



Rheinland-Pfalz

STATISTISCHES LANDESAMT

2013

STATISTISCHE BERICHTE



Gemeindefinanzen 2010

Jahresrechnungsergebnisse

Inhalt

		Seite
I.	Grundlagen der Erhebung	
1.	Erhebungsprogramm	4
2.	Abgrenzung des Darstellungsbereichs	5
3.	Gesamtwirtschaftliche Darstellung	7
4.	Finanzwirtschaftliche Darstellung	8
5.	Haushaltsmäßige Darstellung	9
6.	Aufbereitungs- und Auswertungsprogramm	10
7.	Gruppierungsübersichten	
	Gesamtwirtschaftliche Gruppierung der Ausgaben und Einnahmen	12
	Finanzwirtschaftliche Gruppierung der Ausgaben und Einnahmen	14
	Haushaltsmäßige Gruppierung der Ausgaben und Einnahmen	15
8.	Gemeindestruktur und Bevölkerung	
	Bevölkerung der Gemeinden und Gemeindeverbände in Rheinland-Pfalz nach Gebiets- körperschaftsgruppen und Gemeindegrößenklassen 2010	17
	Bevölkerung in Rheinland-Pfalz nach Verwaltungsbezirken 2005 bis 2010.....	18
9.	Zweckverbände und andere juristische Personen zwischengemeindlicher Zusammenarbeit 2005 bis 2010	19
II.	Tabellen	
1	Ausgaben und Einnahmen in gesamtwirtschaftlicher Gruppierung	
10	Ausgaben und Einnahmen der Gemeinden und Gemeindeverbände 2005 bis 2010 nach Arten	21
11	Ausgaben und Einnahmen der Gemeinden und Gemeindeverbände 2010 nach Gebiets- körperschaftsgruppen und Arten	25
12	Ausgaben und Einnahmen der Gemeinden und Gemeindeverbände 2010 nach Aufgaben- bereichen und Arten	29
2	Ausgaben und Einnahmen in finanzwirtschaftlicher Gruppierung	
20	Ausgaben und Einnahmen der Gemeinden und Gemeindeverbände 2005 bis 2010 nach Arten und Aufgabenbereichen	33
21	Bruttoausgaben, unmittelbare Ausgaben und Nettoausgaben der Gemeinden und Gemein- deverbände 2005 bis 2010 nach Gebietskörperschaftsgruppen und Aufgabenbereichen	37
22	Ausgaben und Einnahmen der Gemeinden und Gemeindeverbände 2010 nach Arten, Aufgabenbereichen und Gebietskörperschaftsgruppen	43
3	Ausgaben und Einnahmen in haushaltsmäßiger Gruppierung	
30	Ausgaben und Einnahmen der Gemeinden und Gemeindeverbände 2010 nach Arten und Aufgabengebieten	49
31	Ausgaben und Einnahmen der Gemeinden und Gemeindeverbände 2010 nach Gebiets- körperschaftsgruppen und Arten	97

32	Ausgaben und Einnahmen der Gemeinden und Gemeindeverbände 2010 nach Arten, Gebietskörperschaftsgruppen und Gemeindegrößenklassen	105
33	Ausgaben und Einnahmen der Gemeinden und Gemeindeverbände 2010 nach Arten und Verwaltungsbezirken	117
34	Ausgaben und Einnahmen der kreisangehörigen Gemeinden und der Verbandsgemeinden 2010 nach Arten und Verwaltungsbezirken	125
35	Ausgaben und Einnahmen der Landkreise 2010 nach Arten und Verwaltungsbezirken	133
36	Ausgaben und Einnahmen der verbandsfreien Gemeinden sowie der Verbandsgemeinden und ihrer Ortsgemeinden 2010 nach Arten und Verwaltungsbezirken (unter Ausgliederung der Ortsgemeinden mit 3000 und mehr Einwohnern)	141

4 Kommunale Zweckverbände

40	Ausgaben und Einnahmen der Zweckverbände und der sonstigen juristischen Personen zwischengemeindlicher Zusammenarbeit 2010 nach Aufgabengebieten und Arten	221
----	--	-----

III. Schaubilder

Gesamtausgaben der Gemeinden und Gemeindeverbände für ausgewählte Aufgabengebiete 2004 bis 2010	20
---	----

IV. Alphabetisches Verzeichnis der Verbandsgemeinden und Gemeinden 227

Zeichenerklärung

(nach DIN 55301)

- 0 weniger als die Hälfte von 1 in der letzten besetzten Stelle, jedoch mehr als nichts
- nichts vorhanden (genau Null)
- ... Angabe fällt später an
- / keine Angabe, da Zahlenwert nicht sicher genug
- . Zahlenwert unbekannt oder geheim zu halten
- x Tabellenfach gesperrt, weil Aussage nicht sinnvoll
- D Durchschnitt
- p vorläufige Zahl
- r berichtigte Zahl
- s geschätzte Zahl
- () Aussagewert eingeschränkt, da die Zahl statistisch unsicher ist

Geringfügige Abweichungen in den Summen sind auf Runden der Zahlen zurückzuführen.

Abweichungen gegenüber früheren Veröffentlichungen erklären sich durch inzwischen vorgenommene Korrekturen.

Bei Abgrenzung von Größenklassen wird im Allgemeinen anstelle einer ausführlichen Beschreibung wie „von 50 bis unter 100“ die Kurzform „50-100“ verwendet.

Grundlagen der Erhebung

1. Erhebungsprogramm

Nach dem Gesetz über Finanz- und Personalstatistiken vom 8. März 2000 (BGBl. I S. 206) unter Berücksichtigung der Änderungen wird jährlich zum 31.12. eine Bundesstatistik über die Ausgaben und Einnahmen der Gemeinden und Gemeindeverbände sowie der Zweckverbände durchgeführt.

Zu den Gemeinden zählen in Rheinland-Pfalz die kreisfreien Städte, die verbandsfreien Gemeinden, die großen kreisangehörigen Städte und die Ortsgemeinden; unter Gemeindeverbände werden die Verbandsgemeinden und die Landkreise sowie der Bezirksverband Pfalz subsumiert.

Zweckverbände sind Körperschaften des öffentlichen Rechts, in denen neben mindestens einer kommunalen Gebietskörperschaft auch sonstige juristische Personen des öffentlichen und privaten Rechts oder natürliche Personen Mitglied sein können, z. B. Kindergartenverbände. Zweckverbände, die nach der kaufmännischen Buchführung Rechnung legen, werden nicht hier, sondern in der Statistik der Jahresabschlüsse öffentlich bestimmter Fonds, Einrichtungen und Unternehmen erfasst.

Ansatzpunkt der Haushaltsrechnungssystematik sind die in den Haushaltsrechnungen der Kommunen verbuchten Beträge in der vom Haushaltsrecht vorgegebenen Haushaltssystematik. Das kommunale Haushaltsrecht in Rheinland-Pfalz wurde durch die Verabschiedung des Landesgesetzes zur Einführung der kommunalen Doppik (KomDoppikLG) vom 2. März 2006 (GVBl. 2006, S. 57) grundlegend reformiert. Gemäß diesem Gesetz wurden die rheinland-pfälzischen Kommunen verpflichtet, ihr Haushalts- und Rechnungswesen ab dem Haushaltsjahr 2007, spätestens jedoch ab dem Jahr 2009, von der Kameralistik auf die kommunale Doppik umzustellen, d. h. ihre Bücher ab diesem Jahr nach den Regeln der doppelten Buchführung, allerdings angepasst an die Bedürfnisse der Kommunen, zu führen.

Anlass für die Reform in Rheinland-Pfalz war ein Beschluss der Ständigen Konferenz der Innenminister und -senatoren der Länder (IMK) vom November 2003, das kommunale Haushaltsrecht grundlegend zu reformieren. Damit wurde das Ziel verfolgt, die Möglichkeit zu schaffen, die Gemeinden nach wirtschaftlichen Grundsätzen führen zu können, indem anstatt von Ausgaben und Einnahmen nunmehr Aufwendungen und Erträge erfasst werden und damit auch der nicht-zahlungswirksame Ressourcenverbrauch aufgedeckt wird. Das Ministerium des Innern und für Sport Rheinland-Pfalz hat daraufhin zusammen mit den kommunalen Spitzenverbänden im März 2004 das Projekt „Kommunale Doppik in Rheinland-Pfalz“ gestartet, welches von der Mittelrheinischen Treuhand GmbH betreut wurde und am 30. Juni 2005 abgeschlossen wurde. Mit dem Abschlussbericht wurden dem Ministerium Empfehlungen unterbreitet,

die dann Grundlage für die Ausgestaltung des neuen Gemeindehaushaltsrechts waren.

Die Vorschriften des kommunalen Haushaltsrechts in Rheinland-Pfalz finden sich in den Bestimmungen zur Haushaltswirtschaft in der Gemeindeordnung (analog für die Landkreise), sowie in der Landesverordnung über die Aufstellung und Ausführung des Haushaltsplans der Gemeinden (Gemeindehaushaltsverordnung) und in der Landesverordnung über die Kassenführung der Gemeinden (Gemeindekassenverordnung). Zu den vorstehenden Gesetzen und Rechtsverordnungen sind die folgenden Verwaltungsvorschriften ergangen:

- Verwaltungsvorschriften zu den haushaltsrechtlichen Bestimmungen der Gemeindeordnung und der Gemeindehaushaltsverordnung
- Verwaltungsvorschriften über die Gliederung und Gruppierung der kommunalen Haushaltspläne sowie Zuordnungsvorschriften und Muster zur Gemeindeordnung und Gemeindehaushaltsverordnung
- Verwaltungsvorschriften zur Gemeindekassenverordnung.

Mit dem Landesgesetz zur Einführung der kommunalen Doppik wurden §§ 93 bis 114 und 116 der Gemeindeordnung (GemO) neu gefasst. Diese Vorschriften und die weiteren aufgrund gesetzlicher Ermächtigung erlassenen Rechts- und Verwaltungsvorschriften ersetzen die Vorschriften über die kameralistische Haushaltswirtschaft. Gemäß Artikel 8, § 18 KomDoppikLG sind die vorher geltenden Bestimmungen der Gemeindeordnung und die aufgrund des § 116 GemO a. F. erlassenen Rechts- und Verwaltungsvorschriften über die kameralistische Haushaltsführung und Rechnungslegung der Gemeinden bis zur Umstellung auf die Doppik grundsätzlich weiterhin anzuwenden. Durch die Verabschiedung der Verwaltungsvorschrift über den Produktrahmenplan mit Zuordnungsvorschriften für die kommunale Haushaltswirtschaft und Muster zur Gemeindeordnung und Gemeindehaushaltsverordnung (VV Gemeindehaushaltssystematik - VV GemHSys) vom 23. November 2006 wurde die Systematik der kommunalen Doppik in Rheinland-Pfalz festgelegt.

Das Erhebungsprogramm der Haushaltsrechnungssystematik hat infolge der Einführung der kommunalen Doppik, die nicht nur in Rheinland-Pfalz, sondern auch in anderen Bundesländern vollzogen wurde, Änderungen erfahren. Im Jahr 2006 wurde das Gesetz über Finanz- und Personalstatistiken (FPStatG) dahingehend geändert, dass die Statistischen Landesämter bei denjenigen Kommunen, die bereits die kommunale Doppik anwenden, die Ein- und Auszahlungen nach der neuen doppischen und nicht mehr die Einnahmen und Ausgaben nach der traditionellen kameralen Systematik abfragen. An die Stelle der Erhebung nach Gruppierungen und Gliederungen ist demnach eine Erhebung nach Konten der Finanzrechnung und Produkten getreten.

Mit der Doppikeinführung waren Umstellungsschwierigkeiten verbunden, die sich auch auf die Qualität der amtlichen Statistik auswirkten. 18 Gebietskörperschaften hatten ihr Rechnungswesen im Berichtsjahr 2010 noch nicht auf die kommunale Doppik umgestellt und konnten nur Ergebnisse in kameraler Systematik liefern. In weiteren 39 Fällen mussten Vorjahresergebnisse übernommen werden, da aktuelle Rechnungsergebnisse nicht rechtzeitig übermittelt werden konnten. Interkommunale Vergleiche werden durch Unterschiede in der Verbuchungspraxis erschwert. Schließlich ist durch die Änderung der Haushaltssystematik die intertemporale Vergleichbarkeit eingeschränkt.

Das Darstellungsprogramm der Ergebnisse der Haushaltsrechnungsstatistik orientiert sich allerdings weiterhin an der kameralen Systematik entsprechend der Verwaltungsvorschriften über die Gliederung und Gruppierung der kommunalen Haushaltspläne. Diese Vorschriften haben unmittelbare Auswirkungen auf die Haushaltsrechnungsstatistik, weil darin die Tiefe und die inhaltliche Abgrenzung der statistisch zu erfassenden Merkmale vorgegeben werden. Insofern beziehen sich die nachstehenden Ausführungen in dem vorliegenden statistischen Bericht weiterhin auf die kamerale Haushaltssystematik.

2. Abgrenzung des Darstellungsbereichs

Haushaltstechnische Verrechnungen

In den *Abschlusssummen der Haushalte* und damit auch in der Darstellung der Ergebnisse in der haushaltsmäßigen Gruppierung sind die haushaltstechnischen Verrechnungen enthalten.

In den kommunalen Haushalten umfassen die haushaltstechnischen Verrechnungen die folgenden Positionen:

- Innere Verrechnungen
 - Erstattungen von Ausgaben des Verwaltungshaushalts zwischen Aufgabenbereichen, als Ausgabe unter der Gr.-Nr. 679 und als Einnahme unter der Gr.-Nr. 169
 - Zinsen für innere Darlehen als Ausgabe unter der Gr.-Nr. 809 und als Einnahme unter der Gr.-Nr. 209
- Zuführungen zwischen den Teilhaushalten
 - die Zuführung vom Verwaltungs- an den Vermögenshaushalt als Ausgabe unter der Gr.-Nr. 86 und als Einnahme unter der Gr.-Nr. 30
 - die Zuführung vom Vermögens- an den Verwaltungshaushalt als Ausgabe unter der Gr.-Nr. 90 und als Einnahme unter der Gr.-Nr. 28
- Kalkulatorische Kosten
 - Abschreibungen als Ausgabe unter der Gr.-Nr. 680 und als Einnahme unter der Gr.-Nr. 270
 - Verzinsung des Anlagekapitals als Ausgabe unter der Gr.-Nr. 685 und als Einnahme unter der Gr.-Nr. 275

Werden beim Nachweis der Ausgaben und Einnahmen nach der haushaltsmäßigen Gruppierung von den jeweiligen Summen die haushaltstechnischen Verrechnungen abgesetzt, um den internen Verrechnungsverkehr zu eliminieren, so wird diese Form der Bereinigung in den begrifflichen Bezeichnungen entsprechend zum Ausdruck gebracht („bereinigte Brutto- bzw. Gesamtausgaben“, „bereinigte Brutto- bzw. Gesamteinnahmen“). Bei der Darstellung der Ergebnisse in gesamtwirtschaftlicher und finanzwirtschaftlicher Gruppierung sind die haushaltstechnischen Verrechnungen definitionsgemäß nicht enthalten. Bei einem Vergleich der Ergebnisse aus der

Haushaltsrechnungsstatistik ist deshalb auch zu beachten, dass die Ausgaben und Einnahmen in gesamtwirtschaftlicher und finanzwirtschaftlicher Gruppierung von den Ausgaben und Einnahmen in haushaltsmäßiger Gruppierung um die haushaltstechnischen Verrechnungen abweichen.

Nicht zu den haushaltstechnischen Verrechnungen gehören die Aufnahme und Tilgung von inneren Darlehen, da es sich hier um echte Finanzierungsvorgänge und nicht um bloße interne Verrechnungen handelt. Aufnahme und Tilgung erfolgen normalerweise auch in ganz unterschiedlichen Zeiträumen, sodass sie nicht in Einnahmen und Ausgaben ausgeglichen sind.

Steuerausgleiche

Unter *Steuerausgleiche* fällt im kommunalen Bereich die aus der unterschiedlichen Behandlung der Gewerbesteuerumlage resultierende Differenz zwischen den Haushalten und der Haushaltsrechnungsstatistik. Während in den Haushalten die Einnahmen aus der Gewerbesteuer mit ihren Bruttobeträgen verbucht werden, sodass auf der Ausgabenseite ein entsprechender Betrag für die an Bund und Länder abzuführende Gewerbesteuerumlage anzusetzen ist, werden die Einnahmen aus der Gewerbesteuer in der Haushaltsrechnungsstatistik nur netto nach Abzug der Gewerbesteuerumlage nachgewiesen, womit ein Ansatz für die Gewerbesteuerumlage auf der Ausgabenseite entfällt.

Durchlaufende Mittel

Durchlaufende Mittel sind Leistungen, die vom Land bzw. vom Bund voll erstattet werden, sodass es zweckmäßig ist, sie nur beim Land bzw. Bund als Leistungen nachzuweisen und so eine unnötige Aufblähung des Haushaltsvolumens der Gemeinden und Gemeindeverbände zu verhindern. Als durchlaufende Mittel werden in der Haushaltsrechnungsstatistik der Gemeinden und Gemeindeverbände die Leistungen für den Katastrophenschutz sowie die dafür gezahlten Erstattungen behandelt. Die Leistungen für den Katastrophenschutz werden

allerdings in den kommunalen Haushalten im Allgemeinen nicht mehr veranschlagt, sodass eine nachträgliche Bereinigung dieser Angaben im Rahmen der Haushaltsrechnungsstatistik nur noch in Ausnahmefällen erforderlich ist. Bei der Bereinigung der aus den kommunalen Haushalten in die Haushaltsrechnungsstatistik zu übernehmenden Ausgangsdaten werden den durchlaufenden Mitteln auch die Rückzahlungen überzahlter Bauausgaben zugeordnet. Diese auf der Einnahmenseite unter der Gruppierungs-Nr. 347 verbuchten Beträge sind auf der Ausgabenseite von den Bauausgaben (Gruppierungs-Nr. 94) abzusetzen.

Erstattungen

Es ist in diesem Zusammenhang noch auf einige Besonderheiten hinzuweisen, die die Zuordnung der Erstattungen bei der gesamtwirtschaftlichen und finanzwirtschaftlichen Darstellung der Ausgaben und Einnahmen (vgl. S. 8 bzw. S. 9) betrifft. Während die *Erstattungen an den öffentlichen Bereich bzw. vom öffentlichen Bereich* unter den laufenden Zuweisungen erscheinen, erfolgt der Nachweis der Erstattungen an andere Bereiche bzw. von anderen Bereichen nach einem differenzierten Zuordnungsschema. Auf der Ausgabenseite werden die *Erstattungen an andere Bereiche* unter dem laufenden Sachaufwand subsumiert. Die Zuordnung ist darin begründet, dass diesen Zahlungen echte Leistungen gegenüberstehen, deren Bereitstellung an sich Sache der öffentlichen Körperschaften ist. Aus der gleichen Erwägung werden auf der Einnahmenseite die *Erstattungen von Verwaltungsausgaben von anderen Bereichen* unter den sonstigen laufenden Einnahmen nachgewiesen. Maßgebend für diese Abgrenzung ist auch hier, dass die Erstattungen von Verwaltungsausgaben von anderen Bereichen als Entgelte für öffentliche Leistungen zu betrachten sind.

Zahlungsbereiche

In vielen Fällen ist es außerdem interessant zu erfahren, inwieweit die Ausgaben von den jeweiligen Gebietskörperschaften selbst getragen werden müssen, wie groß also ihre eigene Belastung ist, und inwieweit die jeweiligen Gebietskörperschaften die als Einnahmen verbuchten Beträge selbst aufgebracht haben, in welchem Umfang es sich also mithin um „eigene Mittel“ handelt. Dazu sind von den Gesamtausgaben bzw. Gesamteinnahmen die Zahlungen abzusetzen, die den Gebietskörperschaften einer Ebene des öffentlichen Bereichs von den anderen Ebenen des öffentlichen Bereichs zugegangen sind. Geht man von den Bruttoausgaben und Bruttoeinnahmen aus, so sind die Zahlungen vom öffentlichen Bereich insgesamt in Abzug zu bringen. Diese als *Nettoausgaben* bzw. *Nettoeinnahmen* bezeichneten Größen lassen sich im kommunalen Bereich nicht für die Gebietskörperschaftsgruppen, Gemeinde- bzw. Verbandsgemeindegrößenklassen und Verwaltungsbezirke ausweisen, da eine Bereinigung des Zahlungsverkehr für einzelne kommunale Körperschaftsgruppen aus haushaltssystematischen Gründen nicht möglich ist.

Die kommunalen Gruppierungspläne sehen bei den folgenden Ausgabe- und Einnahmearten eine Untergliederung nach Zahlungsbereichen vor:

- Allgemeine Umlagen
- Laufende Zuweisungen und Zuschüsse
- Erstattungen
- Schuldendiensthilfen
- Zinsausgaben und -einnahmen
- Zuweisungen und Zuschüsse für Investitionen und sonstige Vermögensübertragungen
- Schuldenaufnahmen und Tilgungsausgaben

Zum öffentlichen Bereich werden dabei gerechnet:

- Bund,
- Länder,
- Gemeinden und Gemeindeverbände,
- Zweckverbände und sonstige juristische Personen zwischengemeindlicher Zusammenarbeit
- Sozialversicherungsträger.

Zu den anderen Bereichen zählen

- Unternehmen (öffentliche und private)
- Sonstige (private Haushalte und Organisationen ohne Erwerbscharakter).

Durch die Zahlungen zwischen den einzelnen öffentlichen Haushalten ergeben sich bei der Zusammenfassung der Ergebnisse mehrerer Körperschaften oder Körperschaftsgruppen zu einer Darstellungsebene Doppelzahlungen. Die finanzstatistische Bereinigung dieser Doppelzahlungen erfolgt dabei nicht bei den einzelnen Ausgabe- und Einnahmearten, sondern global bei den Einnahme- und Ausgabesummen, indem die darin enthaltenen Zahlungen zwischen den einzelnen Körperschaften oder Körperschaftsgruppen in Höhe der Zahlungseingänge in einer Summe abgesetzt werden.

Auslaufperiode

Unter der Kameralistik waren gemäß § 41 Abs. 2 GemHVO die in einem Haushaltsjahr fälligen Zahlungen, die erst in dem folgenden Jahr eingehen oder geleistet werden, bis zum Abschlusstag noch in der Haushaltsrechnung des Vorjahres nachzuweisen; Abschlusstag war dabei der 31.01. des folgenden Jahres. Unter der Doppik gibt es diese Regelung nicht mehr.

Kommunale Einrichtungen

Die Haushaltsrechnungsstatistik erfasst grundsätzlich nur die Beträge, die im Haushalt einer Kommune veranschlagt werden. Die konkrete Aufgabenerledigung im Einzelfall beeinflusst damit auch den statistischen Nachweis der Finanzströme. Die Vergleichbarkeit wird beeinflusst durch

- den unterschiedlichen Umfang der Aufgabenwahrnehmung, dies gilt vor allem bei den so genannten freiwilligen Aufgaben.
- die unterschiedliche Art der Aufgabenerfüllung. Die unterschiedliche Aufgabenverteilung zwischen Kommunen und nicht kommunalen Trägern sowie zwischen den Kernhaushalten und den ausgegliederten Einheiten beeinflusst den interkommunalen Vergleich sowohl bei einzelnen Aufgaben wie auch für die Kommune insgesamt. Wird eine Aufgabe nicht von der Kommune wahrge-

nommen, hat das Einfluss beispielsweise auf die Höhe der Personal- und Investitionsausgaben, mit der Folge, dass die gesamten Personal- und Investitionsausgaben für einen einzelgemeindlichen Vergleich wenig aussagefähig sind.

Die Existenz von Eigenbetrieben beeinflusst die Haushalte nicht nur insofern, als die Ausgaben (z. B. für Personal und für Investitionen) und Einnahmen (z. B. Gebühren) für die jeweilige Aufgabe nicht mehr im Haushalt veranschlagt werden (mit Ausnahme der Ausgaben, die im Zusammenhang mit der Übernahme der Verwaltung der ausgegliederten Einrichtung durch den Träger verursacht sind und vom Eigenbetrieb dann erstattet werden), sondern auch die Struktur der Haushalte wird tangiert, weil nur noch bestimmte Positionen besetzt sind, z. B. die Gewährung von laufenden Zuschüssen oder die Gewinnabführungen bzw. Verlustausgleiche sowie

Konzessionseinnahmen (vor allem bei Versorgungsunternehmen) oder die Abwicklung von Baumaßnahmen. Oft sind Konzessionseinnahmen die einzige besetzte Position im jeweiligen Aufgabengebiet.

- und die unterschiedliche Veranschlagung in den Kommunalhaushalten

Die Veranschlagung in den kommunalen Haushaltsplänen soll entsprechend der jeweils gültigen Verordnung des Innenministeriums über die Gruppierung und Gliederung sowie der Zuordnungsvorschriften erfolgen, die eine einheitliche Nachweisung der Beträge sicher stellen soll. Werden bei der Haushaltsaufstellung falsche oder unterschiedliche Zuordnungen gewählt, erfolgt auch ein falscher bzw. unterschiedlicher Nachweis in der Statistik.

3. Gesamtwirtschaftliche Darstellung

Hauptzweck der gesamtwirtschaftlichen Darstellung der Ausgaben und Einnahmen der kommunalen Gebietskörperschaften ist es, die Zusammenhänge zwischen den öffentlichen Haushalten und der gesamten Volkswirtschaft darzustellen. Die gesamtwirtschaftliche Darstellung zeigt, wie die Gebietskörperschaften in ihrer Gesamtheit mit den übrigen Bereichen der Volkswirtschaft verzahnt sind, sodass deutlich wird, in welchem Ausmaß die „öffentlichen Hände“ der verschiedenen Ebenen den Wirtschaftsablauf und die konjunkturelle Entwicklung beeinflussen. Sie gibt darüber hinaus eine gute Übersicht über den finanziellen Status der einzelnen Gebietskörperschaften und liefert damit einen brauchbaren Ansatzpunkt und Vergleichsmaßstab zur Beurteilung ihres Finanzgebarens. Weniger geeignet ist die gesamtwirtschaftliche Gruppierung der Ausgaben und Einnahmen jedoch, wenn es darum geht, die einzelnen öffentlichen Aufgabengebiete näher zu durchleuchten und darzustellen, in welchem Umfang und in welcher Form die Gebietskörperschaften der verschiedenen Ebenen zur Erfüllung und Finanzierung der einzelnen Aufgaben beitragen.

Das Gliederungsschema für die gesamtwirtschaftliche Gruppierung unterscheidet zwischen der laufenden Rechnung und der Kapitalrechnung. Die den besonderen Finanzierungsvorgängen zuzurechnenden Ausgaben und Einnahmen werden nicht in die Gesamtsummen der Ausgaben und Einnahmen einbezogen, sondern „unter dem Strich“ als eigener Ausgabe- und Einnahmeblock nachgewiesen. In den Tabellen, in denen die gesamtwirtschaftliche Gruppierung mit der funktionalen Gliederung kombiniert wird, erübrigt sich die Darstellung der besonderen Finanzierungsvorgänge ganz, da sie nur den Gesamthaushalt betreffen und nicht einzelnen Aufgabengebieten zugeordnet werden können.

Laufende Rechnung

Auf der Ausgabenseite der *laufenden Rechnung* erscheinen als wichtigste Positionen die Personal-

ausgaben und der laufende Sachaufwand, dem in einem weiteren Sinne auch die Zinsausgaben zuzurechnen sind. Es handelt sich hier grundsätzlich um diejenigen Ausgaben, die als „Staatsverbrauch“ in die volkswirtschaftliche Gesamtrechnung eingehen. Daneben stehen die Übertragungen, die als Zahlungen ohne Gegenleistung zu definieren sind; auf der Ausgabenseite der laufenden Rechnung können sie entweder als laufende Zuweisungen und Zuschüsse oder als Schuldendiensthilfen vorkommen. Auf der Einnahmenseite der laufenden Rechnung sind demgegenüber die laufenden Einnahmen zu verbuchen, die zur Finanzierung der laufenden Ausgaben zur Verfügung stehen. Es sind dies die Steuern und steuerähnlichen Einnahmen, die Leistungsentgelte (Einnahmen aus wirtschaftlicher Tätigkeit, Zinseinnahmen, Gebühren u. dgl.) und die Übertragungen. Da die Steuereinnahmen in ihrer Gesamtheit der laufenden Rechnung zugeordnet werden, obwohl sie zu einem wesentlichen Teil auch zur Deckung der Ausgaben der Kapitalrechnung dienen, sollten in der laufenden Rechnung die Einnahmen die Ausgaben immer übersteigen. Je größer dieser Saldo ist, auf desto mehr „freie Mittel“ können die Gebietskörperschaften zur Finanzierung von Sachinvestitionen zurückgreifen.

Kapitalrechnung

In der *Kapitalrechnung* stehen den Sachinvestitionen, den Vermögensübertragungen, den Darlehen, dem Erwerb von Beteiligungen und den Tilgungsausgaben an den öffentlichen Bereich auf der Ausgabenseite die Einnahmen aus der Veräußerung von Sachvermögen, die Vermögensübertragungen (d. h. in erster Linie die den Gebietskörperschaften zufließenden Zuweisungen und Zuschüsse für Investitionen), die Darlehensrückflüsse, die Einnahmen aus der Veräußerung von Beteiligungen und die Schuldenaufnahmen vom öffentlichen Bereich auf der Einnahmenseite gegenüber.

Jede Ausgabeposition korrespondiert dabei mit einer entsprechenden Einnahmeposition. Die Schuldenaufnahmen vom öffentlichen Bereich und die Tilgung dieser Schulden erscheinen in der Kapitalrechnung und nicht unter den besonderen Finanzierungsvorgängen da es sich hier um Zahlungen innerhalb des öffentlichen Bereichs handelt, die gesamtwirtschaftlich als rückzahlbare Zuweisungen gelten können, während durch den Nachweis der besonderen Finanzierungsvorgänge in erster Linie deutlich gemacht werden soll, in welchem Umfang die Gebietskörperschaften den Kreditmarkt in Anspruch nehmen. Da die Einnahmen der Kapitalrechnung wohl in keinem Fall zur Deckung der Ausgaben hinreichend sein können, muss die Kapitalrechnung normalerweise mit einem Defizit abschließen. Diese „Finanzierungslücke“ wird durch den Überschuss der laufenden Rechnung und gegebenenfalls durch eine entsprechende Nettokreditaufnahme am Kapitalmarkt geschlossen.

Besondere Finanzierungsvorgänge

Unter den besonderen Finanzierungsvorgängen sind die den Gesamthaushalt einer Körperschaft ausgleichenden periodenübergreifenden Finanztransaktionen zusammengefasst. Sie umfassen die Schuldentilgung

und -aufnahme, die Rückzahlung und Aufnahme innerer Darlehen, die Entnahme aus und die Zuführung zu Rücklagen sowie die Deckung von Vorjahresfehlbeträgen und Überschüsse aus Vorjahren.

Der Umfang der Nettokreditaufnahme ergibt sich als Saldo der *besonderen Finanzierungsvorgänge*, indem die Einnahmen aus den Schuldenaufnahmen am Kreditmarkt, den Entnahmen aus Rücklagen und den Überschüssen aus Vorjahren gegen die Ausgaben durch die Tilgung von Schulden aus Kreditmarktmitteln, die Zuführungen an Rücklagen und die Deckung von Vorjahresfehlbeträgen verrechnet werden. Den Schulden aus Kreditmarktmitteln sind dabei auch die Schulden bei Sozialversicherungsträgern und die innere Verschuldung der Gemeinden und Gemeindeverbände zuzuordnen. In der kommunalen Haushaltsrechnungstatistik können bei der Position „Überschüsse aus Vorjahren“ keine Beträge erscheinen, da Überschüsse beim Abschluss der Jahresrechnung der allgemeinen Rücklage zuzuführen sind (§ 22 Abs. 2 und § 40 Abs. 3 Satz 2 GemHVO a. F.). In der Regel dürften die Einnahmen aus den besonderen Finanzierungsvorgängen die Ausgaben insoweit übersteigen, als die Kreditaufnahme zur Durchführung von Investitionen erfolgt.

4. Finanzwirtschaftliche Darstellung

Hauptzweck der finanzwirtschaftlichen Darstellung ist es, die einzelnen öffentlichen Aufgabengebiete näher zu durchleuchten und darzustellen, in welchem Umfang und in welcher Form die Gebietskörperschaften der verschiedenen Ebenen zur Erfüllung und Finanzierung der einzelnen Aufgaben beitragen. In der finanzwirtschaftlichen Gruppierung werden die folgenden Ausgabe- und Einnahmegruppen voneinander abgegrenzt:

- auf der Ausgabenseite
 - Unmittelbare Ausgaben (ohne Zahlungen an andere Bereiche)
 - Zahlungen an andere Bereiche
 - Zahlungen an den öffentlichen Bereich
- auf der Einnahmenseite
 - Unmittelbare Einnahmen (ohne Zahlungen von anderen Bereichen)
 - Zahlungen von anderen Bereichen
 - Zahlungen vom öffentlichen Bereich

Die *unmittelbaren Ausgaben* (ohne die Zahlungen an andere Bereiche) repräsentieren denjenigen Betrag, den die öffentlichen Körperschaften selbst ausgeben, um Dienstleistungen oder Güter, die entweder für den laufenden Verbrauch oder zur Investition bestimmt sind, zu erwerben. In der Höhe dieses Betrages treten die öffentlichen Körperschaften also selbst am Markt als Käufer auf. Die unmittelbaren Ausgaben insgesamt umfassen darüber hinaus auch die *Zahlungen an*

andere Bereiche und geben an, mit welchem Betrag die öffentlichen Körperschaften die Erfüllung einer bestimmten Aufgabe oder der in einem Aufgabengebiet gebündelten Funktionen selbst wahrnehmen, und zwar ohne Rücksicht darauf, ob und inwieweit sie diese Ausgaben aus eigenen Mitteln oder durch Zuweisungen von anderen Gebietskörperschaften finanzieren. Die *Zahlungen an den öffentlichen Bereich* schließlich lassen erkennen, in welchem Umfang andere öffentliche Körperschaften an der Aufgabenerfüllung beteiligt sind und welche finanziellen Leistungen sie dafür erhalten.

Die *Gliederung der Einnahmen* erfolgt im Wesentlichen nach den gleichen Gesichtspunkten. Zu den unmittelbaren Einnahmen (ohne die Zahlungen von anderen Bereichen) gehören aber neben den Leistungsentgelten, denen die Erwerbseinkünfte, Gebühren und Beiträge zuzuordnen sind, auch die Steuern und steuerähnlichen Einnahmen, bei denen es sich um Zwangseinnahmen der öffentlichen Körperschaften handelt, denen keine speziellen Gegenleistungen von Seiten der öffentlichen Körperschaften gegenüberstehen.

Die bei der finanzwirtschaftlichen Darstellung verwandten Begriffe sind grundsätzlich die gleichen wie bei der gesamtwirtschaftlichen Darstellung. Völlig außer Betracht bleiben allerdings die „besonderen Finanzierungsvorgänge“, da die finanzwirtschaftliche Gruppierung primär eine Durchleuchtung der Ausgaben- und Einnahmengestaltung der einzelnen Aufgabengebiete zum Ziele hat, die „besonderen Finanzierungsvorgänge“ aber nur den Gesamthaushalt

betreffen und nicht den einzelnen Aufgabengebieten zugerechnet werden können.

Die Bruttoausgaben und -einnahmen werden zur Ermittlung der Gesamtausgaben und -einnahmen und der Nettoausgaben und -einnahmen sukzessive bereinigt, indem zunächst der Zahlungsverkehr zwischen den Gemeinden und Gemeindeverbänden und dann in einem zweiten Schritt die Zahlungen von anderen Ebenen des öffentlichen Bereichs abgesetzt werden.

Die bei der finanzwirtschaftlichen Gruppierung nachgewiesenen Positionen umfassen vielfach etwas heterogene Ausgabe- bzw. Einnahmearten. Hier ist zu

berücksichtigen, dass eine Reihe von Ausgaben und Einnahmen zentral zu veranschlagen sind, sodass es sich nicht lohnt, sie bei der statistischen Aufbereitung in dem Katalog der Ausgabe- und Einnahmearten einzeln aufzuführen, da sie auch bei der Zusammenfassung mit anderen Ausgabe- und Einnahmearten unter einem speziellen Aufgabengebiet und damit getrennt von den anderen Ausgabe- und Einnahmearten dargestellt werden. Dies gilt zum Beispiel für die Steuern und steuerähnlichen Einnahmen sowie den Schuldendienst (Zins- und Tilgungsausgaben), die zentral innerhalb des Aufgabenbereichs „Allgemeine Finanzwirtschaft“ veranschlagt werden.

5. Haushaltsmäßige Darstellung

Die Darstellung der Ausgaben und Einnahmen in haushaltsmäßiger Gruppierung folgt den für die kommunalen Haushalte maßgebenden *Gruppierungsplänen* und hält sich auch bei der weiteren Untergliederung der Ergebnisse nach Aufgabengebieten an den kommunalen Gliederungsplan. Abweichend von der Haushaltssystematik werden jedoch auch in diesem Programmteil die Ausgaben den Einnahmen vorangestellt, da diese in der Finanzstatistik übliche Einteilung auch hier beibehalten werden soll. Während die Schemata für die gesamtwirtschaftliche und finanzwirtschaftliche Gruppierung der Ausgaben und Einnahmen bei der staatlichen und kommunalen Haushaltsrechnungsstatistik in nahezu unveränderter Form angewandt werden, ist dies bei der haushaltsmäßigen Darstellung nicht möglich. Eine vollständige Übereinstimmung der Haushaltssystematiken für den staatlichen und kommunalen Bereich ließ sich nicht realisieren; dafür sind die Aufgaben des Staates und der Kommunen und die Zwecksetzung der staatlichen und kommunalen Haushalte zu unterschiedlich. Da sich die haushaltsmäßige Darstellung an die Gruppierungspläne hält, ergeben sich hier zwangsläufig für den Staat und die Kommunen unterschiedliche Tabellenwerke.

In der *kommunalen Haushaltsrechnungsstatistik* steht die haushaltsmäßige Gruppierung der Ausgaben und Einnahmen im Vordergrund des Interesses, da diese Ergebnisse von den Gemeinden und Gemeindeverbänden unmittelbar als Vergleichsgrößen herangezogen werden können. Dieser Programmteil, aus dem die wichtigsten Ergebnisse im Unterabschnitt 3 des vorliegenden Statistischen Berichts veröffentlicht werden, nimmt daher auch im Rahmen der kommunalen Haushaltsrechnungsstatistik den größten Raum ein. Der Tabellenaufbau unterscheidet entsprechend der Haushaltssystematik zwischen dem Verwaltungshaushalt und dem Vermögenshaushalt, wobei die Ausgaben und Einnahmen in diesen beiden Teilhaushalten nach den Gruppierungsnummern des obligatorischen Gruppierungsplans aufgeführt werden. Die Bereinigung der Ergebnisse von Doppelzählungen hängt grundsätzlich davon ab, ob es sich um Gesamt-

ergebnisse für alle Gemeinden und Gemeindeverbände des Landes handelt oder um nach Gebietskörperschaftsgruppen, Gemeinde- und Verbandsgemeindegrößenklassen sowie Verwaltungsbezirken untergliederte Angaben. Im ersten Fall werden von den Bruttoausgaben und Bruttoeinnahmen des Verwaltungshaushalts und des Vermögenshaushalts zunächst die Zahlungen von Gemeinden und Gemeindeverbänden abgezogen. Die Absetzung der haushaltstechnischen Verrechnungen erfolgt erst nach der Addition der Gesamtausgaben und Gesamteinnahmen des Verwaltungs- und Vermögenshaushalts. Zur Ermittlung der Nettoausgaben und Nettoeinnahmen sind dann nochmals von diesen bereinigten Gesamtausgaben und Gesamteinnahmen die Zahlungen von anderen Ebenen des öffentlichen Bereichs zu subtrahieren.

Dieser Gang der Bereinigung von Doppelzählungen ist bei der Darstellung von Ergebnissen für die Gebietskörperschaftsgruppen, Gemeinde- und Verbandsgemeindegrößenklassen sowie Verwaltungsbezirke nicht möglich, da die Ermittlung der Gesamtausgaben und Gesamteinnahmen eine entsprechend differenzierte Erfassung des Zahlungsverkehrs der Gemeinden und Gemeindeverbände untereinander voraussetzen würde; dazu müsste in der Haushaltssystematik bei der Unterscheidung der Zahlungsbereiche der Sektor „Gemeinden und Gemeindeverbände“ entsprechend weiter untergliedert werden, was praktisch ausgeschlossen ist. Daher können die Summen des Verwaltungs- und Vermögenshaushalts in diesen Fällen nur „brutto“ nachgewiesen werden. Die Bereinigung erfolgt erst in den Abschlusssummen, indem zunächst von den Bruttoausgaben und Bruttoeinnahmen des Verwaltungs- und Vermögenshaushalts die haushaltstechnischen Verrechnungen abgesetzt und dann in einem zweiten Schritt die so ermittelten bereinigten Bruttoausgaben und Bruttoeinnahmen um die Zahlungen vom öffentlichen Bereich vermindert werden, um die Nettoausgaben und Nettoeinnahmen zu errechnen.

6. Aufbereitungs- und Auswertungsprogramm

Die Ergebnisse werden jeweils so stark untergliedert, wie es das Aufbereitungsprogramm und der verfügbare Platz erlauben. Vorangestellt sind für die wichtigsten Eckzahlen Vergleichsergebnisse für die vorangegangenen Jahre. Detaillierte Ergebnisse können über das Landesinformationssystem abgerufen werden.

Haushaltssystematik

Wie auf Seite 5 dargelegt, orientiert sich das Darstellungsprogramm weiterhin an der kameralen Systematik. Zu diesem Zweck werden die von den Kommunen gelieferten Daten in die kameralen Haushaltssystematik überführt. Aufgrund der Unterschiede zwischen der doppischen und der kameralen Systematik ist eine eindeutige Zuordnung jedoch nicht in allen Fällen möglich. Dadurch kommt es jedoch aufgrund systematischer Unterschiede zu unvermeidbaren Unschärfen. Ein Vergleich zwischen kameral und doppisch buchenden Kommunen sowie ein Vorjahresvergleich bei Kommunen, die auf die Doppik umgestellt haben, ist deshalb nur eingeschränkt möglich.

Bevölkerungsdaten

Maßgebend für die *Zuordnung der Gemeinden zu den Gemeinde- und Verbandsgemeindegrößenklassen* ist grundsätzlich die Zahl der Einwohner am 30.06. des jeweiligen Jahres. Der Berechnung der *Pro-Kopf-Angaben* werden die gleichen Einwohnerzahlen zu Grunde gelegt wie der Zuordnung der Gemeinden nach Gemeinde- bzw. Verbandsgemeindegrößenklassen.

Zum 9. Mai 2011 haben die Statistischen Ämter des Bundes und der Länder im Rahmen einer Volkszählung, dem Zensus 2011, aktualisierte Zahlen für die Fortschreibung des Bevölkerungsstandes erhoben. Solange diese Daten noch nicht umfassend ausgewertet sind, gelten bis zur Aktualisierung die vorliegenden Ergebnisse der Fortschreibung des Bevölkerungsstandes auf der Basis der Volkszählung vom 25. Mai 1987.

Gebietsstand

Die Ergebnisse werden in ihrer Abgrenzung nach Gebietskörperschaftsgruppen, Gemeinde- und Verbandsgemeindegrößenklassen sowie Verwaltungsbezirken nach dem Gebietsstand vom 1. Januar 2012 nachgewiesen.

In den Tabellen, in denen Zeitreihen in der Gliederung nach Verwaltungsbezirken, Gebietskörperschaftsgruppen oder Gemeinde- bzw. Verbandsgemeindegrößenklassen dargestellt werden, sind alle Daten rückwirkend auf diesen Gebietsstand umgerechnet worden. Im Falle eines Zusammenschlusses zweier

Gebietskörperschaften, beispielsweise bei der Eingliederung der zuvor verbandsfreien Gemeinde Cochem in die Verbandsgemeinde Cochem-Land, werden die Jahresrechnungsergebnisse der Verbandsgemeindehaushalte der fusionierenden Gebietskörperschaften für die zurückliegenden Jahre addiert. Im Falle der Auflösung einer Verbandsgemeinde und Verteilung der verbandsangehörigen Gemeinden auf mehrere Gebietskörperschaften werden die Jahresrechnungsergebnisse dieser Verbandsgemeinde rückwirkend auf die aufnehmenden Verbandsgemeinden verteilt. Dieses Vorgehen musste beispielsweise bei der Auflösung der Verbandsgemeinde Neumagen-Dhron gewählt werden. Die Ortsgemeinden Minheim, Piesport und Neumagen-Dhron gehören seit dem 1. Januar 2012 zu der Verbandsgemeinde Bernkastel-Kues, die Ortsgemeinde Trittenheim zur Verbandsgemeinde Schweich an der Römischen Weinstraße. Die Jahresrechnungsergebnisse der Verbandsgemeinde Neumagen-Dhron wurden rückwirkend nach der Relation der Bevölkerungszahlen der verteilten Ortsgemeinden den Haushalten der Verbandsgemeinden Bernkastel-Kues und Schweich an der Römischen Weinstraße hinzuaddiert.

Regionalergebnisse

Die Ergebnisse für die kreisfreien Städte und Landkreise, Verbandsgemeinden und kreisangehörigen Gemeinden werden in alphabetischer Reihenfolge aufgeführt. Zusätzlich wird der achtstellige Gemeindeschlüssel angegeben. Die Kennziffer ist wie folgt aufgebaut: Die 1. Stelle gibt den ehemaligen Regierungsbezirk, die 2. und 3. Stelle den Kreis innerhalb des ehemaligen Regierungsbezirks an. Die Kennzeichnung der Verbandsgemeinde erfolgt in der 7. und 8. Stelle, da die Verbandsgemeinden eine in Rheinland-Pfalz besonders eingerichtete Verwaltungsebene darstellen und bundeseinheitlich nur mit einem sechststelligen Gemeindeschlüssel gearbeitet wird, der für die Abgrenzung der Verbandsgemeinden keinen Raum lässt, sodass die Nummern, die für die Verbandsgemeinden innerhalb der Kreise festgelegt wurden, an den bundeseinheitlich sechststelligen Schlüssel angehängt werden mussten. In der 4. bis 6. Stelle werden die Gemeinden innerhalb eines Kreises durchnummeriert.

In den Tabellen werden die kreisfreien Städte den Landkreisen und die verbandsfreien Gemeinden innerhalb der Landkreise den Verbandsgemeinden und ihren zugehörigen Ortsgemeinden vorangestellt. Bei dem Nachweis der verbandsfreien Gemeinden und der Ortsgemeinden wird die numerische durch eine alphabetische Reihenfolge ersetzt, um die verbandsfreien Gemeinden innerhalb des Landkreises und die Ortsgemeinden innerhalb der Verbandsgemeinde schneller auffinden zu können. Dies ist allerdings nur dort von Bedeutung wo durch die

Bildung von neuen Gemeinden die ursprüngliche Übereinstimmung von numerischer und alphabetischer Reihenfolge nicht mehr beibehalten werden konnte; in der Regel decken sich beide.

Während die Tabellen, die nur Ergebnisse in der Gliederung nach Kreisen (kreisfreie Städte und Landkreise) bringen, relativ leicht überschaubar sind, lassen sich in den Tabellen für die Verbandsgemeinden und ihre angehörigen Gemeinden die Einzelangaben für die gesuchte Verbandsgemeinde am einfachsten mithilfe des im Anhang abgedruckten alphabetischen Verzeichnisses der Verbandsgemeinden auffinden, in dem für jede Verbandsgemeinde die systematische Kennziffer aufgeführt ist.

Innerhalb der kreisangehörigen Städte nehmen die *großen kreisangehörigen Städte* nach § 6 GemO eine besondere Stellung ein. Sie werden daher in den Tabellen, in denen Ergebnisse für die Gemeinden und Gemeindeverbände in der Gliederung nach Verwaltungsbezirken (kreisfreie Städte und Landkreise) nachgewiesen werden, bei den Landkreisen besonders ausgegliedert. Darüber hinaus werden unter der Gesamtsumme für die Landkreise die Angaben für die großen kreisangehörigen Städte als Darunter-Position in einer Summe zusammengefasst, um für einen Vergleich der großen kreisangehörigen Städte mit den anderen Gebietskörperschaftsgruppen entsprechende Bezugsgrößen zur Verfügung zu stellen.

Gebietskörperschaftsgruppen und Gemeinde- bzw. Verbandsgemeindegrößenklassen

Die Gliederung nach Gebietskörperschaftsgruppen und Gemeinde- bzw. Verbandsgemeindegrößenklassen sieht bundeseinheitlich eine getrennte Darstellung der kreisfreien Städte und der kreisangehörigen Gemeinden nach Gemeindegrößenklassen vor, da die Verwaltungen der kreisfreien Städte zugleich die Funktion einer Kreisverwaltung wahrnehmen und die Ergebnisse für die nach Größenklassen gegliederten kreisfreien Städte deshalb nicht ohne weiteres mit den in einer entsprechenden Gliederung nachgewiesenen Ergebnissen für die kreisangehörigen Gemeinden vergleichbar sind. Nachdem in Rheinland-Pfalz im Rahmen der Verwaltungsreform die Institution der Verbandsgemeinde eingeführt worden ist und die Verbandsgemeinden einen erheblichen Teil der Funktionen übernommen haben, die bisher von den ihnen angeschlossenen Ortsgemeinden ausgeübt wurden, muss auch auf dieser Verwaltungsebene im Interesse einer größeren Homogenität der Ergebnisse zwischen den Verbandsgemeinden und den ihnen angeschlossenen Ortsgemeinden einerseits und den verbandsfreien kreisangehörigen Gemeinden andererseits unterschieden werden. Die Gliederung nach Gebietskörperschaftsgruppen und Gemeindegrößenklassen wurde deshalb auf ein neues Schema umgestellt. Nach Verbandsgemeindegrößenklassen nachgewiesen werden dabei die Verbandsgemeinden selbst und die für die Verbandsgemeinden und ihre Ortsgemeinden zusammengefassten Angaben, die mit den entsprechend gegliederten Ergebnissen für die verbandsfreien Gemeinden vergleichbar sind.

Nachweis der Gebietskörperschaftsgruppen und Gemeindegrößenklassen/ Verbandsgemeindegrößenklassen (nach der Zahl der Einwohner)		
Kreisfreie Städte		
100 000	-	200 000
50 000	-	100 000
20 000	-	50 000
Kreisangehörige Gemeinden Verbandsgemeinden, Landkreise verbandsfreie Gemeinden		
50 000	-	100 000
20 000	-	50 000
10 000	-	20 000
5 000	-	10 000
Verbandsgemeinden und deren Ortsgemeinden		
20 000	-	50 000
10 000	-	20 000
5 000	-	10 000
Ortsgemeinden		
10 000	-	20 000
5 000	-	10 000
3 000	-	5 000
1 000	-	3 000
unter	-	1 000
Verbandsgemeinden		
20 000	-	50 000
10 000	-	20 000
5 000	-	10 000
Landkreise		
200 000	und mehr	
100 000	-	200 000
unter		100 000
Bezirksverband Pfalz		

Auf- und Abrundungen

Im Allgemeinen werden die Einzelangaben, Zwischen- und Endsummen unabhängig voneinander auf die kleinste in der jeweiligen Tabelle zur Darstellung kommende Einheit auf- bzw. abgerundet. Dadurch kann die Summe der Einzelpositionen geringfügig von dem nachgewiesenen Gesamtergebnis abweichen.

Auf- und Ausgliederungen

Die vollständige Aufgliederung einer Gesamtgröße wird durch den Hinweis „davon“, die teilweise Ausgliederung einzelner Positionen durch den Hinweis „darunter“ kenntlich gemacht. Auf die besonderen Hinweise „davon“ und „darunter“ wird im allgemeinen dann verzichtet, wenn aus dem Aufbau der Tabelle und den Bezeichnungen im Tabellenkopf und in der Tabellenvorspalte eindeutig hervorgeht, dass es sich im vorliegenden Fall um Auf- bzw. Ausgliederungen handelt.

Gesamtwirtschaftliche Gruppierung der Ausgaben und Einnahmen

Ausgaben	Einnahmen
Laufende Rechnung	
Personalausgaben Löhne und Gehälter Versorgungsbezüge und dgl. Beihilfen, Unterstützungen und dgl. personalbezogene Sachausgaben Laufender Sachaufwand sächliche Verwaltungsausgaben Unterhaltung des unbeweglichen Vermögens Bewirtschaftung der Grundstücke Mieten und Pachten sonstige sächliche Verwaltungsausgaben Erstattungen an andere Bereiche Zinsausgaben an öffentlichen Bereich an andere Bereiche Laufende Zuweisungen und Zuschüsse an öffentlichen Bereich an andere Bereiche Schuldendiensthilfen an öffentlichen Bereich an andere Bereiche	Steuern Steuerähnliche Einnahmen Einnahmen aus wirtschaftlicher Tätigkeit Mieten und Pachten Gewinne aus Unternehmen und Beteiligungen Konzessionsabgaben sonstige Einnahmen aus wirtschaftlicher Tätigkeit Zinseinnahmen vom öffentlichen Bereich von anderen Bereichen Laufende Zuweisungen und Zuschüsse vom öffentlichen Bereich von anderen Bereichen Schuldendiensthilfen vom öffentlichen Bereich von anderen Bereichen Sonstige laufende Einnahmen Gebühren, sonstige Entgelte sonstige Verwaltungseinnahmen Erstattungen von Verwaltungsausgaben von anderen Bereichen
Ausgaben der laufenden Rechnung	Einnahmen der laufenden Rechnung
Kapitalrechnung	
Sachinvestitionen Baumaßnahmen Erwerb von unbeweglichen Sachen Erwerb von beweglichen Sachen Vermögensübertragungen an öffentlichen Bereich an andere Bereiche Darlehen an öffentlichen Bereich an andere Bereiche Erwerb von Beteiligungen Tilgungsausgaben an öffentlichen Bereich	Veräußerung von Sachvermögen Vermögensübertragungen vom öffentlichen Bereich von anderen Bereichen Darlehensrückflüsse vom öffentlichen Bereich von anderen Bereichen Veräußerung von Beteiligungen Schuldenaufnahme vom öffentlichen Bereich
Ausgaben der Kapitalrechnung Brutto-/Gesamtausgaben (ohne besondere Finanzierungsvorgänge) Saldo	Einnahmen der Kapitalrechnung Brutto-/Gesamteinnahmen (ohne besondere Finanzierungsvorgänge) Saldo

noch: Gesamtwirtschaftliche Gruppierung der Ausgaben und Einnahmen

Ausgaben	Einnahmen
Besondere Finanzierungsvorgänge	
Schuldentilgung an Sozialversicherungsträger der sonstigen Kreditmarktmittel der inneren Darlehen Zuführungen an Rücklagen Deckung von Vorjahresfehlbeträgen	Schuldenaufnahme bei Sozialversicherungsträgern an sonstigen Kreditmarktmitteln von inneren Darlehen Entnahmen aus Rücklagen Überschüsse aus Vorjahren
Ausgaben für besondere Finanzierungsvorgänge	Einnahmen aus besonderen Finanzierungsvorgängen
Saldo	Saldo

Finanzwirtschaftliche Gruppierung der Ausgaben und Einnahmen

Ausgaben	Einnahmen
Laufende Rechnung	
Personalausgaben Beamtenbezüge Angestelltenvergütungen Arbeiterlöhne sonstige Personalausgaben, Versorgungsbezüge Laufender Sachaufwand Unterhaltung des unbeweglichen Vermögens Bewirtschaftung der Grundstücke, Gebäude und Räume Mieten und Pachten übriger laufender Sachaufwand Sachinvestitionen Baumaßnahmen Erwerb von unbeweglichen Sachen Erwerb von beweglichen Sachen Erwerb von Beteiligungen	Einnahmen aus wirtschaftlicher Tätigkeit Gebühren, sonstige Entgelte Steuern und steuerähnliche Einnahmen, übrige laufende Einnahmen, Zinseinnahmen von anderen Bereichen Veräußerung von Sachvermögen Veräußerung von Beteiligungen
Unmittelbare Ausgaben (ohne Zahlungen an andere Bereiche) Zahlungen an andere Bereiche Renten, Unterstützungen u. Ä. laufende Zuschüsse an soziale oder ähnliche Einrichtungen übrige laufende Zuschüsse und Schuldendiensthilfen Zinsausgaben an andere Bereiche Vermögensübertragungen Darlehen	Unmittelbare Einnahmen (ohne Zahlungen an andere Bereiche) Zahlungen von anderen Bereichen laufende Zuschüsse und Schuldendiensthilfen Vermögensübertragungen und Darlehensrückflüsse
Unmittelbare Ausgaben insgesamt Zahlungen an öffentlichen Bereich laufende Zuweisungen, Zinsausgaben und Schuldendiensthilfen Vermögensübertragungen Darlehen und Tilgungsausgaben	Unmittelbare Einnahmen insgesamt Zahlungen vom öffentlichen Bereich laufende Zuweisungen, Zinseinnahmen und Schuldendiensthilfen Vermögensübertragungen Darlehensrückflüsse und Schuldendiensthilfen
Bruttoausgaben (ohne besondere Finanzierungsvorgänge) abzüglich Zahlungen von Körperschaften gleicher Ebene	Bruttoeinnahmen (ohne besondere Finanzierungsvorgänge) abzüglich Zahlungen von Körperschaften gleicher Ebene
Gesamtausgaben (ohne besondere Finanzierungsvorgänge) abzüglich Zahlungen von anderen Ebenen des öffentlichen Bereichs	Gesamteinnahmen (ohne besondere Finanzierungsvorgänge) abzüglich Zahlungen von anderen Ebenen des öffentlichen Bereichs
Nettoausgaben (ohne besondere Finanzierungsvorgänge)	Nettoeinnahmen (ohne besondere Finanzierungsvorgänge) ¹⁾

1) Da zur Ermittlung der Nettoeinnahmen die Zahlungen vom öffentlichen Bereich von den Bruttoeinnahmen abgesetzt werden, sind die Nettoeinnahmen mit den unmittelbaren Einnahmen insgesamt identisch.

Haushaltsmäßige Gruppierung der Ausgaben und Einnahmen

Gr.-Nr.	Ausgaben	Gr.-Nr.	Einnahmen
Verwaltungshaushalt			
4	Personalausgaben	0	Steuern, allgemeine Zuweisungen
40	Aufwendungen für ehrenamtliche Tätigkeit	00	Realsteuern
41	Dienstbezüge und dgl.	01	Gemeindeanteil an Gemeinschaftsteuern
42	Versorgungsbezüge und dgl.	02	andere Steuern
43	Umlagen an Versorgungskassen	03	steuerähnliche Einnahmen
44	Beiträge zur gesetzlichen Sozialversicherung	04	Schlüsselzuweisungen
45	Beihilfen, Unterstützungen und dgl.	05	Bedarfszuweisungen
46	Personal-Nebenausgaben	06	sonstige allgemeine Zuweisungen
5/6	Sächlicher Verwaltungs- und Betriebsaufwand	07	allgemeine Umlagen
50	Unterhaltung der Grundstücke und baulichen Anlagen	09	Ausgleichsleistungen
51	Unterhaltung des sonstigen Unbeweglichen Vermögens	1	Einnahmen aus Verwaltung und Betrieb
52	Geräte, Ausstattungs- und Ausrüstungsgegenstände, sonstige Gebrauchsgegenstände	10	Verwaltungsgebühren
53	Mieten und Pachten	11	Benutzungsgebühren und ähnliche Entgelte
54	Bewirtschaftung der Grundstücke, baulichen Anlagen usw.	12	sonstige zweckgebundene Abgaben
55	Haltung von Fahrzeugen	13	Einnahmen aus Verkauf
56	besondere Aufwendungen für Bedienstete	14	Mieten und Pachten
63	weitere Verwaltungs- und Betriebsausgaben	15	sonstige Verwaltungs- und Betriebseinnahmen
64	Steuern, Versicherungen, Schadensfälle	16	Erstattungen von Ausgaben des Verwaltungshaushalts
65	Geschäftsausgaben	17	Zuweisungen und Zuschüsse für laufende Zwecke
66	weitere allgemeine sächl. Ausgaben	19	aufgabenbezogene Leistungsbeteiligungen
67	Erstattungen von Ausgaben des Verwaltungshaushalts	2	Sonstige Finanzeinnahmen
68	Kalkulatorische Kosten	20	Zinseinnahmen
69	aufgabenbezogene Leistungsbeteiligung	21	Gewinnanteile von wirtschaftlichen Unternehmen und aus Beteiligungen
7	Zuweisungen und Zuschüsse (nicht für Investitionen)	22	Konzessionsabgaben
71	Zuweisungen und sonstige Zuschüsse für laufende Zwecke	23	Schuldendiensthilfen
72	Schuldendiensthilfen	24	Ersatz von sozialen Leistungen außerhalb von Einrichtungen
73	Leistungen der Sozialhilfe an natürliche Personen außerhalb von Einrichtungen	25	Ersatz von sozialen Leistungen in Einrichtungen
74	Leistungen der Sozialhilfe an natürliche Personen in Einrichtungen	26	weitere Finanzeinnahmen
75	Leistungen an Kriegsoffer und ähnliche Anspruchsberechtigte	27	kalkulatorische Einnahmen
76	Leistungen der Jugendhilfe außerhalb von Einrichtungen	28	Zuführung vom Vermögenshaushalt
77	Leistungen der Jugendhilfe in Einrichtungen		
78	sonstige soziale Leistungen		
79	Leistungen nach dem Asylbewerber-Leistungsgesetz		

noch: Haushaltsmäßige Gruppierung der Ausgaben und Einnahmen

Gr.-Nr.	Ausgaben	Gr.-Nr.	Einnahmen
8	Sonstige Finanzausgaben		
80	Zinsausgaben		
82	allgemeine Zuweisungen		
83	allgemeine Umlagen		
84	weitere Finanzausgaben		
86	Zuführung zum Vermögenshaushalt		
89	Abwicklung der Vorjahre		
	Bruttoausgaben des Verwaltungs- haushalts abzüglich Zahlungen von Gemeinden und Gemeindeverbänden		Bruttoeinnahmen des Verwaltungs- haushalts abzüglich Zahlungen von Gemeinden und Gemeindeverbänden
	Gesamtausgaben des Verwaltungshaushalts		Gesamteinnahmen des Verwaltungshaushalts
Vermögenshaushalt			
90	Zuführung vom Verwaltungshaushalt	30	Zuführung vom Verwaltungshaushalt
91	Zuführungen an Rücklagen	31	Entnahmen aus Rücklagen
92	Gewährung von Darlehen	32	Rückflüsse von Darlehen
93	Vermögenserwerb	33	Einnahmen aus der Veräußerung von Beteiligungen und Rückflüsse von Kapitaleinlagen
94	Baumaßnahmen	34	Einnahmen aus der Veräußerung von Sachen des Anlagevermögens
97	Tilgung von Krediten, Rückzahlung von inneren Darlehen	35	Beiträge und ähnliche Entgelte
98	Zuweisungen und Zuschüsse für Investitionen	36	Zuweisungen und Zuschüsse für Investitionen und Investitions- förderungsmaßnahmen
99	Sonstiges	37	Einnahmen aus Krediten und inneren Darlehen
	Bruttoausgaben des Vermögens- haushalts abzüglich Zahlungen von Gemeinden und Gemeindeverbänden		Bruttoeinnahmen des Vermögens- haushalts abzüglich Zahlungen von Gemeinden und Gemeindeverbänden
	Gesamtausgaben des Vermögens- haushalts Gesamtausgaben des Verwaltungs- und Vermögenshaushalts abzüglich haushaltstechnische Verrechnungen		Gesamteinnahmen des Vermögens- haushalts Gesamteinnahmen des Verwaltungs- und Vermögenshaushalts abzüglich haushaltstechnische Verrechnungen
	Bereinigte Gesamtausgaben abzüglich Zahlungen von anderen Ebenen des öffentlichen Bereichs		Bereinigte Gesamteinnahmen abzüglich Zahlungen von anderen Ebenen des öffentlichen Bereichs
	Nettoausgaben		Nettoeinnahmen

**Bevölkerung ¹⁾ der Gemeinden und Gemeindeverbände ²⁾ in Rheinland-Pfalz nach
Gebietskörperschaftsgruppen und Gemeindegrößenklassen 2010**

Gebietskörperschaftsgruppe Gemeindegrößenklasse / Verbandsgemeindegrößenklasse	Anzahl der Gemeinden	Bevölkerung
Kreisfreie Städte	12	1 021 150
100 000 - 200 000	4	572 633
50 000 - 100 000	3	233 737
20 000 - 50 000	5	214 780
Kreisangehörige Gemeinden	2 294	2 985 845
50 000 - 100 000	1	64 496
20 000 - 50 000	8	220 687
10 000 - 20 000	24	348 259
5 000 - 10 000	78	544 844
3 000 - 5 000	86	328 441
1 000 - 3 000	484	802 097
unter 1 000	1 613	677 021
verbandsfreie Gemeinden	36	633 250
50 000 - 100 000	1	64 496
20 000 - 50 000	8	220 687
10 000 - 20 000	18	275 823
5 000 - 10 000	9	72 244
Ortsgemeinden	2 258	2 352 595
10 000 - 20 000	6	72 436
5 000 - 10 000	69	472 600
3 000 - 5 000	86	328 441
1 000 - 3 000	484	802 097
unter 1 000	1 613	677 021
Verbandsgemeinden	162	2 352 595
20 000 - 50 000	24	614 210
10 000 - 20 000	97	1 381 663
5 000 - 10 000	41	356 722
Landkreise	24	2 985 845
200 000 und mehr	2	412 685
100 000 - 200 000	15	2 021 470
unter 100 000	7	551 690
Bezirksverband Pfalz	1	1 399 893
I n s g e s a m t	2 493	4 006 995

1) Der Zuordnung zu den Größenklassen liegen die auf der Basis der Volkszählung 1987 fortgeschriebenen Einwohnerzahlen zum 30.06.2010 zu Grunde. - 2) Gebietsstand 01.01.2012.

Bevölkerung ¹⁾ in Rheinland-Pfalz nach Verwaltungsbezirken ²⁾ 2005 bis 2010

(Anzahl am 30.06.)

Verwaltungsbezirk	Gem.- Schl.- Nr.	2005	2006	2007	2008	2009	2010
Kreisfreie Städte		1 014 527	1 016 890	1 022 108	1 022 680	1 020 509	1 021 150
Frankenthal (Pfalz)	311	47 357	47 108	47 001	47 100	46 844	46 875
Kaiserslautern	312	99 033	98 289	97 959	97 436	98 790	99 161
Koblenz	111	106 681	106 270	106 024	106 125	106 177	106 412
Landau in der Pfalz	313	41 841	42 828	43 135	43 035	43 009	43 482
Ludwigshafen am Rhein	314	163 274	163 628	163 769	163 541	163 380	163 664
Mainz	315	192 208	195 184	197 313	197 993	197 258	198 145
Neustadt an der Weinstraße	316	53 760	53 655	53 684	54 155	53 613	52 905
Pirmasens	317	43 482	42 738	42 194	41 692	41 069	40 578
Speyer	318	50 428	50 513	50 650	50 731	49 861	49 820
Trier	211	99 685	99 559	103 396	104 079	104 258	104 412
Worms	319	81 385	82 072	82 219	82 178	81 902	81 671
Zweibrücken	320	35 393	35 046	34 764	34 615	34 348	34 025
Landkreise		3 045 077	3 037 191	3 026 818	3 016 143	2 998 346	2 985 845
Ahrweiler	131	130 712	129 887	129 318	128 824	128 299	127 809
Altenkirchen (Ww.)	132	136 593	136 030	135 308	134 277	133 259	132 557
Alzey-Worms	331	126 502	126 064	125 893	125 464	124 874	124 634
Bad Dürkheim	332	134 927	134 860	134 625	134 190	133 376	132 899
Bad Kreuznach	133	158 387	157 970	157 585	156 992	156 179	155 725
Bernkastel-Wittlich	231	113 027	112 731	112 208	111 753	111 016	110 333
Birkenfeld	134	88 059	87 394	86 703	85 902	84 648	83 747
Cochem-Zell	135	65 844	65 469	65 078	64 685	64 153	63 735
Donnersbergkreis	333	78 978	78 557	78 105	77 585	76 869	76 197
Eifelkreis Bitburg-Prüm	232	95 753	95 762	95 255	95 187	94 561	94 253
Germersheim	334	125 092	125 313	125 489	125 715	125 092	124 743
Kaiserslautern	335	109 371	108 783	107 941	107 700	106 547	105 625
Kusel	336	76 785	76 167	75 373	74 536	73 641	72 948
Mainz-Bingen	339	200 130	200 558	201 179	201 631	201 354	201 978
Mayen-Koblenz	137	213 819	213 445	213 007	212 600	211 254	210 707
Neuwied	138	185 464	184 684	184 100	183 082	182 075	181 278
Rhein-Hunsrück-Kreis	140	106 176	105 552	104 851	104 050	103 320	102 547
Rhein-Lahn-Kreis	141	128 608	127 672	126 739	125 783	124 917	124 148
Rhein-Pfalz-Kreis	338	148 750	148 912	149 186	149 231	149 081	148 708
Südliche Weinstraße	337	110 579	110 543	110 038	109 994	109 417	109 035
Südwestpfalz	340	103 513	103 044	102 094	101 101	100 027	99 228
Trier-Saarburg	235	140 629	141 318	141 611	142 066	142 348	142 529
Vulkaneifel	233	63 807	63 492	62 980	62 511	61 997	61 582
Westerwaldkreis	143	203 572	202 984	202 152	201 284	200 042	198 900
Insgesamt		4 059 604	4 054 081	4 048 926	4 038 823	4 018 855	4 006 995

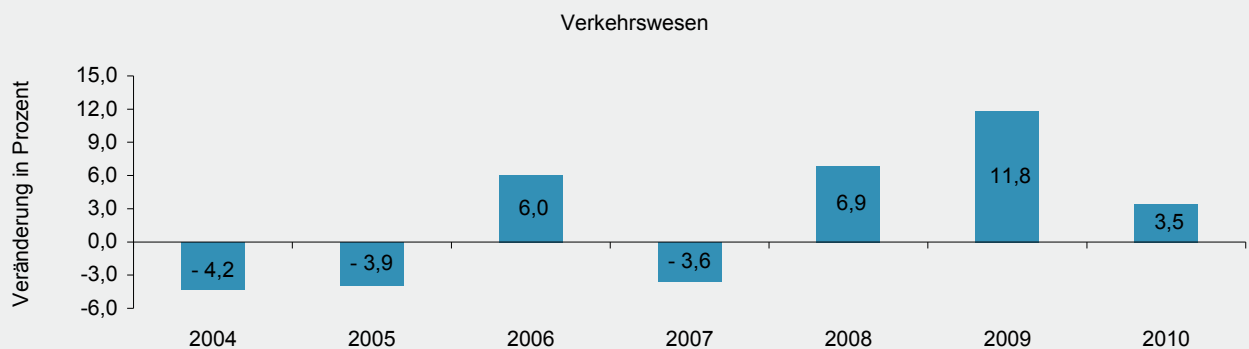
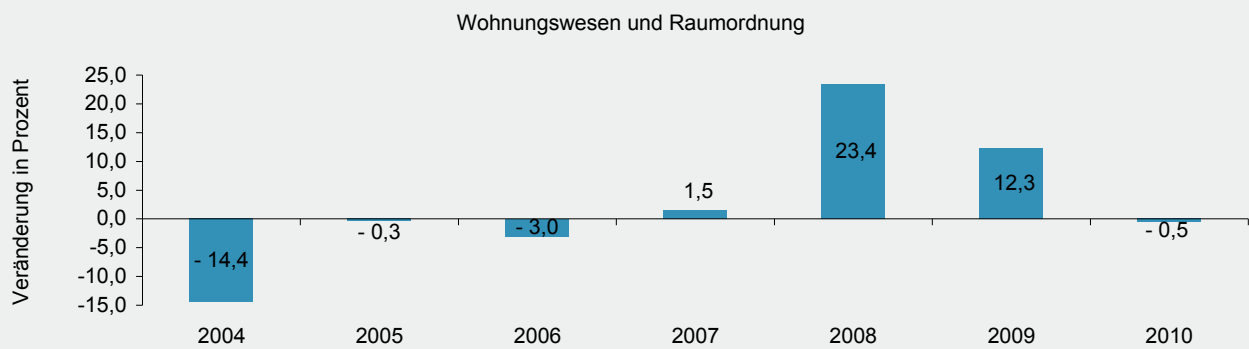
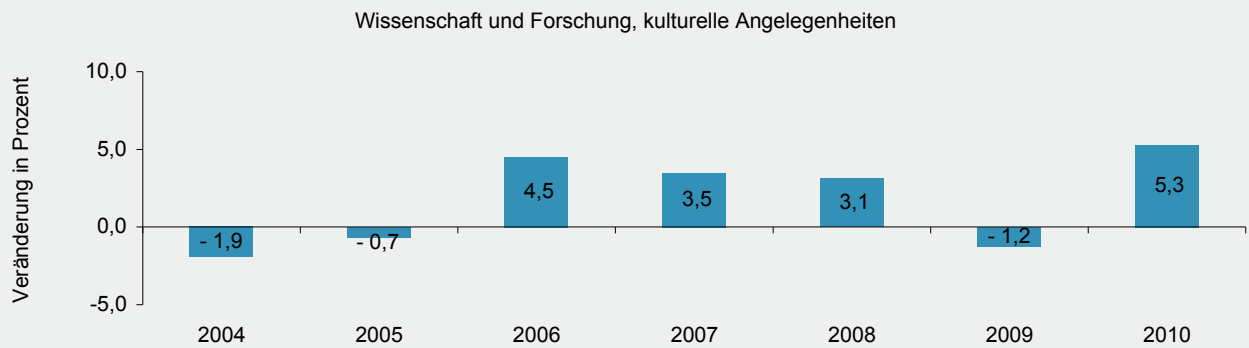
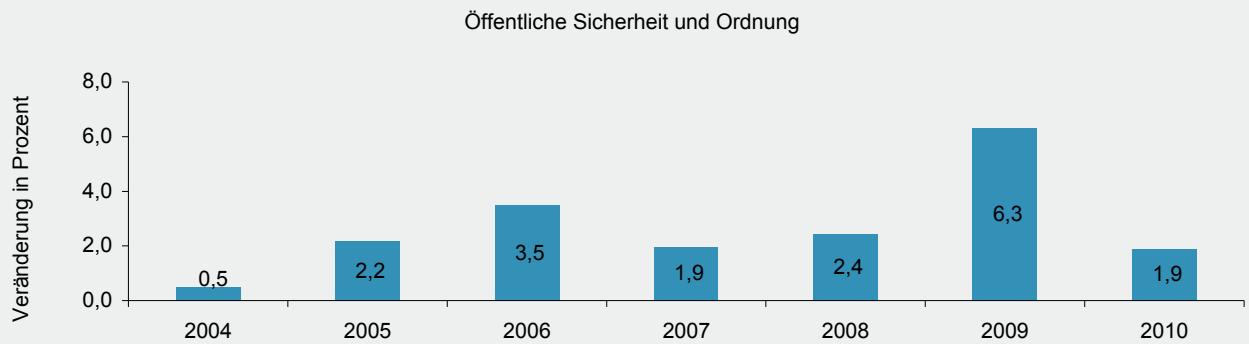
1) Fortgeschriebene Einwohnerzahlen auf der Basis der Volkszählung 1987. - 2) Einwohner auf den Gebietsstand vom 01.01.2012 umgerechnet.

**Zweckverbände und andere juristische Personen
zwischenkommunalen Zusammenarbeit 2005 bis 2010**

(Anzahl am 31.12.)

Gliederungs-Nr.	Aufgabengebiet	2005	2006	2007	2008	2009	2010
1	Öffentliche Sicherheit und Ordnung	-	-	-	-	-	-
13	Brandschutz	-	-	-	-	-	-
2	Schulen	23	23	21	21	22	21
21	Grund- und Hauptschulen	13	12	10	10	9	7
22	Realschulen, regionale Schulen	2	3	3	3	4	5
24	berufsbildende Schulen	-	-	-	-	-	-
27	Sonderschulen	3	3	3	3	3	3
28	Schulzentren, Gesamtschulen	4	4	4	4	5	5
29	Schullandheime	1	1	1	1	1	1
3	Wissenschaft, Forschung, Kulturpflege	8	9	9	9	9	9
31	Wissenschaft und Forschung	-	-	-	-	-	-
32	Museen, Sammlungen, Ausstellungen	3	4	4	4	4	4
33	Theater, Konzerte, Musikpflege	2	2	2	2	2	2
35	Volksbildung	-	-	-	-	-	-
36	Naturschutz und Landschaftspflege, Heimatpflege	3	3	3	3	3	3
4	Soziale Sicherung	80	77	76	76	76	79
43	soziale Einrichtungen	3	2	2	2	2	2
464	Tageseinrichtungen für Kinder	77	75	74	74	74	77
5	Gesundheit, Sport, Erholung	17	17	17	17	18	18
54	sonstige Einrichtungen und Maßnahmen der Gesundheitspflege	1	1	1	1	1	1
56	eigene Sportstätten	3	4	4	4	4	4
57	Badeanstalten	5	5	5	5	5	5
59	sonstige Erholungseinrichtungen	8	7	7	7	8	8
6	Bau- und Wohnungswesen, Verkehr	15	17	17	19	19	19
61	Städteplanung, Vermessung, Bauordnung	6	7	7	9	10	10
62	Wohnungsbauförderung	-	-	-	-	-	-
63	Gemeindestraßen	-	-	-	-	-	-
68	Parkeinrichtungen	-	-	-	-	-	-
69	Wasserläufe, Wasserbau	9	10	10	10	9	9
7	Öffentliche Einrichtungen, Wirtschaftsförderung	51	50	51	53	53	53
70	Abwasserbeseitigung	3	3	3	3	3	3
72	Abfallbeseitigung	-	-	-	-	-	-
74	Schlacht- und Viehhöfe	-	-	-	-	-	-
75	Bestattungswesen	9	9	9	9	9	9
76	sonstige öffentliche Einrichtungen	-	-	-	-	-	-
77	Hilfsbetriebe der Verwaltung	1	1	1	1	1	1
78	Förderung der Land- und Forstwirtschaft	1	1	1	1	1	1
79	Fremdenverkehr, sonstige Förderung von Wirtschaft und Verkehr	37	36	37	39	39	39
8	Wirtschaftliche Unternehmen, allgemeines Grund- und Sondervermögen	92	93	86	85	85	81
80	Verwaltung der wirtschaftlichen Unternehmen	-	-	-	-	-	-
810	Elektrizitätsversorgungsunternehmen	2	2	2	2	2	2
815	Wasserversorgungsunternehmen	2	2	2	2	2	2
82	Verkehrsunternehmen	1	-	-	-	-	-
85	land- und forstwirtschaftliche Unternehmen	86	86	79	78	78	74
86	Kur- und Badebetriebe	1	1	1	1	1	1
88	allgemeines Grundvermögen	-	2	2	2	2	2
Insgesamt		286	286	277	280	282	280

Gesamtausgaben der Gemeinden/GV für ausgewählte Aufgabenbereiche 2004 bis 2010
(ohne besondere Finanzierungsvorgänge)
Veränderungen gegenüber dem Vorjahr in %



10 Ausgaben und Einnahmen der Gemeinden und Gemeindeverbände 2005 bis 2010
nach Arten
1. Ausgaben

Ausgabeart	2005	2006	2007	2008	2009	2010
	1 000 EUR					
Laufende Rechnung						
Personalausgaben	2 019 387	2 038 103	2 083 665	2 156 117	2 246 927	2 328 478
Löhne und Gehälter	1 740 682	1 746 051	1 752 822	1 841 969	1 938 397	1 992 606
Aufwendungen für ehrenamtliche Tätigkeit	81 107	53 480	51 271	51 985	54 813	56 153
Dienstbezüge u. dgl.	1 659 575	1 692 571	1 701 551	1 789 984	1 883 584	1 936 454
Versorgungsbezüge	230 986	242 547	273 321	252 535	246 582	269 284
Beihilfen, Unterstützungen u. dgl.	45 841	47 551	50 891	52 593	51 762	59 060
Personalbezogene Sachausgaben	1 878	1 954	6 631	9 020	10 186	7 529
Laufender Sachaufwand	1 270 208	1 347 962	1 434 487	1 512 123	1 750 578	1 742 857
Sächliche Verwaltungsausgaben	1 166 871	1 234 323	1 300 715	1 356 173	1 525 304	1 568 940
Unterhaltung des unbeweglichen Vermögens	244 393	263 104	301 002	311 605	336 361	370 595
Bewirtschaftung der Grundstücke	271 198	289 425	279 411	295 637	326 853	333 768
Mieten und Pachten	74 044	74 773	86 247	90 518	89 691	47 006
sonstige sächliche Verwaltungsausgaben	577 237	607 021	634 055	658 414	772 399	817 571
Erstattungen an andere Bereiche	103 336	113 639	133 772	155 950	225 274	173 917
Sonstige Zuschüsse für laufende Zwecke	-	-	-	-	-	-
Zinsausgaben	290 388	315 837	366 078	404 137	366 405	335 995
an öffentlichen Bereich	9 421	11 042	21 747	29 355	21 219	17 819
an Bund	483	395	470	782	477	484
an Land	1 182	897	502	823	1 012	2 588
an Gemeinden/GV	7 367	9 348	16 109	18 736	18 120	14 703
an Zweckverbände und dgl.	389	402	4 666	9 014	1 610	43
an andere Bereiche	280 967	304 795	344 331	374 782	345 186	318 176
an sonstigen öffentlichen Bereich	6 556	5 653	5 215	1 565	952	476
für Sonderrechnungen, priv. Untern. u. üb. Bereiche	274 412	299 143	339 116	373 217	344 234	317 699
Laufende Zuweisungen und Zuschüsse	4 086 262	4 261 726	4 503 295	4 702 914	4 935 273	5 160 756
an öffentlichen Bereich	1 998 187	2 084 001	2 272 987	2 314 365	2 464 825	2 432 005
an Bund	2 033	2 246	3 003	3 163	2 981	3 040
an Land	312 204	292 900	309 897	299 155	285 225	262 174
allgemeine Zuweisungen						
an Gemeinden/GV	1 214 510	1 315 022	1 475 349	1 563 321	1 688 098	1 624 256
übrige an Gemeinden/GV	415 860	418 070	419 478	385 583	413 469	475 202
an Zweckverbände und dgl.	47 604	50 891	55 345	51 073	49 355	51 445
an sonstigen öffentlichen Bereich	5 975	4 872	9 916	12 069	25 696	15 887
an andere Bereiche	2 088 076	2 177 724	2 230 307	2 388 549	2 470 448	2 728 751
Laufende Zuschüsse an Sonderrechnungen, private Unternehmen und übrige Bereiche	419 236	435 869	421 396	442 352	363 900	530 871
Renten, Unterstützungen u. Ä.	1 668 840	1 741 856	1 808 911	1 946 197	2 106 548	2 197 880
an soziale oder ähnliche Einrichtungen	-	-	-	-	-	-
Schuldendiensthilfen	4 002	3 642	4 665	2 756	1 807	1 727
an öffentlichen Bereich	592	467	584	533	576	623
an Bund	-	-	-	-	-	-
an Land	-	-	-	-	-	-
an Gemeinden/GV	250	190	267	303	386	327
an Zweckverbände und dgl.	341	277	262	230	189	285
an sonstigen öffentlichen Bereich	1	0	55	-	-	10
an andere Bereiche	3 410	3 175	4 081	2 223	1 231	1 105
an Sonderrechnungen u. private Unternehmen	3 202	2 984	3 940	2 075	1 061	1 020
an übrige Bereiche	208	191	141	148	171	84
Bruttoausgaben der laufenden Rechnung	7 670 247	7 967 269	8 392 190	8 778 048	9 300 990	9 569 813
abzüglich Zahlungen von Gemeinden/GV	1 606 218	1 704 251	1 862 746	1 975 414	2 153 953	2 170 973
Gesamtausgaben der laufenden Rechnung	6 064 029	6 263 018	6 529 443	6 802 633	7 147 036	7 398 839

10 Ausgaben und Einnahmen der Gemeinden und Gemeindeverbände 2005 bis 2010
nach Arten
2. Einnahmen

Einnahmeart	2005	2006	2007	2008	2009	2010
	1 000 EUR					
Laufende Rechnung						
Steuern	2 529 644	2 856 153	3 016 063	3 234 140	2 872 660	2 973 464
Grundsteuer	425 275	430 917	435 422	440 743	444 994	454 467
Gewerbesteuer nach Ertrag und Kapital (netto)	999 968	1 234 088	1 284 457	1 329 353	1 061 530	1 172 221
Gemeindeanteil an Gemeinschaftsteuern	1 072 632	1 156 853	1 265 689	1 432 046	1 334 501	1 315 063
Grunderwerbsteuer (Restabwicklung ab 2002)	2 696	4 438	240	1 246	286	25
Sonstige Steuern	29 073	29 857	30 255	30 751	31 350	31 688
Steuerähnliche Einnahmen	5 670	5 306	5 064	3 943	663	20 113
Einnahmen aus wirtschaftlicher Tätigkeit	414 906	446 102	546 414	457 824	440 887	511 133
Mieten und Pachten	108 906	108 790	121 655	110 064	107 861	105 499
Gewinne aus Unternehmen und Beteiligungen	45 635	54 599	121 527	63 351	58 178	60 301
Konzessionsabgaben	170 556	173 230	170 132	168 647	182 952	180 039
Einnahmen aus Verkauf	89 810	109 483	133 101	115 762	91 896	165 294
Zinseinnahmen	26 065	36 098	51 266	54 440	35 299	42 281
vom öffentlichen Bereich	7 907	9 683	14 072	14 614	14 253	10 869
vom Bund	-	29	-	1 056	1 056	-
vom Land	85	60	22	68	0	25
von Gemeinden/GV	7 361	9 142	13 478	13 010	13 032	10 696
von Zweckverbänden und dgl.	263	290	438	249	146	89
vom sonstigen öffentlichen Bereich	199	161	135	231	19	59
von anderen Bereichen	18 158	26 416	37 193	39 826	21 045	31 413
Laufende Zuweisungen und Zuschüsse	4 002 501	4 189 691	4 465 341	4 647 912	5 071 247	5 175 927
vom öffentlichen Bereich	3 758 282	3 942 935	4 215 691	4 367 260	4 678 435	4 879 416
vom Bund	158 857	182 324	224 983	209 786	212 272	192 860
allgemeine Zuweisungen vom Land	1 107 097	1 134 386	1 140 636	1 118 309	1 106 578	1 167 640
übrige vom Land	856 943	899 546	971 669	1 041 726	1 178 270	1 325 549
allgemeine Zuweisungen von Gemeinden/GV	1 211 450	1 312 266	1 473 041	1 566 832	1 688 592	1 621 941
übrige von Gemeinden/GV	387 100	382 601	375 965	395 277	451 954	538 150
von Zweckverbänden und dgl.	8 041	9 466	8 163	8 609	9 457	7 530
vom sonstigen öffentlichen Bereich	28 794	22 347	21 236	26 722	31 312	25 746
von anderen Bereichen	244 219	246 756	249 649	280 652	392 813	296 511
Schuldendiensthilfen	1 348	2 497	2 034	2 058	2 191	1 717
vom öffentlichen Bereich	959	2 096	1 630	1 798	1 893	875
vom Bund	1	1	1	1	-	-
vom Land	647	1 850	1 364	1 497	1 498	672
von Gemeinden/GV	307	243	263	296	375	187
von Zweckverbänden und dgl.	1	1	1	1	0	0
vom sonstigen öffentlichen Bereich	2	2	1	3	19	17
von anderen Bereichen	390	401	404	260	298	842
Sonstige laufende Einnahmen	530 894	544 109	547 352	548 344	553 191	577 483
Gebühren, sonstige Entgelte	351 001	354 671	354 236	368 349	374 151	381 743
Sonstige Verwaltungseinnahmen	55 858	58 322	52 982	48 523	31 179	19 845
Erstattungen von Verwaltungsausgaben von anderen Bereichen	124 034	131 115	140 134	131 473	147 861	175 895
Bruttoeinnahmen der laufenden Rechnung	7 511 028	8 079 956	8 633 534	8 948 662	8 976 138	9 302 118
abzüglich Zahlungen von Gemeinden/GV	1 606 218	1 704 251	1 862 746	1 975 414	2 153 953	2 170 973
Gesamteinnahmen der laufenden Rechnung	5 904 810	6 375 705	6 770 787	6 973 247	6 822 184	7 131 145

10 Ausgaben und Einnahmen der Gemeinden und Gemeindeverbände 2005 bis 2010
nach Arten
1. Ausgaben

Ausgabeart	2005	2006	2007	2008	2009	2010
	1 000 EUR					
Kapitalrechnung						
Sachinvestitionen	919 452	994 592	975 882	1 025 142	1 012 005	1 088 294
Baumaßnahmen	717 805	786 964	755 325	760 501	751 252	841 768
Sonstige Sachinvestitionen	201 647	207 628	220 557	264 640	260 753	246 526
Erwerb von unbeweglichen Sachen	117 144	116 357	132 077	161 608	163 872	145 089
Erwerb von beweglichen Sachen	84 503	91 271	88 481	103 032	96 881	101 437
Vermögensübertragungen	127 301	108 124	102 723	110 390	94 155	112 566
Zuweisungen für Investitionen						
an öffentlichen Bereich	33 351	35 068	34 270	29 777	20 021	19 752
an Bund	713	323	207	270	145	27
an Land	2 473	4 979	6 389	4 802	2 246	895
an Gemeinden/GV	25 891	24 827	24 407	21 330	15 511	16 080
an Zweckverbände und dgl.	4 139	4 788	3 192	3 050	1 769	1 826
an sonstigen öffentlichen Bereich	134	151	76	325	349	923
Zuschüsse für Investitionen						
an andere Bereiche	93 429	72 397	66 436	67 309	27 720	29 845
an Sonderrechnungen und private Unternehmen	76 337	52 718	49 749	50 016	14 535	15 052
an übrige Bereiche	17 092	19 679	16 687	17 293	13 185	14 793
Sonstige Vermögensübertragungen						
an andere Bereiche	521	659	2 017	13 304	46 414	62 969
Darlehen	18 789	14 872	8 913	4 816	487 986	10 904
an öffentlichen Bereich	750	300	15	104	786	808
an Bund	2	-	-	10	-	-
an Land	-	-	-	-	-	-
an Gemeinden/GV	746	300	15	44	39	633
an Zweckverbände und dgl.	1	-	-	50	746	165
an sonstigen öffentlichen Bereich	-	-	-	-	-	10
an andere Bereiche	18 039	14 571	8 899	4 713	487 201	10 096
an Sonderrechnungen und private Unternehmen	17 745	13 412	8 591	3 899	485 645	8 514
an übrige Bereiche	294	1 159	308	814	1 556	1 582
Erwerb von Beteiligungen	5 755	13 574	60 494	19 577	25 842	31 729
Tilgungsausgaben an öffentlichen Bereich	15 528	5 475	5 542	4 671	4 091	4 148
an Bund	959	801	1 016	745	444	464
an Land	12 871	2 556	3 373	1 833	1 891	1 781
an Gemeinden/GV	1 389	2 025	1 135	2 072	1 735	1 806
an Zweckverbände und dgl.	308	92	18	21	21	97
Bruttoausgaben der Kapitalrechnung	1 086 824	1 136 637	1 153 554	1 164 596	1 624 079	1 247 642
abzüglich Zahlungen von Gemeinden/GV	27 700	32 117	31 013	24 576	22 308	27 095
Gesamtausgaben der Kapitalrechnung	1 059 124	1 104 520	1 122 540	1 140 020	1 601 772	1 220 547
Gesamtausgaben						
(ohne besondere Finanzierungsvorgänge)	7 123 153	7 367 539	7 651 983	7 942 653	8 748 808	8 619 386
Saldo	-	-	-	-	-	-
Besondere Finanzierungsvorgänge						
Schuldentilgung	276 374	284 227	338 310	339 388	503 983	404 003
an sonstigen öffentlichen Bereich	5 889	3 694	1 556	1 935	4 069	2 510
an Sonderrechnungen, private Unternehmen und übrige Bereiche	269 961	280 203	336 550	335 042	499 869	401 408
Rückzahlung von inneren Darlehen	523	331	203	2 410	45	85
Zuführungen an Rücklagen	125 225	161 408	198 749	182 041	19 358	9 760
Deckung von Vorjahresfehlbeträgen	1 413 955	1 525 779	1 722 564	1 383 743	293 741	8 642
Ausgaben für besondere Finanzierungs- vorgänge	1 815 553	1 971 414	2 259 623	1 905 172	817 082	422 405
Saldo	-	-	-	-	-	- 124 131

10 Ausgaben und Einnahmen der Gemeinden und Gemeindeverbände 2005 bis 2010
nach Arten
2. Einnahmen

Einnahmeart	2005	2006	2007	2008	2009	2010
1 000 EUR						
Kapitalrechnung						
Veräußerung von Sachvermögen	211 114	199 078	199 976	180 343	150 848	151 371
Vermögensübertragungen	555 360	511 273	510 751	476 998	471 919	545 087
Zuweisungen für Investitionen vom öffentlichen Bereich	403 756	375 836	365 146	341 497	333 184	392 863
vom Bund	16 740	12 993	6 674	7 544	13 432	14 216
vom Land	358 210	331 672	322 479	303 662	294 550	349 317
von Gemeinden/GV	25 317	26 885	29 412	23 454	21 403	26 436
von Zweckverbänden und dgl.	3 100	3 854	3 649	3 911	2 390	1 432
vom sonstigen öffentlichen Bereich	390	433	2 931	2 926	1 410	1 462
Zuschüsse für Investitionen von anderen Bereichen	151 603	135 436	145 605	135 501	138 735	152 224
Darlehensrückflüsse	10 343	12 436	9 038	10 850	435 485	13 882
vom öffentlichen Bereich	2 094	3 955	953	550	306	646
vom Bund	22	90	258	252	-	-
vom Land	-	-	-	-	-	-
von Gemeinden/GV	2 048	3 781	671	264	248	611
von Zweckverbänden und dgl.	23	23	23	27	31	11
vom sonstigen öffentlichen Bereich	1	60	1	7	27	25
von anderen Bereichen	8 249	8 481	8 085	10 300	435 179	13 236
von öffentlichen Sonderrechnungen und Unternehmen	7 149	7 058	6 857	8 317	432 313	9 984
von übrigen Bereichen	1 100	1 423	1 228	1 983	2 866	3 253
Veräußerung von Beteiligungen	56 909	11 606	76 358	6 074	7 234	11 132
Schuldenaufnahme vom öffentlichen Bereich	1 834	2 889	1 955	1 097	9 016	50 621
vom Bund	363	977	7	43	74	768
vom Land	974	461	1 006	195	8 134	49 805
von Gemeinden/GV	335	1 451	930	858	657	48
von Zweckverbänden und dgl.	163	-	12	-	150	-
Bruttoeinnahmen der Kapitalrechnung	835 560	737 282	798 078	675 362	1 074 502	772 093
abzüglich Zahlungen von Gemeinden/GV	27 700	32 117	31 013	24 576	22 308	27 095
Gesamteinnahmen der Kapitalrechnung	807 860	705 165	767 065	650 786	1 052 194	744 999
Gesamteinnahmen (ohne besondere Finanzierungsvorgänge)	6 712 670	7 080 869	7 537 852	7 624 033	7 874 378	7 876 144
Saldo	410 483	286 669	114 132	318 620	874 430	743 243
Besondere Finanzierungsvorgänge						
Schuldenaufnahme	331 699	365 644	325 280	302 980	532 676	545 152
beim sonstigen öffentlichen Bereich	5 111	3 663	2 908	1 000	3 010	4 781
bei Sonderrechnungen, privaten Unternehmen und übrigen Bereichen	326 040	361 654	321 639	301 562	529 369	540 338
von inneren Darlehen	549	327	734	418	297	33
Entnahmen aus Rücklagen	155 889	105 297	95 603	96 724	11 936	1 383
Einnahmen aus besonderen Finanzierungsvorgängen	487 589	470 941	420 883	399 704	544 612	546 535
Saldo	1 327 964	1 500 473	1 838 740	1 505 468	272 470	-

**11 Ausgaben und Einnahmen der Gemeinden und Gemeindeverbände 2010
nach Gebietskörperschaftsgruppen und Arten**

1. Ausgaben

Ausgabeart	Gemeinden und Gemeinde- verbände insgesamt	Kreisfreie Städte	Kreisangehörige Gemeinden, Verbandsgemeinden, Landkreise				
			zusammen	verbands- freie Gemeinden	Orts- gemeinden	Verbands- gemeinden	Landkreise
1 000 EUR							
Laufende Rechnung							
Personalausgaben	2 328 478	704 137	1 580 930	276 537	365 450	535 227	403 717
Löhne und Gehälter	1 992 606	590 917	1 364 892	233 253	342 394	447 368	341 877
Aufwendungen für ehrenamtliche Tätigkeit	56 153	4 951	50 923	4 924	33 208	8 611	4 180
Dienstbezüge u. dgl.	1 936 454	585 966	1 313 969	228 328	309 186	438 757	337 697
Versorgungsbezüge	269 284	90 105	174 085	34 453	21 492	70 514	47 626
Beihilfen, Unterstützungen u. dgl.	59 060	21 847	35 861	7 384	744	15 068	12 664
Personalbezogene Sachausgaben	7 529	1 268	6 092	1 447	819	2 276	1 550
Laufender Sachaufwand	1 742 857	487 058	1 245 133	203 983	422 197	249 600	369 353
Sächliche Verwaltungsausgaben	1 568 940	438 341	1 119 933	170 651	390 557	243 839	314 887
Unterhaltung des unbeweglichen Vermögens	370 595	114 100	254 994	51 022	107 286	37 320	59 365
Bewirtschaftung der Grundstücke	333 768	86 167	245 553	41 771	100 187	60 674	42 920
Mieten und Pachten	47 006	24 807	21 515	4 629	3 079	7 035	6 772
sonstige sächliche Verwaltungsausgaben	817 571	213 268	597 872	73 228	180 004	138 809	205 830
Erstattungen an andere Bereiche	173 917	48 716	125 200	33 333	31 640	5 762	54 466
Zinsausgaben	335 995	132 363	202 494	35 241	56 532	48 126	62 595
an öffentlichen Bereich	17 819	2 136	15 683	210	10 575	3 013	1 885
an Bund	484	2	482	99	151	115	116
an Land	2 588	2 130	459	62	261	46	89
an Gemeinden/GV	14 703	2	14 702	0	10 153	2 687	1 861
an Zweckverbände und dgl.	43	3	41	48	9	164	- 181
an andere Bereiche	318 176	130 227	186 811	35 031	45 957	45 113	60 710
an sonstigen öffentlichen Bereich	476	-	476	66	1	57	352
für Sonderrechnungen, private Unternehmen und übrige Bereiche	317 699	130 227	186 335	34 965	45 957	45 056	60 358
Laufende Zuweisungen und Zuschüsse	5 160 756	1 022 950	4 131 667	419 961	1 401 931	183 960	2 125 815
an öffentlichen Bereich	2 432 005	65 907	2 365 142	327 587	1 369 289	125 071	543 194
an Bund	3 040	843	2 197	158	1	1 485	553
an Land	262 174	31 943	230 231	21 252	28 245	11 240	169 494
allgemeine Zuweisungen an Gemeinden/GV	1 624 256	5 841	1 618 415	280 630	1 270 288	58 039	9 457
übrige an Gemeinden/GV	475 202	12 417	462 743	21 245	54 792	46 395	340 311
an Zweckverbände und dgl.	51 445	6 510	44 022	3 729	15 197	7 683	17 414
an sonstigen öffentlichen Bereich	15 887	8 353	7 534	573	766	230	5 965
an andere Bereiche	2 728 751	957 043	1 766 526	92 374	32 642	58 889	1 582 621
Laufende Zuschüsse an Sonderrechnungen, private Unternehmen und übrige Bereiche	530 871	225 561	300 128	36 096	32 438	13 134	218 460
Renten, Unterstützungen u. Ä.	2 197 880	731 482	1 466 398	56 278	204	45 755	1 364 161
Schuldendiensthilfen	1 727	507	1 220	102	646	58	413
an öffentlichen Bereich	623	215	407	58	102	21	226
an Bund	-	-	-	-	-	-	-
an Land	-	-	-	-	-	-	-
an Gemeinden/GV	327	-	327	58	100	-	169
an Zweckverbände und dgl.	285	205	80	-	3	21	57
an sonstigen öffentlichen Bereich	10	10	-	-	-	-	-
an andere Bereiche	1 105	292	813	44	544	37	188
an Sonderrechnungen u. private Unternehmen	1 020	281	739	43	509	22	166
an übrige Bereiche	84	11	73	2	35	15	22
Bruttoausgaben der laufenden Rechnung	9 569 813	2 347 015	7 161 444	935 824	2 246 755	1 016 971	2 961 894

**11 Ausgaben und Einnahmen der Gemeinden und Gemeindeverbände 2010
nach Gebietskörperschaftsgruppen und Arten**

2. Einnahmen

Einnahmeart	Gemeinden und Gemeinde- verbände insgesamt	Kreisfreie Städte	Kreisangehörige Gemeinden, Verbandsgemeinden, Landkreise				
			zusammen	verbands- freie Gemeinden	Orts- gemeinden	Verbands- gemeinden	Landkreise
1 000 EUR							
Laufende Rechnung							
Steuern	2 973 464	1 016 853	1 956 611	590 570	1 357 247	4 200	4 593
Grundsteuer	454 467	152 690	301 778	74 107	227 671	-	-
Gewerbesteuer nach Ertrag und Kapital (netto)	1 172 221	486 910	685 310	291 744	393 566	-	-
Gemeindeanteil an Gemeinschaftsteuern	1 315 063	367 649	947 414	218 878	728 537	-	-
Grunderwerbsteuer	25	- 17	41	-	-	-	41
Sonstige Steuern	31 688	9 621	22 067	5 841	7 473	4 200	4 552
Steuerähnliche Einnahmen	20 113	0	20 113	-	20 113	0	-
Einnahmen aus wirtschaftlicher Tätigkeit	511 133	119 553	381 777	62 267	278 069	10 128	31 314
Mieten und Pachten	105 499	29 667	75 632	16 744	48 702	6 398	3 788
Gewinne aus Unternehmen und Beteiligungen	60 301	15 740	35 774	5 108	5 735	785	24 145
Konzessionsabgaben	180 039	68 830	111 209	28 728	78 556	886	3 038
Einnahmen aus Verkauf	165 294	5 315	159 163	11 686	145 075	2 059	343
Zinseinnahmen	42 281	20 418	21 843	6 326	3 568	11 255	694
vom öffentlichen Bereich	10 869	8	10 860	78	1 699	9 079	4
vom Bund	-	-	-	-	-	-	-
vom Land	25	-	25	-	25	-	-
von Gemeinden/GV	10 696	2	10 693	-	1 643	9 051	0
von Zweckverbänden und dgl.	89	6	83	42	9	28	4
vom sonstigen öffentlichen Bereich	59	-	59	36	22	0	-
von anderen Bereichen	31 413	20 409	10 982	6 248	1 869	2 176	690
Laufende Zuweisungen und Zuschüsse	5 175 927	730 470	4 400 088	229 149	476 520	950 779	2 743 639
vom öffentlichen Bereich	4 879 416	639 198	4 195 197	205 378	442 539	931 387	2 615 893
vom Bund	192 860	72 078	120 509	2 005	2 088	3 146	113 270
allgemeine Zuweisungen vom Land	1 167 640	228 318	921 082	77 670	254 473	172 295	416 645
übrige vom Land	1 325 549	294 470	1 023 277	30 599	20 716	14 051	957 911
allgemeine Zuweisungen von Gemeinden/GV	1 621 941	19	1 607 912	72	1 701	611 566	994 573
übrige von Gemeinden/GV	538 150	36 640	496 993	92 962	159 553	124 250	120 229
von Zweckverbänden und dgl.	7 530	1 444	6 024	678	693	3 234	1 420
vom sonstigen öffentlichen Bereich	25 746	6 230	19 400	1 391	3 317	2 846	11 846
von anderen Bereichen	296 511	91 272	204 891	23 771	33 981	19 392	127 746
Schuldendiensthilfen	1 717	685	1 032	123	379	521	9
vom öffentlichen Bereich	875	421	455	4	64	386	-
vom Bund	-	-	-	-	-	-	-
vom Land	672	417	254	-	5	249	-
von Gemeinden/GV	187	3	184	4	42	137	-
von Zweckverbänden und dgl.	0	-	0	-	0	-	-
vom sonstigen öffentlichen Bereich	17	-	17	-	17	-	-
von anderen Bereichen	842	265	577	119	314	135	9
Sonstige laufende Einnahmen	577 483	169 900	399 928	58 423	108 167	103 623	129 715
Gebühren, sonstige Entgelte	381 743	109 230	265 261	41 474	85 058	50 078	88 652
Sonstige Verwaltungseinnahmen	19 845	2 676	17 075	3 188	7 749	4 654	1 484
Erstattungen von Verwaltungsausgaben von anderen Bereichen	175 895	57 994	117 591	13 762	15 360	48 891	39 578
Bruttoeinnahmen der laufenden Rechnung	9 302 118	2 057 880	7 181 391	946 857	2 244 063	1 080 506	2 909 965

11 Ausgaben und Einnahmen der Gemeinden und Gemeindeverbände 2010
nach Gebietskörperschaftsgruppen und Arten

1. Ausgaben

Ausgabeart	Gemeinden und Gemeindeverbände insgesamt	Kreisfreie Städte	Kreisangehörige Gemeinden, Verbandsgemeinden, Landkreise				
			zusammen	verbandsfreie Gemeinden	Orts-gemeinden	Verbands-gemeinden	Landkreise
1 000 EUR							

Kapitalrechnung

Sachinvestitionen	1 088 294	195 253	890 517	129 739	410 300	166 162	184 316
Baumaßnahmen	841 768	135 630	704 436	85 720	342 180	121 430	155 106
Sonstige Sachinvestitionen	246 526	59 623	186 082	44 019	68 120	44 732	29 210
Erwerb von unbeweglichen Sachen	145 089	43 342	101 747	31 341	47 177	12 194	11 035
Erwerb von beweglichen Sachen	101 437	16 281	84 335	12 678	20 943	32 538	18 176
Vermögensübertragungen	112 566	19 721	92 490	24 598	32 078	6 746	29 068
Zuweisungen für Investitionen an öffentlichen Bereich	19 752	43	19 710	1 195	2 849	2 199	13 467
an Bund	27	-	27	12	-	15	-
an Land	895	-	895	4	136	615	140
an Gemeinden/GV	16 080	9	16 071	560	1 984	1 049	12 479
an Zweckverbände und dgl.	1 826	-	1 826	51	532	482	761
an sonstigen öffentlichen Bereich	923	33	890	568	197	38	87
Zuschüsse für Investitionen an andere Bereiche	29 845	9 293	20 553	3 901	9 720	1 070	5 861
an Sonderrechnungen und private Unternehmen	15 052	6 735	8 317	2 509	4 571	598	640
an übrige Bereiche	14 793	2 557	12 236	1 392	5 150	473	5 221
Sonstige Vermögensübertragungen an andere Bereiche	62 969	10 386	52 228	19 502	19 509	3 477	9 739
Kreditbeschaffungskosten	132	107	25	2	13	10	1
Ablösung von Dauerlasten	62 836	10 278	52 203	19 500	19 496	3 468	9 739
Darlehen	10 904	922	9 982	1 232	7 172	781	796
an öffentlichen Bereich	808	-	808	0	175	633	-
an Bund	-	-	-	-	-	-	-
an Land	-	-	-	-	-	-	-
an Gemeinden/GV	633	-	633	0	-	633	-
an Zweckverbände und dgl.	165	-	165	-	165	-	-
an sonstigen öffentlichen Bereich	10	-	10	-	10	-	-
an andere Bereiche	10 096	922	9 173	1 232	6 997	148	796
an Sonderrechnungen und private Unternehmen	8 514	150	8 364	1 146	6 661	17	540
an übrige Bereiche	1 582	771	810	87	336	131	256
Erwerb von Beteiligungen	31 729	21 441	10 288	5 456	4 001	376	455
Tilgungsausgaben an öffentlichen Bereich	4 148	837	3 311	260	2 180	816	55
an Bund	464	19	444	29	262	149	4
an Land	1 781	817	964	231	579	128	26
an Gemeinden/GV	1 806	-	1 806	-	1 255	526	26
an Zweckverbände und dgl.	97	1	97	-	84	13	-
Bruttoausgaben der Kapitalrechnung	1 247 642	238 173	1 006 589	161 286	455 731	174 882	214 690
Bruttoausgaben (ohne besondere Finanzierungsvorgänge)	10 817 454	2 585 188	8 168 033	1 097 110	2 702 487	1 191 853	3 176 583
Saldo	-	-	-	-	-	-	-

Besondere Finanzierungsvorgänge

Schuldentilgung	404 003	121 150	280 332	36 811	99 698	57 830	85 992
an sonstigen öffentlichen Bereich	2 510	7	2 503	1 103	625	775	-
an Sonderrechnungen, private Unternehmen und übrige Bereiche	401 408	121 143	277 744	35 708	98 988	57 056	85 992
Rückzahlung von inneren Darlehen	85	-	85	-	85	-	-
Zuführungen an Rücklagen	9 760	-	9 760	-	9 248	511	-
Deckung von Vorjahresfehlbeträgen	8 642	-	8 642	-	2 925	5 718	-
Ausgaben für besondere Finanzierungsvorgänge	422 405	121 150	298 734	36 811	111 871	64 059	85 992
Saldo	- 124 131	- 59 955	- 63 747	- 4 292	- 36 261	- 4 441	- 18 753

**11 Ausgaben und Einnahmen der Gemeinden und Gemeindeverbände 2010
nach Gebietskörperschaftsgruppen und Arten**

2. Einnahmen

Einnahmeart	Gemeinden und Gemeindeverbände insgesamt	Kreisfreie Städte	Kreisangehörige Gemeinden, Verbandsgemeinden, Landkreise				
			zusammen	verbandsfreie Gemeinden	Orts-gemeinden	Verbands-gemeinden	Landkreise
1 000 EUR							

Kapitalrechnung

Veräußerung von Sachvermögen	151 371	30 214	121 126	19 397	95 244	5 689	797
Vermögensübertragungen	545 087	90 595	453 566	57 890	216 034	74 177	105 465
Zuweisungen für Investitionen vom öffentlichen Bereich	392 863	66 734	325 394	35 189	116 353	69 801	104 051
vom Bund	14 216	2 863	11 353	2 037	4 063	3 789	1 464
vom Land	349 317	63 804	285 348	31 152	101 418	56 884	95 894
von Gemeinden/GV	26 436	45	25 821	1 966	9 408	7 990	6 458
von Zweckverbänden und dgl.	1 432	-	1 432	-	173	1 028	231
vom sonstigen öffentlichen Bereich	1 462	23	1 439	34	1 291	109	5
Zuschüsse für Investitionen von anderen Bereichen	152 224	23 860	128 173	22 702	99 680	4 376	1 414
Darlehensrückflüsse	13 882	7 327	6 556	3 036	2 090	472	958
vom öffentlichen Bereich	646	-	646	55	397	116	79
vom Bund	-	-	-	-	-	-	-
vom Land	-	-	-	-	-	-	-
von Gemeinden/GV	611	-	611	36	381	115	79
von Zweckverbänden und dgl.	11	-	11	-	9	1	-
vom sonstigen öffentlichen Bereich	25	-	25	19	6	-	-
von anderen Bereichen	13 236	7 327	5 910	2 982	1 693	356	879
von öffentlichen Sonderrechnungen und Unternehmen	9 984	6 213	3 770	2 515	328	226	701
von übrigen Bereichen	3 253	1 113	2 139	467	1 365	130	178
Veräußerung von Beteiligungen	11 132	308	10 824	196	10 235	125	268
Schuldenaufnahme vom öffentlichen Bereich	50 621	14 546	36 075	2 921	7 522	15 305	10 327
vom Bund	768	-	768	-	578	189	-
vom Land	49 805	14 546	35 260	2 921	6 895	15 116	10 327
von Gemeinden/GV	48	-	48	-	48	-	-
von Zweckverbänden und dgl.	-	-	-	-	-	-	-
Bruttoeinnahmen der Kapitalrechnung	772 093	142 989	628 148	83 440	331 124	95 768	117 815
Bruttoeinnahmen (ohne besondere Finanzierungsvorgänge)	10 074 212	2 200 868	7 809 539	1 030 298	2 575 188	1 176 274	3 027 780
Saldo	743 243	384 320	358 494	66 812	127 299	15 579	148 804

Besondere Finanzierungsvorgänge

Schuldenaufnahme	545 152	181 105	361 098	41 103	147 559	67 690	104 745
beim sonstigen öffentlichen Bereich	4 781	-	4 781	4 741	40	-	-
bei Sonderrechnungen, privaten Unternehmen und übrigen Bereichen	540 338	181 105	356 284	36 362	147 486	67 690	104 745
von inneren Darlehen	33	-	33	-	33	-	-
Entnahmen aus Rücklagen	1 383	-	1 383	-	573	810	-
Einnahmen aus besonderen Finanzierungsvorgängen	546 535	181 105	362 481	41 103	148 132	68 501	104 745
Saldo	-	-	-	-	-	-	-

12 Ausgaben und Einnahmen der Gemeinden und Gemeindeverbände 2010
nach Aufgabenbereichen und Arten
(ohne besondere Finanzierungsvorgänge)

1. Ausgaben

Ausgabeart	Insgesamt	Politische Führung und zentrale Verwaltung	Finanz- verwaltung	Öffentliche Sicherheit und Ordnung	Schulen und vorschulische Bildung	Wissenschaft und Forschung, kulturelle Angelegen- heiten	Soziale Sicherheit
Laufende Rechnung							
Personalausgaben	2 328 478	656 323	143 300	250 045	522 785	132 462	231 240
Laufender Sachaufwand	1 742 857	340 598	19 068	78 314	494 792	71 937	55 683
Unterhaltung des unbeweglichen Vermögens	370 595	57 632	163	5 127	80 416	6 533	5 639
übriger laufender Sachaufwand	1 372 262	282 966	18 904	73 188	414 376	65 404	50 044
Zinsausgaben an andere Bereiche	318 176	-	-	-	-	9	92
Laufende Zuweisungen, Zinsausgaben und Schuldendiensthilfen an öffentlichen Bereich	2 450 446	5 503	775	9 121	303 655	8 472	304 291
Laufende Zuschüsse und Schuldendiensthilfen an andere Bereiche	2 729 856	56 965	744	1 731	369 411	29 798	2 216 657
laufende Zuschüsse an Sonderrechnungen, private Unternehmen und übrige Bereiche	530 871	56 795	536	1 720	323 177	29 724	65 028
Renten, Unterstützungen u. Ä.	2 197 880	140	-	1	46 233	3	2 151 500
Schuldendiensthilfen	1 105	30	208	10	1	72	129
Bruttoausgaben der laufenden Rechnung	9 569 813	1 059 388	163 886	339 211	1 690 643	242 679	2 807 964
abzüglich Zahlungen von Gemeinden/GV	2 170 973	21 604	1 419	1 569	264 500	5 920	218 416
Gesamtausgaben der laufenden Rechnung	7 398 839	1 037 784	162 467	337 642	1 426 143	236 759	2 589 548
Kapitalrechnung							
Sachinvestitionen	1 088 294	154 961	147	43 549	300 344	21 292	14 130
Baumaßnahmen	841 768	75 449	17	15 809	253 491	16 032	7 264
Erwerb von Grund- und Sachvermögen	246 526	79 512	130	27 741	46 853	5 260	6 866
Vermögensübertragungen	112 566	2 195	1 455	3 648	30 417	2 954	2 664
Zuweisungen für Investitionen an öffentlichen Bereich	19 752	87	-	687	12 424	116	156
Vermögensübertragungen an Sonderrechnungen und private Unternehmen	15 185	86	-	1	391	79	22
Vermögensübertragungen an übrige Bereiche	77 629	2 022	1 455	2 960	17 602	2 759	2 487
Darlehen und Tilgungsausgaben an öffentlichen Bereich	4 957	-	40	-	165	-	10
Darlehen an andere Bereiche	10 096	202	593	92	156	9	877
an Unternehmen	8 514	106	569	1	17	2	0
an Sonstige	1 582	97	24	91	139	8	877
Erwerb von Beteiligungen	31 729	60	603	36	202	3 793	-
Bruttoausgaben der Kapitalrechnung	1 247 642	157 418	2 839	47 324	331 284	28 049	17 681
abzüglich Zahlungen von Gemeinden/GV	27 095	445	311	1 323	15 336	327	670
Gesamtausgaben der Kapitalrechnung	1 220 547	156 973	2 528	46 001	315 948	27 722	17 011
Gesamtausgaben	8 619 386	1 194 758	164 995	383 644	1 742 091	264 481	2 606 559

12 Ausgaben und Einnahmen der Gemeinden und Gemeindeverbände 2010
nach Aufgabenbereichen und Arten
(ohne besondere Finanzierungsvorgänge)

1. Ausgaben

Ausgabeart	Gesundheit, Sport und Erholung	Wohnungs- wesen und Raum- ordnung	Kommunale Gemein- schafts- dienste	Wirtschafts- förderung	Verkehrs- wesen	Wirtschafts- unter- nehmen	Allgemeines Grund- und Sonder- vermögen	Allgemeine Finanz- wirtschaft
	1 000 EUR							
Laufende Rechnung								
Personalausgaben	97 258	105 911	53 710	38 761	48 532	40 549	7 602	-
Laufender Sachaufwand	87 030	48 326	80 988	38 147	274 320	105 440	13 435	34 778
Unterhaltung des unbeweglichen Vermögens	29 933	7 229	21 990	8 403	130 661	16 706	163	-
übriger laufender Sachaufwand	57 097	41 098	58 998	29 744	143 659	88 734	13 272	34 778
Zinsausgaben an andere Bereiche	4 966	140	2 198	1 722	300	882	8 664	299 203
Laufende Zuweisungen, Zinsausgaben und Schuldendiensthilfen an öffentlichen Bereich	6 132	3 369	2 864	13 013	32 363	33 722	1 609	1 725 557
Laufende Zuschüsse und Schuldendiensthilfen an andere Bereiche	17 868	2 368	2 025	11 062	2 886	11 149	7 192	-
laufende Zuschüsse an Sonderrechnungen, private Unternehmen und übrige Bereiche	17 862	2 264	2 023	10 938	2 886	10 727	7 192	-
Renten, Unterstützungen u. Ä.	3	-	1	-	-	-	-	-
Schuldendiensthilfen	3	104	1	124	-	422	-	-
Bruttoausgaben der laufenden Rechnung	213 254	160 114	141 785	102 706	358 400	191 742	38 502	2 059 538
abzüglich Zahlungen von Gemeinden/GV	4 572	1 094	2 324	3 109	845	11 619	157	1 633 826
Gesamtausgaben der laufenden Rechnung	208 682	159 020	139 461	99 597	357 555	180 123	38 346	425 712
Kapitalrechnung								
Sachinvestitionen	78 868	65 921	69 336	33 712	277 067	27 277	1 690	-
Baumaßnahmen	68 825	50 767	58 635	28 910	246 084	20 351	134	-
Erwerb von Grund- und Sachvermögen	10 043	15 154	10 700	4 802	30 983	6 925	1 556	-
Vermögensübertragungen	8 291	10 560	1 884	5 114	32 214	4 814	-	6 356
Zuweisungen für Investitionen an öffentlichen Bereich	1 980	147	170	1 547	2 332	94	-	13
Vermögensübertragungen an Sonderrechnungen und private Unternehmen	1 724	3 156	35	1 051	2 816	294	-	5 532
Vermögensübertragungen an übrige Bereiche	4 586	7 257	1 680	2 516	27 066	4 426	-	811
Darlehen und Tilgungsausgaben an öffentlichen Bereich	593	-	-	-	-	-	-	4 148
Darlehen an andere Bereiche	280	1 156	175	10	48	6 462	37	-
an Unternehmen	13	1 125	175	-	20	6 450	37	-
an Sonstige	267	30	-	10	28	12	- 0	-
Erwerb von Beteiligungen	209	16 140	1 776	63	1	9	8 836	-
Bruttoausgaben der Kapitalrechnung	88 242	93 776	73 171	38 898	309 330	38 563	10 563	10 505
abzüglich Zahlungen von Gemeinden/GV	2 918	96	670	1 135	3 183	486	48	147
Gesamtausgaben der Kapitalrechnung	85 323	93 680	72 501	37 763	306 146	38 076	10 516	10 357
Gesamtausgaben	294 005	252 699	211 962	137 360	663 701	218 200	48 861	436 069

12 Ausgaben und Einnahmen der Gemeinden und Gemeindeverbände 2010
nach Aufgabenbereichen und Arten
(ohne besondere Finanzierungsvorgänge)

2. Einnahmen

Einnahmeart	Insgesamt	Politische Führung und zentrale Verwaltung	Finanz- verwaltung	Öffentliche Sicherheit und Ordnung	Schulen und vorschulische Bildung	Wissenschaft und Forschung, kulturelle Angelegen- heiten	Soziale Sicherheit	1 000 EUR
Laufende Rechnung								
Steuern und steuerähnliche Einnahmen	2 993 578	-	-	-	-	-	-	
Einnahmen aus wirtschaftlicher Tätigkeit	511 133	58 659	5 318	1 570	4 115	4 542	3 052	
Mieten und Pachten	105 499	55 513	174	1 251	3 366	1 533	2 235	
sonstige Einnahmen aus wirtschaftlicher Tätigkeit	405 634	3 145	5 144	318	749	3 009	817	
Zinseinnahmen von anderen Bereichen	31 413	48	3 898	0	0	- 11	1	
Laufende Zuweisungen, Zinsein- nahmen und Schuldendienst- hilfen vom öffentlichen Bereich	4 891 159	48 786	2 507	5 982	747 090	34 966	1 081 601	
Laufende Zuschüsse und Schuldendiensthilfen von anderen Bereichen	297 353	6 763	8 156	41 299	11 814	6 743	155 692	
Sonstige laufende Einnahmen	577 483	62 000	13 292	111 356	94 041	44 763	40 743	
Gebühren, sonstige Entgelte	381 743	5 718	851	106 128	75 958	40 887	5 244	
übrige laufende Einnahmen	195 740	56 283	12 441	5 228	18 083	3 876	35 499	
Bruttoeinnahmen der laufenden Rechnung	9 302 118	176 256	33 170	160 207	857 060	91 004	1 281 089	
abzüglich Zahlungen von Gemeinden/GV	2 170 973	21 604	1 419	1 569	264 500	5 920	218 416	
Gesamteinnahmen der laufenden Rechnung	7 131 145	154 652	31 752	158 639	592 560	85 084	1 062 673	
Kapitalrechnung								
Veräußerung von Sachvermögen	151 371	84 419	13	454	2 222	870	654	
Vermögensübertragungen	545 087	39 818	22	13 420	135 330	15 902	5 234	
vom öffentlichen Bereich	392 863	31 968	1	12 424	131 659	12 716	4 620	
von anderen Bereichen	152 224	7 850	21	997	3 671	3 186	614	
Darlehensrückflüsse	13 882	223	4 397	130	137	68	1 025	
vom öffentlichen Bereich	646	46	312	-	48	6	-	
von anderen Bereichen	13 236	177	4 084	130	89	62	1 025	
Veräußerung von Beteiligungen	11 132	0	254	-	126	-	-	
Schuldenaufnahme vom öffentlichen Bereich	50 621	-	-	-	-	-	-	
Bruttoeinnahmen der Kapital- rechnung	772 093	124 460	4 686	14 004	137 815	16 840	6 913	
abzüglich Zahlungen von Gemeinden/GV	27 095	445	311	1 323	15 336	327	670	
Gesamteinnahmen der Kapital- rechnung	744 999	124 016	4 375	12 681	122 479	16 514	6 243	
Gesamteinnahmen	7 876 144	278 667	36 127	171 320	715 039	101 598	1 068 916	

12 Ausgaben und Einnahmen der Gemeinden und Gemeindeverbände 2010
nach Aufgabenbereichen und Arten
(ohne besondere Finanzierungsvorgänge)

2. Einnahmen

Einnahmeart	Gesundheit, Sport und Erholung	Wohnungs- wesen und Raum- ordnung	Kommunale Gemein- schafts- dienste	Wirtschafts- förderung	Verkehrs- wesen	Wirtschafts- unter- nehmen	Allgemeines Grund- und Sonder- vermögen	Allgemeine Finanz- wirtschaft
	1 000 EUR							
Laufende Rechnung								
Steuern und steuerähnliche Einnahmen	-	-	-	-	-	-	-	2 993 578
Einnahmen aus wirtschaftlicher Tätigkeit	5 541	11 593	16 719	3 419	182 971	170 539	23 167	19 930
Mieten und Pachten	4 812	10 577	13 140	1 658	3 864	5 292	2 084	-
sonstige Einnahmen aus wirtschaftlicher Tätigkeit	729	1 015	3 579	1 761	179 107	165 247	21 083	19 930
Zinseinnahmen von anderen Bereichen	4	414	345	4	0	12	191	26 508
Laufende Zuweisungen, Zinsein- nahmen und Schuldendienst- hilfen vom öffentlichen Bereich	23 866	10 144	4 379	5 880	49 486	25 279	669	2 850 526
Laufende Zuschüsse und Schuldendiensthilfen von anderen Bereichen	1 926	2 943	1 526	1 756	2 381	8 693	2 955	44 706
Sonstige laufende Einnahmen	30 901	24 914	51 799	19 285	36 078	38 699	8 966	646
Gebühren, sonstige Entgelte	23 484	21 580	30 285	12 155	29 595	29 309	548	-
übrige laufende Einnahmen	7 417	3 333	21 514	7 130	6 483	9 390	8 418	646
Bruttoeinnahmen der laufenden Rechnung	62 239	50 006	74 768	30 342	270 917	243 221	35 947	5 935 893
abzüglich Zahlungen von Gemeinden/GV	4 572	1 094	2 324	3 109	845	11 619	157	1 633 826
Gesamteinnahmen der laufenden Rechnung	57 667	48 912	72 444	27 234	270 071	231 602	35 790	4 302 067
Kapitalrechnung								
Veräußerung von Sachvermögen	1 312	37 939	8 498	4 944	6 935	1 935	1 176	-
Vermögensübertragungen	21 380	43 403	44 405	17 525	182 071	12 961	234	13 381
vom öffentlichen Bereich	18 262	36 418	22 370	15 421	83 684	10 156	- 205	13 368
von anderen Bereichen	3 118	6 984	22 036	2 104	98 387	2 805	439	12
Darlehensrückflüsse	222	4 136	934	537	122	360	1 593	-
vom öffentlichen Bereich	30	113	-	-	-	43	48	-
von anderen Bereichen	191	4 023	934	537	122	317	1 545	-
Veräußerung von Beteiligungen	0	183	-	96	61	3	10 410	-
Schuldenaufnahme vom öffentlichen Bereich	-	-	-	-	-	-	-	50 621
Bruttoeinnahmen der Kapital- rechnung	22 913	85 660	53 838	23 102	189 188	15 258	13 413	64 002
abzüglich Zahlungen von Gemeinden/GV	2 918	96	670	1 135	3 183	486	48	147
Gesamteinnahmen der Kapital- rechnung	19 995	85 563	53 168	21 967	186 005	14 772	13 365	63 855
Gesamteinnahmen	77 662	134 475	125 612	49 201	456 076	246 374	49 156	4 365 921

20 Ausgaben und Einnahmen der Gemeinden und Gemeindeverbände 2005 bis 2010
nach Arten und Aufgabenbereichen
(ohne besondere Finanzierungsvorgänge)

Jahr	Ausgaben						
	unmittelbare Ausgaben						Zahlungen an öffentlichen Bereich
	insgesamt	unmittelbare Ausgaben (ohne Zahlungen an andere Bereiche)				Zahlungen an andere Bereiche	
		zusammen	Personal- ausgaben	laufender Sachaufwand	Sach- investitionen		
1 000 EUR							
Insgesamt							
2005	6 699 244	4 214 801	2 019 387	1 270 208	919 452	2 484 442	2 057 827
2006	6 967 554	4 394 231	2 038 103	1 347 962	994 592	2 573 322	2 136 353
2007	7 210 599	4 554 528	2 083 665	1 434 487	975 882	2 656 071	2 335 145
2008	7 563 839	4 712 959	2 156 117	1 512 123	1 025 142	2 850 880	2 378 805
2009	8 413 552	5 035 352	2 246 927	1 750 578	1 012 005	3 378 200	2 511 517
2010	8 342 299	5 191 358	2 328 478	1 742 857	1 088 294	3 150 941	2 475 155
Politische Führung und zentrale Verwaltung							
2005	742 181	740 074	518 166	173 166	48 742	2 107	4 794
2006	756 836	754 869	524 802	175 868	54 199	1 967	4 700
2007	807 696	804 758	564 897	189 697	49 543	2 937	4 716
2008	862 961	860 743	578 388	216 290	65 949	2 218	5 035
2009	1 101 676	1 095 177	631 581	322 202	140 696	6 500	6 919
2010	1 211 217	1 151 942	656 323	340 598	154 961	59 275	5 590
Finanzverwaltung							
2005	154 076	154 059	142 430	11 384	246	16	573
2006	160 621	160 615	147 512	12 717	306	6	625
2007	162 860	162 854	147 228	14 792	675	6	755
2008	170 996	169 761	146 821	21 572	1 067	1 235	961
2009	556 292	170 234	141 146	26 848	1 059	386 058	3 009
2010	165 910	163 118	143 300	19 068	147	2 792	815
Öffentliche Sicherheit und Ordnung							
2005	324 042	321 383	214 363	68 467	38 553	2 659	6 136
2006	335 156	331 352	217 126	72 811	41 415	3 804	6 536
2007	341 142	338 377	220 316	74 322	43 739	2 765	7 814
2008	348 638	346 454	231 332	72 053	43 069	2 183	8 963
2009	368 657	363 293	244 871	75 716	42 706	5 363	10 310
2010	376 728	371 944	250 045	78 314	43 549	4 783	9 808
Schulen und vorschulische Bildung							
2005	1 248 971	986 549	426 902	385 002	174 645	262 421	238 295
2006	1 313 690	1 034 388	431 948	406 651	195 771	279 303	252 864
2007	1 344 402	1 082 194	439 949	430 025	212 219	262 209	264 002
2008	1 386 880	1 098 028	470 160	422 213	205 572	288 853	262 895
2009	1 472 116	1 206 433	488 673	506 312	211 428	265 683	305 213
2010	1 705 683	1 318 123	522 785	494 792	300 344	387 560	316 245
Wissenschaft und Forschung, kulturelle Angelegenheiten							
2005	225 971	195 131	111 239	59 933	23 930	30 840	7 513
2006	236 137	205 695	112 087	61 615	31 989	30 442	7 593
2007	242 815	213 648	113 085	67 510	31 929	29 167	9 428
2008	249 360	216 307	119 308	62 114	33 810	33 052	10 775
2009	247 440	217 713	126 378	68 634	18 885	29 727	9 127
2010	262 139	229 485	132 462	71 937	21 292	32 655	8 588
Soziale Sicherung							
2005	2 011 545	270 678	227 768	33 689	9 217	1 740 866	371 744
2006	2 096 035	278 869	231 236	37 163	10 467	1 817 166	333 553
2007	2 168 254	286 151	229 918	45 697	10 536	1 882 103	333 609
2008	2 317 377	295 358	232 368	47 782	15 208	2 022 019	294 281
2009	2 461 030	330 855	238 379	76 650	15 826	2 130 175	271 975
2010	2 521 188	301 053	231 240	55 683	14 130	2 220 135	304 457
Gesundheit, Sport und Erholung							
2005	288 092	231 823	105 772	87 660	37 972	56 269	11 395
2006	289 231	253 542	104 928	95 438	52 763	35 689	10 488
2007	289 094	252 660	103 369	96 681	52 317	36 434	12 561
2008	288 198	256 431	101 408	92 887	57 424	31 767	11 075
2009	284 787	249 431	101 678	85 325	62 403	35 356	8 211
2010	292 789	263 365	97 258	87 030	78 868	29 424	8 700

20 Ausgaben und Einnahmen der Gemeinden und Gemeindeverbände 2005 bis 2010
nach Arten und Aufgabenbereichen
(ohne besondere Finanzierungsvorgänge)

Jahr	Ausgaben				Einnahmen			
	Gesamtausgaben		Nettoausgaben ¹⁾		unmittelbare Einnahmen	Zahlungen vom öffentlichen Bereich	Gesamteinnahmen	
	1 000 EUR	Wachstums- rate in %	1 000 EUR	Wachstums- rate in %			1 000 EUR	
Insgesamt								
2005	7 123 153	3,9	4 582 238	0,8	4 171 755	4 174 833	6 712 670	4,7
2006	7 367 539	3,4	4 766 514	4,0	4 479 845	4 337 393	7 080 869	5,5
2007	7 651 983	3,9	4 946 296	3,8	4 832 164	4 599 448	7 537 852	6,5
2008	7 942 653	3,8	5 215 828	5,4	4 897 208	4 726 816	7 624 033	1,1
2009	8 748 808	10,1	5 887 983	12,9	5 013 553	5 037 087	7 874 378	3,3
2010	8 619 386	- 1,5	5 482 165	- 6,9	4 738 922	5 335 289	7 876 144	0,0
Politische Führung und zentrale Verwaltung								
2005	741 809	2,0	690 297	1,3	71 758	56 677	123 270	4,4
2006	756 563	2,0	701 975	1,7	70 019	59 561	124 607	1,1
2007	806 125	6,6	757 979	8,0	88 523	54 432	136 670	9,7
2008	854 318	6,0	811 626	7,1	112 989	56 370	155 680	13,9
2009	1 085 123	27,0	1 036 893	27,8	188 668	71 702	236 898	52,2
2010	1 194 758	10,1	1 136 007	9,6	219 916	80 800	278 667	17,6
Finanzverwaltung								
2005	153 945	4,0	152 702	4,0	24 137	1 946	25 380	- 4,3
2006	160 508	4,3	159 230	4,3	26 642	2 017	27 921	10,0
2007	162 728	1,4	161 524	1,4	41 952	2 092	43 156	54,6
2008	171 085	5,1	170 033	5,3	26 267	1 925	27 320	- 36,7
2009	558 574	226,5	557 399	227,8	391 977	1 902	393 151	1 339,0
2010	164 995	- 70,5	163 905	- 70,6	35 036	2 820	36 127	- 90,8
Öffentliche Sicherheit und Ordnung								
2005	327 745	2,2	310 631	1,1	133 752	19 548	150 866	3,5
2006	339 142	3,5	321 683	3,6	137 571	20 010	155 030	2,8
2007	345 740	1,9	328 525	2,1	141 570	20 431	158 785	2,4
2008	354 166	2,4	339 307	3,3	138 965	18 293	153 824	- 3,1
2009	376 519	6,3	362 191	6,7	153 428	16 775	167 756	9,1
2010	383 644	1,9	368 129	1,6	155 806	18 406	171 320	2,1
Schulen und vorschulische Bildung								
2005	1 303 046	2,8	995 905	1,7	96 190	491 361	403 331	5,8
2006	1 377 308	5,7	1 039 526	4,4	96 478	527 028	434 260	7,7
2007	1 411 175	2,5	1 064 984	2,4	109 591	543 421	455 782	5,0
2008	1 444 696	2,4	1 050 799	- 1,3	110 737	598 977	504 634	10,7
2009	1 561 724	8,1	1 120 221	6,6	125 851	657 108	567 355	12,4
2010	1 742 091	11,5	1 143 131	2,0	116 078	878 796	715 039	26,0
Wissenschaft und Forschung, kulturelle Angelegenheiten								
2005	228 065	- 0,7	198 519	0,9	52 922	34 965	82 468	- 3,9
2006	238 312	4,5	198 780	0,1	54 063	44 951	93 596	13,5
2007	246 602	3,5	208 440	4,9	57 125	43 803	95 286	1,8
2008	254 298	3,1	214 867	3,1	56 002	45 268	95 434	0,2
2009	251 229	- 1,2	208 425	- 3,0	55 854	48 142	98 658	3,4
2010	264 481	5,3	223 039	7,0	60 156	47 688	101 598	3,0
Soziale Sicherung								
2005	2 207 184	9,8	1 506 496	0,4	199 391	876 792	900 079	18,3
2006	2 263 202	2,5	1 543 786	2,5	192 892	885 802	912 307	1,4
2007	2 348 830	3,8	1 557 561	0,9	198 738	944 302	990 007	8,5
2008	2 457 649	4,6	1 671 602	7,3	193 843	940 055	979 890	- 1,0
2009	2 543 360	3,5	1 685 992	0,9	183 190	1 047 013	1 040 557	6,2
2010	2 606 559	2,5	1 739 424	3,2	201 781	1 086 221	1 068 916	2,7
Gesundheit, Sport und Erholung								
2005	291 133	3,0	223 100	1,0	56 410	76 387	124 443	12,2
2006	290 932	- 0,1	235 613	5,6	50 593	64 106	105 912	- 14,9
2007	294 491	1,2	230 847	- 2,0	49 085	70 808	112 729	6,4
2008	292 599	- 0,6	245 074	6,2	48 237	54 199	95 763	- 15,1
2009	285 170	- 2,5	251 653	2,7	41 772	41 345	75 290	- 21,4
2010	294 005	3,1	259 337	3,1	42 994	42 158	77 662	3,3

1) Gesamtausgaben abzügl. der Zahlungen von anderen Ebenen des öffentlichen Bereichs

20 Ausgaben und Einnahmen der Gemeinden und Gemeindeverbände 2005 bis 2010
nach Arten und Aufgabenbereichen
(ohne besondere Finanzierungsvorgänge)

Jahr	Ausgaben						
	unmittelbare Ausgaben						Zahlungen an öffentlichen Bereich
	insgesamt	unmittelbare Ausgaben (ohne Zahlungen an andere Bereiche)				Zahlungen an andere Bereiche	
		zusammen	Personal- ausgaben	laufender Sachaufwand	Sach- investitionen		
1 000 EUR							
Wohnungswesen und Raumordnung							
2005	183 633	161 225	60 112	17 052	83 746	22 409	3 063
2006	176 957	160 694	59 464	19 750	80 480	16 262	4 220
2007	180 226	162 225	64 411	18 287	79 316	18 000	3 662
2008	221 464	195 767	76 896	25 529	93 337	25 697	5 542
2009	252 006	233 505	100 734	45 101	78 833	18 501	3 030
2010	250 375	236 298	105 911	48 326	65 921	14 076	3 516
Kommunale Gemeinschaftsdienste							
2005	342 644	336 899	123 148	147 265	66 486	5 745	6 160
2006	344 913	340 672	118 836	152 924	68 912	4 241	9 467
2007	313 253	303 366	107 241	137 954	56 743	9 886	8 706
2008	310 120	304 037	96 287	137 331	67 048	6 083	4 353
2009	228 387	214 960	54 628	91 512	67 400	13 427	4 116
2010	211 922	205 810	53 710	80 988	69 336	6 112	3 034
Wirtschaftsförderung							
2005	151 545	127 383	30 690	39 905	55 003	24 161	23 742
2006	146 189	126 704	31 260	42 411	52 292	19 485	24 853
2007	151 759	129 169	31 204	45 521	50 905	22 590	24 434
2008	150 382	127 881	28 884	42 516	55 383	22 501	21 620
2009	120 694	105 270	31 875	38 409	34 233	15 423	16 468
2010	127 044	110 683	38 761	38 147	33 712	16 361	14 560
Verkehrswesen							
2005	480 894	469 366	24 383	144 310	300 670	11 528	50 052
2006	512 320	500 662	24 470	156 509	319 683	11 657	48 820
2007	499 191	487 777	25 168	168 074	294 534	11 414	42 144
2008	540 163	528 092	27 798	195 451	304 764	12 071	37 554
2009	612 288	597 968	39 535	251 380	306 796	14 320	34 527
2010	633 035	599 919	48 532	274 320	277 067	33 116	34 695
Wirtschaftsunternehmen							
2005	124 353	86 931	28 867	49 211	7 512	37 422	20 318
2006	141 365	108 099	28 985	58 146	10 520	33 266	19 515
2007	212 666	182 999	32 186	82 054	16 740	29 667	23 365
2008	163 123	136 407	40 571	75 134	16 269	26 716	26 238
2009	165 768	146 429	40 811	77 375	28 135	19 339	30 287
2010	196 488	173 276	40 549	105 440	27 277	23 213	33 816
Allgemeines Grund- und Sondervermögen							
2005	132 971	126 460	5 547	46 324	72 730	6 511	2 165
2006	143 820	129 241	5 449	47 130	75 796	14 579	1 667
2007	140 415	135 561	4 692	51 084	76 686	4 855	1 345
2008	172 927	168 086	5 898	91 642	66 242	4 841	955
2009	94 694	79 451	6 637	60 482	3 604	15 243	1 417
2010	47 457	31 564	7 602	13 435	1 690	15 893	1 609
Allgemeine Finanzwirtschaft							
2005	288 328	6 839	-	6 839	-	281 488	1 311 876
2006	314 284	8 829	-	8 829	-	305 455	1 411 451
2007	356 827	12 789	-	12 789	-	344 037	1 598 603
2008	381 250	9 608	-	9 608	-	371 643	1 688 559
2009	447 718	24 631	-	24 631	-	423 087	1 806 907
2010	340 324	34 778	-	34 778	-	305 546	1 729 718

20 Ausgaben und Einnahmen der Gemeinden und Gemeindeverbände 2005 bis 2010
nach Arten und Aufgabenbereichen
(ohne besondere Finanzierungsvorgänge)

Jahr	Ausgaben				Einnahmen			
	Gesamtausgaben		Nettoausgaben ¹⁾		unmittelbare Einnahmen	Zahlungen vom öffentlichen Bereich	Gesamteinnahmen	
	1 000 EUR	Wachstums- rate in %	1 000 EUR	Wachstums- rate in %	1 000 EUR			Wachstums- rate in %
Wohnungswesen und Raumordnung								
2005	186 084	- 0,3	148 203	- 1,8	78 516	38 494	116 397	- 4,6
2006	180 555	- 3,0	146 047	- 1,5	80 680	35 130	115 188	- 1,0
2007	183 323	1,5	148 110	1,4	76 641	35 777	111 854	- 2,9
2008	226 181	23,4	184 955	24,9	75 272	42 051	116 497	4,2
2009	253 929	12,3	216 669	17,1	82 458	38 367	119 718	2,8
2010	252 699	- 0,5	207 215	- 4,4	88 991	46 675	134 475	12,3
Kommunale Gemeinschaftsdienste								
2005	335 945	2,7	314 738	3,2	90 436	34 066	111 642	- 9,3
2006	340 860	1,5	320 696	1,9	90 518	33 685	110 681	- 0,9
2007	310 379	- 8,9	294 152	- 8,3	86 877	27 806	103 103	- 6,8
2008	307 254	- 1,0	286 814	- 2,5	90 579	27 659	111 019	7,7
2009	228 092	- 25,8	206 249	- 28,1	100 737	26 254	122 581	10,4
2010	211 962	- 7,1	188 207	- 8,7	101 857	26 749	125 612	2,5
Wirtschaftsförderung								
2005	170 535	- 3,9	133 743	- 2,8	47 328	41 544	84 120	- 5,9
2006	161 914	- 5,1	133 223	- 0,4	46 165	37 819	74 856	- 11,0
2007	171 361	5,8	138 172	3,7	53 271	38 020	86 460	15,5
2008	167 001	- 2,5	137 906	- 0,2	48 431	34 095	77 526	- 10,3
2009	133 033	- 20,3	111 915	- 18,8	32 283	25 247	53 401	- 31,1
2010	137 360	3,3	120 303	7,5	32 143	21 301	49 201	- 7,9
Verkehrswesen								
2005	524 907	- 3,9	428 002	- 3,8	162 401	102 945	259 306	- 2,1
2006	556 556	6,0	462 613	8,1	146 436	98 526	240 379	- 7,3
2007	536 661	- 3,6	440 950	- 4,7	174 157	100 386	269 869	12,3
2008	573 601	6,9	460 346	4,4	193 975	117 372	307 230	13,8
2009	641 553	11,8	508 307	10,4	306 968	138 508	440 215	43,3
2010	663 701	3,5	534 560	5,2	326 934	133 170	456 076	3,6
Wirtschaftsunternehmen								
2005	139 687	16,9	124 083	13,0	353 686	20 588	369 289	7,8
2006	156 606	12,1	135 118	8,9	348 495	25 762	369 983	0,2
2007	231 131	47,6	203 636	50,7	466 317	32 396	493 812	33,5
2008	182 108	- 21,2	158 512	- 22,2	284 396	30 849	307 992	- 37,6
2009	184 833	1,5	159 572	0,7	172 924	36 483	198 185	- 35,7
2010	218 200	18,1	194 827	22,1	223 001	35 478	246 374	24,3
Allgemeines Grund- und Sondervermögen								
2005	134 521	- 12,0	130 886	- 10,6	228 207	4 250	231 842	- 0,4
2006	144 983	7,8	141 027	7,7	217 837	4 459	221 792	- 4,3
2007	140 941	- 2,8	133 391	- 5,4	189 714	8 369	197 264	- 11,1
2008	173 546	23,1	169 516	27,1	156 282	4 366	160 312	- 18,7
2009	95 891	- 44,7	92 803	- 45,3	57 640	3 308	60 728	- 62,1
2010	48 861	- 49,0	48 554	- 47,7	48 848	512	49 156	- 19,1
Allgemeine Finanzwirtschaft								
2005	378 549	4,5	- 775 067	- 1,0	2 576 621	2 375 271	3 730 238	3,5
2006	400 098	5,7	- 772 803	- 0,3	2 921 456	2 498 538	4 094 357	9,8
2007	462 495	15,6	- 721 977	- 6,6	3 098 603	2 677 406	4 283 075	4,6
2008	484 151	4,7	- 685 529	- 5,0	3 361 233	2 755 338	4 530 913	5,8
2009	549 776	13,6	- 630 305	- 8,1	3 119 803	2 884 931	4 299 885	- 5,1
2010	436 069	- 20,7	- 844 472	34,0	3 085 380	2 914 515	4 365 921	1,5

1) Gesamtausgaben abzügl. der Zahlungen von anderen Ebenen des öffentlichen Bereichs

**21 Bruttoausgaben, unmittelbare Ausgaben und Nettoausgaben
der Gemeinden und Gemeindeverbände 2005 bis 2010 nach Gebietskörperschaftsgruppen
und Aufgabenbereichen (ohne besondere Finanzierungsvorgänge)**

1. Bruttoausgaben

Jahr	Gemeinden und Gemeindeverbände insgesamt	Kreisfreie Städte	Kreisangehörige Gemeinden, Verbandsgemeinden, Landkreise			Gemeinden und Gemeindeverbände insgesamt	Kreisfreie Städte	Kreisangehörige Gemeinden, Verbandsgemeinden, Landkreise			
			zusammen	kreis-angehörige Gemeinden und Verbands-gemeinden	Landkreise			zusammen	kreis-angehörige Gemeinden und Verbands-gemeinden	Landkreise	
1 000 EUR						EUR je Einwohner					

Insgesamt

2005	8 757 071	2 232 990	6 466 701	4 011 739	2 454 963	2 157,12	2 201,02	2 123,66	1 317,45	806,21
2006	9 103 907	2 267 268	6 779 764	4 231 193	2 548 571	2 245,62	2 229,61	2 232,25	1 393,13	839,12
2007	9 545 743	2 314 017	7 170 591	4 496 809	2 673 781	2 357,60	2 263,97	2 369,02	1 485,66	883,36
2008	9 942 644	2 447 383	7 429 620	4 642 411	2 787 210	2 461,77	2 393,11	2 463,29	1 539,19	924,10
2009	10 925 069	2 470 280	8 388 228	5 348 330	3 039 897	2 718,45	2 420,63	2 797,62	1 783,76	1 013,86
2010	10 817 454	2 585 188	8 168 033	4 991 450	3 176 583	2 699,64	2 531,64	2 735,59	1 671,70	1 063,88

Politische Führung und zentrale Verwaltung

2005	746 974	209 993	533 925	416 524	117 401	184,00	206,99	175,34	136,79	38,55
2006	761 536	208 982	549 350	433 788	115 562	187,84	205,51	180,87	142,83	38,05
2007	812 411	213 947	594 827	468 630	126 196	200,65	209,32	196,52	154,83	41,69
2008	867 996	222 701	641 782	491 849	149 934	214,91	217,76	212,78	163,07	49,71
2009	1 108 595	317 097	787 761	622 054	165 707	275,85	310,72	262,73	207,47	55,27
2010	1 216 807	399 505	813 508	638 230	175 279	303,67	391,23	272,46	213,75	58,70

Finanzverwaltung

2005	154 648	34 721	119 928	105 961	13 966	38,09	34,22	39,38	34,80	4,59
2006	161 246	36 623	124 623	109 616	15 007	39,77	36,01	41,03	36,09	4,94
2007	163 616	38 870	124 746	109 381	15 365	40,41	38,03	41,21	36,14	5,08
2008	171 957	42 007	129 950	113 187	16 764	42,58	41,08	43,08	37,53	5,56
2009	559 301	52 990	506 311	475 660	30 651	139,17	51,92	168,86	158,64	10,22
2010	166 725	45 703	121 022	102 345	18 677	41,61	44,76	40,53	34,28	6,26

Öffentliche Sicherheit und Ordnung

2005	330 179	126 348	203 831	137 146	66 685	81,33	124,54	66,94	45,04	21,90
2006	341 693	126 165	215 527	145 931	69 597	84,28	124,07	70,96	48,05	22,91
2007	348 956	127 907	221 048	153 372	67 676	86,18	125,14	73,03	50,67	22,36
2008	357 600	131 997	225 604	156 792	68 812	88,54	129,07	74,80	51,98	22,81
2009	378 966	135 134	243 832	170 574	73 258	94,30	132,42	81,32	56,89	24,43
2010	386 535	137 603	248 932	174 426	74 506	96,47	134,75	83,37	58,42	24,95

Schulen und vorschulische Bildung

2005	1 487 266	314 243	1 149 864	553 508	596 356	366,36	309,74	377,61	181,77	195,84
2006	1 566 554	333 094	1 209 358	575 683	633 675	386,41	327,56	398,18	189,54	208,64
2007	1 608 405	325 788	1 256 401	600 905	655 496	397,24	318,74	415,09	198,53	216,56
2008	1 649 776	315 721	1 307 892	622 350	685 542	408,48	308,72	433,63	206,34	227,29
2009	1 777 329	279 363	1 471 273	706 593	764 680	442,25	273,75	490,69	235,66	255,03
2010	2 021 927	341 493	1 654 747	773 631	881 116	504,60	334,42	554,20	259,10	295,10

Wissenschaft und Forschung, kulturelle Angelegenheiten

2005	233 484	120 449	89 492	62 097	27 395	57,51	118,72	29,39	20,39	9,00
2006	243 730	127 032	94 025	65 651	28 374	60,12	124,92	30,96	21,62	9,34
2007	252 243	124 042	104 427	74 926	29 501	62,30	121,36	34,50	24,75	9,75
2008	260 135	127 299	107 197	75 139	32 059	64,41	124,48	35,54	24,91	10,63
2009	256 567	122 528	106 982	72 974	34 008	63,84	120,07	35,68	24,34	11,34
2010	270 727	129 658	114 198	77 384	36 814	67,56	126,97	38,25	25,92	12,33

Soziale Sicherung

2005	2 383 288	778 054	1 605 235	250 938	1 354 297	587,07	766,91	527,16	82,41	444,75
2006	2 429 588	800 288	1 629 300	242 461	1 386 839	599,29	787,00	536,45	79,83	456,62
2007	2 501 863	823 466	1 678 398	232 218	1 446 180	617,91	805,65	554,51	76,72	477,79
2008	2 611 658	852 914	1 758 743	229 573	1 529 170	646,64	834,00	583,11	76,11	507,00
2009	2 733 005	892 024	1 840 981	234 304	1 606 677	680,05	874,10	614,00	78,14	535,85
2010	2 825 644	897 098	1 928 538	241 865	1 686 674	705,18	878,52	645,89	81,00	564,89

Gesundheit, Sport und Erholung

2005	299 487	108 382	190 971	139 757	51 214	73,77	106,83	62,71	45,90	16,82
2006	299 719	96 407	203 179	156 548	46 632	73,93	94,81	66,90	51,54	15,35
2007	301 655	99 922	201 587	156 740	44 847	74,50	97,76	66,60	51,78	14,82
2008	299 273	95 615	203 648	163 375	40 272	74,10	93,49	67,52	54,17	13,35
2009	292 998	77 328	215 656	178 250	37 405	72,91	75,77	71,92	59,45	12,48
2010	301 495	73 728	227 756	187 316	40 440	75,24	72,20	76,28	62,73	13,54

**21 Bruttoausgaben, unmittelbare Ausgaben und Nettoausgaben
der Gemeinden und Gemeindeverbände 2005 bis 2010 nach Gebietskörperschaftsgruppen
und Aufgabenbereichen (ohne besondere Finanzierungsvorgänge)**

1. Bruttoausgaben

Jahr	Gemeinden und Gemeinde- verbände insgesamt	Kreisfreie Städte	Kreisangehörige Gemeinden, Verbandsgemeinden, Landkreise			Gemeinden und Gemeinde- verbände insgesamt	Kreisfreie Städte	Kreisangehörige Gemeinden, Verbandsgemeinden, Landkreise		
			zusammen	kreis- angehörige Gemeinden und Verbands- gemeinden	Landkreise			zusammen	kreis- angehörige Gemeinden und Verbands- gemeinden	Landkreise
	1 000 EUR						EUR je Einwohner			
Wohnungswesen und Raumordnung										
2005	186 697	75 188	111 509	94 040	17 469	45,99	74,11	36,62	30,88	5,74
2006	181 177	69 349	111 827	94 896	16 932	44,69	68,20	36,82	31,24	5,57
2007	183 887	66 564	117 323	99 701	17 622	45,42	65,12	38,76	32,94	5,82
2008	227 005	84 230	142 775	123 219	19 556	56,21	82,36	47,34	40,85	6,48
2009	255 036	92 254	162 782	140 268	22 514	63,46	90,40	54,29	46,78	7,51
2010	253 890	109 215	144 675	121 796	22 879	63,36	106,95	48,45	40,79	7,66
Kommunale Gemeinschaftsdienste										
2005	348 804	73 732	275 071	268 859	6 212	85,92	72,68	90,33	88,29	2,04
2006	354 381	68 706	285 675	278 554	7 121	87,41	67,56	94,06	91,71	2,34
2007	321 958	62 864	259 094	252 421	6 673	79,52	61,50	85,60	83,39	2,20
2008	314 473	66 575	247 898	242 139	5 759	77,86	65,10	82,19	80,28	1,91
2009	232 503	41 604	190 899	184 618	6 280	57,85	40,77	63,67	61,57	2,09
2010	214 956	27 854	187 102	180 615	6 487	53,65	27,28	62,66	60,49	2,17
Wirtschaftsförderung										
2005	175 287	33 950	138 381	104 284	34 098	43,18	33,46	45,44	34,25	11,20
2006	171 042	28 350	139 876	106 102	33 773	42,19	27,88	46,05	34,93	11,12
2007	176 192	30 700	142 220	108 218	34 002	43,52	30,04	46,99	35,75	11,23
2008	172 001	37 741	134 164	107 037	27 127	42,59	36,90	44,48	35,49	8,99
2009	137 162	28 896	108 210	85 130	23 080	34,13	28,32	36,09	28,39	7,70
2010	141 604	32 019	109 511	89 939	19 571	35,34	31,36	36,68	30,12	6,55
Verkehrswesen										
2005	530 946	139 810	391 137	308 385	82 751	130,79	137,81	128,45	101,27	27,18
2006	561 139	132 239	428 900	330 698	98 202	138,41	130,04	141,22	108,88	32,33
2007	541 336	115 569	425 766	340 920	84 846	133,70	113,07	140,66	112,63	28,03
2008	577 717	136 641	441 076	351 696	89 380	143,04	133,61	146,24	116,60	29,63
2009	646 815	142 187	504 628	396 290	108 339	160,95	139,33	168,30	132,17	36,13
2010	667 730	164 419	503 312	401 576	101 736	166,64	161,01	168,57	134,49	34,07
Wirtschaftsunternehmen										
2005	144 671	27 042	113 776	111 084	2 692	35,64	26,66	37,36	36,48	0,88
2006	160 880	25 966	131 668	128 815	2 853	39,68	25,53	43,35	42,41	0,94
2007	236 031	36 788	195 858	154 698	41 159	58,29	35,99	64,71	51,11	13,60
2008	189 361	29 318	151 328	136 018	15 311	46,89	28,67	50,17	45,10	5,08
2009	196 055	14 275	174 000	147 194	26 806	48,78	13,99	58,03	49,09	8,94
2010	230 304	12 212	211 444	185 448	25 996	57,48	11,96	70,82	62,11	8,71
Allgemeines Grund- und Sondervermögen										
2005	135 136	40 528	94 608	92 709	1 899	33,29	39,95	31,07	30,45	0,62
2006	145 487	47 542	97 945	96 878	1 067	35,89	46,75	32,25	31,90	0,35
2007	141 760	51 754	90 006	88 592	1 414	35,01	50,63	29,74	29,27	0,47
2008	173 882	93 862	80 020	78 801	1 219	43,05	91,78	26,53	26,13	0,40
2009	96 111	71 971	24 140	23 537	603	23,92	70,52	8,05	7,85	0,20
2010	49 065	24 255	24 811	24 456	355	12,24	23,75	8,31	8,19	0,12
Allgemeine Finanzwirtschaft										
2005	1 600 204	150 550	1 448 975	1 366 447	82 528	394,18	148,39	475,84	448,74	27,10
2006	1 725 735	166 525	1 558 510	1 465 573	92 937	425,68	163,76	513,14	482,54	30,60
2007	1 955 430	195 836	1 758 891	1 656 088	102 803	482,95	191,60	581,10	547,14	33,96
2008	2 069 809	210 762	1 857 542	1 751 236	106 306	512,48	206,09	615,87	580,62	35,25
2009	2 254 625	202 629	2 050 772	1 910 882	139 889	561,01	198,56	683,97	637,31	46,66
2010	2 070 043	190 426	1 878 478	1 792 425	86 054	516,61	186,48	629,13	600,31	28,82

**21 Bruttoausgaben, unmittelbare Ausgaben und Nettoausgaben
der Gemeinden und Gemeindeverbände 2005 bis 2010 nach Gebietskörperschaftsgruppen
und Aufgabenbereichen (ohne besondere Finanzierungsvorgänge)**

2. Unmittelbare Ausgaben

Jahr	Gemeinden und Gemeindeverbände insgesamt	Kreisfreie Städte	Kreisangehörige Gemeinden, Verbandsgemeinden, Landkreise			Gemeinden und Gemeindeverbände insgesamt	Kreisfreie Städte	Kreisangehörige Gemeinden, Verbandsgemeinden, Landkreise			
			zusammen	kreis-angehörige Gemeinden und Verbands-gemeinden	Landkreise			zusammen	kreis-angehörige Gemeinden und Verbands-gemeinden	Landkreise	
1 000 EUR						EUR je Einwohner					

Insgesamt

2005	6 699 244	2 150 524	4 492 196	2 588 227	1 903 969	1 650,22	2 119,73	1 475,23	849,97	625,26
2006	6 967 554	2 188 129	4 722 566	2 704 026	2 018 541	1 718,65	2 151,79	1 554,91	890,30	664,61
2007	7 210 599	2 229 758	4 920 537	2 802 042	2 118 495	1 780,87	2 181,53	1 625,65	925,74	699,91
2008	7 563 839	2 378 825	5 120 866	2 853 979	2 266 887	1 872,78	2 326,07	1 697,82	946,23	751,58
2009	8 413 552	2 392 537	5 955 581	3 426 836	2 528 745	2 093,52	2 344,45	1 986,29	1 142,91	843,38
2010	8 342 299	2 516 050	5 762 971	3 145 216	2 617 756	2 081,93	2 463,94	1 930,10	1 053,38	876,72

Politische Führung und zentrale Verwaltung

2005	742 181	208 980	530 144	413 632	116 512	182,82	205,99	174,10	135,84	38,26
2006	756 836	207 903	545 730	431 094	114 636	186,68	204,45	179,68	141,94	37,74
2007	807 696	213 088	590 970	465 602	125 368	199,48	208,48	195,24	153,83	41,42
2008	862 961	221 854	637 594	488 674	148 920	213,67	216,93	211,39	162,02	49,37
2009	1 101 676	316 352	781 587	618 399	163 187	274,13	309,99	260,67	206,25	54,43
2010	1 211 217	398 700	808 724	634 843	173 881	302,28	390,44	270,85	212,62	58,24

Finanzverwaltung

2005	154 076	34 721	119 355	105 587	13 768	37,95	34,22	39,20	34,67	4,52
2006	160 621	36 623	123 998	109 217	14 781	39,62	36,01	40,83	35,96	4,87
2007	162 860	38 868	123 992	108 800	15 192	40,22	38,03	40,96	35,95	5,02
2008	170 996	42 007	128 990	112 443	16 547	42,34	41,08	42,77	37,28	5,49
2009	556 292	52 931	503 360	472 919	30 442	138,42	51,87	167,88	157,73	10,15
2010	165 910	45 644	120 266	101 849	18 416	41,41	44,70	40,28	34,11	6,17

Öffentliche Sicherheit und Ordnung

2005	324 042	125 245	198 797	135 287	63 510	79,82	123,45	65,28	44,43	20,86
2006	335 156	125 302	209 854	143 734	66 120	82,67	123,22	69,09	47,32	21,77
2007	341 142	126 822	214 319	150 856	63 463	84,25	124,08	70,81	49,84	20,97
2008	348 638	130 817	217 821	154 199	63 621	86,32	127,92	72,22	51,12	21,09
2009	368 657	133 923	234 734	167 716	67 018	91,73	131,23	78,29	55,94	22,35
2010	376 728	136 357	240 371	171 557	68 814	94,02	133,53	80,50	57,46	23,05

Schulen und vorschulische Bildung

2005	1 248 971	312 536	913 276	505 961	407 314	307,66	308,06	299,92	166,16	133,76
2006	1 313 690	331 302	958 286	525 428	432 858	324,04	325,80	315,52	173,00	142,52
2007	1 344 402	323 805	994 381	548 768	445 613	332,04	316,80	328,52	181,30	147,22
2008	1 386 880	313 270	1 047 448	569 798	477 650	343,39	306,32	347,28	188,92	158,36
2009	1 472 116	268 043	1 177 379	647 164	530 215	366,30	262,66	392,68	215,84	176,84
2010	1 705 683	333 533	1 346 462	718 661	627 802	425,68	326,62	450,95	240,69	210,26

Wissenschaft und Forschung, kulturelle Angelegenheiten

2005	225 971	116 710	86 575	60 241	26 334	55,66	115,04	28,43	19,78	8,65
2006	236 137	122 208	91 271	63 792	27 479	58,25	120,18	30,05	21,00	9,05
2007	242 815	120 004	99 868	72 649	27 219	59,97	117,41	32,99	24,00	8,99
2008	249 360	123 135	101 329	72 788	28 542	61,74	120,40	33,60	24,13	9,46
2009	247 440	119 073	102 438	70 359	32 080	61,57	116,68	34,16	23,47	10,70
2010	262 139	125 996	110 227	75 186	35 041	65,42	123,39	36,92	25,18	11,74

Soziale Sicherung

2005	2 011 545	745 467	1 266 078	186 987	1 079 091	495,50	734,79	415,78	61,41	354,37
2006	2 096 035	774 182	1 321 852	175 548	1 146 304	517,02	761,32	435,22	57,80	377,42
2007	2 168 254	798 559	1 369 696	178 715	1 190 981	535,51	781,29	452,52	59,04	393,48
2008	2 317 377	836 824	1 480 552	180 274	1 300 279	573,78	818,27	490,88	59,77	431,11
2009	2 461 030	875 879	1 585 151	180 580	1 404 571	612,37	858,28	528,68	60,23	468,45
2010	2 521 188	880 456	1 640 723	187 593	1 453 130	629,20	862,22	549,50	62,83	486,67

Gesundheit, Sport und Erholung

2005	288 092	108 212	179 746	130 992	48 754	70,97	106,66	59,03	43,02	16,01
2006	289 231	96 222	192 875	147 728	45 147	71,34	94,62	63,50	48,64	14,86
2007	289 094	97 220	191 728	148 916	42 813	71,40	95,12	63,34	49,20	14,14
2008	288 198	95 447	192 741	153 900	38 842	71,36	93,33	63,90	51,03	12,88
2009	284 787	77 185	207 588	170 799	36 789	70,86	75,63	69,23	56,96	12,27
2010	292 789	73 596	219 182	180 456	38 726	73,07	72,07	73,41	60,44	12,97

**21 Bruttoausgaben, unmittelbare Ausgaben und Nettoausgaben
der Gemeinden und Gemeindeverbände 2005 bis 2010 nach Gebietskörperschaftsgruppen
und Aufgabenbereichen (ohne besondere Finanzierungsvorgänge)**

2. Unmittelbare Ausgaben

Jahr	Gemeinden und Gemeinde- verbände insgesamt	Kreisfreie Städte	Kreisangehörige Gemeinden, Verbandsgemeinden, Landkreise			Gemeinden und Gemeinde- verbände insgesamt	Kreisfreie Städte	Kreisangehörige Gemeinden, Verbandsgemeinden, Landkreise		
			zusammen	kreis- angehörige Gemeinden und Verbands- gemeinden	Landkreise			zusammen	kreis- angehörige Gemeinden und Verbands- gemeinden	Landkreise
	1 000 EUR						EUR je Einwohner			
Wohnungswesen und Raumordnung										
2005	183 633	73 831	109 802	93 767	16 035	45,23	72,77	36,06	30,79	5,27
2006	176 957	67 299	109 657	94 108	15 550	43,65	66,18	36,10	30,99	5,12
2007	180 226	64 945	115 280	99 012	16 268	44,51	63,54	38,09	32,71	5,37
2008	221 464	82 109	139 355	121 732	17 623	54,83	80,29	46,20	40,36	5,84
2009	252 006	91 414	160 592	139 965	20 628	62,71	89,58	53,56	46,68	6,88
2010	250 375	108 161	142 214	121 151	21 063	62,48	105,92	47,63	40,58	7,05
Kommunale Gemeinschaftsdienste										
2005	342 644	73 420	269 224	265 584	3 639	84,40	72,37	88,41	87,22	1,20
2006	344 913	66 712	278 201	275 275	2 926	85,08	65,60	91,60	90,63	0,96
2007	313 253	60 639	252 613	249 704	2 909	77,37	59,33	83,46	82,50	0,96
2008	310 120	66 245	243 874	239 011	4 864	76,78	64,78	80,86	79,24	1,61
2009	228 387	41 494	186 893	180 704	6 189	56,83	40,66	62,33	60,27	2,06
2010	211 922	27 844	184 078	177 686	6 392	52,89	27,27	61,65	59,51	2,14
Wirtschaftsförderung										
2005	151 545	29 197	119 392	93 913	25 479	37,33	28,78	39,21	30,84	8,37
2006	146 189	23 427	119 945	94 717	25 228	36,06	23,04	39,49	31,19	8,31
2007	151 759	25 884	122 602	97 515	25 087	37,48	25,32	40,51	32,22	8,29
2008	150 382	32 663	117 623	95 503	22 121	37,23	31,94	39,00	31,66	7,33
2009	120 694	26 607	94 031	73 882	20 149	30,03	26,07	31,36	24,64	6,72
2010	127 044	30 053	96 917	80 772	16 145	31,71	29,43	32,46	27,05	5,41
Verkehrswesen										
2005	480 894	139 222	341 672	294 209	47 463	118,46	137,23	112,20	96,62	15,59
2006	512 320	131 882	380 437	316 759	63 678	126,37	129,69	125,26	104,29	20,97
2007	499 191	114 895	384 296	327 803	56 493	123,29	112,41	126,96	108,30	18,66
2008	540 163	135 890	404 274	338 901	65 373	133,74	132,88	134,04	112,36	21,67
2009	612 288	141 972	470 316	385 506	84 810	152,35	139,12	156,86	128,57	28,29
2010	633 035	164 257	468 778	393 239	75 539	157,98	160,86	157,00	131,70	25,30
Wirtschaftsunternehmen										
2005	124 353	26 570	93 931	91 374	2 556	30,63	26,19	30,85	30,01	0,84
2006	141 365	25 409	112 709	110 028	2 682	34,87	24,99	37,11	36,23	0,88
2007	212 666	36 092	173 189	132 065	41 123	52,52	35,31	57,22	43,63	13,59
2008	163 123	28 486	125 922	114 722	11 200	40,39	27,85	41,75	38,04	3,71
2009	165 768	12 554	145 435	124 155	21 280	41,25	12,30	48,51	41,41	7,10
2010	196 488	10 156	179 683	158 655	21 029	49,04	9,95	60,18	53,14	7,04
Allgemeines Grund- und Sondervermögen										
2005	132 971	40 434	92 537	90 638	1 899	32,75	39,85	30,39	29,77	0,62
2006	143 820	47 464	96 356	95 289	1 067	35,48	46,68	31,73	31,37	0,35
2007	140 415	51 624	88 791	87 377	1 414	34,68	50,51	29,33	28,87	0,47
2008	172 927	93 725	79 203	77 984	1 219	42,82	91,65	26,26	25,86	0,40
2009	94 694	71 024	23 670	23 067	603	23,56	69,60	7,89	7,69	0,20
2010	47 457	23 217	24 240	23 885	355	11,84	22,74	8,12	8,00	0,12
Allgemeine Finanzwirtschaft										
2005	288 328	115 981	171 668	120 053	51 615	71,02	114,32	56,38	39,43	16,95
2006	314 284	132 191	181 394	121 311	60 083	77,52	129,99	59,72	39,94	19,78
2007	356 827	157 313	198 810	134 260	64 551	88,13	153,91	65,68	44,36	21,33
2008	381 250	176 355	204 139	134 051	70 089	94,40	172,44	67,68	44,44	23,24
2009	447 718	164 087	282 406	171 621	110 784	111,40	160,79	94,19	57,24	36,95
2010	340 324	158 081	181 105	119 684	61 422	84,93	154,81	60,65	40,08	20,57

**21 Bruttoausgaben, unmittelbare Ausgaben und Nettoausgaben
der Gemeinden und Gemeindeverbände 2005 bis 2010 nach Gebietskörperschaftsgruppen
und Aufgabenbereichen (ohne besondere Finanzierungsvorgänge)**

3. Nettoausgaben ¹⁾

Jahr	Gemeinden und Gemeinde- verbände insgesamt	Kreisfreie Städte	Kreisangehörige Gemeinden, Verbandsgemeinden, Landkreise			Gemeinden und Gemeinde- verbände insgesamt	Kreisfreie Städte	Kreisangehörige Gemeinden, Verbandsgemeinden, Landkreise		
			zusammen	kreis- angehörige Gemeinden und Verbands- gemeinden	Landkreise			zusammen	kreis- angehörige Gemeinden und Verbands- gemeinden	Landkreise
	1 000 EUR						EUR je Einwohner			
Insgesamt										
2005	4 582 238	1 614 272	2 950 606	2 531 703	418 903	1 128,74	1 591,16	968,98	831,41	137,57
2006	4 766 514	1 646 032	3 104 636	2 687 522	417 115	1 175,73	1 618,69	1 022,21	884,87	137,34
2007	4 946 296	1 702 315	3 225 433	2 823 880	401 553	1 221,63	1 665,49	1 065,62	932,95	132,67
2008	5 215 828	1 826 713	3 367 074	2 946 482	420 592	1 291,42	1 786,20	1 116,35	976,90	139,45
2009	5 887 983	1 842 554	4 023 491	3 557 785	465 706	1 465,09	1 805,52	1 341,90	1 186,58	155,32
2010	5 482 165	1 864 280	3 599 406	3 153 177	446 229	1 368,15	1 825,67	1 205,49	1 056,04	149,45
Politische Führung und zentrale Verwaltung										
2005	690 297	203 243	484 025	400 885	83 140	170,04	200,33	158,95	131,65	27,30
2006	701 975	201 942	496 831	415 248	81 583	173,15	198,59	163,58	136,72	26,86
2007	757 979	204 401	549 973	453 570	96 403	187,20	199,98	181,70	149,85	31,85
2008	811 626	212 885	596 397	470 398	126 000	200,96	208,16	197,74	155,96	41,78
2009	1 036 893	304 143	730 162	583 398	146 764	258,01	298,03	243,52	194,57	48,95
2010	1 136 007	380 939	752 453	600 400	152 053	283,51	373,05	252,01	201,08	50,92
Finanzverwaltung										
2005	152 702	34 679	118 024	104 416	13 608	37,62	34,18	38,76	34,29	4,47
2006	159 230	36 577	122 652	108 058	14 594	39,28	35,97	40,38	35,58	4,81
2007	161 524	38 803	122 721	107 967	14 754	39,89	37,96	40,54	35,67	4,87
2008	170 033	41 933	128 099	111 582	16 517	42,10	41,00	42,47	36,99	5,48
2009	557 399	52 890	504 509	474 133	30 375	138,70	51,83	168,26	158,13	10,13
2010	163 905	45 577	118 328	100 701	17 627	40,90	44,63	39,63	33,73	5,90
Öffentliche Sicherheit und Ordnung										
2005	310 631	121 682	188 948	124 394	64 554	76,52	119,94	62,05	40,85	21,20
2006	321 683	121 836	199 847	133 099	66 748	79,35	119,81	65,80	43,82	21,98
2007	328 525	123 129	205 396	139 820	65 576	81,14	120,47	67,86	46,19	21,67
2008	339 307	126 985	212 322	145 594	66 729	84,01	124,17	70,40	48,27	22,12
2009	362 191	131 397	230 794	160 572	70 221	90,12	128,76	76,97	53,55	23,42
2010	368 129	132 537	235 593	163 387	72 205	91,87	129,79	78,90	54,72	24,18
Schulen und vorschulische Bildung										
2005	995 905	249 723	723 938	315 801	408 137	245,32	246,15	237,74	103,71	134,03
2006	1 039 526	259 969	756 278	331 415	424 864	256,41	255,65	249,01	109,12	139,89
2007	1 064 984	251 307	789 075	362 416	426 659	263,03	245,87	260,69	119,74	140,96
2008	1 050 799	238 068	787 202	362 833	424 368	260,17	232,79	261,00	120,30	140,70
2009	1 120 221	215 859	878 959	421 306	457 653	278,74	211,52	293,15	140,51	152,64
2010	1 143 131	228 717	890 404	422 663	467 741	285,28	223,98	298,21	141,56	156,65
Wissenschaft und Forschung, kulturelle Angelegenheiten										
2005	198 519	106 558	78 312	54 360	23 952	48,90	105,03	25,72	17,85	7,87
2006	198 780	105 921	80 215	57 168	23 047	49,03	104,16	26,41	18,82	7,59
2007	208 440	102 344	92 887	67 671	25 216	51,48	100,13	30,69	22,36	8,33
2008	214 867	104 613	95 152	66 954	28 198	53,20	102,29	31,55	22,20	9,35
2009	208 425	99 043	92 039	62 979	29 060	51,86	97,05	30,70	21,00	9,69
2010	223 039	110 166	96 659	65 576	31 083	55,66	107,88	32,37	21,96	10,41
Soziale Sicherung										
2005	1 506 496	559 329	947 167	143 987	803 181	371,09	551,32	311,05	47,29	263,76
2006	1 543 786	572 785	971 002	148 871	822 130	380,80	563,27	319,70	49,02	270,69
2007	1 557 561	570 829	986 732	139 683	847 049	384,69	558,48	326,00	46,15	279,85
2008	1 671 602	618 464	1 053 138	142 128	911 010	413,88	604,75	349,17	47,12	302,04
2009	1 685 992	624 007	1 061 986	148 721	913 264	419,52	611,47	354,19	49,60	304,59
2010	1 739 424	626 759	1 112 656	136 064	976 592	434,10	613,78	372,64	45,57	327,07
Gesundheit, Sport und Erholung										
2005	223 100	85 562	137 405	123 148	14 257	54,96	84,34	45,12	40,44	4,68
2006	235 613	85 996	149 485	139 376	10 109	58,12	84,57	49,22	45,89	3,33
2007	230 847	84 054	146 647	137 645	9 002	57,01	82,24	48,45	45,48	2,97
2008	245 074	87 964	157 100	141 818	15 282	60,68	86,01	52,09	47,02	5,07
2009	251 653	74 165	177 474	154 965	22 510	62,62	72,67	59,19	51,68	7,51
2010	259 337	70 925	188 401	166 315	22 085	64,72	69,46	63,10	55,70	7,40

1) Bruttoausgaben abzüglich der Zahlungen vom öffentlichen Bereich.

**21 Bruttoausgaben, unmittelbare Ausgaben und Nettoausgaben
der Gemeinden und Gemeindeverbände 2005 bis 2010 nach Gebietskörperschaftsgruppen
und Aufgabenbereichen (ohne besondere Finanzierungsvorgänge)**

3. Nettoausgaben ¹⁾

Jahr	Gemeinden und Gemeinde- verbände insgesamt	Kreisfreie Städte	Kreisangehörige Gemeinden, Verbandsgemeinden, Landkreise			Gemeinden und Gemeinde- verbände insgesamt	Kreisfreie Städte	Kreisangehörige Gemeinden, Verbandsgemeinden, Landkreise		
			zusammen	kreis- angehörige Gemeinden und Verbands- gemeinden	Landkreise			zusammen	kreis- angehörige Gemeinden und Verbands- gemeinden	Landkreise
	1 000 EUR						EUR je Einwohner			
Wohnungswesen und Raumordnung										
2005	148 203	60 151	88 052	70 770	17 283	36,51	59,29	28,92	23,24	5,68
2006	146 047	53 959	92 088	75 274	16 813	36,02	53,06	30,32	24,78	5,54
2007	148 110	53 987	94 123	76 745	17 378	36,58	52,82	31,10	25,35	5,74
2008	184 955	69 523	115 432	96 212	19 220	45,79	67,98	38,27	31,90	6,37
2009	216 669	80 259	136 410	114 732	21 678	53,91	78,65	45,50	38,27	7,23
2010	207 215	88 061	119 154	97 026	22 127	51,71	86,24	39,91	32,50	7,41
Kommunale Gemeinschaftsdienste										
2005	314 738	71 269	243 469	237 795	5 673	77,53	70,25	79,95	78,09	1,86
2006	320 696	66 548	254 148	247 116	7 032	79,10	65,44	83,68	81,36	2,32
2007	294 152	60 015	234 137	227 605	6 532	72,65	58,72	77,35	75,20	2,16
2008	286 814	61 265	225 549	220 345	5 204	71,01	59,91	74,78	73,06	1,73
2009	206 249	39 636	166 612	160 647	5 965	51,32	38,84	55,57	53,58	1,99
2010	188 207	27 585	160 622	154 441	6 180	46,97	27,01	53,79	51,72	2,07
Wirtschaftsförderung										
2005	133 743	25 682	105 106	77 801	27 305	32,94	25,31	34,52	25,55	8,97
2006	133 223	23 037	107 369	81 789	25 580	32,86	22,65	35,35	26,93	8,42
2007	138 172	21 925	112 975	87 510	25 464	34,13	21,45	37,32	28,91	8,41
2008	137 906	26 973	110 838	86 759	24 079	34,15	26,37	36,75	28,76	7,98
2009	111 915	22 157	89 702	69 956	19 747	27,85	21,71	29,92	23,33	6,59
2010	120 303	29 244	90 985	74 666	16 319	30,02	28,64	30,47	25,01	5,47
Verkehrswesen										
2005	428 002	114 373	313 629	263 614	50 014	105,43	112,74	103,00	86,57	16,42
2006	462 613	113 684	348 929	287 855	61 074	114,11	111,80	114,89	94,78	20,11
2007	440 950	101 215	339 734	293 246	46 488	108,91	99,03	112,24	96,88	15,36
2008	460 346	119 169	341 177	313 282	27 896	113,98	116,53	113,12	103,87	9,25
2009	508 307	125 862	382 445	357 516	24 930	126,48	123,33	127,55	119,24	8,31
2010	534 560	152 890	381 670	359 846	21 823	133,41	149,72	127,83	120,52	7,31
Wirtschaftsunternehmen										
2005	124 083	20 454	99 776	97 494	2 282	30,57	20,16	32,77	32,02	0,75
2006	135 118	20 720	111 151	108 707	2 444	33,33	20,38	36,60	35,79	0,80
2007	203 636	32 869	167 381	126 257	41 124	50,29	32,16	55,30	41,71	13,59
2008	158 512	26 961	123 102	110 911	12 191	39,25	26,36	40,81	36,77	4,04
2009	159 572	12 539	139 277	119 027	20 250	39,71	12,29	46,45	39,70	6,75
2010	194 827	9 915	178 254	157 866	20 388	48,62	9,71	59,70	52,87	6,83
Allgemeines Grund- und Sondervermögen										
2005	130 886	40 319	90 567	89 234	1 333	32,24	39,74	29,74	29,30	0,44
2006	141 027	47 071	93 957	93 045	911	34,79	46,29	30,94	30,64	0,30
2007	133 391	51 188	82 203	81 162	1 041	32,94	50,08	27,16	26,81	0,34
2008	169 516	93 687	75 829	74 771	1 058	41,97	91,61	25,14	24,79	0,35
2009	92 803	69 899	22 904	22 305	599	23,09	68,49	7,64	7,44	0,20
2010	48 554	23 991	24 563	24 212	350	12,12	23,49	8,23	8,11	0,12
Allgemeine Finanzwirtschaft										
2005	- 775 067	- 78 751	- 667 811	428 004	-1 095 815	- 190,92	- 77,62	- 219,31	140,56	- 359,86
2006	- 772 803	- 64 012	- 679 315	460 500	-1 139 815	- 190,62	- 62,95	- 223,67	151,62	- 375,29
2007	- 721 977	6 248	- 698 552	522 582	-1 221 134	- 178,31	6,11	- 230,79	172,65	- 403,44
2008	- 685 529	- 1 776	- 654 263	602 896	-1 257 159	- 169,73	- 1,74	- 216,92	199,89	- 416,81
2009	- 630 305	- 9 301	- 589 782	707 528	-1 297 310	- 156,84	- 9,11	- 196,70	235,97	- 432,68
2010	- 844 472	- 63 026	- 750 334	630 013	-1 380 347	- 210,75	- 61,72	- 251,30	211,00	- 462,30

1) Bruttoausgaben abzüglich der Zahlungen vom öffentlichen Bereich

22 Ausgaben und Einnahmen der Gemeinden und Gemeindeverbände 2010
nach Arten, Aufgabenbereichen und Gebietskörperschaftsgruppen
(ohne besondere Finanzierungsvorgänge)

Gebietskörperschaftsgruppe	Ausgaben					
	unmittelbare Ausgaben					Zahlungen an öffentlichen Bereich
	unmittelbare Ausgaben (ohne Zahlungen an andere Bereiche)				Zahlungen an andere Bereiche	
	insgesamt	Personal- ausgaben	laufender Sachaufwand	Sach- investitionen		
Insgesamt						
Kreisfreie Städte	1 407 888	704 137	487 058	195 253	1 108 162	69 138
Kreisangehörige Gemeinden,						
Verbandsgemeinden, Landkreise	3 726 869	1 580 930	1 245 133	890 517	2 036 103	2 405 061
verbandsfreie Gemeinden	615 715	276 537	203 983	129 739	152 084	329 310
Verbandsgemeinden und Ortsgemeinden	2 153 312	900 676	671 797	576 462	224 104	1 516 924
Ortsgemeinden	1 201 947	365 450	422 197	410 300	115 369	1 385 170
Verbandsgemeinden	951 365	535 227	249 600	166 162	108 735	131 753
Landkreise	957 841	403 717	369 353	184 316	1 659 915	558 828
Gemeinden und Gemeindeverbände insgesamt	5 191 358	2 328 478	1 742 857	1 088 294	3 150 941	2 475 155
Politische Führung und zentrale Verwaltung						
Kreisfreie Städte	343 953	168 654	118 293	57 005	54 748	805
Kreisangehörige Gemeinden,						
Verbandsgemeinden, Landkreise	804 197	484 815	221 422	97 899	4 527	4 785
verbandsfreie Gemeinden	165 059	92 148	50 209	22 691	1 061	255
Verbandsgemeinden und Ortsgemeinden	467 355	289 376	124 387	53 567	1 367	3 133
Ortsgemeinden	188 511	95 648	55 093	37 768	931	1 778
Verbandsgemeinden	278 845	193 728	69 294	15 799	437	1 355
Landkreise	171 783	103 291	46 826	21 641	2 099	1 397
Gemeinden und Gemeindeverbände insgesamt	1 151 942	656 323	340 598	154 961	59 275	5 590
Finanzverwaltung						
Kreisfreie Städte	43 969	35 441	8 471	56	1 676	58
Kreisangehörige Gemeinden,						
Verbandsgemeinden, Landkreise	119 149	107 859	10 596	91	1 117	756
verbandsfreie Gemeinden	20 394	18 925	1 450	19	156	145
Verbandsgemeinden und Ortsgemeinden	81 241	74 657	6 346	65	58	351
Ortsgemeinden	270	36	45	15	41	70
Verbandsgemeinden	80 972	74 620	6 301	50	18	281
Landkreise	17 514	14 276	2 801	7	903	260
Gemeinden und Gemeindeverbände insgesamt	163 118	143 300	19 068	147	2 792	815
Öffentliche Sicherheit und Ordnung						
Kreisfreie Städte	135 402	106 820	21 958	6 624	955	1 247
Kreisangehörige Gemeinden,						
Verbandsgemeinden, Landkreise	236 542	143 226	56 356	36 925	3 828	8 561
verbandsfreie Gemeinden	43 885	26 723	10 761	6 402	166	256
Verbandsgemeinden und Ortsgemeinden	126 605	63 101	37 046	26 423	900	2 613
Ortsgemeinden	227	65	141	21	45	333
Verbandsgemeinden	126 378	63 036	36 905	26 402	855	2 280
Landkreise	66 052	53 402	8 550	4 101	2 762	5 692
Gemeinden und Gemeindeverbände insgesamt	371 944	250 045	78 314	43 549	4 783	9 808
Schulen und vorschulische Bildung						
Kreisfreie Städte	229 427	113 045	79 943	36 439	104 105	7 961
Kreisangehörige Gemeinden,						
Verbandsgemeinden, Landkreise	1 063 246	388 685	411 741	262 618	283 216	308 284
verbandsfreie Gemeinden	123 086	61 397	34 757	26 758	23 206	4 939
Verbandsgemeinden und Ortsgemeinden	546 893	279 690	126 111	141 064	25 475	50 031
Ortsgemeinden	281 797	189 669	35 462	56 642	24 116	36 538
Verbandsgemeinden	265 096	90 021	90 649	84 423	1 359	13 492
Landkreise	393 266	47 597	250 873	94 796	234 535	253 314
Gemeinden und Gemeindeverbände insgesamt	1 318 123	522 785	494 792	300 344	387 560	316 245

22 Ausgaben und Einnahmen der Gemeinden und Gemeindeverbände 2010
nach Arten, Aufgabenbereichen und Gebietskörperschaftsgruppen
(ohne besondere Finanzierungsvorgänge)

Gebietskörperschaftsgruppe	Ausgaben		Einnahmen		
	Gesamt- ausgaben	Netto- ausgaben ¹⁾	unmittelbare Einnahmen	Zahlungen vom öffentlichen Bereich	Gesamt- einnahmen
1 000 EUR					
Insgesamt					
Kreisfreie Städte	2 548 479	1 864 280	1 479 961	720 908	2 164 159
Kreisangehörige Gemeinden,					
Verbandsgemeinden, Landkreise	6 025 771	3 599 406	3 240 912	4 568 627	5 667 277
verbandsfreie Gemeinden	1 002 070	853 485	786 673	243 625	935 258
Verbandsgemeinden und Ortsgemeinden	2 968 456	2 299 692	2 156 814	1 594 648	2 825 578
Ortsgemeinden	2 529 711	2 133 913	2 006 614	568 574	2 402 412
Verbandsgemeinden	438 745	165 779	150 200	1 026 074	423 166
Landkreise	2 055 245	446 229	297 425	2 730 354	1 906 442
Gemeinden und Gemeindeverbände insgesamt	8 619 386	5 482 165	4 738 922	5 335 289	7 876 144
Politische Führung und zentrale Verwaltung					
Kreisfreie Städte	398 988	380 939	65 699	18 566	83 748
Kreisangehörige Gemeinden,					
Verbandsgemeinden, Landkreise	791 988	752 453	154 063	61 055	193 598
verbandsfreie Gemeinden	163 129	159 213	37 071	7 161	40 987
Verbandsgemeinden und Ortsgemeinden	454 211	441 187	107 298	30 669	120 322
Ortsgemeinden	186 539	178 607	77 528	12 612	85 460
Verbandsgemeinden	267 672	262 579	29 769	18 057	34 862
Landkreise	174 648	152 053	9 694	23 226	32 289
Gemeinden und Gemeindeverbände insgesamt	1 194 758	1 136 007	219 916	80 800	278 667
Finanzverwaltung					
Kreisfreie Städte	45 703	45 577	13 413	126	13 539
Kreisangehörige Gemeinden,					
Verbandsgemeinden, Landkreise	119 292	118 328	21 623	2 694	22 587
verbandsfreie Gemeinden	20 662	20 562	6 560	133	6 660
Verbandsgemeinden und Ortsgemeinden	80 957	80 139	8 245	1 511	9 063
Ortsgemeinden	126	126	360	254	360
Verbandsgemeinden	80 831	80 013	7 885	1 257	8 703
Landkreise	17 673	17 627	6 818	1 050	6 865
Gemeinden und Gemeindeverbände insgesamt	164 995	163 905	35 036	2 820	36 127
Öffentliche Sicherheit und Ordnung					
Kreisfreie Städte	137 206	132 537	48 415	5 066	53 084
Kreisangehörige Gemeinden,					
Verbandsgemeinden, Landkreise	246 438	235 593	107 391	13 340	118 236
verbandsfreie Gemeinden	43 968	41 901	15 259	2 406	17 326
Verbandsgemeinden und Ortsgemeinden	128 305	121 486	28 961	8 632	35 780
Ortsgemeinden	602	602	161	3	161
Verbandsgemeinden	127 703	120 884	28 800	8 629	35 618
Landkreise	74 165	72 205	63 171	2 301	65 130
Gemeinden und Gemeindeverbände insgesamt	383 644	368 129	155 806	18 406	171 320
Schulen und vorschulische Bildung					
Kreisfreie Städte	334 971	228 717	30 490	112 776	136 744
Kreisangehörige Gemeinden,					
Verbandsgemeinden, Landkreise	1 382 473	890 404	80 987	764 343	573 057
verbandsfreie Gemeinden	114 127	81 382	9 407	69 849	42 152
Verbandsgemeinden und Ortsgemeinden	410 263	341 280	44 477	281 119	113 460
Ortsgemeinden	191 677	170 529	25 957	171 923	47 105
Verbandsgemeinden	218 586	170 752	18 520	109 196	66 354
Landkreise	858 083	467 741	27 103	413 375	417 445
Gemeinden und Gemeindeverbände insgesamt	1 742 091	1 143 131	116 078	878 796	715 039

1) Gesamtausgaben abzüglich der Zahlungen von anderen Ebenen des öffentlichen Bereichs

22 Ausgaben und Einnahmen der Gemeinden und Gemeindeverbände 2010
nach Arten, Aufgabenbereichen und Gebietskörperschaftsgruppen
(ohne besondere Finanzierungsvorgänge)

Gebietskörperschaftsgruppe	Ausgaben					
	unmittelbare Ausgaben					Zahlungen an öffentlichen Bereich
	unmittelbare Ausgaben (ohne Zahlungen an andere Bereiche)				Zahlungen an andere Bereiche	
	insgesamt	Personal- ausgaben	laufender Sachaufwand	Sach- investitionen		
	1 000 EUR					

Wissenschaft und Forschung, kulturelle Angelegenheiten

Kreisfreie Städte	108 447	66 698	32 713	5 244	17 549	3 662
Kreisangehörige Gemeinden,						
Verbandsgemeinden, Landkreise	98 421	48 053	35 138	15 230	11 806	3 971
verbandsfreie Gemeinden	27 074	13 718	9 732	3 625	3 634	474
Verbandsgemeinden und Ortsgemeinden	40 052	11 489	18 761	9 801	4 426	1 725
Ortsgemeinden	29 632	5 944	15 103	8 586	3 376	846
Verbandsgemeinden	10 420	5 545	3 658	1 216	1 050	879
Landkreise	31 295	22 846	6 645	1 804	3 746	1 772
Gemeinden und Gemeindeverbände insgesamt	229 485	132 462	71 937	21 292	32 655	8 588

Soziale Sicherung

Kreisfreie Städte	111 968	88 752	20 740	2 475	768 488	16 642
Kreisangehörige Gemeinden,						
Verbandsgemeinden, Landkreise	189 084	142 487	34 943	11 654	1 451 639	287 815
verbandsfreie Gemeinden	31 931	20 388	6 294	5 249	59 401	18 669
Verbandsgemeinden und Ortsgemeinden	44 239	29 805	8 611	5 823	52 022	35 602
Ortsgemeinden	15 087	4 988	4 815	5 285	4 384	926
Verbandsgemeinden	29 152	24 817	3 797	538	47 638	34 676
Landkreise	112 914	92 294	20 037	582	1 340 216	233 544
Gemeinden und Gemeindeverbände insgesamt	301 053	231 240	55 683	14 130	2 220 135	304 457

Gesundheit, Sport und Erholung

Kreisfreie Städte	65 617	24 502	29 349	11 639	7 979	132
Kreisangehörige Gemeinden,						
Verbandsgemeinden, Landkreise	197 737	72 745	57 681	67 229	21 445	8 574
verbandsfreie Gemeinden	28 717	8 216	15 437	5 064	7 326	612
Verbandsgemeinden und Ortsgemeinden	132 245	32 980	39 268	59 915	12 168	6 248
Ortsgemeinden	71 310	15 046	19 806	36 378	4 453	4 245
Verbandsgemeinden	60 935	17 934	19 462	23 538	7 715	2 003
Landkreise	36 775	31 549	2 976	2 250	1 951	1 714
Gemeinden und Gemeindeverbände insgesamt	263 365	97 258	87 030	78 868	29 424	8 706

Wohnungswesen und Raumordnung

Kreisfreie Städte	104 244	40 968	21 654	25 747	3 917	1 055
Kreisangehörige Gemeinden,						
Verbandsgemeinden, Landkreise	132 054	64 943	26 672	40 174	10 160	2 461
verbandsfreie Gemeinden	21 089	12 810	3 930	4 149	3 853	23
Verbandsgemeinden und Ortsgemeinden	90 142	32 870	21 182	36 025	6 068	623
Ortsgemeinden	53 847	671	17 694	35 482	5 953	397
Verbandsgemeinden	36 295	32 199	3 488	543	115	226
Landkreise	20 824	19 264	1 560	0	239	1 816
Gemeinden und Gemeindeverbände insgesamt	236 298	105 911	48 326	65 921	14 076	3 516

Kommunale Gemeinschaftsdienste

Kreisfreie Städte	26 400	14 133	9 922	946	1 444	10
Kreisangehörige Gemeinden,						
Verbandsgemeinden, Landkreise	179 410	39 578	71 066	68 390	4 668	3 023
verbandsfreie Gemeinden	23 043	5 881	10 070	6 715	1 215	2
Verbandsgemeinden und Ortsgemeinden	151 249	29 056	60 519	61 675	2 179	2 927
Ortsgemeinden	142 399	22 467	59 007	60 925	2 098	2 797
Verbandsgemeinden	8 850	6 588	1 512	750	81	130
Landkreise	5 118	4 640	478	-	1 274	95
Gemeinden und Gemeindeverbände insgesamt	205 810	53 710	80 988	69 336	6 112	3 034

22 Ausgaben und Einnahmen der Gemeinden und Gemeindeverbände 2010
nach Arten, Aufgabenbereichen und Gebietskörperschaftsgruppen
(ohne besondere Finanzierungsvorgänge)

Gebietskörperschaftsgruppe	Ausgaben		Einnahmen		
	Gesamt- ausgaben	Netto- ausgaben ¹⁾	unmittelbare Einnahmen	Zahlungen vom öffentlichen Bereich	Gesamt- einnahmen
	1 000 EUR				

Wissenschaft und Forschung, kulturelle Angelegenheiten

Kreisfreie Städte	129 536	110 166	24 641	19 492	44 011
Kreisangehörige Gemeinden,					
Verbandsgemeinden, Landkreise	112 108	96 659	32 581	17 539	48 029
verbandsfreie Gemeinden	30 848	27 151	5 856	4 030	9 553
Verbandsgemeinden und Ortsgemeinden	45 172	38 425	13 529	7 778	20 276
Ortsgemeinden	33 402	28 323	9 518	5 531	14 596
Verbandsgemeinden	11 770	10 101	4 011	2 247	5 680
Landkreise	36 088	31 083	13 195	5 730	18 200
Gemeinden und Gemeindeverbände insgesamt	264 481	223 039	60 156	47 688	101 598

Soziale Sicherung

Kreisfreie Städte	868 301	626 759	59 025	270 339	300 567
Kreisangehörige Gemeinden,					
Verbandsgemeinden, Landkreise	1 738 250	1 112 656	142 756	815 882	768 349
verbandsfreie Gemeinden	57 778	51 380	11 017	58 621	17 415
Verbandsgemeinden und Ortsgemeinden	89 602	84 684	13 508	47 179	18 425
Ortsgemeinden	19 559	17 371	2 220	3 027	4 408
Verbandsgemeinden	70 043	67 314	11 287	44 153	14 017
Landkreise	1 590 870	976 592	118 231	710 082	732 509
Gemeinden und Gemeindeverbände insgesamt	2 606 559	1 739 424	201 781	1 086 221	1 068 916

Gesundheit, Sport und Erholung

Kreisfreie Städte	73 578	70 925	8 472	2 803	11 125
Kreisangehörige Gemeinden,					
Verbandsgemeinden, Landkreise	220 416	188 401	34 507	39 356	66 523
verbandsfreie Gemeinden	36 599	36 012	2 799	642	3 386
Verbandsgemeinden und Ortsgemeinden	144 367	130 303	24 230	20 358	38 294
Ortsgemeinden	77 490	69 916	9 250	10 093	16 824
Verbandsgemeinden	66 876	60 387	14 980	10 266	21 470
Landkreise	39 451	22 085	7 477	18 355	24 843
Gemeinden und Gemeindeverbände insgesamt	294 005	259 337	42 994	42 158	77 662

Wohnungswesen und Raumordnung

Kreisfreie Städte	109 209	88 061	22 881	21 154	44 029
Kreisangehörige Gemeinden,					
Verbandsgemeinden, Landkreise	143 490	119 154	66 110	25 521	90 446
verbandsfreie Gemeinden	24 818	21 372	9 499	3 593	12 946
Verbandsgemeinden und Ortsgemeinden	95 962	75 655	46 704	21 177	67 011
Ortsgemeinden	60 080	40 688	43 046	19 508	62 438
Verbandsgemeinden	35 882	34 967	3 659	1 669	4 573
Landkreise	22 710	22 127	9 906	752	10 489
Gemeinden und Gemeindeverbände insgesamt	252 699	207 215	88 991	46 675	134 475

Kommunale Gemeinschaftsdienste

Kreisfreie Städte	27 849	27 585	18 555	269	18 819
Kreisangehörige Gemeinden,					
Verbandsgemeinden, Landkreise	184 114	160 622	83 301	26 480	106 793
verbandsfreie Gemeinden	24 001	20 551	13 258	3 708	16 708
Verbandsgemeinden und Ortsgemeinden	153 629	133 891	64 670	22 465	84 408
Ortsgemeinden	145 092	125 547	57 132	21 746	76 677
Verbandsgemeinden	8 537	8 344	7 537	718	7 731
Landkreise	6 484	6 180	5 374	307	5 677
Gemeinden und Gemeindeverbände insgesamt	211 962	188 207	101 857	26 749	125 612

1) Gesamtausgaben abzüglich der Zahlungen von anderen Ebenen des öffentlichen Bereichs

22 Ausgaben und Einnahmen der Gemeinden und Gemeindeverbände 2010
nach Arten, Aufgabenbereichen und Gebietskörperschaftsgruppen
(ohne besondere Finanzierungsvorgänge)

Gebietskörperschaftsgruppe	Ausgaben					
	unmittelbare Ausgaben					Zahlungen an öffentlichen Bereich
	unmittelbare Ausgaben (ohne Zahlungen an andere Bereiche)				Zahlungen an andere Bereiche	
	insgesamt	Personal- ausgaben	laufender Sachaufwand	Sach- investitionen		
Wirtschaftsförderung						
Kreisfreie Städte	27 643	12 910	10 246	4 486	2 410	1 966
Kreisangehörige Gemeinden,						
Verbandsgemeinden, Landkreise	83 040	25 851	27 900	29 225	13 877	12 594
verbandsfreie Gemeinden	19 070	5 127	5 489	8 453	2 018	1 394
Verbandsgemeinden und Ortsgemeinden	50 761	13 776	19 053	17 869	8 924	7 773
Ortsgemeinden	23 579	3 669	8 354	11 531	4 011	3 499
Verbandsgemeinden	27 182	10 107	10 699	6 338	4 912	4 274
Landkreise	13 209	6 948	3 359	2 903	2 935	3 427
Gemeinden und Gemeindeverbände insgesamt	110 683	38 761	38 147	33 712	16 361	14 560
Verkehrswesen						
Kreisfreie Städte	161 486	24 348	93 694	43 444	2 771	161
Kreisangehörige Gemeinden,						
Verbandsgemeinden, Landkreise	438 433	24 184	180 625	233 623	30 345	34 534
verbandsfreie Gemeinden	89 659	6 714	45 263	37 682	16 823	283
Verbandsgemeinden und Ortsgemeinden	274 537	16 374	116 151	142 011	12 220	8 053
Ortsgemeinden	267 059	11 956	115 082	140 020	12 181	7 965
Verbandsgemeinden	7 478	4 418	1 070	1 990	39	88
Landkreise	74 238	1 096	19 211	53 931	1 301	26 197
Gemeinden und Gemeindeverbände insgesamt	599 919	48 532	274 320	277 067	33 116	34 695
Wirtschaftsunternehmen						
Kreisfreie Städte	8 351	2 751	4 452	1 148	1 805	2 056
Kreisangehörige Gemeinden,						
Verbandsgemeinden, Landkreise	160 193	36 019	98 398	25 767	19 490	31 760
verbandsfreie Gemeinden	13 342	3 740	6 669	2 932	390	1 101
Verbandsgemeinden und Ortsgemeinden	134 342	25 765	88 034	20 534	10 581	25 692
Ortsgemeinden	117 890	15 258	86 598	16 028	9 474	24 593
Verbandsgemeinden	16 452	10 507	1 436	4 506	1 107	1 099
Landkreise	12 509	6 513	3 695	2 301	8 519	4 967
Gemeinden und Gemeindeverbände insgesamt	173 276	40 549	105 440	27 277	23 213	33 816
Allgemeines Grund- und Sondervermögen						
Kreisfreie Städte	15 624	5 115	10 263	-	7 593	1 038
Kreisangehörige Gemeinden,						
Verbandsgemeinden, Landkreise	15 940	2 487	3 172	1 690	8 300	570
verbandsfreie Gemeinden	6 144	749	700	-	6 162	113
Verbandsgemeinden und Ortsgemeinden	9 566	1 738	2 243	1 690	2 012	457
Ortsgemeinden	7 417	32	2 074	1 621	139	402
Verbandsgemeinden	2 149	1 705	168	69	1 874	55
Landkreise	230	-	230	-	125	-
Gemeinden und Gemeindeverbände insgesamt	31 564	7 602	13 435	1 690	15 893	1 609
Allgemeine Finanzwirtschaft						
Kreisfreie Städte	25 357	-	25 357	-	132 724	32 345
Kreisangehörige Gemeinden,						
Verbandsgemeinden, Landkreise	9 421	-	9 421	-	171 684	1 697 373
verbandsfreie Gemeinden	3 223	-	3 223	-	26 675	301 045
Verbandsgemeinden und Ortsgemeinden	4 085	-	4 085	-	85 701	1 371 695
Ortsgemeinden	2 924	-	2 924	-	44 167	1 300 782
Verbandsgemeinden	1 161	-	1 161	-	41 535	70 914
Landkreise	2 113	-	2 113	-	59 308	24 632
Gemeinden und Gemeindeverbände insgesamt	34 778	-	34 778	-	305 546	1 729 718

22 Ausgaben und Einnahmen der Gemeinden und Gemeindeverbände 2010
nach Arten, Aufgabenbereichen und Gebietskörperschaftsgruppen
(ohne besondere Finanzierungsvorgänge)

Gebietskörperschaftsgruppe	Ausgaben		Einnahmen		
	Gesamt- ausgaben	Netto- ausgaben ¹⁾	unmittelbare Einnahmen	Zahlungen vom öffentlichen Bereich	Gesamt- einnahmen
	1 000 EUR				

Wirtschaftsförderung

Kreisfreie Städte	32 013	29 244	3 950	2 775	6 720
Kreisangehörige Gemeinden,					
Verbandsgemeinden, Landkreise	105 273	90 985	28 193	18 526	42 481
verbandsfreie Gemeinden	22 334	19 859	3 822	2 623	6 297
Verbandsgemeinden und Ortsgemeinden	64 109	54 806	20 523	12 651	29 826
Ortsgemeinden	30 389	25 835	16 346	5 254	20 900
Verbandsgemeinden	33 720	28 971	4 177	7 397	8 925
Landkreise	18 830	16 319	3 848	3 252	6 359
Gemeinden und Gemeindeverbände insgesamt	137 360	120 303	32 143	21 301	49 201

Verkehrswesen

Kreisfreie Städte	164 356	152 890	104 386	11 528	115 851
Kreisangehörige Gemeinden,					
Verbandsgemeinden, Landkreise	499 346	381 670	222 548	121 642	340 225
verbandsfreie Gemeinden	106 345	99 820	51 910	6 945	58 435
Verbandsgemeinden und Ortsgemeinden	293 355	260 026	166 326	34 784	199 655
Ortsgemeinden	285 910	253 687	165 203	33 518	197 425
Verbandsgemeinden	7 446	6 339	1 123	1 267	2 230
Landkreise	99 646	21 823	4 312	79 913	82 135
Gemeinden und Gemeindeverbände insgesamt	663 701	534 560	326 934	133 170	456 076

Wirtschaftsunternehmen

Kreisfreie Städte	12 114	9 915	6 173	2 297	8 372
Kreisangehörige Gemeinden,					
Verbandsgemeinden, Landkreise	199 437	178 254	206 505	33 189	227 688
verbandsfreie Gemeinden	14 283	13 318	13 873	1 515	14 838
Verbandsgemeinden und Ortsgemeinden	159 710	144 548	191 785	26 067	206 947
Ortsgemeinden	146 570	134 863	185 927	17 094	197 633
Verbandsgemeinden	13 140	9 685	5 859	8 973	9 314
Landkreise	25 444	20 388	847	5 608	5 903
Gemeinden und Gemeindeverbände insgesamt	218 200	194 827	223 001	35 478	246 374

Allgemeines Grund- und Sondervermögen

Kreisfreie Städte	24 253	23 991	18 394	264	18 656
Kreisangehörige Gemeinden,					
Verbandsgemeinden, Landkreise	24 609	24 563	30 454	248	30 500
verbandsfreie Gemeinden	12 419	12 386	6 670	33	6 703
Verbandsgemeinden und Ortsgemeinden	11 834	11 827	21 622	210	21 629
Ortsgemeinden	7 883	7 882	18 849	76	18 850
Verbandsgemeinden	3 951	3 945	2 773	133	2 779
Landkreise	355	350	2 163	5	2 168
Gemeinden und Gemeindeverbände insgesamt	48 861	48 554	48 848	512	49 156

Allgemeine Finanzwirtschaft

Kreisfreie Städte	190 404	- 63 026	1 055 465	253 452	1 308 895
Kreisangehörige Gemeinden,					
Verbandsgemeinden, Landkreise	258 537	- 750 334	2 029 894	2 628 813	3 038 765
verbandsfreie Gemeinden	330 759	248 578	599 671	82 365	681 851
Verbandsgemeinden und Ortsgemeinden	836 979	381 435	1 404 937	1 080 047	1 860 482
Ortsgemeinden	1 344 393	1 079 937	1 395 117	267 935	1 659 573
Verbandsgemeinden	- 507 413	- 698 502	9 820	812 112	200 909
Landkreise	- 909 201	-1 380 347	25 286	1 466 401	496 432
Gemeinden und Gemeindeverbände insgesamt	436 069	- 844 472	3 085 380	2 914 515	4 365 921

1) Gesamtausgaben abzüglich der Zahlungen von anderen Ebenen des öffentlichen Bereichs

30 Ausgaben und Einnahmen der Gemeinden und Gemeindeverbände 2010 nach Arten und Aufgabengebieten

1. Ausgaben

Gliederungs-Nr.	Aufgabengebiet	Ausgaben des Verwaltungshaushalts				
		Personal-ausgaben	sächlicher Verwaltungs- und Betriebsaufwand			
			zusammen	Verwaltungs- und Betriebs-ausgaben	Erstattungen von Ausgaben des Verwaltungs-haushalts	kalkulatorische Kosten
0	Allgemeine Verwaltung	798 292	374 620	349 042	25 463	115
00	Gemeindeorgane	1 270	121	121	-	-
01	Rechnungsprüfungsamt	15 165	726	452	274	-
02	Hauptverwaltung	632 579	351 210	329 469	21 741	-
03	Finanzverwaltung	143 300	20 205	16 958	3 247	-
05	Besondere Dienststellen der allgemeinen Verwaltung	5 595	1 539	1 362	177	-
06	Einrichtungen für die gesamte Verwaltung	383	794	655	24	115
08	Einrichtungen für Verwaltungsangehörige	-	26	26	-	-
1	Öffentliche Sicherheit und Ordnung	253 775	92 226	76 598	15 628	-
10	Polizeivollzugsdienst	-	4	4	-	-
11	Öffentliche Ordnung	184 814	46 394	34 666	11 727	-
12	Umweltschutz	3 730	1 173	885	288	-
13	Brandschutz	59 102	41 033	38 725	2 308	-
14	Katastrophenschutz und Zivilschutz	3 100	1 728	1 460	268	-
15	Verteidigungslasten - Verwaltung	-	-	-	-	-
16	Rettungsdienst	3 029	1 894	858	1 036	-
2	Schulen	161 391	452 693	397 290	55 390	13
20	Schulverwaltung	6 097	14 937	3 283	11 655	-
21	Grund- und Hauptschulen	57 931	98 610	89 093	9 509	8
211	Grundschulen	48 968	78 582	72 166	6 408	8
213	Hauptschulen	4 990	11 854	8 955	2 899	-
215	organisatorisch verbundene Grund- und Hauptschulen	3 973	8 174	7 971	203	-
22	Realschulen, regionale Schulen	20 902	46 949	40 106	6 843	-
221	Realschulen	11 321	26 091	21 093	4 998	-
225	regionale Schulen (kombinierte Haupt- und Realschulen)	9 581	20 858	19 013	1 845	-
23	Gymnasien, Kollegs (ohne berufliche Gymnasien)	16 066	34 122	30 589	3 533	-
24	Berufliche Schulen	18 708	31 012	26 502	4 511	-
27	Sonderschulen (Förderschulen)	20 910	20 749	16 272	4 477	-
28	Gesamtschulen und dergleichen	12 039	31 919	27 489	4 425	5
280	gemeinschaftliche, nicht aufteilbare Einrichtungen für örtlich vereinigte Schulen	6 432	20 255	16 996	3 259	-
281	Gesamtschulen (integrierte und kooperative)	5 607	11 665	10 493	1 167	5
285	freie Waldorfschulen	-	-	-	-	-
29	Übrige schulische Aufgaben	8 737	174 393	163 956	10 438	-
290	Schülerbeförderung und Beförderung von Kindern zu Kindergärten	3 598	140 055	139 051	1 004	-
293	Fördermaßnahmen für Schüler	1 304	13 949	12 159	1 790	-
295	sonstige schulische Aufgaben	3 835	20 390	12 746	7 644	-
3	Wissenschaft, Forschung, Kulturpflege	132 462	80 671	70 751	9 911	9
30	Verwaltung kultureller Angelegenheiten	-	6	1	5	-
31	Wissenschaft und Forschung	11 131	5 237	4 624	613	-
32	Museen, Sammlungen, Ausstellungen	9 636	6 932	5 664	1 259	9
321	nicht wissenschaftliche Museen, Sammlungen, Ausstellungen	8 197	6 348	5 117	1 221	9
323	zoologische und botanische Gärten	1 438	584	546	38	-
33	Theater und Musikpflege	63 566	23 678	20 906	2 772	-
331	Theater	38 600	18 135	16 268	1 867	-
332	Musikpflege (ohne Musikschulen)	457	1 732	1 639	93	-
333	Musikschulen	24 509	3 811	2 999	812	-
34	Heimat- und sonstige Kulturpflege	9 657	22 906	20 353	2 553	-

30 Ausgaben und Einnahmen der Gemeinden und Gemeindeverbände 2010 nach Arten und Aufgabengebieten

1. Ausgaben

Gliederungs-Nr.	Aufgabengebiet	Ausgaben des Verwaltungshaushalts				
		Personal-ausgaben	sächlicher Verwaltungs- und Betriebsaufwand			
			zusammen	Verwaltungs- und Betriebs-ausgaben	Erstattungen von Ausgaben des Verwaltungshaushalts	kalkulatorische Kosten
35	Volksbildung	27 814	15 239	13 556	1 683	-
350	Volkshochschulen	12 405	9 293	8 333	961	-
352	öffentliche Büchereien	15 163	5 839	5 121	718	-
355	sonstige Volksbildung	246	107	102	5	-
36	Naturschutz, Denkmalschutz und -pflege	10 634	6 095	5 080	1 015	-
360	Naturschutz und Landschaftspflege	7 540	3 167	2 601	565	-
365	Denkmalschutz und -pflege	3 093	2 928	2 479	449	-
37	Kirchliche Angelegenheiten	24	578	567	11	-
4	Soziale Sicherung	592 634	465 092	73 684	391 216	191
40	Verwaltung der sozialen Angelegenheiten	500	32	28	4	-
400	allgemeine Sozialverwaltung (ohne Verwaltung der Jugendhilfe, Lastenausgleichsverwaltung und Versicherungsamt)	436	32	28	4	-
405	Verwaltung der Grundsicherung für Arbeitssuchende	65	-	-	-	-
407	Verwaltung der Jugendhilfe (ohne Verwaltung der Einrichtungen)	-	-	-	-	-
408	Versicherungsamt (soweit organisatorisch selbständig)	-	-	-	-	-
409	Lastenausgleichsverwaltung	-	-	-	-	-
41	Sozialhilfe nach dem SGB II	42 319	185 207	3 092	182 115	-
410	Hilfe zum Lebensunterhalt	42 319	185 180	3 092	182 089	-
411	Hilfe zur Pflege	-	-	-	-	-
412	Eingliederungshilfe für behinderte Menschen	-	-	-	-	-
413	Hilfen zur Gesundheit	-	13	-	13	-
414	Hilfe zur Überwindung besonderer sozialer Schwierigkeiten, Hilfe in anderen Lebenslagen	-	-	-	-	-
415	Grundsicherung im Alter und bei Erwerbsminderung, Leistungen nach dem Vierten Kapitel SGB XII	-	14	0	14	-
42	Durchführung des Asylbewerberleistungsgesetzes	3 643	13 383	561	12 822	-
43	Soziale Einrichtungen (ohne Einrichtungen der Jugendhilfe)	5 773	3 270	2 278	992	-
431	soziale Einrichtungen für Ältere (ohne Pflegeeinrichtungen)	3	28	28	-	-
432	soziale Einrichtungen für pflegebedürftige Menschen	-	-	-	-	-
433	soziale Einrichtungen für Behinderte	-	-	-	-	-
435	soziale Einrichtungen für Personen mit besonderen sozialen Schwierigkeiten	-	-	-	-	-
436	soziale Einrichtungen für Aussiedlerinnen und Aussiedler und Asylbewerberinnen und Asylbewerber	-	-	-	-	-
439	andere soziale Einrichtungen	5 770	3 243	2 250	992	-
44	Kriegsopferfürsorge (KOF) und ähnliche Maßnahmen	1 516	446	67	379	-
45	Jugendhilfe nach dem KJHG	85 503	46 629	7 736	38 893	-
451	Jugendarbeit	12 580	5 770	4 096	1 674	-
452	Jugendsozialarbeit, erzieherischer Kinder- und Jugendschutz	-	-	-	-	-
453	Förderung der Erziehung in der Familie	-	-	-	-	-

30 Ausgaben und Einnahmen der Gemeinden und Gemeindeverbände 2010 nach Arten und Aufgabengebieten

1. Ausgaben

Gliederungs-Nr.	Aufgabengebiet	Ausgaben des Verwaltungshaushalts				
		Personal-ausgaben	sächlicher Verwaltungs- und Betriebsaufwand			
			zusammen	Verwaltungs- und Betriebs-ausgaben	Erstattungen von Ausgaben des Verwaltungs-haushalts	kalkula-torische Kosten
454	Förderung von Kindern in Tages-einrichtungen und in Tagespflege	5 158	7 253	667	6 586	-
455	Hilfe zur Erziehung	67 766	33 538	2 974	30 564	-
456	Hilfe für junge Volljährige / Inobhut-nahme	-	68	0	68	-
457	Adoptionsvermittlung, Beistandschaft, Amtspflegschaft und -vormundschaft, Gerichtshilfen	-	-	-	-	-
458	sonstige Aufgaben	-	-	-	-	-
46	Einrichtungen der Jugendhilfe	381 822	131 369	57 647	73 531	191
460	Einrichtungen der Jugendarbeit	14 256	15 242	10 762	4 288	191
461	Jugendwohnheime, Schülerheime, Wohnheime für Auszubildende	-	-	-	-	-
462	Einrichtungen der Familienförderung	-	1	-	1	-
463	Einrichtungen für werdende Mütter und Mütter oder Väter mit Kind(ern)	-	-	-	-	-
464	Tageseinrichtungen für Kinder	361 394	113 591	45 015	68 575	-
465	Erziehungs-, Jugend- und Familienberatungsstellen	-	-	-	-	-
466	Einrichtungen für Hilfe zur Erziehung und Hilfe für junge Volljährige sowie für die Inobhutnahme	-	-	-	-	-
467	Einrichtungen der Mitarbeiterfortbildung	-	-	-	-	-
468	sonstige Einrichtungen	6 171	2 535	1 869	666	-
47	Förderung von anderen Trägern der Wohlfahrtspflege	814	559	183	377	-
48	Weitere soziale Bereiche	50 732	79 156	1 131	78 025	-
481	Vollzug des Unterhaltsvorschuss-gesetzes	5 071	6 446	175	6 271	-
482	Grundsicherung nach dem Zweiten Buch Sozialgesetzbuch (SGB II)	41 222	71 844	833	71 011	-
486	Vollzug des Betreuungsgesetzes	4 025	821	115	705	-
487	Hilfe für Heimkehrer und politische Häftlinge	415	45	8	37	-
49	Sonstige soziale Angelegenheiten	20 012	5 040	961	4 080	-
5	Gesundheit, Sport, Erholung	93 528	101 987	76 645	25 193	150
50	Öffentlicher Gesundheitsdienst	30 639	4 351	1 598	2 753	-
51	Krankenhäuser	327	67	51	17	-
54	Sonstige Einrichtungen und Maßnahmen der Gesundheitspflege	1 241	176	160	15	-
55	Förderung des Sports	2 555	4 061	2 819	1 243	-
56	Eigene Sportstätten	32 481	48 845	43 222	5 552	72
57	Badeanstalten	126	542	459	8	74
58	Park- und Gartenanlagen	25 904	43 704	28 134	15 566	4
59	Sonstige Erholungseinrichtungen	254	241	202	40	-
6	Bau- und Wohnungswesen, Verkehr	172 119	409 923	288 915	120 991	17
60	Bauverwaltung	1 331	97	97	-	-
61	Städteplanung, Vermessung, Bauordnung	100 991	41 037	29 133	11 904	-
62	Wohnungsbauförderung	4 920	11 500	10 795	705	-
63	Gemeindestraßen	39 455	243 092	180 193	62 898	-
65	Kreisstraßen	3 528	55 003	25 361	29 642	-
66	Bundes- und Landesstraßen	3 740	20 138	16 113	4 025	-
660	Bundesstraßen	1 816	11 239	9 281	1 959	-
665	Landesstraßen	1 924	8 899	6 833	2 066	-
67	Straßenbeleuchtung und -reinigung	2 327	15 366	8 993	6 355	17
670	Straßenbeleuchtung	4	1 209	1 188	21	-
675	Straßenreinigung	2 323	14 157	7 805	6 335	17
68	Parkeinrichtungen	1 809	9 719	7 262	2 457	-
69	Wasserläufe, Wasserbau	14 019	13 971	10 966	3 005	-

30 Ausgaben und Einnahmen der Gemeinden und Gemeindeverbände 2010 nach Arten und Aufgabengebieten

1. Ausgaben

Gliederungs-Nr.	Aufgabengebiet	Ausgaben des Verwaltungshaushalts				
		Personal-ausgaben	sächlicher Verwaltungs- und Betriebsaufwand			
			zusammen	Verwaltungs- und Betriebs-ausgaben	Erstattungen von Ausgaben des Verwaltungs-haushalts	kalkula-torische Kosten
7	Öffentliche Einrichtungen, Wirtschaftsförderung	76 126	109 296	91 031	17 269	996
70	Abwasserbeseitigung	3 587	571	98	473	-
72	Abfallbeseitigung	9 538	1 321	756	566	-
73	Märkte	14	45	26	20	-
74	Schlacht- und Viehhöfe	-	-	-	-	-
75	Bestattungswesen	19 201	26 570	18 480	7 832	258
76	Sonstige öffentliche Einrichtungen	16 257	51 677	47 604	3 575	497
77	Hilfsbetriebe der Verwaltung	2 785	806	573	32	202
78	Förderung der Land- und Forstwirtschaft	24	226	160	66	-
79	Fremdenverkehr, sonstige Förderung von Wirtschaft und Verkehr	24 719	28 079	23 334	4 706	39
790	Fremdenverkehr	16 128	21 141	17 893	3 219	29
791	sonstige Förderung von Wirtschaft und Verkehr	8 590	6 921	5 434	1 487	-
792	Förderung des Nahverkehrs (ÖPNV/SPNV)	1	2	2	-	-
793	Förderung der Schifffahrt und des Luftverkehrs	0	14	4	0	11
8	Wirtschaftliche Unternehmen, allgemeines Grund- und Sondervermögen	48 152	141 962	105 811	35 766	385
80	Verwaltung der wirtschaftlichen Unternehmen	-	-	-	-	-
81	Versorgungsunternehmen	3 463	2 740	2 428	312	-
810	Elektrizitätsversorgung (auch Windkraftanlagen)	148	1 635	1 566	69	-
813	Gasversorgung	8	0	0	-	-
815	Wasserversorgung	1 421	559	324	235	-
816	Fernwärmeversorgung	15	95	94	1	-
817	verbundene Versorgungsunternehmen	1 871	451	443	7	-
82	Verkehrsunternehmen	1 719	7 003	4 973	1 960	70
83	Verbundene Versorgungs- und Verkehrsunternehmen	-	-	-	-	-
84	Unternehmen der Wirtschaftsförderung	-	-	-	-	-
85	Land- und forstwirtschaftliche Unternehmen	34 981	118 123	93 915	24 208	-
850	landwirtschaftliche Unternehmen	-	-	-	-	-
855	forstwirtschaftliche Unternehmen	34 981	118 123	93 915	24 208	-
86	Kur- und Badebetriebe	375	643	514	129	-
87	Sonstige wirtschaftliche Unternehmen	12	235	79	17	139
88	Allgemeines Grundvermögen	9	652	446	29	176
89	Allgemeines Sondervermögen	7 593	12 566	3 455	9 110	-
9	Allgemeine Finanzwirtschaft	-	1 657	1 588	70	-
90	Steuern, allgemeine Zuweisungen und allgemeine Umlagen	-	6	5	1	-
91	Sonstige allgemeine Finanzwirtschaft	-	1 652	1 583	68	-
92	Abwicklung der Vorjahre	-	-	-	-	-
999	Insgesamt	2 328 478	2 230 127	1 531 355	696 897	1 876

30 Ausgaben und Einnahmen der Gemeinden und Gemeindeverbände 2010 nach Arten und Aufgabengebieten

1. Ausgaben

Gliederungs-Nr.	Aufgabengebiet	Ausgaben des Verwaltungshaushalts					
		Zuweisungen und Zuschüsse					
		zusammen	Zuweisungen und sonstige Zuschüsse für laufende Zwecke, allgemeine Zuweisungen und Umlagen			Schulden- diensthilfen	soziale Leistungen
			zusammen	an öffentlichen Bereich	an andere Bereiche		
0	Allgemeine Verwaltung	60 477	60 100	2 770	57 330	237	140
00	Gemeindeorgane	-	-	-	-	-	-
01	Rechnungsprüfungsamt	-	-	-	-	-	-
02	Hauptverwaltung	59 433	59 265	2 470	56 795	28	140
03	Finanzverwaltung	1 036	828	292	536	208	-
05	Besondere Dienststellen der allgemeinen Verwaltung	4	4	4	- 0	-	-
06	Einrichtungen für die gesamte Verwaltung	3	3	3	-	-	-
08	Einrichtungen für Verwaltungsangehörige	-	-	-	-	-	-
1	Öffentliche Sicherheit und Ordnung	4 965	4 945	3 005	1 940	19	1
10	Polizeivollzugsdienst	-	-	-	-	-	-
11	Öffentliche Ordnung	3 748	3 729	2 795	934	19	-
12	Umweltschutz	220	220	-	220	-	-
13	Brandschutz	581	580	97	483	-	1
14	Katastrophenschutz und Zivilschutz	274	274	63	211	-	-
15	Verteidigungslasten - Verwaltung	-	-	-	-	-	-
16	Rettungsdienst	141	141	50	92	-	-
2	Schulen	27 330	27 278	25 311	1 967	50	2
20	Schulverwaltung	143	143	105	38	-	-
21	Grund- und Hauptschulen	15 192	15 141	14 925	216	50	1
211	Grundschulen	12 563	12 512	12 344	168	50	1
213	Hauptschulen	2 568	2 568	2 529	39	-	-
215	organisatorisch verbundene Grund- und Hauptschulen	60	60	51	9	0	-
22	Realschulen, regionale Schulen	2 072	2 072	2 040	32	-	-
221	Realschulen	996	996	983	12	-	-
225	regionale Schulen (kombinierte Haupt- und Realschulen)	1 076	1 076	1 056	20	-	-
23	Gymnasien, Kollegs (ohne berufliche Gymnasien)	308	308	58	250	-	-
24	Berufliche Schulen	95	95	89	6	-	-
27	Sonderschulen (Förderschulen)	3 115	3 115	2 285	830	-	-
28	Gesamtschulen und dergleichen	4 272	4 271	4 271	-	-	1
280	gemeinschaftliche, nicht aufteilbare Einrichtungen für örtlich vereinigte Schulen	1 055	1 054	1 054	-	-	1
281	Gesamtschulen (integrierte und kooperative)	3 218	3 218	3 218	-	-	-
285	freie Waldorfschulen	-	-	-	-	-	-
29	Übrige schulische Aufgaben	2 133	2 133	1 539	595	-	-
290	Schülerbeförderung und Beförderung von Kindern zu Kindergärten	7	7	7	-	-	-
293	Fördermaßnahmen für Schüler	45	45	6	40	-	-
295	sonstige schulische Aufgaben	2 081	2 081	1 526	555	-	-
3	Wissenschaft, Forschung, Kulturpflege	36 817	36 722	6 998	29 724	93	3
30	Verwaltung kultureller Angelegenheiten	6	6	-	6	-	-
31	Wissenschaft und Forschung	4 268	4 268	1 382	2 886	-	-
32	Museen, Sammlungen, Ausstellungen	1 937	1 937	193	1 744	-	-
321	nicht wissenschaftliche Museen, Sammlungen, Ausstellungen	1 888	1 888	193	1 695	-	-
323	zoologische und botanische Gärten	49	49	-	49	-	-
33	Theater und Musikpflege	14 674	14 669	913	13 755	5	-
331	Theater	12 675	12 675	108	12 567	-	-
332	Musikpflege (ohne Musikschulen)	763	758	100	658	5	-
333	Musikschulen	1 235	1 235	705	530	-	-
34	Heimat- und sonstige Kulturpflege	9 550	9 499	3 827	5 672	51	-

30 Ausgaben und Einnahmen der Gemeinden und Gemeindeverbände 2010 nach Arten und Aufgabengebieten

1. Ausgaben

Gliederungs-Nr.	Aufgabengebiet	Ausgaben des Verwaltungshaushalts					
		Zuweisungen und Zuschüsse					
		zusammen	Zuweisungen und sonstige Zuschüsse für laufende Zwecke, allgemeine Zuweisungen und Umlagen			Schulden- diensthilfen	soziale Leistungen
			zusammen	an öffentlichen Bereich	an andere Bereiche		
35	Volksbildung	3 696	3 687	482	3 204	10	-
350	Volkshochschulen	2 100	2 100	337	1 763	-	-
352	öffentliche Büchereien	364	364	146	218	-	-
355	sonstige Volksbildung	1 233	1 223	-	1 223	10	-
36	Naturschutz, Denkmalschutz und -pflege	391	366	190	176	23	3
360	Naturschutz und Landschaftspflege	286	262	120	142	21	3
365	Denkmalschutz und -pflege	105	103	69	34	2	-
37	Kirchliche Angelegenheiten	2 295	2 290	11	2 279	4	-
4	Soziale Sicherung	2 838 024	640 026	253 788	386 239	267	2 197 731
40	Verwaltung der sozialen Angelegenheiten	-	-	-	-	-	-
400	allgemeine Sozialverwaltung (ohne Verwaltung der Jugendhilfe, Lastenausgleichsverwaltung und Versicherungsamt)	-	-	-	-	-	-
405	Verwaltung der Grundsicherung für Arbeitssuchende	-	-	-	-	-	-
407	Verwaltung der Jugendhilfe (ohne Verwaltung der Einrichtungen)	-	-	-	-	-	-
408	Versicherungsamt (soweit organisatorisch selbständig)	-	-	-	-	-	-
409	Lastenausgleichsverwaltung	-	-	-	-	-	-
41	Sozialhilfe nach dem SGB II	1 174 492	2 612	281	2 331	-	1 171 881
410	Hilfe zum Lebensunterhalt	1 173 649	2 612	281	2 331	-	1 171 037
411	Hilfe zur Pflege	-	-	-	-	-	-
412	Eingliederungshilfe für behinderte Menschen	-	-	-	-	-	-
413	Hilfen zur Gesundheit	1	-	-	-	-	1
414	Hilfe zur Überwindung besonderer sozialer Schwierigkeiten, Hilfe in anderen Lebenslagen	20	-	-	-	-	20
415	Grundsicherung im Alter und bei Er- werbsminderung, Leistungen nach dem Vierten Kapitel SGB XII	822	-	-	-	-	822
42	Durchführung des Asylbewerber- leistungsgesetzes	29 148	19	19	-	-	29 129
43	Soziale Einrichtungen (ohne Einrichtungen der Jugendhilfe)	943	872	69	803	71	-
431	soziale Einrichtungen für Ältere (ohne Pflegeeinrichtungen)	2	2	-	2	-	-
432	soziale Einrichtungen für pflegebedürftige Menschen	-	-	-	-	-	-
433	soziale Einrichtungen für Behinderte	-	-	-	-	-	-
435	soziale Einrichtungen für Personen mit besonderen sozialen Schwierigkeiten	-	-	-	-	-	-
436	soziale Einrichtungen für Aussiedler- innen und Aussiedler und Asyl- bewerberinnen und Asylbewerber	-	-	-	-	-	-
439	andere soziale Einrichtungen	941	870	69	801	71	-
44	Kriegsopferfürsorge (KOF) und ähnliche Maßnahmen	17 613	2	2	0	-	17 611
45	Jugendhilfe nach dem KJHG	436 755	47 177	6 440	40 738	6	389 571
451	Jugendarbeit	10 091	7 669	1 251	6 418	6	2 416
452	Jugendsozialarbeit, erzieherischer Kinder- und Jugendschutz	-	-	-	-	-	-
453	Förderung der Erziehung in der Familie	-	-	-	-	-	-

30 Ausgaben und Einnahmen der Gemeinden und Gemeindeverbände 2010 nach Arten und Aufgabengebieten

1. Ausgaben

Gliederungs-Nr.	Aufgabengebiet	Ausgaben des Verwaltungshaushalts					
		Zuweisungen und Zuschüsse					
		zusammen	Zuweisungen und sonstige Zuschüsse für laufende Zwecke, allgemeine Zuweisungen und Umlagen			Schulden- diensthilfen	soziale Leistungen
			zusammen	an öffentlichen Bereich	an andere Bereiche		
454	Förderung von Kindern in Tages- einrichtungen und in Tagespflege	44 293	25 960	362	25 598	-	18 334
455	Hilfe zur Erziehung	382 367	13 546	4 827	8 719	-	368 821
456	Hilfe für junge Volljährige / Inobhut- nahme	3	3	-	3	-	-
457	Adoptionsvermittlung, Beistandschaft, Amtspflegschaft und -vormundschaft, Gerichtshilfen	-	-	-	-	-	-
458	sonstige Aufgaben	-	-	-	-	-	-
46	Einrichtungen der Jugendhilfe	619 746	573 450	245 481	327 969	45	46 251
460	Einrichtungen der Jugendarbeit	3 886	3 868	56	3 812	-	18
461	Jugendwohnheime, Schülerheime, Wohnheime für Auszubildende	-	-	-	-	-	-
462	Einrichtungen der Familienförderung	-	-	-	-	-	-
463	Einrichtungen für werdende Mütter und Mütter oder Väter mit Kind(ern)	-	-	-	-	-	-
464	Tageseinrichtungen für Kinder	593 107	546 831	225 621	321 210	45	46 231
465	Erziehungs-, Jugend- und Familienberatungsstellen	-	-	-	-	-	-
466	Einrichtungen für Hilfe zur Erziehung und Hilfe für junge Volljährige sowie für die Inobhutnahme	-	-	-	-	-	-
467	Einrichtungen der Mitarbeiterfortbildung	-	-	-	-	-	-
468	sonstige Einrichtungen	22 753	22 751	19 805	2 947	-	2
47	Förderung von anderen Trägern der Wohlfahrtspflege	9 078	8 933	155	8 777	145	-
48	Weitere soziale Bereiche	519 595	3 420	1 322	2 098	-	516 175
481	Vollzug des Unterhaltsvorschuss- gesetzes	32 764	8	8	0	-	32 757
482	Grundsicherung nach dem Zweiten Buch Sozialgesetzbuch (SGB II)	484 945	1 965	1 265	701	-	482 980
486	Vollzug des Betreuungsgesetzes	1 814	1 391	50	1 341	-	423
487	Hilfe für Heimkehrer und politische Häftlinge	72	56	-	56	-	16
49	Sonstige soziale Angelegenheiten	30 655	3 542	19	3 523	-	27 112
5	Gesundheit, Sport, Erholung	20 219	20 209	2 567	17 642	7	3
50	Öffentlicher Gesundheitsdienst	517	516	7	509	1	-
51	Krankenhäuser	2	2	-	2	-	-
54	Sonstige Einrichtungen und Maßnahmen der Gesundheitspflege	203	203	40	162	-	-
55	Förderung des Sports	6 669	6 663	285	6 378	5	-
56	Eigene Sportstätten	11 183	11 183	2 202	8 981	0	-
57	Badeanstalten	64	64	-	64	-	-
58	Park- und Gartenanlagen	1 006	1 003	6	997	-	3
59	Sonstige Erholungseinrichtungen	575	575	26	549	-	-
6	Bau- und Wohnungswesen, Verkehr	11 414	11 310	6 140	5 169	104	-
60	Bauverwaltung	-	-	-	-	-	-
61	Städteplanung, Vermessung, Bauordnung	3 782	3 782	1 714	2 068	0	-
62	Wohnungsbauförderung	371	267	71	196	104	-
63	Gemeindestraßen	3 223	3 223	362	2 861	-	-
65	Kreisstraßen	291	291	291	-	-	-
66	Bundes- und Landesstraßen	20	20	20	-	-	-
660	Bundesstraßen	9	9	9	-	-	-
665	Landesstraßen	12	12	12	-	-	-
67	Straßenbeleuchtung und -reinigung	-	-	-	-	-	-
670	Straßenbeleuchtung	-	-	-	-	-	-
675	Straßenreinigung	-	-	-	-	-	-
68	Parkeinrichtungen	40	40	14	25	-	-
69	Wasserläufe, Wasserbau	3 687	3 687	3 668	20	-	-

30 Ausgaben und Einnahmen der Gemeinden und Gemeindeverbände 2010 nach Arten und Aufgabengebieten

1. Ausgaben

Gliederungs-Nr.	Aufgabengebiet	Ausgaben des Verwaltungshaushalts					
		Zuweisungen und Zuschüsse					
		zusammen	Zuweisungen und sonstige Zuschüsse für laufende Zwecke, allgemeine Zuweisungen und Umlagen			Schulden-diensthilfen	soziale Leistungen
			zusammen	an öffentlichen Bereich	an andere Bereiche		
7	Öffentliche Einrichtungen, Wirtschaftsförderung	20 822	20 685	7 744	12 941	135	1
70	Abwasserbeseitigung	67	67	-	67	-	-
72	Abfallbeseitigung	6	4	3	1	-	1
73	Märkte	-	-	-	-	-	-
74	Schlacht- und Viehhöfe	-	-	-	-	-	-
75	Bestattungswesen	862	861	203	658	1	-
76	Sonstige öffentliche Einrichtungen	1 408	1 405	109	1 296	3	-
77	Hilfsbetriebe der Verwaltung	-	-	-	-	-	-
78	Förderung der Land- und Forstwirtschaft	-	-	-	-	-	-
79	Fremdenverkehr, sonstige Förderung von Wirtschaft und Verkehr	18 479	18 348	7 429	10 919	132	-
790	Fremdenverkehr	10 337	10 308	2 612	7 696	29	-
791	sonstige Förderung von Wirtschaft und Verkehr	8 143	8 040	4 817	3 223	103	-
792	Förderung des Nahverkehrs (ÖPNV/SPNV)	-	-	-	-	-	-
793	Förderung der Schifffahrt und des Luftverkehrs	-	-	-	-	-	-
8	Wirtschaftliche Unternehmen, allgemeines Grund- und Sondervermögen	32 226	31 804	13 885	17 919	422	-
80	Verwaltung der wirtschaftlichen Unternehmen	-	-	-	-	-	-
81	Versorgungsunternehmen	299	299	4	295	-	-
810	Elektrizitätsversorgung (auch Windkraftanlagen)	29	29	-	29	-	-
813	Gasversorgung	-	-	-	-	-	-
815	Wasserversorgung	4	4	4	-	-	-
816	Fernwärmeversorgung	-	-	-	-	-	-
817	verbundene Versorgungsunternehmen	266	266	-	266	-	-
82	Verkehrsunternehmen	14 902	14 902	6 688	8 214	-	-
83	Verbundene Versorgungs- und Verkehrsunternehmen	-	-	-	-	-	-
84	Unternehmen der Wirtschaftsförderung	-	-	-	-	-	-
85	Land- und forstwirtschaftliche Unternehmen	7 931	7 912	5 782	2 130	19	-
850	landwirtschaftliche Unternehmen	-	-	-	-	-	-
855	forstwirtschaftliche Unternehmen	7 931	7 912	5 782	2 130	19	-
86	Kur- und Badebetriebe	490	87	-	87	403	-
87	Sonstige wirtschaftliche Unternehmen	-	-	-	-	-	-
88	Allgemeines Grundvermögen	-	-	-	-	-	-
89	Allgemeines Sondervermögen	8 603	8 603	1 411	7 192	-	-
9	Allgemeine Finanzwirtschaft	1 707 679	1 707 286	1 707 286	-	393	-
90	Steuern, allgemeine Zuweisungen und allgemeine Umlagen	1 707 286	1 707 286	1 707 286	-	-	-
91	Sonstige allgemeine Finanzwirtschaft	393	-	-	-	393	-
92	Abwicklung der Vorjahre	-	-	-	-	-	-
999	I n s g e s a m t	4 759 972	2 560 365	2 029 494	530 871	1 727	2 197 880

30 Ausgaben und Einnahmen der Gemeinden und Gemeindeverbände 2010 nach Arten und Aufgabengebieten

1. Ausgaben

Gliederungs-Nr.	Aufgabengebiet	Ausgaben des Verwaltungshaushalts			
		sonstige Ausgaben des Verwaltungshaushalts	Bruttoausgaben des Verwaltungshaushalts	abzüglich Zahlungen von Gemeinden/GV	Gesamtausgaben des Verwaltungshaushalts
		1 000 EUR			
0	Allgemeine Verwaltung	322	1 233 710	22 995	1 210 715
00	Gemeindeorgane	-	1 391	-	1 391
01	Rechnungsprüfungsamt	-	15 891	2	15 889
02	Hauptverwaltung	133	1 043 355	21 418	1 021 937
03	Finanzverwaltung	189	164 730	1 419	163 311
05	Besondere Dienststellen der allgemeinen Verwaltung	0	7 137	154	6 984
06	Einrichtungen für die gesamte Verwaltung	-	1 180	2	1 178
08	Einrichtungen für Verwaltungsangehörige	-	26	-	26
1	Öffentliche Sicherheit und Ordnung	43	351 008	1 569	349 438
10	Polizeivollzugsdienst	-	4	-	4
11	Öffentliche Ordnung	42	234 997	808	234 189
12	Umweltschutz	-	5 123	1	5 122
13	Brandschutz	1	100 717	613	100 105
14	Katastrophenschutz und Zivilschutz	-	5 103	57	5 046
15	Verteidigungslasten - Verwaltung	-	-	-	-
16	Rettungsdienst	-	5 064	91	4 973
2	Schulen	44	641 458	35 832	605 626
20	Schulverwaltung	-	21 177	1 381	19 796
21	Grund- und Hauptschulen	1	171 735	17 645	154 089
211	Grundschulen	0	140 114	14 795	125 320
213	Hauptschulen	-	19 413	2 198	17 215
215	organisatorisch verbundene Grund- und Hauptschulen	1	12 208	653	11 555
22	Realschulen, regionale Schulen	-	69 923	4 874	65 049
221	Realschulen	-	38 408	2 624	35 784
225	regionale Schulen (kombinierte Haupt- und Realschulen)	-	31 515	2 250	29 265
23	Gymnasien, Kollegs (ohne berufliche Gymnasien)	-	50 496	203	50 293
24	Berufliche Schulen	-	49 815	3 800	46 015
27	Sonderschulen (Förderschulen)	-	44 775	2 308	42 466
28	Gesamtschulen und dergleichen	-	48 231	5 096	43 135
280	gemeinschaftliche, nicht aufteilbare Einrichtungen für örtlich vereinigte Schulen	-	27 742	3 465	24 277
281	Gesamtschulen (integrierte und kooperative)	-	20 489	1 632	18 858
285	freie Waldorfschulen	-	-	-	-
29	Übrige schulische Aufgaben	43	185 307	524	184 783
290	Schülerbeförderung und Beförderung von Kindern zu Kindergärten	-	143 660	381	143 279
293	Fördermaßnahmen für Schüler	42	15 340	30	15 310
295	sonstige schulische Aufgaben	1	26 307	113	26 194
3	Wissenschaft, Forschung, Kulturpflege	42	249 992	5 920	244 073
30	Verwaltung kultureller Angelegenheiten	-	12	-	12
31	Wissenschaft und Forschung	0	20 636	56	20 579
32	Museen, Sammlungen, Ausstellungen	1	18 506	286	18 220
321	nicht wissenschaftliche Museen, Sammlungen, Ausstellungen	1	16 434	286	16 149
323	zoologische und botanische Gärten	-	2 072	-	2 072
33	Theater und Musikpflege	19	101 937	4 184	97 754
331	Theater	0	69 410	3 963	65 447
332	Musikpflege (ohne Musikschulen)	1	2 953	28	2 924
333	Musikschulen	19	29 574	193	29 382
34	Heimat- und sonstige Kulturpflege	21	42 135	314	41 821

30 Ausgaben und Einnahmen der Gemeinden und Gemeindeverbände 2010 nach Arten und Aufgabengebieten

1. Ausgaben

Gliederungs-Nr.	Aufgabengebiet	Ausgaben des Verwaltungshaushalts			
		sonstige Ausgaben des Verwaltungshaushalts	Bruttoausgaben des Verwaltungshaushalts	abzüglich Zahlungen von Gemeinden/GV	Gesamtausgaben des Verwaltungshaushalts
		1 000 EUR			
35	Volksbildung	0	46 750	688	46 062
350	Volkshochschulen	0	23 799	360	23 439
352	öffentliche Büchereien	-	21 366	327	21 039
355	sonstige Volksbildung	-	1 585	1	1 585
36	Naturschutz, Denkmalschutz und -pflege	0	17 120	392	16 727
360	Naturschutz und Landschaftspflege	0	10 993	390	10 604
365	Denkmalschutz und -pflege	-	6 126	3	6 124
37	Kirchliche Angelegenheiten	-	2 897	0	2 897
4	Soziale Sicherung	1 671	3 897 421	447 084	3 450 337
40	Verwaltung der sozialen Angelegenheiten	-	532	-	532
400	allgemeine Sozialverwaltung (ohne Verwaltung der Jugendhilfe, Lastenausgleichsverwaltung und Versicherungsamt)	-	467	-	467
405	Verwaltung der Grundsicherung für Arbeitssuchende	-	65	-	65
407	Verwaltung der Jugendhilfe (ohne Verwaltung der Einrichtungen)	-	-	-	-
408	Versicherungsamt (soweit organisatorisch selbständig)	-	-	-	-
409	Lastenausgleichsverwaltung	-	-	-	-
41	Sozialhilfe nach dem SGB II	-	1 402 019	79 954	1 322 065
410	Hilfe zum Lebensunterhalt	-	1 401 149	79 331	1 321 818
411	Hilfe zur Pflege	-	-	-	-
412	Eingliederungshilfe für behinderte Menschen	-	-	-	-
413	Hilfen zur Gesundheit	-	14	1	13
414	Hilfe zur Überwindung besonderer sozialer Schwierigkeiten, Hilfe in anderen Lebenslagen	-	20	20	-
415	Grundsicherung im Alter und bei Erwerbsminderung, Leistungen nach dem Vierten Kapitel SGB XII	-	836	602	234
42	Durchführung des Asylbewerberleistungsgesetzes	-	46 174	12 605	33 569
43	Soziale Einrichtungen (ohne Einrichtungen der Jugendhilfe)	92	10 078	655	9 423
431	soziale Einrichtungen für Ältere (ohne Pflegeeinrichtungen)	-	32	-	32
432	soziale Einrichtungen für pflegebedürftige Menschen	-	-	-	-
433	soziale Einrichtungen für Behinderte	-	-	-	-
435	soziale Einrichtungen für Personen mit besonderen sozialen Schwierigkeiten	-	-	-	-
436	soziale Einrichtungen für Aussiedlerinnen und Aussiedler und Asylbewerberinnen und Asylbewerber	-	-	-	-
439	andere soziale Einrichtungen	92	10 045	655	9 390
44	Kriegsopferfürsorge (KOF) und ähnliche Maßnahmen	-	19 575	2 206	17 368
45	Jugendhilfe nach dem KJHG	41	568 928	49 150	519 778
451	Jugendarbeit	-	28 442	1 693	26 748
452	Jugendsozialarbeit, erzieherischer Kinder- und Jugendschutz	-	-	-	-
453	Förderung der Erziehung in der Familie	-	-	-	-

30 Ausgaben und Einnahmen der Gemeinden und Gemeindeverbände 2010 nach Arten und Aufgabengebieten

1. Ausgaben

Gliederungs-Nr.	Aufgabengebiet	Ausgaben des Verwaltungshaushalts			
		sonstige Ausgaben des Verwaltungshaushalts	Bruttoausgaben des Verwaltungshaushalts	abzüglich Zahlungen von Gemeinden/ GV	Gesamtausgaben des Verwaltungshaushalts
		1 000 EUR			
454	Förderung von Kindern in Tageseinrichtungen und in Tagespflege	-	56 704	1 328	55 376
455	Hilfe zur Erziehung	41	483 711	46 129	437 582
456	Hilfe für junge Volljährige / Inobhutnahme	-	71	-	71
457	Adoptionsvermittlung, Beistandschaft, Amtspflegschaft und -vormundschaft, Gerichtshilfen	-	-	-	-
458	sonstige Aufgaben	-	-	-	-
46	Einrichtungen der Jugendhilfe	204	1 133 140	236 809	896 331
460	Einrichtungen der Jugendarbeit	1	33 385	1 318	32 067
461	Jugendwohnheime, Schülerheime, Wohnheime für Auszubildende	-	-	-	-
462	Einrichtungen der Familienförderung	-	1	-	1
463	Einrichtungen für werdende Mütter und Mütter oder Väter mit Kind(ern)	-	-	-	-
464	Tageseinrichtungen für Kinder	203	1 068 296	228 668	839 627
465	Erziehungs-, Jugend- und Familienberatungsstellen	-	-	-	-
466	Einrichtungen für Hilfe zur Erziehung und Hilfe für junge Volljährige sowie für die Inobhutnahme	-	-	-	-
467	Einrichtungen der Mitarbeiterfortbildung	-	-	-	-
468	sonstige Einrichtungen	0	31 459	6 823	24 636
47	Förderung von anderen Trägern der Wohlfahrtspflege	-	10 451	193	10 259
48	Weitere soziale Bereiche	241	649 724	62 137	587 586
481	Vollzug des Unterhaltsvorschussgesetzes	241	44 522	1 010	43 512
482	Grundsicherung nach dem Zweiten Buch Sozialgesetzbuch (SGB II)	-	598 011	61 127	536 884
486	Vollzug des Betreuungsgesetzes	-	6 659	-	6 659
487	Hilfe für Heimkehrer und politische Häftlinge	-	532	-	532
49	Sonstige soziale Angelegenheiten	1 093	56 800	3 374	53 426
5	Gesundheit, Sport, Erholung	5 426	221 159	4 571	216 588
50	Öffentlicher Gesundheitsdienst	-	35 508	180	35 328
51	Krankenhäuser	-	397	-	397
54	Sonstige Einrichtungen und Maßnahmen der Gesundheitspflege	2	1 622	53	1 568
55	Förderung des Sports	-	13 285	123	13 162
56	Eigene Sportstätten	5 423	97 932	3 817	94 116
57	Badeanstalten	-	732	69	663
58	Park- und Gartenanlagen	-	70 613	302	70 311
59	Sonstige Erholungseinrichtungen	-	1 070	27	1 043
6	Bau- und Wohnungswesen, Verkehr	715	594 171	2 176	591 995
60	Bauverwaltung	-	1 428	28	1 401
61	Städteplanung, Vermessung, Bauordnung	200	146 010	988	145 023
62	Wohnungsbauförderung	93	16 884	107	16 777
63	Gemeindestraßen	95	285 864	619	285 245
65	Kreisstraßen	23	58 845	144	58 701
66	Bundes- und Landesstraßen	- 1	23 898	-	23 898
660	Bundesstraßen	- 0	13 064	-	13 064
665	Landesstraßen	- 0	10 834	-	10 834
67	Straßenbeleuchtung und -reinigung	-	17 692	68	17 625
670	Straßenbeleuchtung	-	1 213	1	1 211
675	Straßenreinigung	-	16 480	66	16 413
68	Parkeinrichtungen	300	11 867	82	11 784
69	Wasserläufe, Wasserbau	5	31 682	141	31 541

30 Ausgaben und Einnahmen der Gemeinden und Gemeindeverbände 2010 nach Arten und Aufgabengebieten

1. Ausgaben

Gliederungs-Nr.	Aufgabengebiet	Ausgaben des Verwaltungshaushalts			
		sonstige Ausgaben des Verwaltungshaushalts	Bruttoausgaben des Verwaltungshaushalts	abzüglich Zahlungen von Gemeinden/GV	Gesamtausgaben des Verwaltungshaushalts
		1 000 EUR			
7	Öffentliche Einrichtungen, Wirtschaftsförderung	4 609	210 853	5 224	205 629
70	Abwasserbeseitigung	8	4 233	-	4 233
72	Abfallbeseitigung	1 121	11 987	330	11 656
73	Märkte	-	60	-	60
74	Schlacht- und Viehhöfe	-	-	-	-
75	Bestattungswesen	2	46 635	296	46 339
76	Sonstige öffentliche Einrichtungen	1 716	71 058	1 193	69 865
77	Hilfsbetriebe der Verwaltung	-	3 592	437	3 155
78	Förderung der Land- und Forstwirtschaft	-	250	-	250
79	Fremdenverkehr, sonstige Förderung von Wirtschaft und Verkehr	1 763	73 039	2 968	70 072
790	Fremdenverkehr	561	48 166	1 925	46 241
791	sonstige Förderung von Wirtschaft und Verkehr	1 202	24 856	1 043	23 813
792	Förderung des Nahverkehrs (ÖPNV/SPNV)	-	3	-	3
793	Förderung der Schifffahrt und des Luftverkehrs	-	14	-	14
8	Wirtschaftliche Unternehmen, allgemeines Grund- und Sondervermögen	10 496	232 836	11 775	221 061
80	Verwaltung der wirtschaftlichen Unternehmen	-	-	-	-
81	Versorgungsunternehmen	732	7 234	10	7 224
810	Elektrizitätsversorgung (auch Windkraftanlagen)	-	1 812	10	1 802
813	Gasversorgung	-	9	-	9
815	Wasserversorgung	-	1 984	-	1 984
816	Fernwärmeversorgung	1	111	-	111
817	verbundene Versorgungsunternehmen	731	3 318	-	3 318
82	Verkehrsunternehmen	246	23 870	642	23 228
83	Verbundene Versorgungs- und Verkehrsunternehmen	-	-	-	-
84	Unternehmen der Wirtschaftsförderung	-	-	-	-
85	Land- und forstwirtschaftliche Unternehmen	30	161 066	10 967	150 099
850	landwirtschaftliche Unternehmen	-	-	-	-
855	forstwirtschaftliche Unternehmen	30	161 066	10 967	150 099
86	Kur- und Badebetriebe	168	1 676	-	1 676
87	Sonstige wirtschaftliche Unternehmen	-	248	-	248
88	Allgemeines Grundvermögen	-	661	0	661
89	Allgemeines Sondervermögen	9 320	38 082	156	37 926
9	Allgemeine Finanzwirtschaft	373 016	2 082 353	1 633 826	448 526
90	Steuern, allgemeine Zuweisungen und allgemeine Umlagen	892	1 708 184	1 621 941	86 243
91	Sonstige allgemeine Finanzwirtschaft	363 740	365 785	11 885	353 899
92	Abwicklung der Vorjahre	8 384	8 384	-	8 384
999	Insgesamt	396 384	9 714 962	2 170 973	7 543 989

30 Ausgaben und Einnahmen der Gemeinden und Gemeindeverbände 2010 nach Arten und Aufgabengebieten

1. Ausgaben

Gliederungs-Nr.	Aufgabengebiet	Ausgaben des Vermögenshaushalts				
		Gewährung von Darlehen		Erwerb von Beteiligungen, Kapitalanlagen	Erwerb von Sachvermögen	Baumaßnahmen
		zusammen	darunter an sonstige Bereiche			
		1 000 EUR				
0	Allgemeine Verwaltung	836	796	664	79 642	75 466
00	Gemeindeorgane	-	-	-	-	-
01	Rechnungsprüfungsamt	-	-	-	3	-
02	Hauptverwaltung	202	202	60	79 273	75 412
03	Finanzverwaltung	634	593	603	130	17
05	Besondere Dienststellen der allgemeinen Verwaltung	-	-	-	40	-
06	Einrichtungen für die gesamte Verwaltung	-	-	-	196	37
08	Einrichtungen für Verwaltungsangehörige	-	-	-	-	-
1	Öffentliche Sicherheit und Ordnung	128	128	36	27 777	15 844
10	Polizeivollzugsdienst	-	-	-	-	-
11	Öffentliche Ordnung	90	90	-	851	110
12	Umweltschutz	36	36	-	37	35
13	Brandschutz	2	2	36	24 053	15 387
14	Katastrophenschutz und Zivilschutz	-	-	-	2 653	198
15	Verteidigungslasten - Verwaltung	-	-	-	-	-
16	Rettungsdienst	-	-	-	183	114
2	Schulen	131	131	8	31 092	194 967
20	Schulverwaltung	-	-	-	151	1 938
21	Grund- und Hauptschulen	22	22	-	11 525	72 921
211	Grundschulen	22	22	-	9 172	63 008
213	Hauptschulen	-	-	-	1 918	4 994
215	organisatorisch verbundene Grund- und Hauptschulen	-	-	-	436	4 919
22	Realschulen, regionale Schulen	-	-	-	4 133	28 568
221	Realschulen	-	-	-	2 501	12 477
225	regionale Schulen (kombinierte Haupt- und Realschulen)	-	-	-	1 632	16 091
23	Gymnasien, Kollegs (ohne berufliche Gymnasien)	-	-	-	5 441	41 275
24	Berufliche Schulen	-	-	8	5 052	15 603
27	Sonderschulen (Förderschulen)	109	109	-	955	9 244
28	Gesamtschulen und dergleichen	-	-	-	3 079	24 324
280	gemeinschaftliche, nicht aufteilbare Einrichtungen für örtlich vereinigte Schulen	-	-	-	1 293	10 413
281	Gesamtschulen (integrierte und kooperative)	-	-	-	1 785	13 911
285	freie Waldorfschulen	-	-	-	-	-
29	Übrige schulische Aufgaben	-	-	-	756	1 093
290	Schülerbeförderung und Beförderung von Kindern zu Kindergärten	-	-	-	4	376
293	Fördermaßnahmen für Schüler	-	-	-	294	-
295	sonstige schulische Aufgaben	-	-	-	458	717
3	Wissenschaft, Forschung, Kulturpflege	9	9	3 793	5 260	16 032
30	Verwaltung kultureller Angelegenheiten	-	-	-	-	-
31	Wissenschaft und Forschung	0	0	-	632	715
32	Museen, Sammlungen, Ausstellungen	-	-	3 043	680	2 329
321	nicht wissenschaftliche Museen, Sammlungen, Ausstellungen	-	-	-	606	1 918
323	zoologische und botanische Gärten	-	-	3 043	74	411
33	Theater und Musikpflege	1	1	-	273	1 747
331	Theater	-	-	-	79	1 115
332	Musikpflege (ohne Musikschulen)	1	1	-	6	-
333	Musikschulen	-	-	-	187	631
34	Heimat- und sonstige Kulturpflege	5	5	750	665	3 992

30 Ausgaben und Einnahmen der Gemeinden und Gemeindeverbände 2010 nach Arten und Aufgabengebieten

1. Ausgaben

Gliederungs-Nr.	Aufgabengebiet	Ausgaben des Vermögenshaushalts				
		Gewährung von Darlehen		Erwerb von Beteiligungen, Kapitalanlagen	Erwerb von Sachvermögen	Baumaßnahmen
		zusammen	darunter an sonstige Bereiche			
		1 000 EUR				
35	Volksbildung	3	3	-	826	141
350	Volkshochschulen	-	-	-	372	-
352	öffentliche Büchereien	1	1	-	453	141
355	sonstige Volksbildung	2	2	-	1	-
36	Naturschutz, Denkmalschutz und -pflege	0	0	-	2 175	7 295
360	Naturschutz und Landschaftspflege	-	-	-	1 168	1 294
365	Denkmalschutz und -pflege	0	0	-	1 007	6 001
37	Kirchliche Angelegenheiten	-	-	-	9	- 185
4	Soziale Sicherung	1 077	902	194	22 627	65 788
40	Verwaltung der sozialen Angelegenheiten	-	-	-	-	-
400	allgemeine Sozialverwaltung (ohne Verwaltung der Jugendhilfe, Lastenausgleichsverwaltung und Versicherungsamt)	-	-	-	-	-
405	Verwaltung der Grundsicherung für Arbeitssuchende	-	-	-	-	-
407	Verwaltung der Jugendhilfe (ohne Verwaltung der Einrichtungen)	-	-	-	-	-
408	Versicherungsamt (soweit organisatorisch selbständig)	-	-	-	-	-
409	Lastenausgleichsverwaltung	-	-	-	-	-
41	Sozialhilfe nach dem SGB II	866	866	-	53	460
410	Hilfe zum Lebensunterhalt	866	866	-	53	460
411	Hilfe zur Pflege	-	-	-	-	-
412	Eingliederungshilfe für behinderte Menschen	-	-	-	-	-
413	Hilfen zur Gesundheit	-	-	-	-	-
414	Hilfe zur Überwindung besonderer sozialer Schwierigkeiten, Hilfe in anderen Lebenslagen	-	-	-	-	-
415	Grundsicherung im Alter und bei Erwerbsminderung, Leistungen nach dem Vierten Kapitel SGB XII	-	-	-	-	-
42	Durchführung des Asylbewerberleistungsgesetzes	9	9	-	1	-
43	Soziale Einrichtungen (ohne Einrichtungen der Jugendhilfe)	-	-	-	311	792
431	soziale Einrichtungen für Ältere (ohne Pflegeeinrichtungen)	-	-	-	-	-
432	soziale Einrichtungen für pflegebedürftige Menschen	-	-	-	-	-
433	soziale Einrichtungen für Behinderte	-	-	-	-	-
435	soziale Einrichtungen für Personen mit besonderen sozialen Schwierigkeiten	-	-	-	-	-
436	soziale Einrichtungen für Aussiedlerinnen und Aussiedler und Asylbewerberinnen und Asylbewerber	-	-	-	-	-
439	andere soziale Einrichtungen	-	-	-	311	792
44	Kriegsopferfürsorge (KOF) und ähnliche Maßnahmen	0	0	-	0	-
45	Jugendhilfe nach dem KJHG	-	-	-	1 130	1 003
451	Jugendarbeit	-	-	-	343	364
452	Jugendsozialarbeit, erzieherischer Kinder- und Jugendschutz	-	-	-	-	-
453	Förderung der Erziehung in der Familie	-	-	-	-	-

30 Ausgaben und Einnahmen der Gemeinden und Gemeindeverbände 2010 nach Arten und Aufgabengebieten

1. Ausgaben

Gliederungs-Nr.	Aufgabengebiet	Ausgaben des Vermögenshaushalts				
		Gewährung von Darlehen		Erwerb von Beteiligungen, Kapitalanlagen	Erwerb von Sachvermögen	Baumaßnahmen
		zusammen	darunter an sonstige Bereiche			
		1 000 EUR				
454	Förderung von Kindern in Tageseinrichtungen und in Tagespflege	-	-	-	56	633
455	Hilfe zur Erziehung	-	-	-	730	6
456	Hilfe für junge Volljährige / Inobhutnahme	-	-	-	-	-
457	Adoptionsvermittlung, Beistandschaft, Amtspflegschaft und -vormundschaft, Gerichtshilfen	-	-	-	-	-
458	sonstige Aufgaben	-	-	-	-	-
46	Einrichtungen der Jugendhilfe	190	25	194	21 103	63 471
460	Einrichtungen der Jugendarbeit	-	-	-	5 285	3 716
461	Jugendwohnheime, Schülerheime, Wohnheime für Auszubildende	-	-	-	-	-
462	Einrichtungen der Familienförderung	-	-	-	-	-
463	Einrichtungen für werdende Mütter und Mütter oder Väter mit Kind(ern)	-	-	-	-	-
464	Tageseinrichtungen für Kinder	190	25	194	15 761	58 524
465	Erziehungs-, Jugend- und Familienberatungsstellen	-	-	-	-	-
466	Einrichtungen für Hilfe zur Erziehung und Hilfe für junge Volljährige sowie für die Inobhutnahme	-	-	-	-	-
467	Einrichtungen der Mitarbeiterfortbildung	-	-	-	-	-
468	sonstige Einrichtungen	-	-	-	57	1 232
47	Förderung von anderen Trägern der Wohlfahrtspflege	10	-	-	-	-
48	Weitere soziale Bereiche	-	-	-	27	-
481	Vollzug des Unterhaltsvorschussgesetzes	-	-	-	0	-
482	Grundsicherung nach dem Zweiten Buch Sozialgesetzbuch (SGB II)	-	-	-	27	-
486	Vollzug des Betreuungsgesetzes	-	-	-	0	-
487	Hilfe für Heimkehrer und politische Häftlinge	-	-	-	0	-
49	Sonstige soziale Angelegenheiten	1	1	-	2	62
5	Gesundheit, Sport, Erholung	837	243	209	10 006	68 790
50	Öffentlicher Gesundheitsdienst	-	-	-	84	62
51	Krankenhäuser	-	-	-	1	-
54	Sonstige Einrichtungen und Maßnahmen der Gesundheitspflege	-	-	-	23	13
55	Förderung des Sports	212	212	-	96	805
56	Eigene Sportstätten	31	31	128	7 041	59 272
57	Badeanstalten	-	-	-	21	45
58	Park- und Gartenanlagen	593	-	-	2 739	8 338
59	Sonstige Erholungseinrichtungen	-	-	81	2	255
6	Bau- und Wohnungswesen, Verkehr	1 204	1 204	16 141	48 187	309 338
60	Bauverwaltung	-	-	-	-	-
61	Städteplanung, Vermessung, Bauordnung	124	124	16 137	10 288	47 342
62	Wohnungsbauförderung	1 031	1 031	3	4 867	3 425
63	Gemeindestraßen	48	48	1	24 338	178 560
65	Kreisstraßen	-	-	-	5 539	53 752
66	Bundes- und Landesstraßen	-	-	-	330	10 776
660	Bundesstraßen	-	-	-	124	3 923
665	Landesstraßen	-	-	-	206	6 853
67	Straßenbeleuchtung und -reinigung	-	-	-	404	140
670	Straßenbeleuchtung	-	-	-	-	131
675	Straßenreinigung	-	-	-	404	8
68	Parkeinrichtungen	-	-	-	775	2 996
69	Wasserläufe, Wasserbau	-	-	-	1 646	12 348

30 Ausgaben und Einnahmen der Gemeinden und Gemeindeverbände 2010 nach Arten und Aufgabengebieten

1. Ausgaben

Gliederungs-Nr.	Aufgabengebiet	Ausgaben des Vermögenshaushalts				
		Gewährung von Darlehen		Erwerb von Beteiligungen, Kapitalanlagen	Erwerb von Sachvermögen	Baumaßnahmen
		zusammen	darunter an sonstige Bereiche			
		1 000 EUR				
7	Öffentliche Einrichtungen, Wirtschaftsförderung	184	184	1 839	13 453	75 057
70	Abwasserbeseitigung	-	-	376	-	44
72	Abfallbeseitigung	-	-	-	120	32
73	Märkte	-	-	-	-	-
74	Schlacht- und Viehhöfe	-	-	-	-	-
75	Bestattungswesen	30	30	-	2 104	9 388
76	Sonstige öffentliche Einrichtungen	145	145	1 400	7 678	48 991
77	Hilfsbetriebe der Verwaltung	-	-	-	394	40
78	Förderung der Land- und Forstwirtschaft	-	-	-	9	223
79	Fremdenverkehr, sonstige Förderung von Wirtschaft und Verkehr	10	10	63	3 147	16 339
790	Fremdenverkehr	10	10	58	1 049	9 893
791	sonstige Förderung von Wirtschaft und Verkehr	-	-	5	2 097	6 420
792	Förderung des Nahverkehrs (ÖPNV/SPNV)	-	-	-	-	26
793	Förderung der Schifffahrt und des Luftverkehrs	-	-	-	-	-
8	Wirtschaftliche Unternehmen, allgemeines Grund- und Sondervermögen	6 499	6 499	8 845	8 482	20 485
80	Verwaltung der wirtschaftlichen Unternehmen	-	-	-	-	-
81	Versorgungsunternehmen	6 461	6 461	9	1 578	3 897
810	Elektrizitätsversorgung (auch Windkraftanlagen)	6 461	6 461	9	1 375	1 127
813	Gasversorgung	-	-	0	-	-
815	Wasserversorgung	-	-	-	-	59
816	Fernwärmeversorgung	-	-	-	204	2 667
817	verbundene Versorgungsunternehmen	-	-	-	-	44
82	Verkehrsunternehmen	-	-	-	2 279	5 457
83	Verbundene Versorgungs- und Verkehrsunternehmen	-	-	-	-	-
84	Unternehmen der Wirtschaftsförderung	-	-	-	-	-
85	Land- und forstwirtschaftliche Unternehmen	1	1	-	2 985	9 317
850	landwirtschaftliche Unternehmen	-	-	-	-	-
855	forstwirtschaftliche Unternehmen	1	1	-	2 985	9 317
86	Kur- und Badebetriebe	-	-	-	83	1 488
87	Sonstige wirtschaftliche Unternehmen	-	-	-	-	192
88	Allgemeines Grundvermögen	-	-	-	1 317	120
89	Allgemeines Sondervermögen	37	37	8 836	239	14
9	Allgemeine Finanzwirtschaft	-	-	-	-	-
90	Steuern, allgemeine Zuweisungen und allgemeine Umlagen	-	-	-	-	-
91	Sonstige allgemeine Finanzwirtschaft	-	-	-	-	-
92	Abwicklung der Vorjahre	-	-	-	-	-
999	Insgesamt	10 904	10 096	31 729	246 526	841 768

30 Ausgaben und Einnahmen der Gemeinden und Gemeindeverbände 2010 nach Arten und Aufgabengebieten

1. Ausgaben

Gliederungs-Nr.	Aufgabengebiet	Ausgaben des Vermögenshaushalts					
		Zuweisung und Zuschüsse für Investitionen		sonstige Ausgaben des Vermögenshaushalts	Bruttoausgaben des Vermögenshaushalts	abzüglich Zahlungen von Gemeinden/ GV	Gesamtausgaben des Vermögenshaushalts
		zusammen	darunter an andere Bereiche				
		1 000 EUR					
0	Allgemeine Verwaltung	1 894	1 807	1 756	160 257	756	159 501
00	Gemeindeorgane	-	-	-	-	-	-
01	Rechnungsprüfungsamt	-	-	-	3	-	3
02	Hauptverwaltung	454	367	1 740	157 143	445	156 698
03	Finanzverwaltung	1 439	1 439	16	2 839	311	2 528
05	Besondere Dienststellen der allgemeinen Verwaltung	-	-	-	40	-	40
06	Einrichtungen für die gesamte Verwaltung	-	-	-	232	-	232
08	Einrichtungen für Verwaltungsangehörige	-	-	-	-	-	-
1	Öffentliche Sicherheit und Ordnung	2 320	1 633	1 691	47 796	1 323	46 473
10	Polizeivollzugsdienst	-	-	-	-	-	-
11	Öffentliche Ordnung	126	107	28	1 204	4	1 200
12	Umweltschutz	364	364	-	472	-	472
13	Brandschutz	588	2	532	40 598	1 319	39 278
14	Katastrophenschutz und Zivilschutz	137	55	19	3 008	-	3 008
15	Verteidigungslasten - Verwaltung	-	-	-	-	-	-
16	Rettungsdienst	1 105	1 105	1 112	2 515	-	2 515
2	Schulen	4 072	350	1 590	231 859	7 996	223 864
20	Schulverwaltung	-	-	4	2 093	-	2 093
21	Grund- und Hauptschulen	410	51	469	85 347	2 138	83 210
211	Grundschulen	236	51	452	72 890	1 319	71 572
213	Hauptschulen	173	-	17	7 101	686	6 415
215	organisatorisch verbundene Grund- und Hauptschulen	1	1	-	5 356	133	5 223
22	Realschulen, regionale Schulen	1 125	1	154	33 979	3 713	30 267
221	Realschulen	906	-	102	15 986	2 677	13 309
225	regionale Schulen (kombinierte Haupt- und Realschulen)	219	1	51	17 994	1 036	16 957
23	Gymnasien, Kollegs (ohne berufliche Gymnasien)	61	-	3	46 781	-	46 781
24	Berufliche Schulen	-	-	-	20 663	-	20 663
27	Sonderschulen (Förderschulen)	42	42	64	10 414	505	9 909
28	Gesamtschulen und dergleichen	592	-	426	28 421	1 609	26 812
280	gemeinschaftliche, nicht aufteilbare Einrichtungen für örtlich vereinigte Schulen	114	-	126	11 947	1 424	10 523
281	Gesamtschulen (integrierte und kooperative)	478	-	300	16 475	185	16 289
285	freie Waldorfschulen	-	-	-	-	-	-
29	Übrige schulische Aufgaben	1 843	256	468	4 160	30	4 130
290	Schülerbeförderung und Beförderung von Kindern zu Kindergärten	-	-	-	380	-	380
293	Fördermaßnahmen für Schüler	-	-	-	294	-	294
295	sonstige schulische Aufgaben	1 843	256	468	3 486	30	3 455
3	Wissenschaft, Forschung, Kulturpflege	1 460	1 343	1 495	28 049	327	27 722
30	Verwaltung kultureller Angelegenheiten	-	-	-	-	-	-
31	Wissenschaft und Forschung	-	-	84	1 432	3	1 429
32	Museen, Sammlungen, Ausstellungen	554	549	-	6 605	6	6 599
321	nicht wissenschaftliche Museen, Sammlungen, Ausstellungen	414	409	-	2 938	6	2 932
323	zoologische und botanische Gärten	140	140	-	3 667	-	3 667
33	Theater und Musikpflege	285	285	3	2 308	142	2 166
331	Theater	280	280	-	1 475	142	1 333
332	Musikpflege (ohne Musikschulen)	5	5	3	15	-	15
333	Musikschulen	-	-	-	818	-	818
34	Heimat- und sonstige Kulturpflege	262	206	66	5 740	26	5 714

30 Ausgaben und Einnahmen der Gemeinden und Gemeindeverbände 2010 nach Arten und Aufgabengebieten

1. Ausgaben

Gliederungs-Nr.	Aufgabengebiet	Ausgaben des Vermögenshaushalts					
		Zuweisung und Zuschüsse für Investitionen		sonstige Ausgaben des Vermögenshaushalts	Bruttoausgaben des Vermögenshaushalts	abzüglich Zahlungen von Gemeinden/ GV	Gesamtausgaben des Vermögenshaushalts
		zusammen	darunter an andere Bereiche				
35	Volksbildung	49	45	-	1 019	7	1 012
350	Volkshochschulen	3	-	-	375	3	372
352	öffentliche Büchereien	1	-	-	597	4	592
355	sonstige Volksbildung	45	45	-	48	-	48
36	Naturschutz, Denkmalschutz und -pflege	111	60	1 325	10 906	143	10 763
360	Naturschutz und Landschaftspflege	59	8	31	2 552	23	2 530
365	Denkmalschutz und -pflege	52	52	1 294	8 354	121	8 233
37	Kirchliche Angelegenheiten	198	198	17	39	-	39
4	Soziale Sicherung	15 757	6 899	11 663	117 105	8 010	109 096
40	Verwaltung der sozialen Angelegenheiten	-	-	-	-	-	-
400	allgemeine Sozialverwaltung (ohne Verwaltung der Jugendhilfe, Lastenausgleichsverwaltung und Versicherungsamt)	-	-	-	-	-	-
405	Verwaltung der Grundsicherung für Arbeitssuchende	-	-	-	-	-	-
407	Verwaltung der Jugendhilfe (ohne Verwaltung der Einrichtungen)	-	-	-	-	-	-
408	Versicherungsamt (soweit organisatorisch selbständig)	-	-	-	-	-	-
409	Lastenausgleichsverwaltung	-	-	-	-	-	-
41	Sozialhilfe nach dem SGB II	116	99	-	1 495	-	1 495
410	Hilfe zum Lebensunterhalt	116	99	-	1 495	-	1 495
411	Hilfe zur Pflege	-	-	-	-	-	-
412	Eingliederungshilfe für behinderte Menschen	-	-	-	-	-	-
413	Hilfen zur Gesundheit	-	-	-	-	-	-
414	Hilfe zur Überwindung besonderer sozialer Schwierigkeiten, Hilfe in anderen Lebenslagen	-	-	-	-	-	-
415	Grundsicherung im Alter und bei Erwerbsminderung, Leistungen nach dem Vierten Kapitel SGB XII	-	-	-	-	-	-
42	Durchführung des Asylbewerberleistungsgesetzes	-	-	-	11	-	11
43	Soziale Einrichtungen (ohne Einrichtungen der Jugendhilfe)	11	-	80	1 194	141	1 053
431	soziale Einrichtungen für Ältere (ohne Pflegeeinrichtungen)	-	-	-	-	-	-
432	soziale Einrichtungen für pflegebedürftige Menschen	-	-	-	-	-	-
433	soziale Einrichtungen für Behinderte	-	-	-	-	-	-
435	soziale Einrichtungen für Personen mit besonderen sozialen Schwierigkeiten	-	-	-	-	-	-
436	soziale Einrichtungen für Aussiedlerinnen und Aussiedler und Asylbewerberinnen und Asylbewerber	-	-	-	-	-	-
439	andere soziale Einrichtungen	11	-	80	1 194	141	1 053
44	Kriegsopferfürsorge (KOF) und ähnliche Maßnahmen	-	-	-	0	-	0
45	Jugendhilfe nach dem KJHG	102	79	34	2 269	101	2 168
451	Jugendarbeit	47	24	34	789	1	788
452	Jugendsozialarbeit, erzieherischer Kinder- und Jugendschutz	-	-	-	-	-	-
453	Förderung der Erziehung in der Familie	-	-	-	-	-	-

30 Ausgaben und Einnahmen der Gemeinden und Gemeindeverbände 2010 nach Arten und Aufgabengebieten

1. Ausgaben

Gliederungs-Nr.	Aufgabengebiet	Ausgaben des Vermögenshaushalts					
		Zuweisung und Zuschüsse für Investitionen		sonstige Ausgaben des Vermögenshaushalts	Bruttoausgaben des Vermögenshaushalts	abzüglich Zahlungen von Gemeinden/ GV	Gesamtausgaben des Vermögenshaushalts
		zusammen	darunter an andere Bereiche				
		1 000 EUR					
454	Förderung von Kindern in Tageseinrichtungen und in Tagespflege	14	14	-	704	100	604
455	Hilfe zur Erziehung	40	40	-	776	-	776
456	Hilfe für junge Volljährige / Inobhutnahme	-	-	-	-	-	-
457	Adoptionsvermittlung, Beistandschaft, Amtspflegschaft und -vormundschaft, Gerichtshilfen	-	-	-	-	-	-
458	sonstige Aufgaben	-	-	-	-	-	-
46	Einrichtungen der Jugendhilfe	15 282	6 546	11 428	111 668	7 768	103 901
460	Einrichtungen der Jugendarbeit	1 760	1 728	193	10 954	358	10 596
461	Jugendwohnheime, Schülerheime, Wohnheime für Auszubildende	-	-	-	-	-	-
462	Einrichtungen der Familienförderung	-	-	-	-	-	-
463	Einrichtungen für werdende Mütter und Mütter oder Väter mit Kind(ern)	-	-	-	-	-	-
464	Tageseinrichtungen für Kinder	13 521	4 818	11 235	99 425	7 340	92 084
465	Erziehungs-, Jugend- und Familienberatungsstellen	-	-	-	-	-	-
466	Einrichtungen für Hilfe zur Erziehung und Hilfe für junge Volljährige sowie für die Inobhutnahme	-	-	-	-	-	-
467	Einrichtungen der Mitarbeiterfortbildung	-	-	-	-	-	-
468	sonstige Einrichtungen	2	-	-	1 290	70	1 220
47	Förderung von anderen Trägern der Wohlfahrtspflege	246	175	120	377	-	377
48	Weitere soziale Bereiche	-	-	-	27	-	27
481	Vollzug des Unterhaltsvorschussgesetzes	-	-	-	0	-	0
482	Grundsicherung nach dem Zweiten Buch Sozialgesetzbuch (SGB II)	-	-	-	27	-	27
486	Vollzug des Betreuungsgesetzes	-	-	-	0	-	0
487	Hilfe für Heimkehrer und politische Häftlinge	-	-	-	0	-	0
49	Sonstige soziale Angelegenheiten	-	-	-	65	-	65
5	Gesundheit, Sport, Erholung	4 668	2 688	3 259	87 769	2 918	84 851
50	Öffentlicher Gesundheitsdienst	-	-	-	146	-	146
51	Krankenhäuser	-	-	-	1	-	1
54	Sonstige Einrichtungen und Maßnahmen der Gesundheitspflege	-	-	-	36	-	36
55	Förderung des Sports	3 306	1 900	1 422	5 841	-	5 841
56	Eigene Sportstätten	1 289	731	1 744	69 503	2 753	66 750
57	Badeanstalten	-	-	-	67	-	67
58	Park- und Gartenanlagen	74	57	93	11 837	165	11 673
59	Sonstige Erholungseinrichtungen	-	-	-	338	-	338
6	Bau- und Wohnungswesen, Verkehr	11 001	7 532	34 032	419 904	4 141	415 762
60	Bauverwaltung	-	-	-	-	-	-
61	Städteplanung, Vermessung, Bauordnung	4 058	3 945	5 867	83 816	8	83 808
62	Wohnungsbauförderung	390	356	245	9 960	89	9 872
63	Gemeindestraßen	3 941	3 195	14 123	221 012	1 024	219 987
65	Kreisstraßen	1 586	-	1 345	62 222	2 041	60 182
66	Bundes- und Landesstraßen	-	-	81	11 186	52	11 134
660	Bundesstraßen	-	-	-	4 047	52	3 995
665	Landesstraßen	-	-	81	7 139	0	7 139
67	Straßenbeleuchtung und -reinigung	-	-	-	543	-	543
670	Straßenbeleuchtung	-	-	-	131	-	131
675	Straßenreinigung	-	-	-	412	-	412
68	Parkeinrichtungen	13	13	11 125	14 909	66	14 843
69	Wasserläufe, Wasserbau	1 013	22	1 247	16 255	862	15 393

30 Ausgaben und Einnahmen der Gemeinden und Gemeindeverbände 2010 nach Arten und Aufgabengebieten

1. Ausgaben

Gliederungs-Nr.	Aufgabengebiet	Ausgaben des Vermögenshaushalts					
		Zuweisung und Zuschüsse für Investitionen		sonstige Ausgaben des Vermögenshaushalts	Bruttoausgaben des Vermögenshaushalts	abzüglich Zahlungen von Gemeinden/ GV	Gesamtausgaben des Vermögenshaushalts
		zusammen	darunter an andere Bereiche				
		1 000 EUR					
7	Öffentliche Einrichtungen, Wirtschaftsförderung	2 477	1 751	2 261	95 271	943	94 328
70	Abwasserbeseitigung	5	-	40	466	-	466
72	Abfallbeseitigung	-	-	-	153	2	150
73	Märkte	-	-	-	-	-	-
74	Schlacht- und Viehhöfe	-	-	-	-	-	-
75	Bestattungswesen	66	22	216	11 803	89	11 714
76	Sonstige öffentliche Einrichtungen	203	82	1 354	59 771	578	59 193
77	Hilfsbetriebe der Verwaltung	-	-	-	434	-	434
78	Förderung der Land- und Forstwirtschaft	-	-	-	232	-	232
79	Fremdenverkehr, sonstige Förderung von Wirtschaft und Verkehr	2 203	1 647	651	22 412	273	22 139
790	Fremdenverkehr	510	233	271	11 790	225	11 565
791	sonstige Förderung von Wirtschaft und Verkehr	1 693	1 413	380	10 596	48	10 548
792	Förderung des Nahverkehrs (ÖPNV/SPNV)	-	-	-	26	-	26
793	Förderung der Schifffahrt und des Luftverkehrs	-	-	-	-	-	-
8	Wirtschaftliche Unternehmen, allgemeines Grund- und Sondervermögen	524	429	4 291	49 126	534	48 592
80	Verwaltung der wirtschaftlichen Unternehmen	-	-	-	-	-	-
81	Versorgungsunternehmen	13	13	154	12 113	73	12 039
810	Elektrizitätsversorgung (auch Windkraftanlagen)	13	13	7	8 991	3	8 989
813	Gasversorgung	-	-	-	0	-	0
815	Wasserversorgung	0	0	-	60	41	19
816	Fernwärmeversorgung	-	-	-	2 870	30	2 840
817	verbundene Versorgungsunternehmen	-	-	147	191	-	191
82	Verkehrsunternehmen	479	398	3 829	12 044	348	11 696
83	Verbundene Versorgungs- und Verkehrsunternehmen	-	-	-	-	-	-
84	Unternehmen der Wirtschaftsförderung	-	-	-	-	-	-
85	Land- und forstwirtschaftliche Unternehmen	32	19	308	12 643	65	12 578
850	landwirtschaftliche Unternehmen	-	-	-	-	-	-
855	forstwirtschaftliche Unternehmen	32	19	308	12 643	65	12 578
86	Kur- und Badebetriebe	-	-	-	1 571	-	1 571
87	Sonstige wirtschaftliche Unternehmen	-	-	-	192	-	192
88	Allgemeines Grundvermögen	-	-	-	1 437	-	1 437
89	Allgemeines Sondervermögen	-	-	-	9 126	48	9 079
9	Allgemeine Finanzwirtschaft	5 426	5 413	419 660	425 086	147	424 938
90	Steuern, allgemeine Zuweisungen und allgemeine Umlagen	5 426	5 413	-	5 426	99	5 326
91	Sonstige allgemeine Finanzwirtschaft	-	-	419 402	419 402	48	419 354
92	Abwicklung der Vorjahre	-	-	258	258	-	258
999	Insgesamt	49 598	29 845	481 698	1 662 223	27 095	1 635 128

30 Ausgaben und Einnahmen der Gemeinden und Gemeindeverbände 2010 nach Arten und Aufgabengebieten

1. Ausgaben

Gliederungs-Nr.	Aufgabengebiet	Gesamt- ausgaben des Verwaltungs- und Vermögens- haushalts	Abzüglich haushalts- technische Verrechnungen	Bereinigte Gesamt- ausgaben	Abzüglich Zahlungen von anderen Ebenen des öffentlichen Bereichs	Netto- ausgaben
		1 000 EUR				
0	Allgemeine Verwaltung	1 370 217	11 865	1 358 352	59 841	1 298 512
00	Gemeindeorgane	1 391	-	1 391	-	1 391
01	Rechnungsprüfungsamt	15 892	274	15 617	24	15 593
02	Hauptverwaltung	1 178 635	10 481	1 168 154	58 054	1 110 101
03	Finanzverwaltung	165 839	844	164 995	1 091	163 905
05	Besondere Dienststellen der allgemeinen Verwaltung	7 024	147	6 877	668	6 209
06	Einrichtungen für die gesamte Verwaltung	1 410	119	1 291	3	1 288
08	Einrichtungen für Verwaltungsangehörige	26	-	26	0	26
1	Öffentliche Sicherheit und Ordnung	395 912	6 723	389 189	15 866	373 323
10	Polizeivollzugsdienst	4	-	4	-	4
11	Öffentliche Ordnung	235 390	5 003	230 387	1 902	228 484
12	Umweltschutz	5 594	49	5 545	351	5 194
13	Brandschutz	139 383	1 165	138 218	11 838	126 380
14	Katastrophenschutz und Zivilschutz	8 053	131	7 922	889	7 033
15	Verteidigungslasten - Verwaltung	-	-	-	-	-
16	Rettungsdienst	7 488	375	7 113	884	6 229
2	Schulen	829 490	13 177	816 313	227 246	589 067
20	Schulverwaltung	21 889	1 162	20 728	475	20 253
21	Grund- und Hauptschulen	237 299	4 557	232 742	39 510	193 232
211	Grundschulen	196 891	3 158	193 733	31 728	162 005
213	Hauptschulen	23 630	1 350	22 280	4 798	17 483
215	organisatorisch verbundene Grund- und Hauptschulen	16 778	49	16 729	2 985	13 744
22	Realschulen, regionale Schulen	95 316	1 512	93 804	16 374	77 430
221	Realschulen	49 093	1 144	47 949	5 646	42 304
225	regionale Schulen (kombinierte Haupt- und Realschulen)	46 223	368	45 855	10 728	35 127
23	Gymnasien, Kollegs (ohne berufliche Gymnasien)	97 074	2 123	94 951	28 771	66 180
24	Berufliche Schulen	66 678	1 609	65 069	12 269	52 800
27	Sonderschulen (Förderschulen)	52 375	727	51 648	7 784	43 865
28	Gesamtschulen und dergleichen	69 947	600	69 347	13 397	55 950
280	gemeinschaftliche, nicht aufteilbare Einrichtungen für örtlich vereinigte Schulen	34 800	410	34 390	5 683	28 706
281	Gesamtschulen (integrierte und kooperative)	35 147	190	34 957	7 714	27 243
285	freie Waldorfschulen	-	-	-	-	-
29	Übrige schulische Aufgaben	188 912	889	188 023	108 665	79 358
290	Schülerbeförderung und Beförderung von Kindern zu Kindergärten	143 660	772	142 888	92 557	50 331
293	Fördermaßnahmen für Schüler	15 604	39	15 565	12 311	3 254
295	sonstige schulische Aufgaben	29 649	78	29 571	3 797	25 774
3	Wissenschaft, Forschung, Kulturpflege	271 795	7 314	264 481	41 442	223 039
30	Verwaltung kultureller Angelegenheiten	12	-	12	-	12
31	Wissenschaft und Forschung	22 009	472	21 537	683	20 853
32	Museen, Sammlungen, Ausstellungen	24 819	726	24 093	2 081	22 013
321	nicht wissenschaftliche Museen, Sammlungen, Ausstellungen	19 080	690	18 390	2 074	16 316
323	zoologische und botanische Gärten	5 739	36	5 703	6	5 697
33	Theater und Musikpflege	99 920	2 588	97 331	20 444	76 887
331	Theater	66 780	1 816	64 964	17 814	47 150
332	Musikpflege (ohne Musikschulen)	2 939	58	2 881	253	2 628
333	Musikschulen	30 200	714	29 486	2 377	27 109
34	Heimat- und sonstige Kulturpflege	47 536	1 790	45 746	3 359	42 386

30 Ausgaben und Einnahmen der Gemeinden und Gemeindeverbände 2010 nach Arten und Aufgabengebieten

1. Ausgaben

Gliederungs-Nr.	Aufgabengebiet	Gesamt- ausgaben des Verwaltungs- und Vermögens- haushalts	Abzüglich haushalts- technische Verrechnungen	Bereinigte Gesamt- ausgaben	Abzüglich Zahlungen von anderen Ebenen des öffentlichen Bereichs	Netto- ausgaben
		1 000 EUR				
35	Volksbildung	47 074	963	46 110	5 172	40 938
350	Volkshochschulen	23 810	464	23 346	4 891	18 456
352	öffentliche Büchereien	21 631	497	21 135	251	20 884
355	sonstige Volksbildung	1 632	3	1 629	30	1 599
36	Naturschutz, Denkmalschutz und -pflege	27 490	766	26 725	9 536	17 188
360	Naturschutz und Landschaftspflege	13 134	357	12 777	1 931	10 846
365	Denkmalschutz und -pflege	14 357	409	13 948	7 605	6 342
37	Kirchliche Angelegenheiten	2 936	9	2 927	166	2 762
4	Soziale Sicherung	3 559 432	27 095	3 532 337	1 238 850	2 293 487
40	Verwaltung der sozialen Angelegenheiten	532	-	532	-	532
400	allgemeine Sozialverwaltung (ohne Verwaltung der Jugendhilfe, Lastenausgleichsverwaltung und Versicherungsamt)	467	-	467	-	467
405	Verwaltung der Grundsicherung für Arbeitssuchende	65	-	65	-	65
407	Verwaltung der Jugendhilfe (ohne Verwaltung der Einrichtungen)	-	-	-	-	-
408	Versicherungsamt (soweit organisatorisch selbständig)	-	-	-	-	-
409	Lastenausgleichsverwaltung	-	-	-	-	-
41	Sozialhilfe nach dem SGB II	1 323 560	7 379	1 316 180	525 272	790 908
410	Hilfe zum Lebensunterhalt	1 323 313	7 379	1 315 933	525 260	790 673
411	Hilfe zur Pflege	-	-	-	-	-
412	Eingliederungshilfe für behinderte Menschen	-	-	-	-	-
413	Hilfen zur Gesundheit	13	-	13	-	13
414	Hilfe zur Überwindung besonderer sozialer Schwierigkeiten, Hilfe in anderen Lebenslagen	-	-	-	-	-
415	Grundsicherung im Alter und bei Er- werbsminderung, Leistungen nach dem Vierten Kapitel SGB XII	234	-	234	12	222
42	Durchführung des Asylbewerber- leistungsgesetzes	33 580	89	33 491	6 538	26 953
43	Soziale Einrichtungen (ohne Einrichtungen der Jugendhilfe)	10 475	35	10 440	3 050	7 390
431	soziale Einrichtungen für Ältere (ohne Pflegeeinrichtungen)	32	-	32	3	29
432	soziale Einrichtungen für pflegebedürftige Menschen	-	-	-	-	-
433	soziale Einrichtungen für Behinderte	-	-	-	-	-
435	soziale Einrichtungen für Personen mit besonderen sozialen Schwierigkeiten	-	-	-	-	-
436	soziale Einrichtungen für Aussiedler- innen und Aussiedler und Asyl- bewerberinnen und Asylbewerber	-	-	-	-	-
439	andere soziale Einrichtungen	10 443	35	10 408	3 047	7 361
44	Kriegsopferfürsorge (KOF) und ähnliche Maßnahmen	17 368	160	17 208	12 300	4 909
45	Jugendhilfe nach dem KJHG	521 946	6 262	515 684	75 351	440 333
451	Jugendarbeit	27 536	146	27 390	1 556	25 834
452	Jugendsozialarbeit, erzieherischer Kinder- und Jugendschutz	-	-	-	-	-
453	Förderung der Erziehung in der Familie	-	-	-	-	-

30 Ausgaben und Einnahmen der Gemeinden und Gemeindeverbände 2010 nach Arten und Aufgabengebieten

1. Ausgaben

Gliederungs-Nr.	Aufgabengebiet	Gesamt- ausgaben des Verwaltungs- und Vermögens- haushalts	Abzüglich haushalts- technische Verrechnungen	Bereinigte Gesamt- ausgaben	Abzüglich Zahlungen von anderen Ebenen des öffentlichen Bereichs	Netto- ausgaben
		1 000 EUR				
454	Förderung von Kindern in Tages- einrichtungen und in Tagespflege	55 980	250	55 731	19 803	35 928
455	Hilfe zur Erziehung	438 358	5 798	432 560	53 992	378 568
456	Hilfe für junge Volljährige / Inobhut- nahme	71	68	3	-	3
457	Adoptionsvermittlung, Beistandschaft, Amtspflegschaft und -vormundschaft, Gerichtshilfen	-	-	-	-	-
458	sonstige Aufgaben	-	-	-	-	-
46	Einrichtungen der Jugendhilfe	1 000 232	9 066	991 166	375 337	615 829
460	Einrichtungen der Jugendarbeit	42 663	2 925	39 738	2 814	36 924
461	Jugendwohnheime, Schülerheime, Wohnheime für Auszubildende	-	-	-	-	-
462	Einrichtungen der Familienförderung	1	-	1	-	1
463	Einrichtungen für werdende Mütter und Mütter oder Väter mit Kind(ern)	-	-	-	-	-
464	Tageseinrichtungen für Kinder	931 712	5 933	925 779	371 715	554 063
465	Erziehungs-, Jugend- und Familienberatungsstellen	-	-	-	-	-
466	Einrichtungen für Hilfe zur Erziehung und Hilfe für junge Volljährige sowie für die Inobhutnahme	-	-	-	-	-
467	Einrichtungen der Mitarbeiterfortbildung	-	-	-	-	-
468	sonstige Einrichtungen	25 856	208	25 649	808	24 841
47	Förderung von anderen Trägern der Wohlfahrtspflege	10 635	288	10 348	785	9 562
48	Weitere soziale Bereiche	587 613	2 982	584 631	221 155	363 476
481	Vollzug des Unterhaltsvorschuss- gesetzes	43 512	326	43 186	18 278	24 908
482	Grundsicherung nach dem Zweiten Buch Sozialgesetzbuch (SGB II)	536 910	2 552	534 358	202 602	331 755
486	Vollzug des Betreuungsgesetzes	6 659	101	6 558	2	6 556
487	Hilfe für Heimkehrer und politische Häftlinge	532	2	530	273	257
49	Sonstige soziale Angelegenheiten	53 491	834	52 657	19 063	33 594
5	Gesundheit, Sport, Erholung	301 439	12 979	288 460	34 317	254 143
50	Öffentlicher Gesundheitsdienst	35 473	2 073	33 401	17 341	16 059
51	Krankenhäuser	398	17	381	-	381
54	Sonstige Einrichtungen und Maßnahmen der Gesundheitspflege	1 604	1	1 603	117	1 486
55	Förderung des Sports	19 004	665	18 339	560	17 779
56	Eigene Sportstätten	160 866	3 012	157 854	12 556	145 298
57	Badeanstalten	729	82	647	-	647
58	Park- und Gartenanlagen	81 984	7 100	74 884	3 430	71 454
59	Sonstige Erholungseinrichtungen	1 381	31	1 351	313	1 038
6	Bau- und Wohnungswesen, Verkehr	1 007 757	30 306	977 451	182 458	794 994
60	Bauverwaltung	1 401	-	1 401	1	1 400
61	Städteplanung, Vermessung, Bauordnung	228 830	2 384	226 447	45 301	181 146
62	Wohnungsbauförderung	26 649	396	26 253	184	26 069
63	Gemeindestraßen	505 233	17 456	487 777	39 125	448 652
65	Kreisstraßen	118 883	957	117 926	83 331	34 595
66	Bundes- und Landesstraßen	35 032	2 325	32 707	4 378	28 329
660	Bundesstraßen	17 059	1 052	16 007	1 345	14 662
665	Landesstraßen	17 973	1 273	16 700	3 033	13 668
67	Straßenbeleuchtung und -reinigung	18 168	4 655	13 513	29	13 484
670	Straßenbeleuchtung	1 343	7	1 335	-	1 335
675	Straßenreinigung	16 825	4 648	12 178	29	12 149
68	Parkeinrichtungen	26 628	1 336	25 292	2 308	22 984
69	Wasserläufe, Wasserbau	46 934	797	46 137	7 802	38 335

30 Ausgaben und Einnahmen der Gemeinden und Gemeindeverbände 2010 nach Arten und Aufgabengebieten

1. Ausgaben

Gliederungs-Nr.	Aufgabengebiet	Gesamt- ausgaben des Verwaltungs- und Vermögens- haushalts	Abzüglich haushalts- technische Verrechnungen	Bereinigte Gesamt- ausgaben	Abzüglich Zahlungen von anderen Ebenen des öffentlichen Bereichs	Netto- ausgaben
		1 000 EUR				
7	Öffentliche Einrichtungen, Wirtschaftsförderung	299 957	10 284	289 673	32 982	256 691
70	Abwasserbeseitigung	4 699	235	4 463	79	4 384
72	Abfallbeseitigung	11 807	418	11 389	165	11 224
73	Märkte	60	1	59	-	59
74	Schlacht- und Viehhöfe	-	-	-	-	-
75	Bestattungswesen	58 053	5 201	52 852	2 903	49 948
76	Sonstige öffentliche Einrichtungen	129 058	2 734	126 324	20 522	105 802
77	Hilfsbetriebe der Verwaltung	3 589	227	3 362	57	3 305
78	Förderung der Land- und Forstwirtschaft	482	28	454	51	403
79	Fremdenverkehr, sonstige Förderung von Wirtschaft und Verkehr	92 210	1 441	90 770	9 204	81 565
790	Fremdenverkehr	57 806	783	57 023	4 994	52 029
791	sonstige Förderung von Wirtschaft und Verkehr	34 361	647	33 714	4 207	29 507
792	Förderung des Nahverkehrs (ÖPNV/SPNV)	29	-	29	3	26
793	Förderung der Schifffahrt und des Luftverkehrs	14	11	4	-	4
8	Wirtschaftliche Unternehmen, allgemeines Grund- und Sondervermögen	269 653	2 592	267 061	23 680	243 380
80	Verwaltung der wirtschaftlichen Unternehmen	-	-	-	-	-
81	Versorgungsunternehmen	19 263	226	19 037	2 316	16 720
810	Elektrizitätsversorgung (auch Windkraftanlagen)	10 791	-	10 791	-	10 791
813	Gasversorgung	9	-	9	-	9
815	Wasserversorgung	2 002	226	1 777	1 047	730
816	Fernwärmeversorgung	2 951	1	2 951	1 223	1 728
817	verbundene Versorgungsunternehmen	3 509	-	3 509	46	3 463
82	Verkehrsunternehmen	34 924	182	34 742	8 327	26 415
83	Verbundene Versorgungs- und Verkehrsunternehmen	-	-	-	-	-
84	Unternehmen der Wirtschaftsförderung	-	-	-	-	-
85	Land- und forstwirtschaftliche Unter- nehmen	162 677	1 801	160 876	12 722	148 154
850	landwirtschaftliche Unternehmen	-	-	-	-	-
855	forstwirtschaftliche Unternehmen	162 677	1 801	160 876	12 722	148 154
86	Kur- und Badebetriebe	3 247	-	3 247	8	3 239
87	Sonstige wirtschaftliche Unternehmen	440	142	298	-	298
88	Allgemeines Grundvermögen	2 098	200	1 897	1	1 896
89	Allgemeines Sondervermögen	47 005	41	46 964	306	46 658
9	Allgemeine Finanzwirtschaft	873 465	14 991	858 474	1 280 541	- 422 068
90	Steuern, allgemeine Zuweisungen und allgemeine Umlagen	91 569	1	91 568	1 184 790	-1 093 222
91	Sonstige allgemeine Finanzwirtschaft	773 253	14 990	758 263	95 752	662 511
92	Abwicklung der Vorjahre	8 642	-	8 642	-	8 642
999	Insgesamt	9 179 117	137 326	9 041 791	3 137 222	5 904 569

30 Ausgaben und Einnahmen der Gemeinden und Gemeindeverbände 2010 nach Arten und Aufgabengebieten

2. Einnahmen

Gliederungs-Nr.	Aufgabengebiet	Einnahmen des Verwaltungshaushalts					Aufgaben-bezogene Leistungen
		Steuern, steuerähnliche Einnahmen, Gebühren, zweckgebundene Abgaben	Verwaltungs- und Betriebs-einnahmen	Erstattungen von Ausgaben des Verwaltungshaushalts			
				zusammen	vom öffentlichen Bereich	von anderen Bereichen	
0	Allgemeine Verwaltung	6 525	62 773	201 982	40 806	161 176	672
00	Gemeindeorgane	4	0	1	-	1	-
01	Rechnungsprüfungsamt	0	1	2 172	27	2 145	-
02	Hauptverwaltung	5 593	62 435	163 710	38 380	125 330	672
03	Finanzverwaltung	851	306	34 828	1 583	33 244	-
05	Besondere Dienststellen der allgemeinen Verwaltung	76	1	1 044	813	231	-
06	Einrichtungen für die gesamte Verwaltung	0	30	228	2	225	-
08	Einrichtungen für Verwaltungsangehörige	-	-	0	0	-	-
1	Öffentliche Sicherheit und Ordnung	107 928	2 366	9 486	4 151	5 335	12
10	Polizeivollzugsdienst	-	-	-	-	-	-
11	Öffentliche Ordnung	100 561	966	4 516	2 021	2 495	11
12	Umweltschutz	1 800	28	389	295	93	-
13	Brandschutz	4 329	1 243	3 283	783	2 499	1
14	Katastrophenschutz und Zivilschutz	7	25	169	76	93	-
15	Verteidigungslasten - Verwaltung	-	-	-	-	-	-
16	Rettungsdienst	1 231	104	1 130	976	154	-
2	Schulen	40 938	5 159	32 197	26 119	6 078	55
20	Schulverwaltung	64	32	710	482	228	-
21	Grund- und Hauptschulen	10 079	2 672	7 938	6 487	1 451	22
211	Grundschulen	8 842	2 089	5 398	4 121	1 277	19
213	Hauptschulen	642	408	1 760	1 685	76	3
215	organisatorisch verbundene Grund- und Hauptschulen	595	175	779	681	98	-
22	Realschulen, regionale Schulen	2 749	760	5 009	4 008	1 000	33
221	Realschulen	1 135	283	2 766	2 089	677	4
225	regionale Schulen (kombinierte Haupt- und Realschulen)	1 614	477	2 243	1 919	324	28
23	Gymnasien, Kollegs (ohne berufliche Gymnasien)	601	342	685	266	420	-
24	Berufliche Schulen	151	557	4 620	4 172	448	-
27	Sonderschulen (Förderschulen)	5 489	229	3 550	2 879	671	-
28	Gesamtschulen und dergleichen	1 093	406	6 198	5 639	559	-
280	gemeinschaftliche, nicht aufteilbare Einrichtungen für örtlich vereinigte Schulen	624	327	3 948	3 646	302	-
281	Gesamtschulen (integrierte und kooperative)	469	79	2 250	1 993	257	-
285	freie Waldorfschulen	-	-	-	-	-	-
29	Übrige schulische Aufgaben	20 712	161	3 487	2 186	1 301	-
290	Schülerbeförderung und Beförderung von Kindern zu Kindergärten	16 950	67	1 663	412	1 251	-
293	Fördermaßnahmen für Schüler	1 818	5	586	573	13	-
295	sonstige schulische Aufgaben	1 944	89	1 238	1 201	37	-
3	Wissenschaft, Forschung, Kulturpflege	40 887	3 541	6 742	2 260	4 482	244
30	Verwaltung kultureller Angelegenheiten	-	-	-	-	-	-
31	Wissenschaft und Forschung	1 012	450	665	280	385	18
32	Museen, Sammlungen, Ausstellungen	2 071	701	588	284	304	12
321	nicht wissenschaftliche Museen, Sammlungen, Ausstellungen	1 452	572	573	284	289	12
323	zoologische und botanische Gärten	620	129	15	0	15	-
33	Theater und Musikpflege	20 518	382	1 477	423	1 054	162
331	Theater	7 968	219	448	52	396	162
332	Musikpflege (ohne Musikschulen)	663	0	80	0	80	-
333	Musikschulen	11 886	163	949	370	578	-
34	Heimat- und sonstige Kulturpflege	5 305	1 472	1 577	213	1 365	37

1) Nur bei Einzelplan 8 Wirtschaftliche Unternehmen, allgemeines Grund- und Sondervermögen.

30 Ausgaben und Einnahmen der Gemeinden und Gemeindeverbände 2010 nach Arten und Aufgabengebieten

2. Einnahmen

Gliederungs-Nr.	Aufgabengebiet	Einnahmen des Verwaltungshaushalts					Aufgaben-bezogene Leistungen
		Steuern, steuerähnliche Einnahmen, Gebühren, zweckgebundene Abgaben	Verwaltungs- und Betriebs-einnahmen	Erstattungen von Ausgaben des Verwaltungshaushalts			
				zusammen	vom öffentlichen Bereich	von anderen Bereichen	
35	Volksbildung	11 091	178	1 520	723	797	
350	Volkshochschulen	9 816	84	1 040	464	577	-
352	öffentliche Büchereien	1 137	94	337	259	78	-
355	sonstige Volksbildung	139	1	142	-	142	-
36	Naturschutz, Denkmalschutz und -pflege	884	358	906	338	568	15
360	Naturschutz und Landschaftspflege	552	162	739	289	450	14
365	Denkmalschutz und -pflege	332	196	167	49	118	1
37	Kirchliche Angelegenheiten	5	1	10	0	10	-
4	Soziale Sicherung	40 263	5 079	965 263	915 737	49 526	177 272
40	Verwaltung der sozialen Angelegenheiten	-	-	121	-	121	-
400	allgemeine Sozialverwaltung (ohne Verwaltung der Jugendhilfe, Lastenausgleichsverwaltung und Versicherungsamt)	-	-	-	-	-	-
405	Verwaltung der Grundsicherung für Arbeitssuchende	-	-	121	-	121	-
407	Verwaltung der Jugendhilfe (ohne Verwaltung der Einrichtungen)	-	-	-	-	-	-
408	Versicherungsamt (soweit organisatorisch selbständig)	-	-	-	-	-	-
409	Lastenausgleichsverwaltung	-	-	-	-	-	-
41	Sozialhilfe nach dem SGB II	973	628	600 551	600 003	549	-
410	Hilfe zum Lebensunterhalt	973	628	599 916	599 368	549	-
411	Hilfe zur Pflege	-	-	-	-	-	-
412	Eingliederungshilfe für behinderte Menschen	-	-	-	-	-	-
413	Hilfen zur Gesundheit	-	-	1	1	-	-
414	Hilfe zur Überwindung besonderer sozialer Schwierigkeiten, Hilfe in anderen Lebenslagen	-	-	20	20	-	-
415	Grundsicherung im Alter und bei Erwerbsminderung, Leistungen nach dem Vierten Kapitel SGB XII	-	-	614	614	-	-
42	Durchführung des Asylbewerberleistungsgesetzes	263	119	18 812	18 748	63	-
43	Soziale Einrichtungen (ohne Einrichtungen der Jugendhilfe)	853	877	2 402	2 202	200	11
431	soziale Einrichtungen für Ältere (ohne Pflegeeinrichtungen)	-	3	1	-	1	-
432	soziale Einrichtungen für pflegebedürftige Menschen	-	-	-	-	-	-
433	soziale Einrichtungen für Behinderte	-	-	-	-	-	-
435	soziale Einrichtungen für Personen mit besonderen sozialen Schwierigkeiten	-	-	-	-	-	-
436	soziale Einrichtungen für Aussiedlerinnen und Aussiedler und Asylbewerberinnen und Asylbewerber	-	-	-	-	-	-
439	andere soziale Einrichtungen	853	873	2 401	2 202	199	11
44	Kriegsopferfürsorge (KOF) und ähnliche Maßnahmen	0	2	13 825	13 823	2	-
45	Jugendhilfe nach dem KJHG	1 818	727	122 082	112 422	9 660	20
451	Jugendarbeit	1 303	551	1 531	988	544	-
452	Jugendsozialarbeit, erzieherischer Kinder- und Jugendschutz	-	-	-	-	-	-
453	Förderung der Erziehung in der Familie	-	-	-	-	-	-

1) Nur bei Einzelplan 8 Wirtschaftliche Unternehmen, allgemeines Grund- und Sondervermögen.

30 Ausgaben und Einnahmen der Gemeinden und Gemeindeverbände 2010 nach Arten und Aufgabengebieten

2. Einnahmen

Gliederungs-Nr.	Aufgabengebiet	Einnahmen des Verwaltungshaushalts					Aufgaben-bezogene Leistungen
		Steuern, steuerähnliche Einnahmen, Gebühren, zweckgebundene Abgaben	Verwaltungs- und Betriebs-einnahmen	Erstattungen von Ausgaben des Verwaltungshaushalts			
				zusammen	vom öffentlichen Bereich	von anderen Bereichen	
454	Förderung von Kindern in Tageseinrichtungen und in Tagespflege	454	159	17 823	16 333	1 491	
455	Hilfe zur Erziehung	61	17	102 727	95 102	7 626	20
456	Hilfe für junge Volljährige / Inobhutnahme	-	-	-	-	-	-
457	Adoptionsvermittlung, Beistandschaft, Amtspflegschaft und -vormundschaft, Gerichtshilfen	-	-	-	-	-	-
458	sonstige Aufgaben	-	-	-	-	-	-
46	Einrichtungen der Jugendhilfe	36 019	2 517	64 340	52 164	12 176	30
460	Einrichtungen der Jugendarbeit	968	689	1 257	1 029	228	20
461	Jugendwohnheime, Schülerheime, Wohnheime für Auszubildende	-	-	-	-	-	-
462	Einrichtungen der Familienförderung	-	-	-	-	-	-
463	Einrichtungen für werdende Mütter und Mütter oder Väter mit Kind(ern)	-	-	-	-	-	-
464	Tageseinrichtungen für Kinder	35 019	1 311	56 065	44 155	11 910	10
465	Erziehungs-, Jugend- und Familienberatungsstellen	-	-	-	-	-	-
466	Einrichtungen für Hilfe zur Erziehung und Hilfe für junge Volljährige sowie für die Inobhutnahme	-	-	-	-	-	-
467	Einrichtungen der Mitarbeiterfortbildung	-	-	-	-	-	-
468	sonstige Einrichtungen	32	518	7 019	6 980	39	-
47	Förderung von anderen Trägern der Wohlfahrtspflege	1	0	187	186	1	-
48	Weitere soziale Bereiche	198	197	121 748	96 471	25 277	177 212
481	Vollzug des Unterhaltsvorschusses	182	2	18 079	17 403	676	-
482	Grundsicherung nach dem Zweiten Buch Sozialgesetzbuch (SGB II)	5	180	103 040	78 793	24 247	177 212
486	Vollzug des Betreuungsgesetzes	10	15	356	2	354	-
487	Hilfe für Heimkehrer und politische Häftlinge	-	0	273	273	1	-
49	Sonstige soziale Angelegenheiten	137	12	21 196	19 719	1 477	-
5	Gesundheit, Sport, Erholung	21 683	8 585	19 816	9 105	10 710	62
50	Öffentlicher Gesundheitsdienst	4 937	6	7 128	5 641	1 486	-
51	Krankenhäuser	-	-	426	-	426	-
54	Sonstige Einrichtungen und Maßnahmen der Gesundheitspflege	962	39	229	101	128	-
55	Förderung des Sports	1 011	57	194	135	59	-
56	Eigene Sportstätten	13 707	6 406	6 472	2 830	3 642	9
57	Badeanstalten	133	52	116	1	116	-
58	Park- und Gartenanlagen	921	1 742	4 985	397	4 588	54
59	Sonstige Erholungseinrichtungen	12	282	266	-	266	-
6	Bau- und Wohnungswesen, Verkehr	54 497	18 696	21 387	5 137	16 250	14
60	Bauverwaltung	44	15	31	28	3	-
61	Städteplanung, Vermessung, Bauordnung	20 686	1 473	5 308	1 426	3 882	-
62	Wohnungsbauförderung	895	10 365	1 475	217	1 258	-
63	Gemeindestraßen	5 565	2 347	6 379	1 237	5 141	8
65	Kreisstraßen	187	276	488	229	259	0
66	Bundes- und Landesstraßen	839	218	1 680	1 442	238	0
660	Bundesstraßen	602	91	487	350	137	-
665	Landesstraßen	237	127	1 192	1 092	101	0
67	Straßenbeleuchtung und -reinigung	2 706	73	2 431	70	2 362	-
670	Straßenbeleuchtung	-	0	15	1	13	-
675	Straßenreinigung	2 706	72	2 417	68	2 348	-
68	Parkeinrichtungen	23 005	3 708	576	86	489	0
69	Wasserläufe, Wasserbau	571	221	3 019	402	2 617	

1) Nur bei Einzelplan 8 Wirtschaftliche Unternehmen, allgemeines Grund- und Sondervermögen.

30 Ausgaben und Einnahmen der Gemeinden und Gemeindeverbände 2010 nach Arten und Aufgabengebieten

2. Einnahmen

Gliederungs-Nr.	Aufgabengebiet	Einnahmen des Verwaltungshaushalts					Aufgaben-bezogene Leistungen
		Steuern, steuerähnliche Einnahmen, Gebühren, zweck-gebundene Abgaben	Verwaltungs- und Betriebs-einnahmen	Erstattungen von Ausgaben des Verwaltungshaushalts			
				zusammen	vom öffentlichen Bereich	von anderen Bereichen	
7	Öffentliche Einrichtungen, Wirtschaftsförderung	39 163	21 849	32 080	5 768	26 312	23
70	Abwasserbeseitigung	1	9	5 494	78	5 416	-
72	Abfallbeseitigung	100	18	9 936	418	9 518	2
73	Märkte	15	-	-	-	-	-
74	Schlacht- und Viehhöfe	-	-	-	-	-	-
75	Bestattungswesen	17 661	314	2 462	455	2 007	6
76	Sonstige öffentliche Einrichtungen	9 802	17 846	4 488	1 375	3 113	15
77	Hilfsbetriebe der Verwaltung	-	81	2 750	437	2 314	-
78	Förderung der Land- und Forstwirtschaft	173	14	13	-	13	-
79	Fremdenverkehr, sonstige Förderung von Wirtschaft und Verkehr	11 411	3 567	6 937	3 006	3 930	1
790	Fremdenverkehr	11 294	2 298	4 795	1 900	2 895	1
791	sonstige Förderung von Wirtschaft und Verkehr	117	1 263	2 141	1 106	1 035	-
792	Förderung des Nahverkehrs (ÖPNV/SPNV)	-	-	-	-	-	-
793	Förderung der Schifffahrt und des Luftverkehrs	-	6	-	-	-	-
8	Wirtschaftliche Unternehmen, allgemeines Grund- und Sondervermögen	29 857	161 944	29 466	13 988	15 478	1
80	Verwaltung der wirtschaftlichen Unternehmen	-	-	-	-	-	-
81	Versorgungsunternehmen	995	620	4 574	1 034	3 540	-
810	Elektrizitätsversorgung (auch Windkraftanlagen)	540	470	153	10	143	-
813	Gasversorgung	0	-	0	-	0	-
815	Wasserversorgung	285	85	2 508	994	1 514	-
816	Fernwärmeversorgung	-	14	9	-	9	-
817	verbundene Versorgungsunternehmen	171	49	1 904	31	1 873	-
82	Verkehrsunternehmen	780	795	1 208	727	481	0
83	Verbundene Versorgungs- und Verkehrsunternehmen	-	-	-	-	-	-
84	Unternehmen der Wirtschaftsförderung	-	-	-	-	-	-
85	Land- und forstwirtschaftliche Unternehmen	27 088	157 835	15 344	12 022	3 322	1
850	landwirtschaftliche Unternehmen	-	-	-	-	-	-
855	forstwirtschaftliche Unternehmen	27 088	157 835	15 344	12 022	3 322	1
86	Kur- und Badebetriebe	296	189	59	-	59	-
87	Sonstige wirtschaftliche Unternehmen	149	68	- 1	-	- 1	-
88	Allgemeines Grundvermögen	2	1 229	52	0	52	-
89	Allgemeines Sondervermögen	546	1 209	8 230	205	8 025	-
9	Allgemeine Finanzwirtschaft	2 993 578	646	17 060	16 043	1 017	-
90	Steuern, allgemeine Zuweisungen und allgemeine Umlagen	2 993 578	346	29	-	29	-
91	Sonstige allgemeine Finanzwirtschaft	-	300	17 032	16 043	989	-
92	Abwicklung der Vorjahre	-	-	-	-	-	-
999	Insgesamt	3 375 320	290 638	1 335 480	1 039 116	296 364	178 356

1) Nur bei Einzelplan 8 Wirtschaftliche Unternehmen, allgemeines Grund- und Sondervermögen.

30 Ausgaben und Einnahmen der Gemeinden und Gemeindeverbände 2010 nach Arten und Aufgabengebieten

2. Einnahmen

Gliederungs-Nr.	Aufgabengebiet	Einnahmen des Verwaltungshaushalts					
		allgemeine Zuweisungen, Umlagen, Zuweisungen und Zuschüsse für laufende Zwecke				Zins-einnahmen	Gewinnanteile von wirtschaftl. Unternehmen / Beteiligungen, Ersatz von soz. Leistungen außerhalb von Einrichtungen
		zusammen	von Gemeinden/ GV	vom übrigen öffentlichen Bereich	von anderen Bereichen		
0	Allgemeine Verwaltung	24 654	1 083	8 653	14 919	3 996	5 157
00	Gemeindeorgane	1	-	-	1	-	-
01	Rechnungsprüfungsamt	3	-	-	3	-	-
02	Hauptverwaltung	15 608	361	8 495	6 751	41	13
03	Finanzverwaltung	9 023	722	145	8 156	3 954	5 144
05	Besondere Dienststellen der allgemeinen Verwaltung	17	-	9	8	-	-
06	Einrichtungen für die gesamte Verwaltung	3	-	3	-	-	-
08	Einrichtungen für Verwaltungsangehörige	-	-	-	-	-	-
1	Öffentliche Sicherheit und Ordnung	43 531	90	2 081	41 359	0	-
10	Polizeivollzugsdienst	133	-	-	133	-	-
11	Öffentliche Ordnung	41 310	15	468	40 827	0	-
12	Umweltschutz	117	1	57	60	-	-
13	Brandschutz	1 935	73	1 545	317	-	-
14	Katastrophenschutz und Zivilschutz	27	2	12	14	-	-
15	Verteidigungslasten - Verwaltung	-	-	-	-	-	-
16	Rettungsdienst	9	-	0	9	-	-
2	Schulen	142 181	14 313	125 662	2 207	0	4
20	Schulverwaltung	1 368	1 112	252	4	-	0
21	Grund- und Hauptschulen	19 356	11 634	6 762	960	-	3
211	Grundschulen	17 247	11 016	5 542	690	-	3
213	Hauptschulen	1 333	616	614	103	-	-
215	organisatorisch verbundene Grund- und Hauptschulen	776	2	606	168	-	-
22	Realschulen, regionale Schulen	4 740	1 430	2 834	476	0	-
221	Realschulen	2 645	695	1 563	387	0	-
225	regionale Schulen (kombinierte Haupt- und Realschulen)	2 094	735	1 270	89	-	-
23	Gymnasien, Kollegs (ohne berufliche Gymnasien)	2 059	-	1 654	405	0	-
24	Berufliche Schulen	2 634	52	2 412	170	-	-
27	Sonderschulen (Förderschulen)	2 558	16	2 459	83	-	-
28	Gesamtschulen und dergleichen	2 887	-	2 801	85	-	-
280	gemeinschaftliche, nicht aufteilbare Einrichtungen für örtlich vereinigte Schulen	2 076	-	2 053	23	-	-
281	Gesamtschulen (integrierte und kooperative)	811	-	748	63	-	-
285	freie Waldorfschulen	-	-	-	-	-	-
29	Übrige schulische Aufgaben	106 580	69	106 489	22	-	-
290	Schülerbeförderung und Beförderung von Kindern zu Kindergärten	92 525	-	92 523	2	-	-
293	Fördermaßnahmen für Schüler	11 496	30	11 465	0	-	-
295	sonstige schulische Aufgaben	2 559	39	2 501	20	-	-
3	Wissenschaft, Forschung, Kulturpflege	39 205	4 925	27 536	6 743	- 11	1 261
30	Verwaltung kultureller Angelegenheiten	-	-	-	-	-	-
31	Wissenschaft und Forschung	438	1	211	226	-	22
32	Museen, Sammlungen, Ausstellungen	1 097	100	259	738	-	8
321	nicht wissenschaftliche Museen, Sammlungen, Ausstellungen	1 069	100	253	716	-	8
323	zoologische und botanische Gärten	28	-	6	22	-	-
33	Theater und Musikpflege	24 829	4 025	19 237	1 567	-	1 229
331	Theater	21 679	3 962	17 056	660	-	-
332	Musikpflege (ohne Musikschulen)	512	28	253	230	-	-
333	Musikschulen	2 638	34	1 928	676	-	1 229
34	Heimat- und sonstige Kulturpflege	3 856	186	1 201	2 469	1	-

1) Nur bei Einzelplan 8 Wirtschaftliche Unternehmen, allgemeines Grund- und Sondervermögen.

30 Ausgaben und Einnahmen der Gemeinden und Gemeindeverbände 2010 nach Arten und Aufgabengebieten

2. Einnahmen

Gliederungs-Nr.	Aufgabengebiet	Einnahmen des Verwaltungshaushalts					
		allgemeine Zuweisungen, Umlagen, Zuweisungen und Zuschüsse für laufende Zwecke				Zins-einnahmen	Gewinnanteile von wirtschaftl. Unternehmen / Beteiligungen, Ersatz von soz. Leistungen außerhalb von Einrichtungen
		zusammen	von Gemeinden/ GV	vom übrigen öffentlichen Bereich	von anderen Bereichen		
35	Volksbildung	5 631	298	4 514	819	-	1
350	Volkshochschulen	5 054	216	4 344	494	-	0
352	öffentliche Büchereien	543	82	139	323	-	-
355	sonstige Volksbildung	33	1	30	2	-	0
36	Naturschutz, Denkmalschutz und -pflege	3 043	315	1 929	799	- 12	-
360	Naturschutz und Landschaftspflege	1 462	315	468	680	- 12	-
365	Denkmalschutz und -pflege	1 580	0	1 461	119	-	-
37	Kirchliche Angelegenheiten	311	0	185	126	-	-
4	Soziale Sicherung	585 379	208 249	361 284	15 846	1	37 203
40	Verwaltung der sozialen Angelegenheiten	-	-	-	-	-	-
400	allgemeine Sozialverwaltung (ohne Verwaltung der Jugendhilfe, Lastenausgleichsverwaltung und Versicherungsamt)	-	-	-	-	-	-
405	Verwaltung der Grundsicherung für Arbeitssuchende	-	-	-	-	-	-
407	Verwaltung der Jugendhilfe (ohne Verwaltung der Einrichtungen)	-	-	-	-	-	-
408	Versicherungsamt (soweit organisatorisch selbständig)	-	-	-	-	-	-
409	Lastenausgleichsverwaltung	-	-	-	-	-	-
41	Sozialhilfe nach dem SGB II	5 484	1 007	3 687	789	-	16 171
410	Hilfe zum Lebensunterhalt	5 484	1 007	3 687	789	-	16 140
411	Hilfe zur Pflege	-	-	-	-	-	-
412	Eingliederungshilfe für behinderte Menschen	-	-	-	-	-	-
413	Hilfen zur Gesundheit	-	-	-	-	-	13
414	Hilfe zur Überwindung besonderer sozialer Schwierigkeiten, Hilfe in anderen Lebenslagen	-	-	-	-	-	-
415	Grundsicherung im Alter und bei Erwerbsminderung, Leistungen nach dem Vierten Kapitel SGB XII	-	-	-	-	-	19
42	Durchführung des Asylbewerberleistungsgesetzes	417	188	206	23	-	1 162
43	Soziale Einrichtungen (ohne Einrichtungen der Jugendhilfe)	1 380	490	582	308	-	-
431	soziale Einrichtungen für Ältere (ohne Pflegeeinrichtungen)	4	-	3	1	-	-
432	soziale Einrichtungen für pflegebedürftige Menschen	-	-	-	-	-	-
433	soziale Einrichtungen für Behinderte	-	-	-	-	-	-
435	soziale Einrichtungen für Personen mit besonderen sozialen Schwierigkeiten	-	-	-	-	-	-
436	soziale Einrichtungen für Aussiedlerinnen und Aussiedler und Asylbewerberinnen und Asylbewerber	-	-	-	-	-	-
439	andere soziale Einrichtungen	1 377	490	579	308	-	-
44	Kriegsopferfürsorge (KOF) und ähnliche Maßnahmen	767	-	683	84	-	229
45	Jugendhilfe nach dem KJHG	13 186	1 592	9 860	1 734	-	7 120
451	Jugendarbeit	2 408	1 065	796	546	-	88
452	Jugendsozialarbeit, erzieherischer Kinder- und Jugendschutz	-	-	-	-	-	-
453	Förderung der Erziehung in der Familie	-	-	-	-	-	-

1) Nur bei Einzelplan 8 Wirtschaftliche Unternehmen, allgemeines Grund- und Sondervermögen.

30 Ausgaben und Einnahmen der Gemeinden und Gemeindeverbände 2010 nach Arten und Aufgabengebieten

2. Einnahmen

Gliederungs-Nr.	Aufgabengebiet	Einnahmen des Verwaltungshaushalts					
		allgemeine Zuweisungen, Umlagen, Zuweisungen und Zuschüsse für laufende Zwecke				Zins-einnahmen	Gewinnanteile von wirtschaftl. Unternehmen / Beteiligungen, Ersatz von soz. Leistungen außerhalb von Einrichtungen
		zusammen	von Gemeinden/ GV	vom übrigen öffentlichen Bereich	von anderen Bereichen		
454	Förderung von Kindern in Tages-einrichtungen und in Tagespflege	5 312	2	4 674	636	-	1 945
455	Hilfe zur Erziehung	5 467	525	4 390	552	-	5 086
456	Hilfe für junge Volljährige / Inobhut-nahme	-	-	-	-	-	-
457	Adoptionsvermittlung, Beistandschaft, Amtspflegschaft und -vormundschaft, Gerichtshilfen	-	-	-	-	-	-
458	sonstige Aufgaben	-	-	-	-	-	-
46	Einrichtungen der Jugendhilfe	548 284	204 903	333 296	10 085	-	22
460	Einrichtungen der Jugendarbeit	1 370	636	290	445	-	-
461	Jugendwohnheime, Schülerheime, Wohnheime für Auszubildende	-	-	-	-	-	-
462	Einrichtungen der Familienförderung	-	-	-	-	-	-
463	Einrichtungen für werdende Mütter und Mütter oder Väter mit Kind(ern)	-	-	-	-	-	-
464	Tageseinrichtungen für Kinder	546 362	204 251	332 525	9 586	-	22
465	Erziehungs-, Jugend- und Familienberatungsstellen	-	-	-	-	-	-
466	Einrichtungen für Hilfe zur Erziehung und Hilfe für junge Volljährige sowie für die Inobhutnahme	-	-	-	-	-	-
467	Einrichtungen der Mitarbeiterfortbildung	-	-	-	-	-	-
468	sonstige Einrichtungen	552	15	482	55	-	-
47	Förderung von anderen Trägern der Wohlfahrtspflege	1 218	66	726	425	-	-
48	Weitere soziale Bereiche	10 435	4	9 605	825	-	12 003
481	Vollzug des Unterhaltsvorschluss-gesetzes	2 145	4	1 881	260	-	9 226
482	Grundsicherung nach dem Zweiten Buch Sozialgesetzbuch (SGB II)	8 207	-	7 725	482	-	2 777
486	Vollzug des Betreuungsgesetzes	62	-	-	62	-	-
487	Hilfe für Heimkehrer und politische Häftlinge	21	-	-	21	-	-
49	Sonstige soziale Angelegenheiten	4 209	-	2 638	1 571	1	496
5	Gesundheit, Sport, Erholung	16 213	1 403	12 944	1 866	4	87
50	Öffentlicher Gesundheitsdienst	11 998	28	11 852	118	-	-
51	Krankenhäuser	0	-	-	0	-	-
54	Sonstige Einrichtungen und Maßnahmen der Gesundheitspflege	88	29	40	19	-	-
55	Förderung des Sports	271	0	125	145	4	-
56	Eigene Sportstätten	3 028	1 229	572	1 227	0	87
57	Badeanstalten	69	69	-	-	-	-
58	Park- und Gartenanlagen	731	20	354	357	0	-
59	Sonstige Erholungseinrichtungen	28	27	-	1	-	-
6	Bau- und Wohnungswesen, Verkehr	61 270	353	55 409	5 508	414	492
60	Bauverwaltung	1	-	1	-	-	-
61	Städteplanung, Vermessung, Bauordnung	10 230	243	8 218	1 769	66	-
62	Wohnungsbauförderung	1 214	19	21	1 174	348	36
63	Gemeindestraßen	2 055	50	442	1 562	-	238
65	Kreisstraßen	44 802	13	44 499	290	-	-
66	Bundes- und Landesstraßen	1 458	-	1 451	7	-	-
660	Bundesstraßen	636	-	632	4	-	-
665	Landesstraßen	822	-	819	3	-	-
67	Straßenbeleuchtung und -reinigung	57	-	27	30	0	-
670	Straßenbeleuchtung	-	-	-	-	-	-
675	Straßenreinigung	57	-	27	30	0	-
68	Parkeinrichtungen	549	0	27	522	0	150
69	Wasserläufe, Wasserbau	905	28	723	154	- 0	68

1) Nur bei Einzelplan 8 Wirtschaftliche Unternehmen, allgemeines Grund- und Sondervermögen.

30 Ausgaben und Einnahmen der Gemeinden und Gemeindeverbände 2010 nach Arten und Aufgabengebieten

2. Einnahmen

Gliederungs-Nr.	Aufgabengebiet	Einnahmen des Verwaltungshaushalts					
		allgemeine Zuweisungen, Umlagen, Zuweisungen und Zuschüsse für laufende Zwecke				Zins-einnahmen	Gewinnanteile von wirtschaftl. Unternehmen / Beteiligungen, Ersatz von soz. Leistungen außerhalb von Einrichtungen
		zusammen	von Gemeinden/ GV	vom übrigen öffentlichen Bereich	von anderen Bereichen		
7	Öffentliche Einrichtungen, Wirtschaftsförderung	6 309	1 125	2 086	3 098	350	357
70	Abwasserbeseitigung	0	-	-	0	-	0
72	Abfallbeseitigung	127	67	9	51	-	-
73	Märkte	-	-	-	-	-	-
74	Schlacht- und Viehhöfe	-	-	-	-	-	-
75	Bestattungswesen	1 227	69	882	276	6	2
76	Sonstige öffentliche Einrichtungen	1 582	91	323	1 168	339	211
77	Hilfsbetriebe der Verwaltung	58	-	57	1	-	-
78	Förderung der Land- und Forstwirtschaft	89	-	8	81	-	-
79	Fremdenverkehr, sonstige Förderung von Wirtschaft und Verkehr	3 225	898	807	1 520	4	144
790	Fremdenverkehr	1 965	780	155	1 030	1	- 5
791	sonstige Förderung von Wirtschaft und Verkehr	1 260	117	652	490	4	148
792	Förderung des Nahverkehrs (ÖPNV/SPNV)	-	-	-	-	-	-
793	Förderung der Schifffahrt und des Luftverkehrs	-	-	-	-	-	-
8	Wirtschaftliche Unternehmen, allgemeines Grund- und Sondervermögen	23 538	1 522	10 369	11 647	270	32 992
80	Verwaltung der wirtschaftlichen Unternehmen	-	-	-	-	-	-
81	Versorgungsunternehmen	178	-	68	109	-	11 637
810	Elektrizitätsversorgung (auch Windkraftanlagen)	98	-	-	98	-	9 290
813	Gasversorgung	4	-	-	4	-	-
815	Wasserversorgung	60	-	53	7	-	232
816	Fernwärmeversorgung	-	-	-	-	-	-
817	verbundene Versorgungsunternehmen	15	-	15	0	-	2 115
82	Verkehrsunternehmen	5 652	335	4 740	577	-	122
83	Verbundene Versorgungs- und Verkehrsunternehmen	-	-	-	-	-	-
84	Unternehmen der Wirtschaftsförderung	-	-	-	-	-	-
85	Land- und forstwirtschaftliche Unternehmen	14 307	1 080	5 220	8 006	54	159
850	landwirtschaftliche Unternehmen	-	-	-	-	-	-
855	forstwirtschaftliche Unternehmen	14 307	1 080	5 220	8 006	54	159
86	Kur- und Badebetriebe	8	-	8	0	-	-
87	Sonstige wirtschaftliche Unternehmen	-	-	-	-	-	-
88	Allgemeines Grundvermögen	7	-	1	6	0	-
89	Allgemeines Sondervermögen	3 386	106	331	2 949	215	21 073
9	Allgemeine Finanzwirtschaft	2 866 721	1 621 941	1 200 916	43 864	37 265	19 930
90	Steuern, allgemeine Zuweisungen und allgemeine Umlagen	2 794 562	1 621 941	1 171 654	967	-	-
91	Sonstige allgemeine Finanzwirtschaft	72 159	-	29 262	42 897	37 265	19 930
92	Abwicklung der Vorjahre	-	-	-	-	-	-
999	I n s g e s a m t	3 809 002	1 855 005	1 806 939	147 059	42 288	97 482

1) Nur bei Einzelplan 8 Wirtschaftliche Unternehmen, allgemeines Grund- und Sondervermögen.

30 Ausgaben und Einnahmen der Gemeinden und Gemeindeverbände 2010 nach Arten und Aufgabengebieten

2. Einnahmen

Gliederungs-Nr.	Aufgabengebiet	Einnahmen des Verwaltungshaushalts				
		Konzessions- abgaben ¹⁾ , Ersatz von sozialen Leistungen in Einrichtungen	sonstige Einnahmen des Verwaltungs- haushalts	Brutto- einnahmen des Verwaltungs- haushalts	abzüglich Zahlungen von Gemeinden/ GV	Gesamt- einnahmen des Verwaltungs- haushalts
		1 000 EUR				
0	Allgemeine Verwaltung	152	-	305 911	22 995	282 916
00	Gemeindeorgane	-	-	5	-	5
01	Rechnungsprüfungsamt	-	-	2 176	2	2 174
02	Hauptverwaltung	152	-	248 224	21 418	226 807
03	Finanzverwaltung	-	-	54 106	1 419	52 688
05	Besondere Dienststellen der allgemeinen Verwaltung	-	-	1 138	154	985
06	Einrichtungen für die gesamte Verwaltung	-	-	261	2	259
08	Einrichtungen für Verwaltungsangehörige	-	-	0	-	0
1	Öffentliche Sicherheit und Ordnung	-	-	163 323	1 569	161 754
10	Polizeivollzugsdienst	-	-	133	-	133
11	Öffentliche Ordnung	-	-	147 364	808	146 556
12	Umweltschutz	-	-	2 335	1	2 334
13	Brandschutz	-	-	10 790	613	10 178
14	Katastrophenschutz und Zivilschutz	-	-	228	57	171
15	Verteidigungslasten - Verwaltung	-	-	-	-	-
16	Rettungsdienst	-	-	2 473	91	2 382
2	Schulen	-	-	220 534	35 832	184 702
20	Schulverwaltung	-	-	2 175	1 381	794
21	Grund- und Hauptschulen	-	-	40 069	17 645	22 424
211	Grundschulen	-	-	33 599	14 795	18 805
213	Hauptschulen	-	-	4 146	2 198	1 948
215	organisatorisch verbundene Grund- und Hauptschulen	-	-	2 324	653	1 672
22	Realschulen, regionale Schulen	-	-	13 290	4 874	8 416
221	Realschulen	-	-	6 833	2 624	4 209
225	regionale Schulen (kombinierte Haupt- und Realschulen)	-	-	6 457	2 250	4 207
23	Gymnasien, Kollegs (ohne berufliche Gymnasien)	-	-	3 687	203	3 484
24	Berufliche Schulen	-	-	7 962	3 800	4 162
27	Sonderschulen (Förderschulen)	-	-	11 827	2 308	9 519
28	Gesamtschulen und dergleichen	-	-	10 584	5 096	5 488
280	gemeinschaftliche, nicht aufteilbare Einrichtungen für örtlich vereinigte Schulen	-	-	6 975	3 465	3 511
281	Gesamtschulen (integrierte und kooperative)	-	-	3 609	1 632	1 977
285	freie Waldorfschulen	-	-	-	-	-
29	Übrige schulische Aufgaben	-	-	130 940	524	130 416
290	Schülerbeförderung und Beförderung von Kindern zu Kindergärten	-	-	111 206	381	110 825
293	Fördermaßnahmen für Schüler	-	-	13 904	30	13 874
295	sonstige schulische Aufgaben	-	-	5 830	113	5 717
3	Wissenschaft, Forschung, Kulturpflege	-	-	91 870	5 920	85 950
30	Verwaltung kultureller Angelegenheiten	-	-	-	-	-
31	Wissenschaft und Forschung	-	-	2 605	56	2 548
32	Museen, Sammlungen, Ausstellungen	-	-	4 477	286	4 192
321	nicht wissenschaftliche Museen, Sammlungen, Ausstellungen	-	-	3 685	286	3 400
323	zoologische und botanische Gärten	-	-	792	-	792
33	Theater und Musikpflege	-	-	48 596	4 184	44 412
331	Theater	-	-	30 476	3 963	26 513
332	Musikpflege (ohne Musikschulen)	-	-	1 255	28	1 226
333	Musikschulen	-	-	16 865	193	16 673
34	Heimat- und sonstige Kulturpflege	-	-	12 250	314	11 936

1) Nur bei Einzelplan 8 Wirtschaftliche Unternehmen, allgemeines Grund- und Sondervermögen.

30 Ausgaben und Einnahmen der Gemeinden und Gemeindeverbände 2010 nach Arten und Aufgabengebieten

2. Einnahmen

Gliederungs-Nr.	Aufgabengebiet	Einnahmen des Verwaltungshaushalts				
		Konzessions- abgaben ¹⁾ , Ersatz von sozialen Leistungen in Einrichtungen	sonstige Einnahmen des Verwaltungs- haushalts	Brutto- einnahmen des Verwaltungs- haushalts	abzüglich Zahlungen von Gemeinden/ GV	Gesamt- einnahmen des Verwaltungs- haushalts
		1 000 EUR				
35	Volksbildung	-	-	18 421	688	17 733
350	Volkshochschulen	-	-	15 995	360	15 635
352	öffentliche Büchereien	-	-	2 111	327	1 784
355	sonstige Volksbildung	-	-	315	1	314
36	Naturschutz, Denkmalschutz und -pflege	-	-	5 194	392	4 802
360	Naturschutz und Landschaftspflege	-	-	2 918	390	2 529
365	Denkmalschutz und -pflege	-	-	2 276	3	2 273
37	Kirchliche Angelegenheiten	-	-	327	0	327
4	Soziale Sicherung	112 272	-	1 922 732	447 084	1 475 647
40	Verwaltung der sozialen Angelegenheiten	-	-	121	-	121
400	allgemeine Sozialverwaltung (ohne Verwaltung der Jugendhilfe, Lastenausgleichsverwaltung und Versicherungsamt)	-	-	-	-	-
405	Verwaltung der Grundsicherung für Arbeitssuchende	-	-	121	-	121
407	Verwaltung der Jugendhilfe (ohne Verwaltung der Einrichtungen)	-	-	-	-	-
408	Versicherungsamt (soweit organisatorisch selbständig)	-	-	-	-	-
409	Lastenausgleichsverwaltung	-	-	-	-	-
41	Sozialhilfe nach dem SGB II	95 663	-	719 470	79 954	639 516
410	Hilfe zum Lebensunterhalt	95 663	-	718 803	79 331	639 472
411	Hilfe zur Pflege	-	-	-	-	-
412	Eingliederungshilfe für behinderte Menschen	-	-	-	-	-
413	Hilfen zur Gesundheit	-	-	14	1	13
414	Hilfe zur Überwindung besonderer sozialer Schwierigkeiten, Hilfe in anderen Lebenslagen	-	-	20	20	-
415	Grundsicherung im Alter und bei Er- werbsminderung, Leistungen nach dem Vierten Kapitel SGB XII	-	-	633	602	31
42	Durchführung des Asylbewerber- leistungsgesetzes	67	-	20 840	12 605	8 235
43	Soziale Einrichtungen (ohne Einrichtungen der Jugendhilfe)	-	-	5 522	655	4 867
431	soziale Einrichtungen für Ältere (ohne Pflegeeinrichtungen)	-	-	8	-	8
432	soziale Einrichtungen für pflegebedürftige Menschen	-	-	-	-	-
433	soziale Einrichtungen für Behinderte	-	-	-	-	-
435	soziale Einrichtungen für Personen mit besonderen sozialen Schwierigkeiten	-	-	-	-	-
436	soziale Einrichtungen für Aussiedler- innen und Aussiedler und Asyl- bewerberinnen und Asylbewerber	-	-	-	-	-
439	andere soziale Einrichtungen	-	-	5 514	655	4 859
44	Kriegsopferfürsorge (KOF) und ähnliche Maßnahmen	2 645	-	17 468	2 206	15 262
45	Jugendhilfe nach dem KJHG	13 852	-	158 805	49 150	109 655
451	Jugendarbeit	40	-	5 921	1 693	4 228
452	Jugendsozialarbeit, erzieherischer Kinder- und Jugendschutz	-	-	-	-	-
453	Förderung der Erziehung in der Familie	-	-	-	-	-

1) Nur bei Einzelplan 8 Wirtschaftliche Unternehmen, allgemeines Grund- und Sondervermögen.

30 Ausgaben und Einnahmen der Gemeinden und Gemeindeverbände 2010 nach Arten und Aufgabengebieten

2. Einnahmen

Gliederungs-Nr.	Aufgabengebiet	Einnahmen des Verwaltungshaushalts				
		Konzessions- abgaben ¹⁾ , Ersatz von sozialen Leistungen in Einrichtungen	sonstige Einnahmen des Verwaltungs- haushalts	Brutto- einnahmen des Verwaltungs- haushalts	abzüglich Zahlungen von Gemeinden/ GV	Gesamt- einnahmen des Verwaltungs- haushalts
		1 000 EUR				
454	Förderung von Kindern in Tages- einrichtungen und in Tagespflege	218	-	25 911	1 328	24 584
455	Hilfe zur Erziehung	13 594	-	126 973	46 129	80 844
456	Hilfe für junge Volljährige / Inobhut- nahme	-	-	-	-	-
457	Adoptionsvermittlung, Beistandschaft, Ampflegschaft und -vormundschaft, Gerichtshilfen	-	-	-	-	-
458	sonstige Aufgaben	-	-	-	-	-
46	Einrichtungen der Jugendhilfe	21	-	651 234	236 809	414 425
460	Einrichtungen der Jugendarbeit	-	-	4 303	1 318	2 985
461	Jugendwohnheime, Schülerheime, Wohnheime für Auszubildende	-	-	-	-	-
462	Einrichtungen der Familienförderung	-	-	-	-	-
463	Einrichtungen für werdende Mütter und Mütter oder Väter mit Kind(ern)	-	-	-	-	-
464	Tageseinrichtungen für Kinder	21	-	638 810	228 668	410 141
465	Erziehungs-, Jugend- und Familienberatungsstellen	-	-	-	-	-
466	Einrichtungen für Hilfe zur Erziehung und Hilfe für junge Volljährige sowie für die Inobhutnahme	-	-	-	-	-
467	Einrichtungen der Mitarbeiterfortbildung	-	-	-	-	-
468	sonstige Einrichtungen	-	-	8 121	6 823	1 298
47	Förderung von anderen Trägern der Wohlfahrtspflege	-	-	1 405	193	1 212
48	Weitere soziale Bereiche	-	-	321 794	62 137	259 656
481	Vollzug des Unterhaltsvorschluss- gesetzes	-	-	29 635	1 010	28 625
482	Grundsicherung nach dem Zweiten Buch Sozialgesetzbuch (SGB II)	-	-	291 421	61 127	230 294
486	Vollzug des Betreuungsgesetzes	-	-	443	-	443
487	Hilfe für Heimkehrer und politische Häftlinge	-	-	295	-	295
49	Sonstige soziale Angelegenheiten	23	-	26 073	3 374	22 699
5	Gesundheit, Sport, Erholung	-	-	66 450	4 571	61 879
50	Öffentlicher Gesundheitsdienst	-	-	24 069	180	23 889
51	Krankenhäuser	-	-	426	-	426
54	Sonstige Einrichtungen und Maßnahmen der Gesundheitspflege	-	-	1 317	53	1 264
55	Förderung des Sports	-	-	1 536	123	1 413
56	Eigene Sportstätten	-	-	29 709	3 817	25 893
57	Badeanstalten	-	-	371	69	301
58	Park- und Gartenanlagen	-	-	8 434	302	8 132
59	Sonstige Erholungseinrichtungen	-	-	587	27	560
6	Bau- und Wohnungswesen, Verkehr	178 127	-	334 898	2 176	332 722
60	Bauverwaltung	-	-	92	28	64
61	Städteplanung, Vermessung, Bauordnung	-	-	37 762	988	36 774
62	Wohnungsbauförderung	-	-	14 333	107	14 226
63	Gemeindestraßen	175 493	-	192 084	619	191 465
65	Kreisstraßen	1 349	-	47 103	144	46 959
66	Bundes- und Landesstraßen	1 285	-	5 480	-	5 480
660	Bundesstraßen	739	-	2 554	-	2 554
665	Landesstraßen	546	-	2 926	-	2 926
67	Straßenbeleuchtung und -reinigung	-	-	5 267	68	5 199
670	Straßenbeleuchtung	-	-	15	1	14
675	Straßenreinigung	-	-	5 252	66	5 185
68	Parkeinrichtungen	-	-	27 988	82	27 906
69	Wasserläufe, Wasserbau	-	-	4 789	141	4 648

1) Nur bei Einzelplan 8 Wirtschaftliche Unternehmen, allgemeines Grund- und Sondervermögen.

30 Ausgaben und Einnahmen der Gemeinden und Gemeindeverbände 2010 nach Arten und Aufgabengebieten

2. Einnahmen

Gliederungs-Nr.	Aufgabengebiet	Einnahmen des Verwaltungshaushalts				
		Konzessions- abgaben ¹⁾ , Ersatz von sozialen Leistungen in Einrichtungen	sonstige Einnahmen des Verwaltungs- haushalts	Brutto- einnahmen des Verwaltungs- haushalts	abzüglich Zahlungen von Gemeinden/ GV	Gesamt- einnahmen des Verwaltungs- haushalts
		1 000 EUR				
7	Öffentliche Einrichtungen, Wirtschaftsförderung	-	-	100 131	5 224	94 907
70	Abwasserbeseitigung	-	-	5 504	-	5 504
72	Abfallbeseitigung	-	-	10 183	330	9 853
73	Märkte	-	-	15	-	15
74	Schlacht- und Viehhöfe	-	-	-	-	-
75	Bestattungswesen	-	-	21 679	296	21 383
76	Sonstige öffentliche Einrichtungen	-	-	34 282	1 193	33 089
77	Hilfsbetriebe der Verwaltung	-	-	2 889	437	2 452
78	Förderung der Land- und Forstwirtschaft	-	-	289	-	289
79	Fremdenverkehr, sonstige Förderung von Wirtschaft und Verkehr	-	-	25 289	2 968	22 321
790	Fremdenverkehr	-	-	20 350	1 925	18 425
791	sonstige Förderung von Wirtschaft und Verkehr	-	-	4 933	1 043	3 890
792	Förderung des Nahverkehrs (ÖPNV/SPNV)	-	-	-	-	-
793	Förderung der Schifffahrt und des Luftverkehrs	-	-	6	-	6
8	Wirtschaftliche Unternehmen, allgemeines Grund- und Sondervermögen	1 760	-	279 829	11 775	268 054
80	Verwaltung der wirtschaftlichen Unternehmen	-	-	-	-	-
81	Versorgungsunternehmen	1 760	-	19 764	10	19 754
810	Elektrizitätsversorgung (auch Windkraftanlagen)	1 367	-	11 919	10	11 909
813	Gasversorgung	103	-	107	-	107
815	Wasserversorgung	-	-	3 170	-	3 170
816	Fernwärmeversorgung	-	-	24	-	24
817	verbundene Versorgungsunternehmen	290	-	4 545	-	4 545
82	Verkehrsunternehmen	-	-	8 558	642	7 916
83	Verbundene Versorgungs- und Verkehrsunternehmen	-	-	-	-	-
84	Unternehmen der Wirtschaftsförderung	-	-	-	-	-
85	Land- und forstwirtschaftliche Unternehmen	-	-	214 789	10 967	203 822
850	landwirtschaftliche Unternehmen	-	-	-	-	-
855	forstwirtschaftliche Unternehmen	-	-	214 789	10 967	203 822
86	Kur- und Badebetriebe	-	-	552	-	552
87	Sonstige wirtschaftliche Unternehmen	-	-	216	-	216
88	Allgemeines Grundvermögen	-	-	1 291	0	1 290
89	Allgemeines Sondervermögen	-	-	34 661	156	34 505
9	Allgemeine Finanzwirtschaft	-	4 153	5 939 354	1 633 826	4 305 528
90	Steuern, allgemeine Zuweisungen und allgemeine Umlagen	-	-	5 788 514	1 621 941	4 166 573
91	Sonstige allgemeine Finanzwirtschaft	-	4 153	150 840	11 885	138 954
92	Abwicklung der Vorjahre	-	-	-	-	-
999	Insgesamt	292 310	4 153	9 425 031	2 170 973	7 254 058

1) Nur bei Einzelplan 8 Wirtschaftliche Unternehmen, allgemeines Grund- und Sondervermögen.

30 Ausgaben und Einnahmen der Gemeinden und Gemeindeverbände 2010 nach Arten und Aufgabengebieten

2. Einnahmen

Gliederungs-Nr.	Aufgabengebiet	Einnahmen des Vermögenshaushalts					
		Rückflüsse aus Darlehen	Einnahmen aus der Veräußerung von Beteiligungen und Sachvermögen	Zuweisungen für Investitionen und Investitionsförderungsmaßnahmen		Beiträge und ähnliche Entgelte, sonstige Einnahmen des Vermögenshaushalts	Bruttoeinnahmen des Vermögenshaushalts
				zusammen	darunter vom öffentlichen Bereich		
0	Allgemeine Verwaltung	4 620	84 686	38 497	31 969	1 343	129 146
00	Gemeindeorgane	-	-	-	-	-	-
01	Rechnungsprüfungsamt	-	-	-	-	-	-
02	Hauptverwaltung	223	84 419	38 483	31 968	1 335	124 460
03	Finanzverwaltung	4 397	267	14	1	8	4 686
05	Besondere Dienststellen der allgemeinen Verwaltung	-	-	-	-	-	-
06	Einrichtungen für die gesamte Verwaltung	-	0	-	-	-	0
08	Einrichtungen für Verwaltungsangehörige	-	-	-	-	-	-
1	Öffentliche Sicherheit und Ordnung	144	454	13 381	12 424	39	14 019
10	Polizeivollzugsdienst	-	-	-	-	-	-
11	Öffentliche Ordnung	93	15	232	199	-	339
12	Umweltschutz	15	-	-	-	-	15
13	Brandschutz	37	407	12 188	11 368	39	12 670
14	Katastrophenschutz und Zivilschutz	-	30	961	857	-	991
15	Verteidigungslasten - Verwaltung	-	-	-	-	-	-
16	Rettungsdienst	-	3	1	-	-	3
2	Schulen	70	1 470	106 506	104 914	79	108 124
20	Schulverwaltung	-	-	10	10	-	10
21	Grund- und Hauptschulen	15	458	35 479	34 379	46	35 999
211	Grundschulen	15	359	28 149	27 132	46	28 569
213	Hauptschulen	-	93	4 790	4 764	-	4 883
215	organisatorisch verbundene Grund- und Hauptschulen	-	6	2 540	2 482	-	2 546
22	Realschulen, regionale Schulen	-	310	16 709	16 656	7	17 026
221	Realschulen	-	4	6 607	6 595	1	6 612
225	regionale Schulen (kombinierte Haupt- und Realschulen)	-	307	10 102	10 061	6	10 415
23	Gymnasien, Kollegs (ohne berufliche Gymnasien)	-	2	27 188	27 055	-	27 190
24	Berufliche Schulen	-	6	9 503	9 433	-	9 509
27	Sonderschulen (Förderschulen)	55	89	5 339	5 243	25	5 508
28	Gesamtschulen und dergleichen	-	3	11 799	11 662	-	11 802
280	gemeinschaftliche, nicht aufteilbare Einrichtungen für örtlich vereinigte Schulen	-	0	5 009	4 873	-	5 009
281	Gesamtschulen (integrierte und kooperative)	-	3	6 789	6 789	-	6 793
285	freie Waldorfschulen	-	-	-	-	-	-
29	Übrige schulische Aufgaben	-	601	479	476	1	1 080
290	Schülerbeförderung und Beförderung von Kindern zu Kindergärten	-	-	3	3	-	3
293	Fördermaßnahmen für Schüler	-	39	273	273	1	312
295	sonstige schulische Aufgaben	-	562	203	201	-	765
3	Wissenschaft, Forschung, Kulturpflege	68	870	14 497	12 716	1 404	16 840
30	Verwaltung kultureller Angelegenheiten	-	-	-	-	-	-
31	Wissenschaft und Forschung	-	0	401	232	-	401
32	Museen, Sammlungen, Ausstellungen	-	-	2 086	1 716	45	2 131
321	nicht wissenschaftliche Museen, Sammlungen, Ausstellungen	-	-	1 855	1 716	-	1 855
323	zoologische und botanische Gärten	-	-	231	-	45	276
33	Theater und Musikpflege	- 1	1	989	923	0	989
331	Theater	-	1	693	686	-	695
332	Musikpflege (ohne Musikschulen)	-	-	-	-	-	-
333	Musikschulen	- 1	0	296	237	0	295
34	Heimat- und sonstige Kulturpflege	33	485	2 360	2 056	3	2 881

30 Ausgaben und Einnahmen der Gemeinden und Gemeindeverbände 2010 nach Arten und Aufgabengebieten

2. Einnahmen

Gliederungs-Nr.	Aufgabengebiet	Einnahmen des Vermögenshaushalts					
		Rückflüsse aus Darlehen	Einnahmen aus der Veräußerung von Beteiligungen und Sachvermögen	Zuweisungen für Investitionen und Investitionsförderungsmaßnahmen		Beiträge und ähnliche Entgelte, sonstige Einnahmen des Vermögenshaushalts	Bruttoeinnahmen des Vermögenshaushalts
				zusammen	darunter vom öffentlichen Bereich		
35	Volksbildung	6	11	357	332	1	373
350	Volkshochschulen	4	4	236	230	-	244
352	öffentliche Büchereien	-	6	121	103	1	128
355	sonstige Volksbildung	2	-	-	-	-	2
36	Naturschutz, Denkmalschutz und -pflege	30	374	8 324	7 476	1 327	10 054
360	Naturschutz und Landschaftspflege	30	102	1 771	1 258	1 327	3 230
365	Denkmalschutz und -pflege	-	272	6 553	6 218	-	6 825
37	Kirchliche Angelegenheiten	1	-	- 18	- 20	28	11
4	Soziale Sicherung	1 092	1 532	33 709	31 365	270	36 604
40	Verwaltung der sozialen Angelegenheiten	11	-	-	-	-	11
400	allgemeine Sozialverwaltung (ohne Verwaltung der Jugendhilfe, Lastenausgleichsverwaltung und Versicherungsamt)	11	-	-	-	-	11
405	Verwaltung der Grundsicherung für Arbeitssuchende	-	-	-	-	-	-
407	Verwaltung der Jugendhilfe (ohne Verwaltung der Einrichtungen)	-	-	-	-	-	-
408	Versicherungsamt (soweit organisatorisch selbständig)	-	-	-	-	-	-
409	Lastenausgleichsverwaltung	-	-	-	-	-	-
41	Sozialhilfe nach dem SGB II	574	6	524	530	-	1 104
410	Hilfe zum Lebensunterhalt	574	6	524	530	-	1 104
411	Hilfe zur Pflege	-	-	-	-	-	-
412	Eingliederungshilfe für behinderte Menschen	-	-	-	-	-	-
413	Hilfen zur Gesundheit	-	-	-	-	-	-
414	Hilfe zur Überwindung besonderer sozialer Schwierigkeiten, Hilfe in anderen Lebenslagen	-	-	-	-	-	-
415	Grundsicherung im Alter und bei Erwerbsminderung, Leistungen nach dem Vierten Kapitel SGB XII	-	-	-	-	-	-
42	Durchführung des Asylbewerberleistungsgesetzes	7	-	-	-	-	7
43	Soziale Einrichtungen (ohne Einrichtungen der Jugendhilfe)	412	113	560	562	0	1 086
431	soziale Einrichtungen für Ältere (ohne Pflegeeinrichtungen)	-	-	-	-	-	-
432	soziale Einrichtungen für pflegebedürftige Menschen	-	-	-	-	-	-
433	soziale Einrichtungen für Behinderte	-	-	-	-	-	-
435	soziale Einrichtungen für Personen mit besonderen sozialen Schwierigkeiten	-	-	-	-	-	-
436	soziale Einrichtungen für Aussiedlerinnen und Aussiedler und Asylbewerberinnen und Asylbewerber	-	-	-	-	-	-
439	andere soziale Einrichtungen	412	113	560	562	0	1 086
44	Kriegsopferfürsorge (KOF) und ähnliche Maßnahmen	-	-	-	-	-	-
45	Jugendhilfe nach dem KJHG	0	12	776	708	-	788
451	Jugendarbeit	-	10	450	401	-	459
452	Jugendsozialarbeit, erzieherischer Kinder- und Jugendschutz	-	-	-	-	-	-
453	Förderung der Erziehung in der Familie	-	-	-	-	-	-

30 Ausgaben und Einnahmen der Gemeinden und Gemeindeverbände 2010 nach Arten und Aufgabengebieten

2. Einnahmen

Gliederungs-Nr.	Aufgabengebiet	Einnahmen des Vermögenshaushalts					
		Rückflüsse aus Darlehen	Einnahmen aus der Veräußerung von Beteiligungen und Sachvermögen	Zuweisungen für Investitionen und Investitionsförderungsmaßnahmen		Beiträge und ähnliche Entgelte, sonstige Einnahmen des Vermögenshaushalts	Bruttoeinnahmen des Vermögenshaushalts
				zusammen	darunter vom öffentlichen Bereich		
454	Förderung von Kindern in Tageseinrichtungen und in Tagespflege	-	0	224	223	-	224
455	Hilfe zur Erziehung	0	2	102	84	-	105
456	Hilfe für junge Volljährige / Inobhutnahme	-	-	-	-	-	-
457	Adoptionsvermittlung, Beistandschaft, Amtspflegschaft und -vormundschaft, Gerichtshilfen	-	-	-	-	-	-
458	sonstige Aufgaben	-	-	-	-	-	-
46	Einrichtungen der Jugendhilfe	68	1 399	31 767	29 484	270	33 504
460	Einrichtungen der Jugendarbeit	-	521	3 017	2 515	13	3 550
461	Jugendwohnheime, Schülerheime, Wohnheime für Auszubildende	-	-	-	-	-	-
462	Einrichtungen der Familienförderung	-	-	-	-	-	-
463	Einrichtungen für werdende Mütter und Mütter oder Väter mit Kind(ern)	-	-	-	-	-	-
464	Tageseinrichtungen für Kinder	67	878	28 489	26 745	257	29 691
465	Erziehungs-, Jugend- und Familienberatungsstellen	-	-	-	-	-	-
466	Einrichtungen für Hilfe zur Erziehung und Hilfe für junge Volljährige sowie für die Inobhutnahme	-	-	-	-	-	-
467	Einrichtungen der Mitarbeiterfortbildung	-	-	-	-	-	-
468	sonstige Einrichtungen	1	-	261	224	0	263
47	Förderung von anderen Trägern der Wohlfahrtspflege	15	-	-	-	-	15
48	Weitere soziale Bereiche	-	2	-	-	-	2
481	Vollzug des Unterhaltsvorschlussesgesetzes	-	0	-	-	-	0
482	Grundsicherung nach dem Zweiten Buch Sozialgesetzbuch (SGB II)	-	2	-	-	-	2
486	Vollzug des Betreuungsgesetzes	-	-	-	-	-	-
487	Hilfe für Heimkehrer und politische Häftlinge	-	-	-	-	-	-
49	Sonstige soziale Angelegenheiten	5	0	82	81	-	88
5	Gesundheit, Sport, Erholung	207	1 312	20 497	18 262	882	22 899
50	Öffentlicher Gesundheitsdienst	-	-	1	-	-	1
51	Krankenhäuser	-	-	-	-	-	-
54	Sonstige Einrichtungen und Maßnahmen der Gesundheitspflege	-	-	3	-	2	5
55	Förderung des Sports	99	0	429	422	0	528
56	Eigene Sportstätten	107	863	16 113	14 455	844	17 927
57	Badeanstalten	-	-	-	-	-	-
58	Park- und Gartenanlagen	1	447	3 639	3 072	36	4 123
59	Sonstige Erholungseinrichtungen	-	1	313	313	-	314
6	Bau- und Wohnungswesen, Verkehr	4 269	45 277	137 940	127 749	96 130	283 616
60	Bauverwaltung	-	-	-	-	-	-
61	Städteplanung, Vermessung, Bauordnung	2 747	12 079	37 537	36 409	5 039	57 401
62	Wohnungsbauförderung	1 389	26 043	20	9	808	28 259
63	Gemeindestraßen	122	6 464	44 564	39 031	87 637	138 787
65	Kreisstraßen	-	190	41 211	40 774	1 237	42 637
66	Bundes- und Landesstraßen	-	22	1 905	1 537	594	2 520
660	Bundesstraßen	-	21	490	415	329	840
665	Landesstraßen	-	1	1 415	1 121	264	1 680
67	Straßenbeleuchtung und -reinigung	-	3	4	-	1	8
670	Straßenbeleuchtung	-	-	4	-	-	4
675	Straßenreinigung	-	3	-	-	1	4
68	Parkeinrichtungen	-	320	4 338	2 343	586	5 244
69	Wasserläufe, Wasserbau	11	157	8 363	7 646	229	8 760

30 Ausgaben und Einnahmen der Gemeinden und Gemeindeverbände 2010 nach Arten und Aufgabengebieten

2. Einnahmen

Gliederungs-Nr.	Aufgabengebiet	Einnahmen des Vermögenshaushalts					
		Rückflüsse aus Darlehen	Einnahmen aus der Veräußerung von Beteiligungen und Sachvermögen	Zuweisungen für Investitionen und Investitionsförderungsmaßnahmen		Beiträge und ähnliche Entgelte, sonstige Einnahmen des Vermögenshaushalts	Bruttoeinnahmen des Vermögenshaushalts
				zusammen	darunter vom öffentlichen Bereich		
7	Öffentliche Einrichtungen, Wirtschaftsförderung	1 460	13 378	34 157	30 145	19 177	68 172
70	Abwasserbeseitigung	568	-	4	1	-	571
72	Abfallbeseitigung	20	-	2	2	1	23
73	Märkte	-	-	-	-	-	-
74	Schlacht- und Viehhöfe	-	-	-	-	-	-
75	Bestattungswesen	-	352	2 285	1 876	18 746	21 383
76	Sonstige öffentliche Einrichtungen	347	8 128	23 123	20 490	240	31 838
77	Hilfsbetriebe der Verwaltung	-	15	-	-	-	15
78	Förderung der Land- und Forstwirtschaft	-	-	50	43	13	63
79	Fremdenverkehr, sonstige Förderung von Wirtschaft und Verkehr	526	4 883	8 694	7 732	176	14 279
790	Fremdenverkehr	-	92	5 015	4 307	27	5 134
791	sonstige Förderung von Wirtschaft und Verkehr	526	4 791	3 676	3 423	149	9 142
792	Förderung des Nahverkehrs (ÖPNV/SPNV)	-	-	3	3	-	3
793	Förderung der Schifffahrt und des Luftverkehrs	-	-	-	-	-	-
8	Wirtschaftliche Unternehmen, allgemeines Grund- und Sondervermögen	1 953	13 523	11 354	9 951	1 842	28 671
80	Verwaltung der wirtschaftlichen Unternehmen	-	-	-	-	-	-
81	Versorgungsunternehmen	301	-	1 256	1 255	398	1 955
810	Elektrizitätsversorgung (auch Windkraftanlagen)	49	-	3	3	388	439
813	Gasversorgung	73	-	-	-	1	74
815	Wasserversorgung	161	-	-	-	9	170
816	Fernwärmeversorgung	-	-	1 253	1 253	1	1 254
817	verbundene Versorgungsunternehmen	18	-	-	-	-	18
82	Verkehrsunternehmen	-	43	3 538	3 515	-	3 582
83	Verbundene Versorgungs- und Verkehrsunternehmen	-	-	-	-	-	-
84	Unternehmen der Wirtschaftsförderung	-	-	-	-	-	-
85	Land- und forstwirtschaftliche Unternehmen	25	1 893	6 292	5 386	1 477	9 687
850	landwirtschaftliche Unternehmen	-	-	-	-	-	-
855	forstwirtschaftliche Unternehmen	25	1 893	6 292	5 386	1 477	9 687
86	Kur- und Badebetriebe	34	0	-	-	-	34
87	Sonstige wirtschaftliche Unternehmen	-	-	-	-	-	-
88	Allgemeines Grundvermögen	-	1 173	2	-	-	1 175
89	Allgemeines Sondervermögen	1 593	10 412	265	- 205	- 33	12 238
9	Allgemeine Finanzwirtschaft	-	-	13 381	13 368	611 569	624 950
90	Steuern, allgemeine Zuweisungen und allgemeine Umlagen	-	-	13 235	13 235	-	13 235
91	Sonstige allgemeine Finanzwirtschaft	-	-	146	133	611 569	611 715
92	Abwicklung der Vorjahre	-	-	-	-	-	-
999	Insgesamt	13 882	162 503	423 920	392 863	732 736	1 333 041

30 Ausgaben und Einnahmen der Gemeinden und Gemeindeverbände 2010 nach Arten und Aufgabengebieten

2. Einnahmen

Gliederungs-Nr.	Aufgabengebiet	Einnahmen des Vermögenshaushalts		Gesamt-einnahmen des Verwaltungs- und Vermögenshaushalts	Abzüglich haushalts-technische Verrechnungen	Bereinigte Gesamteinnahmen
		abzüglich Zahlungen von Gemeinden/ GV	Gesamteinnahmen des Vermögenshaushalts			
0	Allgemeine Verwaltung	756	128 391	411 307	96 577	314 730
00	Gemeindeorgane	-	-	5	-	5
01	Rechnungsprüfungsamt	-	-	2 174	1 347	826
02	Hauptverwaltung	445	124 015	350 822	74 076	276 746
03	Finanzverwaltung	311	4 375	57 063	20 936	36 127
05	Besondere Dienststellen der allgemeinen Verwaltung	-	-	985	196	789
06	Einrichtungen für die gesamte Verwaltung	-	0	259	21	237
08	Einrichtungen für Verwaltungsangehörige	-	-	0	-	0
1	Öffentliche Sicherheit und Ordnung	1 323	12 696	174 450	781	173 669
10	Polizeivollzugsdienst	-	-	133	-	133
11	Öffentliche Ordnung	4	336	146 892	563	146 328
12	Umweltschutz	-	15	2 348	0	2 348
13	Brandschutz	1 319	11 351	21 529	214	21 316
14	Katastrophenschutz und Zivilschutz	-	991	1 162	3	1 160
15	Verteidigungslasten - Verwaltung	-	-	-	-	-
16	Rettungsdienst	-	3	2 385	2	2 384
2	Schulen	7 996	100 129	284 831	2 040	282 792
20	Schulverwaltung	-	10	805	194	611
21	Grund- und Hauptschulen	2 138	33 861	56 285	459	55 826
211	Grundschulen	1 319	27 251	46 055	406	45 650
213	Hauptschulen	686	4 197	6 145	10	6 135
215	organisatorisch verbundene Grund- und Hauptschulen	133	2 413	4 084	43	4 041
22	Realschulen, regionale Schulen	3 713	13 314	21 730	603	21 127
221	Realschulen	2 677	3 935	8 144	531	7 614
225	regionale Schulen (kombinierte Haupt- und Realschulen)	1 036	9 378	13 586	72	13 513
23	Gymnasien, Kollegs (ohne berufliche Gymnasien)	-	27 190	30 674	170	30 504
24	Berufliche Schulen	-	9 509	13 671	127	13 543
27	Sonderschulen (Förderschulen)	505	5 003	14 522	159	14 363
28	Gesamtschulen und dergleichen	1 609	10 193	15 680	309	15 372
280	gemeinschaftliche, nicht aufteilbare Einrichtungen für örtlich vereinigte Schulen	1 424	3 586	7 096	240	6 856
281	Gesamtschulen (integrierte und kooperative)	185	6 607	8 584	68	8 516
285	freie Waldorfschulen	-	-	-	-	-
29	Übrige schulische Aufgaben	30	1 050	131 465	19	131 446
290	Schülerbeförderung und Beförderung von Kindern zu Kindergärten	-	3	110 828	18	110 810
293	Fördermaßnahmen für Schüler	-	312	14 186	1	14 186
295	sonstige schulische Aufgaben	30	734	6 451	1	6 451
3	Wissenschaft, Forschung, Kulturpflege	327	16 514	102 464	866	101 598
30	Verwaltung kultureller Angelegenheiten	-	-	-	-	-
31	Wissenschaft und Forschung	3	398	2 946	0	2 946
32	Museen, Sammlungen, Ausstellungen	6	2 125	6 317	115	6 202
321	nicht wissenschaftliche Museen, Sammlungen, Ausstellungen	6	1 849	5 249	115	5 133
323	zoologische und botanische Gärten	-	276	1 068	-	1 068
33	Theater und Musikpflege	142	847	45 259	285	44 975
331	Theater	142	553	27 066	3	27 063
332	Musikpflege (ohne Musikschulen)	-	-	1 226	-	1 226
333	Musikschulen	-	295	16 967	282	16 686
34	Heimat- und sonstige Kulturpflege	26	2 855	14 791	309	14 482

30 Ausgaben und Einnahmen der Gemeinden und Gemeindeverbände 2010 nach Arten und Aufgabengebieten

2. Einnahmen

Gliederungs-Nr.	Aufgabengebiet	Einnahmen des Vermögenshaushalts		Gesamteinnahmen des Verwaltungs- und Vermögenshaushalts	Abzüglich haushalts-technische Verrechnungen	Bereinigte Gesamteinnahmen
		abzüglich Zahlungen von Gemeinden/ GV	Gesamteinnahmen des Vermögenshaushalts			
35	Volksbildung	7	366	18 099	106	17 993
350	Volkshochschulen	3	241	15 876	80	15 795
352	öffentliche Büchereien	4	124	1 908	25	1 882
355	sonstige Volksbildung	-	2	315	-	315
36	Naturschutz, Denkmalschutz und -pflege	143	9 911	14 713	51	14 662
360	Naturschutz und Landschaftspflege	23	3 207	5 736	20	5 716
365	Denkmalschutz und -pflege	121	6 704	8 977	32	8 945
37	Kirchliche Angelegenheiten	-	11	338	-	338
4	Soziale Sicherung	8 010	28 594	1 504 241	3 078	1 501 164
40	Verwaltung der sozialen Angelegenheiten	-	11	131	-	131
400	allgemeine Sozialverwaltung (ohne Verwaltung der Jugendhilfe, Lastenausgleichsverwaltung und Versicherungsamt)	-	11	11	-	11
405	Verwaltung der Grundsicherung für Arbeitssuchende	-	-	121	-	121
407	Verwaltung der Jugendhilfe (ohne Verwaltung der Einrichtungen)	-	-	-	-	-
408	Versicherungsamt (soweit organisatorisch selbständig)	-	-	-	-	-
409	Lastenausgleichsverwaltung	-	-	-	-	-
41	Sozialhilfe nach dem SGB II	-	1 104	640 620	270	640 350
410	Hilfe zum Lebensunterhalt	-	1 104	640 577	270	640 307
411	Hilfe zur Pflege	-	-	-	-	-
412	Eingliederungshilfe für behinderte Menschen	-	-	-	-	-
413	Hilfen zur Gesundheit	-	-	13	-	13
414	Hilfe zur Überwindung besonderer sozialer Schwierigkeiten, Hilfe in anderen Lebenslagen	-	-	-	-	-
415	Grundsicherung im Alter und bei Erwerbsminderung, Leistungen nach dem Vierten Kapitel SGB XII	-	-	31	-	31
42	Durchführung des Asylbewerberleistungsgesetzes	-	7	8 242	1	8 241
43	Soziale Einrichtungen (ohne Einrichtungen der Jugendhilfe)	141	945	5 812	-	5 812
431	soziale Einrichtungen für Ältere (ohne Pflegeeinrichtungen)	-	-	8	-	8
432	soziale Einrichtungen für pflegebedürftige Menschen	-	-	-	-	-
433	soziale Einrichtungen für Behinderte	-	-	-	-	-
435	soziale Einrichtungen für Personen mit besonderen sozialen Schwierigkeiten	-	-	-	-	-
436	soziale Einrichtungen für Aussiedlerinnen und Aussiedler und Asylbewerberinnen und Asylbewerber	-	-	-	-	-
439	andere soziale Einrichtungen	141	945	5 804	-	5 804
44	Kriegsopferfürsorge (KOF) und ähnliche Maßnahmen	-	-	15 262	2	15 260
45	Jugendhilfe nach dem KJHG	101	687	110 342	2 241	108 100
451	Jugendarbeit	1	459	4 686	4	4 682
452	Jugendsozialarbeit, erzieherischer Kinder- und Jugendschutz	-	-	-	-	-
453	Förderung der Erziehung in der Familie	-	-	-	-	-

30 Ausgaben und Einnahmen der Gemeinden und Gemeindeverbände 2010 nach Arten und Aufgabengebieten

2. Einnahmen

Gliederungs-Nr.	Aufgabengebiet	Einnahmen des Vermögenshaushalts		Gesamt-einnahmen des Verwaltungs- und Vermögenshaushalts	Abzüglich haushalts-technische Verrechnungen	Bereinigte Gesamteinnahmen
		abzüglich Zahlungen von Gemeinden/ GV	Gesamteinnahmen des Vermögenshaushalts			
454	Förderung von Kindern in Tageseinrichtungen und in Tagespflege	100	124	24 707	185	24 522
455	Hilfe zur Erziehung	-	105	80 948	2 052	78 896
456	Hilfe für junge Volljährige / Inobhutnahme	-	-	-	-	-
457	Adoptionsvermittlung, Beistandschaft, Amtspflegschaft und -vormundschaft, Gerichtshilfen	-	-	-	-	-
458	sonstige Aufgaben	-	-	-	-	-
46	Einrichtungen der Jugendhilfe	7 768	25 736	440 160	265	439 895
460	Einrichtungen der Jugendarbeit	358	3 193	6 178	21	6 157
461	Jugendwohnheime, Schülerheime, Wohnheime für Auszubildende	-	-	-	-	-
462	Einrichtungen der Familienförderung	-	-	-	-	-
463	Einrichtungen für werdende Mütter und Mütter oder Väter mit Kind(ern)	-	-	-	-	-
464	Tageseinrichtungen für Kinder	7 340	22 351	432 492	244	432 248
465	Erziehungs-, Jugend- und Familienberatungsstellen	-	-	-	-	-
466	Einrichtungen für Hilfe zur Erziehung und Hilfe für junge Volljährige sowie für die Inobhutnahme	-	-	-	-	-
467	Einrichtungen der Mitarbeiterfortbildung	-	-	-	-	-
468	sonstige Einrichtungen	70	193	1 490	-	1 490
47	Förderung von anderen Trägern der Wohlfahrtspflege	-	15	1 227	1	1 226
48	Weitere soziale Bereiche	-	2	259 658	154	259 504
481	Vollzug des Unterhaltsvorschlussesgesetzes	-	0	28 625	68	28 557
482	Grundsicherung nach dem Zweiten Buch Sozialgesetzbuch (SGB II)	-	2	230 295	75	230 220
486	Vollzug des Betreuungsgesetzes	-	-	443	10	433
487	Hilfe für Heimkehrer und politische Häftlinge	-	-	295	1	294
49	Sonstige soziale Angelegenheiten	-	88	22 787	144	22 643
5	Gesundheit, Sport, Erholung	2 918	19 981	81 859	6 546	75 314
50	Öffentlicher Gesundheitsdienst	-	1	23 890	1 184	22 707
51	Krankenhäuser	-	-	426	138	288
54	Sonstige Einrichtungen und Maßnahmen der Gesundheitspflege	-	5	1 269	-	1 269
55	Förderung des Sports	-	528	1 941	1	1 940
56	Eigene Sportstätten	2 753	15 174	41 066	1 122	39 945
57	Badeanstalten	-	-	301	109	192
58	Park- und Gartenanlagen	165	3 959	12 091	3 991	8 099
59	Sonstige Erholungseinrichtungen	-	314	874	-	874
6	Bau- und Wohnungswesen, Verkehr	4 141	279 474	612 196	6 013	606 183
60	Bauverwaltung	-	-	64	-	64
61	Städteplanung, Vermessung, Bauordnung	8	57 394	94 168	1 604	92 564
62	Wohnungsbauförderung	89	28 170	42 396	484	41 912
63	Gemeindestraßen	1 024	137 762	329 227	1 295	327 932
65	Kreisstraßen	2 041	40 596	87 555	63	87 492
66	Bundes- und Landesstraßen	52	2 468	7 948	146	7 802
660	Bundesstraßen	52	789	3 343	97	3 245
665	Landesstraßen	0	1 680	4 605	48	4 557
67	Straßenbeleuchtung und -reinigung	-	8	5 207	2 170	3 037
670	Straßenbeleuchtung	-	4	17	-	17
675	Straßenreinigung	-	4	5 190	2 170	3 019
68	Parkeinrichtungen	66	5 178	33 084	235	32 849
69	Wasserläufe, Wasserbau	862	7 899	12 547	16	12 531

30 Ausgaben und Einnahmen der Gemeinden und Gemeindeverbände 2010 nach Arten und Aufgabengebieten

2. Einnahmen

Gliederungs-Nr.	Aufgabengebiet	Einnahmen des Vermögenshaushalts		Gesamteinnahmen des Verwaltungs- und Vermögenshaushalts	Abzüglich haushalts-technische Verrechnungen	Bereinigte Gesamteinnahmen
		abzüglich Zahlungen von Gemeinden/ GV	Gesamteinnahmen des Vermögenshaushalts			
7	Öffentliche Einrichtungen, Wirtschaftsförderung	943	67 229	162 136	2 891	159 245
70	Abwasserbeseitigung	-	571	6 076	-	6 076
72	Abfallbeseitigung	2	21	9 874	22	9 852
73	Märkte	-	-	15	-	15
74	Schlacht- und Viehhöfe	-	-	-	-	-
75	Bestattungswesen	89	21 293	42 676	767	41 909
76	Sonstige öffentliche Einrichtungen	578	31 260	64 348	364	63 984
77	Hilfsbetriebe der Verwaltung	-	15	2 467	1 728	739
78	Förderung der Land- und Forstwirtschaft	-	63	352	-	352
79	Fremdenverkehr, sonstige Förderung von Wirtschaft und Verkehr	273	14 005	36 327	10	36 317
790	Fremdenverkehr	225	4 909	23 334	5	23 329
791	sonstige Förderung von Wirtschaft und Verkehr	48	9 094	12 984	5	12 979
792	Förderung des Nahverkehrs (ÖPNV/SPNV)	-	3	3	-	3
793	Förderung der Schifffahrt und des Luftverkehrs	-	-	6	-	6
8	Wirtschaftliche Unternehmen, allgemeines Grund- und Sondervermögen	534	28 137	296 191	662	295 530
80	Verwaltung der wirtschaftlichen Unternehmen	-	-	-	-	-
81	Versorgungsunternehmen	73	1 882	21 636	-	21 636
810	Elektrizitätsversorgung (auch Windkraftanlagen)	3	437	12 346	-	12 346
813	Gasversorgung	-	74	180	-	180
815	Wasserversorgung	41	129	3 299	-	3 299
816	Fernwärmeversorgung	30	1 224	1 248	-	1 248
817	verbundene Versorgungsunternehmen	-	18	4 563	-	4 563
82	Verkehrsunternehmen	348	3 234	11 150	5	11 145
83	Verbundene Versorgungs- und Verkehrsunternehmen	-	-	-	-	-
84	Unternehmen der Wirtschaftsförderung	-	-	-	-	-
85	Land- und forstwirtschaftliche Unternehmen	65	9 622	213 444	652	212 792
850	landwirtschaftliche Unternehmen	-	-	-	-	-
855	forstwirtschaftliche Unternehmen	65	9 622	213 444	652	212 792
86	Kur- und Badebetriebe	-	34	586	-	586
87	Sonstige wirtschaftliche Unternehmen	-	-	216	-	216
88	Allgemeines Grundvermögen	-	1 175	2 466	0	2 466
89	Allgemeines Sondervermögen	48	12 190	46 694	5	46 690
9	Allgemeine Finanzwirtschaft	147	624 803	4 930 330	17 874	4 912 457
90	Steuern, allgemeine Zuweisungen und allgemeine Umlagen	99	13 136	4 179 709	29	4 179 680
91	Sonstige allgemeine Finanzwirtschaft	48	611 667	750 621	17 845	732 776
92	Abwicklung der Vorjahre	-	-	-	-	-
999	Insgesamt	27 095	1 305 947	8 560 005	137 326	8 422 679

30 Ausgaben und Einnahmen der Gemeinden und Gemeindeverbände 2010 nach Arten und Aufgabengebieten

2. Einnahmen

Gliederungs-Nr.	Aufgabengebiet	Abzüglich Zahlungen von anderen Ebenen des öffentlichen Bereichs	Netto- einnahmen	Mehrausgaben (-) / Mehreinnahmen (+)		
				insgesamt	des Verwaltungs- haushalts	des Vermögens- haushalts
0	Allgemeine Verwaltung	59 841	254 889	- 958 910	- 927 800	- 31 111
00	Gemeindeorgane	-	5	- 1 387	- 1 387	-
01	Rechnungsprüfungsamt	24	802	- 13 718	- 13 715	- 3
02	Hauptverwaltung	58 054	218 692	- 827 813	- 795 131	- 32 682
03	Finanzverwaltung	1 091	35 036	- 108 776	- 110 623	1 847
05	Besondere Dienststellen der allgemeinen Verwaltung	668	120	- 6 039	- 5 999	- 40
06	Einrichtungen für die gesamte Verwaltung	3	234	- 1 151	- 919	- 232
08	Einrichtungen für Verwaltungsangehörige	0	-	- 26	- 26	-
1	Öffentliche Sicherheit und Ordnung	15 866	157 803	- 221 462	- 187 685	- 33 777
10	Polizeivollzugsdienst	-	133	129	129	-
11	Öffentliche Ordnung	1 902	144 426	- 88 498	- 87 634	- 865
12	Umweltschutz	351	1 997	- 3 246	- 2 788	- 458
13	Brandschutz	11 838	9 477	- 117 854	- 89 927	- 27 927
14	Katastrophenschutz und Zivilschutz	889	270	- 6 891	- 4 875	- 2 016
15	Verteidigungslasten - Verwaltung	-	-	-	-	-
16	Rettungsdienst	884	1 499	- 5 103	- 2 591	- 2 511
2	Schulen	227 246	55 546	- 544 659	- 420 924	- 123 735
20	Schulverwaltung	475	136	- 21 085	- 19 002	- 2 083
21	Grund- und Hauptschulen	39 510	16 316	- 181 014	- 131 665	- 49 349
211	Grundschulen	31 728	13 922	- 150 836	- 106 515	- 44 321
213	Hauptschulen	4 798	1 337	- 17 485	- 15 267	- 2 218
215	organisatorisch verbundene Grund- und Hauptschulen	2 985	1 056	- 12 693	- 9 883	- 2 810
22	Realschulen, regionale Schulen	16 374	4 753	- 73 586	- 56 633	- 16 953
221	Realschulen	5 646	1 968	- 40 949	- 31 575	- 9 374
225	regionale Schulen (kombinierte Haupt- und Realschulen)	10 728	2 785	- 32 637	- 25 058	- 7 579
23	Gymnasien, Kollegs (ohne berufliche Gymnasien)	28 771	1 732	- 66 400	- 46 809	- 19 591
24	Berufliche Schulen	12 269	1 275	- 53 007	- 41 853	- 11 154
27	Sonderschulen (Förderschulen)	7 784	6 579	- 37 853	- 32 948	- 4 906
28	Gesamtschulen und dergleichen	13 397	1 974	- 54 266	- 37 647	- 16 619
280	gemeinschaftliche, nicht aufteilbare Einrichtungen für örtlich vereinigte Schulen	5 683	1 173	- 27 704	- 20 767	- 6 937
281	Gesamtschulen (integrierte und kooperative)	7 714	802	- 26 563	- 16 880	- 9 682
285	freie Waldorfschulen	-	-	-	-	-
29	Übrige schulische Aufgaben	108 665	22 781	- 57 447	- 54 367	- 3 080
290	Schülerbeförderung und Beförderung von Kindern zu Kindergärten	92 557	18 253	- 32 832	- 32 454	- 378
293	Fördermaßnahmen für Schüler	12 311	1 874	- 1 417	- 1 436	18
295	sonstige schulische Aufgaben	3 797	2 653	- 23 198	- 20 477	- 2 721
3	Wissenschaft, Forschung, Kulturpflege	41 442	60 156	- 169 331	- 158 123	- 11 208
30	Verwaltung kultureller Angelegenheiten	-	-	- 12	- 12	-
31	Wissenschaft und Forschung	683	2 263	- 19 062	- 18 031	- 1 031
32	Museen, Sammlungen, Ausstellungen	2 081	4 121	- 18 502	- 14 028	- 4 474
321	nicht wissenschaftliche Museen, Sammlungen, Ausstellungen	2 074	3 059	- 13 832	- 12 749	- 1 083
323	zoologische und botanische Gärten	6	1 062	- 4 671	- 1 279	- 3 391
33	Theater und Musikpflege	20 444	24 530	- 54 660	- 53 342	- 1 318
331	Theater	17 814	9 249	- 39 714	- 38 934	- 780
332	Musikpflege (ohne Musikschulen)	253	973	- 1 713	- 1 698	- 15
333	Musikschulen	2 377	14 308	- 13 233	- 12 709	- 524
34	Heimat- und sonstige Kulturpflege	3 359	11 123	- 32 745	- 29 885	- 2 859

30 Ausgaben und Einnahmen der Gemeinden und Gemeindeverbände 2010 nach Arten und Aufgabengebieten

2. Einnahmen

Gliederungs-Nr.	Aufgabengebiet	Abzüglich Zahlungen von anderen Ebenen des öffentlichen Bereichs	Netto-einnahmen	Mehrausgaben (-) / Mehreinnahmen (+)		
				insgesamt	des Verwaltungshaushalts	des Vermögenshaushalts
		1 000 EUR				
35	Volksbildung	5 172	12 821	- 28 975	- 28 329	- 646
350	Volkshochschulen	4 891	10 905	- 7 935	- 7 804	- 131
352	öffentliche Büchereien	251	1 631	- 19 723	- 19 255	- 469
355	sonstige Volksbildung	30	285	- 1 317	- 1 271	- 46
36	Naturschutz, Denkmalschutz und -pflege	9 536	5 125	- 12 778	- 11 926	- 852
360	Naturschutz und Landschaftspflege	1 931	3 785	- 7 398	- 8 075	677
365	Denkmalschutz und -pflege	7 605	1 340	- 5 379	- 3 850	- 1 529
37	Kirchliche Angelegenheiten	166	173	- 2 597	- 2 570	- 28
4	Soziale Sicherung	1 238 850	262 313	-2 055 191	-1 974 690	- 80 502
40	Verwaltung der sozialen Angelegenheiten	-	131	- 401	- 412	11
400	allgemeine Sozialverwaltung (ohne Verwaltung der Jugendhilfe, Lastenausgleichsverwaltung und Versicherungsamt)	-	11	- 457	- 467	11
405	Verwaltung der Grundsicherung für Arbeitssuchende	-	121	56	56	-
407	Verwaltung der Jugendhilfe (ohne Verwaltung der Einrichtungen)	-	-	-	-	-
408	Versicherungsamt (soweit organisatorisch selbständig)	-	-	-	-	-
409	Lastenausgleichsverwaltung	-	-	-	-	-
41	Sozialhilfe nach dem SGB II	525 272	115 078	- 682 939	- 682 549	- 391
410	Hilfe zum Lebensunterhalt	525 260	115 047	- 682 736	- 682 345	- 391
411	Hilfe zur Pflege	-	-	-	-	-
412	Eingliederungshilfe für behinderte Menschen	-	-	-	-	-
413	Hilfen zur Gesundheit	-	13	0	0	-
414	Hilfe zur Überwindung besonderer sozialer Schwierigkeiten, Hilfe in anderen Lebenslagen	-	-	-	-	-
415	Grundsicherung im Alter und bei Erwerbsminderung, Leistungen nach dem Vierten Kapitel SGB XII	12	19	- 203	- 203	-
42	Durchführung des Asylbewerberleistungsgesetzes	6 538	1 704	- 25 338	- 25 334	- 4
43	Soziale Einrichtungen (ohne Einrichtungen der Jugendhilfe)	3 050	2 762	- 4 663	- 4 556	- 107
431	soziale Einrichtungen für Ältere (ohne Pflegeeinrichtungen)	3	5	- 25	- 25	-
432	soziale Einrichtungen für pflegebedürftige Menschen	-	-	-	-	-
433	soziale Einrichtungen für Behinderte	-	-	-	-	-
435	soziale Einrichtungen für Personen mit besonderen sozialen Schwierigkeiten	-	-	-	-	-
436	soziale Einrichtungen für Aussiedlerinnen und Aussiedler und Asylbewerberinnen und Asylbewerber	-	-	-	-	-
439	andere soziale Einrichtungen	3 047	2 757	- 4 638	- 4 531	- 107
44	Kriegsopferfürsorge (KOF) und ähnliche Maßnahmen	12 300	2 960	- 2 106	- 2 106	- 0
45	Jugendhilfe nach dem KJHG	75 351	32 749	- 411 604	- 410 123	- 1 481
451	Jugendarbeit	1 556	3 125	- 22 850	- 22 521	- 329
452	Jugendsozialarbeit, erzieherischer Kinder- und Jugendschutz	-	-	-	-	-
453	Förderung der Erziehung in der Familie	-	-	-	-	-

30 Ausgaben und Einnahmen der Gemeinden und Gemeindeverbände 2010 nach Arten und Aufgabengebieten

2. Einnahmen

Gliederungs-Nr.	Aufgabengebiet	Abzüglich Zahlungen von anderen Ebenen des öffentlichen Bereichs	Netto- einnahmen	Mehrausgaben (-) / Mehreinnahmen (+)		
				insgesamt	des Verwaltungs- haushalts	des Vermögens- haushalts
454	Förderung von Kindern in Tages- einrichtungen und in Tagespflege	19 803	4 719	- 31 273	- 30 793	- 480
455	Hilfe zur Erziehung	53 992	24 905	- 357 410	- 356 738	- 671
456	Hilfe für junge Volljährige / Inobhut- nahme	-	-	- 71	- 71	-
457	Adoptionsvermittlung, Beistandschaft, Amtspflegschaft und -vormundschaft, Gerichtshilfen	-	-	-	-	-
458	sonstige Aufgaben	-	-	-	-	-
46	Einrichtungen der Jugendhilfe	375 337	64 558	- 560 071	- 481 906	- 78 165
460	Einrichtungen der Jugendarbeit	2 814	3 343	- 36 485	- 29 081	- 7 403
461	Jugendwohnheime, Schülerheime, Wohnheime für Auszubildende	-	-	-	-	-
462	Einrichtungen der Familienförderung	-	-	- 1	- 1	-
463	Einrichtungen für werdende Mütter und Mütter oder Väter mit Kind(ern)	-	-	-	-	-
464	Tageseinrichtungen für Kinder	371 715	60 533	- 499 220	- 429 486	- 69 734
465	Erziehungs-, Jugend- und Familienberatungsstellen	-	-	-	-	-
466	Einrichtungen für Hilfe zur Erziehung und Hilfe für junge Volljährige sowie für die Inobhutnahme	-	-	-	-	-
467	Einrichtungen der Mitarbeiterfortbildung	-	-	-	-	-
468	sonstige Einrichtungen	808	683	- 24 366	- 23 338	- 1 028
47	Förderung von anderen Trägern der Wohlfahrtspflege	785	441	- 9 408	- 9 046	- 362
48	Weitere soziale Bereiche	221 155	38 349	- 327 955	- 327 930	- 25
481	Vollzug des Unterhaltsvorschluss- gesetzes	18 278	10 279	- 14 887	- 14 887	0
482	Grundsicherung nach dem Zweiten Buch Sozialgesetzbuch (SGB II)	202 602	27 618	- 306 615	- 306 590	- 25
486	Vollzug des Betreuungsgesetzes	2	431	- 6 216	- 6 216	- 0
487	Hilfe für Heimkehrer und politische Häftlinge	273	21	- 237	- 237	- 0
49	Sonstige soziale Angelegenheiten	19 063	3 580	- 30 704	- 30 727	23
5	Gesundheit, Sport, Erholung	34 317	40 997	- 219 580	- 154 710	- 64 870
50	Öffentlicher Gesundheitsdienst	17 341	5 365	- 11 583	- 11 438	- 145
51	Krankenhäuser	-	288	28	29	- 1
54	Sonstige Einrichtungen und Maßnahmen der Gesundheitspflege	117	1 152	- 335	- 304	- 31
55	Förderung des Sports	560	1 380	- 17 062	- 11 749	- 5 313
56	Eigene Sportstätten	12 556	27 389	- 119 799	- 68 223	- 51 576
57	Badeanstalten	-	192	- 428	- 361	- 67
58	Park- und Gartenanlagen	3 430	4 669	- 69 893	- 62 180	- 7 714
59	Sonstige Erholungseinrichtungen	313	561	- 507	- 483	- 24
6	Bau- und Wohnungswesen, Verkehr	182 458	423 725	- 395 561	- 259 273	- 136 288
60	Bauverwaltung	1	63	- 1 337	- 1 337	-
61	Städteplanung, Vermessung, Bauordnung	45 301	47 263	- 134 663	- 108 248	- 26 414
62	Wohnungsbauförderung	184	41 728	15 747	- 2 551	18 298
63	Gemeindestraßen	39 125	288 807	- 176 005	- 93 780	- 82 225
65	Kreisstraßen	83 331	4 161	- 31 328	- 11 742	- 19 586
66	Bundes- und Landesstraßen	4 378	3 425	- 27 084	- 18 418	- 8 666
660	Bundesstraßen	1 345	1 900	- 13 716	- 10 510	- 3 207
665	Landesstraßen	3 033	1 525	- 13 368	- 7 908	- 5 459
67	Straßenbeleuchtung und -reinigung	29	3 008	- 12 961	- 12 426	- 536
670	Straßenbeleuchtung	-	17	- 1 325	- 1 198	- 128
675	Straßenreinigung	29	2 990	- 11 636	- 11 228	- 408
68	Parkeinrichtungen	2 308	30 542	6 457	16 122	- 9 665
69	Wasserläufe, Wasserbau	7 802	4 729	- 34 387	- 26 893	- 7 494

30 Ausgaben und Einnahmen der Gemeinden und Gemeindeverbände 2010 nach Arten und Aufgabengebieten

2. Einnahmen

Gliederungs-Nr.	Aufgabengebiet	Abzüglich Zahlungen von anderen Ebenen des öffentlichen Bereichs	Netto-einnahmen	Mehrausgaben (-) / Mehreinnahmen (+)		
				insgesamt	des Verwaltungshaushalts	des Vermögenshaushalts
		1 000 EUR				
7	Öffentliche Einrichtungen, Wirtschaftsförderung	32 982	126 263	- 137 821	- 110 722	- 27 099
70	Abwasserbeseitigung	79	5 997	1 377	1 272	105
72	Abfallbeseitigung	165	9 687	- 1 933	- 1 804	- 130
73	Märkte	-	15	- 45	- 45	-
74	Schlacht- und Viehhöfe	-	-	-	-	-
75	Bestattungswesen	2 903	39 005	- 15 377	- 24 956	9 580
76	Sonstige öffentliche Einrichtungen	20 522	43 462	- 64 710	- 36 776	- 27 934
77	Hilfsbetriebe der Verwaltung	57	682	- 1 122	- 703	- 419
78	Förderung der Land- und Forstwirtschaft	51	301	- 129	40	- 169
79	Fremdenverkehr, sonstige Förderung von Wirtschaft und Verkehr	9 204	27 113	- 55 884	- 47 750	- 8 133
790	Fremdenverkehr	4 994	18 335	- 34 472	- 27 816	- 6 656
791	sonstige Förderung von Wirtschaft und Verkehr	4 207	8 772	- 21 377	- 19 923	- 1 454
792	Förderung des Nahverkehrs (ÖPNV/SPNV)	3	-	- 26	- 3	- 23
793	Förderung der Schifffahrt und des Luftverkehrs	-	6	- 8	- 8	-
8	Wirtschaftliche Unternehmen, allgemeines Grund- und Sondervermögen	23 680	271 849	26 539	46 993	- 20 454
80	Verwaltung der wirtschaftlichen Unternehmen	-	-	-	-	-
81	Versorgungsunternehmen	2 316	19 320	2 373	12 530	- 10 157
810	Elektrizitätsversorgung (auch Windkraftanlagen)	-	12 346	1 555	10 107	- 8 552
813	Gasversorgung	-	180	171	98	73
815	Wasserversorgung	1 047	2 252	1 296	1 186	110
816	Fernwärmeversorgung	1 223	25	- 1 704	- 87	- 1 616
817	verbundene Versorgungsunternehmen	46	4 517	1 054	1 227	- 173
82	Verkehrsunternehmen	8 327	2 817	- 23 774	- 15 312	- 8 462
83	Verbundene Versorgungs- und Verkehrsunternehmen	-	-	-	-	-
84	Unternehmen der Wirtschaftsförderung	-	-	-	-	-
85	Land- und forstwirtschaftliche Unternehmen	12 722	200 070	50 767	53 723	- 2 956
850	landwirtschaftliche Unternehmen	-	-	-	-	-
855	forstwirtschaftliche Unternehmen	12 722	200 070	50 767	53 723	- 2 956
86	Kur- und Badebetriebe	8	578	- 2 661	- 1 124	- 1 537
87	Sonstige wirtschaftliche Unternehmen	-	216	- 224	- 32	- 192
88	Allgemeines Grundvermögen	1	2 464	368	630	- 262
89	Allgemeines Sondervermögen	306	46 384	- 310	- 3 421	3 111
9	Allgemeine Finanzwirtschaft	1 280 541	3 631 915	4 056 865	3 857 001	199 864
90	Steuern, allgemeine Zuweisungen und allgemeine Umlagen	1 184 790	2 994 891	4 088 140	4 080 330	7 809
91	Sonstige allgemeine Finanzwirtschaft	95 752	637 025	- 22 632	- 214 945	192 313
92	Abwicklung der Vorjahre	-	-	- 8 642	- 8 384	- 258
999	Insgesamt	3 137 222	5 285 458	- 619 112	- 289 931	- 329 181

31 Ausgaben und Einnahmen der Gemeinden und Gemeindeverbände 2010
nach Gebietskörperschaftsgruppen und Arten

1. Ausgaben

Gruppierungs-Nr.	Ausgabeart	Gemeinden und Gemeindeverbände insgesamt	Kreisfreie Städte	Kreisangehörige Gemeinden, Verbandsgemeinden, Landkreise				
				zusammen	verbandsfreie Gemeinden	Orts-gemeinden	Verbands-gemeinden	Landkreise
		1 000 EUR						
Verwaltungshaushalt								
4	Personalausgaben	2 328 478	704 137	1 580 930	276 537	365 450	535 227	403 717
40	Aufwendungen für ehrenamtliche Tätigkeit	56 153	4 951	50 923	4 924	33 208	8 611	4 180
41	Dienstbezüge u. dgl.	1 673 428	509 980	1 131 520	196 412	256 432	380 928	297 747
410	Beamtinnen und Beamte	358 306	125 825	224 951	35 762	790	89 170	99 228
411	Pensionsrückstellungen nach BBesG	10 606	5 908	4 543	623	28	2 398	1 494
414	Angestellte	1 275 605	370 112	883 299	156 992	248 488	285 047	192 773
415	Arbeiterinnen und Arbeiter	-	-	-	-	-	-	-
416	Beschäftigungsentgelte u. dgl.	28 911	8 136	18 727	3 035	7 127	4 313	4 251
42	Versorgungsbezüge u. dgl.	92 969	51 995	37 570	5 526	890	11 745	19 410
420	Beamtinnen und Beamte	91 517	51 802	36 313	5 205	774	11 218	19 115
421	Pensionsrückstellungen nach BBesG	811	17	794	111	50	517	116
424	Angestellte	388	177	211	206	-	-	5
425	Arbeiterinnen und Arbeiter	-	-	-	-	-	-	-
428	sonstige	252	-	252	4	66	10	173
43	Umlagen an Versorgungskassen	176 315	38 109	136 515	28 927	20 602	58 770	28 216
430	Beamtinnen und Beamte	70 773	7 164	63 608	15 859	692	34 971	12 087
434	Angestellte	104 620	30 707	72 222	12 859	19 721	23 564	16 077
435	Arbeiterinnen und Arbeiter	-	-	-	-	-	-	-
438	sonstige	856	238	618	204	145	218	52
439	Pensionsrückstellungen nach BBesG	66	-	66	5	44	16	-
44	Beiträge zur gesetzlichen Sozialversicherung	263 026	75 986	182 449	31 916	52 754	57 829	39 950
440	Beamtinnen und Beamte	933	653	280	34	171	47	27
444	Angestellte	257 728	74 729	178 581	31 523	50 289	57 238	39 531
445	Arbeiterinnen und Arbeiter	-	-	-	-	-	-	-
448	sonstige	4 365	604	3 588	359	2 294	544	392
45	Beihilfen, Unterstützungen u. dgl.	59 060	21 847	35 861	7 384	744	15 068	12 664
46	Personal-Nebenausgaben	7 529	1 268	6 092	1 447	819	2 276	1 550
5/6	Sächlicher Verwaltungs- und Betriebsaufwand	2 659 742	718 320	1 930 666	242 800	485 017	301 136	901 714
50	Unterhaltung der Grundstücke und baulichen Anlagen	219 432	58 413	159 518	27 436	52 387	35 291	44 405
51	Unterhaltung des sonstigen unbeweglichen Vermögens	151 162	55 687	95 475	23 586	54 900	2 029	14 961
52	Geräte, Ausstattungs- und Ausrüstungsgegenstände, sonstige Gebrauchsgegenstände	50 430	13 621	36 021	5 354	10 127	11 942	8 599
53	Mieten und Pachten	47 006	24 807	21 515	4 629	3 079	7 035	6 772
54	Bewirtschaftung der Grundstücke, baulichen Anlagen usw.	333 768	86 167	245 553	41 771	100 187	60 674	42 920
55	Haltung von Fahrzeugen	28 941	6 660	22 093	4 005	9 057	7 404	1 627
56	Besondere Aufwendungen für Bedienstete	16 553	3 842	12 546	2 211	1 355	6 726	2 254
63	Weitere Verwaltungs- und Betriebsausgaben	364 539	80 330	282 360	21 883	89 329	29 210	141 939
638	weitere Verwaltungs- und Betriebsausgaben (ohne Schülerbeförderung)	225 985	56 500	167 703	21 838	89 217	28 908	27 740
639	Schülerbeförderungskosten	138 554	23 831	114 657	45	112	301	114 199
64	Steuern, Versicherungen, Schadensfälle	84 197	17 294	65 291	7 832	20 732	22 486	14 241
65	Geschäftsausgaben	193 135	55 523	136 062	22 531	31 807	51 078	30 646

31 Ausgaben und Einnahmen der Gemeinden und Gemeindeverbände 2010
nach Gebietskörperschaftsgruppen und Arten

1. Ausgaben

Gruppierungs-Nr.	Ausgabeart	Gemeinden und Gemeindeverbände insgesamt	Kreisfreie Städte	Kreisangehörige Gemeinden, Verbandsgemeinden, Landkreise				
				zusammen	verbandsfreie Gemeinden	Orts-gemeinden	Verbands-gemeinden	Landkreise
		1 000 EUR						
66	Weitere allgemeine sächliche Ausgaben	42 190	10 388	31 522	4 137	13 862	8 134	5 389
660	Verfügungsmittel, Repräsentationsmittel	5 678	808	4 863	716	2 528	1 094	526
661	sonstige	21 402	4 669	16 460	2 388	5 603	4 612	3 857
669	vermischte Ausgaben	15 110	4 911	10 198	1 033	5 731	2 428	1 007
67	Erstattungen von Ausgaben des Verwaltungshaushalts	696 897	118 081	578 725	77 424	96 524	58 921	345 856
670	an Bund	2 444	260	2 184	155	1	1 479	549
671	an Land	170 314	7 446	162 869	1 102	10 053	1 138	150 575
672	an Gemeinden/GV	212 830	7 811	205 019	20 003	30 073	43 339	111 603
673	an Zweckverbände und dgl.	8 496	189	8 308	55	5 262	465	2 526
674	an sonstigen öffentlichen Bereich	8 426	3 360	5 066	32	435	171	4 429
675	an kommunale Sonderrechnungen	91 874	38 318	53 556	21 736	18 398	2 399	11 023
676	an sonstige öffentliche Sonderrechnungen	10 418	1 118	9 299	5	4 156	383	4 755
677	an private Unternehmen	10 998	2 115	8 883	511	3 520	1 379	3 473
678	an übrige Bereiche	60 627	7 166	53 461	11 080	5 566	1 600	35 215
679	innere Verrechnungen	120 469	50 300	70 080	22 745	19 060	6 567	21 708
68	Kalkulatorische Kosten	1 876	-	1 876	-	1 670	206	-
680	Abschreibungen	821	-	821	-	714	107	-
685	Verzinsung des Anlagekapitals	1 055	-	1 055	-	956	99	-
69	Aufgabenbezogene Leistungsbeteiligungen	429 615	187 506	242 109	2	-	-	242 107
691	Leistungsbeteiligungen bei Leistungen für Unterkunft und Heizung an Arbeitssuchende	419 145	184 330	234 815	2	-	-	234 813
692	Leistungsbeteiligungen bei Leistungen zur Eingliederung von Arbeitssuchenden	-	-	-	-	-	-	-
693	Leistungsbeteiligungen bei einmaligen Leistungen an Arbeitssuchende	10 470	3 176	7 294	-	-	-	7 294
694	Leistungsbeteiligung beim Arbeitslosengeld II nach §§ 19ff. SGB II	-	-	-	-	-	-	-
695	Leistungsbeteiligung bei der Eingliederung von Arbeitssuchenden nach § 16 SGB II	-	-	-	-	-	-	-
7	Zuweisungen und Zuschüsse (nicht für Investitionen)	2 623 071	787 719	1 829 214	98 140	68 742	70 398	1 591 935
71	Zuweisungen und sonstige Zuschüsse für laufende Zwecke	853 079	243 235	603 705	41 761	67 892	24 585	469 467
710	an Bund	597	584	13	3	-	6	4
711	an Land	9 230	1 173	8 057	205	671	1 139	6 042
712	an Gemeinden/GV	262 372	4 606	257 724	1 242	24 719	3 056	228 708
713	an Zweckverbände und dgl.	42 554	6 319	35 322	3 674	9 738	7 191	14 718
714	an sonstigen öffentlichen Bereich	7 455	4 993	2 461	541	326	59	1 536
715	an kommunale Sonderrechnungen	97 080	72 786	19 592	5 148	2 648	5 791	6 005
716	an sonstige öffentliche Sonderrechnungen	9 319	1 692	7 627	193	1 507	629	5 298
717	an private Unternehmen	16 626	3 877	12 749	2 740	1 201	1 113	7 695
718	an übrige Bereiche	407 846	147 205	260 160	28 015	27 081	5 602	199 462
72	Schuldendiensthilfen	1 727	507	1 220	102	646	58	413
720	an Bund	-	-	-	-	-	-	-
721	an Land	-	-	-	-	-	-	-
722	an Gemeinden/GV	327	-	327	58	100	-	169
723	an Zweckverbände und dgl.	285	205	80	-	3	21	57
724	an sonstigen öffentlichen Bereich	10	10	-	-	-	-	-
725	an kommunale Sonderrechnungen	634	-	634	43	403	22	166
726	an sonstige öffentliche Sonderrechnungen	2	-	2	-	2	-	-
727	an private Unternehmen	385	281	104	-	104	-	-
728	an übrige Bereiche	84	11	73	2	35	15	22
73	Leistungen der Sozialhilfe an natürliche Personen außerhalb von Einrichtungen	295 838	122 120	173 718	19 314	58	29 605	124 741

31 Ausgaben und Einnahmen der Gemeinden und Gemeindeverbände 2010
nach Gebietskörperschaftsgruppen und Arten

1. Ausgaben

Gruppierungs-Nr.	Ausgabeart	Gemeinden und Gemeindeverbände insgesamt	Kreisfreie Städte	Kreisangehörige Gemeinden, Verbandsgemeinden, Landkreise				
				zusammen	verbandsfreie Gemeinden	Orts-gemeinden	Verbands-gemeinden	Landkreise
		1 000 EUR						
74	Leistungen der Sozialhilfe an natürliche Personen in Einrichtungen	869 516	257 164	612 353	788	9	937	610 619
75	Leistungen an Kriegssopfer und ähnliche Anspruchsberechtigte	17 602	5 123	12 479	-	-	-	12 479
76	Leistungen der Jugendhilfe außerhalb von Einrichtungen	139 313	51 128	88 185	5 470	-	8	82 708
77	Leistungen der Jugendhilfe in Einrichtungen	242 339	81 050	161 289	18 121	-	-	143 168
78	Sonstige soziale Leistungen	175 114	21 063	154 051	9 551	136	5 219	139 145
783	Leistungen für Unterkunft und Heizung an Arbeitssuchende (§22 Abs. 3 SGB II)	21 904	2	21 902	5 857	-	3 610	12 434
784	Leistungen für Eingliederung von Arbeitssuchenden (§ 16 Abs. 2 Nr. 1 SGB II)	3 296	1 821	1 475	153	122	406	794
785	Einmalige Leistungen an Arbeitssuchende (§23 Abs. 3 SGB II)	263	-	263	60	-	56	147
786	Arbeitslosengeld II nach § 19 ff. SGB II (ohne Leistungen für Unterkunft und Heizung)	23 333	-	23 333	3	-	38	23 293
787	Leistungen zur Eingliederung von Arbeitssuchenden nach § 16 Abs. 1 und 2 Nr. 5 und 6 SGB II)	5 069	304	4 764	-	3	31	4 731
788	Weitere soziale Leistungen	121 249	18 936	102 313	3 478	12	1 077	97 746
79	Leistungen nach dem Asylbewerberleistungsgesetz	28 543	6 328	22 215	3 033	1	9 987	9 195
8	Sonstige Finanzausgaben	2 103 671	187 138	1 915 394	341 093	1 364 009	124 057	86 236
80	Zinsausgaben	336 002	132 363	202 501	35 241	56 539	48 126	62 595
800	an Bund	484	2	482	99	151	115	116
801	an Land	2 588	2 130	459	62	261	46	89
802	an Gemeinden/GV	14 703	2	14 702	0	10 153	2 687	1 861
803	an Zweckverbände und dgl.	43	3	41	48	9	164	- 181
804	an sonstigen öffentlichen Bereich	476	-	476	66	1	57	352
805	an kommunale Sonderrechnungen	27 772	7 984	19 788	9 513	2 811	5 485	1 979
806	an sonstige öffentliche Sonderrechnungen	1 721	563	1 158	29	614	512	4
807	an private Unternehmen	286 807	120 520	165 149	25 417	42 320	39 036	58 375
808	an übrige Bereiche	1 399	1 161	239	6	211	22	0
809	für innere Darlehen (auch innere Kassenkredite)	7	-	7	-	7	0	-
82	Allgemeine Zuweisungen	2 557	0	2 557	128	9	242	2 177
820	an Bund	-	-	-	-	-	-	-
821	an Land	-	-	-	-	-	-	-
822	an Gemeinden/GV	2 381	-	2 381	128	3	242	2 007
823	an Zweckverbände und dgl.	170	-	170	-	-	-	170
824	an sonstigen öffentlichen Bereich	6	0	6	-	6	-	-
83	Allgemeine Umlagen	1 704 729	29 167	1 675 562	300 446	1 288 002	66 786	20 328
831	an Land	82 630	23 324	59 305	19 945	17 520	8 963	12 877
832	an Gemeinden/GV	1 621 875	5 841	1 616 034	280 502	1 270 285	57 796	7 451
833	an Zweckverbände und dgl.	225	2	223	-	197	26	-
84	Weitere Finanzausgaben	37 585	25 608	11 977	5 276	3 734	1 830	1 136
840	Inanspruchnahme aus Bürgschaften, Gewähr- und ähnlichen Verträgen	612	15	598	594	2	2	-
841	sonstige	21 176	13 987	7 190	2 926	1 309	1 829	1 127
845	Verzinsung von Steuernachforderungen und -erstattungen	15 797	11 607	4 189	1 757	2 424	-	9
86	Zuführung zum Vermögenshaushalt	14 413	-	14 413	-	13 035	1 378	-
892	Deckung von Soll-Fehlbeträgen des Verwaltungshaushalts	8 384	-	8 384	-	2 689	5 695	-
899./810	Bruttoausgaben des Verwaltungshaushalts	9 714 962	2 397 314	7 256 204	958 569	2 283 217	1 030 817	2 983 601

31 Ausgaben und Einnahmen der Gemeinden und Gemeindeverbände 2010
nach Gebietskörperschaftsgruppen und Arten

1. Ausgaben

Gruppierungs-Nr.	Ausgabeart	Gemeinden und Gemeindeverbände insgesamt	Kreisfreie Städte	Kreisangehörige Gemeinden, Verbandsgemeinden, Landkreise				
				zusammen	verbandsfreie Gemeinden	Orts-gemeinden	Verbands-gemeinden	Landkreise
1 000 EUR								
Vermögenshaushalt								
90	Zuführung zum Verwaltungshaushalt	561	-	561	-	528	33	-
91	Zuführungen an Rücklagen	9 760	-	9 760	-	9 248	511	-
911	Rücklagen (allgemein)	8 450	-	8 450	-	8 295	155	-
916	Sonderrücklage für zukünftige Pensionslasten	-	-	-	-	-	-	-
919	sonstige Sonderrücklagen	1 310	-	1 310	-	953	356	-
92	Gewährung von Darlehen	10 904	922	9 982	1 232	7 172	781	796
920	an Bund	-	-	-	-	-	-	-
921	an Land	-	-	-	-	-	-	-
922	an Gemeinden/GV	633	-	633	0	-	633	-
923	an Zweckverbände und dgl.	165	-	165	-	165	-	-
924	an sonstigen öffentlichen Bereich	10	-	10	-	10	-	-
925	an kommunale Sonderrechnungen	1 928	122	1 806	1 116	150	0	540
926	an sonstige öffentliche Sonderrechnungen	6 499	-	6 499	30	6 469	-	-
927	an private Unternehmen	87	28	59	-	42	17	-
928	an übrige Bereiche	1 582	771	810	87	336	131	256
93	Vermögenserwerb	278 255	81 064	196 370	49 475	72 121	45 108	29 665
930	Erwerb von Beteiligungen, Kapitaleinlagen	31 729	21 441	10 288	5 456	4 001	376	455
932	Erwerb von Grundstücken	145 089	43 342	101 747	31 341	47 177	12 194	11 035
935	Erwerb von beweglichen Sachen des Anlagevermögens	101 437	16 281	84 335	12 678	20 943	32 538	18 176
94./347	Baumaßnahmen	841 768	135 630	704 436	85 720	342 180	121 430	155 106
97	Tilgung von Krediten, Rückzahlung von inneren Darlehen	408 151	121 987	283 643	37 071	101 879	58 646	86 047
970	an Bund	464	19	444	29	262	149	4
971	an Land	1 781	817	964	231	579	128	26
972	an Gemeinden/GV	1 806	-	1 806	-	1 255	526	26
973	an Zweckverbände und dgl.	97	1	97	-	84	13	-
974	an sonstigen öffentlichen Bereich	2 510	7	2 503	1 103	625	775	-
975	an kommunale Sonderrechnungen	17 823	13 434	4 389	272	964	343	2 811
976	an sonstige öffentliche Sonderrechnungen	8 310	-	8 310	1 999	5 848	462	-
977	an private Unternehmen	364 729	104 400	257 809	29 341	91 364	55 900	81 204
978	an übrige Bereiche	10 545	3 309	7 236	4 096	811	351	1 978
979	Rückzahlung von inneren Darlehen	85	-	85	-	85	-	-
98	Zuweisungen und Zuschüsse für Investitionen	49 598	9 335	40 262	5 096	12 569	3 269	19 328
980	an Bund	27	-	27	12	-	15	-
981	an Land	895	-	895	4	136	615	140
982	an Gemeinden/GV	16 080	9	16 071	560	1 984	1 049	12 479
983	an Zweckverbände und dgl.	1 826	-	1 826	51	532	482	761
984	an sonstigen öffentlichen Bereich	923	33	890	568	197	38	87
985	an kommunale Sonderrechnungen	10 935	6 511	4 424	334	3 531	499	59
986	an sonstige öffentliche Sonderrechnungen	45	-	45	9	35	1	-
987	an private Unternehmen	4 072	224	3 848	2 166	1 004	97	580
988	an übrige Bereiche	14 793	2 557	12 236	1 392	5 150	473	5 221
99	Sonstiges	63 227	10 386	52 486	19 502	19 744	3 500	9 739
990	Kreditbeschaffungskosten	132	107	25	2	13	10	1
991	Ablösung von Dauerlasten	62 836	10 278	52 203	19 500	19 496	3 468	9 739
992	Deckung von Soll-Fehlbeträgen des Vermögenshaushalts	258	-	258	-	235	23	-
998./347	Bruttoausgaben des Vermögenshaushalts	1 662 223	359 323	1 297 499	198 097	565 441	233 279	300 682
	Bruttoausgaben des Verwaltungs- und Vermögenshaushalts	11 377 185	2 756 638	8 553 703	1 156 666	2 848 658	1 264 096	3 284 283
	abzüglich haushaltstechnische Verrechnungen	137 326	50 300	86 936	22 745	34 300	8 184	21 708
	Bereinigte Bruttoausgaben	11 239 859	2 706 338	8 466 767	1 133 921	2 814 358	1 255 912	3 262 575
	abzüglich Zahlungen von Gemeinden und Gemeindeverbänden	2 198 068	36 709	2 142 262	95 040	172 776	753 108	1 121 338
	von anderen Ebenen des öffentlichen Bereichs	3 137 222	684 199	2 426 365	148 585	395 798	272 965	1 609 016
	Nettoausgaben	5 904 569	1 985 430	3 898 140	890 296	2 245 784	229 838	532 221

**31 Ausgaben und Einnahmen der Gemeinden und Gemeindeverbände 2010
nach Gebietskörperschaftsgruppen und Arten**

2. Einnahmen

Gruppierungs-Nr.	Ausgabeart	Gemeinden und Gemeindeverbände insgesamt	Kreisfreie Städte	Kreisangehörige Gemeinden, Verbandsgemeinden, Landkreise				
				zusammen	verbandsfreie Gemeinden	Orts-gemeinden	Verbands-gemeinden	Landkreise
1 000 EUR								
Verwaltungshaushalt								
0./810	Steuern, allgemeine Zuweisungen	5 786 645	1 245 190	4 509 204	669 385	1 635 947	788 061	1 415 811
00./810	Realsteuern	1 626 688	639 600	987 088	365 851	621 237	-	-
000	Grundsteuer A	18 174	1 685	16 489	1 234	15 255	-	-
001	Grundsteuer B	436 293	151 005	285 289	72 872	212 416	-	-
003./810	Gewerbesteuer nach Ertrag und Kapital	1 172 221	486 910	685 310	291 744	393 566	-	-
01	Gemeindeanteil an Gemeinschaftsteuern	1 315 063	367 649	947 414	218 878	728 537	-	-
010	Gemeindeanteil an der Einkommensteuer	1 172 596	302 403	870 193	190 536	679 657	-	-
012	Gemeindeanteil an der Umsatzsteuer	142 467	65 246	77 221	28 342	48 879	-	-
02	Andere Steuern	31 713	9 604	22 108	5 841	7 473	4 200	4 593
020	Vergnügungssteuer für die Vorführung von Bildstreifen	126	113	13	-	-	13	-
021	sonstige Vergnügungssteuer	12 733	5 045	7 687	3 499	1	4 188	-
022	Hundesteuer	13 045	3 707	9 337	2 140	7 198	-	-
024	Grunderwerbsteuer	25	- 17	41	-	-	-	41
025	Schankerlaubnissteuer	226	115	111	-	-	-	111
026	Jagdsteuer	4 552	100	4 452	-	11	-	4 441
027	Zweitwohnungssteuer	1 007	540	467	203	263	-	-
029	sonstige Steuern	-	-	-	-	-	-	-
03	Steuerähnliche Einnahmen	20 113	0	20 113	-	20 113	0	-
04	Schlüsselzuweisungen	971 624	186 322	785 302	53 585	177 150	171 784	382 783
041	vom Land	971 624	186 322	785 302	53 585	177 150	171 784	382 783
05	Bedarfszuweisungen	-	-	-	-	-	-	-
051	vom Land	-	-	-	-	-	-	-
052	von Gemeinden/GV	-	-	-	-	-	-	-
06	Sonstige allgemeine Zuweisungen	25 743	2 089	5 415	2 646	1 954	511	303
060	von Bund	-	-	-	-	-	-	-
061	vom Land	23 667	2 089	3 338	2 574	253	511	-
062	von Gemeinden/GV	2 077	-	2 077	72	1 701	-	303
07	Allgemeine Umlagen	1 623 351	19	1 609 321	1 073	2 413	611 566	994 269
071	vom Land (Erstattung von Umlagen gemäß § 24 Abs. 4 LFAG; Finanzierung Fonds "Deutsche Einheit")	3 486	-	3 486	1 073	2 413	-	-
072	von Gemeinden/GV	1 619 864	19	1 605 835	-	-	611 566	994 269
09	Ausgleichsleistungen	172 349	39 907	132 442	21 511	77 070	-	33 861
091	nach dem Familienleistungsausgleich (§ 21 a FAG)	132 046	33 502	98 544	21 497	77 048	-	-
092	Leistungen des Landes aus der Umsetzung des Vierten Gesetzes für moderne Dienstleistungen am Arbeitsmarkt	40 303	6 405	33 898	15	22	-	33 861

31 Ausgaben und Einnahmen der Gemeinden und Gemeindeverbände 2010
nach Gebietskörperschaftsgruppen und Arten

2. Einnahmen

Gruppierungs-Nr.	Ausgabeart	Gemeinden und Gemeindeverbände insgesamt	Kreisfreie Städte	Kreisangehörige Gemeinden, Verbandsgemeinden, Landkreise				
				zusammen	verbandsfreie Gemeinden	Orts-gemeinden	Verbands-gemeinden	Landkreise
		1 000 EUR						
1	Einnahmen aus Verwaltung und Betrieb	3 076 123	670 548	2 383 813	238 236	514 875	268 066	1 362 635
10	Verwaltungsgebühren	127 580	35 912	91 667	10 292	957	21 453	58 966
11	Benutzungsgebühren und ähnliche Entgelte	239 145	72 558	159 336	29 473	72 095	28 108	29 661
12	Sonstige zweckgebundene Abgaben	15 018	760	14 258	1 708	12 007	517	25
13	Einnahmen aus Verkauf	165 294	5 315	159 163	11 686	145 075	2 059	343
14	Mieten und Pachten	105 499	29 667	75 632	16 744	48 702	6 398	3 788
15	Sonstige Verwaltungs- und Betriebseinnahmen	19 845	2 676	17 075	3 188	7 749	4 654	1 484
150	sonstige Verwaltungs- und Betriebseinnahmen soweit nicht Ugr. 157 bis 159	12 334	2 311	9 931	2 415	4 153	2 260	1 102
157	Verrechnungseinnahmen des Verwaltungshaushalts	7	-	7	-	-	7	-
158	vermischte Einnahmen	85	-	85	-	43	42	-
159	Umsatzsteuer (Rückvergütungen)	7 419	365	7 053	773	3 552	2 345	382
16	Erstattungen von Ausgaben des Verwaltungshaushalts	1 335 480	320 415	1 013 702	110 451	60 544	137 925	704 783
160	von Bund	4 478	962	3 487	605	611	1 070	1 200
161	vom Land	706 188	169 308	536 605	7 793	2 624	2 358	523 830
162	von Gemeinden/GV	305 086	36 167	268 338	64 410	20 952	74 357	108 618
163	von Zweckverbänden und dgl.	6 838	1 427	5 349	430	560	3 055	1 305
164	vom sonstigen öffentlichen Bereich	16 525	4 258	12 253	706	1 377	1 626	8 544
165	von kommunalen Sonderrechnungen	85 533	30 824	54 437	8 194	1 691	33 933	10 618
166	von sonstigen öffentlichen Sonderrechnungen	28 369	4 786	23 583	1 432	633	7 506	14 012
167	von privaten Unternehmen	11 269	3 043	8 226	1 017	2 922	1 335	2 952
168	von übrigen Bereichen	50 725	19 341	31 345	3 118	10 114	6 117	11 996
169	innere Verrechnungen	120 469	50 300	70 080	22 745	19 060	6 567	21 708
17	Zuweisungen und Zuschüsse für laufende Zwecke	889 905	138 113	739 946	54 658	167 180	65 824	452 285
170	von Bund	10 026	5 986	3 989	1 363	909	947	769
171	vom Land	615 875	125 162	483 185	21 733	15 679	11 693	434 081
172	von Gemeinden/GV	233 064	473	228 656	28 552	138 600	49 892	11 611
173	von Zweckverbänden und dgl.	692	17	675	249	133	179	115
174	vom sonstigen öffentlichen Bereich	9 220	1 972	7 147	685	1 940	1 220	3 302
175	von kommunalen Sonderrechnungen	3 657	2 223	1 429	228	920	210	72
176	von sonstigen öffentlichen Sonderrechnungen	1 107	1	1 106	269	256	278	303
177	von privaten Unternehmen	2 549	302	2 088	447	1 027	386	229
178	von übrigen Bereichen	13 716	1 977	11 670	1 131	7 716	1 019	1 804
19	Aufgabenbezogene Leistungsbeteiligungen	178 356	65 130	113 033	36	567	1 129	111 301
191	Leistungsbeteiligung bei Leistungen für Unterkunft und Heizung für Arbeitssuchende	144 789	61 218	83 572	-	-	24	83 548
192	Leistungsbeteiligung beim Arbeitslosengeld II nach § 19 ff. SGB II (ohne Leistungen für Unterkunft und Heizung)	21 348	-	21 348	-	-	-	21 348
193	Leistungsbeteiligung bei Eingliederung von Arbeitssuchenden nach § 16 Abs. 1 und 2 Nr. 5 und 6 SGB II	12 219	3 913	8 113	36	567	1 105	6 405

31 Ausgaben und Einnahmen der Gemeinden und Gemeindeverbände 2010
nach Gebietskörperschaftsgruppen und Arten

2. Einnahmen

Gruppierungs-Nr.	Ausgabeart	Gemeinden und Gemeindeverbände insgesamt	Kreisfreie Städte	Kreisangehörige Gemeinden, Verbandsgemeinden, Landkreise				
				zusammen	verbandsfreie Gemeinden	Orts-gemeinden	Verbands-gemeinden	Landkreise
		1 000 EUR						
2	Sonstige Finanzeinnahmen	562 264	192 442	360 897	61 981	114 505	31 185	153 226
20	Zinseinnahmen	42 288	20 418	21 850	6 326	3 575	11 255	694
200	von Bund	-	-	-	-	-	-	-
201	vom Land	25	-	25	-	25	-	-
202	von Gemeinden/GV	10 696	2	10 693	-	1 643	9 051	0
203	von Zweckverbänden und dgl.	89	6	83	42	9	28	4
204	vom sonstigen öffentlichen Bereich	59	-	59	36	22	0	-
205	von kommunalen Sonderrechnungen	3 857	1 637	2 221	1 129	364	702	26
206	von sonstigen öffentlichen Sonderrechnungen	117	10	107	4	33	59	10
207	von privaten Unternehmen	26 340	18 421	7 898	4 976	1 136	1 132	653
208	von übrigen Bereichen	1 098	341	757	138	336	283	1
209	aus inneren Darlehen	7	-	7	-	7	0	-
21	Gewinnanteile von wirtschaftlichen Unternehmen und aus Beteiligungen	60 301	15 740	35 774	5 108	5 735	785	24 145
22	Konzessionsabgaben	180 039	68 830	111 209	28 728	78 556	886	3 038
23	Schuldendiensthilfen	1 717	685	1 032	123	379	521	9
230	von Bund	-	-	-	-	-	-	-
231	vom Land	672	417	254	-	5	249	-
232	von Gemeinden/GV	187	3	184	4	42	137	-
233	von Zweckverbänden und dgl.	0	-	0	-	0	-	-
234	vom sonstigen öffentlichen Bereich	17	-	17	-	17	-	-
235	von kommunalen Sonderrechnungen	72	7	65	-	-	55	9
236	von sonstigen öffentlichen Sonderrechnungen	-	-	-	-	-	-	-
237	von privaten Unternehmen	629	166	464	107	277	79	-
238	von übrigen Bereichen	141	92	49	12	37	-	-
24	Ersatz von sozialen Leistungen außerhalb von Einrichtungen	37 181	9 597	27 584	4 615	31	4 355	18 583
241	Kostenbeiträge und Aufwendungsersatz, Kostenersatz	10 756	2 381	8 375	2 791	5	1 608	3 972
243	übergeleitete Unterhaltsansprüche gegen bürgerlich-rechtlich Unterhaltsverpflichtete	9 801	2 959	6 842	666	0	157	6 018
245	Leistungen von Sozialleistungsträgern	7 833	2 103	5 730	659	12	1 372	3 687
247	sonstige Ersatzleistungen	2 750	1 021	1 729	55	0	223	1 450
249	Rückzahlung gewährter Hilfen (z.B. Tilgung und Zinsen von Darlehen)	6 041	1 132	4 909	444	13	995	3 456
25	Ersatz von sozialen Leistungen in Einrichtungen	112 272	33 626	78 645	854	-	104	77 687
251	Kostenbeiträge und Aufwendungsersatz, Kostenersatz	29 109	6 474	22 635	786	-	29	21 819
253	übergeleitete Unterhaltsansprüche gegen bürgerlich-rechtlich Unterhaltsverpflichtete	7 435	1 892	5 543	0	-	9	5 533
255	Leistungen von Sozialleistungsträgern	64 094	20 691	43 403	65	-	51	43 287
257	sonstige Ersatzleistungen	6 089	2 564	3 525	3	-	2	3 520
259	Rückzahlung gewährter Hilfen (z.B. Tilgung und Zinsen von Darlehen)	5 545	2 005	3 540	-	-	13	3 527
26	Weitere Finanzeinnahmen	126 030	43 545	82 367	16 225	24 031	13 041	29 070
27	Kalkulatorische Einnahmen	1 876	-	1 876	-	1 670	206	-
270	Abschreibungen	821	-	821	-	714	107	-
275	Verzinsung des Anlagekapitals	1 055	-	1 055	-	956	99	-
28	Zuführung vom Vermögenshaushalt	561	-	561	-	528	33	-
299./810	Bruttoeinnahmen des Verwaltungshaushalts	9 425 031	2 108 179	7 253 915	969 602	2 265 328	1 087 312	2 931 672

31 Ausgaben und Einnahmen der Gemeinden und Gemeindeverbände 2010
nach Gebietskörperschaftsgruppen und Arten

2. Einnahmen

Gruppierungs-Nr.	Ausgabeart	Gemeinden und Gemeindeverbände insgesamt	Kreisfreie Städte	Kreisangehörige Gemeinden, Verbandsgemeinden, Landkreise				
				zusammen	verbandsfreie Gemeinden	Orts-gemeinden	Verbands-gemeinden	Landkreise
		1 000 EUR						
Vermögenshaushalt								
30	Zuführung vom Verwaltungshaushalt	14 413	-	14 413	-	13 035	1 378	-
31	Entnahmen aus Rücklagen	1 383	-	1 383	-	573	810	-
32	Rückflüsse von Darlehen	13 882	7 327	6 556	3 036	2 090	472	958
320	von Bund	-	-	-	-	-	-	-
321	vom Land	-	-	-	-	-	-	-
322	von Gemeinden/GV	611	-	611	36	381	115	79
323	von Zweckverbänden und dgl.	11	-	11	-	9	1	-
324	vom sonstigen öffentlichen Bereich	25	-	25	19	6	-	-
325	von kommunalen Sonderrechnungen	9 905	6 223	3 682	2 504	280	197	701
326	von sonstigen öffentlichen Sonderrechnungen	88	-	88	11	48	29	-
327	von privaten Unternehmen	- 9	- 10	1	-	0	0	-
328	von übrigen Bereichen	3 253	1 113	2 139	467	1 365	130	178
33	Einnahmen aus der Veräußerung von Beteiligungen und Rückflüsse von Kapitaleinlagen	11 132	308	10 824	196	10 235	125	268
34	Einnahmen aus der Veräußerung von Sachen des Anlagevermögens ¹⁾	151 371	30 214	121 126	19 397	95 244	5 689	797
340	Grundstücke	117 005	27 762	89 243	16 753	67 184	4 828	478
345	bewegliche Sachen	34 366	2 452	31 883	2 643	28 060	861	319
35	Beiträge und ähnliche Entgelte ²⁾	121 167	17 706	103 461	18 529	83 225	1 389	319
36	Zuweisungen und Zuschüsse für Investitionen und Investitionsförderungsmaßnahmen	423 920	72 889	350 105	39 362	132 809	72 788	105 146
360	von Bund	14 216	2 863	11 353	2 037	4 063	3 789	1 464
361	vom Land	349 317	63 804	285 348	31 152	101 418	56 884	95 894
362	von Gemeinden/GV	26 436	45	25 821	1 966	9 408	7 990	6 458
363	von Zweckverbänden und dgl.	1 432	-	1 432	-	173	1 028	231
364	vom sonstigen öffentlichen Bereich	1 462	23	1 439	34	1 291	109	5
365	von kommunalen Sonderrechnungen	8 898	3 408	5 491	867	2 992	1 152	479
366	von sonstigen öffentlichen Sonderrechnungen	961	7	954	165	716	73	-
367	von privaten Unternehmen	6 507	532	5 837	2 384	2 560	474	419
368	von übrigen Bereichen	14 690	2 208	12 429	757	10 187	1 288	197
37	Einnahmen aus Krediten und inneren Darlehen	595 773	195 651	397 173	44 024	155 081	82 995	115 072
370	von Bund	768	-	768	-	578	189	-
371	vom Land	49 805	14 546	35 260	2 921	6 895	15 116	10 327
372	von Gemeinden/GV	48	-	48	-	48	-	-
373	von Zweckverbänden und dgl.	-	-	-	-	-	-	-
374	vom sonstigen öffentlichen Bereich	4 781	-	4 781	4 741	40	-	-
375	von kommunalen Sonderrechnungen	11 088	-	11 088	6 500	1 205	2 191	1 193
376	von sonstigen öffentlichen Sonderrechnungen	7 706	-	7 706	1 600	5 653	453	-
377	von privaten Unternehmen	498 445	170 080	325 416	28 180	140 292	64 865	92 080
378	von übrigen Bereichen	23 098	11 026	12 073	82	337	181	11 472
379	innere Darlehen	33	-	33	-	33	-	-
398./347	Bruttoeinnahmen des Vermögenshaushalts	1 333 041	324 094	1 005 042	124 543	492 292	165 646	222 560
	Bruttoeinnahmen des Verwaltungs- und Vermögenshaushalts	10 758 073	2 432 273	8 258 956	1 094 145	2 757 620	1 252 958	3 154 232
	abzüglich haushaltstechnische Verrechnungen	137 326	50 300	86 936	22 745	34 300	8 184	21 708
	Bereinigte Bruttoeinnahmen	10 620 747	2 381 974	8 172 020	1 071 401	2 723 320	1 244 774	3 132 525
	abzüglich Zahlungen von Gemeinden und Gemeindeverbänden	2 198 068	36 709	2 142 262	95 040	172 776	753 108	1 121 338
	von anderen Ebenen des öffentlichen Bereichs	3 137 222	684 199	2 426 365	148 585	395 798	272 965	1 609 016
	Nettoeinnahmen	5 285 458	1 661 066	3 603 393	827 776	2 154 746	218 701	402 170

1) Abzüglich der Gruppierungs-Nrn. 346 Kreditbeschaffungskostenanteile und 347 Rückzahlung überzahlter Bauausgaben. - 2) Einschließlich der unter der Gruppierungs-Nr. 346 nachgewiesenen Kreditbeschaffungskostenanteile.

**32 Ausgaben und Einnahmen der Gemeinden und Gemeindeverbände 2010 nach Arten,
Gebietskörperschaftsgruppen und Gemeindegrößenklassen**

1. Ausgaben

Lfd. Nr.	Gebietskörperschaftsgruppe Gemeindegrößenklasse / Verbandsgemeindegrößenklasse nach der Zahl der Einwohner	Ausgaben des Verwaltungshaushalts				
		Personal- ausgaben	sächlicher Verwaltungs- und Betriebsaufwand			
			zusammen	Verwaltungs- und Betriebs- ausgaben	Erstattungen von Ausgaben des Verwaltungs- haushalts	kalkula- torische Kosten

1 000 EUR

1	Kreisfreie Städte	704 137	530 814	412 733	118 081	-
2	100 000 - 200 000	403 287	311 143	239 547	71 596	-
3	50 000 - 100 000	148 959	98 288	83 480	14 807	-
4	20 000 - 50 000	151 891	121 384	89 706	31 678	-
5	Kreisangehörige Gemeinden,					
	Verbandsgemeinden, Landkreise	1 580 930	1 688 557	1 107 956	578 725	1 876
6	verbandsfreie Gemeinden	276 537	242 798	165 374	77 424	-
7	50 000 - 100 000	27 049	33 152	21 047	12 105	-
8	20 000 - 50 000	107 668	92 210	60 134	32 076	-
9	10 000 - 20 000	115 286	95 745	67 969	27 775	-
10	5 000 - 10 000	26 533	21 691	16 223	5 468	-
11	Verbandsgemeinden und deren					
	Ortsgemeinden	900 676	786 152	628 831	155 445	1 876
12	20 000 - 50 000	225 935	195 041	157 730	37 311	-
13	10 000 - 20 000	531 637	458 382	366 693	90 171	1 518
14	5 000 - 10 000	143 104	132 729	104 408	27 963	358
15	Ortsgemeinden	365 450	485 017	386 823	96 524	1 670
16	10 000 - 20 000	11 335	16 380	11 460	4 919	-
17	5 000 - 10 000	86 742	99 771	78 408	21 109	254
18	3 000 - 5 000	54 942	65 024	51 633	12 870	520
19	1 000 - 3 000	126 454	145 446	118 094	26 982	370
20	unter 1 000	85 976	158 397	127 228	30 644	526
21	Verbandsgemeinden	535 227	301 136	242 008	58 921	206
22	20 000 - 50 000	123 356	76 114	60 638	15 476	-
23	10 000 - 20 000	320 717	172 091	138 648	33 346	96
24	5 000 - 10 000	91 154	52 931	42 722	10 099	110
25	Landkreise	403 717	659 607	313 751	345 856	-
26	200 000 und mehr	50 389	90 139	40 969	49 170	-
27	100 000 - 200 000	258 575	458 631	204 318	254 313	-
28	unter 100 000	94 753	110 837	68 464	42 373	-
29	Bezirksverband Pfalz	43 411	10 756	10 666	90	-
30	I n s g e s a m t	2 328 478	2 230 127	1 531 355	696 897	1 876

EUR je Einwohner

1	Kreisfreie Städte	689,55	519,82	404,18	115,64	-
2	100 000 - 200 000	704,27	543,35	418,33	125,03	-
3	50 000 - 100 000	637,29	420,51	357,15	63,35	-
4	20 000 - 50 000	707,19	565,15	417,66	147,49	-
5	Kreisangehörige Gemeinden,					
	Verbandsgemeinden, Landkreise	529,47	565,52	371,07	193,82	0,63
6	verbandsfreie Gemeinden	436,69	383,42	261,15	122,26	-
7	50 000 - 100 000	419,39	514,02	326,33	187,68	-
8	20 000 - 50 000	487,88	417,83	272,49	145,34	-
9	10 000 - 20 000	417,97	347,12	246,42	100,70	-
10	5 000 - 10 000	367,27	300,25	224,56	75,69	-
11	Verbandsgemeinden und deren					
	Ortsgemeinden	382,84	334,16	267,29	66,07	0,80
12	20 000 - 50 000	367,85	317,55	256,80	60,75	-
13	10 000 - 20 000	384,78	331,76	265,40	65,26	1,10
14	5 000 - 10 000	401,16	372,08	292,69	78,39	1,00
15	Ortsgemeinden	155,34	206,16	164,42	41,03	0,71
16	10 000 - 20 000	156,48	226,12	158,21	67,91	-
17	5 000 - 10 000	183,54	211,11	165,91	44,67	0,54
18	3 000 - 5 000	167,28	197,98	157,21	39,19	1,58
19	1 000 - 3 000	157,65	181,33	147,23	33,64	0,46
20	unter 1 000	126,99	233,96	187,92	45,26	0,78
21	Verbandsgemeinden	227,50	128,00	102,87	25,05	0,09
22	20 000 - 50 000	200,84	123,92	98,73	25,20	-
23	10 000 - 20 000	232,12	124,55	100,35	24,13	0,07
24	5 000 - 10 000	255,53	148,38	119,76	28,31	0,31
25	Landkreise	135,21	220,91	105,08	115,83	-
26	200 000 und mehr	122,10	218,42	99,27	119,15	-
27	100 000 - 200 000	127,91	226,88	101,07	125,81	-
28	unter 100 000	171,75	200,90	124,10	76,81	-
29	Bezirksverband Pfalz	31,01	7,68	7,62	0,06	-
30	I n s g e s a m t	581,10	556,56	382,17	173,92	0,47

**32 Ausgaben und Einnahmen der Gemeinden und Gemeindeverbände 2010 nach Arten,
Gebietskörperschaftsgruppen und Gemeindegrößenklassen**

1. Ausgaben

Lfd. Nr.	Gebietskörperschaftsgruppe Gemeindegrößenklasse / Verbandsgemeindegrößenklasse nach der Zahl der Einwohner	Ausgaben des Verwaltungshaushalts				
		Zuweisungen und Zuschüsse				
		zusammen	Zuweisungen und sonstige Zuschüsse für laufende Zwecke	Schulden- diensthilfen	Leistungen der Sozial- und Jugendhilfe	Leistungen an Kriegsopfer und sonstige soziale Leistungen
1 000 EUR						
1	Kreisfreie Städte	975 225	243 235	507	511 462	220 021
2	100 000 - 200 000	591 455	172 846	474	292 353	125 782
3	50 000 - 100 000	200 391	33 431	22	115 637	51 301
4	20 000 - 50 000	183 379	36 959	11	103 472	42 937
5	Kreisangehörige Gemeinden, Verbandsgemeinden, Landkreise	2 071 323	603 705	1 220	1 035 544	430 853
6	verbandsfreie Gemeinden	98 141	41 761	102	43 692	12 585
7	50 000 - 100 000	14 378	2 394	-	10 029	1 955
8	20 000 - 50 000	48 760	19 858	43	23 536	5 323
9	10 000 - 20 000	30 493	16 015	60	9 213	5 206
10	5 000 - 10 000	4 511	3 495	-	914	102
11	Verbandsgemeinden und deren Ortsgemeinden	139 140	92 477	704	30 617	15 342
12	20 000 - 50 000	40 961	27 958	562	9 477	2 964
13	10 000 - 20 000	77 060	49 910	13	16 884	10 254
14	5 000 - 10 000	21 119	14 609	130	4 256	2 124
15	Ortsgemeinden	68 742	67 892	646	67	137
16	10 000 - 20 000	3 069	3 068	-	-	1
17	5 000 - 10 000	14 317	13 904	404	4	5
18	3 000 - 5 000	10 028	9 957	2	46	23
19	1 000 - 3 000	22 466	22 361	40	17	48
20	unter 1 000	18 862	18 602	200	0	59
21	Verbandsgemeinden	70 398	24 585	58	30 549	15 205
22	20 000 - 50 000	20 242	7 761	46	9 477	2 958
23	10 000 - 20 000	39 827	12 886	- 14	16 817	10 139
24	5 000 - 10 000	10 328	3 938	26	4 256	2 108
25	Landkreise	1 834 042	469 467	413	961 235	402 926
26	200 000 und mehr	257 682	73 769	188	130 272	53 453
27	100 000 - 200 000	1 192 319	294 241	205	636 818	261 055
28	unter 100 000	384 041	101 458	21	194 145	88 417
29	Bezirksverband Pfalz	6 138	6 138	-	-	-
30	I n s g e s a m t	3 052 686	853 079	1 727	1 547 006	650 874

EUR je Einwohner						
1	Kreisfreie Städte	955,03	238,20	0,50	500,87	215,46
2	100 000 - 200 000	1 032,87	301,84	0,83	510,54	219,66
3	50 000 - 100 000	857,34	143,03	0,09	494,73	219,48
4	20 000 - 50 000	853,80	172,08	0,05	481,76	199,91
5	Kreisangehörige Gemeinden, Verbandsgemeinden, Landkreise	693,71	202,19	0,41	346,82	144,30
6	verbandsfreie Gemeinden	154,98	65,95	0,16	69,00	19,87
7	50 000 - 100 000	222,93	37,12	-	155,50	30,31
8	20 000 - 50 000	220,94	89,98	0,19	106,65	24,12
9	10 000 - 20 000	110,55	58,06	0,22	33,40	18,87
10	5 000 - 10 000	62,44	48,38	-	12,66	1,41
11	Verbandsgemeinden und deren Ortsgemeinden	59,14	39,31	0,30	13,01	6,52
12	20 000 - 50 000	66,69	45,52	0,91	15,43	4,83
13	10 000 - 20 000	55,77	36,12	0,01	12,22	7,42
14	5 000 - 10 000	59,20	40,95	0,36	11,93	5,95
15	Ortsgemeinden	29,22	28,86	0,27	0,03	0,06
16	10 000 - 20 000	42,37	42,35	-	-	0,02
17	5 000 - 10 000	30,29	29,42	0,85	0,01	0,01
18	3 000 - 5 000	30,53	30,31	0,01	0,14	0,07
19	1 000 - 3 000	28,01	27,88	0,05	0,02	0,06
20	unter 1 000	27,86	27,48	0,30	0,00	0,09
21	Verbandsgemeinden	29,92	10,45	0,02	12,99	6,46
22	20 000 - 50 000	32,96	12,64	0,07	15,43	4,82
23	10 000 - 20 000	28,83	9,33	- 0,01	12,17	7,34
24	5 000 - 10 000	28,95	11,04	0,07	11,93	5,91
25	Landkreise	614,25	157,23	0,14	321,93	134,95
26	200 000 und mehr	624,40	178,75	0,45	315,67	129,53
27	100 000 - 200 000	589,83	145,56	0,10	315,03	129,14
28	unter 100 000	696,12	183,90	0,04	351,91	160,27
29	Bezirksverband Pfalz	4,38	4,38	-	-	-
30	I n s g e s a m t	761,84	212,90	0,43	386,08	162,43

**32 Ausgaben und Einnahmen der Gemeinden und Gemeindeverbände 2010 nach Arten,
Gebietskörperschaftsgruppen und Gemeindegrößenklassen**

1. Ausgaben

Lfd. Nr.	Gebietskörperschaftsgruppe Gemeindegrößenklasse / Verbandsgemeindegrößenklasse nach der Zahl der Einwohner	Ausgaben des Verwaltungshaushalts					Brutto- ausgaben des Verwaltungs- haushalts
		sonstige Finanzausgaben					
		zusammen	darunter				
			Zins- ausgaben	allgemeine Zuweisungen und Umlagen	Zuführung zum Vermögens- haushalt		
1 000 EUR							
1	Kreisfreie Städte	187 138	132 363	29 167	-	2 397 314	
2	100 000 - 200 000	117 820	76 533	20 094	-	1 423 704	
3	50 000 - 100 000	40 662	35 658	3 621	-	488 300	
4	20 000 - 50 000	28 657	20 172	5 452	-	485 310	
5	Kreisangehörige Gemeinden, Verbandsgemeinden, Landkreise	1 915 394	202 501	1 678 119	14 413	7 256 204	
6	verbandsfreie Gemeinden	341 093	35 241	300 575	-	958 569	
7	50 000 - 100 000	22 769	2 636	19 640	-	97 348	
8	20 000 - 50 000	177 822	13 317	161 005	-	426 460	
9	10 000 - 20 000	115 280	16 443	97 701	-	356 804	
10	5 000 - 10 000	25 222	2 846	22 229	-	77 957	
11	Verbandsgemeinden und deren Ortsgemeinden	1 488 066	104 665	1 355 040	14 413	3 314 034	
12	20 000 - 50 000	380 890	23 952	355 790	-	842 827	
13	10 000 - 20 000	878 001	61 626	799 833	12 561	1 945 081	
14	5 000 - 10 000	229 175	19 087	199 417	1 852	526 126	
15	Ortsgemeinden	1 364 009	56 539	1 288 012	13 035	2 283 217	
16	10 000 - 20 000	57 902	2 758	54 993	-	88 686	
17	5 000 - 10 000	301 579	18 138	280 264	1 851	502 409	
18	3 000 - 5 000	216 542	8 679	202 337	5 040	346 536	
19	1 000 - 3 000	432 213	15 890	409 544	3 620	726 579	
20	unter 1 000	355 773	11 073	340 874	2 524	619 007	
21	Verbandsgemeinden	124 057	48 126	67 028	1 378	1 030 817	
22	20 000 - 50 000	26 404	10 687	15 527	-	246 116	
23	10 000 - 20 000	70 193	28 210	39 447	1 051	602 829	
24	5 000 - 10 000	27 459	9 229	12 054	327	181 872	
25	Landkreise	86 236	62 595	22 504	-	2 983 601	
26	200 000 und mehr	7 314	5 252	2 048	-	405 523	
27	100 000 - 200 000	61 603	44 653	15 871	-	1 971 128	
28	unter 100 000	17 319	12 690	4 586	-	606 950	
29	Bezirksverband Pfalz	1 138	1 138	-	-	61 444	
30	I n s g e s a m t	2 103 671	336 002	1 707 286	14 413	9 714 962	

EUR je Einwohner

1	Kreisfreie Städte	183,26	129,62	28,56	-	2 347,66
2	100 000 - 200 000	205,75	133,65	35,09	-	2 486,24
3	50 000 - 100 000	173,96	152,55	15,49	-	2 089,10
4	20 000 - 50 000	133,42	93,92	25,38	-	2 259,57
5	Kreisangehörige Gemeinden,					
	Verbandsgemeinden, Landkreise	641,49	67,82	562,02	4,83	2 430,20
6	verbandsfreie Gemeinden	538,64	55,65	474,65	-	1 513,73
7	50 000 - 100 000	353,03	40,87	304,51	-	1 509,36
8	20 000 - 50 000	805,77	60,34	729,56	-	1 932,42
9	10 000 - 20 000	417,95	59,61	354,22	-	1 293,60
10	5 000 - 10 000	349,12	39,40	307,69	-	1 079,08
11	Verbandsgemeinden und deren					
	Ortsgemeinden	632,52	44,49	575,98	6,13	1 408,67
12	20 000 - 50 000	620,13	39,00	579,26	-	1 372,21
13	10 000 - 20 000	635,47	44,60	578,89	9,09	1 407,78
14	5 000 - 10 000	642,45	53,51	559,03	5,19	1 474,89
15	Ortsgemeinden	579,79	24,03	547,49	5,54	970,51
16	10 000 - 20 000	799,36	38,07	759,19	-	1 224,34
17	5 000 - 10 000	638,13	38,38	593,03	3,92	1 063,07
18	3 000 - 5 000	659,30	26,43	616,05	15,34	1 055,09
19	1 000 - 3 000	538,85	19,81	510,59	4,51	905,85
20	unter 1 000	525,50	16,36	503,49	3,73	914,31
21	Verbandsgemeinden	52,73	20,46	28,49	0,59	438,16
22	20 000 - 50 000	42,99	17,40	25,28	-	400,70
23	10 000 - 20 000	50,80	20,42	28,55	0,76	436,31
24	5 000 - 10 000	76,98	25,87	33,79	0,92	509,84
25	Landkreise	28,88	20,96	7,54	-	999,25
26	200 000 und mehr	17,72	12,73	4,96	-	982,65
27	100 000 - 200 000	30,47	22,09	7,85	-	975,10
28	unter 100 000	31,39	23,00	8,31	-	1 100,17
29	Bezirksverband Pfalz	0,81	0,81	-	-	43,89
30	I n s g e s a m t	525,00	83,85	426,08	3,60	2 424,50

**32 Ausgaben und Einnahmen der Gemeinden und Gemeindeverbände 2010 nach Arten,
Gebietskörperschaftsgruppen und Gemeindegrößenklassen**

1. Ausgaben

Lfd. Nr.	Gebietskörperschaftsgruppe Gemeindegrößenklasse / Verbandsgemeindegrößenklasse nach der Zahl der Einwohner	Ausgaben des Vermögenshaushalts				
		Zuführungen an Rücklagen	Gewährung von Darlehen	Vermögens- erwerb	Bau- maßnahmen	Tilgung von Krediten, Rückzahlung innerer Darlehen
1 000 EUR						
1	Kreisfreie Städte	-	922	81 064	135 630	121 987
2	100 000 - 200 000	-	635	45 542	98 360	73 944
3	50 000 - 100 000	-	- 82	11 775	20 528	28 240
4	20 000 - 50 000	-	369	23 747	16 742	19 803
5	Kreisangehörige Gemeinden, Verbandsgemeinden, Landkreise	9 760	9 982	196 370	704 436	283 643
6	verbandsfreie Gemeinden	-	1 232	49 475	85 720	37 071
7	50 000 - 100 000	-	-	840	6 161	2 934
8	20 000 - 50 000	-	1 157	34 255	26 382	10 595
9	10 000 - 20 000	-	81	10 705	43 997	16 351
10	5 000 - 10 000	-	- 6	3 676	9 180	7 191
11	Verbandsgemeinden und deren Ortsgemeinden	9 760	7 953	117 229	463 610	160 525
12	20 000 - 50 000	-	59	31 456	131 652	52 358
13	10 000 - 20 000	8 882	1 282	67 810	250 812	83 465
14	5 000 - 10 000	878	6 612	17 964	81 146	24 702
15	Ortsgemeinden	9 248	7 172	72 121	342 180	101 879
16	10 000 - 20 000	-	25	2 919	14 702	7 690
17	5 000 - 10 000	1 854	3 615	13 703	87 495	27 310
18	3 000 - 5 000	3 974	2 870	10 260	46 364	17 789
19	1 000 - 3 000	1 862	408	23 780	105 254	26 991
20	unter 1 000	1 558	255	21 459	88 364	22 099
21	Verbandsgemeinden	511	781	45 108	121 430	58 646
22	20 000 - 50 000	-	-	12 251	31 319	19 565
23	10 000 - 20 000	504	719	26 898	67 056	30 818
24	5 000 - 10 000	8	62	5 959	23 055	8 263
25	Landkreise	-	796	29 665	155 106	86 047
26	200 000 und mehr	-	32	2 493	20 785	13 198
27	100 000 - 200 000	-	543	16 730	93 567	47 568
28	unter 100 000	-	221	10 442	40 754	25 282
29	Bezirksverband Pfalz	-	1	822	1 702	2 521
30	I n s g e s a m t	9 760	10 904	278 255	841 768	408 151

EUR je Einwohner						
1	Kreisfreie Städte	-	0,90	79,38	132,82	119,46
2	100 000 - 200 000	-	1,11	79,53	171,77	129,13
3	50 000 - 100 000	-	- 0,35	50,38	87,82	120,82
4	20 000 - 50 000	-	1,72	110,56	77,95	92,20
5	Kreisangehörige Gemeinden, Verbandsgemeinden, Landkreise	3,27	3,34	65,77	235,93	95,00
6	verbandsfreie Gemeinden	-	1,95	78,13	135,37	58,54
7	50 000 - 100 000	-	-	13,02	95,52	45,48
8	20 000 - 50 000	-	5,24	155,22	119,55	48,01
9	10 000 - 20 000	-	0,29	38,81	159,51	59,28
10	5 000 - 10 000	-	- 0,08	50,88	127,07	99,54
11	Verbandsgemeinden und deren Ortsgemeinden	4,15	3,38	49,83	197,06	68,23
12	20 000 - 50 000	-	0,10	51,21	214,34	85,24
13	10 000 - 20 000	6,43	0,93	49,08	181,53	60,41
14	5 000 - 10 000	2,46	18,54	50,36	227,48	69,25
15	Ortsgemeinden	3,93	3,05	30,66	145,45	43,30
16	10 000 - 20 000	-	0,35	40,29	202,97	106,16
17	5 000 - 10 000	3,92	7,65	29,00	185,14	57,79
18	3 000 - 5 000	12,10	8,74	31,24	141,16	54,16
19	1 000 - 3 000	2,32	0,51	29,65	131,22	33,65
20	unter 1 000	2,30	0,38	31,70	130,52	32,64
21	Verbandsgemeinden	0,22	0,33	19,17	51,62	24,93
22	20 000 - 50 000	-	-	19,95	50,99	31,85
23	10 000 - 20 000	0,36	0,52	19,47	48,53	22,30
24	5 000 - 10 000	0,02	0,17	16,71	64,63	23,16
25	Landkreise	-	0,27	9,94	51,95	28,82
26	200 000 und mehr	-	0,08	6,04	50,37	31,98
27	100 000 - 200 000	-	0,27	8,28	46,29	23,53
28	unter 100 000	-	0,40	18,93	73,87	45,83
29	Bezirksverband Pfalz	-	0,00	0,59	1,22	1,80
30	I n s g e s a m t	2,44	2,72	69,44	210,07	101,86

**32 Ausgaben und Einnahmen der Gemeinden und Gemeindeverbände 2010 nach Arten,
Gebietskörperschaftsgruppen und Gemeindegrößenklassen**

1. Ausgaben

Lfd. Nr.	Gebietskörperschaftsgruppe Gemeindegrößenklasse / Verbandsgemeindegrößenklasse nach der Zahl der Einwohner	Ausgaben des Vermögenshaushalts			Bruttoausgaben des Verwaltungs- und Vermögens- haushalts	Abzüglich haushalts- technische Ver- rechnungen	Bereinigte Brutto- ausgaben
		Zuweisungen und Zuschüsse für Investitionen	sonstige Ausgaben des Vermögens- haushalts	Brutto- ausgaben des Vermögens- haushalts			

1 000 EUR							
1	Kreisfreie Städte	9 335	10 386	359 323	2 756 638	50 300	2 706 338
2	100 000 - 200 000	7 278	4 561	230 320	1 654 024	34 923	1 619 101
3	50 000 - 100 000	1 868	1 379	63 708	552 008	672	551 337
4	20 000 - 50 000	189	4 446	65 295	550 605	14 705	535 900
5	Kreisangehörige Gemeinden, Verbandsgemeinden, Landkreise	40 262	52 486	1 297 499	8 553 703	86 936	8 466 767
6	verbandsfreie Gemeinden	5 096	19 502	198 097	1 156 666	22 745	1 133 921
7	50 000 - 100 000	841	-	10 774	108 122	-	108 122
8	20 000 - 50 000	3 042	16 076	91 507	517 967	11 406	506 561
9	10 000 - 20 000	1 080	923	73 137	429 941	9 646	420 295
10	5 000 - 10 000	133	2 504	22 678	100 636	1 693	98 943
11	Verbandsgemeinden und deren Ortsgemeinden	15 838	23 244	798 720	4 112 754	42 484	4 070 270
12	20 000 - 50 000	4 607	5 115	225 247	1 068 073	5 360	1 062 713
13	10 000 - 20 000	9 609	12 600	434 657	2 379 738	29 104	2 350 634
14	5 000 - 10 000	1 622	5 530	138 817	664 943	8 020	656 923
15	Ortsgemeinden	12 569	19 744	565 441	2 848 658	34 300	2 814 358
16	10 000 - 20 000	288	345	25 968	114 654	1 615	113 040
17	5 000 - 10 000	3 763	5 165	142 905	645 314	9 147	636 167
18	3 000 - 5 000	2 333	1 239	84 989	431 525	9 480	422 045
19	1 000 - 3 000	4 024	7 222	169 776	896 355	8 749	887 606
20	unter 1 000	2 161	5 775	141 802	760 810	5 310	755 500
21	Verbandsgemeinden	3 269	3 500	233 279	1 264 096	8 184	1 255 912
22	20 000 - 50 000	1 173	821	65 130	311 246	2 109	309 137
23	10 000 - 20 000	1 751	2 111	129 859	732 687	2 685	730 003
24	5 000 - 10 000	345	569	38 291	220 163	3 390	216 773
25	Landkreise	19 328	9 739	300 682	3 284 283	21 708	3 262 575
26	200 000 und mehr	1 794	1 140	39 442	444 965	-	444 965
27	100 000 - 200 000	13 812	6 648	178 868	2 149 996	17 788	2 132 208
28	unter 100 000	3 722	1 951	82 372	689 322	3 920	685 402
29	Bezirksverband Pfalz	-	355	5 401	66 844	90	66 754
30	I n s g e s a m t	49 598	63 227	1 662 223	11 377 185	137 326	11 239 859

EUR je Einwohner							
1	Kreisfreie Städte	9,14	10,17	351,88	2 699,54	49,26	2 650,28
2	100 000 - 200 000	12,71	7,96	402,21	2 888,45	60,99	2 827,47
3	50 000 - 100 000	7,99	5,90	272,56	2 361,66	2,87	2 358,79
4	20 000 - 50 000	0,88	20,70	304,01	2 563,58	68,47	2 495,11
5	Kreisangehörige Gemeinden, Verbandsgemeinden, Landkreise	13,48	17,58	434,55	2 864,75	29,12	2 835,64
6	verbandsfreie Gemeinden	8,05	30,80	312,83	1 826,55	35,92	1 790,64
7	50 000 - 100 000	13,04	-	167,06	1 676,42	-	1 676,42
8	20 000 - 50 000	13,78	72,84	414,65	2 347,07	51,68	2 295,38
9	10 000 - 20 000	3,92	3,35	265,16	1 558,76	34,97	1 523,78
10	5 000 - 10 000	1,84	34,66	313,91	1 393,00	23,43	1 369,56
11	Verbandsgemeinden und deren Ortsgemeinden	6,73	9,88	339,51	1 748,18	18,06	1 730,12
12	20 000 - 50 000	7,50	8,33	366,73	1 738,94	8,73	1 730,21
13	10 000 - 20 000	6,95	9,12	314,59	1 722,37	21,06	1 701,31
14	5 000 - 10 000	4,55	15,50	389,15	1 864,04	22,48	1 841,55
15	Ortsgemeinden	5,34	8,39	240,35	1 210,86	14,58	1 196,28
16	10 000 - 20 000	3,98	4,76	358,50	1 582,84	22,29	1 560,55
17	5 000 - 10 000	7,96	10,93	302,38	1 365,46	19,35	1 346,10
18	3 000 - 5 000	7,10	3,77	258,77	1 313,86	28,86	1 284,99
19	1 000 - 3 000	5,02	9,00	211,67	1 117,51	10,91	1 106,61
20	unter 1 000	3,19	8,53	209,45	1 123,76	7,84	1 115,92
21	Verbandsgemeinden	1,39	1,49	99,16	537,32	3,48	533,84
22	20 000 - 50 000	1,91	1,34	106,04	506,74	3,43	503,31
23	10 000 - 20 000	1,27	1,53	93,99	530,29	1,94	528,35
24	5 000 - 10 000	0,97	1,59	107,34	617,18	9,50	607,68
25	Landkreise	6,47	3,26	100,70	1 099,95	7,27	1 092,68
26	200 000 und mehr	4,35	2,76	95,57	1 078,22	-	1 078,22
27	100 000 - 200 000	6,83	3,29	88,48	1 063,58	8,80	1 054,78
28	unter 100 000	6,75	3,54	149,31	1 249,47	7,11	1 242,37
29	Bezirksverband Pfalz	-	0,25	3,86	47,75	0,06	47,69
30	I n s g e s a m t	12,38	15,78	414,83	2 839,33	34,27	2 805,06

**32 Ausgaben und Einnahmen der Gemeinden und Gemeindeverbände 2010 nach Arten,
Gebietskörperschaftsgruppen und Gemeindegrößenklassen**

1. Ausgaben

Lfd. Nr.	Gebietskörperschaftsgruppe Gemeindegrößenklasse / Verbandsgemeindegrößenklasse nach der Zahl der Einwohner	Abzüglich Zahlungen				
		von Gemeinden und Gemeindeverbände			von anderen Ebenen des öffentlichen Bereichs	Netto- ausgaben
		insgesamt	Verwaltungs- haushalt	Vermögens- haushalt		
1 000 EUR						
1	Kreisfreie Städte	36 709	36 664	45	684 199	1 985 430
2	100 000 - 200 000	17 077	17 042	35	396 330	1 205 694
3	50 000 - 100 000	15 614	15 614	-	141 732	393 991
4	20 000 - 50 000	4 018	4 009	10	146 136	385 746
5	Kreisangehörige Gemeinden, Verbandsgemeinden, Landkreise	2 142 262	2 115 782	26 480	2 426 365	3 898 140
6	verbandsfreie Gemeinden	95 040	93 039	2 002	148 585	890 296
7	50 000 - 100 000	19 905	19 863	42	17 269	70 948
8	20 000 - 50 000	38 656	37 826	830	54 206	413 699
9	10 000 - 20 000	31 235	30 457	779	62 525	326 535
10	5 000 - 10 000	5 244	4 892	351	14 585	79 114
11	Verbandsgemeinden und deren Ortsgemeinden	925 884	907 942	17 942	668 764	2 475 623
12	20 000 - 50 000	236 135	230 788	5 347	162 573	664 006
13	10 000 - 20 000	549 124	539 451	9 674	376 216	1 425 293
14	5 000 - 10 000	140 624	137 703	2 921	129 975	386 324
15	Ortsgemeinden	172 776	162 939	9 837	395 798	2 245 784
16	10 000 - 20 000	4 464	4 236	229	11 386	97 189
17	5 000 - 10 000	40 313	38 112	2 202	66 919	528 935
18	3 000 - 5 000	24 618	23 395	1 223	46 083	351 344
19	1 000 - 3 000	62 011	57 953	4 057	122 872	702 723
20	unter 1 000	41 369	39 243	2 126	148 537	565 594
21	Verbandsgemeinden	753 108	745 003	8 105	272 965	229 838
22	20 000 - 50 000	187 501	185 561	1 940	63 519	58 117
23	10 000 - 20 000	449 650	444 929	4 721	162 483	117 870
24	5 000 - 10 000	115 957	114 513	1 444	46 964	53 852
25	Landkreise	1 121 338	1 114 802	6 536	1 609 016	532 221
26	200 000 und mehr	219 438	217 272	2 166	195 665	29 862
27	100 000 - 200 000	711 797	708 191	3 606	1 051 260	369 151
28	unter 100 000	190 103	189 339	764	362 091	133 208
29	Bezirksverband Pfalz	19 097	18 527	570	26 658	20 999
30	I n s g e s a m t	2 198 068	2 170 973	27 095	3 137 222	5 904 569

EUR je Einwohner						
1	Kreisfreie Städte	35,95	35,90	0,04	670,03	1 944,31
2	100 000 - 200 000	29,82	29,76	0,06	692,12	2 105,53
3	50 000 - 100 000	66,80	66,80	-	606,37	1 685,62
4	20 000 - 50 000	18,71	18,66	0,04	680,40	1 796,00
5	Kreisangehörige Gemeinden, Verbandsgemeinden, Landkreise	717,47	708,60	8,87	812,62	1 305,54
6	verbandsfreie Gemeinden	150,08	146,92	3,16	234,64	1 405,92
7	50 000 - 100 000	308,62	307,97	0,65	267,76	1 100,04
8	20 000 - 50 000	175,16	171,40	3,76	245,62	1 874,60
9	10 000 - 20 000	113,24	110,42	2,82	226,68	1 183,86
10	5 000 - 10 000	72,58	67,72	4,86	201,88	1 095,10
11	Verbandsgemeinden und deren Ortsgemeinden	393,56	385,93	7,63	284,27	1 052,29
12	20 000 - 50 000	384,45	375,75	8,71	264,69	1 081,07
13	10 000 - 20 000	397,44	390,44	7,00	272,29	1 031,58
14	5 000 - 10 000	394,21	386,02	8,19	364,36	1 082,98
15	Ortsgemeinden	73,44	69,26	4,18	168,24	954,60
16	10 000 - 20 000	61,63	58,47	3,16	157,19	1 341,72
17	5 000 - 10 000	85,30	80,64	4,66	141,60	1 119,20
18	3 000 - 5 000	74,96	71,23	3,72	140,31	1 069,73
19	1 000 - 3 000	77,31	72,25	5,06	153,19	876,11
20	unter 1 000	61,10	57,96	3,14	219,40	835,42
21	Verbandsgemeinden	320,12	316,67	3,45	116,03	97,70
22	20 000 - 50 000	305,27	302,11	3,16	103,41	94,62
23	10 000 - 20 000	325,44	322,02	3,42	117,60	85,31
24	5 000 - 10 000	325,06	321,01	4,05	131,66	150,96
25	Landkreise	375,55	373,36	2,19	538,88	178,25
26	200 000 und mehr	531,73	526,48	5,25	474,13	72,36
27	100 000 - 200 000	352,12	350,33	1,78	520,05	182,62
28	unter 100 000	344,58	343,20	1,39	656,33	241,45
29	Bezirksverband Pfalz	13,64	13,23	0,41	19,04	15,00
30	I n s g e s a m t	548,56	541,80	6,76	782,94	1 473,57

**32 Ausgaben und Einnahmen der Gemeinden und Gemeindeverbände 2010 nach Arten,
Gebietskörperschaftsgruppen und Gemeindegrößenklassen**

2. Einnahmen

Lfd. Nr.	Gebietskörperschaftsgruppe Gemeindegrößenklasse / Verbandsgemeindegrößenklasse nach der Zahl der Einwohner	Einnahmen des Verwaltungshaushalts							
		Steuern, allgemeine Zuweisungen							
		zusammen	Steuern und steuer- ähnliche Einnahmen	allgemeine Zulagen und Umlagen					
				zusammen	Schlüssel- zuweisungen	Bedarfs- zuweisungen	sonstige allgemeine Zuweisungen	Ausgleichs- leistungen	allgemeine Umlagen
1 000 EUR									
1	Kreisfreie Städte	1 245 190	1 016 853	228 337	186 322	-	2 089	39 907	19
2	100 000 - 200 000	760 886	656 505	104 381	82 040	-	1 234	21 088	19
3	50 000 - 100 000	250 358	183 254	67 103	59 099	-	593	7 412	
4	20 000 - 50 000	233 947	177 094	56 853	45 183	-	262	11 408	
5	Kreisangehörige Gemeinden, Verbandsgemeinden, Landkreise	4 509 204	1 976 724	2 532 480	785 302	-	5 415	132 442	1 609 321
6	verbandsfreie Gemeinden	669 385	590 570	78 815	53 585	-	2 646	21 511	1 073
7	50 000 - 100 000	50 822	42 972	7 849	5 956	-	-	1 894	-
8	20 000 - 50 000	302 078	277 055	25 023	15 213	-	1 596	7 168	1 046
9	10 000 - 20 000	257 827	221 136	36 691	25 939	-	1 050	9 676	27
10	5 000 - 10 000	58 658	49 407	9 251	6 478	-	-	2 773	-
11	Verbandsgemeinden und deren Ortsgemeinden	2 424 008	1 381 561	1 042 448	348 934	-	2 465	77 070	613 979
12	20 000 - 50 000	644 493	386 738	257 755	81 617	-	69	21 026	155 044
13	10 000 - 20 000	1 417 770	808 168	609 602	195 780	-	2 396	45 126	366 300
14	5 000 - 10 000	361 746	186 656	175 091	71 538	-	-	10 918	92 635
15	Ortsgemeinden	1 635 947	1 377 360	258 587	177 150	-	1 954	77 070	2 413
16	10 000 - 20 000	65 403	60 571	4 832	2 196	-	-	2 290	346
17	5 000 - 10 000	371 127	334 930	36 197	19 577	-	104	15 951	565
18	3 000 - 5 000	246 066	219 164	26 903	14 204	-	784	11 407	508
19	1 000 - 3 000	523 565	442 337	81 229	53 697	-	227	26 852	453
20	unter 1 000	429 786	320 359	109 427	87 477	-	839	20 569	541
21	Verbandsgemeinden	788 061	4 201	783 860	171 784	-	511	-	611 566
22	20 000 - 50 000	195 318	1 239	194 080	39 884	-	-	-	154 196
23	10 000 - 20 000	468 810	2 600	466 210	100 701	-	511	-	364 998
24	5 000 - 10 000	123 933	362	123 571	31 199	-	-	-	92 372
25	Landkreise	1 415 811	4 593	1 411 218	382 783	-	303	33 861	994 269
26	200 000 und mehr	230 025	256	229 769	32 930	-	-	-	196 839
27	100 000 - 200 000	928 000	2 739	925 261	263 776	-	303	29 406	631 775
28	unter 100 000	257 786	1 598	256 188	86 078	-	-	4 455	165 655
29	Bezirksverband Pfalz	32 250	-	32 250	-	-	18 240	-	14 011
30	I n s g e s a m t	5 786 645	2 993 578	2 793 067	971 624	-	25 743	172 349	1 623 351
EUR je Einwohner									
1	Kreisfreie Städte	1 219,40	995,79	223,61	182,46	-	2,05	39,08	0,02
2	100 000 - 200 000	1 328,75	1 146,47	182,28	143,27	-	2,16	36,83	0,03
3	50 000 - 100 000	1 071,11	784,02	287,09	252,84	-	2,54	31,71	-
4	20 000 - 50 000	1 089,24	824,54	264,70	210,37	-	1,22	53,11	-
5	Kreisangehörige Gemeinden, Verbandsgemeinden, Landkreise	1 510,19	662,03	848,16	263,01	-	1,81	44,36	538,98
6	verbandsfreie Gemeinden	1 057,06	932,60	124,46	84,62	-	4,18	33,97	1,69
7	50 000 - 100 000	787,98	666,28	121,70	92,34	-	-	29,36	-
8	20 000 - 50 000	1 368,81	1 255,42	113,39	68,93	-	7,23	32,48	4,74
9	10 000 - 20 000	934,76	801,73	133,02	94,04	-	3,81	35,08	0,10
10	5 000 - 10 000	811,94	683,89	128,06	89,67	-	-	38,39	-
11	Verbandsgemeinden und deren Ortsgemeinden	1 030,36	587,25	443,11	148,32	-	1,05	32,76	260,98
12	20 000 - 50 000	1 049,30	629,65	419,65	132,88	-	0,11	34,23	252,43
13	10 000 - 20 000	1 026,13	584,92	441,21	141,70	-	1,73	32,66	265,12
14	5 000 - 10 000	1 014,08	523,25	490,83	200,54	-	-	30,61	259,68
15	Ortsgemeinden	695,38	585,46	109,92	75,30	-	0,83	32,76	1,03
16	10 000 - 20 000	902,91	836,20	66,71	30,31	-	-	31,62	4,78
17	5 000 - 10 000	785,29	708,70	76,59	41,42	-	0,22	33,75	1,20
18	3 000 - 5 000	749,20	667,28	81,91	43,25	-	2,39	34,73	1,55
19	1 000 - 3 000	652,75	551,48	101,27	66,95	-	0,28	33,48	0,56
20	unter 1 000	634,82	473,19	161,63	129,21	-	1,24	30,38	0,80
21	Verbandsgemeinden	334,98	1,79	333,19	73,02	-	0,22	-	259,95
22	20 000 - 50 000	318,00	2,02	315,98	64,94	-	-	-	251,05
23	10 000 - 20 000	339,31	1,88	337,43	72,88	-	0,37	-	264,17
24	5 000 - 10 000	347,42	1,01	346,41	87,46	-	-	-	258,95
25	Landkreise	474,17	1,54	472,64	128,20	-	0,10	11,34	332,99
26	200 000 und mehr	557,39	0,62	556,77	79,79	-	-	-	476,97
27	100 000 - 200 000	459,07	1,36	457,72	130,49	-	0,15	14,55	312,53
28	unter 100 000	467,27	2,90	464,37	156,03	-	-	8,08	300,27
29	Bezirksverband Pfalz	23,04	-	23,04	-	-	13,03	-	10,01
30	I n s g e s a m t	1 444,14	747,09	697,05	242,48	-	6,42	43,01	405,13

**32 Ausgaben und Einnahmen der Gemeinden und Gemeindeverbände 2010 nach Arten,
Gebietskörperschaftsgruppen und Gemeindegrößenklassen**

2. Einnahmen

Lfd. Nr.	Gebietskörperschaftsgruppe Gemeindegrößenklasse / Verbandsgemeindegrößenklasse nach der Zahl der Einwohner	Einnahmen des Verwaltungshaushalts					
		Einnahmen aus Verwaltung und Betrieb					
		zusammen	Gebühren, zweck- gebundene Abgaben	übrige Verwaltungs- und Betriebs- einnahmen	Erstattungen von Ausgaben des Verwaltungs- haushalts	aufgaben- bezogene Leistungs- beteiligungen	Zuweisungen und Zuschüsse für laufende Zwecke
1 000 EUR							
1	Kreisfreie Städte	670 548	109 230	37 659	320 415	65 130	138 113
2	100 000 - 200 000	398 873	65 057	23 932	186 156	38 840	84 889
3	50 000 - 100 000	123 976	22 075	9 107	56 693	16 921	19 180
4	20 000 - 50 000	147 699	22 099	4 620	77 567	9 369	34 044
5	Kreisangehörige Gemeinden, Verbandsgemeinden, Landkreise	2 383 813	265 261	251 870	1 013 702	113 033	739 946
6	verbandsfreie Gemeinden	238 236	41 474	31 618	110 451	36	54 658
7	50 000 - 100 000	33 023	3 101	1 785	23 200	-	4 937
8	20 000 - 50 000	101 226	18 911	10 940	50 024	30	21 322
9	10 000 - 20 000	87 937	16 616	15 824	31 197	-	24 300
10	5 000 - 10 000	16 050	2 845	3 069	6 030	6	4 099
11	Verbandsgemeinden und deren Ortsgemeinden	782 942	135 136	214 637	198 469	1 697	233 003
12	20 000 - 50 000	185 752	33 607	43 375	50 710	310	57 749
13	10 000 - 20 000	461 550	78 859	130 638	112 669	1 111	138 272
14	5 000 - 10 000	135 639	22 669	40 624	35 090	275	36 982
15	Ortsgemeinden	514 875	85 058	201 526	60 544	567	167 180
16	10 000 - 20 000	12 618	2 234	3 781	2 328	2	4 273
17	5 000 - 10 000	93 509	18 437	20 988	15 399	58	38 627
18	3 000 - 5 000	62 437	11 765	17 992	8 385	130	24 166
19	1 000 - 3 000	163 288	29 639	55 829	18 797	271	58 752
20	unter 1 000	183 023	22 984	102 937	15 635	106	41 362
21	Verbandsgemeinden	268 066	50 078	13 111	137 925	1 129	65 824
22	20 000 - 50 000	65 321	12 275	3 819	35 413	132	13 681
23	10 000 - 20 000	156 193	29 782	7 488	77 772	790	40 361
24	5 000 - 10 000	46 552	8 021	1 804	24 739	207	11 781
25	Landkreise	1 362 635	88 652	5 615	704 783	111 301	452 285
26	200 000 und mehr	188 241	10 104	538	115 334	13 737	48 528
27	100 000 - 200 000	878 310	60 375	3 301	462 047	55 157	297 431
28	unter 100 000	296 084	18 173	1 777	127 402	42 407	106 326
29	Bezirksverband Pfalz	21 762	7 251	1 110	1 362	193	11 846
30	I n s g e s a m t	3 076 123	381 743	290 638	1 335 480	178 356	889 905

EUR je Einwohner

1	Kreisfreie Städte	656,66	106,97	36,88	313,78	63,78	135,25
2	100 000 - 200 000	696,56	113,61	41,79	325,09	67,83	148,24
3	50 000 - 100 000	530,41	94,44	38,96	242,55	72,39	82,06
4	20 000 - 50 000	687,67	102,89	21,51	361,15	43,62	158,51
5	Kreisangehörige Gemeinden, Verbandsgemeinden, Landkreise	798,37	88,84	84,35	339,50	37,86	247,82
6	verbandsfreie Gemeinden	376,21	65,49	49,93	174,42	0,06	86,31
7	50 000 - 100 000	512,01	48,07	27,67	359,72	-	76,55
8	20 000 - 50 000	458,69	85,69	49,57	226,67	0,14	96,62
9	10 000 - 20 000	318,82	60,24	57,37	113,10	-	88,10
10	5 000 - 10 000	222,17	39,39	42,49	83,47	0,08	56,74
11	Verbandsgemeinden und deren Ortsgemeinden	332,80	57,44	91,23	84,36	0,72	99,04
12	20 000 - 50 000	302,42	54,72	70,62	82,56	0,51	94,02
13	10 000 - 20 000	334,05	57,08	94,55	81,55	0,80	100,08
14	5 000 - 10 000	380,24	63,55	113,88	98,37	0,77	103,67
15	Ortsgemeinden	218,85	36,16	85,66	25,73	0,24	71,06
16	10 000 - 20 000	174,19	30,85	52,19	32,14	0,02	58,99
17	5 000 - 10 000	197,86	39,01	44,41	32,58	0,12	81,73
18	3 000 - 5 000	190,10	35,82	54,78	25,53	0,40	73,58
19	1 000 - 3 000	203,58	36,95	69,60	23,43	0,34	73,25
20	unter 1 000	270,34	33,95	152,04	23,09	0,16	61,09
21	Verbandsgemeinden	113,94	21,29	5,57	58,63	0,48	27,98
22	20 000 - 50 000	106,35	19,99	6,22	57,66	0,22	22,27
23	10 000 - 20 000	113,05	21,55	5,42	56,29	0,57	29,21
24	5 000 - 10 000	130,50	22,48	5,06	69,35	0,58	33,03
25	Landkreise	456,37	29,69	1,88	236,04	37,28	151,48
26	200 000 und mehr	456,14	24,48	1,30	279,47	33,29	117,59
27	100 000 - 200 000	434,49	29,87	1,63	228,57	27,29	147,14
28	unter 100 000	536,69	32,94	3,22	230,93	76,87	192,73
29	Bezirksverband Pfalz	15,55	5,18	0,79	0,97	0,14	8,46
30	I n s g e s a m t	767,69	95,27	72,53	333,29	44,51	222,09

**32 Ausgaben und Einnahmen der Gemeinden und Gemeindeverbände 2010 nach Arten,
Gebietskörperschaftsgruppen und Gemeindegrößenklassen**

2. Einnahmen

Lfd. Nr.	Gebietskörperschaftsgruppe Gemeindegrößenklasse / Verbandsgemeindegrößenklasse nach der Zahl der Einwohner	Einnahmen des Verwaltungshaushalts			
		sonstige Finanzeinnahmen			Brutto- einnahmen des Verwaltungs- haushalts
		zusammen	darunter		
			Gewinnanteile, Konzessionsabgaben	Ersatz von sozialen Leistungen	

1 000 EUR

1	Kreisfreie Städte	192 442	84 570	43 223	2 108 179
2	100 000 - 200 000	130 627	56 368	24 292	1 290 386
3	50 000 - 100 000	32 876	14 138	10 024	407 209
4	20 000 - 50 000	28 939	14 064	8 907	410 584
5	Kreisangehörige Gemeinden, Verbandsgemeinden, Landkreise	360 897	146 982	106 229	7 253 915
6	verbandsfreie Gemeinden	61 981	33 837	5 470	969 602
7	50 000 - 100 000	8 272	3 510	827	92 116
8	20 000 - 50 000	27 076	11 952	2 903	430 380
9	10 000 - 20 000	21 325	14 176	1 582	367 090
10	5 000 - 10 000	5 308	4 198	157	80 016
11	Verbandsgemeinden und deren Ortsgemeinden	145 690	85 963	4 490	3 352 640
12	20 000 - 50 000	35 925	20 980	831	866 170
13	10 000 - 20 000	85 542	51 777	2 509	1 964 862
14	5 000 - 10 000	24 223	13 206	1 150	521 609
15	Ortsgemeinden	114 505	84 292	31	2 265 328
16	10 000 - 20 000	3 682	2 649	-	81 703
17	5 000 - 10 000	25 111	20 485	4	489 747
18	3 000 - 5 000	18 057	12 708	18	326 561
19	1 000 - 3 000	36 525	26 836	9	723 378
20	unter 1 000	31 130	21 613	1	643 939
21	Verbandsgemeinden	31 185	1 671	4 459	1 087 312
22	20 000 - 50 000	7 068	117	830	267 708
23	10 000 - 20 000	18 268	1 386	2 484	643 271
24	5 000 - 10 000	5 849	167	1 144	176 333
25	Landkreise	153 226	27 183	96 270	2 931 672
26	200 000 und mehr	17 342	451	11 559	435 609
27	100 000 - 200 000	104 341	21 528	62 959	1 910 651
28	unter 100 000	31 542	5 204	21 751	585 412
29	Bezirksverband Pfalz	8 926	8 787	-	62 937
30	I n s g e s a m t	562 264	240 340	149 453	9 425 031

EUR je Einwohner

1	Kreisfreie Städte	188,46	82,82	42,33	2 064,51
2	100 000 - 200 000	228,12	98,44	42,42	2 253,43
3	50 000 - 100 000	140,65	60,49	42,89	1 742,17
4	20 000 - 50 000	134,74	65,48	41,47	1 911,65
5	Kreisangehörige Gemeinden, Verbandsgemeinden, Landkreise	120,87	49,23	35,58	2 429,43
6	verbandsfreie Gemeinden	97,88	53,43	8,64	1 531,15
7	50 000 - 100 000	128,25	54,42	12,83	1 428,24
8	20 000 - 50 000	122,69	54,16	13,15	1 950,18
9	10 000 - 20 000	77,32	51,39	5,74	1 330,89
10	5 000 - 10 000	73,47	58,11	2,18	1 107,58
11	Verbandsgemeinden und deren Ortsgemeinden	61,93	36,54	1,91	1 425,08
12	20 000 - 50 000	58,49	34,16	1,35	1 410,22
13	10 000 - 20 000	61,91	37,47	1,82	1 422,10
14	5 000 - 10 000	67,90	37,02	3,22	1 462,23
15	Ortsgemeinden	48,67	35,83	0,01	962,91
16	10 000 - 20 000	50,83	36,57	-	1 127,93
17	5 000 - 10 000	53,13	43,35	0,01	1 036,28
18	3 000 - 5 000	54,98	38,69	0,05	994,28
19	1 000 - 3 000	45,54	33,46	0,01	901,86
20	unter 1 000	45,98	31,92	0,00	951,14
21	Verbandsgemeinden	13,26	0,71	1,90	462,18
22	20 000 - 50 000	11,51	0,19	1,35	435,86
23	10 000 - 20 000	13,22	1,00	1,80	465,58
24	5 000 - 10 000	16,40	0,47	3,21	494,32
25	Landkreise	51,32	9,10	32,24	981,86
26	200 000 und mehr	42,02	1,09	28,01	1 055,55
27	100 000 - 200 000	51,62	10,65	31,15	945,18
28	unter 100 000	57,17	9,43	39,43	1 061,13
29	Bezirksverband Pfalz	6,38	6,28	-	44,96
30	I n s g e s a m t	140,32	59,98	37,30	2 352,14

**32 Ausgaben und Einnahmen der Gemeinden und Gemeindeverbände 2010 nach Arten,
Gebietskörperschaftsgruppen und Gemeindegrößenklassen**

2. Einnahmen

Lfd. Nr.	Gebietskörperschaftsgruppe Gemeindegrößenklasse / Verbandsgemeindegrößenklasse nach der Zahl der Einwohner	Einnahmen des Vermögenshaushalts				
		Zuführung vom Verwaltungs- haushalt	Entnahmen aus Rücklagen	Rückflüsse von Darlehen	Einnahmen aus der Veräußerung von Beteiligungen	Einnahmen aus der Veräußerung von Sachvermögen
1 000 EUR						
1	Kreisfreie Städte	-	-	7 327	308	30 214
2	100 000 - 200 000	-	-	6 258	300	19 985
3	50 000 - 100 000	-	-	927	3	5 596
4	20 000 - 50 000	-	-	142	5	4 633
5	Kreisangehörige Gemeinden, Verbandsgemeinden, Landkreise	14 413	1 383	6 556	10 824	121 126
6	verbandsfreie Gemeinden	-	-	3 036	196	19 397
7	50 000 - 100 000	-	-	51	-	785
8	20 000 - 50 000	-	-	2 371	196	6 567
9	10 000 - 20 000	-	-	463	0	8 766
10	5 000 - 10 000	-	-	151	-	3 279
11	Verbandsgemeinden und deren Ortsgemeinden	14 413	1 383	2 562	10 360	100 933
12	20 000 - 50 000	-	-	439	32	35 063
13	10 000 - 20 000	12 561	1 220	1 808	2 177	53 525
14	5 000 - 10 000	1 852	164	315	8 152	12 345
15	Ortsgemeinden	13 035	573	2 090	10 235	95 244
16	10 000 - 20 000	-	-	22	0	3 571
17	5 000 - 10 000	1 851	51	641	4 837	30 880
18	3 000 - 5 000	5 040	326	677	3 153	12 340
19	1 000 - 3 000	3 620	60	507	1 493	27 778
20	unter 1 000	2 524	137	242	752	20 676
21	Verbandsgemeinden	1 378	810	472	125	5 689
22	20 000 - 50 000	-	-	151	18	2 299
23	10 000 - 20 000	1 051	810	289	98	3 100
24	5 000 - 10 000	327	-	31	9	290
25	Landkreise	-	-	958	268	797
26	200 000 und mehr	-	-	34	-	159
27	100 000 - 200 000	-	-	822	268	409
28	unter 100 000	-	-	101	-	228
29	Bezirksverband Pfalz	-	-	-	-	31
30	I n s g e s a m t	14 413	1 383	13 882	11 132	151 371

EUR je Einwohner

1	Kreisfreie Städte	-	-	7,17	0,30	29,59
2	100 000 - 200 000	-	-	10,93	0,52	34,90
3	50 000 - 100 000	-	-	3,97	0,01	23,94
4	20 000 - 50 000	-	-	0,66	0,02	21,57
5	Kreisangehörige Gemeinden, Verbandsgemeinden, Landkreise	4,83	0,46	2,20	3,63	40,57
6	verbandsfreie Gemeinden	-	-	4,79	0,31	30,63
7	50 000 - 100 000	-	-	0,78	-	12,18
8	20 000 - 50 000	-	-	10,75	0,89	29,76
9	10 000 - 20 000	-	-	1,68	0,00	31,78
10	5 000 - 10 000	-	-	2,09	-	45,38
11	Verbandsgemeinden und deren Ortsgemeinden	6,13	0,59	1,09	4,40	42,90
12	20 000 - 50 000	-	-	0,71	0,05	57,09
13	10 000 - 20 000	9,09	0,88	1,31	1,58	38,74
14	5 000 - 10 000	5,19	0,46	0,88	22,85	34,61
15	Ortsgemeinden	5,54	0,24	0,89	4,35	40,48
16	10 000 - 20 000	-	-	0,31	0,00	49,29
17	5 000 - 10 000	3,92	0,11	1,36	10,23	65,34
18	3 000 - 5 000	15,34	0,99	2,06	9,60	37,57
19	1 000 - 3 000	4,51	0,07	0,63	1,86	34,63
20	unter 1 000	3,73	0,20	0,36	1,11	30,54
21	Verbandsgemeinden	0,59	0,34	0,20	0,05	2,42
22	20 000 - 50 000	-	-	0,25	0,03	3,74
23	10 000 - 20 000	0,76	0,59	0,21	0,07	2,24
24	5 000 - 10 000	0,92	-	0,09	0,02	0,81
25	Landkreise	-	-	0,32	0,09	0,27
26	200 000 und mehr	-	-	0,08	-	0,39
27	100 000 - 200 000	-	-	0,41	0,13	0,20
28	unter 100 000	-	-	0,18	-	0,41
29	Bezirksverband Pfalz	-	-	-	-	0,02
30	I n s g e s a m t	3,60	0,35	3,46	2,78	37,78

**32 Ausgaben und Einnahmen der Gemeinden und Gemeindeverbände 2010 nach Arten,
Gebietskörperschaftsgruppen und Gemeindegrößenklassen**

2. Einnahmen

Lfd. Nr.	Gebietskörperschaftsgruppe Gemeindegrößenklasse / Verbandsgemeindegrößenklasse nach der Zahl der Einwohner	Einnahmen des Vermögenshaushalts				Brutto- einnahmen des Verwaltungs- und Vermögens- haushalts
		Beiträge und ähnliche Entgelte	Zuweisungen und Zuschüsse für Investitionen	Einnahmen aus Kredit und inneren Darlehen	Brutto- einnahmen des Vermögens- haushalts	

1 000 EUR

1	Kreisfreie Städte	17 706	72 889	195 651	324 094	2 432 273
2	100 000 - 200 000	6 297	47 079	131 376	211 295	1 501 682
3	50 000 - 100 000	4 573	13 129	35 924	60 152	467 361
4	20 000 - 50 000	6 836	12 681	28 351	52 647	463 231
5	Kreisangehörige Gemeinden, Verbandsgemeinden, Landkreise	103 461	350 105	397 173	1 005 042	8 258 956
6	verbandsfreie Gemeinden	18 529	39 362	44 024	124 543	1 094 145
7	50 000 - 100 000	1 660	1 300	6 505	10 302	102 418
8	20 000 - 50 000	6 300	15 697	17 705	48 837	479 217
9	10 000 - 20 000	7 972	18 302	12 736	48 240	415 330
10	5 000 - 10 000	2 596	4 062	7 077	17 165	97 181
11	Verbandsgemeinden und deren Ortsgemeinden	84 614	205 597	238 076	657 938	4 010 578
12	20 000 - 50 000	24 148	53 499	66 043	179 223	1 045 393
13	10 000 - 20 000	46 322	111 364	137 161	366 137	2 330 998
14	5 000 - 10 000	14 144	40 734	34 873	112 578	634 187
15	Ortsgemeinden	83 225	132 809	155 081	492 292	2 757 620
16	10 000 - 20 000	2 800	6 342	12 773	25 509	107 212
17	5 000 - 10 000	15 427	34 472	48 784	136 942	626 689
18	3 000 - 5 000	10 889	19 873	24 671	76 967	403 529
19	1 000 - 3 000	27 726	37 517	38 730	137 432	860 810
20	unter 1 000	26 383	34 605	30 122	115 442	759 380
21	Verbandsgemeinden	1 389	72 788	82 995	165 646	1 252 958
22	20 000 - 50 000	5	18 028	19 276	39 777	307 486
23	10 000 - 20 000	230	42 509	52 241	100 327	743 597
24	5 000 - 10 000	1 154	12 252	11 479	25 542	201 875
25	Landkreise	319	105 146	115 072	222 560	3 154 232
26	200 000 und mehr	-	11 807	6 323	18 324	453 932
27	100 000 - 200 000	319	61 852	73 569	137 240	2 047 891
28	unter 100 000	-	31 487	35 180	66 996	652 409
29	Bezirksverband Pfalz	-	926	2 949	3 906	66 843
30	I n s g e s a m t	121 167	423 920	595 773	1 333 041	10 758 073

EUR je Einwohner

1	Kreisfreie Städte	17,34	71,38	191,60	317,38	2 381,90
2	100 000 - 200 000	11,00	82,21	229,42	368,99	2 622,42
3	50 000 - 100 000	19,56	56,17	153,69	257,35	1 999,52
4	20 000 - 50 000	31,83	59,04	132,00	245,12	2 156,77
5	Kreisangehörige Gemeinden, Verbandsgemeinden, Landkreise	34,65	117,25	133,02	336,60	2 766,04
6	verbandsfreie Gemeinden	29,26	62,16	69,52	196,67	1 727,83
7	50 000 - 100 000	25,74	20,16	100,86	159,72	1 587,97
8	20 000 - 50 000	28,55	71,13	80,23	221,29	2 171,48
9	10 000 - 20 000	28,90	66,35	46,18	174,89	1 505,78
10	5 000 - 10 000	35,93	56,23	97,96	237,60	1 345,18
11	Verbandsgemeinden und deren Ortsgemeinden	35,97	87,39	101,20	279,66	1 704,75
12	20 000 - 50 000	39,32	87,10	107,53	291,79	1 702,01
13	10 000 - 20 000	33,53	80,60	99,27	265,00	1 687,10
14	5 000 - 10 000	39,65	114,19	97,76	315,59	1 777,82
15	Ortsgemeinden	35,38	56,45	65,92	209,25	1 172,16
16	10 000 - 20 000	38,66	87,56	176,34	352,16	1 480,09
17	5 000 - 10 000	32,64	72,94	103,23	289,76	1 326,05
18	3 000 - 5 000	33,15	60,51	75,11	234,34	1 228,62
19	1 000 - 3 000	34,57	46,77	48,29	171,34	1 073,20
20	unter 1 000	38,97	51,11	44,49	170,51	1 121,65
21	Verbandsgemeinden	0,59	30,94	35,28	70,41	532,59
22	20 000 - 50 000	0,01	29,35	31,38	64,76	500,62
23	10 000 - 20 000	0,17	30,77	37,81	72,61	538,19
24	5 000 - 10 000	3,24	34,35	32,18	71,60	565,92
25	Landkreise	0,11	35,21	38,54	74,54	1 056,40
26	200 000 und mehr	-	28,61	15,32	44,40	1 099,95
27	100 000 - 200 000	0,16	30,60	36,39	67,89	1 013,07
28	unter 100 000	-	57,07	63,77	121,44	1 182,56
29	Bezirksverband Pfalz	-	0,66	2,11	2,79	47,75
30	I n s g e s a m t	30,24	105,79	148,68	332,68	2 684,82

**32 Ausgaben und Einnahmen der Gemeinden und Gemeindeverbände 2010 nach Arten,
Gebietskörperschaftsgruppen und Gemeindegrößenklassen**

2. Einnahmen

Lfd. Nr.	Gebietskörperschaftsgruppe Gemeindegrößenklasse / Verbandsgemeindegrößenklasse nach der Zahl der Einwohner	Abzüglich haushalts- technische Verrech- nungen	Bereinigte Brutto- einnahmen	Netto- einnahmen	Mehrausgaben (-) / Mehreinnahmen (+)		
					insgesamt	des Verwaltungs- haushalts	des Vermögens- haushalts

1 000 EUR

1	Kreisfreie Städte	50 300	2 381 974	1 661 066	- 324 364	- 289 135	- 35 229
2	100 000 - 200 000	34 923	1 466 758	1 053 351	- 152 343	- 133 318	- 19 025
3	50 000 - 100 000	672	466 690	309 344	- 84 647	- 81 091	- 3 556
4	20 000 - 50 000	14 705	448 526	298 371	- 87 375	- 74 726	- 12 649
5	Kreisangehörige Gemeinden, Verbandsgemeinden, Landkreise	86 936	8 172 020	3 603 393	- 294 747	- 2 289	- 292 457
6	verbandsfreie Gemeinden	22 745	1 071 401	827 776	- 62 520	11 033	- 73 553
7	50 000 - 100 000	-	102 418	65 243	- 5 705	- 5 232	- 473
8	20 000 - 50 000	11 406	467 811	374 948	- 38 750	3 920	- 42 670
9	10 000 - 20 000	9 646	405 684	311 924	- 14 611	10 286	- 24 897
10	5 000 - 10 000	1 693	95 489	75 660	- 3 454	2 059	- 5 513
11	Verbandsgemeinden und deren Ortsgemeinden	42 484	3 968 095	2 373 447	- 102 176	38 607	- 140 782
12	20 000 - 50 000	5 360	1 040 033	641 325	- 22 681	23 343	- 46 024
13	10 000 - 20 000	29 104	2 301 894	1 376 554	- 48 739	19 781	- 68 520
14	5 000 - 10 000	8 020	626 167	355 568	- 30 756	- 4 518	- 26 238
15	Ortsgemeinden	34 300	2 723 320	2 154 746	- 91 038	- 17 889	- 73 149
16	10 000 - 20 000	1 615	105 597	89 746	- 7 443	- 6 983	- 460
17	5 000 - 10 000	9 147	617 543	510 310	- 18 625	- 12 662	- 5 963
18	3 000 - 5 000	9 480	394 049	323 347	- 27 996	- 19 975	- 8 022
19	1 000 - 3 000	8 749	852 061	667 178	- 35 545	- 3 201	- 32 344
20	unter 1 000	5 310	754 070	564 164	- 1 429	24 931	- 26 361
21	Verbandsgemeinden	8 184	1 244 774	218 701	- 11 138	56 496	- 67 633
22	20 000 - 50 000	2 109	305 376	54 356	- 3 760	21 592	- 25 352
23	10 000 - 20 000	2 685	740 913	128 780	10 910	40 442	- 29 532
24	5 000 - 10 000	3 390	198 486	35 564	- 18 287	- 5 538	- 12 749
25	Landkreise	21 708	3 132 525	402 170	- 130 051	- 51 929	- 78 122
26	200 000 und mehr	-	453 932	38 829	8 967	30 086	- 21 118
27	100 000 - 200 000	17 788	2 030 104	267 047	- 102 105	- 60 477	- 41 628
28	unter 100 000	3 920	648 488	96 294	- 36 913	- 21 538	- 15 375
29	Bezirksverband Pfalz	90	66 753	20 998	- 1	1 494	- 1 495
30	I n s g e s a m t	137 326	10 620 747	5 285 458	- 619 112	- 289 931	- 329 181

EUR je Einwohner

1	Kreisfreie Städte	49,26	2 332,64	1 626,66	- 317,65	- 283,15	- 34,50
2	100 000 - 200 000	60,99	2 561,43	1 839,49	- 266,04	- 232,82	- 33,22
3	50 000 - 100 000	2,87	1 996,64	1 323,47	- 362,15	- 346,93	- 15,21
4	20 000 - 50 000	68,47	2 088,30	1 389,19	- 406,81	- 347,92	- 58,89
5	Kreisangehörige Gemeinden, Verbandsgemeinden, Landkreise	29,12	2 736,92	1 206,83	- 98,71	- 0,77	- 97,95
6	verbandsfreie Gemeinden	35,92	1 691,91	1 307,19	- 98,73	17,42	- 116,15
7	50 000 - 100 000	-	1 587,97	1 011,59	- 88,45	- 81,12	- 7,33
8	20 000 - 50 000	51,68	2 119,79	1 699,01	- 175,59	17,76	- 193,35
9	10 000 - 20 000	34,97	1 470,81	1 130,88	- 52,97	37,29	- 90,27
10	5 000 - 10 000	23,43	1 321,75	1 047,29	- 47,81	28,50	- 76,31
11	Verbandsgemeinden und deren Ortsgemeinden	18,06	1 686,69	1 008,86	- 43,43	16,41	- 59,84
12	20 000 - 50 000	8,73	1 693,29	1 044,15	- 36,93	38,01	- 74,93
13	10 000 - 20 000	21,06	1 666,03	996,30	- 35,28	14,32	- 49,59
14	5 000 - 10 000	22,48	1 755,34	996,77	- 86,22	- 12,66	- 73,55
15	Ortsgemeinden	14,58	1 157,58	915,90	- 38,70	- 7,60	- 31,09
16	10 000 - 20 000	22,29	1 457,80	1 238,97	- 102,75	- 96,41	- 6,34
17	5 000 - 10 000	19,35	1 306,69	1 079,79	- 39,41	- 26,79	- 12,62
18	3 000 - 5 000	28,86	1 199,75	984,49	- 85,24	- 60,82	- 24,42
19	1 000 - 3 000	10,91	1 062,29	831,79	- 44,31	- 3,99	- 40,32
20	unter 1 000	7,84	1 113,81	833,30	- 2,11	36,82	- 38,94
21	Verbandsgemeinden	3,48	529,11	92,96	- 4,73	24,01	- 28,75
22	20 000 - 50 000	3,43	497,19	88,50	- 6,12	35,15	- 41,28
23	10 000 - 20 000	1,94	536,25	93,21	7,90	29,27	- 21,37
24	5 000 - 10 000	9,50	556,42	99,70	- 51,26	- 15,53	- 35,74
25	Landkreise	7,27	1 049,13	134,69	- 43,56	- 17,39	- 26,16
26	200 000 und mehr	-	1 099,95	94,09	21,73	72,90	- 51,17
27	100 000 - 200 000	8,80	1 004,27	132,11	- 50,51	- 29,92	- 20,59
28	unter 100 000	7,11	1 175,46	174,54	- 66,91	- 39,04	- 27,87
29	Bezirksverband Pfalz	0,06	47,68	15,00	- 0,00	1,07	- 1,07
30	I n s g e s a m t	34,27	2 650,55	1 319,06	- 154,51	- 72,36	- 82,15

33 Ausgaben und Einnahmen der Gemeinden und Gemeindeverbände 2010 nach Arten und Verwaltungsbezirken

1. Ausgaben

Verwaltungsbezirk	Gem.- Schl.- Nr.	Ausgaben des Verwaltungshaushalts								
		Personal- ausgaben	sächlicher Verwaltungs- und Betriebsaufwand				Zuweisungen und Zuschüsse			
			zu- sammen	Ver- waltungs- und Betriebs- ausgaben	Erstattungen von Ausgaben des Verwaltungs- haushalts	kalkula- torische Kosten	zu- sammen	Zuweisungen und sonstige Zuschüsse für laufende Zwecke	Leistungen der Sozial- und Jugendhilfe	Leistungen an Kriegsopfer und sonstige soziale Leistungen
1 000 EUR										
Kreisfreie Städte										
Frankenthal (Pfalz), St.	311	29 442	21 236	19 781	1 455	-	30 845	3 176	18 206	9 463
Kaiserslautern, St.	312	76 574	39 010	36 106	2 904	-	93 474	19 541	49 778	24 146
Koblenz, St.	111	79 983	71 675	53 131	18 544	-	103 084	22 103	55 114	25 654
Landau i. d. Pf., St.	313	29 037	25 336	14 105	11 231	-	37 585	11 474	19 738	6 372
Ludwigshafen a. Rh., St.	314	129 094	96 068	91 077	4 991	-	153 469	26 625	82 515	44 328
Mainz, St.	315	121 924	57 643	48 529	9 113	-	227 546	94 029	93 914	39 343
Neustadt a. d. Weinstr., St.	316	29 782	21 881	17 060	4 821	-	34 057	3 167	21 819	9 058
Pirmasens, St.	317	35 803	24 943	18 427	6 516	-	42 884	5 542	26 161	11 180
Speyer, St.	318	35 421	29 900	18 431	11 469	-	42 982	10 471	22 876	9 635
Trier, St.	211	72 285	85 757	46 809	38 948	-	107 357	30 089	60 810	16 458
Worms, St. ¹⁾	319	42 603	37 397	30 315	7 082	-	72 860	10 723	44 040	18 097
Zweibrücken, St.	320	22 189	19 968	18 961	1 007	-	29 083	6 296	16 491	6 286
Landkreise ¹⁾										
Ahrweiler	131	58 481	103 941	36 911	67 030	-	64 974	8 141	44 542	12 272
Altenkirchen (Ww.)	132	63 424	61 243	44 226	17 018	-	85 341	24 773	42 482	18 097
Alzey-Worms	331	60 224	51 980	38 645	13 335	-	83 370	23 149	46 363	13 857
Bad Dürkheim	332	78 928	76 884	47 301	29 583	-	92 055	35 769	43 327	12 959
Bad Kreuznach	133	86 509	78 537	51 644	26 893	-	130 001	38 438	65 818	25 744
Bad Kreuznach, gr. kr. St.		21 131	20 878	8 723	12 156	-	13 700	3 944	8 654	1 102
Bernkastel-Wittlich	231	65 570	85 160	46 885	38 275	-	86 762	28 544	46 545	11 479
Birkenfeld	134	49 745	51 967	30 267	21 700	-	69 222	17 097	38 403	13 723
Idar-Oberstein, gr. kr. St.		14 729	13 284	6 389	6 895	-	9 319	3 089	5 496	734
Cochem-Zell	135	35 253	48 975	34 451	13 692	831	45 296	16 438	22 906	5 952
Donnersbergkreis	333	42 523	43 310	31 701	11 609	-	51 990	15 882	25 712	10 396
Eifelkreis Bitburg-Prüm	232	52 232	54 983	39 268	15 715	-	64 129	22 186	35 719	6 136
Germersheim	334	69 063	63 052	39 898	23 154	-	81 489	31 332	35 311	14 845
Kaiserslautern	335	63 755	49 702	35 791	13 225	686	78 090	25 888	37 253	14 949
Kusel	336	48 055	38 749	28 456	10 293	-	55 724	16 724	29 357	9 643
Mainz-Bingen	339	120 210	120 593	80 713	39 880	-	141 363	47 434	69 610	24 089
Bingen am Rhein, gr. kr. St.		12 328	9 499	8 319	1 180	-	3 001	1 366	1 635	-
Ingelheim am Rhein, gr. kr. St.		16 210	15 324	14 606	718	-	3 435	2 138	1 222	33
Mayen-Koblenz	137	111 598	108 686	70 236	38 450	-	157 858	46 908	78 958	31 993
Andernach, gr. kr. St.		14 579	13 062	7 152	5 910	-	9 946	5 182	4 157	607
Mayen, gr. kr. St.		11 725	8 417	5 406	3 010	-	7 273	2 938	3 876	459
Neuwied	138	84 800	112 708	71 696	41 011	-	125 074	23 076	70 089	31 904
Neuwied, gr. kr. St.		27 049	33 152	21 047	12 105	-	14 378	2 394	10 029	1 955
Rhein-Hunsrück-Kreis	140	54 463	75 247	49 509	25 738	-	65 828	19 550	35 834	10 443
Rhein-Lahn-Kreis	141	62 891	78 476	45 885	32 591	-	91 876	29 065	47 651	15 057
Lahnstein, gr. kr. St.		6 579	6 917	4 148	2 769	-	1 430	106	1 198	125
Rhein-Pfalz-Kreis	338	69 183	69 426	43 235	26 192	-	88 557	34 034	37 603	16 920
Südliche Weinstraße	337	51 937	46 757	39 277	7 480	-	72 252	15 348	35 164	21 169
Südwestpfalz	340	55 403	42 619	33 014	9 605	-	80 317	23 917	29 720	26 663
Trier-Saarburg	235	67 005	68 077	51 163	16 914	-	91 697	36 584	45 182	9 926
Vulkaneifel	233	35 894	50 492	37 922	12 212	358	58 350	13 715	25 799	18 825
Westerwaldkreis	143	93 784	106 993	79 864	27 129	-	109 707	9 712	46 196	53 815
Bezirksverband Pfalz		43 411	10 756	10 666	90	-	6 138	6 138	-	-
I n s g e s a m t		2 328 478	2 230 127	1 531 355	696 897	1 876	3 052 686	853 079	1 547 006	650 874
Kreisfreie Städte		704 137	530 814	412 733	118 081	-	975 225	243 235	511 462	220 021
Landkreise ¹⁾		1 580 930	1 688 557	1 107 956	578 725	1 876	2 071 323	603 705	1 035 544	430 853
große kreisangehörige Städte		124 329	120 534	75 790	44 744	-	62 481	21 157	36 266	5 015

1) Einbezogen sind die Landkreise, die verbandsfreien Gemeinden und die Verbandsgemeinden mit ihren Ortsgemeinden.

**33 Ausgaben und Einnahmen der Gemeinden und Gemeindeverbände 2010
nach Arten und Verwaltungsbezirken**

1. Ausgaben

Verwaltungsbezirk	Gem.- Schl.- Nr.	Ausgaben des Verwaltungshaushalts				Bruttoausgaben des Verwaltungshaushalts	
		sonstige Finanzausgaben					
		zusammen	darunter				
			Zinsausgaben	allgemeine Zuweisungen und Umlagen	Zuführung zum Vermögens- haushalt		
1 000 EUR						EUR je Einw.	
Kreisfreie Städte							
Frankenthal (Pfalz), St.	311	5 260	4 323	832	-	86 782	1 851,36
Kaiserslautern, St.	312	28 535	26 091	1 973	-	237 594	2 396,04
Koblenz, St.	111	15 541	9 827	3 985	-	270 283	2 539,97
Landau i. d. Pf., St.	313	2 725	1 627	1 040	-	94 683	2 177,53
Ludwigshafen a. Rh., St.	314	46 521	29 327	8 002	-	425 152	2 597,71
Mainz, St.	315	39 857	22 747	7 312	-	446 968	2 255,76
Neustadt a. d. Weinstr., St.	316	3 994	2 970	995	-	89 713	1 695,75
Pirmasens, St.	317	5 471	4 557	804	-	109 100	2 688,66
Speyer, St.	318	7 912	5 996	1 427	-	116 215	2 332,70
Trier, St.	211	15 902	14 632	796	-	281 301	2 694,14
Worms, St. ¹⁾	319	8 133	6 597	653	-	160 993	1 971,24
Zweibrücken, St.	320	7 289	3 670	1 349	-	78 529	2 307,98
Landkreise ¹⁾							
Ahrweiler	131	57 826	5 525	52 242	-	285 223	2 231,63
Altenkirchen (Ww.)	132	84 387	9 366	74 115	-	294 396	2 220,90
Alzey-Worms	331	73 443	9 931	63 268	-	269 017	2 158,46
Bad Dürkheim	332	76 833	12 269	64 103	-	324 700	2 443,21
Bad Kreuznach	133	90 820	12 708	76 579	-	385 867	2 477,87
Bad Kreuznach, gr. kr. St.		21 934	4 418	16 237	-	77 643	1 773,15
Bernkastel-Wittlich	231	70 093	7 118	62 755	-	307 585	2 787,79
Birkenfeld	134	48 109	7 809	39 649	-	219 044	2 615,54
Idar-Oberstein, gr. kr. St.		13 433	3 531	9 826	-	50 765	1 661,88
Cochem-Zell	135	45 394	4 137	35 349	5 599	174 917	2 744,44
Donnersbergkreis	333	60 386	10 126	49 850	-	198 209	2 601,27
Eifelkreis Bitburg-Prüm	232	64 244	8 545	55 413	-	235 588	2 499,53
Germersheim	334	63 970	4 791	58 559	-	277 573	2 225,16
Kaiserslautern	335	76 905	12 739	62 734	822	268 452	2 541,56
Kusel	336	50 586	9 581	40 932	-	193 114	2 647,28
Mainz-Bingen	339	198 417	8 457	189 164	-	580 584	2 874,49
Bingen am Rhein, gr. kr. St.		17 802	1 855	15 898	-	42 629	1 760,24
Ingelheim am Rhein, gr. kr. St.		90 769	109	90 110	-	125 739	5 228,00
Mayen-Koblenz	137	120 513	17 398	101 420	-	498 656	2 366,58
Andernach, gr. kr. St.		12 955	2 227	9 327	-	50 542	1 708,14
Mayen, gr. kr. St.		10 082	2 504	7 517	-	37 496	2 006,10
Neuwied	138	119 767	11 059	101 892	6 140	442 349	2 440,17
Neuwied, gr. kr. St.		22 769	2 636	19 640	-	97 348	1 509,36
Rhein-Hunsrück-Kreis	140	64 771	4 402	59 993	-	260 309	2 538,43
Rhein-Lahn-Kreis	141	75 311	8 232	66 792	-	308 555	2 485,38
Lahnstein, gr. kr. St.		7 642	2 276	5 345	-	22 567	1 259,13
Rhein-Pfalz-Kreis	338	71 930	7 137	63 969	-	299 096	2 011,30
Südliche Weinstraße	337	67 884	4 903	62 898	-	238 830	2 190,39
Südwestpfalz	340	59 759	3 776	55 738	-	238 099	2 399,51
Trier-Saarburg	235	80 519	9 603	70 779	-	307 298	2 156,04
Vulkaneifel	233	55 034	6 544	38 239	1 852	199 769	3 243,96
Westerwaldkreis	143	138 492	6 344	131 690	-	448 976	2 257,29
Bezirksverband Pfalz		1 138	1 138	-	-	61 444	43,89
Insgesamt		2 103 671	336 002	1 707 286	14 413	9 714 962	2 424,50
Kreisfreie Städte		187 138	132 363	29 167	-	2 397 314	2 347,66
Landkreise ¹⁾		1 915 394	202 501	1 678 119	14 413	7 256 204	2 430,20
große kreisangehörige Städte		197 386	19 557	173 898	-	504 729	1 992,59

1) Einbezogen sind die Landkreise, die verbandsfreien Gemeinden und die Verbandsgemeinden mit ihren Ortsgemeinden.

**33 Ausgaben und Einnahmen der Gemeinden und Gemeindeverbände 2010
nach Arten und Verwaltungsbezirken**

1. Ausgaben

Verwaltungsbezirk	Gem.- Schl.- Nr.	Ausgaben des Vermögenshaushalts							Brutto- ausgaben des Verwaltungs- und Vermögens- haushalts	Abzüglich haushalts- technische Verrech- nungen
		Zu- führungen an Rücklagen	Ver- mögens- erwerb	Bau- maß- nahmen	Tilgung von Kredit- en, Rück- zahlung innerer Darlehen	Zu- weisungen und Zuschüsse für Investi- tionen	Bruttoausgaben des Vermögenshaushalts			
								1 000 EUR		
Kreisfreie Städte										
Frankenthal (Pfalz), St.	311	-	11 019	-	1 943	-	14 379	306,75	101 161	76
Kaiserslautern, St.	312	-	7 039	2 080	21 379	1 868	32 287	325,60	269 881	-
Koblenz, St.	111	-	17 824	47 146	20 234	-	87 541	822,66	357 824	2 231
Landau i. d. Pf., St.	313	-	8 761	2 877	1 551	-	15 895	365,56	110 578	-
Ludwigshafen a. Rh., St.	314	-	3 864	31 057	18 121	-	55 701	340,33	480 852	-
Mainz, St.	315	-	14 844	65	23 380	6 839	45 137	227,80	492 105	-
Neustadt a. d. Weinstr., St.	316	-	1 720	7 190	3 614	-	13 745	259,80	103 458	672
Pirmasens, St.	317	-	1 560	6 691	5 769	-	14 412	355,18	123 513	4 299
Speyer, St.	318	-	953	3 422	3 255	-	7 868	157,92	124 083	10 330
Trier, St.	211	-	9 011	20 091	12 209	439	41 942	401,69	323 243	32 692
Worms, St. ¹⁾	319	-	3 016	11 258	3 247	-	17 676	216,43	178 669	-
Zweibrücken, St.	320	-	1 454	3 753	7 285	189	12 741	374,47	91 270	-
Landkreise ¹⁾										
Ahrweiler	131	-	4 906	26 180	3 923	1 055	36 298	284,00	321 521	1 152
Altenkirchen (Ww.)	132	-	9 864	37 599	21 556	1 088	71 367	538,38	365 762	561
Alzey-Worms	331	-	5 382	28 404	15 291	1 779	51 630	414,26	320 647	4 222
Bad Dürkheim	332	-	6 054	24 858	8 691	584	42 477	319,62	367 177	2 626
Bad Kreuznach	133	-	8 734	29 962	17 768	573	57 963	372,21	443 830	6 734
Bad Kreuznach, gr. kr. St.		-	2 255	4 563	3 646	-	10 789	246,39	88 432	5 448
Bernkastel-Wittlich	231	-	9 726	28 304	7 302	1 273	48 992	444,04	356 577	9 282
Birkenfeld	134	-	4 212	21 264	7 526	678	34 590	413,03	253 634	-
Idar-Oberstein, gr. kr. St.		-	743	4 465	2 291	-	7 556	247,37	58 322	-
Cochem-Zell	135	2 096	3 223	16 318	7 972	1 261	31 640	496,42	206 556	11 360
Donnersbergkreis	333	-	6 895	16 502	9 824	203	34 090	447,39	232 298	2 410
Eifelkreis Bitburg-Prüm	232	-	4 542	34 503	10 802	1 131	51 560	547,04	287 148	4 871
Germersheim	334	-	6 741	29 388	4 801	713	50 274	403,02	327 847	885
Kaiserslautern	335	321	8 774	21 130	7 345	3 787	42 299	400,46	310 751	2 423
Kusel	336	-	9 034	18 567	15 392	756	44 731	613,20	237 845	4
Mainz-Bingen	339	-	35 317	51 963	35 801	4 604	142 425	705,15	723 009	1 194
Bingen am Rhein, gr. kr. St.		-	5 257	5 887	1 474	56	12 674	523,34	55 304	-
Ingelheim am Rhein, gr. kr. St.		-	22 057	36	15	2 116	37 134	1 543,97	162 873	-
Mayen-Koblenz	137	-	11 153	36 865	19 440	2 237	72 671	344,89	571 327	6 261
Andernach, gr. kr. St.		-	480	2 549	1 638	616	6 041	204,16	56 583	3 295
Mayen, gr. kr. St.		-	422	2 458	1 136	-	4 094	219,01	41 590	1 988
Neuwied	138	6 465	5 827	43 699	12 796	1 643	71 028	391,82	513 377	6 912
Neuwied, gr. kr. St.		-	840	6 161	2 934	841	10 774	167,06	108 122	-
Rhein-Hunsrück-Kreis	140	-	6 995	28 786	6 997	816	43 887	427,97	304 195	89
Rhein-Lahn-Kreis	141	-	6 636	29 146	12 264	632	51 327	413,43	359 882	10 644
Lahnstein, gr. kr. St.		-	879	2 160	1 178	28	4 486	250,27	27 053	-
Rhein-Pfalz-Kreis	338	-	7 135	20 285	8 364	3 201	48 934	329,06	348 030	4 650
Südliche Weinstraße	337	-	6 125	33 083	6 633	1 472	49 831	457,02	288 660	597
Südwestpfalz	340	-	8 032	16 534	6 487	1 193	32 615	328,69	270 714	337
Trier-Saarburg	235	-	9 700	49 925	16 235	5 261	83 573	586,36	390 871	833
Vulkaneifel	233	878	2 807	15 562	12 202	794	35 313	573,44	235 083	4 542
Westerwaldkreis	143	-	8 556	45 608	8 232	3 529	67 985	341,80	516 960	4 345
Bezirksverband Pfalz		-	822	1 702	2 521	-	5 401	3,86	66 844	90
I n s g e s a m t		9 760	278 255	841 768	408 151	49 598	1 662 223	414,83	11 377 185	137 326
Kreisfreie Städte		-	81 064	135 630	121 987	9 335	359 323	351,88	2 756 638	50 300
Landkreise ¹⁾		9 760	196 370	704 436	283 643	40 262	1 297 499	434,55	8 553 703	86 936
große kreisangehörige Städte		-	32 932	28 279	14 311	3 656	93 548	369,31	598 278	10 731

1) Einbezogen sind die Landkreise, die verbandsfreien Gemeinden und die Verbandsgemeinden mit ihren Ortsgemeinden.

**33 Ausgaben und Einnahmen der Gemeinden und Gemeindeverbände 2010
nach Arten und Verwaltungsbezirken**

1. Ausgaben

Verwaltungsbezirk	Gem.- Schl.- Nr.	Bereinigte Bruttoausgaben		Abzüglich Zahlungen			Nettoausgaben	
				von Gemeinden und Gemeindeverbänden		von anderen Ebenen des öffentlichen Bereichs		
				insgesamt	Verwaltungs- haushalt			
		1 000 EUR	EUR je Einw.	1 000 EUR		EUR je Einw.		
Kreisfreie Städte								
Frankenthal (Pfalz), St.	311	101 085	2 156,47	815	815	30 130	70 140	1 496,32
Kaiserslautern, St.	312	269 881	2 721,64	15 030	15 030	50 188	204 662	2 063,94
Koblenz, St.	111	355 593	3 341,67	2 241	2 241	89 077	264 276	2 483,51
Landau i. d. Pf., St.	313	110 578	2 543,08	1 419	1 410	27 140	82 019	1 886,27
Ludwigshafen a. Rh., St.	314	480 852	2 938,05	7 164	7 164	105 441	368 247	2 250,02
Mainz, St.	315	492 105	2 483,56	4 967	4 967	118 729	368 410	1 859,29
Neustadt a. d. Weinstr., St.	316	102 787	1 942,86	305	305	32 776	69 706	1 317,57
Pirmasens, St.	317	119 214	2 937,90	612	612	40 727	77 876	1 919,16
Speyer, St.	318	113 753	2 283,28	465	465	27 697	85 591	1 718,01
Trier, St.	211	290 550	2 782,73	2 705	2 670	83 084	204 761	1 961,09
Worms, St. ¹⁾	319	178 669	2 187,67	279	279	58 768	119 623	1 464,69
Zweibrücken, St.	320	91 270	2 682,45	708	708	20 443	70 120	2 060,83
Landkreise ¹⁾								
Ahrweiler	131	320 369	2 506,62	75 893	75 234	105 982	138 493	1 083,60
Altenkirchen (Ww.)	132	365 201	2 755,05	100 847	100 011	106 275	158 078	1 192,53
Alzey-Worms	331	316 425	2 538,83	75 918	74 801	91 595	148 912	1 194,79
Bad Dürkheim	332	364 551	2 743,07	83 536	82 364	103 131	177 884	1 338,49
Bad Kreuznach	133	437 096	2 806,84	112 096	110 870	128 761	196 239	1 260,16
Bad Kreuznach, gr. kr. St.		82 984	1 895,14	12 164	12 154	12 974	57 846	1 321,04
Bernkastel-Wittlich	231	347 294	3 147,69	79 422	78 245	108 531	159 342	1 444,19
Birkenfeld	134	253 634	3 028,57	54 828	54 182	87 942	110 864	1 323,80
Idar-Oberstein, gr. kr. St.		58 322	1 909,25	5 595	5 234	11 372	41 355	1 353,81
Cochem-Zell	135	195 196	3 062,62	44 378	43 715	62 562	88 256	1 384,73
Donnersbergkreis	333	229 888	3 017,03	63 123	62 769	66 302	100 464	1 318,47
Eifelkreis Bitburg-Prüm	232	282 277	2 994,88	68 813	68 176	95 786	117 678	1 248,53
Germersheim	334	326 962	2 621,09	79 131	78 322	92 942	154 889	1 241,66
Kaiserslautern	335	308 328	2 919,08	80 380	79 378	84 616	143 332	1 356,99
Kusel	336	237 841	3 260,42	55 767	55 444	72 763	109 311	1 498,48
Mainz-Bingen	339	721 815	3 573,73	213 593	209 935	135 459	372 762	1 845,56
Bingen am Rhein, gr. kr. St.		55 304	2 283,58	1 242	1 164	3 514	50 548	2 087,19
Ingelheim am Rhein, gr. kr. St.		162 873	6 771,97	5 531	5 421	3 178	154 163	6 409,85
Mayen-Koblenz	137	565 066	2 681,76	140 585	139 485	151 323	273 159	1 296,39
Andernach, gr. kr. St.		53 288	1 800,94	5 953	5 911	8 640	38 695	1 307,74
Mayen, gr. kr. St.		39 601	2 118,73	4 329	4 283	5 314	29 958	1 602,80
Neuwied	138	506 465	2 793,86	140 417	139 980	131 922	234 127	1 291,53
Neuwied, gr. kr. St.		108 122	1 676,42	19 905	19 863	17 269	70 948	1 100,04
Rhein-Hunsrück-Kreis	140	304 107	2 965,54	74 999	73 819	96 163	132 945	1 296,43
Rhein-Lahn-Kreis	141	349 238	2 813,08	83 715	83 308	102 012	163 510	1 317,06
Lahnstein, gr. kr. St.		27 053	1 509,41	1 288	1 278	3 236	22 529	1 256,97
Rhein-Pfalz-Kreis	338	343 379	2 309,08	73 980	72 826	98 696	170 704	1 147,91
Südliche Weinstraße	337	288 063	2 641,93	73 897	72 884	69 624	144 542	1 325,64
Südwestpfalz	340	270 377	2 724,80	68 007	67 336	99 182	103 187	1 039,90
Trier-Saarburg	235	390 038	2 736,55	94 242	91 700	126 355	169 441	1 188,82
Vulkaneifel	233	230 541	3 743,64	50 863	49 792	72 593	107 084	1 738,89
Westerwaldkreis	143	512 615	2 577,25	153 831	151 205	135 847	222 937	1 120,85
Bezirksverband Pfalz		66 754	47,69	19 097	18 527	26 658	20 999	15,00
I n s g e s a m t		11 239 859	2 805,06	2 198 068	2 170 973	3 137 222	5 904 569	1 473,57
Kreisfreie Städte		2 706 338	2 650,28	36 709	36 664	684 199	1 985 430	1 944,31
Landkreise ¹⁾		8 466 767	2 835,64	2 142 262	2 115 782	2 426 365	3 898 140	1 305,54
große kreisangehörige Städte		587 547	2 319,54	56 007	55 308	65 499	466 041	1 839,86

1) Einbezogen sind die Landkreise, die verbandsfreien Gemeinden und die Verbandsgemeinden mit ihren Ortsgemeinden.

**33 Ausgaben und Einnahmen der Gemeinden und Gemeindeverbände 2010
nach Arten und Verwaltungsbezirken**

2. Einnahmen

Verwaltungsbezirk	Gem.- Schl.- Nr.	Einnahmen des Verwaltungshaushalts								
		Steuern, allgemeine Zuweisungen						Einnahmen aus Verwaltung und Betrieb		
		zusammen	Steuern und steuer- ähnliche Ein- nahmen	allgemeine Zuweisungen und Umlagen				zusammen	Gebühren, zweck- gebundene Abgaben	
				zu- sammen	Schlüssel- zu- weisungen	Bedarfszu- weisungen, sonstige allgemeine Zu- weisungen	Ausgleichs- leistungen			allgemeine Umlagen
1 000 EUR										

Kreisfreie Städte

Frankenthal (Pfalz), St.	311	49 622	36 494	13 128	10 373	-	2 754	-	18 956	4 306
Kaiserslautern, St.	312	111 610	82 082	29 528	26 877	36	2 614	-	51 963	11 234
Koblenz, St.	111	144 093	126 809	17 284	11 771	-	5 513	-	65 568	11 564
Landau i. d. Pf., St.	313	46 996	37 092	9 904	8 097	-	1 807	-	31 545	4 349
Ludwigshafen a. Rh., St.	314	268 783	243 798	24 984	19 878	-	5 107	-	94 832	14 809
Mainz, St.	315	247 291	211 749	35 542	26 656	918	7 967	-	90 557	21 409
Neustadt a. d. Weinstr., St.	316	50 574	37 087	13 488	11 222	-	2 266	-	23 218	5 757
Pirmasens, St.	317	45 952	30 772	15 181	14 166	-	1 014	-	34 675	4 135
Speyer, St.	318	58 572	44 906	13 665	8 864	-	4 801	-	35 750	6 081
Trier, St.	211	100 719	74 148	26 571	23 735	317	2 501	19	109 077	17 275
Worms, St. ¹⁾	319	88 173	64 085	24 087	20 999	556	2 532	-	31 874	5 084
Zweibrücken, St.	320	32 806	27 831	4 975	3 682	262	1 031	-	17 403	3 228

Landkreise ¹⁾

Ahrweiler	131	168 826	77 836	90 990	34 618	1 858	4 259	50 256	98 956	10 717
Altenkirchen (Ww.)	132	191 030	77 938	113 092	37 277	-	3 876	71 939	85 405	7 571
Alzey-Worms	331	174 439	78 763	95 676	30 526	-	4 708	60 443	74 336	10 821
Bad Dürkheim	332	181 594	83 570	98 024	30 490	1 050	5 129	61 354	108 654	14 119
Bad Kreuznach	133	233 718	92 811	140 907	42 457	-	25 774	72 676	106 715	13 696
Bad Kreuznach, gr. kr. St.		36 532	32 202	4 329	3 075	-	1 255	-	28 764	3 782
Bernkastel-Wittlich	231	176 705	80 925	95 780	30 957	69	3 982	60 772	120 516	13 921
Birkenfeld	134	121 878	50 079	71 800	30 471	-	2 479	38 849	68 938	7 166
Idar-Oberstein, gr. kr. St.		26 374	22 963	3 412	2 622	-	789	-	13 456	2 145
Cochem-Zell	135	94 505	33 773	60 733	23 396	927	2 000	34 409	78 610	12 493
Donnersbergkreis	333	116 248	41 995	74 254	22 497	-	3 609	48 147	57 578	6 795
Eifelkreis Bitburg-Prüm	232	145 976	53 915	92 061	36 225	-	2 526	53 310	79 899	9 462
Germersheim	334	178 871	82 992	95 878	35 157	-	4 615	56 106	87 385	10 113
Kaiserslautern	335	155 470	57 683	97 787	33 520	23	3 451	60 793	73 611	8 721
Kusel	336	104 759	33 866	70 893	29 070	-	2 321	39 502	58 333	5 715
Mainz-Bingen	339	454 633	254 524	200 109	18 669	72	8 897	172 471	154 771	18 285
Bingen am Rhein, gr. kr. St.		40 648	39 398	1 250	245	72	887	46	6 139	2 018
Ingelheim am Rhein, gr. kr. St.		114 776	112 364	2 412	247	-	1 165	1 000	12 440	2 105
Mayen-Koblenz	137	306 054	150 420	155 635	50 068	-	6 857	98 710	161 261	17 193
Andernach, gr. kr. St.		29 832	26 452	3 379	2 495	-	884	-	18 922	2 746
Mayen, gr. kr. St.		21 221	19 195	2 027	1 466	-	561	-	13 577	2 071
Neuwied	138	271 503	129 700	141 803	33 550	120	9 838	98 296	133 621	14 171
Neuwied, gr. kr. St.		50 822	42 972	7 849	5 956	-	1 894	-	33 023	3 101
Rhein-Hunsrück-Kreis	140	155 802	66 390	89 412	27 649	-	3 565	58 199	104 058	10 017
Rhein-Lahn-Kreis	141	174 827	70 958	103 869	34 148	104	4 436	65 181	105 490	11 495
Lahnstein, gr. kr. St.		13 830	11 592	2 238	1 623	-	615	-	4 098	856
Rhein-Pfalz-Kreis	338	198 561	102 118	96 443	29 470	-	6 725	60 248	93 348	10 399
Südliche Weinstraße	337	159 032	65 958	93 075	26 898	-	5 378	60 798	59 540	9 688
Südwestpfalz	340	140 399	49 004	91 395	32 039	1 192	4 904	53 259	62 583	6 783
Trier-Saarburg	235	193 854	67 537	126 317	53 347	-	3 961	69 009	96 191	12 693
Vulkaneifel	233	103 200	42 379	60 821	21 159	-	2 073	37 589	70 089	6 222
Westerwaldkreis	143	307 317	131 591	175 727	41 647	-	7 077	127 004	130 892	17 005

Bezirksverband Pfalz		32 250	-	32 250	-	18 240	-	14 011	21 569	7 251
----------------------	--	--------	---	--------	---	--------	---	--------	--------	-------

I n s g e s a m t		5 786 645	2 993 578	2 793 067	971 624	25 743	172 349	1 623 351	2 897 766	381 743
--------------------------	--	------------------	------------------	------------------	----------------	---------------	----------------	------------------	------------------	----------------

Kreisfreie Städte		1 245 190	1 016 853	228 337	186 322	2 089	39 907	19	605 418	109 230
-------------------	--	-----------	-----------	---------	---------	-------	--------	----	---------	---------

Landkreise ¹⁾		4 509 204	1 976 724	2 532 480	785 302	5 415	132 442	1 609 321	2 270 780	265 261
--------------------------	--	-----------	-----------	-----------	---------	-------	---------	-----------	-----------	---------

große kreisangehörige Städte		334 035	307 139	26 895	17 728	72	8 049	1 046	130 419	18 824
------------------------------	--	---------	---------	--------	--------	----	-------	-------	---------	--------

1) Einbezogen sind die Landkreise, die verbandsfreien Gemeinden und die Verbandsgemeinden mit ihren Ortsgemeinden.

33 Ausgaben und Einnahmen der Gemeinden und Gemeindeverbände 2010 nach Arten und Verwaltungsbezirken

2. Einnahmen

Verwaltungsbezirk	Gem.- Schl.- Nr.	Einnahmen des Verwaltungshaushalts						
		Einnahmen aus Verwaltung und Betrieb			sonstige Finanzeinnahmen		Bruttoeinnahmen des Verwaltungs- haushalts	
		übrige Verwaltungs- und Betriebs- einnahmen	Erstattungen von Ausgaben des Verwaltungs- haushalts	Zuweisungen und Zuschüsse für laufende Zwecke	zusammen	darunter		
						Gewinn- anteile, Konzessions- abgaben		Ersatz von sozialen Leistungen
		1 000 EUR						

Kreisfreie Städte

Frankenthal (Pfalz), St.	311	881	8 871	4 898	8 261	3 112	4 169	76 839	1 639,23
Kaiserslautern, St.	312	5 401	29 773	5 555	21 265	4 961	11 663	184 838	1 864,02
Koblenz, St.	111	3 903	38 965	11 136	30 687	13 525	11 185	240 347	2 258,65
Landau i. d. Pf., St.	313	354	19 022	7 821	7 304	2 740	3 299	85 845	1 974,26
Ludwigshafen a. Rh., St.	314	6 086	43 525	30 412	48 545	10 640	21 680	412 159	2 518,32
Mainz, St.	315	6 237	41 747	21 164	65 105	22 571	20 006	402 953	2 033,63
Neustadt a. d. Weinstr., St.	316	1 326	10 415	5 719	11 534	5 069	5 110	85 326	1 612,82
Pirmasens, St.	317	1 288	21 397	7 855	8 521	2 353	5 291	89 148	2 196,95
Speyer, St.	318	1 549	20 733	7 387	8 207	3 839	2 405	102 529	2 057,98
Trier, St.	211	7 707	61 918	22 177	25 130	9 632	10 262	234 927	2 250,00
Worms, St. ¹⁾	319	2 379	16 505	7 906	16 998	4 108	10 171	137 045	1 678,01
Zweibrücken, St.	320	549	7 543	6 084	6 015	2 021	3 112	56 224	1 652,43

Landkreise ¹⁾

Ahrweiler	131	7 540	66 639	14 060	18 297	5 940	9 193	286 079	2 238,33
Altenkirchen (Ww.)	132	3 329	38 875	35 629	20 769	9 972	7 640	297 203	2 242,08
Alzey-Worms	331	2 488	31 351	29 675	15 862	4 711	8 445	264 637	2 123,32
Bad Dürkheim	332	9 006	49 562	35 967	20 649	8 851	6 913	310 898	2 339,36
Bad Kreuznach	133	6 643	49 274	37 103	29 536	9 791	14 054	369 969	2 375,79
Bad Kreuznach, gr. kr. St.		777	19 463	4 741	4 780	2 641	493	70 075	1 600,33
Bernkastel-Wittlich	231	17 063	53 352	36 180	17 295	5 820	7 259	314 515	2 850,60
Birkenfeld	134	5 742	37 267	18 764	15 155	4 469	8 895	205 971	2 459,45
Idar-Oberstein, gr. kr. St.		904	7 158	3 249	2 765	1 501	486	42 595	1 394,42
Cochem-Zell	135	23 350	26 429	16 339	8 137	2 657	3 003	181 252	2 843,84
Donnersbergkreis	333	3 271	23 183	24 329	10 306	2 490	5 038	184 132	2 416,53
Eifelkreis Bitburg-Prüm	232	9 117	26 907	34 413	13 320	4 782	4 781	239 195	2 537,80
Germersheim	334	5 362	42 865	29 045	13 886	5 623	6 007	280 141	2 245,74
Kaiserslautern	335	4 309	31 387	29 193	19 817	7 360	7 529	248 897	2 356,42
Kusel	336	4 354	26 192	22 071	12 292	2 657	5 347	175 385	2 404,24
Mainz-Bingen	339	11 786	73 724	50 977	32 691	8 273	14 061	642 095	3 179,04
Bingen am Rhein, gr. kr. St.		2 306	527	1 289	3 616	1 365	1 540	50 404	2 081,25
Ingelheim am Rhein, gr. kr. St.		3 616	2 483	4 237	6 553	1 069	46	133 770	5 561,93
Mayen-Koblenz	137	13 067	86 896	44 105	32 227	8 304	14 249	499 542	2 370,79
Andernach, gr. kr. St.		1 050	11 635	3 491	3 867	1 410	168	52 621	1 778,39
Mayen, gr. kr. St.		1 553	7 827	2 125	1 355	886	44	36 153	1 934,27
Neuwied	138	9 278	74 683	35 490	32 720	8 963	13 836	437 845	2 415,32
Neuwied, gr. kr. St.		1 785	23 200	4 937	8 272	3 510	827	92 116	1 428,24
Rhein-Hunsrück-Kreis	140	28 102	38 874	27 065	19 019	8 271	5 703	278 880	2 719,53
Rhein-Lahn-Kreis	141	15 424	48 066	30 504	16 831	4 644	8 482	297 148	2 393,50
Lahnstein, gr. kr. St.		1 154	1 875	213	1 360	942	72	19 288	1 076,18
Rhein-Pfalz-Kreis	338	6 238	42 686	34 025	20 417	8 806	7 341	312 325	2 100,26
Südliche Weinstraße	337	7 937	19 849	22 065	12 633	4 176	5 951	231 205	2 120,47
Südwestpfalz	340	4 773	22 331	28 695	30 660	5 107	23 103	233 642	2 354,60
Trier-Saarburg	235	11 690	31 213	40 595	15 437	6 026	6 301	305 483	2 143,30
Vulkaneifel	233	19 541	26 614	17 711	21 645	2 404	15 551	194 935	3 165,45
Westerwaldkreis	143	22 457	45 485	45 945	24 329	6 885	10 580	462 538	2 325,48

Bezirksverband Pfalz		1 110	1 362	11 846	9 119	8 787	193	62 937	44,96
----------------------	--	-------	-------	--------	-------	-------	-----	--------	-------

I n s g e s a m t		290 638	1 335 480	889 905	740 620	240 340	327 809	9 425 031	2 352,14
--------------------------	--	---------	-----------	---------	---------	---------	---------	-----------	----------

Kreisfreie Städte		37 659	320 415	138 113	257 572	84 570	108 353	2 108 179	2 064,51
-------------------	--	--------	---------	---------	---------	--------	---------	-----------	----------

Landkreise ¹⁾		251 870	1 013 702	739 946	473 930	146 982	219 263	7 253 915	2 429,43
--------------------------	--	---------	-----------	---------	---------	---------	---------	-----------	----------

große kreisangehörige Städte		13 145	74 167	24 282	32 569	13 324	3 677	497 023	1 962,17
------------------------------	--	--------	--------	--------	--------	--------	-------	---------	----------

1) Einbezogen sind die Landkreise, die verbandsfreien Gemeinden und die Verbandsgemeinden mit ihren Ortsgemeinden.

**33 Ausgaben und Einnahmen der Gemeinden und Gemeindeverbände 2010
nach Arten und Verwaltungsbezirken**

2. Einnahmen

Verwaltungsbezirk	Gem.- Schl.- Nr.	Einnahmen des Vermögenshaushalts							EUR je Einw.
		Zuführung vom Verwaltungs- haushalt	Entnahmen aus Rücklagen	Einnahmen aus der Veräußerung von Sach- vermögen	Beiträge und ähnliche Entgelte	Zuweisungen und Zuschüsse für Investitionen	Einnahmen aus Kredit- und inneren Darlehen	Bruttoeinnahmen des Vermögens- haushalts	
1 000 EUR									
Kreisfreie Städte									
Frankenthal (Pfalz), St.	311	-	-	782	1 075	5 387	122	7 366	157,14
Kaiserslautern, St.	312	-	-	1 717	2 370	3 445	19 188	26 745	269,71
Koblenz, St.	111	-	-	3 069	2 415	24 272	63 639	93 752	881,03
Landau i. d. Pf., St.	313	-	-	2 135	1 663	1 777	11 750	17 412	400,45
Ludwigshafen a. Rh., St.	314	-	-	12 867	2 549	8 963	21 827	46 914	286,65
Mainz, St.	315	-	-	539	22	9 891	21 733	33 304	168,08
Neustadt a. d. Weinstr., St.	316	-	-	1 396	1 267	2 566	10 736	16 010	302,62
Pirmasens, St.	317	-	-	375	2 549	4 138	5 224	12 291	302,89
Speyer, St.	318	-	-	723	745	8	6 578	8 109	162,76
Trier, St.	211	-	-	3 510	1 311	3 953	24 176	37 325	357,48
Worms, St. ¹⁾	319	-	-	2 484	936	7 119	6 000	17 397	213,01
Zweibrücken, St.	320	-	-	619	803	1 371	4 676	7 469	219,51
Landkreise ¹⁾									
Ahrweiler	131	-	-	1 706	5 701	12 041	15 818	35 439	277,28
Altenkirchen (Ww.)	132	-	-	4 450	4 845	19 851	25 989	55 876	421,53
Alzey-Worms	331	-	-	6 043	2 982	14 238	14 621	37 908	304,15
Bad Dürkheim	332	-	-	4 291	3 967	10 468	10 289	29 415	221,33
Bad Kreuznach	133	-	-	3 195	3 260	17 649	21 134	46 658	299,62
Bad Kreuznach, gr. kr. St.		-	-	66	426	2 605	2 169	6 387	145,87
Bernkastel-Wittlich	231	-	-	2 766	4 237	16 315	16 900	40 235	364,67
Birkenfeld	134	-	-	948	2 894	15 031	10 414	29 354	350,50
Idar-Oberstein, gr. kr. St.		-	-	224	631	4 114	1 688	6 661	218,07
Cochem-Zell	135	5 599	34	2 553	2 041	10 549	11 027	31 987	501,88
Donnersbergkreis	333	-	-	4 121	3 139	10 684	9 551	27 559	361,69
Eifelkreis Bitburg-Prüm	232	-	-	5 099	3 555	17 169	5 233	31 259	331,65
Germersheim	334	-	-	11 096	2 754	12 037	21 675	47 946	384,36
Kaiserslautern	335	822	1 186	4 904	3 415	9 950	10 541	31 453	297,78
Kusel	336	-	-	1 313	2 116	11 490	26 235	41 155	564,17
Mainz-Bingen	339	-	-	16 514	5 556	25 012	25 690	73 727	365,02
Bingen am Rhein, gr. kr. St.		-	-	696	157	1 862	276	3 005	124,08
Ingelheim am Rhein, gr. kr. St.		-	-	3 578	1 286	2 190	-	7 865	327,01
Mayen-Koblenz	137	-	-	7 324	7 707	17 171	27 896	60 703	288,09
Andernach, gr. kr. St.		-	-	1 338	1 653	1 241	4 289	9 063	306,31
Mayen, gr. kr. St.		-	-	1 013	351	818	44	2 225	119,06
Neuwied	138	6 140	-	2 510	5 262	15 244	23 217	52 858	291,58
Neuwied, gr. kr. St.		-	-	785	1 660	1 300	6 505	10 302	159,72
Rhein-Hunsrück-Kreis	140	-	-	3 725	3 573	16 118	7 204	31 636	308,50
Rhein-Lahn-Kreis	141	-	-	2 663	5 448	15 059	19 636	44 031	354,67
Lahnstein, gr. kr. St.		-	-	263	631	743	615	2 287	127,62
Rhein-Pfalz-Kreis	338	-	-	8 162	4 878	6 313	13 373	40 989	275,63
Südliche Weinstraße	337	-	-	3 011	2 071	11 617	13 406	30 194	276,92
Südwestpfalz	340	-	-	2 509	4 233	9 749	12 460	29 014	292,40
Trier-Saarburg	235	-	-	13 994	10 390	22 735	23 471	70 711	496,12
Vulkaneifel	233	1 852	164	2 539	2 851	11 286	13 413	32 277	524,13
Westerwaldkreis	143	-	-	5 690	6 587	22 329	17 980	52 659	264,75
Bezirksverband Pfalz		-	-	31	-	926	2 949	3 906	2,79
I n s g e s a m t		14 413	1 383	151 371	121 167	423 920	595 773	1 333 041	332,68
Kreisfreie Städte		-	-	30 214	17 706	72 889	195 651	324 094	317,38
Landkreise ¹⁾		14 413	1 383	121 126	103 461	350 105	397 173	1 005 042	336,60
große kreisangehörige Städte		-	-	7 963	6 796	14 872	15 587	47 796	188,69

1) Einbezogen sind die Landkreise, die verbandsfreien Gemeinden und die Verbandsgemeinden mit ihren Ortsgemeinden.

**33 Ausgaben und Einnahmen der Gemeinden und Gemeindeverbände 2010
nach Arten und Verwaltungsbezirken**

2. Einnahmen

Verwaltungsbezirk	Gem.- Schl.- Nr.	Brutto- einnahmen des	Abzüglich haushalts- technische Ver- rechnungen	Bereinigte Bruttoeinnahmen		Nettoeinnahmen		Mehrausgaben (-) / Mehreinnahmen (+)		
		Verwaltungs- und Vermögens- haushalts	insgesamt					des Verwaltungs- haushalts	des Vermögens- haushalts	
		1 000 EUR			EUR je Einw.	1 000 EUR	EUR je Einw.	1 000 EUR		
Kreisfreie Städte										
Frankenthal (Pfalz), St.	311	84 205	76	84 129	1 794,74	53 184	1 134,59	- 16 956	- 9 943	- 7 013
Kaiserslautern, St.	312	211 583	-	211 583	2 133,74	146 365	1 476,04	- 58 297	- 52 755	- 5 542
Koblenz, St.	111	334 100	2 231	331 869	3 118,72	240 551	2 260,56	- 23 725	- 29 936	6 211
Landau i. d. Pf., St.	313	103 257	-	103 257	2 374,70	74 697	1 717,89	- 7 322	- 8 839	1 517
Ludwigshafen a. Rh., St.	314	459 073	-	459 073	2 804,97	346 468	2 116,95	- 21 779	- 12 993	- 8 786
Mainz, St.	315	436 257	-	436 257	2 201,71	312 562	1 577,44	- 55 848	- 44 015	- 11 833
Neustadt a. d. Weinstr., St.	316	101 336	672	100 665	1 902,74	67 584	1 277,45	- 2 122	- 4 387	2 265
Pirmasens, St.	317	101 439	4 299	97 140	2 393,91	55 801	1 375,16	- 22 074	- 19 952	- 2 122
Speyer, St.	318	110 637	10 330	100 307	2 013,40	72 146	1 448,13	- 13 445	- 13 686	241
Trier, St.	211	272 251	32 692	239 559	2 294,36	153 770	1 472,73	- 50 991	- 46 374	- 4 617
Worms, St. ¹⁾	319	154 442	-	154 442	1 891,02	95 395	1 168,04	- 24 228	- 23 949	- 279
Zweibrücken, St.	320	63 693	-	63 693	1 871,94	42 542	1 250,33	- 27 577	- 22 305	- 5 272
Landkreise ¹⁾										
Ahrweiler	131	321 518	1 152	320 366	2 506,60	138 491	1 083,58	- 2	856	- 859
Altenkirchen (Ww.)	132	353 079	561	352 518	2 659,37	145 396	1 096,85	- 12 683	2 808	- 15 491
Alzey-Worms	331	302 545	4 222	298 323	2 393,59	130 810	1 049,55	- 18 102	- 4 380	- 13 723
Bad Dürkheim	332	340 313	2 626	337 686	2 540,93	151 019	1 136,35	- 26 865	- 13 802	- 13 063
Bad Kreuznach	133	416 627	6 734	409 893	2 632,16	169 036	1 085,48	- 27 203	- 15 898	- 11 305
Bad Kreuznach, gr. kr. St.		76 462	5 448	71 015	1 621,79	45 876	1 047,70	- 11 969	- 7 568	- 4 402
Bernkastel-Wittlich	231	354 750	9 282	345 468	3 131,14	157 515	1 427,63	- 1 826	6 930	- 8 757
Birkenfeld	134	235 325	-	235 325	2 809,95	92 556	1 105,18	- 18 309	- 13 073	- 5 236
Idar-Oberstein, gr. kr. St.		49 257	-	49 257	1 612,48	32 290	1 057,04	- 9 065	- 8 170	- 895
Cochem-Zell	135	213 239	11 360	201 879	3 167,47	94 938	1 489,58	6 683	6 335	348
Donnersbergkreis	333	211 692	2 410	209 282	2 746,59	79 857	1 048,03	- 20 607	- 14 077	- 6 530
Eifelkreis Bitburg-Prüm	232	270 454	4 871	265 583	2 817,77	100 984	1 071,41	- 16 694	3 608	- 20 301
Germersheim	334	328 087	885	327 203	2 623,01	155 129	1 243,59	240	2 568	- 2 327
Kaiserslautern	335	280 350	2 423	277 927	2 631,26	112 931	1 069,17	- 30 402	- 19 555	- 10 846
Kusel	336	216 540	4	216 536	2 968,36	88 006	1 206,42	- 21 306	- 17 729	- 3 576
Mainz-Bingen	339	715 822	1 194	714 628	3 538,15	365 575	1 809,97	- 7 187	61 512	- 68 699
Bingen am Rhein, gr. kr. St.		53 409	-	53 409	2 205,33	48 653	2 008,95	- 1 895	7 774	- 9 669
Ingelheim am Rhein, gr. kr. St.		141 635	-	141 635	5 888,93	132 925	5 526,81	- 21 238	8 031	- 29 269
Mayen-Koblenz	137	560 245	6 261	553 984	2 629,17	262 077	1 243,80	- 11 082	886	- 11 968
Andernach, gr. kr. St.		61 684	3 295	58 389	1 973,34	43 796	1 480,15	5 101	2 079	3 023
Mayen, gr. kr. St.		38 379	1 988	36 390	1 946,95	26 747	1 431,02	- 3 211	- 1 343	- 1 868
Neuwied	138	490 703	6 912	483 791	2 668,78	211 452	1 166,45	- 22 674	- 4 504	- 18 170
Neuwied, gr. kr. St.		102 418	-	102 418	1 587,97	65 243	1 011,59	- 5 705	- 5 232	- 473
Rhein-Hunsrück-Kreis	140	310 515	89	310 427	3 027,17	139 265	1 358,06	6 320	18 571	- 12 251
Rhein-Lahn-Kreis	141	341 179	10 644	330 535	2 662,43	144 808	1 166,41	- 18 703	- 11 407	- 7 296
Lahnstein, gr. kr. St.		21 576	-	21 576	1 203,80	17 051	951,36	- 5 477	- 3 279	- 2 198
Rhein-Pfalz-Kreis	338	353 314	4 650	348 664	2 344,62	175 988	1 183,45	5 285	13 229	- 7 945
Südliche Weinstraße	337	261 399	597	260 802	2 391,91	117 280	1 075,62	- 27 262	- 7 624	- 19 637
Südwestpfalz	340	262 657	337	262 319	2 643,60	95 130	958,70	- 8 057	- 4 457	- 3 600
Trier-Saarburg	235	376 194	833	375 360	2 633,57	154 763	1 085,84	- 14 677	- 1 815	- 12 862
Vulkaneifel	233	227 211	4 542	222 670	3 615,82	99 213	1 611,07	- 7 871	- 4 835	- 3 037
Westerwaldkreis	143	515 197	4 345	510 853	2 568,39	221 174	1 111,99	- 1 763	13 563	- 15 325
Bezirksverband Pfalz		66 843	90	66 753	47,68	20 998	15,00	- 1	1 494	- 1 495
I n s g e s a m t		10 758 073	137 326	10 620 747	2 650,55	5 285 458	1 319,06	- 619 112	- 289 931	- 329 181
Kreisfreie Städte		2 432 273	50 300	2 381 974	2 332,64	1 661 066	1 626,66	- 324 364	- 289 135	- 35 229
Landkreise ¹⁾		8 258 956	86 936	8 172 020	2 736,92	3 603 393	1 206,83	- 294 747	- 2 289	- 292 457
große kreisangehörige Städte		544 819	10 731	534 088	2 108,49	412 582	1 628,81	- 53 459	- 7 707	- 45 752

1) Einbezogen sind die Landkreise, die verbandsfreien Gemeinden und die Verbandsgemeinden mit ihren Ortsgemeinden.

34 Ausgaben und Einnahmen der kreisangehörigen Gemeinden und der Verbandsgemeinden 2010
nach Arten und Verwaltungsbezirken

1. Ausgaben

Verwaltungsbezirk	Gem.- Schl.- Nr.	Ausgaben des Verwaltungshaushalts								
		Personal- ausgaben	sächlicher Verwaltungs- und Betriebsaufwand				Zuweisungen und Zuschüsse			
			zu- sammen	Ver- waltungs- und Betriebs- ausgaben	Erstattungen von Ausgaben des Verwaltungs- haushalts	kalkula- torische Kosten	zu- sammen	Zuweisungen und sonstige Zuschüsse für laufende Zwecke	Leistungen der Sozial- und Jugendhilfe	Leistungen an Kriegsopfer und sonstige soziale Leistungen
1 000 EUR										
Ahrweiler	131	46 167	32 507	28 368	4 139	-	19 817	6 001	3 501	10 295
Altenkirchen (Ww.)	132	48 397	36 838	26 743	10 095	-	8 036	3 874	3 491	681
Alzey-Worms	331	43 633	35 077	24 946	10 132	-	3 177	3 079	1	97
Bad Dürkheim	332	60 027	47 691	36 053	11 638	-	9 191	8 320	34	837
Bad Kreuznach	133	68 821	50 957	34 534	16 423	-	24 726	10 993	11 655	2 077
Bernkastel-Wittlich	231	47 639	41 472	33 919	7 553	-	8 871	5 516	2 352	847
Birkenfeld	134	37 404	31 287	20 349	10 938	-	11 254	4 456	6 059	739
Cochem-Zell	135	24 556	32 722	26 490	5 401	831	7 495	5 389	1 652	453
Donnersbergkreis	333	30 791	29 579	23 527	6 052	-	4 330	1 646	2 153	531
Eifelkreis Bitburg-Prüm	232	37 330	36 198	26 154	10 044	-	6 903	4 317	2 048	471
Germersheim	334	52 920	36 820	30 241	6 578	-	10 187	6 311	3 237	640
Kaiserslautern	335	46 711	32 248	25 660	5 902	686	4 506	3 547	-	959
Kusel	336	32 695	24 823	19 419	5 404	-	2 144	2 107	-	36
Mainz-Bingen	339	91 397	72 417	61 346	11 071	-	13 543	7 180	6 137	183
Mayen-Koblenz	137	90 023	66 723	48 634	18 089	-	27 997	13 393	12 159	2 445
Neuwied	138	67 067	70 071	51 971	18 100	-	20 298	7 635	10 352	2 305
Rhein-Hunsrück-Kreis	140	39 778	46 025	37 846	8 179	-	3 796	3 796	-	0
Rhein-Lahn-Kreis	141	45 681	44 298	31 174	13 124	-	9 135	3 412	4 699	922
Rhein-Pfalz-Kreis	338	50 485	44 129	34 621	9 508	-	7 549	6 997	450	103
Südliche Weinstraße	337	36 396	32 138	26 987	5 151	-	6 581	5 553	42	581
Südwestpfalz	340	36 717	28 716	21 898	6 818	-	2 369	2 073	-	279
Trier-Saarburg	235	48 245	46 023	37 498	8 525	-	10 987	7 192	2 731	1 059
Vulkaneifel	233	24 858	36 932	28 779	7 795	358	6 493	4 512	1 559	410
Westerwaldkreis	143	69 475	73 260	57 050	16 210	-	7 897	6 936	-	976
I n s g e s a m t		1 177 213	1 028 950	794 205	232 869	1 876	237 281	134 238	74 309	27 928

34 Ausgaben und Einnahmen der kreisangehörigen Gemeinden und der Verbandsgemeinden 2010
nach Arten und Verwaltungsbezirken

1. Ausgaben

Verwaltungsbezirk	Gem.- Schl.- Nr.	Ausgaben des Verwaltungshaushalts				Bruttoausgaben des Verwaltungshaushalts	
		sonstige Finanzausgaben					
		zusammen	darunter				
			Zinsausgaben	allgemeine Zuweisungen und Umlagen	Zuführung zum Vermögens- haushalt		
1 000 EUR						EUR je Einw.	
Ahrweiler	131	56 624	4 835	51 731	-	155 116	1 213,65
Altenkirchen (Ww.)	132	82 086	7 585	73 594	-	175 356	1 322,87
Alzey-Worms	331	67 853	4 860	62 755	-	149 740	1 201,44
Bad Dürkheim	332	70 260	7 735	62 310	-	187 169	1 408,36
Bad Kreuznach	133	84 005	8 533	73 939	-	228 509	1 467,39
Bernkastel-Wittlich	231	67 349	5 008	62 140	-	165 331	1 498,47
Birkenfeld	134	44 606	4 702	39 268	-	124 550	1 487,22
Cochem-Zell	135	44 241	3 237	35 096	5 599	109 014	1 710,42
Donnersbergkreis	333	56 685	7 477	48 813	-	121 384	1 593,03
Eifelkreis Bitburg-Prüm	232	62 214	6 876	55 052	-	142 645	1 513,42
Germersheim	334	60 277	3 156	56 930	-	160 204	1 284,27
Kaiserslautern	335	68 939	6 203	61 304	822	152 403	1 442,87
Kusel	336	48 139	8 077	39 988	-	107 800	1 477,77
Mainz-Bingen	339	196 376	7 616	187 977	-	373 733	1 850,36
Mayen-Koblenz	137	115 241	12 987	100 559	-	299 983	1 423,70
Neuwied	138	114 498	6 596	101 144	6 140	271 934	1 500,10
Rhein-Hunsrück-Kreis	140	61 087	1 304	59 575	-	150 686	1 469,43
Rhein-Lahn-Kreis	141	72 518	5 941	66 290	-	171 632	1 382,48
Rhein-Pfalz-Kreis	338	67 604	4 803	61 977	-	169 767	1 141,61
Südliche Weinstraße	337	64 704	2 973	61 649	-	139 819	1 282,33
Südwestpfalz	340	57 984	3 372	54 377	-	125 786	1 267,65
Trier-Saarburg	235	77 708	7 314	70 257	-	182 962	1 283,69
Vulkaneifel	233	52 327	4 087	37 990	1 852	120 610	1 958,53
Westerwaldkreis	143	135 835	4 630	130 900	-	286 467	1 440,26
Insgesamt		1 829 158	139 906	1 655 615	14 413	4 272 603	1 430,95

34 Ausgaben und Einnahmen der kreisangehörigen Gemeinden und der Verbandsgemeinden 2010
nach Arten und Verwaltungsbezirken

1. Ausgaben

Verwaltungsbezirk	Gem.- Schl.- Nr.	Ausgaben des Vermögenshaushalts							Brutto- ausgaben des Verwaltungs- und Vermögens- haushalts	Abzüglich haushalts- technische Verrech- nungen
		Zu- führungen an Rücklagen	Ver- mögens- erwerb	Bau- maß- nahmen	Tilgung von Krediten, Rück- zahlung innerer Darlehen	Zu- weisungen und Zuschüsse für Investi- tionen	Bruttoausgaben des Vermögenshaushalts			
		1 000 EUR							EUR je Einw.	1 000 EUR
Ahrweiler	131	-	4 480	23 891	3 466	864	32 874	257,21	187 990	1 152
Altenkirchen (Ww.)	132	-	8 765	24 171	16 053	370	49 912	376,53	225 267	561
Alzey-Worms	331	-	5 063	23 906	11 110	474	41 262	331,06	191 002	4 222
Bad Dürkheim	332	-	4 830	20 061	7 064	584	33 705	253,62	220 875	2 626
Bad Kreuznach	133	-	5 424	23 149	9 963	321	39 449	253,32	267 958	6 734
Bernkastel-Wittlich	231	-	7 772	23 603	5 851	1 218	39 042	353,86	204 373	20
Birkenfeld	134	-	3 444	12 651	4 651	466	21 804	260,36	146 355	-
Cochem-Zell	135	2 096	2 759	10 982	6 396	976	23 757	372,74	132 771	7 444
Donnersbergkreis	333	-	5 693	10 347	7 573	68	24 152	316,97	145 536	2 410
Eifelkreis Bitburg-Prüm	232	-	3 701	21 364	8 717	98	34 462	365,63	177 106	4 871
Germersheim	334	-	5 788	25 745	3 290	566	41 726	334,50	201 931	883
Kaiserslautern	335	321	7 310	19 868	5 089	965	34 496	326,59	186 899	2 423
Kusel	336	-	8 107	14 226	6 963	452	30 603	419,52	138 403	-
Mainz-Bingen	339	-	33 578	36 214	26 242	2 842	113 546	562,17	487 279	1 194
Mayen-Koblenz	137	-	10 399	31 830	15 802	2 204	62 109	294,76	362 092	6 261
Neuwied	138	6 465	5 240	35 789	8 660	1 643	58 396	322,14	330 331	6 912
Rhein-Hunsrück-Kreis	140	-	5 739	21 918	5 240	543	33 734	328,96	184 420	89
Rhein-Lahn-Kreis	141	-	5 367	25 087	7 101	448	40 395	325,38	212 028	2 120
Rhein-Pfalz-Kreis	338	-	6 378	14 649	5 928	2 319	39 223	263,76	208 990	4 650
Südliche Weinstraße	337	-	5 666	27 515	4 897	1 472	41 508	380,69	181 327	597
Südwestpfalz	340	-	2 584	16 487	3 675	70	23 186	233,67	148 972	337
Trier-Saarburg	235	-	8 708	35 619	11 535	564	58 878	413,09	241 840	833
Vulkaneifel	233	878	2 016	12 440	6 947	164	24 203	393,01	144 813	4 542
Westerwaldkreis	143	-	7 894	37 817	5 381	1 244	54 395	273,48	340 863	4 345
I n s g e s a m t		9 760	166 705	549 330	197 596	20 934	996 817	333,85	5 269 420	65 229

34 Ausgaben und Einnahmen der kreisangehörigen Gemeinden und der Verbandsgemeinden 2010
nach Arten und Verwaltungsbezirken

1. Ausgaben

Verwaltungsbezirk	Gem.- Schl.- Nr.	Bereinigte Bruttoausgaben		Abzüglich Zahlungen			Nettoausgaben	
				von Gemeinden und Gemeindeverbänden		von anderen Ebenen des öffentlichen Bereichs		
				insgesamt	Verwaltungs- haushalt			
		1 000 EUR	EUR je Einw.	1 000 EUR			EUR je Einw.	
Ahrweiler	131	186 838	1 461,85	33 882	33 223	33 358	119 597	935,75
Altenkirchen (Ww.)	132	224 706	1 695,16	57 833	57 191	35 668	131 205	989,80
Alzey-Worms	331	186 780	1 498,63	35 019	33 902	30 628	121 132	971,90
Bad Dürkheim	332	218 248	1 642,21	40 447	39 286	29 553	148 248	1 115,50
Bad Kreuznach	133	261 224	1 677,47	56 295	55 553	44 241	160 687	1 031,87
Bernkastel-Wittlich	231	204 353	1 852,14	35 925	35 093	33 660	134 767	1 221,46
Birkenfeld	134	146 355	1 747,58	24 991	24 543	30 378	90 986	1 086,43
Cochem-Zell	135	125 326	1 966,36	24 378	23 734	24 530	76 418	1 198,99
Donnersbergkreis	333	143 126	1 878,37	37 219	36 870	23 368	82 539	1 083,24
Eifelkreis Bitburg-Prüm	232	172 235	1 827,37	34 199	33 959	37 555	100 481	1 066,07
Germersheim	334	201 048	1 611,70	37 605	37 309	28 968	134 475	1 078,02
Kaiserslautern	335	184 476	1 746,52	44 796	44 032	30 089	109 591	1 037,55
Kusel	336	138 403	1 897,29	31 893	31 619	28 809	77 701	1 065,16
Mainz-Bingen	339	486 085	2 406,62	69 930	68 222	39 458	376 697	1 865,04
Mayen-Koblenz	137	355 831	1 688,75	64 809	63 926	51 659	239 363	1 136,00
Neuwied	138	323 419	1 784,11	65 365	64 928	43 133	214 922	1 185,59
Rhein-Hunsrück-Kreis	140	184 331	1 797,53	35 013	33 833	30 296	119 022	1 160,66
Rhein-Lahn-Kreis	141	209 907	1 690,78	40 803	40 483	35 757	133 348	1 074,10
Rhein-Pfalz-Kreis	338	204 339	1 374,10	23 169	22 637	24 133	157 038	1 056,01
Südliche Weinstraße	337	180 729	1 657,53	37 478	36 843	28 383	114 868	1 053,50
Südwestpfalz	340	148 635	1 497,92	34 320	33 650	29 171	85 144	858,07
Trier-Saarburg	235	241 007	1 690,93	48 412	46 366	52 545	140 050	982,60
Vulkaneifel	233	140 271	2 277,79	28 676	27 700	21 227	90 367	1 467,43
Westerwaldkreis	143	336 518	1 691,90	78 465	76 078	50 780	207 273	1 042,10
Insgesamt		5 204 191	1 742,95	1 020 924	1 000 980	817 348	3 365 919	1 127,29

34 Ausgaben und Einnahmen der kreisangehörigen Gemeinden und der Verbandsgemeinden 2010
nach Arten und Verwaltungsbezirken

2. Einnahmen

Verwaltungsbezirk	Gem.- Schl.- Nr.	Einnahmen des Verwaltungshaushalts								
		Steuern, allgemeine Zuweisungen							Einnahmen aus Verwaltung und Betrieb	
		zusammen	Steuern und steuer- ähnliche Ein- nahmen	allgemeine Zuweisungen und Umlagen					zusammen	Gebühren, zweck- gebundene Abgaben
				zu- sammen	Schlüssel- zu- weisungen	Bedarfszu- weisungen, sonstige allgemeine Zu- weisungen	Ausgleichs- leistungen	allgemeine Umlagen		
Ahrweiler	131	113 256	77 436	35 820	16 218	1 554	4 146	13 901	39 983	7 557
Altenkirchen (Ww.)	132	134 379	77 774	56 604	18 873	-	3 725	34 006	36 119	4 904
Alzey-Worms	331	120 601	78 721	41 880	13 257	-	4 579	24 044	27 118	6 370
Bad Dürkheim	332	124 228	83 586	40 642	12 829	1 050	5 129	21 633	47 642	10 965
Bad Kreuznach	133	143 066	92 600	50 466	20 594	-	5 696	24 176	66 428	9 860
Bernkastel-Wittlich	231	122 360	80 593	41 767	17 587	69	3 164	20 947	46 986	8 213
Birkenfeld	134	80 707	49 909	30 797	14 721	-	2 234	13 843	31 180	5 601
Cochem-Zell	135	64 975	33 497	31 479	13 056	927	1 723	15 772	45 881	9 813
Donnersbergkreis	333	81 523	41 870	39 654	11 737	-	2 448	25 468	25 854	3 911
Eifelkreis Bitburg-Prüm	232	100 883	53 401	47 482	23 063	-	2 227	22 193	34 770	4 820
Germersheim	334	123 688	82 937	40 751	15 842	-	4 615	20 293	35 011	7 230
Kaiserslautern	335	109 336	57 638	51 698	18 792	23	3 290	29 593	28 980	5 214
Kusel	336	73 808	33 774	40 034	17 224	-	2 240	20 570	21 502	3 667
Mainz-Bingen	339	317 603	254 449	63 154	13 215	72	8 897	40 970	60 202	13 235
Mayen-Koblenz	137	213 059	150 239	62 820	22 592	-	6 857	33 371	81 325	12 139
Neuwied	138	183 294	129 513	53 782	15 463	120	5 872	32 327	66 430	10 176
Rhein-Hunsrück-Kreis	140	105 486	66 070	39 415	13 901	-	3 120	22 395	50 999	6 530
Rhein-Lahn-Kreis	141	119 237	70 731	48 507	16 506	104	3 976	27 922	43 226	6 863
Rhein-Pfalz-Kreis	338	133 881	102 093	31 787	11 808	-	6 292	13 688	31 144	5 401
Südliche Weinstraße	337	109 618	65 733	43 885	12 019	-	3 747	28 119	27 948	5 456
Südwestpfalz	340	94 242	48 983	45 260	17 485	1 192	2 968	23 614	22 793	4 248
Trier-Saarburg	235	132 348	67 226	65 122	30 969	-	3 892	30 260	42 167	8 518
Vulkaneifel	233	73 043	41 979	31 064	11 493	-	1 618	17 953	40 372	4 404
Westerwaldkreis	143	218 773	131 380	87 393	23 275	-	6 124	57 994	65 385	11 516
I n s g e s a m t		3 093 394	1 972 131	1 121 263	402 519	5 111	98 581	615 052	1 019 445	176 610

34 Ausgaben und Einnahmen der kreisangehörigen Gemeinden und der Verbandsgemeinden 2010
nach Arten und Verwaltungsbezirken

2. Einnahmen

Verwaltungsbezirk	Gem.- Schl.- Nr.	Einnahmen des Verwaltungshaushalts							Bruttoeinnahmen des Verwaltungs- haushalts	
		Einnahmen aus Verwaltung und Betrieb			sonstige Finanzeinnahmen					
		übrige Verwaltungs- und Betriebs- einnahmen	Erstattungen von Ausgaben des Verwaltungs- haushalts	Zuweisungen und Zuschüsse für laufende Zwecke	zusammen	darunter				
						Gewinn- anteile, Konzessions- abgaben	Ersatz von sozialen Leistungen			
		1 000 EUR								
Ahrweiler	131	7 532	16 194	8 701	7 788	4 729	1 347	161 028	1 259,91	
Altenkirchen (Ww.)	132	3 079	12 632	15 504	7 186	4 449	425	177 683	1 340,43	
Alzey-Worms	331	2 383	7 201	11 164	6 578	4 711	161	154 298	1 238,01	
Bad Dürkheim	332	8 808	11 219	16 651	10 607	7 635	74	182 477	1 373,05	
Bad Kreuznach	133	6 440	30 552	19 577	12 478	6 433	1 260	221 973	1 425,42	
Bernkastel-Wittlich	231	16 830	9 781	12 162	7 368	4 076	589	176 713	1 601,64	
Birkenfeld	134	5 626	10 932	9 020	5 443	3 417	569	117 329	1 401,00	
Cochem-Zell	135	23 177	7 354	5 537	3 957	2 085	69	114 814	1 801,43	
Donnersbergkreis	333	3 138	8 811	9 994	4 725	2 490	245	112 102	1 471,22	
Eifelkreis Bitburg-Prüm	232	8 500	12 134	9 316	6 788	3 727	203	142 441	1 511,26	
Germersheim	334	5 159	8 784	13 839	7 052	5 222	261	165 751	1 328,74	
Kaiserslautern	335	4 232	8 156	11 378	10 144	6 260	146	148 460	1 405,54	
Kusel	336	4 069	5 662	8 104	6 071	2 139	66	101 381	1 389,77	
Mainz-Bingen	339	11 438	10 546	24 983	18 395	7 835	2 256	396 200	1 961,60	
Mayen-Koblenz	137	12 877	34 739	21 570	15 444	8 290	758	309 828	1 470,42	
Neuwied	138	9 181	30 758	16 316	16 132	7 995	1 163	265 856	1 466,57	
Rhein-Hunsrück-Kreis	140	27 932	6 076	10 461	9 535	5 673	140	166 020	1 618,96	
Rhein-Lahn-Kreis	141	15 242	15 400	5 720	7 677	4 644	738	170 140	1 370,46	
Rhein-Pfalz-Kreis	338	5 815	11 041	8 888	11 377	7 806	390	176 402	1 186,23	
Südliche Weinstraße	337	7 622	5 740	9 130	5 346	3 530	53	142 913	1 310,71	
Südwestpfalz	340	4 663	6 108	7 774	4 681	3 099	54	121 717	1 226,64	
Trier-Saarburg	235	11 036	11 592	11 021	7 056	4 429	280	181 570	1 273,92	
Vulkaneifel	233	19 199	10 520	6 250	5 901	2 404	355	119 316	1 937,51	
Westerwaldkreis	143	22 278	16 990	14 601	11 673	6 718	90	295 830	1 487,33	
I n s g e s a m t		246 255	308 920	287 661	209 404	119 799	11 692	4 322 242	1 447,58	

34 Ausgaben und Einnahmen der kreisangehörigen Gemeinden und der Verbandsgemeinden 2010
nach Arten und Verwaltungsbezirken

2. Einnahmen

Verwaltungsbezirk	Gem.- Schl.- Nr.	Einnahmen des Vermögenshaushalts							
		Zuführung vom Verwaltungs- haushalt	Entnahmen aus Rücklagen	Einnahmen aus der Veräußerung von Sach- vermögen	Beiträge und ähnliche Entgelte	Zuweisungen und Zuschüsse für Investitionen	Einnahmen aus Kredit- en und inneren Darlehen	Bruttoeinnahmen des Vermögens- haushalts	
								1 000 EUR	
Ahrweiler	131	-	-	1 704	5 701	10 524	13 518	31 479	246,30
Altenkirchen (Ww.)	132	-	-	4 234	4 845	11 410	21 816	42 346	319,46
Alzey-Worms	331	-	-	6 033	2 982	11 768	9 636	30 431	244,16
Bad Dürkheim	332	-	-	4 258	3 967	7 980	9 259	25 856	194,55
Bad Kreuznach	133	-	-	3 193	3 260	10 194	7 870	25 935	166,54
Bernkastel-Wittlich	231	-	-	2 718	4 237	11 062	8 430	26 459	239,81
Birkenfeld	134	-	-	920	2 894	7 999	5 604	17 482	208,75
Cochem-Zell	135	5 599	34	2 545	2 041	7 253	7 639	25 194	395,30
Donnersbergkreis	333	-	-	4 107	3 139	7 093	8 467	22 870	300,14
Eifelkreis Bitburg-Prüm	232	-	-	5 094	3 555	9 805	4 020	22 674	240,57
Germersheim	334	-	-	11 065	2 523	9 796	16 875	40 564	325,18
Kaiserslautern	335	822	1 186	4 888	3 415	6 335	10 427	27 707	262,31
Kusel	336	-	-	1 304	2 116	8 146	15 845	27 412	375,77
Mainz-Bingen	339	-	-	16 495	5 556	16 539	23 924	63 435	314,07
Mayen-Koblenz	137	-	-	7 183	7 707	13 836	23 339	52 671	249,97
Neuwied	138	6 140	-	2 490	5 258	10 273	20 502	45 144	249,03
Rhein-Hunsrück-Kreis	140	-	-	3 719	3 565	11 768	3 195	23 262	226,85
Rhein-Lahn-Kreis	141	-	-	2 659	5 447	11 922	12 343	33 497	269,81
Rhein-Pfalz-Kreis	338	-	-	8 162	4 803	4 029	6 400	31 632	212,71
Südliche Weinstraße	337	-	-	3 011	2 071	10 268	10 906	26 345	241,62
Südwestpfalz	340	-	-	2 494	4 233	7 637	5 460	19 887	200,42
Trier-Saarburg	235	-	-	13 978	10 390	15 259	15 381	55 114	386,69
Vulkaneifel	233	1 852	164	2 393	2 851	6 539	6 118	20 089	326,21
Westerwaldkreis	143	-	-	5 684	6 587	17 524	15 127	44 996	226,22
Insgesamt		14 413	1 383	120 329	103 142	244 959	282 101	782 481	262,06

34 Ausgaben und Einnahmen der kreisangehörigen Gemeinden und der Verbandsgemeinden 2010
nach Arten und Verwaltungsbezirken

2. Einnahmen

Verwaltungsbezirk	Gem.- Schl.- Nr.	Brutto- einnahmen des Verwaltungs- und Vermögens- haushalts	Abzüglich haushalts- technische Ver- rechnungen	Bereinigte Bruttoeinnahmen		Nettoeinnahmen		Mehrausgaben (-) / Mehreinnahmen (+)		
								insgesamt	des Verwaltungs- haushalts	des Vermögens- haushalts
		1 000 EUR		EUR je Einw.	1 000 EUR	EUR je Einw.	1 000 EUR			
Ahrweiler	131	192 507	1 152	191 355	1 497,20	124 115	971,09	4 517	5 912	- 1 395
Altenkirchen (Ww.)	132	220 029	561	219 468	1 655,65	125 967	950,28	- 5 238	2 327	- 7 565
Alzey-Worms	331	184 728	4 222	180 506	1 448,29	114 859	921,57	- 6 274	4 557	- 10 831
Bad Dürkheim	332	208 332	2 626	205 706	1 547,84	135 706	1 021,12	- 12 542	- 4 693	- 7 850
Bad Kreuznach	133	247 908	6 734	241 174	1 548,71	140 637	903,11	- 20 050	- 6 536	- 13 514
Bernkastel-Wittlich	231	203 173	20	203 152	1 841,27	133 567	1 210,58	- 1 200	11 383	- 12 583
Birkenfeld	134	134 812	-	134 812	1 609,75	79 443	948,60	- 11 543	- 7 221	- 4 322
Cochem-Zell	135	140 008	7 444	132 564	2 079,92	83 656	1 312,56	7 238	5 800	1 438
Donnersbergkreis	333	134 972	2 410	132 562	1 739,73	71 975	944,59	- 10 564	- 9 282	- 1 283
Eifelkreis Bitburg-Prüm	232	165 115	4 871	160 244	1 700,15	88 490	938,85	- 11 991	- 204	- 11 787
Germersheim	334	206 315	883	205 432	1 646,84	138 859	1 113,16	4 384	5 547	- 1 162
Kaiserslautern	335	176 167	2 423	173 744	1 644,91	98 858	935,94	- 10 732	- 3 943	- 6 789
Kusel	336	128 793	-	128 793	1 765,54	68 091	933,42	- 9 610	- 6 419	- 3 191
Mainz-Bingen	339	459 636	1 194	458 441	2 269,76	349 053	1 728,17	- 27 644	22 467	- 50 111
Mayen-Koblenz	137	362 499	6 261	356 238	1 690,68	239 770	1 137,93	407	9 845	- 9 438
Neuwied	138	311 000	6 912	304 088	1 677,47	195 591	1 078,95	- 19 331	- 6 078	- 13 253
Rhein-Hunsrück-Kreis	140	189 282	89	189 193	1 844,94	123 884	1 208,07	4 862	15 334	- 10 471
Rhein-Lahn-Kreis	141	203 637	2 120	201 517	1 623,20	124 957	1 006,52	- 8 391	- 1 492	- 6 898
Rhein-Pfalz-Kreis	338	208 034	4 650	203 383	1 367,67	156 082	1 049,58	- 956	6 635	- 7 591
Südliche Weinstraße	337	169 258	597	168 660	1 546,85	102 799	942,81	- 12 069	3 094	- 15 163
Südwestpfalz	340	141 604	337	141 266	1 423,66	77 775	783,80	- 7 369	- 4 070	- 3 299
Trier-Saarburg	235	236 685	833	235 851	1 654,76	134 894	946,43	- 5 156	- 1 392	- 3 764
Vulkaneifel	233	139 405	4 542	134 863	2 189,97	84 959	1 379,61	- 5 408	- 1 294	- 4 114
Westerwaldkreis	143	340 826	4 345	336 481	1 691,71	207 236	1 041,91	- 37	9 363	- 9 399
Insgesamt		5 104 724	65 229	5 039 495	1 687,80	3 201 223	1 072,13	- 164 696	49 640	- 214 336

**35 Ausgaben und Einnahmen der Landkreise 2010
nach Arten und Verwaltungsbezirken**

1. Ausgaben

Verwaltungsbezirk	Gem.- Schl.- Nr.	Ausgaben des Verwaltungshaushalts								
		Personal- ausgaben	sächlicher Verwaltungs- und Betriebsaufwand				Zuweisungen und Zuschüsse			
			zu- sammen	Ver- waltungs- und Betriebs- ausgaben	Er- stattungen von Ausgaben des Verwaltungs- haushalts	kalkula- torische Kosten	zu- sammen	Zuweisungen und sonstige Zuschüsse für laufende zwecke	Leistungen der Sozial- und Jugendhilfe	Leistungen an Kriegsopfer und sonstige soziale Leistungen
1 000 EUR										
Ahrweiler	131	12 315	71 434	8 542	62 891	-	45 157	2 139	41 041	1 976
Altenkirchen (Ww.)	132	15 027	24 406	17 483	6 923	-	77 305	20 898	38 991	17 416
Alzey-Worms	331	16 591	16 903	13 699	3 204	-	80 193	20 071	46 362	13 760
Bad Dürkheim	332	18 900	29 193	11 249	17 945	-	82 864	27 449	43 293	12 122
Bad Kreuznach	133	17 688	27 581	17 110	10 470	-	105 275	27 444	54 163	23 667
Bernkastel-Wittlich	231	17 930	43 688	12 966	30 722	-	77 892	23 028	44 194	10 632
Birkenfeld	134	12 341	20 680	9 919	10 762	-	57 969	12 641	32 344	12 984
Cochem-Zell	135	10 697	16 252	7 962	8 290	-	37 801	11 048	21 254	5 498
Donnersbergkreis	333	11 732	13 731	8 174	5 557	-	47 660	14 236	23 559	9 865
Eifelkreis Bitburg-Prüm	232	14 902	18 785	13 114	5 671	-	57 226	17 869	33 671	5 665
Germersheim	334	16 142	26 233	9 656	16 576	-	71 301	25 021	32 075	14 205
Kaiserslautern	335	17 045	17 454	10 131	7 323	-	73 585	22 341	37 253	13 990
Kusel	336	15 360	13 926	9 037	4 889	-	53 580	14 616	29 357	9 607
Mainz-Bingen	339	28 813	48 176	19 367	28 809	-	127 820	40 254	63 473	23 905
Mayen-Koblenz	137	21 575	41 963	21 602	20 361	-	129 861	33 515	66 798	29 548
Neuwied	138	17 733	42 636	19 725	22 912	-	104 776	15 440	59 737	29 598
Rhein-Hunsrück-Kreis	140	14 685	29 222	11 663	17 559	-	62 031	15 754	35 834	10 443
Rhein-Lahn-Kreis	141	17 211	34 178	14 711	19 467	-	82 741	25 654	42 953	14 135
Rhein-Pfalz-Kreis	338	18 698	25 298	8 614	16 684	-	81 008	27 037	37 153	16 817
Südliche Weinstraße	337	15 542	14 619	12 290	2 329	-	65 671	9 795	35 122	20 588
Südwestpfalz	340	18 686	13 903	11 116	2 787	-	77 948	21 844	29 720	26 384
Trier-Saarburg	235	18 760	22 054	13 665	8 389	-	80 710	29 392	42 451	8 867
Vulkaneifel	233	11 036	13 559	9 142	4 417	-	51 857	9 202	24 240	18 415
Westerwaldkreis	143	24 308	33 733	22 814	10 919	-	101 810	2 776	46 196	52 839
I n s g e s a m t		403 717	659 607	313 751	345 856	-	1 834 042	469 467	961 235	402 926

35 Ausgaben und Einnahmen der Landkreise 2010
nach Arten und Verwaltungsbezirken

1. Ausgaben

Verwaltungsbezirk	Gem.- Schl.- Nr.	Ausgaben des Verwaltungshaushalts				Bruttoausgaben des Verwaltungshaushalts	
		sonstige Finanzausgaben					
		zusammen	darunter				
			Zinsausgaben	allgemeine Zuweisungen und Umlagen	Zuführung zum Vermögens- haushalt		
1 000 EUR						EUR je Einw.	
Ahrweiler	131	1 202	690	511	-	130 107	1 017,98
Altenkirchen (Ww.)	132	2 302	1 781	521	-	119 040	898,03
Alzey-Worms	331	5 590	5 071	513	-	119 277	957,02
Bad Dürkheim	332	6 573	4 534	1 793	-	137 531	1 034,85
Bad Kreuznach	133	6 815	4 175	2 639	-	157 358	1 010,49
Bernkastel-Wittlich	231	2 744	2 111	615	-	142 254	1 289,32
Birkenfeld	134	3 504	3 107	380	-	94 494	1 128,32
Cochem-Zell	135	1 153	900	253	-	65 903	1 034,02
Donnersbergkreis	333	3 702	2 649	1 037	-	76 825	1 008,24
Eifelkreis Bitburg-Prüm	232	2 030	1 669	361	-	92 943	986,10
Germersheim	334	3 693	1 636	1 628	-	117 369	940,89
Kaiserslautern	335	7 966	6 536	1 430	-	116 049	1 098,69
Kusel	336	2 448	1 504	944	-	85 314	1 169,51
Mainz-Bingen	339	2 041	841	1 187	-	206 851	1 024,13
Mayen-Koblenz	137	5 272	4 411	861	-	198 672	942,88
Neuwied	138	5 269	4 462	748	-	170 414	940,07
Rhein-Hunsrück-Kreis	140	3 684	3 099	418	-	109 623	1 069,00
Rhein-Lahn-Kreis	141	2 792	2 291	501	-	136 923	1 102,90
Rhein-Pfalz-Kreis	338	4 326	2 334	1 992	-	129 329	869,68
Südliche Weinstraße	337	3 180	1 929	1 249	-	99 011	908,07
Südwestpfalz	340	1 776	404	1 362	-	112 312	1 131,86
Trier-Saarburg	235	2 811	2 289	522	-	124 336	872,35
Vulkaneifel	233	2 707	2 457	249	-	79 159	1 285,43
Westerwaldkreis	143	2 657	1 714	790	-	162 508	817,03
Insgesamt		86 236	62 595	22 504	-	2 983 601	999,25

35 Ausgaben und Einnahmen der Landkreise 2010
nach Arten und Verwaltungsbezirken

1. Ausgaben

Verwaltungsbezirk	Gem.- Schl.- Nr.	Ausgaben des Vermögenshaushalts							Brutto- ausgaben des Verwaltungs- und Vermögens- haushats	Abzüglich haushalts- technische Verrech- nungen
		Zu- führungen an Rücklagen	Ver- mögens- erwerb	Bau- maß- nahmen	Tilgung von Kredit- en, Rück- zahlung innerer Darlehen	Zu- weisungen und Zuschüsse für Investi- tionen	Bruttoausgaben des Vermögenshaushalts			
		1 000 EUR							EUR je Einw.	1 000 EUR
Ahrweiler	131	-	426	2 288	457	191	3 424	26,79	133 531	-
Altenkirchen (Ww.)	132	-	1 098	13 427	5 503	718	21 455	161,86	140 495	-
Alzey-Worms	331	-	318	4 498	4 181	1 305	10 369	83,19	129 645	-
Bad Dürkheim	332	-	1 223	4 796	1 628	-	8 772	66,01	146 303	-
Bad Kreuznach	133	-	3 311	6 814	7 805	252	18 514	118,89	175 872	-
Bernkastel-Wittlich	231	-	1 954	4 701	1 450	56	9 950	90,18	152 204	9 262
Birkenfeld	134	-	768	8 614	2 875	213	12 786	152,67	107 279	-
Cochem-Zell	135	-	465	5 336	1 576	285	7 883	123,68	73 786	3 916
Donnersbergkreis	333	-	1 202	6 155	2 250	135	9 937	130,42	86 762	-
Eifelkreis Bitburg-Prüm	232	-	840	13 139	2 086	1 033	17 098	181,41	110 042	-
Germersheim	334	-	953	3 644	1 511	147	8 548	68,52	125 916	2
Kaiserslautern	335	-	1 464	1 261	2 256	2 822	7 803	73,88	123 852	-
Kusel	336	-	928	4 341	8 429	304	14 128	193,68	99 442	4
Mainz-Bingen	339	-	1 738	15 750	9 559	1 762	28 879	142,98	235 730	-
Mayen-Koblenz	137	-	755	5 035	3 638	32	10 563	50,13	209 235	-
Neuwied	138	-	587	7 910	4 135	-	12 632	69,68	183 046	-
Rhein-Hunsrück-Kreis	140	-	1 256	6 868	1 757	272	10 153	99,01	119 776	-
Rhein-Lahn-Kreis	141	-	1 269	4 059	5 162	184	10 932	88,05	147 854	8 524
Rhein-Pfalz-Kreis	338	-	758	5 636	2 436	881	9 711	65,30	139 040	-
Südliche Weinstraße	337	-	459	5 568	1 736	-	8 323	76,33	107 334	-
Südwestpfalz	340	-	5 448	47	2 812	1 122	9 429	95,02	121 741	-
Trier-Saarburg	235	-	992	14 306	4 700	4 697	24 695	173,27	149 031	-
Vulkaneifel	233	-	791	3 122	5 255	629	11 111	180,42	90 270	-
Westerwaldkreis	143	-	662	7 791	2 850	2 286	13 589	68,32	176 097	-
I n s g e s a m t		-	29 665	155 106	86 047	19 328	300 682	100,70	3 284 283	21 708

35 Ausgaben und Einnahmen der Landkreise 2010
nach Arten und Verwaltungsbezirken
1. Ausgaben

Verwaltungsbezirk	Gem.- Schl.- Nr.	Bereinigte Bruttoausgaben		Abzüglich Zahlungen			Nettoausgaben	
				von Gemeinden und Gemeindeverbänden		von anderen Ebenen des öffentlichen Bereichs		
		1 000 EUR	EUR je Einw.	insgesamt	Verwaltungs- haushalt		1 000 EUR	EUR je Einw.
Ahrweiler	131	133 531	1 044,77	42 011	42 011	72 624	18 896	147,84
Altenkirchen (Ww.)	132	140 495	1 059,88	43 014	42 820	70 607	26 874	202,73
Alzey-Worms	331	129 645	1 040,21	40 899	40 899	60 967	27 780	222,89
Bad Dürkheim	332	146 303	1 100,86	43 089	43 078	73 578	29 636	222,99
Bad Kreuznach	133	175 872	1 129,38	55 801	55 317	84 520	35 551	228,30
Bernkastel-Wittlich	231	142 942	1 295,55	43 497	43 152	74 871	24 574	222,73
Birkenfeld	134	107 279	1 280,99	29 837	29 639	57 563	19 879	237,37
Cochem-Zell	135	69 870	1 096,26	20 000	19 981	38 032	11 838	185,73
Donnersbergkreis	333	86 762	1 138,66	25 904	25 899	42 934	17 924	235,24
Eifelkreis Bitburg-Prüm	232	110 042	1 167,51	34 614	34 217	58 230	17 197	182,46
Germersheim	334	125 914	1 009,39	41 526	41 013	63 975	20 414	163,65
Kaiserslautern	335	123 852	1 172,56	35 584	35 347	54 527	33 741	319,44
Kusel	336	99 438	1 363,13	23 874	23 825	43 954	31 610	433,32
Mainz-Bingen	339	235 730	1 167,11	143 663	141 713	96 001	- 3 934	- 19,48
Mayen-Koblenz	137	209 235	993,01	75 775	75 559	99 664	33 796	160,39
Neuwied	138	183 046	1 009,75	75 052	75 052	88 789	19 205	105,94
Rhein-Hunsrück-Kreis	140	119 776	1 168,01	39 986	39 986	65 866	13 923	135,77
Rhein-Lahn-Kreis	141	139 330	1 122,29	42 912	42 826	66 256	30 163	242,96
Rhein-Pfalz-Kreis	338	139 040	934,99	50 810	50 188	74 563	13 666	91,90
Südliche Weinstraße	337	107 334	984,40	36 419	36 041	41 241	29 674	272,15
Südwestpfalz	340	121 741	1 226,88	33 687	33 686	70 011	18 043	181,83
Trier-Saarburg	235	149 031	1 045,62	45 830	45 333	73 810	29 391	206,21
Vulkaneifel	233	90 270	1 465,85	22 187	22 091	51 366	16 717	271,46
Westerwaldkreis	143	176 097	885,36	75 367	75 127	85 067	15 664	78,75
Insgesamt		3 262 575	1 092,68	1 121 338	1 114 802	1 609 016	532 221	178,25

**35 Ausgaben und Einnahmen der Landkreise 2010
nach Arten und Verwaltungsbezirken
2. Einnahmen**

Verwaltungsbezirk	Gem.- Schl.- Nr.	Einnahmen des Verwaltungshaushalts								
		Steuern, allgemeine Zuweisungen							Einnahmen aus Verwaltung und Betrieb	
		zusammen	Steuern und steuer- ähnliche Ein- nahmen	allgemeine Zuweisungen und Umlagen					zusammen	Gebühren, zweck- gebundene Abgaben
				zu- sammen	Schlüssel- zu- weisungen	Bedarfszu- weisungen, sonstige allgemeine Zu- weisungen	Ausgleichs- leistungen	allgemeine Umlagen		
Ahrweiler	131	55 570	400	55 170	18 400	303	112	36 354	58 972	3 160
Altenkirchen (Ww.)	132	56 651	164	56 487	18 404	-	150	37 933	49 286	2 667
Alzey-Worms	331	53 838	42	53 796	17 269	-	129	36 399	47 218	4 451
Bad Dürkheim	332	57 366	- 16	57 382	17 661	-	-	39 722	61 013	3 154
Bad Kreuznach	133	90 652	211	90 441	21 862	-	20 078	48 500	40 287	3 836
Bernkastel-Wittlich	231	54 345	332	54 014	13 370	-	818	39 825	73 530	5 708
Birkenfeld	134	41 172	169	41 002	15 750	-	246	25 007	37 758	1 564
Cochem-Zell	135	29 530	276	29 254	10 339	-	278	18 637	32 728	2 680
Donnersbergkreis	333	34 725	125	34 600	10 760	-	1 161	22 680	31 724	2 885
Eifelkreis Bitburg-Prüm	232	45 093	515	44 579	13 162	-	299	31 117	45 129	4 642
Germersheim	334	55 183	55	55 128	19 315	-	-	35 813	52 374	2 883
Kaiserslautern	335	46 134	45	46 089	14 727	-	161	31 200	44 630	3 507
Kusel	336	30 951	92	30 860	11 846	-	81	18 933	36 832	2 049
Mainz-Bingen	339	137 030	75	136 955	5 454	-	-	131 501	94 569	5 050
Mayen-Koblenz	137	92 995	181	92 814	27 475	-	-	65 339	79 936	5 054
Neuwied	138	88 209	187	88 022	18 087	-	3 966	65 969	67 191	3 995
Rhein-Hunsrück-Kreis	140	50 316	319	49 997	13 748	-	445	35 804	53 060	3 487
Rhein-Lahn-Kreis	141	55 590	228	55 362	17 643	-	460	37 259	62 264	4 632
Rhein-Pfalz-Kreis	338	64 680	25	64 655	17 662	-	433	46 560	62 204	4 998
Südliche Weinstraße	337	49 414	225	49 189	14 879	-	1 631	32 679	31 592	4 232
Südwestpfalz	340	46 157	22	46 135	14 555	-	1 936	29 644	39 790	2 536
Trier-Saarburg	235	61 507	311	61 196	22 378	-	69	38 748	54 025	4 175
Vulkaneifel	233	30 158	400	29 758	9 666	-	455	19 637	29 717	1 819
Westerwaldkreis	143	88 544	211	88 333	18 371	-	952	69 010	65 508	5 489
I n s g e s a m t		1 415 811	4 593	1 411 218	382 783	303	33 861	994 269	1 251 335	88 652

35 Ausgaben und Einnahmen der Landkreise 2010 nach Arten und Verwaltungsbezirken

2. Einnahmen

Verwaltungsbezirk	Gem.- Schl.- Nr.	Einnahmen des Verwaltungshaushalts							
		Einnahmen aus Verwaltung und Betrieb			sonstige Finanzeinnahmen			Bruttoeinnahmen des Verwaltungs- haushalts	
		übrige Verwaltungs- und Betriebs- einnahmen	Erstattungen von Ausgaben des Verwaltungs- haushalts	Zuweisungen und Zuschüsse für laufende Zwecke	zusammen	darunter			
						Gewinn- anteile, Konzessions- abgaben	Ersatz von sozialen Leistungen		
		1 000 EUR							
Ahrweiler	131	8	50 445	5 359	10 509	1 211	7 845	125 051	978,42
Altenkirchen (Ww.)	132	250	26 243	20 126	13 583	5 524	7 215	119 520	901,65
Alzey-Worms	331	106	24 150	18 511	9 284	-	8 284	110 340	885,31
Bad Dürkheim	332	199	38 344	19 316	10 042	1 215	6 839	128 421	966,31
Bad Kreuznach	133	203	18 722	17 526	17 057	3 358	12 794	147 997	950,37
Bernkastel-Wittlich	231	233	43 572	24 017	9 926	1 744	6 671	137 802	1 248,96
Birkenfeld	134	116	26 334	9 743	9 712	1 051	8 326	88 642	1 058,45
Cochem-Zell	135	173	19 075	10 801	4 179	572	2 935	66 438	1 042,41
Donnersbergkreis	333	132	14 372	14 335	5 581	-	4 793	72 030	945,31
Eifelkreis Bitburg-Prüm	232	617	14 773	25 097	6 532	1 055	4 578	96 754	1 026,54
Germersheim	334	204	34 081	15 206	6 833	400	5 747	114 390	917,01
Kaiserslautern	335	77	23 231	17 815	9 673	1 100	7 382	100 437	950,88
Kusel	336	286	20 530	13 967	6 221	518	5 280	74 004	1 014,48
Mainz-Bingen	339	348	63 178	25 993	14 296	437	11 805	245 895	1 217,43
Mayen-Koblenz	137	190	52 156	22 535	16 783	14	13 491	189 714	900,37
Neuwied	138	97	43 925	19 174	16 588	968	12 672	171 989	948,76
Rhein-Hunsrück-Kreis	140	170	32 798	16 605	9 484	2 598	5 563	112 860	1 100,57
Rhein-Lahn-Kreis	141	182	32 666	24 784	9 155	0	7 745	127 008	1 023,04
Rhein-Pfalz-Kreis	338	423	31 645	25 137	9 040	1 000	6 951	135 923	914,03
Südliche Weinstraße	337	315	14 109	12 935	7 287	646	5 898	88 292	809,76
Südwestpfalz	340	110	16 223	20 921	25 979	2 008	23 049	111 925	1 127,96
Trier-Saarburg	235	654	19 621	29 574	8 381	1 597	6 021	123 912	869,38
Vulkaneifel	233	343	16 094	11 462	15 744	0	15 197	75 619	1 227,93
Westerwaldkreis	143	180	28 495	31 344	12 656	167	10 490	166 708	838,15
I n s g e s a m t		5 615	704 783	452 285	264 527	27 183	207 571	2 931 672	981,86

35 Ausgaben und Einnahmen der Landkreise 2010
nach Arten und Verwaltungsbezirken

2. Einnahmen

Verwaltungsbezirk	Gem.- Schl.- Nr.	Einnahmen des Vermögenshaushalts							Bruttoeinnahmen des Vermögens- haushalts	EUR je Einw.
		Zuführung vom Verwaltungs- haushalt	Entnahmen aus Rücklagen	Einnahmen aus der Veräußerung von Sach- vermögen	Beiträge und ähnliche Entgelte	Zuweisungen und Zuschüsse für Investitionen	Einnahmen aus Kredit- en und inneren Darlehen			
								1 000 EUR		
Ahrweiler	131	-	-	2	-	1 517	2 300	3 960	30,99	
Altenkirchen (Ww.)	132	-	-	216	-	8 441	4 173	13 530	102,07	
Alzey-Worms	331	-	-	10	-	2 471	4 985	7 477	59,99	
Bad Dürkheim	332	-	-	34	0	2 487	1 030	3 559	26,78	
Bad Kreuznach	133	-	-	2	-	7 456	13 264	20 723	133,07	
Bernkastel-Wittlich	231	-	-	48	-	5 254	8 470	13 776	124,86	
Birkenfeld	134	-	-	28	-	7 033	4 810	11 871	141,75	
Cochem-Zell	135	-	-	8	-	3 296	3 388	6 793	106,58	
Donnersbergkreis	333	-	-	15	-	3 591	1 084	4 690	61,55	
Eifelkreis Bitburg-Prüm	232	-	-	6	-	7 365	1 214	8 584	91,08	
Germersheim	334	-	-	31	232	2 241	4 800	7 382	59,18	
Kaiserslautern	335	-	-	16	-	3 616	114	3 746	35,47	
Kusel	336	-	-	9	-	3 344	10 390	13 743	188,39	
Mainz-Bingen	339	-	-	19	-	8 472	1 766	10 291	50,95	
Mayen-Koblenz	137	-	-	141	-	3 335	4 557	8 032	38,12	
Neuwied	138	-	-	19	4	4 971	2 715	7 714	42,55	
Rhein-Hunsrück-Kreis	140	-	-	6	8	4 350	4 009	8 373	81,65	
Rhein-Lahn-Kreis	141	-	-	3	1	3 137	7 293	10 534	84,85	
Rhein-Pfalz-Kreis	338	-	-	1	74	2 285	6 973	9 357	62,92	
Südliche Weinstraße	337	-	-	-	-	1 349	2 500	3 849	35,30	
Südwestpfalz	340	-	-	16	-	2 112	7 000	9 128	91,99	
Trier-Saarburg	235	-	-	16	-	7 475	8 090	15 597	109,43	
Vulkaneifel	233	-	-	147	-	4 747	7 295	12 188	197,92	
Westerwaldkreis	143	-	-	5	-	4 804	2 853	7 663	38,53	
I n s g e s a m t		-	-	797	319	105 146	115 072	222 560	74,54	

**35 Ausgaben und Einnahmen der Landkreise 2010
nach Arten und Verwaltungsbezirken**

2. Einnahmen

Verwaltungsbezirk	Gem.- Schl.- Nr.	Brutto- einnahmen des Verwaltungs- und Vermögens- haushalts	Abzüglich haushalts- technische Ver- rechnungen	Bereinigte Bruttoeinnahmen		Nettoeinnahmen		Mehrausgaben (-) / Mehreinnahmen (+)		
								insgesamt	des Verwaltungs- haushalts	des Vermögens- haushalts
		1 000 EUR		EUR je Einw.	1 000 EUR	EUR je Einw.	1 000 EUR			
Ahrweiler	131	129 011	-	129 011	1 009,41	14 376	112,48	- 4 520	- 5 056	537
Altenkirchen (Ww.)	132	133 050	-	133 050	1 003,72	19 429	146,57	- 7 445	480	- 7 925
Alzey-Worms	331	117 817	-	117 817	945,30	15 951	127,98	- 11 829	- 8 937	- 2 892
Bad Dürkheim	332	131 980	-	131 980	993,09	15 313	115,22	- 14 322	- 9 109	- 5 213
Bad Kreuznach	133	168 719	-	168 719	1 083,44	28 399	182,37	- 7 153	- 9 362	2 209
Bernkastel-Wittlich	231	151 578	9 262	142 316	1 289,88	23 948	217,05	- 626	- 4 452	3 826
Birkenfeld	134	100 513	-	100 513	1 200,20	13 113	156,58	- 6 766	- 5 852	- 914
Cochem-Zell	135	73 231	3 916	69 315	1 087,54	11 282	177,02	- 555	535	- 1 090
Donnersbergkreis	333	76 720	-	76 720	1 006,86	7 882	103,44	- 10 042	- 4 795	- 5 248
Eifelkreis Bitburg-Prüm	232	105 339	-	105 339	1 117,62	12 494	132,56	- 4 703	3 811	- 8 514
Germersheim	334	121 772	2	121 770	976,17	16 270	130,43	- 4 144	- 2 979	- 1 165
Kaiserslautern	335	104 183	-	104 183	986,35	14 072	133,23	- 19 669	- 15 612	- 4 057
Kusel	336	87 747	4	87 743	1 202,81	19 915	273,00	- 11 695	- 11 310	- 385
Mainz-Bingen	339	256 186	-	256 186	1 268,39	16 522	81,80	20 456	39 044	- 18 588
Mayen-Koblenz	137	197 746	-	197 746	938,49	22 307	105,87	- 11 489	- 8 958	- 2 530
Neuwied	138	179 703	-	179 703	991,31	15 861	87,50	- 3 344	1 574	- 4 918
Rhein-Hunsrück-Kreis	140	121 233	-	121 233	1 182,22	15 381	149,99	1 458	3 238	- 1 780
Rhein-Lahn-Kreis	141	137 542	8 524	129 019	1 039,23	19 851	159,90	- 10 312	- 9 914	- 398
Rhein-Pfalz-Kreis	338	145 280	-	145 280	976,95	19 907	133,86	6 241	6 594	- 354
Südliche Weinstraße	337	92 141	-	92 141	845,06	14 481	132,81	- 15 193	- 10 719	- 4 474
Südwestpfalz	340	121 053	-	121 053	1 219,95	17 355	174,90	- 688	- 387	- 301
Trier-Saarburg	235	139 509	-	139 509	978,81	19 869	139,41	- 9 522	- 423	- 9 098
Vulkaneifel	233	87 807	-	87 807	1 425,85	14 254	231,46	- 2 463	- 3 541	1 077
Westerwaldkreis	143	174 371	-	174 371	876,68	13 938	70,08	- 1 726	4 200	- 5 926
I n s g e s a m t		3 154 232	21 708	3 132 525	1 049,13	402 170	134,69	- 130 051	- 51 929	- 78 122

**36 Ausgaben und Einnahmen der verbandsfreien Gemeinden sowie der Verbandsgemeinden
und ihrer Ortsgemeinden 2010 nach Arten und Verwaltungsbezirken**

Gebietskörperschaft	Gem.- Schl.- Nr.	Ausgaben des Verwaltungshaushalts						
		zusammen	Personal- ausgaben	sächliche Verwaltungs- ausgaben	Zins- ausgaben	laufende Übertragungen		sonstige Ausgaben des Verwaltungs- haushalts
						an öffentlichen Bereich	an andere Bereiche	
1 000 EUR								
LK Ahrweiler	131 000 00	155 116	46 167	28 368	4 835	54 260	21 427	58
Bad Neuenahr-Ahrweiler, St.	131 007 00	34 535	11 613	6 724	476	8 358	7 343	22
Grafschaft	131 090 00	11 749	4 160	2 677	530	3 529	845	9
Remagen, St.	131 070 00	17 261	5 436	3 160	957	4 902	2 804	3
Sinzig, St.	131 077 00	17 516	6 225	3 686	394	4 733	2 473	6
VG Adenau	131 000 01	19 594	5 166	4 152	220	8 576	1 476	3
Verbandsgemeinde		6 852	3 551	1 623	109	637	933	-
Ortsgemeinden		12 741	1 615	2 529	112	7 939	544	3
VG Altenahr	131 000 02	13 784	3 677	2 299	504	6 203	1 099	2
Verbandsgemeinde		4 622	2 249	1 036	175	446	715	-
Ortsgemeinden		9 162	1 428	1 262	329	5 757	383	2
VG Bad Breisig	131 000 03	17 646	4 709	1 941	1 099	6 902	2 990	5
Verbandsgemeinde		6 677	2 612	994	292	415	2 364	-
Ortsgemeinden		10 969	2 097	947	807	6 487	625	5
Bad Breisig, St.	131 006 03	7 508	1 361	675	725	4 287	461	0
VG Brohlthal	131 000 04	23 031	5 180	3 731	655	11 058	2 397	10
Verbandsgemeinde		7 322	3 478	1 364	324	574	1 583	-
Ortsgemeinden		15 709	1 702	2 367	331	10 484	814	10
Burgbrohl	131 202 04	4 120	540	476	112	2 875	116	2
LK Altenkirchen (Ww.)	132 000 00	175 356	48 397	26 743	7 585	82 721	9 004	907
Herdorf, St.	132 050 00	6 976	2 649	1 197	389	1 909	824	7
VG Altenkirchen (Ww.)	132 000 01	35 046	10 126	5 148	1 085	17 111	1 569	8
Verbandsgemeinde		15 966	9 391	3 219	749	1 436	1 170	-
Ortsgemeinden		19 080	735	1 929	335	15 675	399	8
Altenkirchen (Ww.), St.	132 501 01	7 455	130	901	287	5 987	143	6
VG Betzdorf	132 000 02	21 254	4 575	3 753	997	10 145	1 770	13
Verbandsgemeinde		7 476	3 334	1 792	390	750	1 211	-
Ortsgemeinden		13 778	1 241	1 961	607	9 396	559	13
Betzdorf, St.	132 006 02	9 379	432	1 309	495	6 678	451	13
VG Daaden	132 000 03	15 044	3 826	3 011	199	7 219	761	27
Verbandsgemeinde		3 984	2 016	1 164	79	458	267	0
Ortsgemeinden		11 060	1 810	1 847	120	6 761	495	27
Daaden	132 018 03	3 518	296	589	76	2 272	274	10
VG Flammersfeld	132 000 04	15 930	3 944	2 226	795	8 320	643	2
Verbandsgemeinde		6 580	3 326	1 268	563	808	616	0
Ortsgemeinden		9 350	618	959	232	7 512	27	2
VG Gebhardshain	132 000 05	13 470	3 804	2 571	400	6 132	559	5
Verbandsgemeinde		4 894	2 388	1 492	156	499	360	-
Ortsgemeinden		8 576	1 416	1 079	243	5 633	199	5
VG Hamm (Sieg)	132 000 06	16 145	5 229	1 638	849	7 429	998	2
Verbandsgemeinde		7 576	4 768	915	476	760	657	-
Ortsgemeinden		8 569	460	723	374	6 669	341	2
Hamm (Sieg)	132 044 06	2 691	157	186	167	2 078	102	2
VG Kirchen (Sieg)	132 000 07	29 660	8 317	4 220	1 127	14 617	1 214	165
Verbandsgemeinde		8 941	5 229	1 589	221	972	863	68
Ortsgemeinden		20 719	3 089	2 631	905	13 644	351	98
Kirchen (Sieg), St.	132 063 07	6 729	1 078	948	435	4 098	145	25

36 Ausgaben und Einnahmen der verbandsfreien Gemeinden sowie der Verbandsgemeinden und ihrer Ortsgemeinden 2010 nach Arten und Verwaltungsbezirken

Gebietskörperschaft	Gem.- Schl.- Nr.	Ausgaben des Vermögenshaushalts					
		zusammen	Sachinvestitionen		Investitionszuweisungen, Darlehen, Tilgungen		sonstige Ausgaben des Vermögens- haushalts
			zusammen	darunter Baumaß- nahmen	an öffentlichen Bereich	an andere Bereiche	
LK Ahrweiler	131 000 00	32 874	27 916	23 891	672	3 663	623
Bad Neuenahr-Ahrweiler, St.	131 007 00	7 343	6 394	5 728	1	533	415
Grafschaft	131 090 00	4 511	3 980	3 000	268	263	-
Remagen, St.	131 070 00	3 455	2 698	2 466	30	727	-
Sinzig, St.	131 077 00	2 606	2 123	1 878	25	458	-
VG Adenau	131 000 01	2 990	2 538	2 092	2	288	162
Verbandsgemeinde		1 175	1 063	739	-	112	-
Ortsgemeinden		1 815	1 475	1 353	2	176	162
VG Altenahr	131 000 02	3 643	2 956	2 555	222	459	5
Verbandsgemeinde		999	746	663	23	229	-
Ortsgemeinden		2 644	2 210	1 892	199	230	5
VG Bad Breisig	131 000 03	3 011	2 461	2 090	105	409	36
Verbandsgemeinde		933	692	497	17	188	36
Ortsgemeinden		2 079	1 770	1 592	88	221	-
Bad Breisig, St.	131 006 03	1 493	1 241	1 167	83	169	-
VG Brohlthal	131 000 04	5 315	4 766	4 083	18	526	5
Verbandsgemeinde		2 974	2 782	2 621	18	169	5
Ortsgemeinden		2 341	1 985	1 462	-	356	-
Burgbrohl	131 202 04	693	486	347	-	207	-
LK Altenkirchen (Ww.)	132 000 00	49 912	32 753	24 171	498	15 921	741
Herdorf, St.	132 050 00	2 200	1 833	1 424	-	292	75
VG Altenkirchen (Ww.)	132 000 01	8 690	7 371	5 621	36	990	294
Verbandsgemeinde		4 461	3 832	2 999	-	504	125
Ortsgemeinden		4 229	3 539	2 623	36	485	169
Altenkirchen (Ww.), St.	132 501 01	1 452	1 039	967	36	364	13
VG Betzdorf	132 000 02	15 314	5 977	3 274	382	8 887	68
Verbandsgemeinde		7 001	2 884	369	-	4 100	17
Ortsgemeinden		8 312	3 092	2 905	382	4 787	51
Betzdorf, St.	132 006 02	6 900	2 604	2 534	291	3 962	42
VG Daaden	132 000 03	2 448	1 920	1 495	11	467	49
Verbandsgemeinde		909	690	407	11	206	1
Ortsgemeinden		1 540	1 231	1 088	-	261	48
Daaden	132 018 03	414	238	215	-	147	29
VG Flammersfeld	132 000 04	2 983	2 136	1 250	-	838	9
Verbandsgemeinde		1 874	1 194	506	-	677	3
Ortsgemeinden		1 109	942	744	-	161	6
VG Gebhardshain	132 000 05	2 986	912	721	-	1 956	117
Verbandsgemeinde		674	452	295	-	212	11
Ortsgemeinden		2 312	461	426	-	1 745	107
VG Hamm (Sieg)	132 000 06	2 494	1 931	1 557	6	557	-
Verbandsgemeinde		1 325	972	747	-	353	-
Ortsgemeinden		1 169	960	811	6	204	-
Hamm (Sieg)	132 044 06	319	217	214	6	96	-
VG Kirchen (Sieg)	132 000 07	7 528	6 432	5 297	63	1 001	32
Verbandsgemeinde		1 000	660	372	52	288	-
Ortsgemeinden		6 528	5 773	4 925	10	713	32
Kirchen (Sieg), St.	132 063 07	2 639	2 335	2 182	0	284	21

36 Ausgaben und Einnahmen der verbandsfreien Gemeinden sowie der Verbandsgemeinden und ihrer Ortsgemeinden 2010 nach Arten und Verwaltungsbezirken

Gebietskörperschaft	Gem.- Schl.- Nr.	Einnahmen des Verwaltungshaushalts								
		zusammen	Steuern und steuer- ähnliche Ein- nahmen	Gebühren, zweck- gebundene Abgaben	Ein- nahmen aus wirtschaft- licher Tätigkeit	laufende Übertragungen			aufgaben- bezogene Leistungs- beteili- gungen	sonstige Ein- nahmen des Ver- waltungs- haushalts
						zu- sammen	darunter von			
							Bund und Land	Gemein- den / GV und Zweck- verbänden		
1 000 EUR										
LK Ahrweiler	131 000 00	161 028	77 436	7 557	11 673	62 080	22 819	33 369	-	2 282
Bad Neuenahr-Ahrweiler, St.	131 007 00	36 395	18 229	3 425	2 658	11 343	4 969	4 170	-	740
Grafenschaft	131 090 00	11 845	7 924	184	416	3 271	1 255	1 257	-	51
Remagen, St.	131 070 00	17 994	10 585	872	973	5 325	2 465	2 610	-	238
Sinzig, St.	131 077 00	17 418	9 004	448	896	6 967	3 126	3 518	-	103
VG Adenau	131 000 01	21 157	7 529	1 060	3 054	9 184	3 352	5 206	-	330
Verbandsgemeinde		7 081	12	377	123	6 358	1 431	4 672	-	210
Ortsgemeinden		14 076	7 517	683	2 930	2 826	1 921	534	-	120
VG Altenahr	131 000 02	14 214	5 352	443	1 205	7 135	2 486	3 853	-	79
Verbandsgemeinde		5 026	11	137	15	4 829	1 144	3 271	-	34
Ortsgemeinden		9 188	5 341	306	1 190	2 306	1 343	581	-	45
VG Bad Breisig	131 000 03	17 769	7 113	571	559	9 085	2 130	6 454	-	440
Verbandsgemeinde		7 003	117	121	9	6 485	1 025	5 295	-	272
Ortsgemeinden		10 765	6 996	451	550	2 600	1 106	1 158	-	168
Bad Breisig, St.	131 006 03	7 280	4 639	395	371	1 742	701	714	-	133
VG Brohlthal	131 000 04	24 237	11 700	553	1 912	9 770	3 035	6 301	-	301
Verbandsgemeinde		7 736	6	260	79	7 270	1 166	5 877	-	121
Ortsgemeinden		16 501	11 694	293	1 834	2 500	1 869	424	-	180
Burgbrohl	131 202 04	4 168	3 417	73	143	473	227	192	-	61
LK Altenkirchen (Ww.)	132 000 00	177 683	77 774	4 904	7 006	85 036	24 127	56 653	134	2 829
Herdorf, St.	132 050 00	7 418	4 038	167	301	2 801	1 198	854	-	110
VG Altenkirchen (Ww.)	132 000 01	36 456	14 017	1 033	1 418	19 320	4 911	13 547	-	667
Verbandsgemeinde		16 787	55	516	204	15 642	1 542	13 461	-	369
Ortsgemeinden		19 669	13 963	516	1 215	3 678	3 369	86	-	298
Altenkirchen (Ww.), St.	132 501 01	7 208	5 680	258	457	715	677	6	-	98
VG Betzdorf	132 000 02	20 412	9 310	515	906	9 169	1 907	6 972	20	492
Verbandsgemeinde		8 042	45	263	69	7 581	949	6 421	-	84
Ortsgemeinden		12 370	9 265	252	837	1 588	959	551	20	408
Betzdorf, St.	132 006 02	8 132	6 241	177	552	819	584	191	-	344
VG Daaden	132 000 03	17 121	8 760	677	791	6 599	1 806	4 362	20	273
Verbandsgemeinde		4 745	33	189	38	4 385	740	3 298	20	79
Ortsgemeinden		12 376	8 727	488	753	2 214	1 066	1 064	-	194
Daaden	132 018 03	4 587	3 611	180	221	500	296	179	-	75
VG Flammersfeld	132 000 04	16 040	6 988	226	605	8 047	2 413	5 287	33	141
Verbandsgemeinde		6 799	15	192	13	6 451	941	5 226	33	95
Ortsgemeinden		9 241	6 974	33	592	1 596	1 473	61	-	46
VG Gebhardshain	132 000 05	13 505	5 777	404	459	6 726	2 263	4 062	37	101
Verbandsgemeinde		4 997	16	142	11	4 739	1 089	3 388	37	50
Ortsgemeinden		8 508	5 760	262	448	1 987	1 173	674	-	51
VG Hamm (Sieg)	132 000 06	15 650	5 288	484	446	9 247	3 151	5 808	23	163
Verbandsgemeinde		7 763	26	389	34	7 164	1 186	5 785	23	127
Ortsgemeinden		7 887	5 262	95	412	2 083	1 965	23	-	35
Hamm (Sieg)	132 044 06	2 296	1 851	24	144	274	233	3	-	3
VG Kirchen (Sieg)	132 000 07	29 537	15 088	1 150	1 107	11 674	3 063	8 194	-	517
Verbandsgemeinde		10 056	64	670	48	8 891	1 550	7 038	-	383
Ortsgemeinden		19 481	15 024	481	1 060	2 783	1 513	1 156	-	134
Kirchen (Sieg), St.	132 063 07	6 479	4 750	139	395	1 181	778	361	-	15

36 Ausgaben und Einnahmen der verbandsfreien Gemeinden sowie der Verbandsgemeinden und ihrer Ortsgemeinden 2010 nach Arten und Verwaltungsbezirken

Gebietskörperschaft	Gem.- Schl.- Nr.	Einnahmen des Vermögenshaushalts							
		zusammen	Darlehens- rückflüsse	Beiträge und ähnliche Entgelte	Zuweisungen und Zuschüsse für Investitionen		Schulden- aufnahmen		sonstige Einnahmen des Vermögens- haushalts
					zusammen	darunter von Bund und Land	zusammen	darunter Kredit- markt- mittel ²⁾	
1 000 EUR									
LK Ahrweiler	131 000 00	31 479	32	5 701	10 524	8 755	13 518	12 280	1 704
Bad Neuenahr-Ahrweiler, St.	131 007 00	6 675	4	1 264	2 043	1 677	3 072	3 000	292
Grafschaft	131 090 00	3 978	-	1 030	828	825	1 991	1 500	129
Remagen, St.	131 070 00	3 586	28	226	1 704	1 417	1 337	1 300	291
Sinzig, St.	131 077 00	2 532	-	399	94	29	2 000	2 000	40
VG Adenau	131 000 01	3 350	-	837	1 141	984	1 012	850	360
Verbandsgemeinde		1 854	-	-	842	842	1 012	850	-
Ortsgemeinden		1 496	-	837	300	142	-	-	360
VG Altenahr	131 000 02	3 508	-	1 260	1 058	668	1 128	1 082	63
Verbandsgemeinde		1 035	-	-	351	79	684	659	-
Ortsgemeinden		2 474	-	1 260	707	589	444	422	63
VG Bad Breisig	131 000 03	3 088	0	256	1 507	1 164	1 306	877	19
Verbandsgemeinde		992	0	-	564	463	428	-	1
Ortsgemeinden		2 096	-	256	943	701	879	877	19
Bad Breisig, St.	131 006 03	1 532	-	223	702	517	600	600	7
VG Brohlthal	131 000 04	4 760	-	430	2 150	1 991	1 671	1 671	509
Verbandsgemeinde		3 033	-	-	1 508	1 504	1 524	1 524	1
Ortsgemeinden		1 727	-	430	642	486	147	147	508
Burgbrohl	131 202 04	285	-	93	166	157	-	-	26
LK Altenkirchen (Ww.)	132 000 00	42 346	42	4 845	11 410	10 218	21 816	21 022	4 234
Herdorf, St.	132 050 00	856	-	40	542	542	-	-	274
VG Altenkirchen (Ww.)	132 000 01	7 723	11	1 016	2 725	2 449	3 557	3 536	414
Verbandsgemeinde		4 679	-	-	1 439	1 292	3 210	3 210	31
Ortsgemeinden		3 044	11	1 016	1 286	1 157	347	326	384
Altenkirchen (Ww.), St.	132 501 01	1 558	4	95	945	947	300	300	214
VG Betzdorf	132 000 02	13 845	3	644	1 383	1 136	9 826	9 826	1 989
Verbandsgemeinde		7 118	-	-	952	757	4 285	4 285	1 881
Ortsgemeinden		6 728	3	644	431	380	5 541	5 541	108
Betzdorf, St.	132 006 02	5 596	3	607	276	248	4 711	4 711	0
VG Daaden	132 000 03	1 238	18	313	628	557	86	-	193
Verbandsgemeinde		491	-	-	301	278	83	-	108
Ortsgemeinden		747	18	313	327	280	4	-	85
Daaden	132 018 03	62	7	16	26	17	-	-	13
VG Flammersfeld	132 000 04	3 839	-	136	1 204	906	2 360	2 342	139
Verbandsgemeinde		2 010	-	-	777	488	1 233	1 215	0
Ortsgemeinden		1 828	-	136	427	419	1 127	1 127	139
VG Gebhardshain	132 000 05	2 957	-	259	880	804	1 814	1 573	3
Verbandsgemeinde		1 256	-	-	682	628	571	340	2
Ortsgemeinden		1 702	-	259	198	176	1 243	1 233	1
VG Hamm (Sieg)	132 000 06	2 160	-	635	346	272	1 119	1 119	60
Verbandsgemeinde		1 126	-	-	252	180	874	874	-
Ortsgemeinden		1 033	-	635	94	92	245	245	60
Hamm (Sieg)	132 044 06	169	-	18	40	40	112	112	-
VG Kirchen (Sieg)	132 000 07	6 511	10	1 051	1 775	1 690	2 709	2 627	967
Verbandsgemeinde		1 065	10	-	295	273	194	127	565
Ortsgemeinden		5 446	-	1 051	1 480	1 417	2 514	2 500	401
Kirchen (Sieg), St.	132 063 07	2 682	-	611	1 000	997	1 000	1 000	71

**36 Ausgaben und Einnahmen der verbandsfreien Gemeinden sowie der Verbandsgemeinden
und ihrer Ortsgemeinden 2010 nach Arten und Verwaltungsbezirken**

Gebietskörperschaft	Gem.- Schl.- Nr.	Brutto- aus- gaben ¹⁾	Bereinigte Bruttoausgaben		Nettoausgaben		Brutto- ein- nahmen ¹⁾	Bereinigte Bruttoeinnahmen		Nettoeinnahmen	
		1 000 EUR	EUR je Einw.		1 000 EUR	EUR je Einw.		1 000 EUR	EUR je Einw.		1 000 EUR EUR je Einw.
LK Ahrweiler	131 000 00	174 090	172 939	1 353,10	119 597	935,75	178 608	177 456	1 388,45	124 115	971,09
Bad Neuenahr-Ahrweiler, St.	131 007 00	41 878	40 749	1 484,31	29 653	1 080,13	43 070	41 942	1 527,76	30 846	1 123,58
Grafenschaft	131 090 00	16 260	16 260	1 485,47	12 429	1 135,51	15 823	15 823	1 445,59	11 993	1 095,63
Remagen, St.	131 070 00	20 717	20 717	1 283,41	14 165	877,52	21 580	21 580	1 336,86	15 028	930,98
Sinzig, St.	131 077 00	20 122	20 122	1 149,43	13 431	767,24	19 950	19 950	1 139,63	13 260	757,43
VG Adenau	131 000 01	18 878	18 878	1 401,16	12 811	950,83	20 801	20 801	1 543,94	14 734	1 093,61
Verbandsgemeinde		4 322	4 322	320,77	893	66,30	5 229	5 229	388,13	1 801	133,67
Ortsgemeinden		14 556	14 556	1 080,39	11 917	884,52	15 572	15 572	1 155,81	12 933	959,94
VG Altenahr	131 000 02	14 915	14 915	1 330,83	10 027	894,73	15 210	15 210	1 357,20	10 323	921,11
Verbandsgemeinde		3 109	3 109	277,38	830	74,10	3 548	3 548	316,62	1 270	113,34
Ortsgemeinden		11 806	11 806	1 053,45	9 197	820,64	11 662	11 662	1 040,58	9 053	807,77
VG Bad Breisig	131 000 03	17 483	17 460	1 357,24	10 240	796,00	17 682	17 659	1 372,78	10 440	811,53
Verbandsgemeinde		4 435	4 435	344,78	233	18,08	4 821	4 821	374,76	618	48,07
Ortsgemeinden		13 047	13 024	1 012,47	10 007	777,92	12 861	12 839	998,02	9 821	763,47
Bad Breisig, St.	131 006 03	9 002	8 979	1 017,75	7 041	798,15	8 812	8 789	996,31	6 852	776,72
VG Brohlthal	131 000 04	23 839	23 839	1 308,55	16 842	924,45	24 490	24 490	1 344,26	17 492	960,16
Verbandsgemeinde		5 790	5 790	317,80	1 719	94,35	6 262	6 262	343,72	2 191	120,26
Ortsgemeinden		18 050	18 050	990,76	15 123	830,11	18 228	18 228	1 000,54	15 301	839,90
Burgbrohl	131 202 04	4 813	4 813	1 507,42	4 207	1 317,60	4 453	4 453	1 394,69	3 847	1 204,87
LK Altenkirchen (Ww.)	132 000 00	191 423	190 862	1 439,85	131 205	989,80	186 185	185 623	1 400,33	125 967	950,28
Herdorf, St.	132 050 00	9 176	8 697	1 256,49	6 103	881,66	8 273	7 795	1 126,18	5 201	751,34
VG Altenkirchen (Ww.)	132 000 01	36 100	36 017	1 556,01	22 265	961,90	36 542	36 459	1 575,11	22 707	980,99
Verbandsgemeinde		12 791	12 791	552,61	3 841	165,94	13 830	13 830	597,48	4 879	210,80
Ortsgemeinden		23 309	23 226	1 003,40	18 424	795,96	22 713	22 629	977,63	17 828	770,19
Altenkirchen (Ww.), St.	132 501 01	8 907	8 907	1 470,26	7 257	1 197,90	8 766	8 766	1 446,98	7 116	1 174,62
VG Betzdorf	132 000 02	32 198	32 198	2 058,01	26 317	1 682,11	29 886	29 886	1 910,29	24 006	1 534,39
Verbandsgemeinde		10 107	10 107	646,04	6 168	394,26	10 789	10 789	689,62	6 850	437,84
Ortsgemeinden		22 090	22 090	1 411,97	20 148	1 287,85	19 097	19 097	1 220,67	17 156	1 096,55
Betzdorf, St.	132 006 02	16 279	16 279	1 616,40	15 255	1 514,77	13 728	13 728	1 363,16	12 705	1 261,53
VG Daaden	132 000 03	14 864	14 864	1 285,25	10 571	914,09	15 731	15 731	1 360,22	11 438	989,06
Verbandsgemeinde		2 264	2 264	195,77	425	36,71	2 608	2 608	225,53	769	66,46
Ortsgemeinden		12 600	12 600	1 089,48	10 147	877,38	13 123	13 123	1 134,69	10 670	922,59
Daaden	132 018 03	3 931	3 931	902,30	3 439	789,27	4 649	4 649	1 067,05	4 157	954,02
VG Flammersfeld	132 000 04	15 085	15 085	1 274,71	10 134	856,38	16 050	16 050	1 356,27	11 100	937,94
Verbandsgemeinde		4 626	4 626	390,88	1 658	140,14	4 981	4 981	420,93	2 014	170,19
Ortsgemeinden		10 459	10 459	883,83	8 476	716,24	11 069	11 069	935,34	9 086	767,75
VG Gebhardshain	132 000 05	13 769	13 769	1 249,12	8 852	803,04	13 774	13 774	1 249,60	8 857	803,52
Verbandsgemeinde		2 881	2 881	261,33	121	10,95	3 565	3 565	323,41	805	73,02
Ortsgemeinden		10 888	10 888	987,79	8 731	792,09	10 209	10 209	926,19	8 052	730,50
VG Hamm (Sieg)	132 000 06	15 065	15 065	1 166,80	9 247	716,18	14 236	14 236	1 102,61	8 418	651,98
Verbandsgemeinde		5 326	5 326	412,55	1 595	123,51	5 315	5 315	411,69	1 584	122,65
Ortsgemeinden		9 738	9 738	754,25	7 652	592,67	8 920	8 920	690,91	6 834	529,33
Hamm (Sieg)	132 044 06	3 010	3 010	895,34	2 734	813,23	2 465	2 465	733,17	2 189	651,05
VG Kirchen (Sieg)	132 000 07	32 467	32 467	1 339,00	23 936	987,17	31 327	31 327	1 292,00	22 796	940,17
Verbandsgemeinde		5 220	5 220	215,29	889	36,68	6 400	6 400	263,95	2 069	85,35
Ortsgemeinden		27 247	27 247	1 123,71	23 046	950,48	24 927	24 927	1 028,04	20 727	854,82
Kirchen (Sieg), St.	132 063 07	9 368	9 368	1 068,58	7 224	823,95	9 161	9 161	1 044,95	7 016	800,32

**36 Ausgaben und Einnahmen der verbandsfreien Gemeinden sowie der Verbandsgemeinden
und ihrer Ortsgemeinden 2010 nach Arten und Verwaltungsbezirken**

Gebietskörperschaft	Gem.- Schl.- Nr.	Ausgaben des Verwaltungshaushalts						
		zusammen	Personal- ausgaben	sächliche Verwaltungs- ausgaben	Zins- ausgaben	laufende Übertragungen		sonstige Ausgaben des Verwaltungs- haushalts
						an öffentlichen Bereich	an andere Bereiche	
1 000 EUR								

noch: LK Altenkirchen (Ww.)

Mudersbach	132 072 07	4 859	995	639	220	2 854	98	54
Niederfischbach	132 076 07	4 036	636	505	223	2 611	52	9
VG Wissen	132 000 08	21 831	5 928	2 979	1 744	9 838	667	676
Verbandsgemeinde		9 647	5 690	1 601	327	824	598	607
Ortsgemeinden		12 184	238	1 378	1 417	9 014	69	69
Wissen, St.	132 117 08	7 417	33	828	1 181	5 309	55	12
LK Alzey-Worms	331 000 00	149 740	43 633	24 946	4 860	67 392	8 672	238
Alzey, St.	331 003 00	22 848	7 167	4 416	1 037	7 215	2 993	20
Osthofen, St.	331 055 00	7 062	1 968	1 275	252	2 586	952	27
VG Alzey-Land	331 000 01	28 109	8 519	4 571	756	13 188	1 066	9
Verbandsgemeinde		7 737	3 754	2 232	539	1 019	193	0
Ortsgemeinden		20 372	4 765	2 339	217	12 169	873	9
Gau-Odernheim	331 032 01	3 415	882	371	21	2 015	125	1
VG Eich	331 000 02	14 655	3 522	2 681	361	7 061	1 024	6
Verbandsgemeinde		4 347	1 864	1 309	226	787	161	-
Ortsgemeinden		10 308	1 658	1 372	136	6 275	862	6
Eich	331 018 02	2 918	237	408	33	1 922	316	1
VG Monsheim	331 000 03	12 890	3 026	2 119	487	6 871	382	4
Verbandsgemeinde		4 024	2 191	1 064	286	417	65	-
Ortsgemeinden		8 866	835	1 055	201	6 454	318	4
Flörsheim-Dalsheim	331 023 03	3 222	476	555	53	2 057	79	1
VG Westhofen	331 000 04	13 780	4 064	2 142	236	6 363	970	6
Verbandsgemeinde		4 252	2 363	1 067	170	591	61	-
Ortsgemeinden		9 528	1 700	1 075	66	5 772	910	6
Westhofen	331 071 04	2 884	471	389	0	1 778	244	1
VG Wöllstein	331 000 05	15 714	3 770	2 520	243	8 876	275	30
Verbandsgemeinde		4 141	1 913	1 347	140	652	87	-
Ortsgemeinden		11 573	1 857	1 172	103	8 223	188	30
Wöllstein	331 072 05	4 860	1 120	456	54	3 176	44	10
VG Wörrstadt	331 000 06	34 682	11 597	5 222	1 488	15 231	1 008	137
Verbandsgemeinde		9 290	4 459	2 436	645	1 396	354	-
Ortsgemeinden		25 393	7 138	2 785	843	13 835	654	137
Saulheim	331 058 06	6 714	2 411	627	287	3 136	121	133
Wörrstadt, St.	331 073 06	8 332	2 147	873	319	4 854	137	2
LK Bad Dürkheim	332 000 00	187 169	60 027	36 053	7 735	70 687	12 452	215
Bad Dürkheim, St.	332 002 00	30 609	12 174	8 665	873	7 548	1 338	11
Grünstadt, St.	332 024 00	19 785	5 272	3 974	702	5 537	4 249	52
Haßloch	332 025 00	21 643	8 929	3 456	382	6 843	1 969	65
VG Deidesheim	332 000 01	16 373	4 575	3 118	546	7 411	721	2
Verbandsgemeinde		4 668	2 496	1 196	390	483	102	-
Ortsgemeinden		11 705	2 078	1 922	156	6 928	619	2
Deidesheim, St.	332 009 01	5 027	838	1 033	88	2 767	300	1
Meckenheim	332 035 01	2 186	153	202	2	1 686	142	1
VG Freinsheim	332 000 02	21 009	6 233	3 351	907	10 292	210	14
Verbandsgemeinde		7 899	4 807	1 535	560	876	121	0
Ortsgemeinden		13 110	1 426	1 816	347	9 417	89	14

36 Ausgaben und Einnahmen der verbandsfreien Gemeinden sowie der Verbandsgemeinden und ihrer Ortsgemeinden 2010 nach Arten und Verwaltungsbezirken

Gebietskörperschaft	Gem.- Schl.- Nr.	Ausgaben des Vermögenshaushalts					
		zusammen	Sachinvestitionen		Investitionszuweisungen, Darlehen, Tilgungen		sonstige Ausgaben des Vermögens- haushalts
			zusammen	darunter Baumaß- nahmen	an öffentlichen Bereich	an andere Bereiche	
1 000 EUR							

noch: LK Altenkirchen (Ww.)

Mudersbach	132 072 07	2 334	2 160	1 665	-	168	6
Niederfischbach	132 076 07	826	705	571	10	106	6
VG Wissen	132 000 08	5 268	4 240	3 533	-	932	96
Verbandsgemeinde		1 467	1 199	1 026	-	173	95
Ortsgemeinden		3 801	3 041	2 507	-	759	1
Wissen, St.	132 117 08	2 887	2 264	1 881	-	622	1
LK Alzey-Worms	331 000 00	41 262	28 970	23 906	66	11 512	714
Alzey, St.	331 003 00	4 764	3 658	3 353	2	1 096	8
Osthofen, St.	331 055 00	2 365	1 250	- 19	-	1 114	1
VG Alzey-Land	331 000 01	7 361	4 425	3 727	-	2 627	309
Verbandsgemeinde		3 333	1 137	912	-	2 194	2
Ortsgemeinden		4 028	3 288	2 815	-	433	306
Gau-Odernheim	331 032 01	628	565	367	-	63	1
VG Eich	331 000 02	4 776	4 177	3 930	11	513	75
Verbandsgemeinde		1 531	1 229	1 084	-	293	9
Ortsgemeinden		3 245	2 948	2 846	11	220	66
Eich	331 018 02	532	320	305	-	146	66
VG Monsheim	331 000 03	5 083	4 706	3 604	50	237	89
Verbandsgemeinde		1 547	1 350	1 048	-	108	89
Ortsgemeinden		3 536	3 356	2 557	50	130	-
Flörsheim-Dalsheim	331 023 03	1 180	1 158	894	-	23	-
VG Westhofen	331 000 04	4 123	3 503	3 334	0	531	88
Verbandsgemeinde		2 143	1 809	1 701	0	331	3
Ortsgemeinden		1 980	1 694	1 633	-	201	85
Westhofen	331 071 04	478	468	435	-	10	-
VG Wöllstein	331 000 05	2 597	1 500	1 119	3	975	119
Verbandsgemeinde		942	331	205	-	611	-
Ortsgemeinden		1 654	1 169	915	3	364	119
Wöllstein	331 072 05	675	422	251	-	254	-
VG Wörrstadt	331 000 06	10 193	5 750	4 858	-	4 418	25
Verbandsgemeinde		5 242	3 110	2 424	-	2 131	-
Ortsgemeinden		4 951	2 639	2 433	-	2 287	25
Saulheim	331 058 06	1 864	1 672	1 603	-	192	-
Wörrstadt, St.	331 073 06	771	319	280	-	453	-
LK Bad Dürkheim	332 000 00	33 705	24 492	20 061	513	7 223	1 478
Bad Dürkheim, St.	332 002 00	8 522	7 615	6 373	-	907	-
Grünstadt, St.	332 024 00	2 426	1 841	1 520	28	539	18
Haßloch	332 025 00	1 512	1 007	725	6	443	56
VG Deidesheim	332 000 01	5 163	4 463	4 090	143	550	8
Verbandsgemeinde		3 123	2 602	2 415	143	370	8
Ortsgemeinden		2 040	1 861	1 675	-	180	- 0
Deidesheim, St.	332 009 01	1 221	1 114	1 016	-	105	2
Meckenheim	332 035 01	413	415	387	-	- 1	-
VG Freinsheim	332 000 02	3 442	2 022	1 704	9	1 142	268
Verbandsgemeinde		1 767	1 100	1 033	-	494	172
Ortsgemeinden		1 675	922	671	9	648	96

36 Ausgaben und Einnahmen der verbandsfreien Gemeinden sowie der Verbandsgemeinden und ihrer Ortsgemeinden 2010 nach Arten und Verwaltungsbezirken

Gebietskörperschaft	Gem.- Schl.- Nr.	Einnahmen des Verwaltungshaushalts								
		zusammen	Steuern und steuer- ähnliche Ein- nahmen	Gebühren, zweck- gebundene Abgaben	Ein- nahmen aus wirtschaft- licher Tätigkeit	laufende Übertragungen		aufgaben- bezogene Leistungs- beteili- gungen	sonstige Ein- nahmen des Ver- waltungs- haushalts	
						zu- sammen	darunter von			
							Bund und Land			Gemein- den / GV und Zweck- verbänden
1 000 EUR										

noch: LK Altenkirchen (Ww.)

Mudersbach	132 072 07	4 588	3 415	173	247	724	204	495	-	29
Niederfischbach	132 076 07	4 060	3 124	122	245	523	223	273	-	46
VG Wissen	132 000 08	21 545	8 507	248	972	11 453	3 415	7 567	-	364
Verbandsgemeinde		9 778	46	198	35	9 366	1 385	7 543	-	133
Ortsgemeinden		11 767	8 461	50	938	2 087	2 030	23	-	231
Wissen, St.	132 117 08	7 640	5 878	22	718	819	780	17	-	203
LK Alzey-Worms	331 000 00	154 298	78 721	6 370	6 803	60 279	19 861	34 000	127	1 997
Alzey, St.	331 003 00	22 604	12 641	1 365	1 552	6 439	2 306	1 228	-	607
Osthofen, St.	331 055 00	6 082	3 807	163	364	1 629	998	68	-	119
VG Alzey-Land	331 000 01	29 048	13 709	1 318	1 242	12 258	4 548	7 411	111	412
Verbandsgemeinde		8 552	6	336	104	7 953	1 822	6 045	11	144
Ortsgemeinden		20 496	13 703	983	1 138	4 305	2 726	1 366	100	268
Gau-Odernheim	331 032 01	3 199	1 970	199	181	795	457	266	10	45
VG Eich	331 000 02	14 494	6 392	510	747	6 697	2 285	3 559	-	148
Verbandsgemeinde		4 811	3	177	35	4 491	1 066	3 232	-	105
Ortsgemeinden		9 684	6 389	333	712	2 207	1 220	327	-	44
Eich	331 018 02	2 676	1 906	48	215	491	275	18	-	15
VG Monsheim	331 000 03	13 422	7 410	239	375	5 284	1 201	3 724	-	114
Verbandsgemeinde		4 457	2	129	12	4 271	645	3 392	-	44
Ortsgemeinden		8 965	7 408	110	363	1 013	556	332	-	70
Flörsheim-Dalsheim	331 023 03	3 613	2 896	48	126	526	117	292	-	17
VG Westhofen	331 000 04	13 541	6 122	426	515	6 348	1 882	3 845	-	130
Verbandsgemeinde		4 291	2	158	11	4 044	1 034	2 948	-	76
Ortsgemeinden		9 249	6 120	268	504	2 303	848	896	-	54
Westhofen	331 071 04	2 779	1 923	72	104	666	288	235	-	14
VG Wöllstein	331 000 05	16 195	7 820	509	677	7 117	2 923	3 951	-	72
Verbandsgemeinde		4 973	4	212	13	4 701	1 393	3 168	-	44
Ortsgemeinden		11 221	7 816	297	664	2 416	1 531	783	-	28
Wöllstein	331 072 05	4 599	3 060	144	333	1 055	542	496	-	8
VG Wörrstadt	331 000 06	38 910	20 821	1 839	1 332	14 508	3 717	10 214	16	395
Verbandsgemeinde		9 639	68	439	74	8 796	2 023	6 470	16	247
Ortsgemeinden		29 271	20 753	1 400	1 258	5 713	1 694	3 744	-	148
Saulheim	331 058 06	6 239	3 657	472	392	1 691	324	1 301	-	27
Wörrstadt, St.	331 073 06	12 475	9 864	367	363	1 812	662	1 057	-	69
LK Bad Dürkheim	332 000 00	182 477	83 586	10 965	14 817	68 575	21 610	38 945	15	4 519
Bad Dürkheim, St.	332 002 00	29 638	13 157	3 902	2 688	8 142	3 861	3 548	-	1 749
Grünstadt, St.	332 024 00	18 762	10 200	831	3 701	3 634	1 940	1 426	-	396
Haßloch	332 025 00	21 589	11 927	1 406	1 361	6 340	3 071	1 451	-	556
VG Deidesheim	332 000 01	16 549	7 461	1 001	1 352	6 526	1 635	4 565	15	193
Verbandsgemeinde		4 887	4	338	45	4 439	854	3 549	1	60
Ortsgemeinden		11 662	7 458	663	1 307	2 087	781	1 016	14	134
Deidesheim, St.	332 009 01	4 703	2 845	365	659	722	368	319	14	97
Meckenheim	332 035 01	2 305	1 899	48	186	168	154	1	-	3
VG Freinsheim	332 000 02	21 592	9 498	1 133	1 065	9 640	2 200	7 070	-	256
Verbandsgemeinde		9 077	3	741	81	8 093	1 267	6 577	-	160
Ortsgemeinden		12 515	9 495	392	984	1 547	934	493	-	96

36 Ausgaben und Einnahmen der verbandsfreien Gemeinden sowie der Verbandsgemeinden und ihrer Ortsgemeinden 2010 nach Arten und Verwaltungsbezirken

Gebietskörperschaft	Gem.- Schl.- Nr.	Einnahmen des Vermögenshaushalts							
		zusammen	Darlehens- rückflüsse	Beiträge und ähnliche Entgelte	Zuweisungen und Zuschüsse für Investitionen		Schulden- aufnahmen		sonstige Einnahmen des Vermögens- haushalts
					zusammen	darunter von Bund und Land	zusammen	darunter Kredit- markt- mittel ²⁾	
1 000 EUR									

noch: LK Altenkirchen (Ww.)

Mudersbach	132 072 07	1 875	-	71	198	145	1 514	1 500	91
Niederfischbach	132 076 07	554	-	223	130	125	-	-	201
VG Wissen	132 000 08	3 218	-	751	1 926	1 861	346	-	194
Verbandsgemeinde		998	-	-	683	623	297	-	18
Ortsgemeinden		2 220	-	751	1 243	1 239	49	-	177
Wissen, St.	132 117 08	1 416	-	344	974	971	-	-	98
LK Alzey-Worms	331 000 00	30 431	12	2 982	11 768	9 543	9 636	8 934	6 033
Alzey, St.	331 003 00	4 694	-	299	3 980	3 158	-	-	415
Osthofen, St.	331 055 00	2 797	1	78	538	525	869	869	1 311
VG Alzey-Land	331 000 01	5 006	-	1 050	1 532	1 145	2 088	2 030	335
Verbandsgemeinde		2 470	-	-	648	609	1 788	1 788	34
Ortsgemeinden		2 536	-	1 050	884	536	301	242	301
Gau-Odernheim	331 032 01	258	-	72	185	85	-	-	1
VG Eich	331 000 02	2 205	-	452	527	516	756	740	470
Verbandsgemeinde		88	-	-	87	85	-	-	1
Ortsgemeinden		2 117	-	452	440	431	756	740	469
Eich	331 018 02	732	-	21	64	64	636	636	11
VG Monsheim	331 000 03	4 975	1	206	1 643	1 467	1 530	1 293	1 595
Verbandsgemeinde		1 009	-	94	683	630	229	-	2
Ortsgemeinden		3 967	1	112	960	838	1 301	1 293	1 593
Flörsheim-Dalsheim	331 023 03	841	-	74	457	426	-	-	310
VG Westhofen	331 000 04	3 299	0	533	1 249	1 078	538	185	979
Verbandsgemeinde		1 595	0	1	1 109	961	485	185	0
Ortsgemeinden		1 704	-	532	140	117	53	-	979
Westhofen	331 071 04	829	-	54	73	68	53	-	649
VG Wöllstein	331 000 05	1 402	9	171	550	530	435	397	237
Verbandsgemeinde		438	6	5	29	22	397	397	1
Ortsgemeinden		965	3	167	521	508	38	-	236
Wöllstein	331 072 05	596	3	86	358	353	-	-	150
VG Wörrstadt	331 000 06	6 052	-	193	1 748	1 123	3 420	3 420	691
Verbandsgemeinde		2 206	-	-	698	602	1 508	1 508	-
Ortsgemeinden		3 846	-	193	1 050	522	1 912	1 912	691
Saulheim	331 058 06	1 467	-	37	452	133	800	800	178
Wörrstadt, St.	331 073 06	478	-	26	138	104	-	-	314
LK Bad Dürkheim	332 000 00	25 856	376	3 967	7 980	6 208	9 259	8 024	4 273
Bad Dürkheim, St.	332 002 00	1 893	29	620	351	315	205	-	689
Grünstadt, St.	332 024 00	4 375	-	544	1 265	1 224	2 013	1 883	553
Haßloch	332 025 00	2 226	70	729	211	201	1 205	1 205	10
VG Deidesheim	332 000 01	3 991	14	233	2 124	2 022	1 263	533	357
Verbandsgemeinde		2 414	14	-	1 695	1 625	705	-	-
Ortsgemeinden		1 577	-	233	429	398	558	533	357
Deidesheim, St.	332 009 01	605	-	78	141	139	248	233	137
Meckenheim	332 035 01	61	-	11	50	50	-	-	0
VG Freinsheim	332 000 02	2 406	8	356	610	403	505	505	928
Verbandsgemeinde		728	-	-	264	263	305	305	158
Ortsgemeinden		1 679	8	356	345	141	200	200	770

36 Ausgaben und Einnahmen der verbandsfreien Gemeinden sowie der Verbandsgemeinden und ihrer Ortsgemeinden 2010 nach Arten und Verwaltungsbezirken

Gebietskörperschaft	Gem.- Schl.- Nr.	Brutto- aus- gaben ¹⁾	Bereinigte Bruttoausgaben		Nettoausgaben		Brutto- ein- nahmen ¹⁾	Bereinigte Bruttoeinnahmen		Nettoeinnahmen	
		1 000 EUR	EUR je Einw.		1 000 EUR	EUR je Einw.	1 000 EUR	EUR je Einw.	1 000 EUR	EUR je Einw.	
noch: LK Altenkirchen (Ww.)											
Mudersbach	132 072 07	7 193	7 193	1 166,19	6 273	1 016,96	6 463	6 463	1 047,80	5 542	898,57
Niederfischbach	132 076 07	4 863	4 863	1 032,43	4 225	897,13	4 614	4 614	979,71	3 977	844,41
VG Wissen	132 000 08	22 700	22 700	1 487,28	13 780	902,85	20 364	20 364	1 334,23	11 444	749,80
Verbandsgemeinde		6 715	6 715	439,97	1 136	74,44	6 377	6 377	417,82	798	52,28
Ortsgemeinden		15 985	15 985	1 047,31	12 644	828,41	13 987	13 987	916,41	10 646	697,52
Wissen, St.	132 117 08	10 304	10 304	1 255,98	8 537	1 040,59	9 056	9 056	1 103,81	7 289	888,42
LK Alzey-Worms	331 000 00	166 969	162 747	1 305,80	121 132	971,90	160 696	156 473	1 255,46	114 859	921,57
Alzey, St.	331 003 00	27 612	24 976	1 410,93	17 789	1 004,92	27 298	24 662	1 393,19	17 475	987,18
Osthofen, St.	331 055 00	9 427	9 043	1 096,21	7 452	903,34	8 880	8 495	1 029,85	6 904	836,98
VG Alzey-Land	331 000 01	29 681	29 681	1 215,09	21 849	894,48	28 266	28 266	1 157,15	20 434	836,54
Verbandsgemeinde		5 281	5 281	216,21	2 543	104,11	5 234	5 234	214,26	2 496	102,16
Ortsgemeinden		24 400	24 400	998,89	19 306	790,37	23 032	23 032	942,89	17 939	734,37
Gau-Odernheim	331 032 01	4 043	4 043	1 062,59	3 128	822,08	3 457	3 457	908,42	2 541	667,91
VG Eich	331 000 02	16 762	16 054	1 283,81	12 336	986,47	14 031	13 323	1 065,41	9 605	768,07
Verbandsgemeinde		3 209	3 117	249,23	1 396	111,64	2 230	2 137	170,93	417	33,34
Ortsgemeinden		13 553	12 937	1 034,58	10 940	874,83	11 801	11 186	894,48	9 188	734,73
Eich	331 018 02	3 450	3 255	999,27	2 898	889,63	3 408	3 212	986,32	2 855	876,67
VG Monsheim	331 000 03	14 692	14 692	1 458,66	11 220	1 113,99	15 116	15 116	1 500,80	11 644	1 156,13
Verbandsgemeinde		2 289	2 289	227,27	640	63,58	2 184	2 184	216,86	536	53,17
Ortsgemeinden		12 403	12 403	1 231,39	10 580	1 050,41	12 932	12 932	1 283,93	11 109	1 102,96
Flörsheim-Dalsheim	331 023 03	4 402	4 402	1 441,07	3 565	1 166,94	4 454	4 454	1 458,02	3 617	1 183,89
VG Westhofen	331 000 04	15 131	14 638	1 248,19	10 079	859,51	14 068	13 574	1 157,51	9 016	768,83
Verbandsgemeinde		3 623	3 623	308,97	1 004	85,62	3 114	3 114	265,58	495	42,22
Ortsgemeinden		11 508	11 014	939,22	9 075	773,89	10 953	10 460	891,93	8 521	726,60
Westhofen	331 071 04	3 362	3 235	1 022,68	2 591	819,15	3 608	3 481	1 100,40	2 837	896,87
VG Wöllstein	331 000 05	15 206	15 206	1 291,29	10 828	919,50	14 493	14 493	1 230,69	10 114	858,90
Verbandsgemeinde		1 979	1 979	168,03	475	40,33	2 306	2 306	195,85	803	68,15
Ortsgemeinden		13 227	13 227	1 123,26	10 353	879,17	12 186	12 186	1 034,83	9 312	790,74
Wöllstein	331 072 05	5 536	5 536	1 251,57	4 143	936,69	5 195	5 195	1 174,56	3 802	859,68
VG Wörrstadt	331 000 06	38 458	38 458	1 364,91	29 579	1 049,79	38 544	38 544	1 367,99	29 666	1 052,87
Verbandsgemeinde		8 114	8 114	287,97	5 352	189,93	5 427	5 427	192,61	2 665	94,57
Ortsgemeinden		30 344	30 344	1 076,94	24 227	859,85	33 117	33 117	1 175,38	27 001	958,29
Saulheim	331 058 06	8 579	8 579	1 192,98	6 784	943,39	7 706	7 706	1 071,67	5 912	822,09
Wörrstadt, St.	331 073 06	9 103	9 103	1 190,75	7 234	946,30	12 953	12 953	1 694,26	11 084	1 449,81
LK Bad Dürkheim	332 000 00	199 277	196 651	1 479,70	148 248	1 115,50	186 735	184 109	1 385,33	135 706	1 021,12
Bad Dürkheim, St.	332 002 00	39 130	39 130	2 082,50	31 166	1 658,65	31 532	31 532	1 678,11	23 568	1 254,26
Grünstadt, St.	332 024 00	22 211	22 211	1 697,42	17 488	1 336,52	23 137	23 137	1 768,18	18 414	1 407,29
Haßloch	332 025 00	23 155	21 621	1 055,08	16 871	823,32	23 815	22 281	1 087,28	17 531	855,51
VG Deidesheim	332 000 01	18 083	18 083	1 547,16	12 447	1 064,93	17 087	17 087	1 461,88	11 450	979,65
Verbandsgemeinde		4 338	4 338	371,15	975	83,41	3 848	3 848	329,19	484	41,45
Ortsgemeinden		13 745	13 745	1 176,01	11 472	981,52	13 239	13 239	1 132,69	10 966	938,21
Deidesheim, St.	332 009 01	6 248	6 248	1 685,04	5 392	1 454,25	5 308	5 308	1 431,40	4 452	1 200,61
Meckenheim	332 035 01	2 599	2 599	778,16	2 393	716,57	2 366	2 366	708,43	2 160	646,83
VG Freinsheim	332 000 02	20 772	20 772	1 343,51	14 665	948,50	20 320	20 320	1 314,28	14 213	919,27
Verbandsgemeinde		5 988	5 988	387,29	1 453	93,97	6 127	6 127	396,26	1 592	102,94
Ortsgemeinden		14 784	14 784	956,22	13 212	854,53	14 193	14 193	918,02	12 621	816,33

**36 Ausgaben und Einnahmen der verbandsfreien Gemeinden sowie der Verbandsgemeinden
und ihrer Ortsgemeinden 2010 nach Arten und Verwaltungsbezirken**

Gebietskörperschaft	Gem.- Schl.- Nr.	Ausgaben des Verwaltungshaushalts						
		zusammen	Personal- ausgaben	sächliche Verwaltungs- ausgaben	Zins- ausgaben	laufende Übertragungen		sonstige Ausgaben des Verwaltungs- haushalts
						an öffentlichen Bereich	an andere Bereiche	
1 000 EUR								

noch: LK Bad Dürkheim

Freinsheim, St.	332 019 02	4 367	268	553	116	3 425	2	4
Weisenheim am Sand	332 050 02	3 195	620	518	77	1 894	79	7
VG Grünstadt-Land	332 000 03	27 537	7 375	4 521	1 087	13 162	1 342	51
Verbandsgemeinde		7 692	3 495	1 752	582	1 327	537	-
Ortsgemeinden		19 845	3 880	2 769	505	11 836	805	51
VG Hettenleidelheim	332 000 04	17 409	6 391	2 540	820	6 836	819	2
Verbandsgemeinde		5 895	3 391	1 088	392	758	266	-
Ortsgemeinden		11 514	2 999	1 453	428	6 078	554	2
Carlsberg	332 007 04	3 293	924	343	93	1 719	213	0
Hettenleidelheim	332 027 04	3 816	1 199	528	182	1 737	170	1
VG Lambrecht (Pfalz)	332 000 05	17 934	4 879	3 627	2 006	6 824	596	3
Verbandsgemeinde		5 728	2 761	1 367	916	475	209	-
Ortsgemeinden		12 206	2 117	2 260	1 089	6 349	387	3
Lambrecht (Pfalz), St.	332 032 05	4 049	644	800	388	2 008	207	2
VG Wachenheim an der Weinstraße	332 000 06	14 871	4 200	2 800	411	6 234	1 209	16
Verbandsgemeinde		4 047	2 037	1 161	207	486	152	4
Ortsgemeinden		10 824	2 163	1 640	204	5 748	1 057	12
Wachenheim a. d. W., St.	332 046 06	6 029	1 586	914	167	2 660	694	10
LK Bad Kreuznach	133 000 00	228 509	68 821	34 534	8 533	81 532	33 557	1 533
Bad Kreuznach, gr. kr. St.	133 006 00	77 643	21 131	8 723	4 418	18 810	23 283	1 278
Kirn, St.	133 052 00	11 756	4 445	2 247	523	3 228	1 291	22
VG Bad Kreuznach	133 000 01	10 669	3 855	1 793	74	4 594	352	-
Verbandsgemeinde		2 908	1 568	614	32	392	303	-
Ortsgemeinden		7 761	2 288	1 180	43	4 201	50	-
VG Bad Münster am Stein-Ebg.	133 000 02	17 461	4 326	3 109	1 793	6 430	1 802	1
Verbandsgemeinde		5 245	2 508	1 123	482	632	501	0
Ortsgemeinden		12 216	1 818	1 986	1 312	5 798	1 301	1
Bad Münster am Stein-Ebg., St.	133 007 02	5 527	677	895	1 151	2 100	704	0
VG Bad Sobernheim	133 000 07	25 731	7 372	3 700	505	11 070	2 933	152
Verbandsgemeinde		8 488	3 890	1 565	313	819	1 901	-
Ortsgemeinden		17 243	3 482	2 135	192	10 250	1 032	152
Bad Sobernheim, St.	133 501 07	7 399	938	897	136	4 623	760	45
VG Kirn-Land	133 000 03	13 119	4 476	2 427	155	5 757	304	1
Verbandsgemeinde		4 468	2 432	1 014	43	702	277	-
Ortsgemeinden		8 650	2 044	1 413	111	5 055	26	1
VG Langenlonsheim	133 000 04	17 373	5 232	3 276	153	8 108	598	7
Verbandsgemeinde		5 078	2 468	1 545	126	549	390	-
Ortsgemeinden		12 295	2 765	1 730	27	7 559	207	7
Langenlonsheim	133 054 04	4 316	650	672	-	2 897	92	5
VG Meisenheim	133 000 05	12 042	3 463	2 110	244	5 486	739	1
Verbandsgemeinde		5 244	2 810	1 320	140	418	557	-
Ortsgemeinden		6 798	653	790	104	5 068	182	1
VG Rüdesheim	133 000 06	29 147	9 955	5 108	463	11 903	1 658	61
Verbandsgemeinde		8 071	3 608	1 965	451	1 209	836	-
Ortsgemeinden		21 076	6 347	3 142	11	10 694	822	61

**36 Ausgaben und Einnahmen der verbandsfreien Gemeinden sowie der Verbandsgemeinden
und ihrer Ortsgemeinden 2010 nach Arten und Verwaltungsbezirken**

Gebietskörperschaft	Gem.- Schl.- Nr.	Ausgaben des Vermögenshaushalts					
		zusammen	Sachinvestitionen		Investitionszuweisungen, Darlehen, Tilgungen		sonstige Ausgaben des Vermögens- haushalts
			zusammen	darunter Baumaß- nahmen	an öffentlichen Bereich	an andere Bereiche	
1 000 EUR							

noch: LK Bad Dürkheim

Freinsheim, St.	332 019 02	555	348	310	6	201	-
Weisenheim am Sand	332 050 02	278	178	119	3	80	18
VG Grünstadt-Land	332 000 03	5 788	3 472	2 405	313	1 468	535
Verbandsgemeinde		1 421	496	292	1	915	9
Ortsgemeinden		4 367	2 976	2 113	312	553	526
VG Hettenleidelheim	332 000 04	3 294	2 565	2 006	5	725	-
Verbandsgemeinde		1 088	833	759	-	255	-
Ortsgemeinden		2 206	1 732	1 248	5	470	-
Carlsberg	332 007 04	977	837	823	-	140	-
Hettenleidelheim	332 027 04	881	720	262	5	157	-
VG Lambrecht (Pfalz)	332 000 05	1 216	170	-	10	1 015	20
Verbandsgemeinde		422	46	-	-	363	13
Ortsgemeinden		793	125	-	10	652	7
Lambrecht (Pfalz), St.	332 032 05	369	39	-	10	318	3
VG Wachenheim an der Weinstraße	332 000 06	2 343	1 337	1 238	-	434	572
Verbandsgemeinde		549	228	171	-	274	46
Ortsgemeinden		1 795	1 109	1 067	-	160	526
Wachenheim a. d. W., St.	332 046 06	754	618	600	-	136	-
LK Bad Kreuznach	133 000 00	39 449	28 387	23 149	226	10 210	626
Bad Kreuznach, gr. kr. St.	133 006 00	10 789	6 643	4 563	18	3 628	500
Kirn, St.	133 052 00	5 514	1 645	1 454	-	3 859	10
VG Bad Kreuznach	133 000 01	2 071	1 985	1 794	-	79	7
Verbandsgemeinde		223	201	150	-	22	-
Ortsgemeinden		1 847	1 784	1 644	-	57	7
VG Bad Münster am Stein-Ebg.	133 000 02	1 440	607	366	-	816	17
Verbandsgemeinde		202	127	38	-	75	0
Ortsgemeinden		1 238	480	328	-	741	17
Bad Münster am Stein-Ebg., St.	133 007 02	908	210	183	-	682	17
VG Bad Sobernheim	133 000 07	4 058	3 647	3 018	3	377	31
Verbandsgemeinde		1 992	1 785	1 533	-	208	-
Ortsgemeinden		2 066	1 862	1 485	3	169	31
Bad Sobernheim, St.	133 501 07	1 244	1 189	889	-	55	-
VG Kirn-Land	133 000 03	1 584	1 389	1 149	-	195	-
Verbandsgemeinde		508	469	370	-	39	-
Ortsgemeinden		1 076	920	779	-	156	-
VG Langenlonsheim	133 000 04	2 737	2 074	1 661	96	520	47
Verbandsgemeinde		448	24	- 44	40	384	-
Ortsgemeinden		2 289	2 051	1 705	56	136	47
Langenlonsheim	133 054 04	778	778	475	-	-	-
VG Meisenheim	133 000 05	2 686	2 312	2 160	-	373	0
Verbandsgemeinde		1 997	1 860	1 743	-	138	-
Ortsgemeinden		689	453	417	-	236	0
VG Rüdesheim	133 000 06	6 658	6 331	5 359	101	216	10
Verbandsgemeinde		2 229	1 975	1 564	98	152	5
Ortsgemeinden		4 428	4 356	3 795	3	64	5

36 Ausgaben und Einnahmen der verbandsfreien Gemeinden sowie der Verbandsgemeinden
und ihrer Ortsgemeinden 2010 nach Arten und Verwaltungsbezirken

Gebietskörperschaft	Gem.- Schl.- Nr.	Einnahmen des Verwaltungshaushalts								
		zusammen	Steuern und steuer-ähnliche Ein- nahmen	Gebühren, zweck- gebundene Abgaben	Ein- nahmen aus wirtschaft- licher Tätigkeit	laufende Übertragungen		aufgaben- bezogene Leistungs- beteili- gungen	sonstige Ein- nahmen des Ver- waltungs- haushalts	
						zu- sammen	darunter von			
							Bund und Land			Gemein- den / GV und Zweck- verbänden
1 000 EUR										

noch: LK Bad Dürkheim

Freinsheim, St.	332 019 02	4 097	3 216	94	287	448	414	0	-	52
Weisenheim am Sand	332 050 02	3 031	2 224	154	225	411	217	180	-	16
VG Grünstadt-Land	332 000 03	26 941	13 065	1 133	1 434	10 801	2 298	7 787	-	508
Verbandsgemeinde		8 506	40	262	22	7 885	1 154	6 186	-	298
Ortsgemeinden		18 435	13 026	870	1 412	2 916	1 145	1 601	-	211
VG Hettenleidelheim	332 000 04	16 668	5 555	449	889	9 543	1 983	5 596	-	232
Verbandsgemeinde		6 040	17	231	19	5 647	861	3 316	-	127
Ortsgemeinden		10 628	5 538	218	871	3 896	1 122	2 281	-	105
Carlsberg	332 007 04	3 171	1 777	83	132	1 177	366	628	-	3
Hettenleidelheim	332 027 04	3 690	1 495	87	269	1 762	593	1 012	-	79
VG Lambrecht (Pfalz)	332 000 05	15 837	6 111	415	1 416	7 418	3 133	3 812	-	477
Verbandsgemeinde		5 663	2	202	72	4 938	1 230	3 393	-	449
Ortsgemeinden		10 174	6 109	213	1 344	2 480	1 903	419	-	28
Lambrecht (Pfalz), St.	332 032 05	3 383	1 964	56	579	778	520	137	-	5
VG Wachenheim an der Weinstraße	332 000 06	14 900	6 612	696	908	6 531	1 488	3 690	-	153
Verbandsgemeinde		4 092	3	280	76	3 634	610	2 547	-	100
Ortsgemeinden		10 808	6 609	417	833	2 897	879	1 142	-	53
Wachenheim a. d. W., St.	332 046 06	6 042	3 202	353	489	1 976	553	740	-	22
LK Bad Kreuznach	133 000 00	221 973	92 600	9 860	12 378	101 547	33 409	54 391	307	5 280
Bad Kreuznach, gr. kr. St.	133 006 00	70 075	32 202	3 782	3 339	29 026	9 684	12 154	-	1 726
Kirn, St.	133 052 00	11 593	6 543	602	1 257	3 058	1 585	924	-	133
VG Bad Kreuznach	133 000 01	10 918	4 485	476	593	5 103	1 448	3 434	15	247
Verbandsgemeinde		3 205	0	77	14	3 046	713	2 212	11	56
Ortsgemeinden		7 713	4 484	398	578	2 057	735	1 221	3	192
VG Bad Münster am Stein-Ebg.	133 000 02	15 961	5 170	920	660	8 057	2 529	4 033	34	1 120
Verbandsgemeinde		6 279	10	180	58	4 935	1 088	3 599	34	1 061
Ortsgemeinden		9 682	5 159	739	603	3 122	1 440	435	-	59
Bad Münster am Stein-Ebg., St.	133 007 02	3 876	1 687	600	241	1 323	669	34	-	24
VG Bad Sobernheim	133 000 07	24 383	9 117	442	1 334	12 862	3 681	8 216	201	427
Verbandsgemeinde		8 750	42	142	42	8 056	1 456	5 950	201	267
Ortsgemeinden		15 633	9 075	300	1 292	4 806	2 224	2 266	-	160
Bad Sobernheim, St.	133 501 07	6 139	4 080	201	406	1 403	500	799	-	48
VG Kirn-Land	133 000 03	13 219	3 945	1 010	929	7 054	2 827	3 997	-	281
Verbandsgemeinde		4 301	5	160	188	3 899	878	2 845	-	49
Ortsgemeinden		8 918	3 940	850	742	3 155	1 949	1 151	-	232
VG Langenlonsheim	133 000 04	18 218	8 796	686	872	7 647	1 717	5 492	-	217
Verbandsgemeinde		5 736	2	409	39	5 217	976	3 916	-	69
Ortsgemeinden		12 482	8 794	277	833	2 431	741	1 576	-	148
Langenlonsheim	133 054 04	4 531	3 497	60	326	606	312	258	-	42
VG Meisenheim	133 000 05	11 811	4 058	411	457	6 674	2 503	3 662	22	190
Verbandsgemeinde		5 390	3	269	8	5 019	1 032	3 555	-	92
Ortsgemeinden		6 421	4 055	143	449	1 654	1 472	107	22	98
VG Rüdesheim	133 000 06	31 496	11 989	840	1 945	15 865	6 005	8 285	36	822
Verbandsgemeinde		8 889	6	265	105	8 076	2 279	5 080	-	436
Ortsgemeinden		22 607	11 983	574	1 840	7 789	3 726	3 206	36	386

36 Ausgaben und Einnahmen der verbandsfreien Gemeinden sowie der Verbandsgemeinden und ihrer Ortsgemeinden 2010 nach Arten und Verwaltungsbezirken

Gebietskörperschaft	Gem.- Schl.- Nr.	Einnahmen des Vermögenshaushalts							
		zusammen	Darlehens- rückflüsse	Beiträge und ähnliche Entgelte	Zuweisungen und Zuschüsse für Investitionen		Schulden- aufnahmen		sonstige Einnahmen des Vermögens- haushalts
					zusammen	darunter von Bund und Land	zusammen	darunter Kredit- markt- mittel ²⁾	
1 000 EUR									

noch: LK Bad Dürkheim

Freinsheim, St.	332 019 02	619	8	113	332	137	-	-	166
Weisenheim am Sand	332 050 02	391	-	99	-	-	200	200	92
VG Grünstadt-Land	332 000 03	3 901	3	455	1 003	193	1 400	1 400	1 040
Verbandsgemeinde		1 172	-	4	519	135	638	638	11
Ortsgemeinden		2 729	3	450	484	59	762	762	1 030
VG Hettenleidelheim	332 000 04	3 067	5	636	1 131	1 034	1 107	1 009	188
Verbandsgemeinde		1 640	5	31	836	830	723	638	45
Ortsgemeinden		1 427	-	605	295	203	385	371	143
Carlsberg	332 007 04	818	-	560	113	111	122	122	24
Hettenleidelheim	332 027 04	320	-	6	91	3	166	152	58
VG Lambrecht (Pfalz)	332 000 05	1 943	247	210	595	474	722	652	168
Verbandsgemeinde		150	-	-	4	-	146	132	-
Ortsgemeinden		1 792	247	210	591	474	576	520	168
Lambrecht (Pfalz), St.	332 032 05	781	247	138	296	245	100	100	-
VG Wachenheim an der Weinstraße	332 000 06	2 054	-	185	691	342	837	837	341
Verbandsgemeinde		261	-	16	232	-	-	-	12
Ortsgemeinden		1 793	-	169	458	342	837	837	329
Wachenheim a. d. W., St.	332 046 06	643	-	80	103	94	460	460	0
LK Bad Kreuznach	133 000 00	25 935	1 222	3 260	10 194	8 677	7 870	7 125	3 390
Bad Kreuznach, gr. kr. St.	133 006 00	6 387	925	426	2 605	2 582	2 169	1 800	262
Kirn, St.	133 052 00	5 175	7	185	678	640	3 984	3 984	320
VG Bad Kreuznach	133 000 01	986	-	85	332	311	300	300	269
Verbandsgemeinde		18	-	-	18	-	-	-	-
Ortsgemeinden		968	-	85	314	311	300	300	269
VG Bad Münster am Stein-Ebg.	133 000 02	1 074	64	114	543	434	270	181	83
Verbandsgemeinde		140	-	-	49	43	89	-	2
Ortsgemeinden		934	64	114	494	391	181	181	82
Bad Münster am Stein-Ebg., St.	133 007 02	661	-	34	430	350	181	181	16
VG Bad Sobernheim	133 000 07	2 220	4	137	1 912	1 193	36	1	131
Verbandsgemeinde		943	-	-	907	352	35	-	1
Ortsgemeinden		1 277	4	137	1 005	841	1	1	130
Bad Sobernheim, St.	133 501 07	894	4	70	720	621	-	-	100
VG Kirn-Land	133 000 03	889	-	53	266	261	304	304	267
Verbandsgemeinde		55	-	-	35	23	-	-	19
Ortsgemeinden		834	-	53	231	238	304	304	248
VG Langenlonsheim	133 000 04	1 783	56	206	679	447	154	-	687
Verbandsgemeinde		145	56	-	75	66	12	-	2
Ortsgemeinden		1 637	-	206	604	381	142	-	685
Langenlonsheim	133 054 04	427	-	171	132	132	-	-	124
VG Meisenheim	133 000 05	2 588	2	140	1 703	1 626	545	545	198
Verbandsgemeinde		1 870	2	-	1 563	1 536	301	301	5
Ortsgemeinden		717	-	140	140	91	244	244	194
VG Rüdesheim	133 000 06	3 803	163	1 373	1 130	846	10	10	1 126
Verbandsgemeinde		391	50	-	335	325	-	-	6
Ortsgemeinden		3 412	113	1 373	795	521	10	10	1 120

**36 Ausgaben und Einnahmen der verbandsfreien Gemeinden sowie der Verbandsgemeinden
und ihrer Ortsgemeinden 2010 nach Arten und Verwaltungsbezirken**

Gebietskörperschaft	Gem.- Schl.- Nr.	Brutto- aus- gaben ¹⁾	Bereinigte Bruttoausgaben		Nettoausgaben		Brutto- ein- nahmen ¹⁾	Bereinigte Bruttoeinnahmen		Nettoeinnahmen	
		1 000 EUR	EUR je Einw.		1 000 EUR	EUR je Einw.	1 000 EUR	EUR je Einw.		1 000 EUR	EUR je Einw.
noch: LK Bad Dürkheim											
Freinsheim, St.	332 019 02	4 922	4 922	984,90	4 371	874,66	4 716	4 716	943,85	4 166	833,61
Weisenheim am Sand	332 050 02	3 473	3 473	799,71	3 077	708,44	3 421	3 421	787,81	3 025	696,54
VG Grünstadt-Land	332 000 03	27 574	27 574	1 372,68	22 322	1 111,19	25 091	25 091	1 249,06	19 838	987,57
Verbandsgemeinde		3 363	3 363	167,40	1 216	60,55	3 927	3 927	195,47	1 780	88,62
Ortsgemeinden		24 212	24 212	1 205,27	21 105	1 050,64	21 165	21 165	1 053,59	18 058	898,96
VG Hettenleidelheim	332 000 04	17 609	17 101	1 570,74	11 366	1 043,95	16 641	16 133	1 481,84	10 398	955,05
Verbandsgemeinde		3 889	3 736	343,17	1 694	155,56	4 586	4 433	407,21	2 391	219,60
Ortsgemeinden		13 720	13 365	1 227,57	9 672	888,39	12 055	11 699	1 074,63	8 007	735,45
Carlsberg	332 007 04	4 270	4 107	1 161,91	3 000	848,77	3 989	3 827	1 082,59	2 720	769,44
Hettenleidelheim	332 027 04	4 698	4 592	1 500,65	2 898	947,14	4 011	3 905	1 276,23	2 212	722,72
VG Lambrecht (Pfalz)	332 000 05	15 938	15 938	1 269,28	11 115	885,16	14 568	14 568	1 160,19	9 745	776,07
Verbandsgemeinde		2 940	2 940	234,09	1 092	86,94	2 602	2 602	207,25	755	60,10
Ortsgemeinden		12 999	12 999	1 035,19	10 023	798,22	11 966	11 966	952,93	8 990	715,97
Lambrecht (Pfalz), St.	332 032 05	4 417	4 417	1 146,75	3 464	899,30	4 164	4 164	1 081,03	3 211	833,59
VG Wachenheim an der Weinstraße	332 000 06	14 804	14 221	1 443,62	10 809	1 097,23	14 545	13 961	1 417,24	10 549	1 070,86
Verbandsgemeinde		2 186	2 186	221,93	1 208	122,64	1 943	1 943	197,25	965	97,95
Ortsgemeinden		12 618	12 035	1 221,69	9 601	974,60	12 601	12 018	1 219,99	9 584	972,91
Wachenheim a. d. W., St.	332 046 06	6 783	6 325	1 361,04	4 937	1 062,46	6 685	6 227	1 339,96	4 839	1 041,38
LK Bad Kreuznach	133 000 00	243 817	237 083	1 522,45	160 687	1 031,87	223 767	217 033	1 393,69	140 637	903,11
Bad Kreuznach, gr. kr. St.	133 006 00	88 432	82 984	1 895,14	57 846	1 321,04	76 462	71 015	1 621,79	45 876	1 047,70
Kirn, St.	133 052 00	17 270	17 270	2 087,52	13 778	1 665,48	16 767	16 767	2 026,74	13 276	1 604,69
VG Bad Kreuznach	133 000 01	11 018	11 018	1 232,53	7 463	834,92	10 182	10 182	1 139,09	6 628	741,48
Verbandsgemeinde		1 409	1 409	157,65	158	17,72	1 501	1 501	167,91	250	27,98
Ortsgemeinden		9 608	9 608	1 074,88	7 305	817,20	8 681	8 681	971,18	6 378	713,50
VG Bad Münster am Stein-Ebg.	133 000 02	15 835	14 847	1 336,49	9 693	872,58	13 967	12 979	1 168,37	7 826	704,46
Verbandsgemeinde		2 381	2 381	214,30	- 401	- 36,13	3 351	3 351	301,68	569	51,25
Ortsgemeinden		13 454	12 466	1 122,19	10 095	908,71	10 616	9 628	866,69	7 257	653,21
Bad Münster am Stein-Ebg., St.	133 007 02	6 435	5 926	1 538,01	4 844	1 257,09	4 536	4 027	1 045,26	2 945	764,34
VG Bad Sobernheim	133 000 07	24 751	24 700	1 372,09	16 163	897,84	21 565	21 515	1 195,12	12 977	720,87
Verbandsgemeinde		5 443	5 443	302,33	2 261	125,59	4 655	4 655	258,58	1 473	81,84
Ortsgemeinden		19 308	19 258	1 069,76	13 902	772,25	16 910	16 860	936,54	11 504	639,04
Bad Sobernheim, St.	133 501 07	8 644	8 625	1 326,27	6 691	1 028,88	7 032	7 014	1 078,51	5 080	781,12
VG Kirn-Land	133 000 03	12 384	12 384	1 215,21	7 576	743,45	11 790	11 790	1 156,91	6 982	685,16
Verbandsgemeinde		2 658	2 658	260,81	1 205	118,22	2 037	2 037	199,93	584	57,33
Ortsgemeinden		9 726	9 726	954,39	6 372	625,23	9 753	9 753	956,99	6 398	627,82
VG Langenlonsheim	133 000 04	16 611	16 611	1 248,97	11 927	896,79	16 501	16 501	1 240,67	11 817	888,49
Verbandsgemeinde		2 027	2 027	152,39	465	34,94	2 381	2 381	179,06	819	61,61
Ortsgemeinden		14 585	14 585	1 096,58	11 463	861,85	14 119	14 119	1 061,61	10 998	826,88
Langenlonsheim	133 054 04	5 094	5 094	1 375,02	4 367	1 178,61	4 958	4 958	1 338,17	4 230	1 141,77
VG Meisenheim	133 000 05	12 374	12 374	1 546,71	6 857	857,11	12 044	12 044	1 505,52	6 527	815,93
Verbandsgemeinde		4 887	4 887	610,87	1 066	133,31	4 906	4 906	613,23	1 085	135,67
Ortsgemeinden		7 487	7 487	935,83	5 790	723,80	7 138	7 138	892,29	5 442	680,26
VG Rüdesheim	133 000 06	32 252	32 071	1 285,82	20 076	804,93	31 747	31 566	1 265,56	19 571	784,66
Verbandsgemeinde		6 748	6 566	263,26	2 411	96,65	5 728	5 546	222,37	1 391	55,75
Ortsgemeinden		25 505	25 505	1 022,56	17 666	708,28	26 019	26 019	1 043,19	18 181	728,91

36 Ausgaben und Einnahmen der verbandsfreien Gemeinden sowie der Verbandsgemeinden und ihrer Ortsgemeinden 2010 nach Arten und Verwaltungsbezirken

Gebietskörperschaft	Gem.- Schl.- Nr.	Ausgaben des Verwaltungshaushalts						
		zusammen	Personal- ausgaben	sächliche Verwaltungs- ausgaben	Zins- ausgaben	laufende Übertragungen		sonstige Ausgaben des Verwaltungs- haushalts
						an öffentlichen Bereich	an andere Bereiche	

noch: LK Bad Kreuznach

VG Stromberg	133 000 08	13 568	4 565	2 043	206	6 145	598	11
Verbandsgemeinde		3 632	1 907	894	121	408	302	-
Ortsgemeinden		9 936	2 659	1 149	85	5 737	296	11
Stromberg, St.	133 103 08	4 137	1 279	513	48	2 196	97	5
LK Bernkastel-Wittlich	231 000 00	165 331	47 639	33 919	5 008	69 533	9 030	201
Morbach	231 502 00	15 437	6 008	2 276	245	6 369	534	5
Wittlich, St.	231 134 00	25 407	7 191	4 499	782	9 706	3 223	5
VG Bernkastel-Kues	231 000 01	41 597	10 868	8 802	1 526	17 951	2 444	6
Verbandsgemeinde		11 673	5 613	3 078	610	1 306	1 064	2
Ortsgemeinden		29 924	5 255	5 724	916	16 645	1 380	5
Bernkastel-Kues, St.	231 008 01	9 395	1 371	1 925	417	4 737	944	1
VG Kröv-Bausendorf	231 000 02	13 415	3 853	2 996	519	5 470	563	14
Verbandsgemeinde		3 427	1 671	685	192	626	245	7
Ortsgemeinden		9 989	2 182	2 311	326	4 844	318	7
VG Manderscheid	231 000 03	12 552	3 056	2 758	481	5 658	584	14
Verbandsgemeinde		3 406	1 576	984	214	451	168	14
Ortsgemeinden		9 146	1 481	1 773	268	5 207	416	1
VG Thalfang am Erbeskopf	231 000 06	11 900	3 333	2 387	713	4 860	585	23
Verbandsgemeinde		4 040	1 930	950	366	483	310	-
Ortsgemeinden		7 860	1 402	1 436	347	4 377	275	23
VG Traben-Trarbach	231 000 07	15 406	4 790	3 444	313	6 457	402	1
Verbandsgemeinde		4 728	2 335	1 030	139	825	398	0
Ortsgemeinden		10 679	2 455	2 413	174	5 631	5	1
Traben-Trarbach, St.	231 124 07	6 822	1 671	1 455	137	3 558	1	1
VG Wittlich-Land	231 000 08	29 616	8 540	6 757	429	13 063	694	132
Verbandsgemeinde		6 902	3 381	1 570	95	1 262	593	1
Ortsgemeinden		22 714	5 158	5 188	334	11 801	101	131
LK Birkenfeld	134 000 00	124 550	37 404	20 349	4 702	43 453	18 007	635
Idar-Oberstein, gr. kr. St.	134 045 00	50 765	14 729	6 389	3 531	11 770	14 270	76
VG Baumholder	134 000 01	13 602	3 455	2 745	155	6 381	863	3
Verbandsgemeinde		5 743	2 781	1 605	73	795	488	1
Ortsgemeinden		7 860	674	1 141	82	5 586	375	3
Baumholder, St.	134 005 01	3 537	377	396	26	2 601	136	1
VG Birkenfeld	134 000 02	27 129	7 776	4 272	606	12 064	1 870	541
Verbandsgemeinde		11 567	6 484	2 152	348	1 286	846	451
Ortsgemeinden		15 562	1 292	2 120	258	10 778	1 024	90
Birkenfeld, St.	134 010 02	5 228	597	737	211	3 451	228	3
VG Herrstein	134 000 03	22 627	8 241	4 407	270	9 045	650	15
Verbandsgemeinde		9 764	6 377	2 017	134	1 075	160	1
Ortsgemeinden		12 863	1 865	2 390	135	7 970	490	14
VG Rhaunen	134 000 04	10 427	3 203	2 536	140	4 193	354	1
Verbandsgemeinde		3 344	1 957	853	85	405	43	-
Ortsgemeinden		7 083	1 246	1 682	55	3 788	311	1

36 Ausgaben und Einnahmen der verbandsfreien Gemeinden sowie der Verbandsgemeinden und ihrer Ortsgemeinden 2010 nach Arten und Verwaltungsbezirken

Gebietskörperschaft	Gem.- Schl.- Nr.	Ausgaben des Vermögenshaushalts					
		zusammen	Sachinvestitionen		Investitionszuweisungen, Darlehen, Tilgungen		sonstige Ausgaben des Vermögens- haushalts
			zusammen	darunter Baumaß- nahmen	an öffentlichen Bereich	an andere Bereiche	
1 000 EUR							

noch: LK Bad Kreuznach

VG Stromberg	133 000 08	1 912	1 753	1 625	8	147	4
Verbandsgemeinde		425	343	277	1	80	-
Ortsgemeinden		1 487	1 409	1 348	7	67	4
Stromberg, St.	133 103 08	419	371	366	7	38	3
LK Bernkastel-Wittlich	231 000 00	39 042	31 186	23 603	766	6 377	714
Morbach	231 502 00	3 985	3 457	3 014	3	471	54
Wittlich, St.	231 134 00	6 792	5 883	3 326	18	760	131
VG Bernkastel-Kues	231 000 01	11 144	8 327	7 279	702	2 061	54
Verbandsgemeinde		4 002	2 779	2 060	500	702	22
Ortsgemeinden		7 142	5 548	5 218	202	1 359	33
Bernkastel-Kues, St.	231 008 01	2 057	1 613	1 561	5	424	15
VG Kröv-Bausendorf	231 000 02	2 508	1 950	1 690	-	450	108
Verbandsgemeinde		364	220	81	-	79	65
Ortsgemeinden		2 144	1 730	1 609	-	371	43
VG Manderscheid	231 000 03	2 876	2 166	819	34	509	167
Verbandsgemeinde		705	550	-	-	152	4
Ortsgemeinden		2 170	1 616	819	34	357	163
VG Thalfang am Erbeskopf	231 000 06	2 740	1 872	1 587	-	697	171
Verbandsgemeinde		579	387	329	-	192	-
Ortsgemeinden		2 162	1 486	1 257	-	505	171
VG Traben-Trarbach	231 000 07	1 749	1 346	917	-	374	28
Verbandsgemeinde		666	480	284	-	186	-
Ortsgemeinden		1 083	866	633	-	188	28
Traben-Trarbach, St.	231 124 07	785	595	479	-	162	28
VG Wittlich-Land	231 000 08	7 249	6 185	4 972	9	1 055	-
Verbandsgemeinde		1 517	1 028	615	1	488	-
Ortsgemeinden		5 732	5 157	4 357	8	567	-
LK Birkenfeld	134 000 00	21 804	16 095	12 651	11	5 106	593
Idar-Oberstein, gr. kr. St.	134 045 00	7 556	5 208	4 465	4	2 286	58
VG Baumholder	134 000 01	2 358	1 873	1 122	7	479	0
Verbandsgemeinde		868	843	410	-	25	-
Ortsgemeinden		1 490	1 030	712	7	454	0
Baumholder, St.	134 005 01	536	397	380	-	140	-
VG Birkenfeld	134 000 02	6 394	4 873	4 084	-	1 287	234
Verbandsgemeinde		2 893	1 850	1 544	-	1 015	27
Ortsgemeinden		3 501	3 023	2 540	-	271	207
Birkenfeld, St.	134 010 02	1 629	1 238	1 146	-	215	176
VG Herrstein	134 000 03	2 916	2 112	1 809	-	733	71
Verbandsgemeinde		907	630	552	-	248	29
Ortsgemeinden		2 009	1 482	1 257	-	485	41
VG Rhaunen	134 000 04	2 580	2 029	1 170	-	321	229
Verbandsgemeinde		663	525	121	-	138	-
Ortsgemeinden		1 916	1 504	1 049	-	183	229

36 Ausgaben und Einnahmen der verbandsfreien Gemeinden sowie der Verbandsgemeinden und ihrer Ortsgemeinden 2010 nach Arten und Verwaltungsbezirken

Gebietskörperschaft	Gem.- Schl.- Nr.	Einnahmen des Verwaltungshaushalts								
		zusammen	Steuern und steuer- ähnliche Ein- nahmen	Gebühren, zweck- gebundene Abgaben	Ein- nahmen aus wirtschaft- licher Tätigkeit	laufende Übertragungen		aufgaben- bezogene Leistungs- beteiligun- gen	sonstige Ein- nahmen des Ver- waltungs- haushalts	
						zu- sammen	darunter von			
							Bund und Land			Gemein- den / GV und Zweck- verbänden
1 000 EUR										

noch: LK Bad Kreuznach

VG Stromberg	133 000 08	14 299	6 296	691	992	6 201	1 432	4 194	-	119
Verbandsgemeinde		4 063	81	176	24	3 726	524	2 826	-	56
Ortsgemeinden		10 236	6 215	515	968	2 476	907	1 369	-	62
Stromberg, St.	133 103 08	3 972	2 220	197	331	1 202	245	861	-	22
LK Bernkastel-Wittlich	231 000 00	176 713	80 593	8 213	20 369	64 471	23 557	35 060	0	3 069
Morbach	231 502 00	20 040	15 153	527	1 093	3 056	542	1 554	-	212
Wittlich, St.	231 134 00	24 948	17 251	770	1 680	4 724	2 394	1 703	-	524
VG Bernkastel-Kues	231 000 01	46 294	19 362	2 913	5 542	17 733	6 575	10 109	-	744
Verbandsgemeinde		12 539	28	704	121	11 401	2 440	8 385	-	285
Ortsgemeinden		33 755	19 334	2 209	5 422	6 332	4 135	1 724	-	459
Bernkastel-Kues, St.	231 008 01	10 886	7 236	1 123	1 133	1 253	599	474	-	143
VG Kröv-Bausendorf	231 000 02	13 771	4 040	520	2 155	6 466	2 907	2 809	-	590
Verbandsgemeinde		3 556	7	71	1	3 461	828	2 297	-	17
Ortsgemeinden		10 216	4 033	450	2 155	3 006	2 079	512	-	573
VG Manderscheid	231 000 03	13 991	4 969	358	2 054	6 382	2 165	3 518	-	228
Verbandsgemeinde		3 814	6	110	38	3 565	720	2 496	-	95
Ortsgemeinden		10 177	4 963	248	2 016	2 817	1 445	1 022	-	132
VG Thalfang am Erbeskopf	231 000 06	11 083	2 952	556	1 961	5 216	2 233	2 677	0	398
Verbandsgemeinde		3 497	4	292	25	3 119	808	2 268	0	57
Ortsgemeinden		7 586	2 948	264	1 936	2 096	1 426	409	-	342
VG Traben-Trarbach	231 000 07	15 793	5 240	1 554	2 480	6 363	2 165	3 697	-	156
Verbandsgemeinde		4 745	37	718	31	3 872	901	2 834	-	87
Ortsgemeinden		11 047	5 203	836	2 449	2 490	1 263	863	-	70
Traben-Trarbach, St.	231 124 07	6 586	3 809	553	939	1 262	472	489	-	23
VG Wittlich-Land	231 000 08	30 793	11 627	1 015	3 403	14 532	4 577	8 993	-	217
Verbandsgemeinde		7 753	8	271	9	7 424	1 832	5 329	-	41
Ortsgemeinden		23 041	11 619	744	3 394	7 107	2 745	3 663	-	176
LK Birkenfeld	134 000 00	117 329	49 909	5 601	8 833	51 320	22 097	24 487	-	1 666
Idar-Oberstein, gr. kr. St.	134 045 00	42 595	22 963	2 145	2 270	14 304	7 473	5 234	-	914
VG Baumholder	134 000 01	13 708	5 044	208	860	7 322	3 466	3 214	-	273
Verbandsgemeinde		5 796	14	141	19	5 477	1 747	3 209	-	146
Ortsgemeinden		7 912	5 030	67	841	1 846	1 718	5	-	127
Baumholder, St.	134 005 01	3 736	2 524	30	245	902	877	0	-	35
VG Birkenfeld	134 000 02	26 605	10 697	827	2 051	12 766	4 605	7 442	-	264
Verbandsgemeinde		10 458	50	505	21	9 741	1 926	7 419	-	140
Ortsgemeinden		16 148	10 647	321	2 030	3 025	2 679	22	-	124
Birkenfeld, St.	134 010 02	4 007	2 543	140	424	880	748	2	-	21
VG Herrstein	134 000 03	23 472	8 340	2 069	1 999	10 977	3 996	5 995	-	88
Verbandsgemeinde		9 698	7	1 514	158	7 964	1 574	5 725	-	55
Ortsgemeinden		13 773	8 333	555	1 841	3 012	2 422	269	-	32
VG Rhaunen	134 000 04	10 949	2 866	352	1 653	5 951	2 558	2 603	-	127
Verbandsgemeinde		3 486	3	140	9	3 278	720	1 898	-	55
Ortsgemeinden		7 463	2 863	212	1 644	2 673	1 838	705	-	72

36 Ausgaben und Einnahmen der verbandsfreien Gemeinden sowie der Verbandsgemeinden und ihrer Ortsgemeinden 2010 nach Arten und Verwaltungsbezirken

Gebietskörperschaft	Gem.- Schl.- Nr.	Einnahmen des Vermögenshaushalts							
		zusammen	Darlehens- rückflüsse	Beiträge und ähnliche Entgelte	Zuweisungen und Zuschüsse für Investitionen		Schulden- aufnahmen		sonstige Einnahmen des Vermögens- haushalts
					zusammen	darunter von Bund und Land	zusammen	darunter Kredit- markt- mittel ²⁾	
1 000 EUR									

noch: LK Bad Kreuznach

VG Stromberg	133 000 08	1 031	1	542	345	336	98	-	45
Verbandsgemeinde		143	-	-	91	88	51	-	1
Ortsgemeinden		888	1	542	254	247	47	-	44
Stromberg, St.	133 103 08	250	-	197	39	32	-	-	14
LK Bernkastel-Wittlich	231 000 00	26 459	11	4 237	11 062	8 729	8 430	7 707	2 720
Morbach	231 502 00	2 117	-	63	1 377	1 201	281	-	397
Wittlich, St.	231 134 00	2 676	8	810	1 808	1 064	50	-	-
VG Bernkastel-Kues	231 000 01	8 100	2	1 910	2 940	2 121	2 388	2 021	859
Verbandsgemeinde		1 630	2	-	767	528	801	515	60
Ortsgemeinden		6 470	1	1 910	2 173	1 593	1 587	1 506	799
Bernkastel-Kues, St.	231 008 01	1 409	-	283	926	864	82	-	118
VG Kröv-Bausendorf	231 000 02	2 369	-	228	736	415	1 323	1 323	82
Verbandsgemeinde		251	-	-	13	13	238	238	-
Ortsgemeinden		2 118	-	228	723	402	1 085	1 085	82
VG Manderscheid	231 000 03	1 542	-	418	797	759	25	-	302
Verbandsgemeinde		172	-	-	172	158	-	-	1
Ortsgemeinden		1 370	-	418	625	601	25	-	301
VG Thalfang am Erbeskopf	231 000 06	1 964	-	134	759	695	1 042	1 042	29
Verbandsgemeinde		407	-	-	72	56	335	335	-
Ortsgemeinden		1 557	-	134	687	639	707	707	29
VG Traben-Trarbach	231 000 07	1 170	-	62	568	557	435	435	106
Verbandsgemeinde		415	-	-	225	225	188	188	1
Ortsgemeinden		756	-	62	342	332	247	247	105
Traben-Trarbach, St.	231 124 07	515	-	28	243	235	212	212	33
VG Wittlich-Land	231 000 08	6 521	-	612	2 077	1 918	2 886	2 886	945
Verbandsgemeinde		707	-	-	683	669	-	-	24
Ortsgemeinden		5 814	-	612	1 394	1 249	2 886	2 886	922
LK Birkenfeld	134 000 00	17 482	65	2 894	7 999	6 813	5 604	5 019	921
Idar-Oberstein, gr. kr. St.	134 045 00	6 661	5	631	4 114	3 721	1 688	1 682	224
VG Baumholder	134 000 01	1 583	56	605	791	376	90	-	40
Verbandsgemeinde		521	-	17	414	343	90	-	-
Ortsgemeinden		1 061	56	589	377	33	-	-	40
Baumholder, St.	134 005 01	264	56	137	66	-	-	-	5
VG Birkenfeld	134 000 02	5 757	3	1 132	1 758	1 495	2 665	2 531	199
Verbandsgemeinde		2 562	-	-	1 043	907	1 519	1 385	-
Ortsgemeinden		3 196	3	1 132	716	589	1 146	1 146	199
Birkenfeld, St.	134 010 02	1 770	3	777	196	177	742	742	52
VG Herrstein	134 000 03	1 819	-	407	793	719	351	188	268
Verbandsgemeinde		692	-	2	339	334	351	188	-
Ortsgemeinden		1 127	-	405	454	385	-	-	268
VG Rhaunen	134 000 04	1 662	1	119	542	501	809	618	190
Verbandsgemeinde		274	1	-	110	78	161	161	1
Ortsgemeinden		1 388	-	119	432	423	648	457	189

**36 Ausgaben und Einnahmen der verbandsfreien Gemeinden sowie der Verbandsgemeinden
und ihrer Ortsgemeinden 2010 nach Arten und Verwaltungsbezirken**

Gebietskörperschaft	Gem.- Schl.- Nr.	Brutto- aus- gaben ¹⁾	Bereinigte Bruttoausgaben		Nettoausgaben		Brutto- ein- nahmen ¹⁾	Bereinigte Bruttoeinnahmen		Nettoeinnahmen	
		1 000 EUR	EUR je Einw.		1 000 EUR	EUR je Einw.		1 000 EUR	EUR je Einw.		1 000 EUR EUR je Einw.

noch: LK Bad Kreuznach

VG Stromberg	133 000 08	12 890	12 824	1 396,75	9 306	1 013,61	12 741	12 674	1 380,44	9 156	997,30
Verbandsgemeinde		1 468	1 460	159,06	540	58,83	1 616	1 608	175,19	688	74,96
Ortsgemeinden		11 422	11 363	1 237,69	8 766	954,79	11 125	11 065	1 205,25	8 468	922,35
Stromberg, St.	133 103 08	4 556	4 532	1 457,13	3 392	1 090,78	4 221	4 197	1 349,47	3 057	983,12
LK Bernkastel-Wittlich	231 000 00	183 583	183 563	1 663,72	134 767	1 221,46	182 383	182 363	1 652,84	133 567	1 210,58
Morbach	231 502 00	19 422	19 422	1 789,22	15 795	1 455,10	22 158	22 158	2 041,23	18 531	1 707,12
Wittlich, St.	231 134 00	32 199	32 199	1 809,74	26 801	1 506,33	27 623	27 623	1 552,58	22 225	1 249,17
VG Bernkastel-Kues	231 000 01	45 419	45 419	1 676,49	32 995	1 217,90	47 072	47 072	1 737,50	34 648	1 278,91
Verbandsgemeinde		8 353	8 353	308,32	3 762	138,87	6 847	6 847	252,74	2 257	83,29
Ortsgemeinden		37 066	37 066	1 368,17	29 233	1 079,03	40 225	40 225	1 484,76	32 392	1 195,62
Bernkastel-Kues, St.	231 008 01	11 452	11 452	1 761,51	9 392	1 444,75	12 295	12 295	1 891,23	10 236	1 574,47
VG Kröv-Bausendorf	231 000 02	13 746	13 746	1 572,98	9 519	1 089,29	13 964	13 964	1 597,88	9 737	1 114,19
Verbandsgemeinde		1 613	1 613	184,63	653	74,71	1 630	1 630	186,57	670	76,65
Ortsgemeinden		12 133	12 133	1 388,35	8 866	1 014,58	12 333	12 333	1 411,31	9 067	1 037,54
VG Manderscheid	231 000 03	13 136	13 136	1 729,57	8 801	1 158,79	13 241	13 241	1 743,43	8 906	1 172,64
Verbandsgemeinde		1 820	1 820	239,59	617	81,25	1 695	1 695	223,11	492	64,77
Ortsgemeinden		11 316	11 316	1 489,98	8 184	1 077,54	11 547	11 547	1 520,31	8 414	1 107,87
VG Thalfang am Erbeskopf	231 000 06	13 054	13 033	1 788,82	8 979	1 232,36	11 460	11 439	1 570,03	7 385	1 013,57
Verbandsgemeinde		3 032	3 011	413,29	1 446	198,49	2 317	2 296	315,18	731	100,37
Ortsgemeinden		10 022	10 022	1 375,53	7 533	1 033,88	9 143	9 143	1 254,85	6 654	913,20
VG Traben-Trarbach	231 000 07	14 657	14 657	1 564,76	10 627	1 134,50	14 465	14 465	1 544,26	10 435	1 114,00
Verbandsgemeinde		2 896	2 896	309,16	1 371	146,37	2 662	2 662	284,19	1 137	121,41
Ortsgemeinden		11 761	11 761	1 255,60	9 256	988,13	11 803	11 803	1 260,06	9 298	992,59
Traben-Trarbach, St.	231 124 07	7 607	7 607	1 282,66	6 411	1 080,89	7 102	7 102	1 197,38	5 905	995,60
VG Wittlich-Land	231 000 08	31 950	31 950	1 478,68	21 250	983,49	32 400	32 400	1 499,50	21 700	1 004,30
Verbandsgemeinde		3 504	3 504	162,16	569	26,32	3 545	3 545	164,07	610	28,24
Ortsgemeinden		28 446	28 446	1 316,52	20 681	957,16	28 855	28 855	1 335,42	21 090	976,07
LK Birkenfeld	134 000 00	132 512	132 512	1 582,29	90 986	1 086,43	120 969	120 969	1 444,46	79 443	948,60
Idar-Oberstein, gr. kr. St.	134 045 00	58 322	58 322	1 909,25	41 355	1 353,81	49 257	49 257	1 612,48	32 290	1 057,04
VG Baumholder	134 000 01	13 355	13 355	1 373,26	8 315	854,99	12 685	12 685	1 304,32	7 644	786,06
Verbandsgemeinde		4 005	4 005	411,80	1 134	116,64	3 711	3 711	381,64	841	86,48
Ortsgemeinden		9 350	9 350	961,46	7 181	738,35	8 973	8 973	922,68	6 803	699,58
Baumholder, St.	134 005 01	4 073	4 073	1 004,45	3 111	767,14	4 000	4 000	986,53	3 038	749,22
VG Birkenfeld	134 000 02	27 761	27 761	1 405,18	19 737	999,02	26 601	26 601	1 346,48	18 577	940,33
Verbandsgemeinde		8 697	8 697	440,24	4 018	203,40	7 258	7 258	367,38	2 579	130,54
Ortsgemeinden		19 063	19 063	964,94	15 718	795,63	19 343	19 343	979,10	15 998	809,79
Birkenfeld, St.	134 010 02	6 857	6 857	1 017,24	5 914	877,32	5 777	5 777	856,99	4 834	717,06
VG Herrstein	134 000 03	21 895	21 895	1 349,12	14 489	892,78	21 642	21 642	1 333,55	14 236	877,21
Verbandsgemeinde		7 022	7 022	432,70	2 874	177,12	6 742	6 742	415,45	2 595	159,87
Ortsgemeinden		14 873	14 873	916,42	11 614	715,66	14 900	14 900	918,10	11 642	717,34
VG Rhaunen	134 000 04	11 180	11 180	1 492,60	7 090	946,66	10 785	10 785	1 439,87	6 696	893,93
Verbandsgemeinde		2 180	2 180	291,01	1 290	172,17	1 933	1 933	258,10	1 043	139,27
Ortsgemeinden		9 000	9 000	1 201,60	5 801	774,48	8 851	8 851	1 181,77	5 652	754,66

36 Ausgaben und Einnahmen der verbandsfreien Gemeinden sowie der Verbandsgemeinden und ihrer Ortsgemeinden 2010 nach Arten und Verwaltungsbezirken

Gebietskörperschaft	Gem.- Schl.- Nr.	Ausgaben des Verwaltungshaushalts						
		zusammen	Personal- ausgaben	sächliche Verwaltungs- ausgaben	Zins- ausgaben	laufende Übertragungen		sonstige Ausgaben des Verwaltungs- haushalts
						an öffentlichen Bereich	an andere Bereiche	
1 000 EUR								
LK Cochem-Zell	135 000 00	109 014	24 556	26 490	3 237	41 371	6 620	6 740
VG Cochem	135 000 01	36 046	7 449	7 096	870	11 144	2 923	6 563
Verbandsgemeinde		9 359	4 392	1 197	290	1 134	1 478	869
Ortsgemeinden		26 687	3 057	5 899	580	10 011	1 445	5 695
Cochem, St.	135 020 01	11 924	2 004	2 244	402	4 365	1 165	1 744
VG Kaisersesch	135 000 02	16 640	3 834	3 717	900	7 541	575	72
Verbandsgemeinde		5 429	2 606	1 276	530	658	357	1
Ortsgemeinden		11 211	1 228	2 440	370	6 883	219	71
Kaisersesch, St.	135 045 02	2 986	178	549	62	2 029	98	70
VG Treis-Karden	135 000 04	12 751	2 499	2 775	336	6 363	778	1
Verbandsgemeinde		3 966	1 963	1 141	124	457	280	0
Ortsgemeinden		8 785	536	1 634	211	5 905	498	1
VG Ulmen	135 000 03	17 489	4 392	4 034	527	7 388	1 146	2
Verbandsgemeinde		5 696	3 492	997	140	642	424	-
Ortsgemeinden		11 793	899	3 038	386	6 746	721	2
Ulmen, St.	135 083 03	2 524	224	405	146	1 637	110	2
VG Zell (Mosel)	135 000 05	26 089	6 382	8 868	604	8 935	1 199	102
Verbandsgemeinde		8 251	4 772	1 727	137	770	752	93
Ortsgemeinden		17 837	1 610	7 141	467	8 164	447	9
Zell (Mosel), St.	135 092 05	5 000	601	1 630	229	2 323	215	2
LK Donnersbergkreis	333 000 00	121 384	30 791	23 527	7 477	52 914	6 280	395
VG Alsenz-Obermoschel	333 000 01	9 201	2 324	1 747	650	4 065	413	2
Verbandsgemeinde		3 588	1 715	727	360	391	396	-
Ortsgemeinden		5 613	609	1 021	290	3 674	17	2
VG Eisenberg (Pfalz)	333 000 02	21 350	5 096	4 433	1 374	9 492	948	6
Verbandsgemeinde		7 018	2 909	1 695	607	1 068	739	-
Ortsgemeinden		14 331	2 186	2 738	767	8 424	209	6
Eisenberg (Pfalz), St.	333 019 02	10 938	1 929	2 034	603	6 247	122	4
VG Göllheim	333 000 03	18 765	4 432	4 556	949	8 104	614	109
Verbandsgemeinde		5 673	2 496	1 702	529	603	343	-
Ortsgemeinden		13 092	1 936	2 854	420	7 502	271	109
Göllheim	333 026 03	4 965	617	1 440	154	2 556	91	107
VG Kirchheimbolanden	333 000 04	34 283	9 308	6 809	2 129	13 550	2 247	240
Verbandsgemeinde		9 561	4 018	1 788	1 740	817	1 006	193
Ortsgemeinden		24 722	5 289	5 021	389	12 734	1 242	47
Kirchheimbolanden, St.	333 039 04	13 011	2 885	2 099	130	6 667	1 208	21
VG Rockenhausen	333 000 05	19 379	4 382	3 083	1 424	9 106	1 363	22
Verbandsgemeinde		6 812	3 560	1 073	708	875	595	-
Ortsgemeinden		12 567	822	2 010	715	8 231	767	22
Rockenhausen, St.	333 502 05	8 301	559	1 236	563	5 235	688	20
VG Winnweiler	333 000 06	18 406	5 249	2 898	952	8 597	695	15
Verbandsgemeinde		8 188	4 509	1 553	686	775	664	1
Ortsgemeinden		10 218	740	1 345	266	7 822	32	14
Winnweiler	333 503 06	3 799	180	454	172	2 977	14	2

**36 Ausgaben und Einnahmen der verbandsfreien Gemeinden sowie der Verbandsgemeinden
und ihrer Ortsgemeinden 2010 nach Arten und Verwaltungsbezirken**

Gebietskörperschaft	Gem.- Schl.- Nr.	Ausgaben des Vermögenshaushalts					
		zusammen	Sachinvestitionen		Investitionszuweisungen, Darlehen, Tilgungen		sonstige Ausgaben des Vermögens- haushalts
			zusammen	darunter Baumaß- nahmen	an öffentlichen Bereich	an andere Bereiche	
1 000 EUR							
LK Cochem-Zell	135 000 00	23 757	13 615	10 982	433	6 939	2 770
VG Cochem	135 000 01	9 555	5 967	5 535	63	1 311	2 214
Verbandsgemeinde		1 971	1 313	1 067	49	243	366
Ortsgemeinden		7 584	4 653	4 467	14	1 068	1 848
Cochem, St.	135 020 01	3 189	2 523	2 419	-	586	81
VG Kaisersesch	135 000 02	4 249	2 528	2 293	78	1 624	20
Verbandsgemeinde		479	202	44	-	277	-
Ortsgemeinden		3 771	2 326	2 249	78	1 348	20
Kaisersesch, St.	135 045 02	833	508	497	5	320	-
VG Treis-Karden	135 000 04	4 316	1 820	834	135	2 267	93
Verbandsgemeinde		1 328	507	309	135	685	0
Ortsgemeinden		2 988	1 313	524	-	1 582	93
VG Ulmen	135 000 03	2 621	1 387	1 159	86	840	307
Verbandsgemeinde		570	409	298	-	126	36
Ortsgemeinden		2 050	979	860	86	714	272
Ulmen, St.	135 083 03	526	205	198	82	183	57
VG Zell (Mosel)	135 000 05	3 016	1 912	1 162	71	897	136
Verbandsgemeinde		589	408	138	-	164	18
Ortsgemeinden		2 427	1 505	1 024	71	733	119
Zell (Mosel), St.	135 092 05	1 030	499	313	7	479	46
LK Donnersbergkreis	333 000 00	24 152	15 932	10 347	17	7 637	567
VG Alsenz-Obermoschel	333 000 01	2 835	2 328	2 150	-	499	9
Verbandsgemeinde		817	662	534	-	150	5
Ortsgemeinden		2 018	1 666	1 616	-	349	4
VG Eisenberg (Pfalz)	333 000 02	1 594	705	208	4	728	156
Verbandsgemeinde		455	259	149	-	182	13
Ortsgemeinden		1 138	445	58	4	546	143
Eisenberg (Pfalz), St.	333 019 02	843	310	- 41	4	424	104
VG Göllheim	333 000 03	3 967	2 067	231	5	1 786	109
Verbandsgemeinde		663	211	74	-	443	9
Ortsgemeinden		3 304	1 856	157	5	1 343	100
Göllheim	333 026 03	1 153	826	-	5	282	40
VG Kirchheimbolanden	333 000 04	6 584	5 000	3 888	5	1 570	9
Verbandsgemeinde		1 401	730	579	-	666	5
Ortsgemeinden		5 183	4 270	3 309	5	904	4
Kirchheimbolanden, St.	333 039 04	3 635	3 404	2 667	-	231	-
VG Rockenhausen	333 000 05	6 117	3 750	2 076	-	2 189	179
Verbandsgemeinde		2 037	1 601	642	-	278	158
Ortsgemeinden		4 080	2 149	1 434	-	1 910	21
Rockenhausen, St.	333 502 05	2 188	1 091	894	-	1 090	6
VG Winnweiler	333 000 06	3 055	2 082	1 794	3	865	105
Verbandsgemeinde		1 143	652	498	2	462	26
Ortsgemeinden		1 912	1 430	1 296	1	403	79
Winnweiler	333 503 06	797	599	492	-	196	2

36 Ausgaben und Einnahmen der verbandsfreien Gemeinden sowie der Verbandsgemeinden und ihrer Ortsgemeinden 2010 nach Arten und Verwaltungsbezirken

Gebietskörperschaft	Gem.- Schl.- Nr.	Einnahmen des Verwaltungshaushalts								
		zusammen	Steuern und steuer- ähnliche Ein- nahmen	Gebühren, zweck- gebundene Abgaben	Ein- nahmen aus wirtschaft- licher Tätigkeit	laufende Übertragungen			aufgaben- bezogene Leistungs- beteili- gungen	sonstige Ein- nahmen des Ver- waltungs- haushalts
						zu- sammen	darunter von			
							Bund und Land	Gemein- den / GV und Zweck- verbänden		
1 000 EUR										
LK Cochem-Zell	135 000 00	114 814	33 497	9 813	23 786	44 424	17 067	23 820	20	3 275
VG Cochem	135 000 01	35 965	10 424	2 690	7 176	13 398	4 139	7 270	-	2 276
Verbandsgemeinde		9 249	70	167	110	8 619	1 621	6 213	-	284
Ortsgemeinden		26 716	10 355	2 523	7 066	4 780	2 518	1 058	-	1 992
Cochem, St.	135 020 01	11 953	4 952	1 942	1 596	2 289	705	565	-	1 174
VG Kaisersesch	135 000 02	18 178	6 402	294	3 850	7 577	3 453	3 854	-	55
Verbandsgemeinde		5 340	73	181	24	4 938	1 248	3 557	-	123
Ortsgemeinden		12 838	6 329	113	3 826	2 638	2 205	298	-	- 67
Kaisersesch, St.	135 045 02	3 208	2 288	15	666	261	255	1	-	- 21
VG Treis-Karden	135 000 04	12 671	3 999	437	2 520	5 619	2 294	2 967	-	97
Verbandsgemeinde		4 141	0	130	15	3 933	724	2 927	-	63
Ortsgemeinden		8 530	3 998	307	2 505	1 686	1 570	39	-	34
VG Ulmen	135 000 03	18 593	4 782	4 579	652	8 252	3 422	4 597	-	328
Verbandsgemeinde		5 877	4	192	20	5 455	1 274	4 052	-	205
Ortsgemeinden		12 717	4 777	4 387	633	2 797	2 148	545	-	123
Ulmen, St.	135 083 03	2 484	1 578	323	156	412	401	-	-	15
VG Zell (Mosel)	135 000 05	29 407	7 890	1 814	9 588	9 577	3 760	5 132	20	518
Verbandsgemeinde		8 504	30	1 243	21	6 871	1 525	5 082	20	320
Ortsgemeinden		20 902	7 860	571	9 567	2 706	2 235	50	-	198
Zell (Mosel), St.	135 092 05	5 729	2 782	210	2 181	512	365	1	-	44
LK Donnersbergkreis	333 000 00	112 102	41 870	3 911	5 451	58 627	15 535	36 353	77	2 168
VG Alsenz-Obermoschel	333 000 01	8 489	2 728	315	455	4 658	2 229	2 280	56	277
Verbandsgemeinde		3 438	3	122	38	3 044	728	2 181	56	174
Ortsgemeinden		5 052	2 725	193	417	1 614	1 501	99	-	103
VG Eisenberg (Pfalz)	333 000 02	17 592	6 966	561	1 272	8 693	2 295	6 086	-	100
Verbandsgemeinde		6 615	27	302	27	6 199	1 123	4 828	-	62
Ortsgemeinden		10 977	6 939	259	1 246	2 494	1 172	1 257	-	38
Eisenberg (Pfalz), St.	333 019 02	7 995	5 040	207	731	1 982	703	1 217	-	36
VG Göllheim	333 000 03	16 074	5 740	585	707	8 649	2 846	5 219	-	393
Verbandsgemeinde		5 958	5	255	9	5 553	1 421	4 025	-	137
Ortsgemeinden		10 116	5 735	330	698	3 097	1 425	1 194	-	257
Göllheim	333 026 03	3 572	1 846	50	363	1 089	327	364	-	224
VG Kirchheimbolanden	333 000 04	33 202	12 993	848	1 822	17 031	2 951	10 393	-	508
Verbandsgemeinde		11 351	78	327	244	10 381	1 167	7 022	-	319
Ortsgemeinden		21 852	12 914	521	1 578	6 649	1 785	3 371	-	189
Kirchheimbolanden, St.	333 039 04	12 389	7 791	287	947	3 296	630	1 325	-	67
VG Rockenhausen	333 000 05	17 952	6 169	539	665	9 948	2 467	6 054	-	631
Verbandsgemeinde		8 058	15	273	43	7 182	785	6 003	-	546
Ortsgemeinden		9 894	6 155	267	622	2 766	1 682	51	-	85
Rockenhausen, St.	333 502 05	5 643	3 808	188	276	1 306	470	27	-	65
VG Winnweiler	333 000 06	18 793	7 273	1 062	530	9 649	2 747	6 321	20	258
Verbandsgemeinde		8 887	11	536	20	8 170	1 346	6 310	20	130
Ortsgemeinden		9 906	7 262	526	510	1 479	1 401	11	-	129
Winnweiler	333 503 06	3 827	3 199	42	184	380	368	1	-	22

36 Ausgaben und Einnahmen der verbandsfreien Gemeinden sowie der Verbandsgemeinden und ihrer Ortsgemeinden 2010 nach Arten und Verwaltungsbezirken

Gebietskörperschaft	Gem.- Schl.- Nr.	Einnahmen des Vermögenshaushalts							
		zusammen	Darlehens- rückflüsse	Beiträge und ähnliche Entgelte	Zuweisungen und Zuschüsse für Investitionen		Schulden- aufnahmen		sonstige Einnahmen des Vermögens- haushalts
					zusammen	darunter von Bund und Land	zusammen	darunter Kredit- markt- mittel ²⁾	
				1 000 EUR					
LK Cochem-Zell	135 000 00	25 194	83	2 041	7 253	6 394	7 639	7 074	8 178
VG Cochem	135 000 01	12 005	-	717	2 706	2 406	2 119	1 934	6 463
Verbandsgemeinde		2 350	-	-	898	874	581	508	871
Ortsgemeinden		9 654	-	717	1 808	1 532	1 538	1 427	5 592
Cochem, St.	135 020 01	4 142	-	156	1 338	1 132	618	544	2 030
VG Kaisersesch	135 000 02	4 068	-	289	1 172	1 138	2 001	1 987	606
Verbandsgemeinde		324	-	-	15	15	309	300	1
Ortsgemeinden		3 744	-	289	1 157	1 123	1 692	1 687	605
Kaisersesch, St.	135 045 02	1 312	-	82	616	598	300	300	314
VG Treis-Karden	135 000 04	3 694	6	195	870	669	2 332	2 231	290
Verbandsgemeinde		876	-	-	179	173	696	603	1
Ortsgemeinden		2 818	6	195	691	496	1 636	1 628	290
VG Ulmen	135 000 03	2 685	77	222	1 243	1 033	805	766	337
Verbandsgemeinde		790	70	-	720	573	-	-	1
Ortsgemeinden		1 895	8	222	523	460	805	766	337
Ulmen, St.	135 083 03	903	8	6	162	156	681	681	46
VG Zell (Mosel)	135 000 05	2 744	-	618	1 262	1 148	382	156	482
Verbandsgemeinde		346	-	-	276	222	68	-	2
Ortsgemeinden		2 397	-	618	986	926	314	156	480
Zell (Mosel), St.	135 092 05	1 176	-	131	574	574	156	156	315
LK Donnersbergkreis	333 000 00	22 870	64	3 139	7 093	6 490	8 467	7 594	4 107
VG Alsenz-Obermoschel	333 000 01	1 284	-	175	915	880	143	100	51
Verbandsgemeinde		296	-	-	249	223	43	-	5
Ortsgemeinden		988	-	175	666	657	100	100	47
VG Eisenberg (Pfalz)	333 000 02	2 391	-	719	450	400	201	201	1 021
Verbandsgemeinde		335	-	-	295	262	-	-	40
Ortsgemeinden		2 055	-	719	155	139	201	201	981
Eisenberg (Pfalz), St.	333 019 02	1 783	-	634	109	94	119	119	921
VG Göllheim	333 000 03	3 444	26	504	652	647	1 633	1 604	629
Verbandsgemeinde		188	-	-	49	47	92	63	47
Ortsgemeinden		3 256	26	504	604	600	1 541	1 541	582
Göllheim	333 026 03	816	26	180	153	153	201	201	256
VG Kirchheimbolanden	333 000 04	6 966	38	484	2 208	1 893	2 825	2 825	1 409
Verbandsgemeinde		780	-	-	410	335	370	370	-
Ortsgemeinden		6 185	38	484	1 798	1 558	2 455	2 455	1 409
Kirchheimbolanden, St.	333 039 04	3 526	38	220	1 364	1 152	1 063	1 063	840
VG Rockenhausen	333 000 05	7 103	-	1 167	2 194	2 124	3 493	2 864	248
Verbandsgemeinde		3 275	-	-	1 191	1 185	2 084	1 455	-
Ortsgemeinden		3 828	-	1 167	1 003	939	1 409	1 409	248
Rockenhausen, St.	333 502 05	2 074	-	710	563	514	806	806	- 5
VG Winnweiler	333 000 06	1 682	0	89	674	545	172	1	748
Verbandsgemeinde		325	0	42	109	39	172	1	1
Ortsgemeinden		1 358	-	47	565	506	-	-	746
Winnweiler	333 503 06	398	-	17	376	367	-	-	4

36 Ausgaben und Einnahmen der verbandsfreien Gemeinden sowie der Verbandsgemeinden
und ihrer Ortsgemeinden 2010 nach Arten und Verwaltungsbezirken

Gebietskörperschaft	Gem.- Schl.- Nr.	Brutto- aus- gaben ¹⁾	Bereinigte Bruttoausgaben		Nettoausgaben		Brutto- ein- nahmen ¹⁾	Bereinigte Bruttoeinnahmen		Nettoeinnahmen	
		1 000 EUR	EUR je Einw.		1 000 EUR	EUR je Einw.	1 000 EUR	EUR je Einw.		1 000 EUR	EUR je Einw.
LK Cochem-Zell	135 000 00	117 023	109 579	1 719,29	76 418	1 198,99	124 261	116 817	1 832,85	83 656	1 312,56
VG Cochem	135 000 01	41 622	34 177	2 236,74	23 843	1 560,41	43 991	36 546	2 391,78	26 212	1 715,45
Verbandsgemeinde		7 351	6 422	420,28	1 575	103,06	7 621	6 691	437,92	1 844	120,69
Ortsgemeinden		34 270	27 756	1 816,46	22 268	1 457,35	36 370	29 855	1 953,87	24 368	1 594,76
Cochem, St.	135 020 01	15 113	12 461	2 512,83	9 758	1 967,69	16 095	13 443	2 710,84	10 740	2 165,71
VG Kaisersesch	135 000 02	17 679	17 679	1 384,96	12 346	967,17	19 036	19 036	1 491,23	13 702	1 073,43
Verbandsgemeinde		2 697	2 697	211,29	1 026	80,36	2 454	2 454	192,22	782	61,29
Ortsgemeinden		14 982	14 982	1 173,67	11 320	886,80	16 582	16 582	1 299,01	12 920	1 012,14
Kaisersesch, St.	135 045 02	3 819	3 819	1 272,20	2 961	986,50	4 520	4 520	1 505,83	3 663	1 220,13
VG Treis-Karden	135 000 04	14 354	14 354	1 650,69	10 839	1 246,49	13 653	13 653	1 569,99	10 138	1 165,79
Verbandsgemeinde		2 582	2 582	296,86	1 364	156,83	2 304	2 304	265,00	1 087	124,97
Ortsgemeinden		11 773	11 773	1 353,82	9 476	1 089,66	11 348	11 348	1 304,99	9 051	1 040,82
VG Ulmen	135 000 03	17 760	17 760	1 622,93	10 715	979,14	18 928	18 928	1 729,73	11 883	1 085,93
Verbandsgemeinde		3 917	3 917	357,93	90	8,26	4 317	4 317	394,50	491	44,83
Ortsgemeinden		13 843	13 843	1 265,00	10 624	970,88	14 611	14 611	1 335,22	11 393	1 041,10
Ulmen, St.	135 083 03	3 050	3 050	929,35	2 492	759,37	3 386	3 386	1 031,74	2 828	861,76
VG Zell (Mosel)	135 000 05	25 608	25 608	1 595,44	18 675	1 163,46	28 654	28 654	1 785,17	21 720	1 353,19
Verbandsgemeinde		5 344	5 344	332,95	1 830	113,99	5 354	5 354	333,58	1 840	114,62
Ortsgemeinden		20 264	20 264	1 262,50	16 845	1 049,47	23 299	23 299	1 451,59	19 880	1 238,57
Zell (Mosel), St.	135 092 05	6 030	6 030	1 461,90	5 087	1 233,33	6 905	6 905	1 674,06	5 963	1 445,49
LK Donnersbergkreis	333 000 00	120 202	117 792	1 545,89	82 539	1 083,24	109 638	107 228	1 407,24	71 975	944,59
VG Alsenz-Obermoschel	333 000 01	10 152	10 152	1 451,47	6 438	920,57	7 888	7 888	1 127,81	4 175	596,91
Verbandsgemeinde		2 520	2 520	360,29	1 065	152,22	1 849	1 849	264,33	393	56,25
Ortsgemeinden		7 632	7 632	1 091,18	5 374	768,35	6 039	6 039	863,48	3 781	540,65
VG Eisenberg (Pfalz)	333 000 02	18 550	18 550	1 388,37	14 127	1 057,36	15 590	15 590	1 166,82	11 167	835,81
Verbandsgemeinde		3 080	3 080	230,56	1 228	91,89	2 558	2 558	191,44	705	52,77
Ortsgemeinden		15 470	15 470	1 157,81	12 900	965,48	13 032	13 032	975,38	10 462	783,04
Eisenberg (Pfalz), St.	333 019 02	11 781	11 781	1 259,01	9 766	1 043,70	9 778	9 778	1 045,03	7 764	829,71
VG Göllheim	333 000 03	18 982	18 935	1 577,94	13 842	1 153,48	15 768	15 721	1 310,08	10 627	885,61
Verbandsgemeinde		2 586	2 586	215,49	718	59,85	2 396	2 396	199,65	528	44,02
Ortsgemeinden		16 396	16 349	1 362,46	13 123	1 093,62	13 372	13 325	1 110,42	10 099	841,59
Göllheim	333 026 03	6 117	6 104	1 632,61	5 259	1 406,59	4 388	4 375	1 170,10	3 530	944,09
VG Kirchheimbolanden	333 000 04	34 688	33 495	1 743,09	24 251	1 262,00	33 990	32 797	1 706,73	23 552	1 225,64
Verbandsgemeinde		4 784	4 784	248,96	2 387	124,19	5 953	5 953	309,79	3 556	185,03
Ortsgemeinden		29 904	28 711	1 494,13	21 864	1 137,80	28 037	26 844	1 396,94	19 996	1 040,61
Kirchheimbolanden, St.	333 039 04	16 646	15 459	2 006,64	12 232	1 587,76	15 914	14 727	1 911,65	11 500	1 492,78
VG Rockenhausen	333 000 05	20 974	20 107	1 776,89	12 733	1 125,19	20 534	19 667	1 737,97	12 292	1 086,27
Verbandsgemeinde		4 327	4 192	370,48	- 383	- 33,85	6 812	6 677	590,02	2 101	185,69
Ortsgemeinden		16 647	15 915	1 406,41	13 116	1 159,04	13 722	12 990	1 147,95	10 191	900,58
Rockenhausen, St.	333 502 05	10 489	9 836	1 828,56	8 710	1 619,28	7 717	7 064	1 313,19	5 938	1 103,92
VG Winnweiler	333 000 06	16 856	16 552	1 243,61	11 149	837,61	15 869	15 565	1 169,46	10 162	763,46
Verbandsgemeinde		4 725	4 427	332,63	998	74,96	4 605	4 307	323,61	878	65,94
Ortsgemeinden		12 130	12 125	910,98	10 151	762,65	11 264	11 258	845,85	9 284	697,52
Winnweiler	333 503 06	4 596	4 596	997,50	3 843	834,08	4 224	4 224	916,71	3 471	753,28

36 Ausgaben und Einnahmen der verbandsfreien Gemeinden sowie der Verbandsgemeinden und ihrer Ortsgemeinden 2010 nach Arten und Verwaltungsbezirken

Gebietskörperschaft	Gem.- Schl.- Nr.	Ausgaben des Verwaltungshaushalts						
		zusammen	Personal- ausgaben	sächliche Verwaltungs- ausgaben	Zins- ausgaben	laufende Übertragungen		sonstige Ausgaben des Verwaltungs- haushalts
						an öffentlichen Bereich	an andere Bereiche	
1 000 EUR								
LK Eifelkreis Bitburg-Prüm	232 000 00	142 645	37 330	26 154	6 876	61 683	10 316	286
Bitburg, St.	232 018 00	25 167	7 298	3 279	2 146	8 408	3 786	250
VG Arzfeld	232 000 01	13 785	4 282	2 781	576	5 575	571	-
Verbandsgemeinde		4 711	2 310	1 306	318	514	263	-
Ortsgemeinden		9 074	1 972	1 475	258	5 061	308	-
VG Bitburg-Land	232 000 02	20 221	4 515	3 853	543	9 836	1 463	11
Verbandsgemeinde		6 303	3 233	1 270	280	1 084	436	-
Ortsgemeinden		13 918	1 282	2 583	262	8 751	1 027	11
VG Irrel	232 000 03	11 854	2 751	2 276	985	5 478	359	4
Verbandsgemeinde		4 174	2 031	920	467	504	252	-
Ortsgemeinden		7 679	720	1 356	518	4 974	107	4
VG Kyllburg	232 000 04	12 694	3 872	2 148	557	5 933	182	3
Verbandsgemeinde		5 097	3 280	843	274	526	174	0
Ortsgemeinden		7 597	592	1 305	283	5 407	8	2
VG Neuerburg	232 000 05	13 356	3 479	2 323	1 001	5 822	726	5
Verbandsgemeinde		4 694	2 193	1 148	624	499	230	-
Ortsgemeinden		8 663	1 286	1 175	378	5 323	496	5
VG Prüm	232 000 06	33 146	7 628	7 005	658	15 107	2 737	11
Verbandsgemeinde		9 734	4 193	2 860	237	978	1 455	11
Ortsgemeinden		23 412	3 434	4 145	421	14 129	1 282	-
Prüm, St.	232 296 06	6 388	621	980	255	3 726	805	-
VG Speicher	232 000 07	12 421	3 505	2 489	409	5 524	492	2
Verbandsgemeinde		3 482	1 633	684	90	776	299	-
Ortsgemeinden		8 938	1 872	1 804	320	4 748	193	2
Speicher, St.	232 123 07	3 841	828	866	127	1 948	69	2
LK Germersheim	334 000 00	160 204	52 920	30 241	3 156	62 278	11 418	191
Germersheim, St.	334 007 00	22 964	8 150	4 766	318	6 998	2 671	61
Wörth am Rhein, St.	334 501 00	19 149	6 200	4 335	49	5 545	3 008	12
VG Bellheim	334 000 01	16 025	5 201	3 258	7	6 839	710	10
Verbandsgemeinde		5 065	2 687	1 229	-	795	353	-
Ortsgemeinden		10 960	2 514	2 029	7	6 044	356	10
Bellheim	334 001 01	7 552	2 152	1 462	2	3 808	119	9
VG Hagenbach	334 000 02	13 784	4 255	2 696	229	6 120	476	7
Verbandsgemeinde		4 187	1 971	1 314	65	553	284	-
Ortsgemeinden		9 597	2 284	1 381	164	5 567	193	7
Hagenbach, St.	334 008 02	5 233	1 285	828	105	2 905	109	1
VG Jockgrim	334 000 03	22 725	8 298	4 242	82	9 241	810	53
Verbandsgemeinde		5 672	3 316	1 323	-	768	266	0
Ortsgemeinden		17 053	4 983	2 919	82	8 473	544	53
Jockgrim	334 012 03	7 215	2 361	899	82	3 602	220	49
Rheinzabern	334 024 03	5 490	1 532	1 266	-	2 549	141	2
VG Kandel	334 000 04	22 193	6 788	4 013	275	9 490	1 611	16
Verbandsgemeinde		5 556	3 127	1 259	61	609	500	-
Ortsgemeinden		16 637	3 661	2 754	214	8 881	1 112	16
Kandel, St.	334 013 04	10 369	2 006	1 630	210	5 771	737	15

36 Ausgaben und Einnahmen der verbandsfreien Gemeinden sowie der Verbandsgemeinden und ihrer Ortsgemeinden 2010 nach Arten und Verwaltungsbezirken

Gebietskörperschaft	Gem.- Schl.- Nr.	Ausgaben des Vermögenshaushalts					
		zusammen	Sachinvestitionen		Investitionszuweisungen, Darlehen, Tilgungen		sonstige Ausgaben des Vermögens- haushalts
			zusammen	darunter Baumaß- nahmen	an öffentlichen Bereich	an andere Bereiche	
LK Eifelkreis Bitburg-Prüm	232 000 00	34 462	25 061	21 364	184	8 657	560
Bitburg, St.	232 018 00	3 802	1 305	775	95	2 368	34
VG Arzfeld	232 000 01	4 271	2 833	2 559	-	1 317	121
Verbandsgemeinde		1 120	547	468	-	571	2
Ortsgemeinden		3 151	2 286	2 091	-	746	119
VG Bitburg-Land	232 000 02	5 666	4 870	4 540	3	785	8
Verbandsgemeinde		1 165	898	735	0	267	-
Ortsgemeinden		4 501	3 972	3 804	2	517	8
VG Irrel	232 000 03	4 304	3 539	2 763	-	646	119
Verbandsgemeinde		718	405	255	-	221	92
Ortsgemeinden		3 586	3 134	2 508	-	425	27
VG Kyllburg	232 000 04	4 348	3 309	2 890	-	961	78
Verbandsgemeinde		2 123	1 839	1 735	-	274	10
Ortsgemeinden		2 226	1 470	1 155	-	687	69
VG Neuerburg	232 000 05	2 841	2 048	1 785	87	650	56
Verbandsgemeinde		998	566	432	87	310	35
Ortsgemeinden		1 843	1 483	1 353	-	340	21
VG Prüm	232 000 06	5 408	4 022	3 207	-	1 242	144
Verbandsgemeinde		651	388	75	-	264	-
Ortsgemeinden		4 757	3 635	3 132	-	978	144
Prüm, St.	232 296 06	1 528	1 034	1 018	-	493	-
VG Speicher	232 000 07	3 821	3 133	2 846	-	688	-
Verbandsgemeinde		468	393	300	-	75	-
Ortsgemeinden		3 353	2 740	2 546	-	613	-
Speicher, St.	232 123 07	881	639	582	-	241	-
LK Germersheim	334 000 00	41 726	31 511	25 745	135	3 727	6 353
Germersheim, St.	334 007 00	8 458	4 530	2 429	-	841	3 087
Wörth am Rhein, St.	334 501 00	3 874	3 781	2 628	10	83	-
VG Bellheim	334 000 01	2 620	1 896	1 523	11	73	640
Verbandsgemeinde		533	524	398	-	5	3
Ortsgemeinden		2 087	1 372	1 125	11	68	637
Bellheim	334 001 01	1 279	632	548	5	13	628
VG Hagenbach	334 000 02	2 675	2 371	2 221	-	247	58
Verbandsgemeinde		296	233	150	-	56	7
Ortsgemeinden		2 379	2 138	2 070	-	191	51
Hagenbach, St.	334 008 02	1 498	1 380	1 340	-	118	0
VG Jockgrim	334 000 03	7 943	7 256	6 820	6	681	-
Verbandsgemeinde		168	166	2	2	-	-
Ortsgemeinden		7 775	7 090	6 818	3	681	-
Jockgrim	334 012 03	4 254	3 598	3 472	1	655	-
Rheinzabern	334 024 03	2 109	2 082	2 016	0	26	-
VG Kandel	334 000 04	6 186	5 086	4 197	-	893	207
Verbandsgemeinde		508	295	221	-	213	-
Ortsgemeinden		5 678	4 791	3 976	-	681	207
Kandel, St.	334 013 04	4 001	3 507	2 780	-	332	163

36 Ausgaben und Einnahmen der verbandsfreien Gemeinden sowie der Verbandsgemeinden und ihrer Ortsgemeinden 2010 nach Arten und Verwaltungsbezirken

Gebietskörperschaft	Gem.- Schl.- Nr.	Einnahmen des Verwaltungshaushalts								
		zusammen	Steuern und steuer- ähnliche Ein- nahmen	Gebühren, zweck- gebundene Abgaben	Ein- nahmen aus wirtschaft- licher Tätigkeit	laufende Übertragungen		aufgaben- bezogene Leistungs- beteili- gungen	sonstige Ein- nahmen des Ver- waltungs- haushalts	
						zu- sammen	darunter von			
							Bund und Land			Gemein- den / GV und Zweck- verbänden
1 000 EUR										
LK Eifelkreis Bitburg-Prüm	232 000 00	142 441	53 401	4 820	12 109	69 554	27 303	33 592	17	2 540
Bitburg, St.	232 018 00	24 541	14 834	847	1 221	7 365	2 056	2 361	-	274
VG Arzfeld	232 000 01	13 474	3 610	537	907	8 325	3 268	4 119	-	96
Verbandsgemeinde		4 642	5	199	60	4 296	1 080	2 985	-	82
Ortsgemeinden		8 832	3 605	338	847	4 029	2 188	1 134	-	14
VG Bitburg-Land	232 000 02	20 853	6 494	488	2 288	11 432	5 355	5 354	-	151
Verbandsgemeinde		7 118	3	172	19	6 793	1 629	4 912	-	131
Ortsgemeinden		13 736	6 491	317	2 270	4 639	3 725	443	-	19
VG Irrel	232 000 03	11 027	2 329	455	1 350	6 522	3 237	2 744	-	372
Verbandsgemeinde		4 120	7	152	41	3 656	912	2 562	-	262
Ortsgemeinden		6 908	2 322	302	1 308	2 866	2 325	182	-	110
VG Kyllburg	232 000 04	12 090	3 210	305	1 358	6 996	2 747	4 101	-	222
Verbandsgemeinde		5 319	4	146	28	5 007	870	4 042	-	133
Ortsgemeinden		6 771	3 206	159	1 329	1 989	1 877	59	-	88
VG Neuerburg	232 000 05	12 897	3 661	484	1 004	7 411	3 317	3 333	-	337
Verbandsgemeinde		4 501	4	206	13	4 004	1 014	2 742	-	275
Ortsgemeinden		8 396	3 657	278	991	3 407	2 304	592	-	62
VG Prüm	232 000 06	35 638	15 438	1 412	3 149	14 667	4 668	7 753	-	972
Verbandsgemeinde		10 111	7	467	336	9 085	1 444	6 727	-	216
Ortsgemeinden		25 528	15 431	944	2 813	5 582	3 224	1 026	-	757
Prüm, St.	232 296 06	6 601	4 767	250	321	1 203	511	68	-	61
VG Speicher	232 000 07	11 921	3 824	293	833	6 837	2 656	3 828	17	117
Verbandsgemeinde		3 993	3	127	23	3 793	904	2 639	1	46
Ortsgemeinden		7 928	3 822	166	811	3 044	1 752	1 189	15	71
Speicher, St.	232 123 07	3 044	1 719	64	333	890	313	571	15	23
LK Germersheim	334 000 00	165 751	82 937	7 230	10 059	63 617	22 280	37 328	18	1 890
Germersheim, St.	334 007 00	22 931	13 519	1 283	2 012	5 833	3 106	2 398	-	284
Wörth am Rhein, St.	334 501 00	28 119	20 202	374	1 142	6 138	5 433	349	-	263
VG Bellheim	334 000 01	15 618	6 814	1 016	1 134	6 419	2 585	3 623	-	235
Verbandsgemeinde		4 894	15	286	36	4 465	1 177	3 090	-	92
Ortsgemeinden		10 724	6 798	730	1 097	1 954	1 408	533	-	144
Bellheim	334 001 01	7 389	4 496	572	866	1 335	829	504	-	119
VG Hagenbach	334 000 02	13 638	6 035	573	836	6 119	1 634	4 149	5	70
Verbandsgemeinde		4 427	8	261	22	4 080	965	2 964	5	50
Ortsgemeinden		9 211	6 028	311	814	2 039	668	1 185	-	19
Hagenbach, St.	334 008 02	4 945	3 186	185	405	1 152	412	630	-	17
VG Jockgrim	334 000 03	22 390	9 483	1 348	1 379	9 801	2 259	7 161	-	378
Verbandsgemeinde		6 715	31	248	75	6 307	1 362	4 649	-	54
Ortsgemeinden		15 674	9 452	1 100	1 304	3 494	897	2 512	-	324
Jockgrim	334 012 03	6 547	4 170	459	266	1 615	418	1 174	-	36
Rheinzabern	334 024 03	5 140	2 833	338	581	1 177	299	821	-	210
VG Kandel	334 000 04	22 561	10 246	844	1 399	9 722	2 133	5 910	12	338
Verbandsgemeinde		6 442	67	370	60	5 834	979	4 445	12	98
Ortsgemeinden		16 119	10 179	473	1 339	3 888	1 154	1 465	-	240
Kandel, St.	334 013 04	9 685	6 647	252	734	1 883	672	566	-	169

36 Ausgaben und Einnahmen der verbandsfreien Gemeinden sowie der Verbandsgemeinden und ihrer Ortsgemeinden 2010 nach Arten und Verwaltungsbezirken

Gebietskörperschaft	Gem.- Schl.- Nr.	Einnahmen des Vermögenshaushalts							
		zusammen	Darlehens- rückflüsse	Beiträge und ähnliche Entgelte	Zuweisungen und Zuschüsse für Investitionen		Schulden- aufnahmen		sonstige Einnahmen des Vermögens- haushalts
					zusammen	darunter von Bund und Land	zusammen	darunter Kredit- markt- mittel ²⁾	
1 000 EUR									
LK Eifelkreis Bitburg-Prüm	232 000 00	22 674	59	3 555	9 805	8 796	4 020	3 734	5 236
Bitburg, St.	232 018 00	3 026	15	422	1 846	1 789	-	-	744
VG Arzfeld	232 000 01	3 478	-	802	1 416	1 191	1 006	917	254
Verbandsgemeinde		695	-	-	648	583	47	-	0
Ortsgemeinden		2 783	-	802	768	607	959	917	253
VG Bitburg-Land	232 000 02	3 283	-	802	1 789	1 476	93	93	598
Verbandsgemeinde		577	-	-	521	424	-	-	56
Ortsgemeinden		2 705	-	802	1 268	1 052	93	93	542
VG Irrel	232 000 03	3 205	-	351	959	762	685	539	1 210
Verbandsgemeinde		542	-	11	113	113	410	311	8
Ortsgemeinden		2 663	-	340	846	649	275	228	1 202
VG Kyllburg	232 000 04	2 321	-	106	1 242	1 108	843	834	131
Verbandsgemeinde		982	-	-	734	724	243	239	6
Ortsgemeinden		1 339	-	106	508	384	600	595	125
VG Neuerburg	232 000 05	1 919	30	361	735	711	-	-	793
Verbandsgemeinde		99	-	-	98	96	-	-	1
Ortsgemeinden		1 821	30	361	637	615	-	-	791
VG Prüm	232 000 06	1 770	12	348	204	177	484	484	721
Verbandsgemeinde		81	-	-	81	79	-	-	-
Ortsgemeinden		1 689	12	348	124	98	484	484	721
Prüm, St.	232 296 06	233	-	7	-	-	90	90	135
VG Speicher	232 000 07	3 673	2	363	1 614	1 583	909	867	786
Verbandsgemeinde		39	-	-	16	5	-	-	23
Ortsgemeinden		3 634	2	363	1 598	1 577	909	867	763
Speicher, St.	232 123 07	916	-	343	51	49	409	409	113
LK Germersheim	334 000 00	40 564	298	2 523	9 796	5 880	16 875	16 625	11 072
Germersheim, St.	334 007 00	6 954	-	154	1 432	1 317	5 005	5 005	363
Wörth am Rhein, St.	334 501 00	1 104	258	219	214	214	-	-	414
VG Bellheim	334 000 01	2 057	-	53	618	612	78	-	1 308
Verbandsgemeinde		420	-	-	340	335	78	-	1
Ortsgemeinden		1 638	-	53	278	277	-	-	1 308
Bellheim	334 001 01	1 365	-	41	132	132	-	-	1 192
VG Hagenbach	334 000 02	2 362	-	677	386	372	746	612	553
Verbandsgemeinde		356	-	-	263	263	94	-	0
Ortsgemeinden		2 005	-	677	124	110	652	612	553
Hagenbach, St.	334 008 02	1 653	-	426	36	36	652	612	539
VG Jockgrim	334 000 03	7 787	17	29	2 974	777	2 509	2 509	2 258
Verbandsgemeinde		82	-	-	8	4	74	74	-
Ortsgemeinden		7 705	17	29	2 966	773	2 435	2 435	2 258
Jockgrim	334 012 03	6 669	1	14	2 271	141	2 435	2 435	1 948
Rheinzabern	334 024 03	559	-	8	432	432	-	-	118
VG Kandel	334 000 04	6 717	11	755	2 192	883	1 916	1 916	1 843
Verbandsgemeinde		-	-	-	-	-	-	-	-
Ortsgemeinden		6 717	11	755	2 192	883	1 916	1 916	1 843
Kandel, St.	334 013 04	4 462	11	316	1 990	703	1 916	1 916	229

36 Ausgaben und Einnahmen der verbandsfreien Gemeinden sowie der Verbandsgemeinden und ihrer Ortsgemeinden 2010 nach Arten und Verwaltungsbezirken

Gebietskörperschaft	Gem.- Schl.- Nr.	Brutto- aus- gaben ¹⁾	Bereinigte Bruttoausgaben		Nettoausgaben		Brutto- ein- nahmen ¹⁾	Bereinigte Bruttoeinnahmen		Nettoeinnahmen	
		1 000 EUR	EUR je Einw.		1 000 EUR	EUR je Einw.		1 000 EUR	EUR je Einw.		1 000 EUR EUR je Einw.
LK Eifelkreis Bitburg-Prüm	232 000 00	154 978	150 107	1 592,60	100 481	1 066,07	142 987	138 116	1 465,38	88 490	938,85
Bitburg, St.	232 018 00	28 969	26 515	2 084,71	20 284	1 594,75	27 567	25 113	1 974,44	18 881	1 484,47
VG Arzfeld	232 000 01	15 470	15 323	1 590,83	8 973	931,55	14 366	14 218	1 476,14	7 868	816,86
Verbandsgemeinde		3 245	3 245	336,92	1 028	106,76	2 751	2 751	285,61	534	55,45
Ortsgemeinden		12 225	12 078	1 253,90	7 944	824,79	11 615	11 467	1 190,53	7 334	761,41
VG Bitburg-Land	232 000 02	21 489	21 206	1 269,50	12 935	774,37	19 738	19 455	1 164,68	11 184	669,54
Verbandsgemeinde		3 071	3 071	183,83	372	22,29	3 297	3 297	197,37	599	35,83
Ortsgemeinden		18 418	18 135	1 085,68	12 563	752,08	16 441	16 158	967,31	10 585	633,71
VG Irrel	232 000 03	13 785	13 667	1 575,95	8 673	1 000,11	11 860	11 741	1 353,93	6 748	778,09
Verbandsgemeinde		2 520	2 505	288,83	900	103,73	2 289	2 274	262,27	669	77,17
Ortsgemeinden		11 265	11 162	1 287,12	7 773	896,38	9 570	9 467	1 091,66	6 078	700,92
VG Kyllburg	232 000 04	14 739	14 739	1 894,51	8 923	1 146,92	12 107	12 107	1 556,18	6 291	808,59
Verbandsgemeinde		4 917	4 917	631,96	1 460	187,61	3 998	3 998	513,85	541	69,50
Ortsgemeinden		9 823	9 823	1 262,55	7 463	959,31	8 109	8 109	1 042,33	5 750	739,10
VG Neuerburg	232 000 05	13 611	13 291	1 379,74	8 316	863,24	12 230	11 910	1 236,35	6 934	719,85
Verbandsgemeinde		3 106	3 096	321,42	1 666	172,95	2 014	2 004	208,08	574	59,61
Ortsgemeinden		10 506	10 195	1 058,33	6 650	690,30	10 216	9 905	1 028,27	6 360	660,24
VG Prüm	232 000 06	32 731	31 215	1 468,86	24 342	1 145,46	31 585	30 069	1 414,95	23 197	1 091,55
Verbandsgemeinde		4 562	3 866	181,91	1 423	66,95	4 369	3 672	172,80	1 229	57,84
Ortsgemeinden		28 169	27 349	1 286,95	22 919	1 078,51	27 217	26 397	1 242,16	21 967	1 033,72
Prüm, St.	232 296 06	7 916	7 343	1 388,66	6 750	1 276,47	6 834	6 261	1 184,06	5 668	1 071,88
VG Speicher	232 000 07	14 183	14 151	1 799,97	8 036	1 022,08	13 535	13 503	1 717,52	7 387	939,63
Verbandsgemeinde		1 892	1 892	240,62	355	45,16	1 972	1 972	250,88	436	55,43
Ortsgemeinden		12 291	12 260	1 559,35	7 681	976,92	11 562	11 531	1 466,63	6 952	884,20
Speicher, St.	232 123 07	4 721	4 731	1 495,31	3 779	1 194,50	3 960	3 970	1 254,86	3 019	954,05
LK Germersheim	334 000 00	181 638	180 755	1 449,02	134 475	1 078,02	186 023	185 140	1 484,17	138 859	1 113,16
Germersheim, St.	334 007 00	31 421	31 421	1 529,10	24 568	1 195,60	29 884	29 884	1 454,30	23 031	1 120,80
Wörth am Rhein, St.	334 501 00	23 022	23 004	1 329,19	17 008	982,73	29 224	29 206	1 687,52	23 210	1 341,06
VG Bellheim	334 000 01	16 136	16 136	1 199,93	11 742	873,17	15 166	15 166	1 127,85	10 772	801,08
Verbandsgemeinde		3 089	3 089	229,68	912	67,82	2 805	2 805	208,60	628	46,74
Ortsgemeinden		13 047	13 047	970,25	10 830	805,35	12 361	12 361	919,25	10 144	754,35
Bellheim	334 001 01	8 830	8 830	1 047,26	7 366	873,59	8 754	8 754	1 038,13	7 289	864,46
VG Hagenbach	334 000 02	13 750	13 750	1 284,42	10 072	940,91	13 290	13 290	1 241,51	9 613	898,00
Verbandsgemeinde		1 773	1 773	165,66	180	16,78	2 074	2 074	193,78	481	44,89
Ortsgemeinden		11 976	11 976	1 118,75	9 893	924,13	11 216	11 216	1 047,73	9 133	853,11
Hagenbach, St.	334 008 02	6 731	6 731	1 248,14	5 570	1 032,82	6 598	6 598	1 223,46	5 437	1 008,15
VG Jockgrim	334 000 03	26 763	26 763	1 617,27	20 388	1 232,03	26 270	26 270	1 587,52	19 896	1 202,29
Verbandsgemeinde		1 934	1 934	116,89	- 181	- 10,92	2 891	2 891	174,69	776	46,88
Ortsgemeinden		24 828	24 828	1 500,38	20 568	1 242,95	23 380	23 380	1 412,83	19 120	1 155,41
Jockgrim	334 012 03	11 469	11 469	1 644,11	9 731	1 394,91	13 216	13 216	1 894,51	11 478	1 645,31
Rheinzabern	334 024 03	7 599	7 599	1 543,30	6 037	1 226,00	5 699	5 699	1 157,30	4 136	840,01
VG Kandel	334 000 04	25 162	24 298	1 579,10	18 352	1 192,67	26 061	25 196	1 637,51	19 250	1 251,08
Verbandsgemeinde		2 847	2 779	180,62	489	31,78	3 225	3 158	205,23	868	56,38
Ortsgemeinden		22 316	21 518	1 398,48	17 863	1 160,89	22 836	22 039	1 432,29	18 383	1 194,70
Kandel, St.	334 013 04	14 370	13 848	1 650,34	11 819	1 408,54	14 148	13 625	1 623,78	11 596	1 381,98

**36 Ausgaben und Einnahmen der verbandsfreien Gemeinden sowie der Verbandsgemeinden
und ihrer Ortsgemeinden 2010 nach Arten und Verwaltungsbezirken**

Gebietskörperschaft	Gem.- Schl.- Nr.	Ausgaben des Verwaltungshaushalts						
		zusammen	Personal- ausgaben	sächliche Verwaltungs- ausgaben	Zins- ausgaben	laufende Übertragungen		sonstige Ausgaben des Verwaltungs- haushalts
						an öffentlichen Bereich	an andere Bereiche	
1 000 EUR								

noch: LK Germersheim

VG Lingenfeld	334 000 05	22 557	7 355	3 766	1 016	9 409	978	32
Verbandsgemeinde		6 437	3 052	1 523	577	823	462	-
Ortsgemeinden		16 119	4 303	2 243	438	8 586	515	32
Lingenfeld	334 017 05	4 957	1 116	715	30	2 881	189	27
Lustadt	334 018 05	2 964	685	403	121	1 663	90	2
VG Rülzheim	334 000 06	20 808	6 673	3 165	1 180	8 636	1 154	-
Verbandsgemeinde		5 971	2 687	1 115	251	1 180	738	-
Ortsgemeinden		14 837	3 986	2 050	929	7 456	416	-
Rülzheim	334 025 06	8 605	2 357	962	762	4 231	293	-
LK Kaiserslautern	335 000 00	152 403	46 711	25 660	6 203	67 221	4 490	2 118
VG Bruchmühlbach-Miesau	335 000 01	15 063	5 474	2 504	981	5 785	307	13
Verbandsgemeinde		5 323	2 481	1 375	673	680	113	-
Ortsgemeinden		9 740	2 992	1 128	308	5 104	195	13
Bruchmühlbach-Miesau	335 003 01	7 371	2 365	855	281	3 716	142	12
VG Enkenbach-Alsenborn	335 000 02	17 054	5 607	2 448	324	6 864	303	1 509
Verbandsgemeinde		5 903	3 454	977	139	965	167	201
Ortsgemeinden		11 150	2 153	1 471	184	5 899	135	1 307
Enkenbach-Alsenborn	335 004 02	6 127	1 437	759	145	3 246	119	420
Mehlingen	335 026 02	2 778	418	491	10	1 648	12	199
VG Hochspeyer	335 000 03	9 549	2 921	1 375	1 092	3 955	203	4
Verbandsgemeinde		3 495	1 859	619	521	370	124	-
Ortsgemeinden		6 053	1 061	755	570	3 584	78	4
Hochspeyer	335 015 03	4 077	807	434	358	2 426	50	3
VG Kaiserslautern-Süd	335 000 04	13 185	3 390	2 511	582	6 106	593	4
Verbandsgemeinde		4 448	2 282	1 183	287	567	129	-
Ortsgemeinden		8 738	1 108	1 328	295	5 538	464	4
Trippstadt	335 047 04	2 727	590	331	71	1 611	123	1
VG Landstuhl	335 000 05	26 477	7 521	4 125	795	12 876	621	538
Verbandsgemeinde		8 582	5 225	1 848	255	1 145	109	-
Ortsgemeinden		17 894	2 297	2 277	540	11 731	512	538
Landstuhl, Sickingenstadt, St.	335 022 05	10 042	1 665	1 352	361	5 871	282	510
VG Otterbach	335 000 06	11 942	3 251	2 179	832	5 380	293	7
Verbandsgemeinde		4 255	2 062	1 110	359	623	102	0
Ortsgemeinden		7 687	1 189	1 070	474	4 757	191	7
Otterbach	335 034 06	2 757	188	282	137	2 050	98	2
VG Otterberg	335 000 07	11 808	3 572	1 882	484	5 633	234	4
Verbandsgemeinde		4 122	2 292	704	203	809	113	-
Ortsgemeinden		7 686	1 280	1 177	281	4 824	121	4
Otterberg, St.	335 035 07	4 491	781	604	204	2 781	120	2
VG Ramstein-Miesenbach	335 000 08	28 532	9 382	5 219	949	11 703	1 252	27
Verbandsgemeinde		9 961	5 676	2 713	153	1 154	265	0
Ortsgemeinden		18 570	3 706	2 506	796	10 549	987	27
Hütschenhausen	335 016 08	3 453	743	353	53	2 051	253	1
Ramstein-Miesenbach, St.	335 038 08	10 569	2 077	1 521	694	5 839	428	11
VG Weilerbach	335 000 09	18 795	5 594	3 418	165	8 920	685	13
Verbandsgemeinde		5 937	3 460	1 336	81	712	348	-
Ortsgemeinden		12 858	2 134	2 082	83	8 208	337	13
Rodenbach	335 040 09	2 506	418	369	27	1 583	105	4
Weilerbach	335 049 09	5 079	433	572	-	3 849	219	6

36 Ausgaben und Einnahmen der verbandsfreien Gemeinden sowie der Verbandsgemeinden und ihrer Ortsgemeinden 2010 nach Arten und Verwaltungsbezirken

Gebietskörperschaft	Gem.- Schl.- Nr.	Ausgaben des Vermögenshaushalts					
		zusammen	Sachinvestitionen		Investitionszuweisungen, Darlehen, Tilgungen		sonstige Ausgaben des Vermögens- haushalts
			zusammen	darunter Baumaß- nahmen	an öffentlichen Bereich	an andere Bereiche	
1 000 EUR							

noch: LK Germersheim

VG Lingenfeld	334 000 05	2 886	2 237	1 958	32	616	0
Verbandsgemeinde		825	462	291	-	363	-
Ortsgemeinden		2 061	1 776	1 667	32	253	0
Lingenfeld	334 017 05	462	378	335	3	80	-
Lustadt	334 018 05	187	142	122	9	36	-
VG Rülzheim	334 000 06	7 085	4 354	3 969	76	293	2 361
Verbandsgemeinde		1 069	169	28	-	143	758
Ortsgemeinden		6 015	4 185	3 941	76	150	1 604
Rülzheim	334 025 06	2 615	1 122	1 030	50	58	1 385
LK Kaiserslautern	335 000 00	34 496	27 153	19 868	887	5 470	986
VG Bruchmühlbach-Miesau	335 000 01	4 515	3 580	-	-	931	4
Verbandsgemeinde		2 983	2 577	-	-	406	-
Ortsgemeinden		1 532	1 003	-	-	525	4
Bruchmühlbach-Miesau	335 003 01	979	504	-	-	471	4
VG Enkenbach-Alsenborn	335 000 02	5 785	4 689	3 803	226	388	482
Verbandsgemeinde		1 462	1 098	760	224	-	141
Ortsgemeinden		4 323	3 591	3 043	2	388	341
Enkenbach-Alsenborn	335 004 02	3 340	3 104	2 682	2	220	13
Mehlingen	335 026 02	411	237	169	-	-	174
VG Hochspeyer	335 000 03	2 813	2 023	1 898	57	733	-
Verbandsgemeinde		1 135	872	802	52	211	-
Ortsgemeinden		1 678	1 151	1 095	6	521	-
Hochspeyer	335 015 03	1 100	732	725	3	365	-
VG Kaiserslautern-Süd	335 000 04	1 803	1 224	932	-	566	12
Verbandsgemeinde		693	455	350	-	238	-
Ortsgemeinden		1 110	770	582	-	328	12
Trippstadt	335 047 04	133	59	36	-	74	-
VG Landstuhl	335 000 05	5 721	4 501	3 412	1	1 084	135
Verbandsgemeinde		2 442	1 674	1 013	-	767	1
Ortsgemeinden		3 278	2 827	2 399	1	318	133
Landstuhl, Sickingenstadt, St.	335 022 05	2 286	2 003	1 860	1	186	96
VG Otterbach	335 000 06	2 596	1 974	1 711	0	438	183
Verbandsgemeinde		506	278	199	0	161	67
Ortsgemeinden		2 090	1 696	1 512	-	278	116
Otterbach	335 034 06	595	445	436	-	108	42
VG Otterberg	335 000 07	2 532	2 053	1 893	-	427	53
Verbandsgemeinde		355	126	16	-	176	53
Ortsgemeinden		2 178	1 927	1 877	-	251	-
Otterberg, St.	335 035 07	1 473	1 302	1 266	-	171	-
VG Ramstein-Miesenbach	335 000 08	4 772	3 984	3 722	273	465	50
Verbandsgemeinde		476	333	248	33	110	-
Ortsgemeinden		4 296	3 651	3 473	240	355	50
Hütschenhausen	335 016 08	361	214	159	9	113	25
Ramstein-Miesenbach, St.	335 038 08	2 947	2 776	2 688	116	54	-
VG Weilerbach	335 000 09	3 959	3 125	2 498	330	437	67
Verbandsgemeinde		492	438	240	-	55	-
Ortsgemeinden		3 467	2 687	2 258	330	382	67
Rodenbach	335 040 09	394	362	278	-	32	-
Weilerbach	335 049 09	550	427	213	-	56	67

36 Ausgaben und Einnahmen der verbandsfreien Gemeinden sowie der Verbandsgemeinden und ihrer Ortsgemeinden 2010 nach Arten und Verwaltungsbezirken

Gebietskörperschaft	Gem.- Schl.- Nr.	Einnahmen des Verwaltungshaushalts								
		zusammen	Steuern und steuer-ähnliche Ein- nahmen	Gebühren, zweck- gebundene Abgaben	Ein- nahmen aus wirtschaft- licher Tätigkeit	laufende Übertragungen		aufgaben- bezogene Leistungs- beteili- gungen	sonstige Ein- nahmen des Ver- waltungs- haushalts	
						zu- sammen	darunter von			
							Bund und Land			Gemein- den / GV und Zweck- verbänden
1 000 EUR										

noch: LK Germersheim

VG Lingenfeld	334 000 05	21 673	8 436	1 182	1 384	10 526	2 890	7 344	-	145
Verbandsgemeinde		7 027	7	305	161	6 475	1 401	4 973	-	79
Ortsgemeinden		14 646	8 429	877	1 223	4 051	1 489	2 371	-	66
Lingenfeld	334 017 05	4 769	2 883	259	390	1 219	605	538	-	18
Lustadt	334 018 05	2 745	1 570	125	312	727	312	397	-	11
VG Rülzheim	334 000 06	18 821	8 202	610	774	9 058	2 240	6 394	-	178
Verbandsgemeinde		6 042	15	253	5	5 667	1 279	4 116	-	101
Ortsgemeinden		12 780	8 186	356	769	3 391	961	2 278	-	77
Rülzheim	334 025 06	7 323	4 429	223	465	2 161	579	1 458	-	46
LK Kaiserslautern	335 000 00	148 460	57 638	5 214	9 759	71 327	23 842	43 061	52	4 470
VG Bruchmühlbach-Miesau	335 000 01	14 073	4 343	612	540	8 461	3 151	5 048	-	116
Verbandsgemeinde		4 504	4	290	9	4 117	1 167	2 790	-	84
Ortsgemeinden		9 569	4 340	322	531	4 344	1 985	2 258	-	32
Bruchmühlbach-Miesau	335 003 01	7 029	3 231	145	414	3 218	1 429	1 730	-	21
VG Enkenbach-Alsenborn	335 000 02	17 256	7 127	414	1 008	7 391	2 256	4 149	-	1 316
Verbandsgemeinde		5 901	5	110	39	5 352	1 045	3 464	-	394
Ortsgemeinden		11 355	7 122	303	969	2 039	1 210	684	-	922
Enkenbach-Alsenborn	335 004 02	6 305	3 831	190	610	1 334	723	493	-	340
Mehlingen	335 026 02	2 801	1 808	62	217	331	226	87	-	384
VG Hochspeyer	335 000 03	8 386	3 350	236	441	4 105	1 411	2 600	-	255
Verbandsgemeinde		3 193	2	76	12	2 871	643	2 139	-	233
Ortsgemeinden		5 193	3 348	160	429	1 234	768	461	-	22
Hochspeyer	335 015 03	3 570	2 278	126	259	893	537	352	-	14
VG Kaiserslautern-Süd	335 000 04	12 955	5 504	494	799	5 892	2 361	3 296	21	244
Verbandsgemeinde		4 765	0	247	12	4 370	1 092	3 065	21	115
Ortsgemeinden		8 190	5 504	247	787	1 522	1 269	231	-	130
Trippstadt	335 047 04	2 485	1 698	134	122	517	281	229	-	14
VG Landstuhl	335 000 05	24 942	9 174	598	2 452	11 568	3 130	7 874	25	1 124
Verbandsgemeinde		10 375	63	293	447	8 676	1 365	6 809	25	870
Ortsgemeinden		14 567	9 110	305	2 005	2 892	1 765	1 064	-	254
Landstuhl, Sickingenstadt, St.	335 022 05	8 441	4 807	212	1 655	1 608	842	737	-	159
VG Otterbach	335 000 06	11 261	4 275	383	662	5 624	2 095	3 338	4	313
Verbandsgemeinde		4 162	2	180	3	3 684	900	2 619	2	291
Ortsgemeinden		7 099	4 273	203	659	1 940	1 195	719	2	22
Otterbach	335 034 06	2 831	2 001	49	248	519	495	8	2	12
VG Otterberg	335 000 07	11 538	4 674	433	590	5 614	1 871	3 375	2	224
Verbandsgemeinde		4 248	2	100	21	3 965	919	2 692	2	157
Ortsgemeinden		7 290	4 672	333	569	1 649	953	684	-	67
Otterberg, St.	335 035 07	4 386	2 963	179	355	841	360	469	-	49
VG Ramstein-Miesenbach	335 000 08	28 118	9 942	1 298	2 187	14 354	4 668	8 675	-	337
Verbandsgemeinde		9 515	17	899	108	8 309	1 827	6 209	-	182
Ortsgemeinden		18 603	9 925	399	2 079	6 045	2 841	2 466	-	154
Hütschenhausen	335 016 08	3 662	1 665	119	364	1 495	807	500	-	19
Ramstein-Miesenbach, St.	335 038 08	9 980	5 905	151	1 228	2 632	906	1 424	-	64
VG Weilerbach	335 000 09	19 933	9 248	746	1 079	8 318	2 899	4 707	-	542
Verbandsgemeinde		6 060	5	515	43	5 344	1 160	3 650	-	154
Ortsgemeinden		13 872	9 243	230	1 037	2 974	1 739	1 058	-	388
Rodenbach	335 040 09	3 063	2 154	54	233	494	202	248	-	128
Weilerbach	335 049 09	5 341	4 203	60	276	662	505	83	-	140

36 Ausgaben und Einnahmen der verbandsfreien Gemeinden sowie der Verbandsgemeinden und ihrer Ortsgemeinden 2010 nach Arten und Verwaltungsbezirken

Gebietskörperschaft	Gem.- Schl.- Nr.	Einnahmen des Vermögenshaushalts							
		zusammen	Darlehens- rückflüsse	Beiträge und ähnliche Entgelte	Zuweisungen und Zuschüsse für Investitionen		Schulden- aufnahmen		sonstige Einnahmen des Vermögens- haushalts
					zusammen	darunter von Bund und Land	zusammen	darunter Kredit- markt- mittel ²⁾	
1 000 EUR									

noch: LK Germersheim

VG Lingenfeld	334 000 05	4 316	12	468	311	192	2 597	2 597	928
Verbandsgemeinde		1 388	-	4	113	2	1 272	1 272	0
Ortsgemeinden		2 927	12	464	198	190	1 325	1 325	928
Lingenfeld	334 017 05	616	3	101	3	-	-	-	510
Lustadt	334 018 05	384	-	37	61	61	280	280	6
VG Rülzheim	334 000 06	9 267	-	168	1 669	1 513	4 024	3 986	3 405
Verbandsgemeinde		3 002	-	1	48	48	2 949	2 949	5
Ortsgemeinden		6 265	-	168	1 621	1 465	1 076	1 038	3 401
Rülzheim	334 025 06	3 218	-	50	522	483	-	-	2 646
LK Kaiserslautern	335 000 00	27 707	45	3 415	6 335	4 869	10 427	10 120	7 485
VG Bruchmühlbach-Miesau	335 000 01	6 523	0	449	942	563	4 728	4 728	405
Verbandsgemeinde		3 647	0	-	450	446	3 195	3 195	2
Ortsgemeinden		2 876	-	449	492	117	1 533	1 533	403
Bruchmühlbach-Miesau	335 003 01	1 860	-	397	200	-	900	900	363
VG Enkenbach-Alsenborn	335 000 02	5 462	13	156	1 258	604	1 500	1 500	2 535
Verbandsgemeinde		1 214	11	-	290	102	-	-	913
Ortsgemeinden		4 248	2	156	968	502	1 500	1 500	1 622
Enkenbach-Alsenborn	335 004 02	3 173	2	6	946	490	1 500	1 500	720
Mehlingen	335 026 02	510	-	136	18	8	-	-	356
VG Hochspeyer	335 000 03	1 625	-	44	387	275	861	861	333
Verbandsgemeinde		953	-	-	92	45	861	861	-
Ortsgemeinden		672	-	44	295	229	-	-	333
Hochspeyer	335 015 03	305	-	35	10	-	-	-	261
VG Kaiserslautern-Süd	335 000 04	1 975	23	71	381	351	1 029	1 010	470
Verbandsgemeinde		167	-	-	167	141	-	-	-
Ortsgemeinden		1 807	23	71	214	210	1 029	1 010	470
Trippstadt	335 047 04	251	-	5	16	16	219	219	11
VG Landstuhl	335 000 05	943	-	228	604	567	3	-	108
Verbandsgemeinde		92	-	-	40	23	-	-	52
Ortsgemeinden		850	-	228	564	544	3	-	56
Landstuhl, Sickingenstadt, St.	335 022 05	683	-	195	432	432	-	-	56
VG Otterbach	335 000 06	2 230	-	946	929	732	142	142	214
Verbandsgemeinde		247	-	-	105	105	142	142	-
Ortsgemeinden		1 983	-	946	823	627	-	-	214
Otterbach	335 034 06	801	-	322	480	480	-	-	-
VG Otterberg	335 000 07	1 287	0	318	814	792	-	-	154
Verbandsgemeinde		21	-	-	20	13	-	-	1
Ortsgemeinden		1 265	0	318	794	779	-	-	153
Otterberg, St.	335 035 07	885	0	288	485	484	-	-	112
VG Ramstein-Miesenbach	335 000 08	4 832	8	637	324	305	1 952	1 666	1 911
Verbandsgemeinde		679	0	-	242	224	423	319	14
Ortsgemeinden		4 152	8	637	81	81	1 529	1 347	1 897
Hütschenhausen	335 016 08	938	-	- 45	-	-	793	718	190
Ramstein-Miesenbach, St.	335 038 08	1 994	-	445	- 30	- 30	584	500	995
VG Weilerbach	335 000 09	2 831	1	566	696	681	213	213	1 356
Verbandsgemeinde		141	-	-	64	58	75	75	2
Ortsgemeinden		2 690	1	566	632	623	138	138	1 354
Rodenbach	335 040 09	724	-	207	268	268	-	-	249
Weilerbach	335 049 09	861	-	202	88	88	-	-	570

36 Ausgaben und Einnahmen der verbandsfreien Gemeinden sowie der Verbandsgemeinden
und ihrer Ortsgemeinden 2010 nach Arten und Verwaltungsbezirken

Gebietskörperschaft	Gem.- Schl.- Nr.	Brutto- aus- gaben ¹⁾	Bereinigte Bruttoausgaben		Nettoausgaben		Brutto- ein- nahmen ¹⁾	Bereinigte Bruttoeinnahmen		Nettoeinnahmen	
		1 000 EUR	EUR je Einw.		1 000 EUR	EUR je Einw.	1 000 EUR		EUR je Einw.	1 000 EUR	EUR je Einw.
noch: LK Germersheim											
VG Lingenfeld	334 000 05	21 008	21 008	1 311,70	14 907	930,75	21 554	21 554	1 345,81	15 453	964,85
Verbandsgemeinde		2 828	2 828	176,56	778	48,55	3 981	3 981	248,57	1 931	120,57
Ortsgemeinden		18 180	18 180	1 135,14	14 129	882,19	17 573	17 573	1 097,23	13 522	844,29
Lingenfeld	334 017 05	5 419	5 419	994,11	4 275	784,22	5 385	5 385	987,91	4 241	778,02
Lustadt	334 018 05	3 151	3 151	990,86	2 381	748,71	3 129	3 129	983,93	2 359	741,79
VG Rülzheim	334 000 06	24 376	24 376	1 648,82	17 438	1 179,54	24 572	24 572	1 662,06	17 634	1 192,78
Verbandsgemeinde		3 524	3 524	238,33	1 523	103,05	5 527	5 527	373,83	3 527	238,55
Ortsgemeinden		20 853	20 853	1 410,49	15 915	1 076,49	19 045	19 045	1 288,23	14 107	954,23
Rülzheim	334 025 06	11 220	11 220	1 430,01	8 627	1 099,51	10 541	10 541	1 343,45	7 948	1 012,95
LK Kaiserslautern											
335 000 00		157 373	154 950	1 466,98	109 591	1 037,55	146 640	144 217	1 365,37	98 858	935,94
VG Bruchmühlbach-Miesau	335 000 01	16 959	16 959	1 659,26	10 643	1 041,33	17 978	17 978	1 758,88	11 662	1 140,96
Verbandsgemeinde		5 687	5 687	556,45	3 899	381,46	5 533	5 533	541,31	3 744	366,32
Ortsgemeinden		11 272	11 272	1 102,82	6 745	659,88	12 445	12 445	1 217,58	7 918	774,64
Bruchmühlbach-Miesau	335 003 01	8 350	8 350	1 135,70	5 179	704,46	8 889	8 889	1 209,01	5 718	777,76
VG Enkenbach-Alsenborn	335 000 02	19 943	18 273	1 426,60	13 617	1 063,09	19 822	18 152	1 417,16	13 496	1 053,65
Verbandsgemeinde		4 470	4 269	333,25	2 241	174,99	4 219	4 018	313,70	1 991	155,45
Ortsgemeinden		15 473	14 005	1 093,36	11 376	888,10	15 603	14 134	1 103,46	11 505	898,21
Enkenbach-Alsenborn	335 004 02	9 467	9 047	1 300,78	7 125	1 024,45	9 478	9 058	1 302,33	7 136	1 026,00
Mehlingen	335 026 02	3 189	2 829	734,00	2 507	650,49	3 311	2 951	765,59	2 629	682,08
VG Hochspeyer	335 000 03	10 495	10 495	1 553,71	7 776	1 151,09	8 145	8 145	1 205,72	5 425	803,10
Verbandsgemeinde		2 764	2 764	409,13	1 571	232,54	2 280	2 280	337,49	1 087	160,90
Ortsgemeinden		7 732	7 732	1 144,59	6 205	918,56	5 865	5 865	868,22	4 338	642,19
Hochspeyer	335 015 03	5 177	5 177	1 138,10	4 276	939,98	3 875	3 875	851,82	2 974	653,70
VG Kaiserslautern-Süd	335 000 04	12 186	12 186	1 121,59	8 881	817,43	12 128	12 128	1 116,21	8 823	812,05
Verbandsgemeinde		2 339	2 339	215,23	762	70,13	2 130	2 130	196,04	553	50,94
Ortsgemeinden		9 848	9 848	906,36	8 119	747,30	9 998	9 998	920,17	8 269	761,11
Trippstadt	335 047 04	2 860	2 860	940,94	2 335	768,18	2 736	2 736	900,11	2 211	727,34
VG Landstuhl	335 000 05	26 260	26 260	1 691,68	19 713	1 269,93	19 947	19 947	1 285,00	13 400	863,25
Verbandsgemeinde		5 087	5 087	327,73	2 041	131,51	4 530	4 530	291,80	1 484	95,58
Ortsgemeinden		21 173	21 173	1 363,95	17 672	1 138,42	15 417	15 417	993,20	11 917	767,67
Landstuhl, Sickingenstadt, St.	335 022 05	12 328	12 328	1 437,47	10 303	1 201,43	9 124	9 124	1 063,89	7 100	827,85
VG Otterbach	335 000 06	12 170	12 170	1 279,43	7 948	835,60	11 123	11 123	1 169,37	6 901	725,54
Verbandsgemeinde		2 393	2 393	251,63	910	95,72	2 042	2 042	214,63	559	58,72
Ortsgemeinden		9 776	9 776	1 027,81	7 038	739,88	9 082	9 082	954,74	6 343	666,81
Otterbach	335 034 06	3 352	3 352	838,98	2 367	592,42	3 633	3 633	909,27	2 647	662,70
VG Otterberg	335 000 07	12 030	12 030	1 284,39	8 197	875,16	10 514	10 514	1 122,53	6 681	713,29
Verbandsgemeinde		2 166	2 166	231,25	748	79,88	1 958	1 958	209,07	540	57,70
Ortsgemeinden		9 864	9 864	1 053,15	7 449	795,28	8 555	8 555	913,46	6 140	655,59
Otterberg, St.	335 035 07	5 964	5 964	1 148,52	4 651	895,66	5 271	5 271	1 015,06	3 958	762,20
VG Ramstein-Miesenbach	335 000 08	27 964	27 210	1 641,06	18 539	1 118,10	27 610	26 856	1 619,70	18 185	1 096,74
Verbandsgemeinde		5 098	4 957	298,99	1 912	115,33	4 855	4 714	284,31	1 669	100,65
Ortsgemeinden		22 866	22 253	1 342,08	16 627	1 002,78	22 755	22 142	1 335,38	16 516	996,08
Hütschenhausen	335 016 08	3 814	3 634	944,69	2 247	584,00	4 600	4 420	1 149,06	3 033	788,37
Ramstein-Miesenbach, St.	335 038 08	13 516	13 287	1 773,25	10 880	1 452,07	11 974	11 745	1 567,44	9 338	1 246,27
VG Weilerbach	335 000 09	19 366	19 366	1 383,96	14 276	1 020,22	19 375	19 375	1 384,64	14 286	1 020,90
Verbandsgemeinde		3 041	3 041	217,33	1 395	99,67	2 813	2 813	201,00	1 166	83,35
Ortsgemeinden		16 325	16 325	1 166,63	12 881	920,55	16 563	16 563	1 183,63	13 119	937,55
Rodenbach	335 040 09	2 900	2 900	898,41	2 183	676,31	3 787	3 787	1 173,12	3 070	951,02
Weilerbach	335 049 09	5 629	5 629	1 223,51	4 937	1 073,00	6 202	6 202	1 347,90	5 509	1 197,39

**36 Ausgaben und Einnahmen der verbandsfreien Gemeinden sowie der Verbandsgemeinden
und ihrer Ortsgemeinden 2010 nach Arten und Verwaltungsbezirken**

Gebietskörperschaft	Gem.- Schl.- Nr.	Ausgaben des Verwaltungshaushalts						
		zusammen	Personal- ausgaben	sächliche Verwaltungs- ausgaben	Zins- ausgaben	laufende Übertragungen		sonstige Ausgaben des Verwaltungs- haushalts
						an öffentlichen Bereich	an andere Bereiche	
LK Kusel	336 000 00	107 800	32 695	19 419	8 077	46 009	1 527	73
VG Altenglan	336 000 01	14 615	4 626	2 299	1 538	5 784	364	3
Verbandsgemeinde		5 454	3 153	1 097	623	572	8	-
Ortsgemeinden		9 161	1 473	1 202	915	5 213	356	3
VG Glan-Münchweiler	336 000 02	13 259	4 827	2 418	464	5 472	72	6
Verbandsgemeinde		4 124	2 754	734	151	470	9	6
Ortsgemeinden		9 135	2 073	1 684	313	5 001	63	-
VG Kusel	336 000 03	22 939	5 660	4 955	2 106	10 094	108	17
Verbandsgemeinde		8 660	4 628	1 897	739	1 342	55	-
Ortsgemeinden		14 279	1 032	3 058	1 367	8 752	53	17
Kusel, St.	336 055 03	6 909	439	1 596	793	4 020	48	12
VG Lauterecken	336 000 04	14 480	4 483	2 282	989	6 653	45	29
Verbandsgemeinde		4 729	2 458	755	548	928	41	-
Ortsgemeinden		9 750	2 025	1 527	441	5 725	4	29
VG Schönenberg-Kübelberg	336 000 05	15 922	4 571	3 066	812	6 975	493	5
Verbandsgemeinde		5 311	2 938	1 317	271	774	10	-
Ortsgemeinden		10 611	1 633	1 748	541	6 201	483	5
Schönenberg-Kübelberg	336 092 05	4 768	662	785	238	2 885	197	2
VG Waldmohr	336 000 06	13 815	5 114	2 216	796	5 479	208	2
Verbandsgemeinde		5 499	3 000	1 148	402	896	53	-
Ortsgemeinden		8 316	2 114	1 069	394	4 583	155	2
Waldmohr	336 102 06	5 600	1 455	654	271	3 097	121	1
VG Wolfstein	336 000 07	12 771	3 415	2 183	1 372	5 552	237	12
Verbandsgemeinde		5 501	2 891	1 063	689	835	23	1
Ortsgemeinden		7 270	524	1 120	684	4 717	214	12
LK Mainz-Bingen	339 000 00	373 733	91 397	61 346	7 616	195 992	16 599	784
Bingen am Rhein, gr. kr. St.	339 005 00	42 629	12 328	8 319	1 855	16 790	3 289	49
Budenheim	339 009 00	10 603	3 017	2 313	388	3 470	1 411	4
Ingelheim a. Rh., gr. kr. St.	339 030 00	125 739	16 210	14 606	109	90 898	3 364	551
VG Bodenheim	339 000 02	26 204	7 860	4 315	1 307	12 591	125	7
Verbandsgemeinde		6 312	3 288	1 516	514	960	34	0
Ortsgemeinden		19 892	4 572	2 799	792	11 631	91	7
Bodenheim	339 006 02	8 779	1 602	1 126	153	5 834	60	5
Nackenheim	339 039 02	4 891	1 077	596	528	2 663	26	0
VG Gau-Algesheim	339 000 03	19 685	6 053	3 245	294	8 641	1 450	3
Verbandsgemeinde		5 220	2 839	953	108	805	516	-
Ortsgemeinden		14 465	3 214	2 292	186	7 836	933	3
Gau-Algesheim, St.	339 019 03	5 860	941	1 049	157	3 087	625	1
VG Guntersblum	339 000 04	12 665	4 514	2 290	439	4 924	496	1
Verbandsgemeinde		4 044	2 078	1 032	269	443	223	-
Ortsgemeinden		8 621	2 436	1 258	170	4 482	274	1
Guntersblum	339 024 04	3 677	1 187	498	67	1 821	103	1
VG Heidesheim am Rhein	339 000 05	14 595	4 867	2 127	634	5 958	1 008	2
Verbandsgemeinde		7 018	4 489	1 009	283	376	860	-
Ortsgemeinden		7 577	377	1 117	351	5 582	148	2
Heidesheim am Rhein	339 027 05	5 756	317	875	289	4 157	117	2

**36 Ausgaben und Einnahmen der verbandsfreien Gemeinden sowie der Verbandsgemeinden
und ihrer Ortsgemeinden 2010 nach Arten und Verwaltungsbezirken**

Gebietskörperschaft	Gem.- Schl.- Nr.	Ausgaben des Vermögenshaushalts					
		zusammen	Sachinvestitionen		Investitionszuweisungen, Darlehen, Tilgungen		sonstige Ausgaben des Vermögens- haushalts
			zusammen	darunter Baumaß- nahmen	an öffentlichen Bereich	an andere Bereiche	
1 000 EUR							
LK Kusel	336 000 00	30 603	22 333	14 226	222	7 192	856
VG Altenglan	336 000 01	4 298	3 118	1 673	-	595	585
Verbandsgemeinde		864	598	110	-	265	-
Ortsgemeinden		3 434	2 519	1 564	-	330	585
VG Glan-Münchweiler	336 000 02	4 088	2 773	2 189	5	1 186	123
Verbandsgemeinde		887	519	402	5	349	13
Ortsgemeinden		3 201	2 254	1 787	-	837	110
VG Kusel	336 000 03	7 141	4 502	3 841	116	2 505	18
Verbandsgemeinde		2 512	1 021	624	105	1 384	2
Ortsgemeinden		4 629	3 481	3 217	10	1 121	17
Kusel, St.	336 055 03	2 937	2 346	2 156	0	590	-
VG Lauterecken	336 000 04	3 967	3 225	1 913	-	664	78
Verbandsgemeinde		562	353	-	-	209	-
Ortsgemeinden		3 404	2 872	1 913	-	455	78
VG Schönenberg-Kübelberg	336 000 05	4 261	3 501	- 1	97	648	15
Verbandsgemeinde		1 691	1 410	-	15	264	1
Ortsgemeinden		2 570	2 090	- 1	81	384	14
Schönenberg-Kübelberg	336 092 05	1 074	837	-	81	154	3
VG Waldmohr	336 000 06	3 299	2 775	2 629	-	498	26
Verbandsgemeinde		596	346	245	-	246	4
Ortsgemeinden		2 703	2 429	2 384	-	252	22
Waldmohr	336 102 06	2 476	2 342	2 313	-	112	22
VG Wolfstein	336 000 07	3 551	2 439	1 982	5	1 097	10
Verbandsgemeinde		1 335	988	795	-	337	10
Ortsgemeinden		2 216	1 451	1 187	5	760	-
LK Mainz-Bingen	339 000 00	113 546	65 287	36 214	708	29 989	17 562
Bingen am Rhein, gr. kr. St.	339 005 00	12 674	6 864	5 887	0	1 529	4 281
Budenheim	339 009 00	1 525	1 045	703	-	479	-
Ingelheim a. Rh., gr. kr. St.	339 030 00	37 134	21 893	36	-	3 131	12 110
VG Bodenheim	339 000 02	4 696	2 834	2 140	-	1 607	254
Verbandsgemeinde		1 626	383	116	-	1 243	-
Ortsgemeinden		3 070	2 451	2 024	-	365	254
Bodenheim	339 006 02	348	179	126	-	59	110
Nackenheim	339 039 02	1 752	1 495	1 240	-	198	59
VG Gau-Algesheim	339 000 03	4 650	3 454	2 963	10	906	280
Verbandsgemeinde		1 162	998	698	-	163	1
Ortsgemeinden		3 488	2 456	2 266	10	743	280
Gau-Algesheim, St.	339 019 03	2 309	1 424	1 397	8	720	157
VG Guntersblum	339 000 04	3 140	2 788	2 380	-	349	2
Verbandsgemeinde		1 266	1 106	1 073	-	158	2
Ortsgemeinden		1 874	1 683	1 307	-	192	-
Guntersblum	339 024 04	522	430	93	-	92	-
VG Heidesheim am Rhein	339 000 05	7 038	5 933	5 461	2	934	170
Verbandsgemeinde		3 385	3 157	2 843	2	226	-
Ortsgemeinden		3 653	2 776	2 618	-	707	170
Heidesheim am Rhein	339 027 05	3 548	2 754	2 598	-	634	160

36 Ausgaben und Einnahmen der verbandsfreien Gemeinden sowie der Verbandsgemeinden und ihrer Ortsgemeinden 2010 nach Arten und Verwaltungsbezirken

Gebietskörperschaft	Gem.- Schl.- Nr.	Einnahmen des Verwaltungshaushalts								
		zusammen	Steuern und steuer- ähnliche Ein- nahmen	Gebühren, zweck- gebundene Abgaben	Ein- nahmen aus wirtschaft- licher Tätigkeit	laufende Übertragungen			aufgaben- bezogene Leistungs- beteili- gungen	sonstige Ein- nahmen des Ver- waltungs- haushalts
						zu- sammen	darunter von			
							Bund und Land	Gemein- den / GV und Zweck- verbänden		
1 000 EUR										
LK Kusel	336 000 00	101 381	33 774	3 667	5 989	53 814	20 321	30 274	52	4 085
VG Altenglan	336 000 01	13 956	4 422	524	688	7 732	3 231	4 006	-	591
Verbandsgemeinde		5 791	24	282	5	4 931	1 080	3 380	-	549
Ortsgemeinden		8 165	4 397	241	683	2 801	2 151	626	-	42
VG Glan-Münchweiler	336 000 02	13 620	4 442	559	627	7 753	3 081	3 929	37	202
Verbandsgemeinde		4 489	4	93	25	4 202	967	2 574	37	128
Ortsgemeinden		9 131	4 438	466	602	3 551	2 114	1 355	-	74
VG Kusel	336 000 03	20 967	6 436	668	1 670	9 918	3 302	5 930	-	2 275
Verbandsgemeinde		8 976	45	394	39	7 755	1 168	5 921	-	743
Ortsgemeinden		11 991	6 391	274	1 631	2 163	2 134	9	-	1 532
Kusel, St.	336 055 03	4 926	2 569	154	784	546	544	1	-	873
VG Lauterecken	336 000 04	13 392	4 264	512	730	7 489	3 175	4 232	-	396
Verbandsgemeinde		4 678	9	141	9	4 254	1 050	3 137	-	264
Ortsgemeinden		8 714	4 255	371	721	3 235	2 125	1 095	-	132
VG Schönenberg-Kübelberg	336 000 05	15 449	5 356	548	613	8 823	3 413	5 075	1	109
Verbandsgemeinde		5 685	4	191	8	5 458	1 210	4 113	-	24
Ortsgemeinden		9 764	5 352	357	604	3 365	2 204	963	1	85
Schönenberg-Kübelberg	336 092 05	4 388	2 500	157	242	1 474	960	430	-	15
VG Waldmohr	336 000 06	12 302	5 099	400	509	6 082	1 780	4 194	-	211
Verbandsgemeinde		3 970	5	201	26	3 574	815	2 687	-	164
Ortsgemeinden		8 332	5 094	199	483	2 508	965	1 507	-	47
Waldmohr	336 102 06	5 864	3 863	114	360	1 505	411	1 058	-	22
VG Wolfstein	336 000 07	11 696	3 756	456	1 152	6 016	2 339	2 908	14	301
Verbandsgemeinde		4 951	3	266	14	4 380	927	2 892	14	273
Ortsgemeinden		6 745	3 753	190	1 138	1 636	1 412	17	-	28
LK Mainz-Bingen	339 000 00	396 200	254 449	13 235	18 742	100 723	26 100	68 059	227	8 823
Bingen am Rhein, gr. kr. St.	339 005 00	50 404	39 398	2 018	3 632	4 585	1 496	1 199	20	750
Budenheim	339 009 00	11 057	8 114	411	451	1 986	920	961	4	92
Ingelheim a. Rh., gr. kr. St.	339 030 00	133 770	112 364	2 105	4 408	9 189	2 975	5 454	-	5 703
VG Bodenheim	339 000 02	29 004	15 502	886	908	11 396	2 429	8 880	17	295
Verbandsgemeinde		7 511	3	356	72	6 898	883	5 962	17	165
Ortsgemeinden		21 493	15 499	530	835	4 498	1 545	2 918	-	130
Bodenheim	339 006 02	9 548	7 416	233	317	1 521	616	893	-	62
Nackenheim	339 039 02	5 206	3 612	85	246	1 232	464	758	-	30
VG Gau-Algesheim	339 000 03	21 285	10 140	843	1 135	8 993	2 331	5 957	28	146
Verbandsgemeinde		5 982	20	211	67	5 598	1 118	4 329	9	77
Ortsgemeinden		15 303	10 121	632	1 068	3 395	1 213	1 628	19	69
Gau-Algesheim, St.	339 019 03	6 285	4 126	178	593	1 321	500	367	19	48
VG Guntersblum	339 000 04	12 115	4 748	423	500	6 327	1 678	4 256	-	117
Verbandsgemeinde		4 120	5	105	6	3 925	836	2 762	-	79
Ortsgemeinden		7 995	4 742	318	494	2 402	841	1 494	-	38
Guntersblum	339 024 04	3 371	1 842	137	249	1 135	289	842	-	7
VG Heidesheim am Rhein	339 000 05	14 570	5 869	543	909	7 080	1 227	5 054	-	170
Verbandsgemeinde		7 021	20	298	181	6 389	665	5 051	-	133
Ortsgemeinden		7 550	5 849	245	728	691	562	3	-	37
Heidesheim am Rhein	339 027 05	5 800	4 402	218	591	569	447	3	-	20

36 Ausgaben und Einnahmen der verbandsfreien Gemeinden sowie der Verbandsgemeinden und ihrer Ortsgemeinden 2010 nach Arten und Verwaltungsbezirken

Gebietskörperschaft	Gem.- Schl.- Nr.	Einnahmen des Vermögenshaushalts							sonstige Einnahmen des Vermögens- haushalts
		zusammen	Darlehens- rückflüsse	Beiträge und ähnliche Entgelte	Zuweisungen und Zuschüsse für Investitionen		Schulden- aufnahmen		
					zusammen	darunter von Bund und Land	zusammen	darunter Kredit- markt- mittel ²⁾	
1 000 EUR									
LK Kusel	336 000 00	27 412	1	2 116	8 146	7 100	15 845	14 837	1 304
VG Altenglan	336 000 01	2 985	0	309	723	623	1 679	1 679	274
Verbandsgemeinde		789	0	-	360	316	428	428	0
Ortsgemeinden		2 196	0	309	363	306	1 250	1 250	273
VG Glan-Münchweiler	336 000 02	3 299	-	270	1 123	1 063	1 750	1 472	157
Verbandsgemeinde		475	-	-	169	169	305	204	-
Ortsgemeinden		2 825	-	270	954	894	1 444	1 268	157
VG Kusel	336 000 03	7 703	1	306	2 065	1 624	5 054	5 054	277
Verbandsgemeinde		1 946	-	-	811	798	1 134	1 134	2
Ortsgemeinden		5 757	1	306	1 255	826	3 920	3 920	276
Kusel, St.	336 055 03	3 703	-	128	569	492	3 000	3 000	6
VG Lauterecken	336 000 04	2 967	0	142	1 252	1 123	1 523	1 523	50
Verbandsgemeinde		82	0	19	63	21	-	-	0
Ortsgemeinden		2 885	-	123	1 189	1 102	1 523	1 523	50
VG Schönenberg-Kübelberg	336 000 05	4 589	-	571	1 234	1 108	2 494	2 027	291
Verbandsgemeinde		1 939	-	-	576	572	1 360	1 360	3
Ortsgemeinden		2 650	-	571	657	536	1 134	667	288
Schönenberg-Kübelberg	336 092 05	1 340	-	139	487	359	466	-	249
VG Waldmohr	336 000 06	3 405	-	360	676	576	2 273	2 273	96
Verbandsgemeinde		304	-	-	223	135	80	80	1
Ortsgemeinden		3 102	-	360	453	441	2 193	2 193	95
Waldmohr	336 102 06	2 796	-	116	392	386	2 193	2 193	95
VG Wolfstein	336 000 07	2 463	-	157	1 073	983	1 074	810	159
Verbandsgemeinde		792	-	-	522	455	230	230	40
Ortsgemeinden		1 671	-	157	551	528	844	580	119
LK Mainz-Bingen	339 000 00	63 435	902	5 556	16 539	11 575	23 924	22 696	16 514
Bingen am Rhein, gr. kr. St.	339 005 00	3 005	14	157	1 862	1 665	276	-	696
Budenheim	339 009 00	575	-	84	480	343	0	-	11
Ingelheim a. Rh., gr. kr. St.	339 030 00	7 865	811	1 286	2 190	170	-	-	3 578
VG Bodenheim	339 000 02	1 824	-	143	315	254	239	-	1 126
Verbandsgemeinde		133	-	-	119	109	-	-	15
Ortsgemeinden		1 690	-	143	197	145	239	-	1 112
Bodenheim	339 006 02	152	-	53	80	75	-	-	19
Nackenheim	339 039 02	981	-	60	42	-	-	-	880
VG Gau-Algesheim	339 000 03	3 360	5	486	1 380	1 347	955	495	534
Verbandsgemeinde		502	4	-	302	299	196	-	1
Ortsgemeinden		2 858	1	486	1 078	1 048	759	495	533
Gau-Algesheim, St.	339 019 03	1 520	-	65	829	809	495	495	131
VG Guntersblum	339 000 04	3 348	1	56	1 601	1 384	920	709	770
Verbandsgemeinde		788	-	-	577	556	208	-	4
Ortsgemeinden		2 560	1	56	1 025	828	712	709	766
Guntersblum	339 024 04	295	-	22	141	143	4	-	128
VG Heidesheim am Rhein	339 000 05	4 251	-	882	911	325	2 260	2 260	198
Verbandsgemeinde		1 549	-	-	537	251	1 000	1 000	12
Ortsgemeinden		2 702	-	882	374	74	1 260	1 260	186
Heidesheim am Rhein	339 027 05	2 679	-	859	374	74	1 260	1 260	186

**36 Ausgaben und Einnahmen der verbandsfreien Gemeinden sowie der Verbandsgemeinden
und ihrer Ortsgemeinden 2010 nach Arten und Verwaltungsbezirken**

Gebietskörperschaft	Gem.- Schl.- Nr.	Brutto- aus- gaben ¹⁾	Bereinigte Bruttoausgaben		Nettoausgaben		Brutto- ein- nahmen ¹⁾	Bereinigte Bruttoeinnahmen		Nettoeinnahmen	
		1 000 EUR	EUR je Einw.		1 000 EUR	EUR je Einw.		1 000 EUR	EUR je Einw.		1 000 EUR EUR je Einw.
LK Kusel	336 000 00	117 836	117 836	1 615,34	77 701	1 065,16	108 225	108 225	1 483,59	68 091	933,42
VG Altenglan	336 000 01	16 111	16 111	1 591,51	10 454	1 032,69	14 139	14 139	1 396,72	8 482	837,91
Verbandsgemeinde		3 516	3 516	347,28	989	97,66	3 778	3 778	373,23	1 251	123,61
Ortsgemeinden		12 595	12 595	1 244,23	9 465	935,03	10 361	10 361	1 023,50	7 231	714,29
VG Glan-Münchweiler	336 000 02	15 004	15 004	1 565,03	8 800	917,87	14 577	14 577	1 520,51	8 373	873,35
Verbandsgemeinde		2 668	2 668	278,32	1 054	109,94	2 621	2 621	273,41	1 007	105,03
Ortsgemeinden		12 336	12 336	1 286,71	7 746	807,92	11 956	11 956	1 247,10	7 366	768,31
VG Kusel	336 000 03	25 872	25 872	1 953,79	18 877	1 425,55	24 462	24 462	1 847,30	17 467	1 319,06
Verbandsgemeinde		6 964	6 964	525,93	3 031	228,91	6 714	6 714	507,05	2 781	210,03
Ortsgemeinden		18 908	18 908	1 427,86	15 846	1 196,64	17 748	17 748	1 340,25	14 686	1 109,03
Kusel, St.	336 055 03	9 846	9 846	2 035,48	8 758	1 810,56	8 628	8 628	1 783,81	7 540	1 558,88
VG Lauterecken	336 000 04	15 415	15 415	1 403,70	9 735	886,43	13 329	13 329	1 213,67	7 648	696,40
Verbandsgemeinde		2 261	2 261	205,90	905	82,40	1 730	1 730	157,50	373	34,00
Ortsgemeinden		13 154	13 154	1 197,80	8 830	804,03	11 599	11 599	1 056,17	7 274	662,40
VG Schönenberg-Kübelberg	336 000 05	16 742	16 742	1 347,90	10 009	805,84	16 598	16 598	1 336,27	9 865	794,21
Verbandsgemeinde		3 561	3 561	286,71	1 107	89,14	4 183	4 183	336,80	1 729	139,22
Ortsgemeinden		13 181	13 181	1 061,19	8 902	716,70	12 414	12 414	999,47	8 136	654,98
Schönenberg-Kübelberg	336 092 05	5 842	5 842	1 034,19	3 518	622,79	5 728	5 728	1 013,98	3 404	602,58
VG Waldmohr	336 000 06	14 850	14 850	1 820,78	10 350	1 269,03	13 443	13 443	1 648,26	8 943	1 096,51
Verbandsgemeinde		3 831	3 831	469,76	2 245	275,28	2 010	2 010	246,42	424	51,94
Ortsgemeinden		11 019	11 019	1 351,02	8 105	993,75	11 433	11 433	1 401,84	8 520	1 044,57
Waldmohr	336 102 06	8 076	8 076	1 529,86	6 221	1 178,40	8 660	8 660	1 640,51	6 805	1 289,05
VG Wolfstein	336 000 07	13 841	13 841	1 640,46	9 476	1 123,20	11 677	11 677	1 384,07	7 313	866,81
Verbandsgemeinde		4 355	4 355	516,18	2 265	268,46	3 261	3 261	386,52	1 171	138,80
Ortsgemeinden		9 486	9 486	1 124,29	7 211	854,74	8 416	8 416	997,56	6 142	728,01
LK Mainz-Bingen	339 000 00	447 363	446 169	2 209,00	376 697	1 865,04	419 720	418 525	2 072,13	349 053	1 728,17
Bingen am Rhein, gr. kr. St.	339 005 00	55 304	55 304	2 283,58	50 548	2 087,19	53 409	53 409	2 205,33	48 653	2 008,95
Budenheim	339 009 00	12 128	12 128	1 425,97	9 743	1 145,57	11 632	11 632	1 367,61	9 247	1 087,21
Ingelheim a. Rh., gr. kr. St.	339 030 00	162 873	162 873	6 771,97	154 163	6 409,85	141 635	141 635	5 888,93	132 925	5 526,81
VG Bodenheim	339 000 02	24 964	24 964	1 331,05	18 916	1 008,60	24 892	24 892	1 327,23	18 845	1 004,78
Verbandsgemeinde		2 002	2 002	106,75	813	43,37	1 709	1 709	91,12	520	27,75
Ortsgemeinden		22 962	22 962	1 224,30	18 103	965,22	23 183	23 183	1 236,11	18 324	977,03
Bodenheim	339 006 02	9 128	9 128	1 282,89	7 542	1 060,00	9 701	9 701	1 363,39	8 115	1 140,50
Nackenheim	339 039 02	6 642	6 642	1 227,29	5 420	1 001,42	6 186	6 186	1 143,07	4 964	917,20
VG Gau-Algesheim	339 000 03	20 448	19 891	1 225,87	13 647	841,03	20 758	20 201	1 244,96	13 956	860,12
Verbandsgemeinde		2 495	2 413	148,69	342	21,09	2 597	2 515	154,97	444	27,37
Ortsgemeinden		17 953	17 478	1 077,18	13 304	819,94	18 161	17 686	1 089,99	13 512	832,75
Gau-Algesheim, St.	339 019 03	8 168	7 750	1 181,39	6 052	922,55	7 805	7 387	1 126,02	5 689	867,18
VG Guntersblum	339 000 04	13 333	13 333	1 428,08	8 018	858,81	12 991	12 991	1 391,46	7 676	822,19
Verbandsgemeinde		2 838	2 838	303,95	880	94,26	2 436	2 436	260,97	479	51,27
Ortsgemeinden		10 495	10 495	1 124,13	7 138	764,56	10 554	10 554	1 130,50	7 197	770,92
Guntersblum	339 024 04	4 199	4 199	1 120,52	2 921	779,62	3 665	3 665	978,20	2 388	637,30
VG Heidesheim am Rhein	339 000 05	19 017	18 380	1 862,58	14 018	1 420,52	16 206	15 569	1 577,74	11 207	1 135,68
Verbandsgemeinde		7 787	7 150	724,60	3 427	347,25	5 954	5 317	538,84	1 594	161,49
Ortsgemeinden		11 230	11 230	1 137,98	10 591	1 073,27	10 252	10 252	1 038,90	9 613	974,19
Heidesheim am Rhein	339 027 05	9 304	9 304	1 282,26	8 781	1 210,17	8 479	8 479	1 168,56	7 956	1 096,47

**36 Ausgaben und Einnahmen der verbandsfreien Gemeinden sowie der Verbandsgemeinden
und ihrer Ortsgemeinden 2010 nach Arten und Verwaltungsbezirken**

Gebietskörperschaft	Gem.- Schl.- Nr.	Ausgaben des Verwaltungshaushalts						
		zusammen	Personal- ausgaben	sächliche Verwaltungs- ausgaben	Zins- ausgaben	laufende Übertragungen		sonstige Ausgaben des Verwaltungs- haushalts
						an öffentlichen Bereich	an andere Bereiche	
1 000 EUR								

noch: LK Mainz-Bingen

VG Nieder-Olm	339 000 06	44 553	12 961	8 643	639	20 330	1 842	138
Verbandsgemeinde		13 463	6 624	4 039	421	1 542	747	90
Ortsgemeinden		31 090	6 337	4 604	218	18 788	1 095	48
Essenheim	339 017 06	3 201	1 066	377	74	1 642	42	0
Klein-Winternheim	339 032 06	3 807	692	453	35	2 498	128	0
Nieder-Olm, St.	339 042 06	10 396	1 698	1 173	95	6 899	485	46
Ober-Olm	339 047 06	3 076	624	371	7	1 975	99	0
Stadecken-Elsheim	339 057 06	5 005	1 367	1 075	4	2 499	60	0
Zornheim	339 067 06	2 772	284	411	2	1 881	194	0
VG Nierstein-Oppenheim	339 000 07	40 448	12 971	7 813	860	17 190	1 604	10
Verbandsgemeinde		12 237	5 135	3 879	415	1 642	1 166	-
Ortsgemeinden		28 211	7 836	3 934	445	15 548	438	10
Mommenheim	339 037 07	2 955	846	287	35	1 765	22	1
Nierstein	339 043 07	6 900	1 595	831	132	4 132	207	3
Oppenheim, St.	339 049 07	7 757	2 456	1 541	185	3 461	113	1
VG Rhein-Nahe	339 000 01	18 750	5 154	3 888	991	7 500	1 205	12
Verbandsgemeinde		5 811	3 094	1 295	416	629	370	8
Ortsgemeinden		12 939	2 060	2 593	575	6 871	836	4
Waldalgesheim	339 062 01	3 301	677	653	68	1 745	156	3
VG Sprendlingen-Gensingen	339 000 08	17 862	5 464	3 788	99	7 699	805	6
Verbandsgemeinde		5 376	2 402	1 465	1	1 019	490	0
Ortsgemeinden		12 485	3 062	2 324	99	6 680	315	6
Gensingen	339 021 08	3 505	986	635	-	1 812	69	3
Sprendlingen	339 056 08	3 651	730	645	25	2 108	143	1
LK Mayen-Koblenz	137 000 00	299 983	90 023	48 635	12 987	110 205	36 439	1 695
Andernach, gr. kr. St.	137 003 00	50 542	14 579	7 152	2 227	10 958	14 225	1 401
Bendorf, St.	137 203 00	18 270	5 640	2 336	1 665	5 731	2 880	17
Mayen, gr. kr. St.	137 068 00	37 496	11 725	5 406	2 504	8 308	9 492	61
VG Maifeld	137 000 02	30 196	9 529	4 654	1 939	13 062	929	83
Verbandsgemeinde		8 532	4 669	1 676	563	1 001	623	-
Ortsgemeinden		21 664	4 860	2 978	1 376	12 060	307	83
Münstermaifeld, St.	137 501 02	2 582	279	361	322	1 613	1	5
Ochtendung	137 086 02	4 984	1 476	663	488	2 281	64	11
Polch, St.	137 089 02	7 797	1 800	1 048	443	4 342	110	54
VG Mendig	137 000 04	17 574	5 027	3 308	880	7 547	809	2
Verbandsgemeinde		5 566	2 482	1 530	315	797	443	-
Ortsgemeinden		12 008	2 546	1 778	566	6 750	366	2
Mendig, St.	137 069 04	7 611	1 381	1 136	441	4 362	291	1
VG Pellenz	137 000 01	22 789	6 913	3 868	841	10 170	924	73
Verbandsgemeinde		6 990	4 005	1 445	161	934	445	-
Ortsgemeinden		15 799	2 908	2 424	679	9 236	479	73
Kruft	137 057 01	4 450	927	605	229	2 557	99	34
Nickenich	137 081 01	3 179	628	662	-	1 747	141	2
Plaidt	137 088 01	5 645	1 069	790	371	3 281	125	10
VG Rhens	137 000 05	10 495	2 895	1 655	431	4 853	653	7
Verbandsgemeinde		2 854	1 588	534	91	354	281	6
Ortsgemeinden		7 641	1 307	1 121	340	4 499	372	2
VG Untermosel	137 000 06	23 107	7 473	4 186	510	9 466	1 462	10
Verbandsgemeinde		6 844	3 079	1 752	170	966	876	-
Ortsgemeinden		16 263	4 394	2 433	340	8 500	586	10

**36 Ausgaben und Einnahmen der verbandsfreien Gemeinden sowie der Verbandsgemeinden
und ihrer Ortsgemeinden 2010 nach Arten und Verwaltungsbezirken**

Gebietskörperschaft	Gem.- Schl.- Nr.	Ausgaben des Vermögenshaushalts					
		zusammen	Sachinvestitionen		Investitionszuweisungen, Darlehen, Tilgungen		sonstige Ausgaben des Vermögens- haushalts
			zusammen	darunter Baumaß- nahmen	an öffentlichen Bereich	an andere Bereiche	
1 000 EUR							

noch: LK Mainz-Bingen

VG Nieder-Olm	339 000 06	15 044	5 244	3 420	-	9 646	154
Verbandsgemeinde		4 265	2 783	1 870	-	1 482	-
Ortsgemeinden		10 779	2 461	1 550	-	8 164	154
Essenheim	339 017 06	541	295	93	-	246	-
Klein-Winternheim	339 032 06	5 489	581	267	-	4 878	30
Nieder-Olm, St.	339 042 06	3 949	894	787	-	3 009	47
Ober-Olm	339 047 06	205	194	164	-	7	4
Stadecken-Elsheim	339 057 06	252	218	47	-	4	30
Zornheim	339 067 06	223	166	99	-	19	37
VG Nierstein-Oppenheim	339 000 07	18 089	9 567	8 543	91	8 276	155
Verbandsgemeinde		3 987	1 403	968	9	2 575	0
Ortsgemeinden		14 102	8 164	7 576	82	5 701	155
Mommenheim	339 037 07	1 407	1 081	1 059	-	326	-
Nierstein	339 043 07	3 531	1 937	1 858	77	1 516	0
Oppenheim, St.	339 049 07	7 417	3 692	3 585	5	3 635	86
VG Rhein-Nahe	339 000 01	5 374	2 933	2 673	6	2 435	-
Verbandsgemeinde		899	387	203	-	512	-
Ortsgemeinden		4 475	2 546	2 470	6	1 923	-
Waldalgesheim	339 062 01	612	341	338	-	271	-
VG Sprendlingen-Gensingen	339 000 08	4 182	2 731	2 007	600	697	155
Verbandsgemeinde		1 558	940	658	593	-	25
Ortsgemeinden		2 624	1 791	1 349	7	697	130
Gensingen	339 021 08	427	297	72	-	-	130
Sprendlingen	339 056 08	1 192	554	500	7	631	-
LK Mayen-Koblenz	137 000 00	62 109	41 652	31 830	982	17 150	2 325
Andernach, gr. kr. St.	137 003 00	6 041	3 030	2 549	522	1 852	638
Bendorf, St.	137 203 00	3 493	2 252	1 925	195	1 042	4
Mayen, gr. kr. St.	137 068 00	4 094	2 880	2 458	30	1 106	78
VG Maifeld	137 000 02	6 115	4 046	3 227	-	2 047	23
Verbandsgemeinde		1 267	840	715	-	414	13
Ortsgemeinden		4 848	3 206	2 512	-	1 632	10
Münstermaifeld, St.	137 501 02	697	172	47	-	525	-
Ochtendung	137 086 02	372	153	111	-	219	-
Polch, St.	137 089 02	2 114	1 355	1 095	-	760	-
VG Mendig	137 000 04	1 897	1 431	901	-	459	6
Verbandsgemeinde		472	296	121	-	177	- 1
Ortsgemeinden		1 424	1 135	779	-	282	7
Mendig, St.	137 069 04	944	722	529	-	215	8
VG Pellenz	137 000 01	8 493	4 006	3 515	2	4 387	97
Verbandsgemeinde		2 513	2 425	2 159	-	88	0
Ortsgemeinden		5 979	1 581	1 356	2	4 299	97
Kruft	137 057 01	1 988	480	352	-	1 499	9
Nickenich	137 081 01	308	247	227	-	26	35
Plaidt	137 088 01	3 399	819	749	2	2 526	53
VG Rhens	137 000 05	3 732	2 742	392	70	241	679
Verbandsgemeinde		137	92	16	-	44	1
Ortsgemeinden		3 596	2 650	376	70	197	678
VG Untermosel	137 000 06	6 271	4 982	3 865	17	671	602
Verbandsgemeinde		916	769	170	-	143	4
Ortsgemeinden		5 356	4 213	3 695	17	528	598

36 Ausgaben und Einnahmen der verbandsfreien Gemeinden sowie der Verbandsgemeinden und ihrer Ortsgemeinden 2010 nach Arten und Verwaltungsbezirken

Gebietskörperschaft	Gem.- Schl.- Nr.	Einnahmen des Verwaltungshaushalts								
		zusammen	Steuern und steuer- ähnliche Ein- nahmen	Gebühren, zweck- gebundene Abgaben	Ein- nahmen aus wirtschaft- licher Tätigkeit	laufende Übertragungen		aufgaben- bezogene Leistungs- beteili- gungen	sonstige Ein- nahmen des Ver- waltungs- haushalts	
						zu- sammen	darunter von			
							Bund und Land			Gemein- den / GV und Zweck- verbänden
1 000 EUR										

noch: LK Mainz-Bingen

VG Nieder-Olm	339 000 06	48 064	25 325	2 387	1 527	18 505	3 815	14 198	23	297
Verbandsgemeinde		14 599	33	1 277	196	12 930	1 839	10 830	19	143
Ortsgemeinden		33 465	25 292	1 109	1 331	5 575	1 976	3 367	3	154
Essenheim	339 017 06	3 118	1 927	195	149	840	167	644	1	6
Klein-Winternheim	339 032 06	3 540	2 714	123	152	523	181	314	-	27
Nieder-Olm, St.	339 042 06	13 965	11 367	253	450	1 832	894	843	3	60
Ober-Olm	339 047 06	3 074	2 362	97	143	464	202	241	-	8
Stadecken-Elsheim	339 057 06	4 450	2 858	324	175	1 066	222	825	-	28
Zornheim	339 067 06	2 656	2 188	21	150	290	182	84	-	8
VG Nierstein-Oppenheim	339 000 07	39 012	17 092	2 155	1 483	17 593	4 317	12 680	51	639
Verbandsgemeinde		13 010	30	669	108	11 685	2 368	9 068	51	467
Ortsgemeinden		26 002	17 062	1 486	1 375	5 908	1 950	3 612	-	172
Mommenheim	339 037 07	2 964	2 092	121	112	633	150	454	-	6
Nierstein	339 043 07	5 890	4 102	253	303	1 209	539	546	-	23
Oppenheim, St.	339 049 07	6 696	3 877	559	437	1 762	563	1 074	-	61
VG Rhein-Nahe	339 000 01	19 213	7 254	1 061	3 059	7 740	3 024	4 417	31	69
Verbandsgemeinde		5 855	1	233	35	5 532	1 252	4 048	-	53
Ortsgemeinden		13 358	7 253	828	3 023	2 208	1 772	369	31	15
Waldalgesheim	339 062 01	3 280	1 785	158	799	537	419	114	1	2
VG Sprendlingen-Gensingen	339 000 08	17 706	8 642	404	732	7 329	1 888	5 003	54	546
Verbandsgemeinde		5 447	51	208	9	4 903	1 085	3 386	7	268
Ortsgemeinden		12 259	8 591	197	723	2 426	804	1 617	46	277
Gensingen	339 021 08	3 561	2 599	75	129	628	119	508	17	112
Sprendlingen	339 056 08	3 399	2 407	46	229	614	306	305	29	73
LK Mayen-Koblenz	137 000 00	309 828	150 239	12 139	20 471	119 851	38 123	63 974	37	7 092
Andernach, gr. kr. St.	137 003 00	52 621	26 452	2 746	2 419	18 664	7 116	5 911	10	2 329
Bendorf, St.	137 203 00	17 144	9 283	440	1 348	5 352	2 812	2 005	-	720
Mayen, gr. kr. St.	137 068 00	36 153	19 195	2 071	2 304	12 022	4 512	4 283	-	561
VG Maifeld	137 000 02	30 847	13 743	825	1 733	14 212	4 750	8 444	-	334
Verbandsgemeinde		9 166	43	317	43	8 594	1 880	5 853	-	169
Ortsgemeinden		21 681	13 700	508	1 689	5 619	2 870	2 591	-	164
Münstermaifeld, St.	137 501 02	2 503	1 509	94	143	743	697	33	-	13
Ochtendung	137 086 02	4 580	2 972	121	380	1 089	256	764	-	17
Polch, St.	137 089 02	8 068	5 478	182	676	1 635	560	1 044	-	96
VG Mendig	137 000 04	17 709	7 315	1 091	1 151	7 899	2 354	4 925	-	253
Verbandsgemeinde		5 943	118	195	10	5 526	1 303	3 662	-	93
Ortsgemeinden		11 766	7 197	896	1 141	2 373	1 051	1 263	-	160
Mendig, St.	137 069 04	7 509	4 950	706	656	1 052	592	430	-	144
VG Pellenz	137 000 01	22 724	12 002	538	1 183	8 641	2 003	5 638	-	359
Verbandsgemeinde		7 076	10	195	24	6 734	1 155	4 732	-	113
Ortsgemeinden		15 648	11 992	343	1 160	1 907	847	906	-	246
Kruft	137 057 01	3 746	2 690	33	298	621	156	416	-	104
Nickenich	137 081 01	2 951	2 215	93	383	240	184	27	-	21
Plaidt	137 088 01	5 714	4 238	198	323	922	399	455	-	33
VG Rhens	137 000 05	12 974	7 608	239	962	4 001	1 156	2 533	-	164
Verbandsgemeinde		2 976	4	89	54	2 780	528	2 027	-	48
Ortsgemeinden		9 999	7 604	150	908	1 221	628	506	-	116
VG Untermosel	137 000 06	25 409	10 154	1 189	2 209	10 912	3 553	6 683	-	944
Verbandsgemeinde		7 255	9	382	19	6 695	1 836	4 414	-	150
Ortsgemeinden		18 154	10 145	807	2 191	4 217	1 717	2 269	-	793

36 Ausgaben und Einnahmen der verbandsfreien Gemeinden sowie der Verbandsgemeinden und ihrer Ortsgemeinden 2010 nach Arten und Verwaltungsbezirken

Gebietskörperschaft	Gem.- Schl.- Nr.	Einnahmen des Vermögenshaushalts							
		zusammen	Darlehens- rückflüsse	Beiträge und ähnliche Entgelte	Zuweisungen und Zuschüsse für Investitionen		Schulden- aufnahmen		sonstige Einnahmen des Vermögens- haushalts
					zusammen	darunter von Bund und Land	zusammen	darunter Kredit- markt- mittel ²⁾	
1 000 EUR									

noch: LK Mainz-Bingen

VG Nieder-Olm	339 000 06	13 079	3	815	2 163	1 744	6 340	6 340	3 759
Verbandsgemeinde		845	-	-	692	618	-	-	153
Ortsgemeinden		12 235	3	815	1 472	1 126	6 340	6 340	3 606
Essenheim	339 017 06	559	-	23	195	86	-	-	341
Klein-Winternheim	339 032 06	6 129	-	420	145	123	4 140	4 140	1 424
Nieder-Olm, St.	339 042 06	4 008	3	95	384	355	2 200	2 200	1 326
Ober-Olm	339 047 06	145	-	7	139	86	-	-	-
Stadecken-Elsheim	339 057 06	440	-	24	415	387	-	-	0
Zornheim	339 067 06	462	-	236	16	16	-	-	211
VG Nierstein-Oppenheim	339 000 07	17 743	61	684	2 792	1 924	10 469	10 428	3 736
Verbandsgemeinde		2 211	1	-	79	-	2 029	2 002	102
Ortsgemeinden		15 532	61	684	2 713	1 924	8 440	8 426	3 634
Mommenheim	339 037 07	1 198	-	141	166	164	892	892	-
Nierstein	339 043 07	6 184	-	337	606	150	3 429	3 415	1 812
Oppenheim, St.	339 049 07	6 651	60	120	1 228	1 114	4 120	4 120	1 123
VG Rhein-Nahe	339 000 01	4 499	-	332	1 903	1 685	1 325	1 325	939
Verbandsgemeinde		903	-	-	571	542	332	332	-
Ortsgemeinden		3 596	-	332	1 332	1 143	993	993	939
Waldalgesheim	339 062 01	608	-	19	122	-	-	-	467
VG Sprendlingen-Gensingen	339 000 08	3 887	8	630	942	733	1 140	1 140	1 166
Verbandsgemeinde		575	-	-	575	537	-	-	-
Ortsgemeinden		3 312	8	630	367	196	1 140	1 140	1 166
Gensingen	339 021 08	1 387	6	488	-	-	-	-	893
Sprendlingen	339 056 08	1 260	2	117	200	200	940	940	1
LK Mayen-Koblenz	137 000 00	52 671	598	7 707	13 836	11 551	23 339	22 131	7 191
Andernach, gr. kr. St.	137 003 00	9 063	542	1 653	1 241	1 172	4 289	4 200	1 338
Bendorf, St.	137 203 00	2 823	9	806	575	533	1 174	1 006	259
Mayen, gr. kr. St.	137 068 00	2 225	-	351	818	755	44	-	1 013
VG Maifeld	137 000 02	3 720	-	595	1 951	1 778	-	-	1 175
Verbandsgemeinde		1 050	-	-	1 047	1 000	-	-	3
Ortsgemeinden		2 671	-	595	904	779	-	-	1 172
Münstermaifeld, St.	137 501 02	372	-	30	322	315	-	-	20
Ochtendung	137 086 02	671	-	33	110	110	-	-	528
Polch, St.	137 089 02	857	-	293	240	210	-	-	324
VG Mendig	137 000 04	1 146	-	275	261	206	436	436	173
Verbandsgemeinde		133	-	-	133	109	-	-	0
Ortsgemeinden		1 013	-	275	128	97	436	436	173
Mendig, St.	137 069 04	636	-	198	47	23	250	250	141
VG Pellenz	137 000 01	6 799	9	398	1 452	1 372	4 719	4 719	221
Verbandsgemeinde		975	-	-	975	967	-	-	-
Ortsgemeinden		5 824	9	398	476	405	4 719	4 719	221
Kruft	137 057 01	2 999	1	154	292	256	2 536	2 536	17
Nickenich	137 081 01	162	9	96	56	53	-	-	1
Plaidt	137 088 01	2 256	-	141	123	94	1 989	1 989	3
VG Rhens	137 000 05	1 786	1	481	642	625	485	-	178
Verbandsgemeinde		48	1	7	41	41	-	-	0
Ortsgemeinden		1 738	-	474	601	584	485	-	178
VG Untermosel	137 000 06	5 302	1	1 103	2 217	1 645	1 571	1 465	410
Verbandsgemeinde		1 765	-	-	562	515	1 204	1 150	-
Ortsgemeinden		3 536	1	1 103	1 656	1 130	367	315	410

**36 Ausgaben und Einnahmen der verbandsfreien Gemeinden sowie der Verbandsgemeinden
und ihrer Ortsgemeinden 2010 nach Arten und Verwaltungsbezirken**

Gebietskörperschaft	Gem.- Schl.- Nr.	Brutto- aus- gaben ¹⁾	Bereinigte Bruttoausgaben		Nettoausgaben		Brutto- ein- nahmen ¹⁾	Bereinigte Bruttoeinnahmen		Nettoeinnahmen	
		1 000 EUR	EUR je Einw.		1 000 EUR	EUR je Einw.	1 000 EUR	EUR je Einw.		1 000 EUR	EUR je Einw.
noch: LK Mainz-Bingen											
VG Nieder-Olm	339 000 06	49 741	49 741	1 587,59	39 379	1 256,86	51 286	51 286	1 636,91	40 924	1 306,17
Verbandsgemeinde		7 871	7 871	251,23	4 358	139,09	5 586	5 586	178,30	2 073	66,16
Ortsgemeinden		41 870	41 870	1 336,36	35 021	1 117,77	45 700	45 700	1 458,61	38 851	1 240,02
Essenheim	339 017 06	3 742	3 742	1 096,71	2 730	800,03	3 677	3 677	1 077,74	2 665	781,05
Klein-Winternheim	339 032 06	9 297	9 297	2 628,43	8 655	2 446,90	9 669	9 669	2 733,59	9 027	2 552,06
Nieder-Olm, St.	339 042 06	14 345	14 345	1 588,46	12 199	1 350,75	17 973	17 973	1 990,18	15 827	1 752,47
Ober-Olm	339 047 06	3 282	3 282	758,78	2 689	621,85	3 219	3 219	744,29	2 627	607,36
Stadecken-Elsheim	339 057 06	5 257	5 257	1 138,76	3 811	825,54	4 890	4 890	1 059,44	3 445	746,21
Zornheim	339 067 06	2 995	2 995	822,32	2 711	744,24	3 118	3 118	856,12	2 834	778,04
VG Nierstein-Oppenheim	339 000 07	50 365	50 365	1 646,52	39 162	1 280,26	48 583	48 583	1 588,26	37 380	1 222,00
Verbandsgemeinde		8 053	8 053	263,26	4 628	151,29	7 049	7 049	230,44	3 624	118,47
Ortsgemeinden		42 313	42 313	1 383,26	34 534	1 128,97	41 534	41 534	1 357,82	33 756	1 103,53
Mommenheim	339 037 07	4 362	4 362	1 419,46	3 594	1 169,66	4 162	4 162	1 354,25	3 394	1 104,45
Nierstein	339 043 07	10 431	10 431	1 336,67	9 161	1 173,84	12 074	12 074	1 547,13	10 803	1 384,30
Oppenheim, St.	339 049 07	15 174	15 174	2 157,30	12 310	1 750,11	13 347	13 347	1 897,57	10 483	1 490,38
VG Rhein-Nahe	339 000 01	20 501	20 501	1 356,32	14 956	989,48	20 088	20 088	1 329,04	14 544	962,20
Verbandsgemeinde		3 087	3 087	204,24	858	56,76	3 134	3 134	207,36	905	59,88
Ortsgemeinden		17 414	17 414	1 152,08	14 098	932,72	16 954	16 954	1 121,68	13 639	902,33
Waldalgesheim	339 062 01	3 913	3 913	967,17	3 380	835,44	3 888	3 888	961,04	3 355	829,32
VG Sprendlingen-Gensingen	339 000 08	18 691	18 691	1 336,57	14 148	1 011,71	18 240	18 240	1 304,35	13 697	979,49
Verbandsgemeinde		3 582	3 582	256,12	1 873	133,93	2 668	2 668	190,82	960	68,63
Ortsgemeinden		15 109	15 109	1 080,45	12 275	877,78	15 572	15 572	1 113,53	12 737	910,85
Gensingen	339 021 08	3 932	3 932	1 065,01	3 288	890,65	4 948	4 948	1 340,15	4 304	1 165,79
Sprendlingen	339 056 08	4 843	4 843	1 200,28	4 002	991,86	4 659	4 659	1 154,74	3 818	946,33
LK Mayen-Koblenz	137 000 00	328 864	322 603	1 531,05	239 363	1 136,00	329 270	323 010	1 532,98	239 770	1 137,93
Andernach, gr. kr. St.	137 003 00	56 583	53 288	1 800,94	38 695	1 307,74	61 684	58 389	1 973,34	43 796	1 480,15
Bendorf, St.	137 203 00	21 763	21 763	1 272,48	16 199	947,15	19 967	19 967	1 167,46	14 403	842,14
Mayen, gr. kr. St.	137 068 00	41 590	39 601	2 118,73	29 958	1 602,80	38 379	36 390	1 946,95	26 747	1 431,02
VG Maifeld	137 000 02	30 993	30 993	1 291,28	21 275	886,38	29 250	29 250	1 218,63	19 531	813,73
Verbandsgemeinde		4 481	4 481	186,69	1 035	43,13	4 898	4 898	204,08	1 453	60,52
Ortsgemeinden		26 512	26 512	1 104,59	20 240	843,24	24 351	24 351	1 014,55	18 078	753,21
Münstermaifeld, St.	137 501 02	3 278	3 278	952,99	2 234	649,33	2 875	2 875	835,77	1 830	532,12
Ochtendung	137 086 02	5 356	5 356	1 031,31	4 225	813,66	5 251	5 251	1 011,07	4 120	793,42
Polch, St.	137 089 02	9 911	9 911	1 522,70	8 097	1 244,01	8 926	8 926	1 371,26	7 112	1 092,57
VG Mendig	137 000 04	16 142	16 142	1 204,48	11 926	889,87	15 528	15 528	1 158,61	11 311	844,00
Verbandsgemeinde		2 710	2 710	202,22	943	70,33	2 748	2 748	205,05	980	73,16
Ortsgemeinden		13 432	13 432	1 002,27	10 984	819,55	12 780	12 780	953,56	10 331	770,84
Mendig, St.	137 069 04	8 555	8 555	998,97	7 484	873,89	8 146	8 146	951,13	7 074	826,05
VG Pellenz	137 000 01	26 979	26 979	1 656,57	22 209	1 363,69	25 220	25 220	1 548,58	20 450	1 255,69
Verbandsgemeinde		5 201	5 201	319,34	2 632	161,62	3 748	3 748	230,15	1 180	72,44
Ortsgemeinden		21 778	21 778	1 337,23	19 577	1 202,06	21 472	21 472	1 318,42	19 270	1 183,25
Kruft	137 057 01	6 438	6 438	1 650,38	5 591	1 433,31	6 745	6 745	1 728,98	5 898	1 511,92
Nickenich	137 081 01	3 488	3 488	944,87	3 222	872,92	3 113	3 113	843,46	2 848	771,51
Plaidt	137 088 01	9 044	9 044	1 554,20	8 074	1 387,49	7 970	7 970	1 369,65	7 000	1 202,94
VG Rhens	137 000 05	12 397	12 375	1 424,35	9 374	1 079,01	12 930	12 908	1 485,69	9 907	1 140,35
Verbandsgemeinde		1 160	1 155	132,93	369	42,43	1 194	1 188	136,78	402	46,28
Ortsgemeinden		11 237	11 220	1 291,42	9 006	1 036,58	11 737	11 719	1 348,91	9 505	1 094,06
VG Untermosel	137 000 06	26 419	26 419	1 447,48	17 080	935,78	27 752	27 752	1 520,47	18 412	1 008,77
Verbandsgemeinde		4 801	4 801	263,03	923	50,55	6 061	6 061	332,10	2 183	119,61
Ortsgemeinden		21 618	21 618	1 184,44	16 157	885,23	21 690	21 690	1 188,37	16 229	889,16

**36 Ausgaben und Einnahmen der verbandsfreien Gemeinden sowie der Verbandsgemeinden
und ihrer Ortsgemeinden 2010 nach Arten und Verwaltungsbezirken**

Gebietskörperschaft	Gem.- Schl.- Nr.	Ausgaben des Verwaltungshaushalts						
		zusammen	Personal- ausgaben	sächliche Verwaltungs- ausgaben	Zins- ausgaben	laufende Übertragungen		sonstige Ausgaben des Verwaltungs- haushalts
						an öffentlichen Bereich	an andere Bereiche	

noch: LK Mayen-Koblenz

Koborn-Gondorf	137 212 06	2 564	451	323	62	1 600	118	10
VG Vallendar	137 000 07	21 244	5 454	4 090	717	9 063	1 912	9
Verbandsgemeinde		5 993	2 858	1 303	343	788	700	-
Ortsgemeinden		15 251	2 596	2 787	373	8 275	1 212	9
Urbard	137 224 07	2 558	400	375	59	1 658	65	0
Vallendar, St.	137 226 07	9 875	1 766	1 750	280	4 986	1 087	7
VG Vordereifel	137 000 03	21 998	6 099	5 355	501	9 152	887	4
Verbandsgemeinde		6 844	3 860	1 553	86	782	563	-
Ortsgemeinden		15 154	2 239	3 802	415	8 370	324	4
VG Weißenthurm	137 000 08	46 272	14 688	6 625	771	21 895	2 265	28
Verbandsgemeinde		14 274	8 272	2 368	381	1 878	1 374	1
Ortsgemeinden		31 998	6 416	4 257	390	20 017	891	27
Kettig	137 211 08	2 911	1 037	465	61	1 328	19	1
Mülheim-Kärlich, St.	137 216 08	13 984	2 687	1 545	30	9 313	397	11
Urmitz	137 225 08	3 273	444	436	0	2 312	80	1
Weißenthurm, St.	137 228 08	6 921	1 608	907	239	3 974	180	13
LK Neuwied	138 000 00	271 934	67 067	51 971	6 596	111 281	28 261	6 758
Neuwied, gr. kr. St.	138 045 00	97 348	27 049	21 047	2 636	22 316	23 807	493
VG Asbach	138 000 01	36 822	5 942	5 277	224	23 764	1 558	58
Verbandsgemeinde		7 983	4 006	2 746	224	560	448	-
Ortsgemeinden		28 839	1 936	2 531	-	23 205	1 110	58
Asbach	138 003 01	4 079	264	705	-	2 763	346	1
Buchholz (Ww.)	138 080 01	4 832	579	433	-	3 594	225	1
Neustadt (Wied)	138 044 01	5 724	415	644	-	4 312	320	33
Windhagen	138 077 01	14 204	678	748	-	12 536	220	22
VG Bad Hönningen	138 000 02	17 991	4 065	3 287	1 481	8 751	399	8
Verbandsgemeinde		6 757	3 728	1 603	593	677	154	1
Ortsgemeinden		11 234	337	1 684	888	8 073	245	7
Bad Hönningen, St.	138 004 02	6 620	132	1 131	728	4 487	138	4
Rheinbrohl	138 063 02	3 010	170	370	76	2 324	65	3
VG Dierdorf	138 000 03	15 433	4 070	3 991	137	7 143	83	9
Verbandsgemeinde		4 835	2 193	1 833	43	714	45	7
Ortsgemeinden		10 598	1 877	2 157	94	6 430	38	2
Dierdorf, St.	138 012 03	5 423	1 424	951	84	2 963	-	0
VG Linz am Rhein	138 000 04	32 036	6 444	4 218	463	13 679	1 092	6 140
Verbandsgemeinde		5 114	2 899	1 181	419	409	128	77
Ortsgemeinden		26 922	3 545	3 036	44	13 270	964	6 063
Linz am Rhein, St.	138 041 04	7 140	715	1 350	-	3 235	154	1 685
Skt. Katharinen (LK Neuwied)	138 068 04	5 154	812	411	-	2 185	194	1 552
Vettelschoß	138 075 04	9 476	918	584	-	5 661	245	2 068
VG Puderbach	138 000 05	22 569	6 779	4 798	540	10 131	321	1
Verbandsgemeinde		9 011	6 053	1 888	301	701	69	-
Ortsgemeinden		13 557	726	2 910	240	9 430	251	1
VG Rengsdorf	138 000 06	19 010	3 857	3 849	217	10 786	272	30
Verbandsgemeinde		4 439	2 501	1 066	192	504	176	-
Ortsgemeinden		14 571	1 356	2 782	26	10 282	96	30
VG Unkel	138 000 07	19 082	5 133	3 300	679	9 409	541	20
Verbandsgemeinde		4 777	2 512	1 396	277	443	147	2
Ortsgemeinden		14 305	2 621	1 904	402	8 967	394	17

**36 Ausgaben und Einnahmen der verbandsfreien Gemeinden sowie der Verbandsgemeinden
und ihrer Ortsgemeinden 2010 nach Arten und Verwaltungsbezirken**

Gebietskörperschaft	Gem.- Schl.- Nr.	Ausgaben des Vermögenshaushalts					
		zusammen	Sachinvestitionen		Investitionszuweisungen, Darlehen, Tilgungen		sonstige Ausgaben des Vermögens- haushalts
			zusammen	darunter Baumaß- nahmen	an öffentlichen Bereich	an andere Bereiche	
1 000 EUR							

noch: LK Mayen-Koblenz

Koborn-Gondorf	137 212 06	773	661	538	-	107	5
VG Vallendar	137 000 07	3 676	2 864	2 666	49	601	162
Verbandsgemeinde		436	92	-	49	295	-
Ortsgemeinden		3 240	2 772	2 666	-	306	162
Urbar	137 224 07	407	378	345	-	28	-
Vallendar, St.	137 226 07	1 966	1 701	1 644	-	265	-
VG Vordereifel	137 000 03	7 027	3 599	2 952	100	3 292	36
Verbandsgemeinde		1 446	906	681	29	511	1
Ortsgemeinden		5 580	2 693	2 271	72	2 781	35
VG Weißenthurm	137 000 08	11 270	9 820	7 381	- 3	1 453	-
Verbandsgemeinde		2 741	1 819	840	-	923	-
Ortsgemeinden		8 529	8 001	6 541	- 3	530	-
Kettig	137 211 08	1 612	1 586	1 479	-	26	-
Mülheim-Kärlich, St.	137 216 08	2 141	1 931	1 203	-	210	-
Urmitz	137 225 08	595	595	511	-	-	-
Weißenthurm, St.	137 228 08	3 038	2 783	2 692	-	254	-
LK Neuwied	138 000 00	58 396	41 029	35 789	862	9 452	7 053
Neuwied, gr. kr. St.	138 045 00	10 774	7 000	6 161	7	3 768	-
VG Asbach	138 000 01	8 018	7 359	6 543	-	415	244
Verbandsgemeinde		1 287	874	601	-	410	3
Ortsgemeinden		6 730	6 485	5 942	-	4	241
Asbach	138 003 01	1 189	1 099	1 089	-	-	89
Buchholz (Ww.)	138 080 01	1 778	1 666	1 261	-	4	107
Neustadt (Wied)	138 044 01	532	487	378	-	-	45
Windhagen	138 077 01	3 232	3 232	3 214	-	-	-
VG Bad Hönningen	138 000 02	3 303	1 622	1 406	-	1 681	-
Verbandsgemeinde		506	113	2	-	394	-
Ortsgemeinden		2 796	1 509	1 404	-	1 287	-
Bad Hönningen, St.	138 004 02	1 134	227	224	-	907	-
Rheinbrohl	138 063 02	845	517	425	-	328	-
VG Dierdorf	138 000 03	5 760	5 163	4 786	221	313	63
Verbandsgemeinde		4 102	3 979	3 899	-	122	-
Ortsgemeinden		1 658	1 184	887	221	190	63
Dierdorf, St.	138 012 03	1 261	846	619	219	158	38
VG Linz am Rhein	138 000 04	12 388	5 155	3 697	-	769	6 465
Verbandsgemeinde		970	431	261	-	539	-
Ortsgemeinden		11 418	4 723	3 436	-	230	6 465
Linz am Rhein, St.	138 041 04	2 298	312	284	-	145	1 841
Skt. Katharinen (LK Neuwied)	138 068 04	2 495	572	228	-	8	1 915
Vettelschoß	138 075 04	5 260	3 255	2 469	-	- 40	2 046
VG Puderbach	138 000 05	6 366	5 624	4 993	128	614	1
Verbandsgemeinde		5 142	4 731	4 412	13	398	-
Ortsgemeinden		1 225	893	581	115	216	1
VG Rengsdorf	138 000 06	1 994	1 219	661	506	25	244
Verbandsgemeinde		405	205	-	200	-	-
Ortsgemeinden		1 589	1 013	661	306	25	244
VG Unkel	138 000 07	6 419	4 899	4 711	-	1 495	26
Verbandsgemeinde		2 082	1 790	1 694	-	292	-
Ortsgemeinden		4 337	3 110	3 017	-	1 202	26

36 Ausgaben und Einnahmen der verbandsfreien Gemeinden sowie der Verbandsgemeinden und ihrer Ortsgemeinden 2010 nach Arten und Verwaltungsbezirken

Gebietskörperschaft	Gem.- Schl.- Nr.	Einnahmen des Verwaltungshaushalts								
		zusammen	Steuern und steuer- ähnliche Ein- nahmen	Gebühren, zweck- gebundene Abgaben	Ein- nahmen aus wirtschaft- licher Tätigkeit	laufende Übertragungen		aufgaben- bezogene Leistungs- beteili- gungen	sonstige Ein- nahmen des Ver- waltungs- haushalts	
						zu- sammen	darunter von			
							Bund und Land			Gemein- den / GV und Zweck- verbänden
1 000 EUR										

noch: LK Mayen-Koblenz

Koborn-Gondorf	137 212 06	2 746	1 697	96	217	729	480	190	-	6
VG Vallendar	137 000 07	21 750	9 336	872	2 319	9 047	2 322	5 419	-	177
Verbandsgemeinde		6 591	16	393	145	5 920	1 166	4 537	-	117
Ortsgemeinden		15 159	9 319	479	2 174	3 127	1 156	882	-	60
Urbar	137 224 07	2 531	1 917	73	180	352	133	186	-	11
Vallendar, St.	137 226 07	9 931	5 637	332	1 677	2 242	630	580	-	43
VG Vordereifel	137 000 03	22 944	8 364	654	2 976	10 668	3 778	5 715	27	255
Verbandsgemeinde		7 216	5	183	14	6 955	1 438	4 714	-	58
Ortsgemeinden		15 728	8 358	471	2 962	3 712	2 340	1 000	27	197
VG Weißenthurm	137 000 08	49 552	26 786	1 473	1 865	18 432	3 768	12 420	-	996
Verbandsgemeinde		14 823	77	546	117	13 789	1 537	10 056	-	294
Ortsgemeinden		34 729	26 709	928	1 748	4 643	2 231	2 364	-	701
Kettig	137 211 08	3 011	1 734	178	137	931	323	607	-	32
Mülheim-Kärlich, St.	137 216 08	15 889	12 811	429	655	1 841	673	1 151	-	152
Urmitz	137 225 08	3 431	2 930	34	268	165	164	0	-	34
Weißenthurm, St.	137 228 08	7 462	5 458	220	344	1 000	376	598	-	440
LK Neuwied	138 000 00	265 856	129 513	10 176	16 359	101 853	32 124	64 135	166	7 790
Neuwied, gr. kr. St.	138 045 00	92 116	42 972	3 101	5 119	36 814	15 505	19 863	-	4 109
VG Asbach	138 000 01	36 189	22 189	491	1 123	11 338	1 872	8 931	-	1 048
Verbandsgemeinde		9 950	8	275	56	9 290	697	8 072	-	320
Ortsgemeinden		26 240	22 181	216	1 067	2 048	1 175	859	-	728
Asbach	138 003 01	4 367	3 606	30	288	384	321	62	-	60
Buchholz (Ww.)	138 080 01	4 892	3 903	48	230	591	220	367	-	120
Neustadt (Wied)	138 044 01	5 536	4 734	31	367	307	305	0	-	98
Windhagen	138 077 01	11 444	9 938	107	182	766	329	431	-	451
VG Bad Hönningen	138 000 02	17 803	7 899	477	878	7 798	2 489	4 800	-	750
Verbandsgemeinde		7 355	8	186	65	6 388	1 272	4 725	-	708
Ortsgemeinden		10 448	7 890	292	813	1 410	1 218	76	-	42
Bad Hönningen, St.	138 004 02	6 023	4 848	204	358	583	499	26	-	28
Rheinbrohl	138 063 02	3 045	2 158	76	335	466	367	49	-	10
VG Dierdorf	138 000 03	15 742	5 703	2 729	553	6 500	1 638	4 644	34	223
Verbandsgemeinde		5 539	29	432	89	4 879	939	3 737	34	76
Ortsgemeinden		10 203	5 674	2 297	464	1 621	699	907	-	147
Dierdorf, St.	138 012 03	5 535	3 150	871	251	1 233	333	899	-	29
VG Linz am Rhein	138 000 04	32 296	20 980	878	1 643	8 513	1 948	5 361	-	282
Verbandsgemeinde		5 800	30	166	446	5 044	194	4 644	-	114
Ortsgemeinden		26 496	20 950	712	1 198	3 469	1 754	717	-	168
Linz am Rhein, St.	138 041 04	6 933	5 626	305	523	436	256	16	-	42
Skt. Katharinen (LK Neuwied)	138 068 04	4 878	3 947	97	130	693	290	207	-	12
Vettelschoß	138 075 04	9 572	8 190	159	202	918	426	234	-	103
VG Puderbach	138 000 05	23 286	7 382	886	3 787	10 893	3 059	7 431	60	278
Verbandsgemeinde		9 599	- 6	586	72	8 788	1 107	7 392	46	113
Ortsgemeinden		13 687	7 388	300	3 715	2 105	1 952	39	14	165
VG Rengsdorf	138 000 06	21 126	11 787	542	1 753	6 329	2 102	3 790	20	696
Verbandsgemeinde		5 525	97	174	74	4 856	924	3 665	20	304
Ortsgemeinden		15 602	11 690	368	1 679	1 473	1 177	126	-	392
VG Unkel	138 000 07	15 414	6 124	508	915	7 535	1 483	5 742	17	315
Verbandsgemeinde		5 596	38	204	126	5 148	657	4 250	17	63
Ortsgemeinden		9 818	6 086	304	789	2 387	826	1 493	-	252

36 Ausgaben und Einnahmen der verbandsfreien Gemeinden sowie der Verbandsgemeinden und ihrer Ortsgemeinden 2010 nach Arten und Verwaltungsbezirken

Gebietskörperschaft	Gem.- Schl.- Nr.	Einnahmen des Vermögenshaushalts							
		zusammen	Darlehens- rückflüsse	Beiträge und ähnliche Entgelte	Zuweisungen und Zuschüsse für Investitionen		Schulden- aufnahmen		sonstige Einnahmen des Vermögens- haushalts
					zusammen	darunter von Bund und Land	zusammen	darunter Kredit- markt- mittel ²⁾	
1 000 EUR									

noch: LK Mayen-Koblenz

Koborn-Gondorf	137 212 06	447	1	8	408	403	-	-	31
VG Vallendar	137 000 07	4 569	28	458	602	305	3 016	3 000	464
Verbandsgemeinde		168	28	-	140	88	-	-	-
Ortsgemeinden		4 400	-	458	463	218	3 016	3 000	464
Urbar	137 224 07	371	-	48	1	1	-	-	322
Vallendar, St.	137 226 07	3 398	-	10	311	120	3 000	3 000	78
VG Vordereifel	137 000 03	5 463	8	712	1 803	1 363	2 612	2 448	329
Verbandsgemeinde		937	-	-	451	345	486	442	-
Ortsgemeinden		4 526	8	712	1 351	1 018	2 126	2 006	329
VG Weißenthurm	137 000 08	9 773	-	874	2 275	1 796	4 992	4 856	1 632
Verbandsgemeinde		1 950	-	-	712	666	1 192	1 056	46
Ortsgemeinden		7 823	-	874	1 563	1 130	3 800	3 800	1 586
Kettig	137 211 08	2 051	-	33	282	172	1 270	1 270	467
Mülheim-Kärlich, St.	137 216 08	1 078	-	49	132	81	-	-	897
Urmitz	137 225 08	119	-	26	69	69	-	-	24
Weißenthurm, St.	137 228 08	2 773	-	56	727	556	1 800	1 800	190
LK Neuwied	138 000 00	45 144	481	5 258	10 273	7 518	20 502	17 637	8 630
Neuwied, gr. kr. St.	138 045 00	10 302	51	1 660	1 300	1 251	6 505	6 000	785
VG Asbach	138 000 01	2 284	-	1 166	773	608	-	-	345
Verbandsgemeinde		402	-	0	247	180	-	-	155
Ortsgemeinden		1 882	-	1 166	526	428	-	-	190
Asbach	138 003 01	453	-	273	180	180	-	-	0
Buchholz (Ww.)	138 080 01	673	-	397	239	221	-	-	37
Neustadt (Wied)	138 044 01	206	-	77	96	24	-	-	33
Windhagen	138 077 01	550	-	419	12	3	-	-	119
VG Bad Hönningen	138 000 02	2 049	393	82	781	717	648	260	145
Verbandsgemeinde		188	-	-	46	46	134	86	7
Ortsgemeinden		1 862	393	82	735	671	514	174	137
Bad Hönningen, St.	138 004 02	836	393	51	155	95	172	172	64
Rheinbrohl	138 063 02	311	-	26	210	208	2	2	73
VG Dierdorf	138 000 03	5 142	-	457	762	539	3 900	3 030	24
Verbandsgemeinde		3 861	-	1	607	386	3 253	2 400	-
Ortsgemeinden		1 281	-	456	155	153	647	630	24
Dierdorf, St.	138 012 03	898	-	215	58	56	612	600	13
VG Linz am Rhein	138 000 04	7 733	-	453	942	901	14	14	6 324
Verbandsgemeinde		898	-	-	810	781	-	-	88
Ortsgemeinden		6 835	-	453	132	120	14	14	6 236
Linz am Rhein, St.	138 041 04	1 703	-	0	3	3	-	-	1 700
Skt. Katharinen (LK Neuwied)	138 068 04	1 643	-	20	42	42	8	8	1 574
Vettelschoß	138 075 04	2 553	-	337	18	8	4	4	2 194
VG Puderbach	138 000 05	6 158	37	79	1 958	1 253	3 890	3 448	193
Verbandsgemeinde		5 249	37	16	1 601	931	3 593	3 150	2
Ortsgemeinden		909	-	63	358	322	298	298	191
VG Rengsdorf	138 000 06	1 041	-	96	241	187	-	-	704
Verbandsgemeinde		51	-	-	49	47	-	-	2
Ortsgemeinden		990	-	96	192	140	-	-	703
VG Unkel	138 000 07	7 799	-	1 173	2 459	1 104	4 156	3 535	12
Verbandsgemeinde		1 968	-	-	749	696	1 219	675	-
Ortsgemeinden		5 831	-	1 173	1 710	408	2 937	2 860	12

36 Ausgaben und Einnahmen der verbandsfreien Gemeinden sowie der Verbandsgemeinden und ihrer Ortsgemeinden 2010 nach Arten und Verwaltungsbezirken

Gebietskörperschaft	Gem.- Schl.- Nr.	Brutto- aus- gaben ¹⁾	Bereinigte Bruttoausgaben		Nettoausgaben		Brutto- ein- nahmen ¹⁾	Bereinigte Bruttoeinnahmen		Nettoeinnahmen	
		1 000 EUR	EUR je Einw.		1 000 EUR	EUR je Einw.	1 000 EUR	EUR je Einw.		1 000 EUR	EUR je Einw.
noch: LK Mayen-Koblenz											
Koborn-Gondorf	137 212 06	3 336	3 336	1 033,61	2 264	701,25	3 193	3 193	989,05	2 120	656,69
VG Vallendar	137 000 07	20 992	20 037	1 334,76	15 788	1 051,68	22 391	21 436	1 427,92	17 186	1 144,84
Verbandsgemeinde		2 501	2 440	162,51	525	34,97	2 831	2 770	184,53	856	57,00
Ortsgemeinden		18 491	17 598	1 172,25	15 263	1 016,71	19 559	18 666	1 243,38	16 331	1 087,84
Urbar	137 224 07	2 964	2 964	942,56	2 642	839,95	2 903	2 903	922,91	2 580	820,29
Vallendar, St.	137 226 07	11 841	10 947	1 330,01	9 612	1 167,83	13 329	12 436	1 510,88	11 101	1 348,70
VG Vordereifel	137 000 03	25 785	25 785	1 534,91	17 830	1 061,39	25 168	25 168	1 498,16	17 213	1 024,63
Verbandsgemeinde		5 050	5 050	300,64	1 649	98,17	4 914	4 914	292,51	1 513	90,04
Ortsgemeinden		20 735	20 735	1 234,28	16 181	963,22	20 254	20 254	1 205,65	15 700	934,59
VG Weißenthurm	137 000 08	49 219	49 219	1 496,80	39 029	1 186,89	51 003	51 003	1 551,04	40 812	1 241,13
Verbandsgemeinde		8 693	8 693	264,35	4 603	139,99	8 450	8 450	256,97	4 361	132,62
Ortsgemeinden		40 527	40 527	1 232,45	34 425	1 046,90	42 553	42 553	1 294,07	36 451	1 108,51
Kettig	137 211 08	4 523	4 523	1 359,93	3 312	995,70	5 063	5 063	1 522,11	3 851	1 157,88
Mülheim-Kärlich, St.	137 216 08	16 125	16 125	1 484,63	14 219	1 309,18	16 968	16 968	1 562,26	15 062	1 386,82
Urmitz	137 225 08	3 868	3 868	1 107,01	3 634	1 040,11	3 550	3 550	1 016,02	3 316	949,12
Weißenthurm, St.	137 228 08	9 958	9 958	1 288,60	8 261	1 068,98	10 235	10 235	1 324,41	8 538	1 104,79
LK Neuwied	138 000 00	298 627	291 715	1 609,21	214 922	1 185,59	279 296	272 384	1 502,58	195 591	1 078,95
Neuwied, gr. kr. St.	138 045 00	108 122	108 122	1 676,42	70 948	1 100,04	102 418	102 418	1 587,97	65 243	1 011,59
VG Asbach	138 000 01	37 226	37 201	1 672,62	33 329	1 498,55	30 860	30 834	1 386,37	26 963	1 212,30
Verbandsgemeinde		1 657	1 631	73,35	233	10,47	2 738	2 712	121,96	1 314	59,08
Ortsgemeinden		35 569	35 569	1 599,26	33 096	1 488,08	28 122	28 122	1 264,41	25 649	1 153,22
Asbach	138 003 01	5 267	5 267	756,49	4 705	675,73	4 820	4 820	692,23	4 258	611,47
Buchholz (Ww.)	138 080 01	6 609	6 609	1 432,49	5 799	1 256,77	5 565	5 565	1 206,17	4 755	1 030,46
Neustadt (Wied)	138 044 01	6 256	6 256	978,85	5 923	926,82	5 742	5 742	898,51	5 410	846,48
Windhagen	138 077 01	17 436	17 436	4 080,62	16 669	3 901,04	11 994	11 994	2 806,96	11 227	2 627,38
VG Bad Hönningen	138 000 02	17 706	17 706	1 510,59	12 263	1 046,21	16 265	16 265	1 387,64	10 821	923,25
Verbandsgemeinde		3 675	3 675	313,55	537	45,83	3 955	3 955	337,44	817	69,72
Ortsgemeinden		14 031	14 031	1 197,04	11 725	1 000,38	12 309	12 309	1 050,20	10 004	853,54
Bad Hönningen, St.	138 004 02	7 755	7 755	1 359,96	7 134	1 251,21	6 859	6 859	1 202,84	6 238	1 094,08
Rheinbrohl	138 063 02	3 855	3 855	994,49	3 231	833,69	3 356	3 356	865,91	2 733	705,12
VG Dierdorf	138 000 03	18 182	18 182	1 649,16	13 246	1 201,44	17 873	17 873	1 621,13	12 937	1 173,41
Verbandsgemeinde		5 926	5 926	537,47	2 766	250,91	6 389	6 389	579,48	3 229	292,92
Ortsgemeinden		12 256	12 256	1 111,69	10 480	950,53	11 484	11 484	1 041,65	9 707	880,49
Dierdorf, St.	138 012 03	6 684	6 684	1 137,14	5 382	915,69	6 433	6 433	1 094,35	5 131	872,90
VG Linz am Rhein	138 000 04	40 503	33 616	1 824,90	29 279	1 589,45	36 108	29 222	1 586,32	24 884	1 350,87
Verbandsgemeinde		2 163	2 085	113,21	380	20,60	2 776	2 699	146,53	993	53,92
Ortsgemeinden		38 340	31 531	1 711,69	28 900	1 568,85	33 332	26 522	1 439,79	23 891	1 296,95
Linz am Rhein, St.	138 041 04	9 438	7 752	1 327,67	7 461	1 277,77	8 636	6 951	1 190,41	6 659	1 140,51
Skt. Katharinen (LK Neuwied)	138 068 04	7 649	5 914	1 684,00	5 373	1 530,03	6 521	4 786	1 362,88	4 246	1 208,90
Vettelschoß	138 075 04	14 737	12 436	3 723,21	11 760	3 520,88	12 125	9 824	2 941,34	9 148	2 739,00
VG Puderbach	138 000 05	24 118	24 118	1 638,20	16 312	1 108,00	24 626	24 626	1 672,75	16 821	1 142,56
Verbandsgemeinde		9 336	9 336	634,13	3 929	266,87	10 030	10 030	681,30	4 623	314,04
Ortsgemeinden		14 782	14 782	1 004,07	12 383	841,14	14 596	14 596	991,46	12 198	828,52
VG Rengsdorf	138 000 06	18 404	18 404	1 119,89	14 684	893,54	19 568	19 568	1 190,69	15 848	964,34
Verbandsgemeinde		2 245	2 245	136,59	82	4,96	2 976	2 976	181,07	812	49,44
Ortsgemeinden		16 160	16 160	983,30	14 603	888,58	16 592	16 592	1 009,62	15 035	914,90
VG Unkel	138 000 07	21 556	21 556	1 673,05	16 484	1 279,38	19 267	19 267	1 495,42	14 195	1 101,74
Verbandsgemeinde		2 913	2 913	226,08	644	50,00	3 618	3 618	280,81	1 349	104,73
Ortsgemeinden		18 643	18 643	1 446,97	15 839	1 229,38	15 649	15 649	1 214,61	12 846	997,02

**36 Ausgaben und Einnahmen der verbandsfreien Gemeinden sowie der Verbandsgemeinden
und ihrer Ortsgemeinden 2010 nach Arten und Verwaltungsbezirken**

Gebietskörperschaft	Gem.- Schl.- Nr.	Ausgaben des Verwaltungshaushalts						
		zusammen	Personal- ausgaben	sächliche Verwaltungs- ausgaben	Zins- ausgaben	laufende Übertragungen		sonstige Ausgaben des Verwaltungs- haushalts
						an öffentlichen Bereich	an andere Bereiche	

noch: LK Neuwied

Rheinbreitbach	138 062 07	6 046	1 144	806	218	3 841	23	15
Unkel, St.	138 073 07	4 767	724	568	75	3 059	339	2
VG Waldbreitbach	138 000 08	11 643	3 729	2 206	219	5 302	188	-
Verbandsgemeinde		4 318	2 505	1 122	140	463	87	-
Ortsgemeinden		7 326	1 224	1 083	79	4 839	101	-
LK Rhein-Hunsrück-Kreis	140 000 00	150 686	39 778	37 846	1 304	68 539	3 011	208
Boppard, St.	140 501 00	18 093	7 044	3 645	367	6 358	679	1
VG Emmelshausen	140 000 02	19 777	4 669	4 305	120	10 272	408	2
Verbandsgemeinde		5 511	2 799	1 727	85	833	67	-
Ortsgemeinden		14 266	1 870	2 578	35	9 439	342	2
Emmelshausen, St.	140 036 02	4 155	967	556	11	2 537	84	1
VG Kastellaun	140 000 03	20 621	5 112	5 430	192	9 197	671	19
Verbandsgemeinde		6 292	2 978	2 341	106	834	32	-
Ortsgemeinden		14 329	2 134	3 089	86	8 363	639	19
Kastellaun, St.	140 064 03	4 328	359	724	31	2 910	302	1
VG Kirchberg (Hunsrück)	140 000 04	31 254	8 173	8 975	58	13 661	295	91
Verbandsgemeinde		8 467	4 220	2 515	30	1 658	22	23
Ortsgemeinden		22 787	3 953	6 460	29	12 004	273	68
Kirchberg (Hunsrück), St.	140 067 04	3 777	401	689	-	2 531	133	24
Sohren	140 145 04	3 393	1 162	561	14	1 635	20	1
VG Rheinböllen	140 000 05	15 769	4 252	4 088	182	6 970	276	1
Verbandsgemeinde		6 121	3 417	1 918	169	595	22	0
Ortsgemeinden		9 648	835	2 170	13	6 375	253	1
Rheinböllen, St.	140 125 05	3 740	399	622	7	2 644	68	0
VG Sankt Goar-Oberwesel	140 000 06	13 934	3 627	3 029	144	6 915	216	3
Verbandsgemeinde		4 278	2 133	1 448	92	543	62	-
Ortsgemeinden		9 656	1 494	1 581	51	6 372	154	3
VG Simmern / Hunsrück	140 000 07	31 238	6 900	8 374	241	15 166	467	90
Verbandsgemeinde		7 459	3 621	2 578	158	958	67	78
Ortsgemeinden		23 779	3 279	5 797	82	14 208	401	12
Simmern/Hunsrück, St.	140 144 07	12 090	1 784	2 064	42	8 026	171	3
LK Rhein-Lahn-Kreis	141 000 00	171 632	45 681	31 174	5 941	75 017	13 532	287
Lahnstein, gr. kr. St.	141 075 00	22 567	6 579	4 148	2 276	6 291	3 252	22
VG Bad Ems	141 000 01	23 612	6 639	3 019	697	10 538	2 692	26
Verbandsgemeinde		8 651	3 952	1 294	324	1 113	1 968	-
Ortsgemeinden		14 961	2 688	1 724	373	9 425	724	26
Bad Ems, St.	141 006 01	8 942	1 819	1 007	262	5 234	598	22
VG Braubach	141 000 02	12 160	2 693	2 148	413	6 388	491	27
Verbandsgemeinde		3 687	2 187	759	167	255	294	25
Ortsgemeinden		8 473	506	1 390	246	6 134	197	1
Braubach, St.	141 501 02	4 696	166	503	131	3 801	95	1
VG Diez	141 000 03	33 079	8 158	5 476	1 013	16 445	1 970	16
Verbandsgemeinde		10 353	5 755	2 065	182	1 121	1 231	-
Ortsgemeinden		22 726	2 404	3 412	831	15 324	739	16
Diez, St.	141 029 03	12 220	1 324	1 816	659	7 937	473	10

**36 Ausgaben und Einnahmen der verbandsfreien Gemeinden sowie der Verbandsgemeinden
und ihrer Ortsgemeinden 2010 nach Arten und Verwaltungsbezirken**

Gebietskörperschaft	Gem.- Schl.- Nr.	Ausgaben des Vermögenshaushalts					
		zusammen	Sachinvestitionen		Investitionszuweisungen, Darlehen, Tilgungen		sonstige Ausgaben des Vermögens- haushalts
			zusammen	darunter Baumaß- nahmen	an öffentlichen Bereich	an andere Bereiche	
1 000 EUR							

noch: LK Neuwied

Rheinbreitbach	138 062 07	1 035	628	612	-	381	26
Unkel, St.	138 073 07	1 971	1 364	1 349	-	607	-
VG Waldbreitbach	138 000 08	3 374	2 989	2 830	-	374	12
Verbandsgemeinde		1 913	1 658	1 547	-	255	1
Ortsgemeinden		1 462	1 331	1 284	-	119	11
LK Rhein-Hunsrück-Kreis	140 000 00	33 734	26 508	21 918	446	5 490	1 290
Boppard, St.	140 501 00	6 721	4 082	3 637	-	2 639	-
VG Emmelshausen	140 000 02	6 593	5 610	3 882	432	539	13
Verbandsgemeinde		1 420	912	166	322	186	-
Ortsgemeinden		5 173	4 698	3 716	109	353	13
Emmelshausen, St.	140 036 02	1 935	1 859	1 822	6	70	-
VG Kastellaun	140 000 03	3 493	2 614	2 239	14	807	59
Verbandsgemeinde		647	370	129	-	274	3
Ortsgemeinden		2 846	2 243	2 110	14	532	56
Kastellaun, St.	140 064 03	715	517	447	14	184	-
VG Kirchberg (Hunsrück)	140 000 04	7 182	6 837	6 303	-	262	82
Verbandsgemeinde		1 764	1 599	1 431	-	156	9
Ortsgemeinden		5 418	5 238	4 872	-	107	73
Kirchberg (Hunsrück), St.	140 067 04	1 951	1 914	1 879	-	-	37
Sohren	140 145 04	584	508	457	-	73	3
VG Rheinböllen	140 000 05	2 291	2 089	1 666	-	191	10
Verbandsgemeinde		369	295	429	-	75	-
Ortsgemeinden		1 921	1 794	1 238	-	117	10
Rheinböllen, St.	140 125 05	678	657	532	-	21	-
VG Sankt Goar-Oberwesel	140 000 06	3 152	2 826	2 428	-	326	-
Verbandsgemeinde		468	357	200	-	112	-
Ortsgemeinden		2 683	2 469	2 228	-	214	-
VG Simmern / Hunsrück	140 000 07	4 302	2 450	1 763	-	726	1 127
Verbandsgemeinde		1 991	1 661	1 257	-	330	-
Ortsgemeinden		2 311	789	506	-	396	1 127
Simmern/Hunsrück, St.	140 144 07	711	524	393	-	187	-
LK Rhein-Lahn-Kreis	141 000 00	40 395	28 947	25 087	275	7 284	3 889
Lahnstein, gr. kr. St.	141 075 00	4 486	3 039	2 160	54	1 153	240
VG Bad Ems	141 000 01	5 855	4 899	4 452	87	869	-
Verbandsgemeinde		1 722	1 261	1 115	-	461	-
Ortsgemeinden		4 133	3 638	3 337	87	408	-
Bad Ems, St.	141 006 01	2 910	2 615	2 483	74	220	-
VG Braubach	141 000 02	2 050	1 333	1 217	7	642	68
Verbandsgemeinde		373	184	144	-	189	-
Ortsgemeinden		1 676	1 149	1 073	7	453	68
Braubach, St.	141 501 02	531	145	84	-	343	44
VG Diez	141 000 03	7 214	4 644	4 045	28	2 399	143
Verbandsgemeinde		1 749	1 402	1 151	28	315	4
Ortsgemeinden		5 465	3 242	2 894	-	2 085	139
Diez, St.	141 029 03	4 118	2 433	2 303	-	1 582	102

36 Ausgaben und Einnahmen der verbandsfreien Gemeinden sowie der Verbandsgemeinden und ihrer Ortsgemeinden 2010 nach Arten und Verwaltungsbezirken

Gebietskörperschaft	Gem.- Schl.- Nr.	Einnahmen des Verwaltungshaushalts								
		zusammen	Steuern und steuer- ähnliche Ein- nahmen	Gebühren, zweck- gebundene Abgaben	Ein- nahmen aus wirtschaft- licher Tätigkeit	laufende Übertragungen		aufgaben- bezogene Leistungs- beteili- gungen	sonstige Ein- nahmen des Ver- waltungs- haushalts	
						zu- sammen	darunter von			
							Bund und Land			Gemein- den / GV und Zweck- verbänden
1 000 EUR										

noch: LK Neuwied

Rheinbreitbach	138 062 07	3 255	1 876	137	261	808	218	581	-	172
Unkel, St.	138 073 07	3 743	2 421	89	301	896	301	544	-	36
VG Waldbreitbach	138 000 08	11 884	4 477	565	586	6 132	2 029	3 572	35	88
Verbandsgemeinde		4 723	4	420	56	4 138	857	2 804	35	70
Ortsgemeinden		7 161	4 473	146	530	1 994	1 171	768	-	19
LK Rhein-Hunsrück-Kreis	140 000 00	166 020	66 070	6 530	32 200	55 980	19 097	33 897	112	5 127
Boppard, St.	140 501 00	17 587	10 266	1 178	2 382	3 451	2 050	994	-	309
VG Emmelshausen	140 000 02	21 372	8 834	566	4 193	7 373	2 135	4 768	80	327
Verbandsgemeinde		5 902	84	301	133	5 271	950	4 015	38	74
Ortsgemeinden		15 470	8 750	265	4 060	2 101	1 186	753	42	253
Emmelshausen, St.	140 036 02	4 384	2 678	49	648	827	362	444	42	139
VG Kastellaun	140 000 03	24 083	9 031	935	5 452	8 357	2 798	4 974	-	308
Verbandsgemeinde		6 387	42	608	91	5 522	1 385	3 919	-	124
Ortsgemeinden		17 696	8 990	327	5 361	2 835	1 412	1 055	-	184
Kastellaun, St.	140 064 03	4 744	3 671	38	513	482	352	41	-	41
VG Kirchberg (Hunsrück)	140 000 04	36 144	11 393	962	7 287	14 052	5 428	8 166	-	2 449
Verbandsgemeinde		9 361	95	566	30	8 451	2 303	5 777	-	219
Ortsgemeinden		26 783	11 298	397	7 257	5 601	3 124	2 389	-	2 231
Kirchberg (Hunsrück), St.	140 067 04	4 517	2 911	61	860	346	218	119	-	340
Sohren	140 145 04	3 693	1 542	63	441	1 548	687	849	-	99
VG Rheinböllen	140 000 05	17 085	5 882	230	4 025	6 323	1 913	4 202	-	625
Verbandsgemeinde		6 005	50	129	377	5 294	1 057	4 072	-	156
Ortsgemeinden		11 079	5 832	101	3 648	1 029	856	130	-	469
Rheinböllen, St.	140 125 05	4 127	2 740	17	760	393	290	88	-	216
VG Sankt Goar-Oberwesel	140 000 06	15 699	6 496	1 443	2 279	5 256	1 641	3 151	32	193
Verbandsgemeinde		4 302	24	188	19	3 950	794	2 894	12	109
Ortsgemeinden		11 397	6 472	1 256	2 261	1 305	847	257	20	84
VG Simmern / Hunsrück	140 000 07	34 050	14 168	1 216	6 581	11 169	3 132	7 643	-	916
Verbandsgemeinde		8 035	32	607	82	7 100	1 050	5 988	-	214
Ortsgemeinden		26 015	14 135	609	6 499	4 069	2 082	1 655	-	703
Simmern/Hunsrück, St.	140 144 07	11 662	8 494	168	1 271	1 398	574	754	-	331
LK Rhein-Lahn-Kreis	141 000 00	170 140	70 731	6 863	19 431	70 205	22 615	40 203	189	2 721
Lahnstein, gr. kr. St.	141 075 00	19 288	11 592	856	2 094	4 398	2 505	1 288	-	348
VG Bad Ems	141 000 01	22 488	9 256	1 078	1 415	10 331	2 717	6 809	52	355
Verbandsgemeinde		9 054	32	527	121	8 139	1 395	5 969	52	183
Ortsgemeinden		13 434	9 225	551	1 294	2 192	1 322	840	-	173
Bad Ems, St.	141 006 01	7 994	5 539	446	649	1 268	727	526	-	92
VG Braubach	141 000 02	10 671	4 003	570	1 014	4 935	1 032	3 625	22	126
Verbandsgemeinde		4 240	4	342	12	3 795	245	3 428	22	66
Ortsgemeinden		6 430	3 999	229	1 003	1 139	787	198	-	60
Braubach, St.	141 501 02	2 724	1 843	92	439	331	222	2	-	19
VG Diez	141 000 03	32 800	16 064	677	2 594	12 737	3 854	8 097	24	704
Verbandsgemeinde		10 918	79	305	90	9 994	1 555	7 797	24	425
Ortsgemeinden		21 882	15 985	372	2 503	2 743	2 299	300	-	279
Diez, St.	141 029 03	11 184	8 909	144	1 010	976	905	6	-	144

36 Ausgaben und Einnahmen der verbandsfreien Gemeinden sowie der Verbandsgemeinden und ihrer Ortsgemeinden 2010 nach Arten und Verwaltungsbezirken

Gebietskörperschaft	Gem.- Schl.- Nr.	Einnahmen des Vermögenshaushalts							
		zusammen	Darlehens- rückflüsse	Beiträge und ähnliche Entgelte	Zuweisungen und Zuschüsse für Investitionen		Schulden- aufnahmen		sonstige Einnahmen des Vermögens- haushalts
					zusammen	darunter von Bund und Land	zusammen	darunter Kredit- markt- mittel ²⁾	
1 000 EUR									

noch: LK Neuwied

Rheinbreitbach	138 062 07	1 390	-	319	34	-	1 030	1 013	8
Unkel, St.	138 073 07	2 831	-	65	1 530	408	1 234	1 234	3
VG Waldbreitbach	138 000 08	2 635	-	91	1 057	958	1 389	1 350	99
Verbandsgemeinde		1 393	-	-	554	552	839	800	1
Ortsgemeinden		1 243	-	91	503	406	550	550	98
LK Rhein-Hunsrück-Kreis	140 000 00	23 262	365	3 565	11 768	10 194	3 195	2 691	4 369
Boppard, St.	140 501 00	5 745	16	528	2 020	2 015	2 171	2 171	1 010
VG Emmelshausen	140 000 02	3 931	219	337	2 467	1 611	590	460	318
Verbandsgemeinde		1 318	-	-	1 163	701	130	-	24
Ortsgemeinden		2 614	219	337	1 304	910	460	460	293
Emmelshausen, St.	140 036 02	976	217	15	743	507	-	-	2
VG Kastellaun	140 000 03	2 273	9	251	1 070	964	227	60	715
Verbandsgemeinde		106	-	-	45	15	58	-	2
Ortsgemeinden		2 167	9	251	1 025	948	169	60	713
Kastellaun, St.	140 064 03	974	9	19	391	379	-	-	556
VG Kirchberg (Hunsrück)	140 000 04	3 407	39	1 008	2 120	1 875	159	-	81
Verbandsgemeinde		310	-	-	273	271	37	-	0
Ortsgemeinden		3 097	39	1 008	1 847	1 603	122	-	81
Kirchberg (Hunsrück), St.	140 067 04	1 545	22	693	826	645	-	-	3
Sohren	140 145 04	357	-	52	305	291	-	-	-
VG Rheinböllen	140 000 05	1 377	32	355	677	647	13	-	301
Verbandsgemeinde		154	-	-	131	106	13	-	11
Ortsgemeinden		1 223	32	355	546	541	-	-	290
Rheinböllen, St.	140 125 05	732	8	281	379	379	-	-	64
VG Sankt Goar-Oberwesel	140 000 06	2 625	-	342	2 126	1 836	23	-	133
Verbandsgemeinde		224	-	-	197	45	23	-	5
Ortsgemeinden		2 400	-	342	1 929	1 790	-	-	129
VG Simmern / Hunsrück	140 000 07	3 904	50	743	1 287	1 248	12	-	1 811
Verbandsgemeinde		626	-	-	625	610	-	-	1
Ortsgemeinden		3 278	50	743	662	637	12	-	1 810
Simmern/Hunsrück, St.	140 144 07	989	50	46	185	179	-	-	708
LK Rhein-Lahn-Kreis	141 000 00	33 497	172	5 447	11 922	11 451	12 343	11 635	3 613
Lahnstein, gr. kr. St.	141 075 00	2 287	34	631	743	721	615	615	263
VG Bad Ems	141 000 01	6 315	43	537	1 596	1 497	3 939	3 808	200
Verbandsgemeinde		1 644	9	-	668	568	966	850	0
Ortsgemeinden		4 671	34	537	927	928	2 973	2 958	200
Bad Ems, St.	141 006 01	3 573	34	258	553	545	2 603	2 600	125
VG Braubach	141 000 02	3 253	-	1 492	726	716	873	873	163
Verbandsgemeinde		1 405	-	1 104	22	22	279	279	0
Ortsgemeinden		1 848	-	388	704	694	594	594	162
Braubach, St.	141 501 02	652	-	106	384	384	-	-	162
VG Diez	141 000 03	4 541	21	497	1 529	1 474	1 885	1 830	608
Verbandsgemeinde		967	14	-	949	936	-	-	3
Ortsgemeinden		3 574	7	497	580	537	1 885	1 830	605
Diez, St.	141 029 03	2 608	7	138	364	361	1 731	1 731	367

36 Ausgaben und Einnahmen der verbandsfreien Gemeinden sowie der Verbandsgemeinden und ihrer Ortsgemeinden 2010 nach Arten und Verwaltungsbezirken

Gebietskörperschaft	Gem.- Schl.- Nr.	Brutto- aus- gaben ¹⁾	Bereinigte Bruttoausgaben		Nettoausgaben		Brutto- ein- nahmen ¹⁾	Bereinigte Bruttoeinnahmen		Nettoeinnahmen	
		1 000 EUR	EUR je Einw.		1 000 EUR	EUR je Einw.	1 000 EUR	EUR je Einw.	1 000 EUR	EUR je Einw.	
noch: LK Neuwied											
Rheinbreitbach	138 062 07	7 081	7 081	1 588,32	6 264	1 405,15	4 645	4 645	1 042,05	3 829	858,88
Unkel, St.	138 073 07	6 738	6 738	1 353,59	5 485	1 101,86	6 574	6 574	1 320,59	5 321	1 068,86
VG Waldbreitbach	138 000 08	12 811	12 811	1 372,46	8 377	897,43	12 312	12 312	1 319,10	7 878	844,06
Verbandsgemeinde		4 023	4 023	431,04	1 944	208,23	3 909	3 909	418,77	1 829	195,95
Ortsgemeinden		8 787	8 787	941,42	6 433	689,21	8 404	8 404	900,33	6 049	648,11
LK Rhein-Hunsrück-Kreis											
	140 000 00	162 131	162 043	1 580,18	119 022	1 160,66	166 994	166 905	1 627,60	123 884	1 208,07
Boppard, St.	140 501 00	24 814	24 814	1 571,59	19 749	1 250,82	23 332	23 332	1 477,72	18 267	1 156,95
VG Emmelshausen	140 000 02	22 726	22 726	1 566,46	16 731	1 153,25	21 659	21 659	1 492,91	15 664	1 079,70
Verbandsgemeinde		3 287	3 287	226,59	626	43,18	3 575	3 575	246,42	914	63,01
Ortsgemeinden		19 439	19 439	1 339,87	16 105	1 110,07	18 084	18 084	1 246,49	14 750	1 016,69
Emmelshausen, St.	140 036 02	6 089	6 089	1 297,55	4 431	944,22	5 360	5 360	1 142,06	3 701	788,72
VG Kastellaun	140 000 03	20 911	20 911	1 420,74	15 063	1 023,41	23 153	23 153	1 573,09	17 305	1 175,76
Verbandsgemeinde		3 736	3 736	253,82	1 546	105,02	3 290	3 290	223,52	1 100	74,72
Ortsgemeinden		17 175	17 175	1 166,93	13 517	918,39	19 863	19 863	1 349,58	16 205	1 101,04
Kastellaun, St.	140 064 03	5 043	5 043	981,16	4 240	824,82	5 718	5 718	1 112,51	4 915	956,17
VG Kirchberg (Hunsrück)	140 000 04	33 365	33 365	1 684,27	22 674	1 144,57	34 481	34 481	1 740,58	23 790	1 200,89
Verbandsgemeinde		5 161	5 161	260,53	1 804	91,08	4 601	4 601	232,25	1 244	62,80
Ortsgemeinden		28 204	28 204	1 423,74	20 870	1 053,49	29 880	29 880	1 508,33	22 545	1 138,09
Kirchberg (Hunsrück), St.	140 067 04	5 728	5 728	1 557,74	4 735	1 287,61	6 061	6 061	1 648,47	5 068	1 378,35
Sohren	140 145 04	3 977	3 977	1 210,35	2 124	646,48	4 051	4 051	1 232,77	2 198	668,90
VG Rheinböllen	140 000 05	15 731	15 731	1 551,03	11 214	1 105,72	16 133	16 133	1 590,67	11 616	1 145,35
Verbandsgemeinde		4 161	4 161	410,32	1 218	120,11	3 830	3 830	377,64	887	87,44
Ortsgemeinden		11 569	11 569	1 140,72	9 996	985,61	12 303	12 303	1 213,03	10 729	1 057,91
Rheinböllen, St.	140 125 05	4 418	4 418	1 105,54	3 660	915,87	4 859	4 859	1 215,92	4 101	1 026,24
VG Sankt Goar-Oberwesel	140 000 06	14 856	14 856	1 602,02	10 247	1 105,03	16 093	16 093	1 735,52	11 485	1 238,53
Verbandsgemeinde		2 517	2 517	271,40	864	93,17	2 296	2 296	247,59	643	69,36
Ortsgemeinden		12 339	12 339	1 330,62	9 383	1 011,86	13 798	13 798	1 487,92	10 842	1 169,16
VG Simmern / Hunsrück	140 000 07	29 729	29 641	1 619,10	23 344	1 275,12	32 143	32 055	1 750,94	25 757	1 406,97
Verbandsgemeinde		3 639	3 639	198,76	1 785	97,48	2 851	2 851	155,71	996	54,43
Ortsgemeinden		26 091	26 002	1 420,34	21 559	1 177,65	29 293	29 204	1 595,23	24 761	1 352,54
Simmern/Hunsrück, St.	140 144 07	12 801	12 801	1 676,62	11 246	1 472,99	12 651	12 651	1 657,02	11 097	1 453,39
LK Rhein-Lahn-Kreis											
	141 000 00	184 216	182 096	1 466,77	133 348	1 074,10	175 826	173 706	1 399,18	124 957	1 006,52
Lahnstein, gr. kr. St.	141 075 00	27 053	27 053	1 509,41	22 529	1 256,97	21 576	21 576	1 203,80	17 051	951,36
VG Bad Ems	141 000 01	24 937	24 937	1 502,13	18 079	1 089,01	24 273	24 273	1 462,15	17 415	1 049,03
Verbandsgemeinde		5 843	5 843	351,97	2 122	127,81	6 167	6 167	371,50	2 446	147,34
Ortsgemeinden		19 094	19 094	1 150,16	15 957	961,20	18 106	18 106	1 090,65	14 969	901,69
Bad Ems, St.	141 006 01	11 852	11 852	1 300,65	10 029	1 100,61	11 567	11 567	1 269,38	9 744	1 069,34
VG Braubach	141 000 02	11 630	11 630	1 520,72	8 789	1 149,17	11 344	11 344	1 483,27	8 502	1 111,72
Verbandsgemeinde		1 481	1 481	193,65	318	41,62	3 066	3 066	400,88	1 903	248,86
Ortsgemeinden		10 149	10 149	1 327,07	8 471	1 107,55	8 278	8 278	1 082,39	6 599	862,86
Braubach, St.	141 501 02	5 227	5 227	1 703,75	4 619	1 505,54	3 376	3 376	1 100,39	2 768	902,18
VG Diez	141 000 03	33 663	33 663	1 330,41	26 673	1 054,13	30 711	30 711	1 213,73	23 720	937,45
Verbandsgemeinde		5 472	5 472	216,27	1 726	68,23	5 255	5 255	207,69	1 509	59,65
Ortsgemeinden		28 191	28 191	1 114,14	24 946	985,90	25 456	25 456	1 006,04	22 211	877,80
Diez, St.	141 029 03	16 338	16 338	1 517,69	15 066	1 399,51	13 791	13 791	1 281,13	12 519	1 162,96

**36 Ausgaben und Einnahmen der verbandsfreien Gemeinden sowie der Verbandsgemeinden
und ihrer Ortsgemeinden 2010 nach Arten und Verwaltungsbezirken**

Gebietskörperschaft	Gem.- Schl.- Nr.	Ausgaben des Verwaltungshaushalts						
		zusammen	Personal- ausgaben	sächliche Verwaltungs- ausgaben	Zins- ausgaben	laufende Übertragungen		sonstige Ausgaben des Verwaltungs- haushalts
						an öffentlichen Bereich	an andere Bereiche	

noch: LK Rhein-Lahn-Kreis

VG Hahnstätten	141 000 04	11 928	2 794	2 591	327	5 455	759	1
Verbandsgemeinde		4 054	2 058	1 162	131	435	269	-
Ortsgemeinden		7 873	735	1 429	197	5 020	491	1
VG Katzenelnbogen	141 000 05	12 409	3 974	2 502	94	5 168	502	170
Verbandsgemeinde		5 293	3 500	849	67	546	247	85
Ortsgemeinden		7 116	473	1 654	27	4 623	255	85
VG Loreley	141 000 08	16 494	3 365	3 573	449	6 696	2 401	10
Verbandsgemeinde		6 340	2 489	1 101	211	450	2 082	6
Ortsgemeinden		10 155	876	2 472	238	6 246	318	4
VG Nassau	141 000 06	17 711	5 884	3 449	382	7 410	574	12
Verbandsgemeinde		6 937	4 615	1 036	126	709	450	-
Ortsgemeinden		10 774	1 269	2 412	256	6 701	125	12
Nassau, St.	141 091 06	4 198	740	734	181	2 468	69	6
VG Nastätten	141 000 07	21 672	5 595	4 268	290	10 625	891	4
Verbandsgemeinde		6 755	4 060	1 400	130	727	437	2
Ortsgemeinden		14 917	1 535	2 869	160	9 898	454	2
Nastätten, St.	141 092 07	4 011	801	674	80	2 341	115	1
LK Rhein-Pfalz-Kreis	338 000 00	169 767	50 485	34 621	4 803	67 023	12 011	824
Altrip	338 001 00	8 821	3 131	1 957	222	2 440	1 057	14
Bobenheim-Roxheim	338 004 00	10 515	4 074	2 793	160	3 166	295	27
Böhl-Iggelheim	338 005 00	10 122	3 372	2 038	212	3 367	1 118	14
Lambsheim	338 016 00	6 602	1 907	1 368	487	2 188	618	33
Limburgerhof	338 017 00	13 011	4 271	2 433	584	4 550	1 162	11
Mutterstadt	338 019 00	12 594	4 045	2 396	58	4 309	1 775	11
Neuhofen	338 020 00	6 967	2 712	1 452	113	2 544	134	12
Römerberg	338 023 00	8 657	2 630	1 622	312	3 338	756	-
Schifferstadt, St.	338 025 00	19 722	5 480	4 604	1 061	6 630	1 321	625
VG Dannstadt-Schauernheim	338 000 01	16 955	3 743	3 921	386	8 242	640	23
Verbandsgemeinde		5 102	3 011	1 429	71	540	51	0
Ortsgemeinden		11 852	732	2 492	315	7 702	589	23
Dannstadt-Schauernheim	338 006 01	7 180	599	1 247	169	4 898	253	14
Hochdorf-Assenheim	338 014 01	2 584	56	779	12	1 528	205	4
VG Dudenhofen	338 000 02	17 654	4 939	2 588	406	8 710	998	12
Verbandsgemeinde		4 809	2 661	944	186	949	69	-
Ortsgemeinden		12 844	2 278	1 644	220	7 761	929	12
Dudenhofen	338 007 02	5 876	993	936	133	3 209	598	7
Harthausen	338 011 02	4 375	236	355	36	3 532	213	3
VG Heßheim	338 000 03	11 575	3 622	2 328	75	5 081	460	8
Verbandsgemeinde		3 687	1 913	1 116	67	541	49	-
Ortsgemeinden		7 888	1 709	1 212	9	4 540	410	8
Beindersheim	338 002 03	2 163	251	329	-	1 434	146	4
VG Maxdorf	338 000 04	15 807	3 899	2 416	518	8 200	753	21
Verbandsgemeinde		4 466	2 496	847	299	777	46	-
Ortsgemeinden		11 341	1 403	1 568	219	7 423	707	21
Birkenheide	338 003 04	2 777	555	478	63	1 572	105	4
Maxdorf	338 018 04	6 325	600	762	145	4 362	446	10
VG Waldsee	338 000 05	10 768	2 661	2 706	208	4 258	923	12
Verbandsgemeinde		2 543	1 404	471	208	388	72	-
Ortsgemeinden		8 225	1 257	2 235	-	3 870	851	12

**36 Ausgaben und Einnahmen der verbandsfreien Gemeinden sowie der Verbandsgemeinden
und ihrer Ortsgemeinden 2010 nach Arten und Verwaltungsbezirken**

Gebietskörperschaft	Gem.- Schl.- Nr.	Ausgaben des Vermögenshaushalts					
		zusammen	Sachinvestitionen		Investitionszuweisungen, Darlehen, Tilgungen		sonstige Ausgaben des Vermögens- haushalts
			zusammen	darunter Baumaß- nahmen	an öffentlichen Bereich	an andere Bereiche	
1 000 EUR							

noch: LK Rhein-Lahn-Kreis

VG Hahnstätten	141 000 04	2 603	2 292	2 037	0	295	15
Verbandsgemeinde		998	839	683	-	160	-
Ortsgemeinden		1 604	1 453	1 354	0	135	15
VG Katzenelnbogen	141 000 05	2 497	2 284	1 948	-	213	-
Verbandsgemeinde		893	806	641	-	87	-
Ortsgemeinden		1 604	1 478	1 306	-	126	-
VG Loreley	141 000 08	7 069	4 781	4 315	-	480	1 808
Verbandsgemeinde		1 897	1 706	1 548	-	178	13
Ortsgemeinden		5 172	3 074	2 767	-	302	1 795
VG Nassau	141 000 06	3 885	3 406	2 953	0	448	31
Verbandsgemeinde		1 391	1 256	1 063	-	135	-
Ortsgemeinden		2 494	2 150	1 889	0	313	31
Nassau, St.	141 091 06	941	716	593	0	222	3
VG Nastätten	141 000 07	4 737	2 269	1 959	99	785	1 585
Verbandsgemeinde		1 216	553	459	-	600	62
Ortsgemeinden		3 522	1 716	1 501	99	185	1 523
Nastätten, St.	141 092 07	641	377	351	5	48	211
LK Rhein-Pfalz-Kreis	338 000 00	39 223	20 651	14 649	312	14 418	3 843
Altrip	338 001 00	1 744	1 213	1 093	-	196	335
Bobenheim-Roxheim	338 004 00	3 570	1 768	1 665	-	333	1 469
Böhl-Iggelheim	338 005 00	1 870	1 663	1 382	-	120	86
Lambsheim	338 016 00	2 205	1 601	966	50	253	301
Limburgerhof	338 017 00	3 054	2 325	2 166	86	593	49
Mutterstadt	338 019 00	1 535	1 425	1 340	-	110	-
Neuhofen	338 020 00	1 769	1 601	1 539	4	164	-
Römerberg	338 023 00	1 786	513	355	-	574	698
Schifferstadt, St.	338 025 00	3 150	694	595	-	2 236	220
VG Dannstadt-Schauernheim	338 000 01	2 227	1 374	246	1	593	258
Verbandsgemeinde		568	342	66	-	225	-
Ortsgemeinden		1 659	1 032	181	1	368	258
Dannstadt-Schauernheim	338 006 01	655	149	22	1	247	258
Hochdorf-Assenheim	338 014 01	217	194	63	0	23	-
VG Dudenhofen	338 000 02	2 113	1 821	1 376	12	257	22
Verbandsgemeinde		395	296	-	12	87	-
Ortsgemeinden		1 718	1 525	1 376	-	170	22
Dudenhofen	338 007 02	946	872	794	-	67	7
Harthausen	338 011 02	353	284	231	-	54	15
VG Heßheim	338 000 03	1 491	1 442	1 204	-	49	-
Verbandsgemeinde		324	289	184	-	35	-
Ortsgemeinden		1 167	1 153	1 020	-	14	-
Beindersheim	338 002 03	783	783	735	-	-	-
VG Maxdorf	338 000 04	4 374	1 437	- 0	148	2 385	403
Verbandsgemeinde		593	174	-	119	151	150
Ortsgemeinden		3 780	1 264	- 0	29	2 234	253
Birkenheide	338 003 04	1 056	537	-	17	480	21
Maxdorf	338 018 04	1 957	481	-	12	1 386	77
VG Waldsee	338 000 05	8 336	1 774	722	10	6 553	-
Verbandsgemeinde		141	131	-	10	-	-
Ortsgemeinden		8 195	1 643	722	-	6 553	-

36 Ausgaben und Einnahmen der verbandsfreien Gemeinden sowie der Verbandsgemeinden und ihrer Ortsgemeinden 2010 nach Arten und Verwaltungsbezirken

Gebietskörperschaft	Gem.- Schl.- Nr.	Einnahmen des Verwaltungshaushalts								
		zusammen	Steuern und steuer- ähnliche Ein- nahmen	Gebühren, zweck- gebundene Abgaben	Ein- nahmen aus wirtschaft- licher Tätigkeit	laufende Übertragungen		aufgaben- bezogene Leistungs- beteili- gungen	sonstige Ein- nahmen des Ver- waltungs- haushalts	
						zu- sammen	darunter von			
							Bund und Land			Gemein- den / GV und Zweck- verbänden
1 000 EUR										

noch: LK Rhein-Lahn-Kreis

VG Hahnstätten	141 000 04	12 604	5 558	421	1 140	5 297	1 949	2 847	13	176
Verbandsgemeinde		4 371	7	208	19	4 017	954	2 596	13	107
Ortsgemeinden		8 233	5 551	213	1 121	1 279	996	251	-	69
VG Katzenelnbogen	141 000 05	14 634	4 806	776	2 187	6 695	2 806	3 751	-	169
Verbandsgemeinde		5 453	3	533	46	4 807	1 026	3 712	-	64
Ortsgemeinden		9 181	4 803	244	2 142	1 888	1 780	39	-	104
VG Loreley	141 000 08	16 924	4 847	491	2 831	8 578	2 315	3 535	5	172
Verbandsgemeinde		6 693	1	139	9	6 512	867	3 239	-	33
Ortsgemeinden		10 231	4 847	353	2 822	2 066	1 448	296	5	138
VG Nassau	141 000 06	17 466	5 487	871	2 459	8 335	2 282	5 323	-	314
Verbandsgemeinde		7 292	18	447	49	6 686	1 006	5 256	-	93
Ortsgemeinden		10 173	5 469	424	2 409	1 649	1 276	68	-	221
Nassau, St.	141 091 06	3 698	2 495	194	410	500	390	38	-	99
VG Nastätten	141 000 07	23 266	9 116	1 123	3 697	8 899	3 154	4 926	73	358
Verbandsgemeinde		7 487	12	315	160	6 845	1 397	4 886	73	82
Ortsgemeinden		15 778	9 104	808	3 537	2 053	1 757	40	-	276
Nastätten, St.	141 092 07	4 203	2 618	246	557	741	455	37	-	41

LK Rhein-Pfalz-Kreis

LK Rhein-Pfalz-Kreis	338 000 00	176 402	102 093	5 401	13 456	52 105	20 008	23 011	2	3 343
Altrip	338 001 00	8 729	4 775	264	556	3 011	1 340	366	-	123
Bobenheim-Roxheim	338 004 00	12 488	6 739	406	2 548	2 639	1 594	880	-	157
Böhl-Iggelheim	338 005 00	10 706	6 424	276	932	2 971	1 882	306	-	105
Lambsheim	338 016 00	6 396	3 827	263	762	1 316	856	140	-	227
Limburgerhof	338 017 00	16 946	12 594	480	597	3 139	1 498	484	-	136
Mutterstadt	338 019 00	13 421	8 313	443	975	3 291	1 517	625	-	399
Neuhofen	338 020 00	8 230	5 790	377	434	1 577	726	728	2	49
Römerberg	338 023 00	8 024	5 773	192	505	1 522	1 239	33	-	32
Schifferstadt, St.	338 025 00	19 934	12 517	753	1 877	4 195	2 235	1 389	-	593
VG Dannstadt-Schauernheim	338 000 01	15 810	8 478	536	1 065	5 566	1 351	3 883	-	164
Verbandsgemeinde		4 871	5	247	104	4 461	652	3 553	-	54
Ortsgemeinden		10 939	8 473	290	961	1 105	698	330	-	110
Dannstadt-Schauernheim	338 006 01	6 781	5 105	192	582	825	453	317	-	76
Hochdorf-Assenheim	338 014 01	2 239	1 831	47	212	133	126	-	-	17
VG Dudenhofen	338 000 02	16 960	7 674	555	878	7 548	1 267	5 134	-	305
Verbandsgemeinde		5 002	1	153	4	4 643	585	3 705	-	201
Ortsgemeinden		11 958	7 674	402	874	2 905	682	1 429	-	104
Dudenhofen	338 007 02	5 661	3 224	225	683	1 512	402	582	-	18
Harthausen	338 011 02	3 692	3 150	60	122	278	137	-	-	81
VG Heßheim	338 000 03	11 610	5 109	307	512	5 284	1 902	3 184	-	397
Verbandsgemeinde		3 668	3	103	29	3 410	987	2 286	-	123
Ortsgemeinden		7 942	5 106	204	483	1 874	916	898	-	274
Beindersheim	338 002 03	2 053	1 703	18	119	127	125	0	-	86
VG Maxdorf	338 000 04	16 086	8 713	262	975	5 966	1 437	4 062	-	171
Verbandsgemeinde		4 903	4	95	36	4 731	652	3 765	-	36
Ortsgemeinden		11 183	8 709	166	938	1 235	785	297	-	135
Birkenheide	338 003 04	2 534	1 835	63	128	499	151	270	-	8
Maxdorf	338 018 04	6 165	4 897	76	554	597	532	26	-	41
VG Waldsee	338 000 05	11 063	5 366	288	842	4 080	1 163	1 796	-	486
Verbandsgemeinde		2 947	6	77	67	2 626	673	1 467	-	172
Ortsgemeinden		8 116	5 360	212	775	1 454	490	329	-	315

36 Ausgaben und Einnahmen der verbandsfreien Gemeinden sowie der Verbandsgemeinden und ihrer Ortsgemeinden 2010 nach Arten und Verwaltungsbezirken

Gebietskörperschaft	Gem.- Schl.- Nr.	Einnahmen des Vermögenshaushalts							
		zusammen	Darlehens- rückflüsse	Beiträge und ähnliche Entgelte	Zuweisungen und Zuschüsse für Investitionen		Schulden- aufnahmen		sonstige Einnahmen des Vermögens- haushalts
					zusammen	darunter von Bund und Land	zusammen	darunter Kredit- markt- mittel ²⁾	
1 000 EUR									

noch: LK Rhein-Lahn-Kreis

VG Hahnstätten	141 000 04	2 350	0	585	725	643	841	790	200
Verbandsgemeinde		214	-	-	214	204	-	-	-
Ortsgemeinden		2 136	0	585	511	439	841	790	200
VG Katzenelnbogen	141 000 05	1 688	3	298	611	519	503	472	274
Verbandsgemeinde		336	3	-	299	251	31	-	3
Ortsgemeinden		1 352	-	298	311	268	472	472	272
VG Loreley	141 000 08	5 603	-	350	3 564	3 543	1 634	1 482	55
Verbandsgemeinde		1 598	-	-	677	671	919	821	2
Ortsgemeinden		4 006	-	350	2 887	2 872	716	661	53
VG Nassau	141 000 06	3 874	53	405	1 330	1 325	1 913	1 766	172
Verbandsgemeinde		1 389	4	1	228	224	1 151	1 050	4
Ortsgemeinden		2 485	49	404	1 102	1 101	763	716	168
Nassau, St.	141 091 06	1 333	42	36	559	559	668	668	28
VG Nastätten	141 000 07	3 586	18	653	1 099	1 014	140	-	1 676
Verbandsgemeinde		528	-	-	320	320	111	-	98
Ortsgemeinden		3 058	18	653	779	694	29	-	1 579
Nastätten, St.	141 092 07	760	-	169	419	412	-	-	173

LK Rhein-Pfalz-Kreis

LK Rhein-Pfalz-Kreis	338 000 00	31 632	277	4 803	4 029	3 185	6 400	6 062	16 123
Altrip	338 001 00	713	-	107	71	53	400	400	135
Bobenheim-Roxheim	338 004 00	1 833	116	822	520	338	142	-	232
Böhl-Iggelheim	338 005 00	589	10	78	331	326	52	-	119
Lambsheim	338 016 00	1 992	7	35	520	359	750	750	679
Limburgerhof	338 017 00	501	13	242	242	233	-	-	4
Mutterstadt	338 019 00	2 249	23	276	34	31	804	800	1 113
Neuhofen	338 020 00	1 509	20	1 201	91	91	-	-	197
Römerberg	338 023 00	1 717	-	43	621	621	932	932	119
Schifferstadt, St.	338 025 00	1 838	21	429	73	71	-	-	1 314
VG Dannstadt-Schauernheim	338 000 01	2 527	36	772	261	236	628	590	830
Verbandsgemeinde		251	27	-	78	65	30	-	116
Ortsgemeinden		2 275	9	772	183	171	598	590	714
Dannstadt-Schauernheim	338 006 01	792	5	467	63	63	-	-	257
Hochdorf-Assenheim	338 014 01	561	3	126	10	- 1	8	-	413
VG Dudenhofen	338 000 02	1 321	10	134	532	276	-	-	644
Verbandsgemeinde		1	1	- 2	-	-	-	-	1
Ortsgemeinden		1 320	9	136	532	276	-	-	643
Dudenhofen	338 007 02	769	9	81	384	274	-	-	296
Harthausen	338 011 02	199	-	10	1	1	-	-	187
VG Heßheim	338 000 03	1 027	14	236	383	330	101	-	293
Verbandsgemeinde		477	-	-	364	330	101	-	11
Ortsgemeinden		550	14	236	19	-	-	-	282
Beindersheim	338 002 03	184	3	127	-	-	-	-	55
VG Maxdorf	338 000 04	4 437	2	335	253	164	2 590	2 590	1 257
Verbandsgemeinde		521	-	0	114	114	300	300	106
Ortsgemeinden		3 916	2	335	139	50	2 290	2 290	1 150
Birkenheide	338 003 04	1 172	0	277	-	-	895	895	-
Maxdorf	338 018 04	1 753	2	26	94	5	1 007	1 007	624
VG Waldsee	338 000 05	9 381	5	92	95	54	-	-	9 188
Verbandsgemeinde		20	-	-	20	9	-	-	-
Ortsgemeinden		9 361	5	92	75	45	-	-	9 188

**36 Ausgaben und Einnahmen der verbandsfreien Gemeinden sowie der Verbandsgemeinden
und ihrer Ortsgemeinden 2010 nach Arten und Verwaltungsbezirken**

Gebietskörperschaft	Gem.- Schl.- Nr.	Brutto- aus- gaben ¹⁾	Bereinigte Bruttoausgaben		Nettoausgaben		Brutto- ein- nahmen ¹⁾	Bereinigte Bruttoeinnahmen		Nettoeinnahmen	
		1 000 EUR	EUR je Einw.		1 000 EUR	EUR je Einw.	1 000 EUR		EUR je Einw.	1 000 EUR	EUR je Einw.
noch: LK Rhein-Lahn-Kreis											
VG Hahnstätten	141 000 04	12 159	12 159	1 268,76	8 896	928,26	12 583	12 583	1 313,08	9 320	972,58
Verbandsgemeinde		2 681	2 681	279,77	1 225	127,82	2 213	2 213	230,97	757	79,03
Ortsgemeinden		9 478	9 478	988,99	7 671	800,44	10 370	10 370	1 082,10	8 563	893,55
VG Katzenelnbogen	141 000 05	12 655	12 655	1 346,27	7 584	806,81	14 070	14 070	1 496,83	8 999	957,37
Verbandsgemeinde		3 935	3 935	418,60	1 055	112,21	3 537	3 537	376,31	657	69,92
Ortsgemeinden		8 720	8 720	927,67	6 529	694,60	10 533	10 533	1 120,52	8 342	887,45
VG Loreley	141 000 08	20 806	18 686	1 938,19	11 749	1 218,66	19 770	17 650	1 830,73	10 713	1 111,20
Verbandsgemeinde		5 480	3 593	372,69	1 339	138,91	5 534	3 647	378,29	1 393	144,51
Ortsgemeinden		15 326	15 093	1 565,50	10 410	1 079,75	14 236	14 003	1 452,45	9 320	966,69
VG Nassau	141 000 06	18 497	18 497	1 609,97	12 257	1 066,86	18 240	18 240	1 587,61	12 000	1 044,51
Verbandsgemeinde		5 228	5 228	455,08	1 587	138,13	5 582	5 582	485,83	1 940	168,88
Ortsgemeinden		13 269	13 269	1 154,89	10 670	928,73	12 658	12 658	1 101,78	10 060	875,63
Nassau, St.	141 091 06	5 138	5 138	1 097,26	4 089	873,06	5 031	5 031	1 074,23	3 981	850,03
VG Nastätten	141 000 07	22 816	22 816	1 377,77	16 793	1 014,07	23 258	23 258	1 404,47	17 235	1 040,77
Verbandsgemeinde		4 377	4 377	264,33	1 159	70,00	4 422	4 422	267,04	1 204	72,71
Ortsgemeinden		18 439	18 439	1 113,45	15 634	944,08	18 836	18 836	1 137,43	16 031	968,06
Nastätten, St.	141 092 07	4 652	4 652	1 101,44	3 508	830,56	4 963	4 963	1 174,94	3 819	904,06
LK Rhein-Pfalz-Kreis											
	338 000 00	195 302	190 652	1 282,05	157 038	1 056,01	194 346	189 696	1 275,63	156 082	1 049,58
Altrip	338 001 00	10 565	9 735	1 266,37	7 949	1 034,11	9 441	8 611	1 120,19	6 826	887,93
Bobenheim-Roxheim	338 004 00	14 085	14 085	1 419,67	11 092	1 118,03	14 321	14 321	1 443,48	11 328	1 141,83
Böhl-Iggelheim	338 005 00	11 991	11 282	1 070,30	8 709	826,23	11 296	10 586	1 004,30	8 014	760,22
Lambsheim	338 016 00	8 807	8 807	1 387,34	7 306	1 150,92	8 388	8 388	1 321,37	6 887	1 084,95
Limburgerhof	338 017 00	16 065	15 142	1 397,88	12 908	1 191,61	17 447	16 524	1 525,47	14 290	1 319,21
Mutterstadt	338 019 00	14 129	13 212	1 045,14	11 011	871,06	15 671	14 753	1 167,09	12 553	993,01
Neuhofen	338 020 00	8 736	8 736	1 236,83	7 142	1 011,21	9 739	9 739	1 378,90	8 146	1 153,28
Römerberg	338 023 00	10 443	10 443	1 125,81	8 549	921,61	9 740	9 740	1 050,07	7 846	845,88
Schifferstadt, St.	338 025 00	22 872	22 872	1 175,38	19 115	982,35	21 772	21 772	1 118,86	18 016	925,83
VG Dannstadt-Schauernheim	338 000 01	15 657	15 638	1 217,38	13 639	1 061,71	14 813	14 794	1 151,62	12 794	995,95
Verbandsgemeinde		2 146	2 127	165,60	1 350	105,10	1 599	1 580	122,99	803	62,50
Ortsgemeinden		13 511	13 511	1 051,78	12 289	956,61	13 214	13 214	1 028,63	11 991	933,45
Dannstadt-Schauernheim	338 006 01	7 835	7 835	1 128,32	7 002	1 008,35	7 573	7 573	1 090,58	6 740	970,62
Hochdorf-Assenheim	338 014 01	2 802	2 802	908,45	2 654	860,52	2 800	2 800	908,01	2 652	860,08
VG Dudenhofen	338 000 02	16 600	15 875	1 424,13	12 089	1 084,46	15 114	14 388	1 290,79	10 602	951,12
Verbandsgemeinde		2 038	2 038	182,87	908	81,49	1 836	1 836	164,72	706	63,34
Ortsgemeinden		14 562	13 836	1 241,27	11 180	1 002,98	13 278	12 552	1 126,07	9 896	887,78
Dudenhofen	338 007 02	6 822	6 337	1 115,65	4 966	874,33	6 431	5 945	1 046,66	4 574	805,35
Harthausen	338 011 02	4 728	4 601	1 496,19	4 456	1 449,09	3 891	3 763	1 223,88	3 619	1 176,78
VG Heßheim	338 000 03	10 844	10 844	1 133,32	7 480	781,76	10 415	10 415	1 088,50	7 051	736,93
Verbandsgemeinde		1 789	1 789	186,96	272	28,41	1 923	1 923	200,96	406	42,41
Ortsgemeinden		9 055	9 055	946,36	7 208	753,35	8 492	8 492	887,53	6 645	694,52
Beindersheim	338 002 03	2 946	2 946	979,84	2 821	938,30	2 238	2 238	744,11	2 113	702,57
VG Maxdorf	338 000 04	16 790	16 790	1 319,26	14 503	1 139,54	17 133	17 133	1 346,17	14 845	1 166,44
Verbandsgemeinde		1 670	1 670	131,18	523	41,06	2 034	2 034	159,79	887	69,67
Ortsgemeinden		15 121	15 121	1 188,08	13 980	1 098,47	15 099	15 099	1 186,38	13 959	1 096,77
Birkenheide	338 003 04	3 832	3 832	1 206,22	3 412	1 073,90	3 706	3 706	1 166,53	3 286	1 034,21
Maxdorf	338 018 04	8 282	8 282	1 179,21	7 711	1 098,02	7 918	7 918	1 127,44	7 348	1 046,25
VG Waldsee	338 000 05	17 719	17 193	1 987,12	15 546	1 796,80	19 058	18 532	2 141,88	16 885	1 951,56
Verbandsgemeinde		1 298	1 298	150,02	516	59,65	1 581	1 581	182,76	799	92,39
Ortsgemeinden		16 421	15 895	1 837,10	15 030	1 737,16	17 476	16 950	1 959,12	16 086	1 859,18

**36 Ausgaben und Einnahmen der verbandsfreien Gemeinden sowie der Verbandsgemeinden
und ihrer Ortsgemeinden 2010 nach Arten und Verwaltungsbezirken**

Gebietskörperschaft	Gem.- Schl.- Nr.	Ausgaben des Verwaltungshaushalts						
		zusammen	Personal- ausgaben	sächliche Verwaltungs- ausgaben	Zins- ausgaben	laufende Übertragungen		sonstige Ausgaben des Verwaltungs- haushalts
						an öffentlichen Bereich	an andere Bereiche	

noch: LK Rhein-Pfalz-Kreis

Otterstadt	338 021 05	2 923	365	804	-	1 360	390	4
Waldsee	338 026 05	5 302	892	1 431	-	2 510	461	8
LK Südliche Weinstraße	337 000 00	139 819	36 396	26 987	2 973	66 896	6 485	82
VG Annweiler am Trifels	337 000 01	20 196	5 507	3 774	245	9 553	1 111	5
Verbandsgemeinde		6 246	3 444	1 425	139	972	266	0
Ortsgemeinden		13 950	2 063	2 350	107	8 581	844	5
Annweiler am Trifels, St.	337 501 01	6 739	1 082	1 302	62	3 908	384	2
VG Bad Bergzabern	337 000 02	28 907	7 222	5 965	838	13 300	1 578	5
Verbandsgemeinde		8 783	4 555	2 049	343	1 372	465	-
Ortsgemeinden		20 124	2 667	3 916	495	11 927	1 114	5
Bad Bergzabern, St.	337 005 02	7 477	983	1 434	365	4 005	689	2
VG Edenkoben	337 000 03	25 610	6 507	5 602	492	12 194	785	28
Verbandsgemeinde		6 916	3 603	1 869	234	886	325	-
Ortsgemeinden		18 693	2 904	3 733	258	11 309	460	28
Edenkoben, St.	337 020 03	7 241	1 115	1 270	179	4 513	161	4
VG Herxheim	337 000 04	19 879	5 247	3 454	551	9 781	832	15
Verbandsgemeinde		4 822	2 773	1 121	130	583	216	-
Ortsgemeinden		15 056	2 474	2 333	421	9 198	616	15
Herxheim bei Landau/Pfalz	337 038 04	10 801	2 054	1 384	392	6 540	427	6
VG Landau-Land	337 000 05	16 563	5 199	3 244	156	7 652	302	9
Verbandsgemeinde		4 746	2 543	1 358	107	622	116	-
Ortsgemeinden		11 816	2 656	1 885	50	7 030	187	9
Billigheim-Ingenheim	337 007 05	3 264	790	393	23	1 983	74	1
VG Maikammer	337 000 06	11 176	2 577	2 656	253	4 966	720	4
Verbandsgemeinde		3 618	1 937	1 194	76	307	105	-
Ortsgemeinden		7 558	640	1 463	177	4 659	614	4
Maikammer	337 052 06	4 063	537	821	98	2 407	197	2
VG Offenbach an der Queich	337 000 07	17 488	4 137	2 292	437	9 449	1 157	15
Verbandsgemeinde		4 490	2 727	963	260	397	143	0
Ortsgemeinden		12 999	1 410	1 329	178	9 052	1 014	15
Offenbach an der Queich	337 061 07	6 230	474	641	127	4 469	516	2
LK Südwestpfalz	340 000 00	125 786	36 717	21 898	3 372	59 681	3 882	235
VG Dahrer Felsenland	340 000 01	22 743	6 142	4 285	1 382	10 267	634	31
Verbandsgemeinde		7 090	3 796	1 420	916	873	85	-
Ortsgemeinden		15 652	2 346	2 865	466	9 394	549	31
Dahn, St.	340 004 01	5 587	473	855	35	3 926	288	10
VG Hauenstein	340 000 02	12 072	2 599	2 487	283	6 104	585	14
Verbandsgemeinde		3 361	1 773	784	183	548	72	-
Ortsgemeinden		8 711	825	1 703	99	5 556	513	14
Hauenstein	340 014 02	3 600	227	665	50	2 218	439	2
VG Pirmasens-Land	340 000 03	15 010	4 854	2 476	444	6 777	457	2
Verbandsgemeinde		4 798	2 764	1 027	230	710	68	-
Ortsgemeinden		10 212	2 090	1 449	214	6 068	389	2
Lemberg	340 028 03	2 718	281	301	127	1 913	95	0
VG Rodalben	340 000 04	16 173	4 554	2 615	369	8 113	516	6
Verbandsgemeinde		4 878	2 814	1 036	97	857	75	-
Ortsgemeinden		11 295	1 740	1 580	272	7 257	441	6

**36 Ausgaben und Einnahmen der verbandsfreien Gemeinden sowie der Verbandsgemeinden
und ihrer Ortsgemeinden 2010 nach Arten und Verwaltungsbezirken**

Gebietskörperschaft	Gem.- Schl.- Nr.	Ausgaben des Vermögenshaushalts					
		zusammen	Sachinvestitionen		Investitionszuweisungen, Darlehen, Tilgungen		sonstige Ausgaben des Vermögens- haushalts
			zusammen	darunter Baumaß- nahmen	an öffentlichen Bereich	an andere Bereiche	
1 000 EUR							

noch: LK Rhein-Pfalz-Kreis

Otterstadt	338 021 05	3 285	422	94	-	2 863	-
Waldsee	338 026 05	4 911	1 221	628	-	3 690	-
LK Südliche Weinstraße	337 000 00	41 508	33 182	27 515	60	6 345	1 922
VG Annweiler am Trifels	337 000 01	3 701	3 087	2 866	-	303	311
Verbandsgemeinde		2 182	1 903	1 733	-	208	72
Ortsgemeinden		1 518	1 184	1 132	-	96	239
Annweiler am Trifels, St.	337 501 01	818	789	764	-	29	-
VG Bad Bergzabern	337 000 02	10 997	9 203	8 208	59	1 631	104
Verbandsgemeinde		2 022	1 504	1 214	-	518	-
Ortsgemeinden		8 975	7 699	6 993	59	1 113	104
Bad Bergzabern, St.	337 005 02	6 448	5 584	5 145	55	809	-
VG Edenkoben	337 000 03	9 451	7 920	6 292	-	1 069	462
Verbandsgemeinde		4 735	4 047	2 728	-	509	179
Ortsgemeinden		4 716	3 873	3 563	-	559	283
Edenkoben, St.	337 020 03	2 260	1 723	1 628	-	386	152
VG Herxheim	337 000 04	7 577	6 379	4 669	-	612	585
Verbandsgemeinde		470	235	12	-	236	-
Ortsgemeinden		7 107	6 145	4 657	-	377	585
Herxheim bei Landau/Pfalz	337 038 04	4 721	4 383	2 964	-	334	4
VG Landau-Land	337 000 05	2 204	1 856	1 682	-	247	101
Verbandsgemeinde		526	395	317	-	131	-
Ortsgemeinden		1 678	1 461	1 365	-	115	101
Billigheim-Ingenheim	337 007 05	269	187	175	-	74	8
VG Maikammer	337 000 06	3 144	2 237	1 648	1	906	0
Verbandsgemeinde		1 203	1 041	806	-	162	-
Ortsgemeinden		1 941	1 196	842	1	745	0
Maikammer	337 052 06	1 024	882	611	-	143	0
VG Offenbach an der Queich	337 000 07	4 435	2 500	2 152	-	1 577	358
Verbandsgemeinde		804	525	405	-	279	-
Ortsgemeinden		3 632	1 975	1 747	-	1 298	358
Offenbach an der Queich	337 061 07	898	337	163	-	219	342
LK Südwestpfalz	340 000 00	23 186	19 071	16 487	111	3 703	301
VG Dahrer Felsenland	340 000 01	4 327	3 980	3 555	-	334	13
Verbandsgemeinde		974	830	713	-	144	-
Ortsgemeinden		3 353	3 150	2 843	-	190	13
Dahn, St.	340 004 01	537	497	419	-	28	12
VG Hauenstein	340 000 02	3 484	2 592	2 429	42	762	88
Verbandsgemeinde		266	101	73	33	132	-
Ortsgemeinden		3 217	2 490	2 356	10	630	88
Hauenstein	340 014 02	1 878	1 301	1 283	-	577	-
VG Pirmasens-Land	340 000 03	2 583	2 222	1 842	-	346	16
Verbandsgemeinde		560	438	113	-	106	16
Ortsgemeinden		2 023	1 784	1 729	-	240	-
Lemberg	340 028 03	467	369	368	-	98	-
VG Rodalben	340 000 04	2 444	2 052	1 577	-	341	50
Verbandsgemeinde		758	705	434	-	52	-
Ortsgemeinden		1 686	1 347	1 143	-	289	50

36 Ausgaben und Einnahmen der verbandsfreien Gemeinden sowie der Verbandsgemeinden und ihrer Ortsgemeinden 2010 nach Arten und Verwaltungsbezirken

Gebietskörperschaft	Gem.- Schl.- Nr.	Einnahmen des Verwaltungshaushalts								
		zusammen	Steuern und steuer-ähnliche Ein- nahmen	Gebühren, zweck- gebundene Abgaben	Ein- nahmen aus wirtschaft- licher Tätigkeit	laufende Übertragungen		aufgaben- bezogene Leistungs- beteili- gungen	sonstige Ein- nahmen des Ver- waltungs- haushalts	
						zu- sammen	darunter von			
							Bund und Land			Gemein- den / GV und Zweck- verbänden
1 000 EUR										

noch: LK Rhein-Pfalz-Kreis

Otterstadt	338 021 05	2 810	1 963	106	248	391	138	6	-	103
Waldsee	338 026 05	5 306	3 397	106	528	1 064	352	323	-	212
LK Südliche Weinstraße	337 000 00	142 913	65 733	5 456	10 210	59 039	18 080	36 643	18	2 457
VG Annweiler am Trifels	337 000 01	20 494	9 203	552	1 131	9 284	3 713	4 773	-	325
Verbandsgemeinde		6 646	24	260	21	6 233	1 398	4 440	-	108
Ortsgemeinden		13 848	9 179	291	1 109	3 051	2 315	332	-	217
Annweiler am Trifels, St.	337 501 01	6 623	5 025	154	557	757	550	14	-	131
VG Bad Bergzabern	337 000 02	29 153	13 100	1 411	1 885	12 447	4 655	7 116	-	309
Verbandsgemeinde		9 829	84	470	41	9 027	2 293	6 351	-	207
Ortsgemeinden		19 324	13 016	941	1 845	3 421	2 362	765	-	102
Bad Bergzabern, St.	337 005 02	6 819	4 841	491	676	782	634	34	-	28
VG Edenkoben	337 000 03	25 992	11 120	869	2 626	10 241	2 918	6 773	-	1 137
Verbandsgemeinde		8 472	39	314	80	7 209	1 439	5 428	-	830
Ortsgemeinden		17 521	11 081	555	2 547	3 031	1 479	1 345	-	307
Edenkoben, St.	337 020 03	6 518	4 287	202	806	1 136	558	477	-	86
VG Herxheim	337 000 04	21 616	11 461	664	1 424	7 765	1 843	5 529	18	283
Verbandsgemeinde		5 433	9	265	158	4 910	706	3 944	13	77
Ortsgemeinden		16 183	11 452	399	1 266	2 855	1 137	1 585	5	206
Herxheim bei Landau/Pfalz	337 038 04	12 694	8 989	329	973	2 208	694	1 466	2	193
VG Landau-Land	337 000 05	16 939	7 403	703	1 353	7 342	2 733	4 118	-	137
Verbandsgemeinde		5 224	11	218	146	4 779	1 153	3 441	-	69
Ortsgemeinden		11 715	7 391	485	1 207	2 563	1 580	677	-	68
Billigheim-Ingenheim	337 007 05	3 218	2 234	156	208	598	405	188	-	21
VG Maikammer	337 000 06	11 277	4 755	855	1 080	4 506	940	3 069	-	81
Verbandsgemeinde		4 016	3	309	82	3 581	543	2 616	-	41
Ortsgemeinden		7 261	4 752	546	998	925	397	453	-	41
Maikammer	337 052 06	3 781	2 365	220	418	755	259	450	-	24
VG Offenbach an der Queich	337 000 07	17 442	8 692	401	710	7 453	1 278	5 265	-	185
Verbandsgemeinde		5 936	7	285	19	5 545	480	4 788	-	80
Ortsgemeinden		11 506	8 685	116	691	1 908	798	477	-	105
Offenbach an der Queich	337 061 07	5 679	4 516	32	305	757	427	9	-	69
LK Südwestpfalz	340 000 00	121 717	48 983	4 248	7 357	59 193	21 588	33 695	2	1 934
VG Dahrer Felsenland	340 000 01	21 431	8 243	1 001	1 832	9 874	3 365	4 999	-	481
Verbandsgemeinde		7 378	7	214	45	6 824	1 216	4 359	-	289
Ortsgemeinden		14 054	8 236	787	1 786	3 051	2 149	640	-	193
Dahn, St.	340 004 01	5 034	3 830	115	463	548	488	44	-	78
VG Hauenstein	340 000 02	11 700	5 014	299	1 201	5 064	1 887	2 946	0	122
Verbandsgemeinde		3 587	5	92	27	3 419	631	2 680	0	43
Ortsgemeinden		8 113	5 009	207	1 174	1 646	1 256	266	-	79
Hauenstein	340 014 02	3 629	2 688	102	416	380	239	117	-	42
VG Pirmasens-Land	340 000 03	14 521	5 699	471	538	7 574	3 127	4 168	-	240
Verbandsgemeinde		4 861	3	118	33	4 540	1 176	3 181	-	167
Ortsgemeinden		9 660	5 696	352	505	3 034	1 951	987	-	73
Lemberg	340 028 03	2 649	1 818	35	130	663	641	5	-	2
VG Rodalben	340 000 04	15 810	7 687	381	795	6 754	2 844	3 671	0	193
Verbandsgemeinde		4 773	10	170	54	4 399	1 315	2 948	-	140
Ortsgemeinden		11 037	7 676	211	741	2 355	1 528	723	0	53

36 Ausgaben und Einnahmen der verbandsfreien Gemeinden sowie der Verbandsgemeinden und ihrer Ortsgemeinden 2010 nach Arten und Verwaltungsbezirken

Gebietskörperschaft	Gem.- Schl.- Nr.	Einnahmen des Vermögenshaushalts							
		zusammen	Darlehens- rückflüsse	Beiträge und ähnliche Entgelte	Zuweisungen und Zuschüsse für Investitionen		Schulden- aufnahmen		sonstige Einnahmen des Vermögens- haushalts
					zusammen	darunter von Bund und Land	zusammen	darunter Kredit- markt- mittel ²⁾	
1 000 EUR									

noch: LK Rhein-Pfalz-Kreis

Otterstadt	338 021 05	3 222	5	64	0	-	-	-	3 153
Waldsee	338 026 05	6 139	-	28	75	45	-	-	6 035
LK Südliche Weinstraße	337 000 00	26 345	78	2 071	10 268	8 312	10 906	9 421	3 021
VG Annweiler am Trifels	337 000 01	1 880	1	532	1 084	892	192	-	71
Verbandsgemeinde		534	-	3	441	308	90	-	-
Ortsgemeinden		1 346	1	529	643	584	102	-	71
Annweiler am Trifels, St.	337 501 01	1 016	-	380	471	451	102	-	63
VG Bad Bergzabern	337 000 02	7 356	68	588	3 561	3 285	2 775	1 907	365
Verbandsgemeinde		1 530	68	-	651	578	799	-	13
Ortsgemeinden		5 826	0	588	2 910	2 707	1 976	1 907	352
Bad Bergzabern, St.	337 005 02	4 244	-	172	2 555	2 431	1 516	1 500	0
VG Edenkoben	337 000 03	6 044	5	339	2 367	2 048	2 345	2 050	987
Verbandsgemeinde		2 106	-	-	605	584	1 500	1 500	1
Ortsgemeinden		3 938	5	339	1 762	1 463	845	550	987
Edenkoben, St.	337 020 03	1 607	5	31	852	777	550	550	169
VG Herxheim	337 000 04	4 131	2	261	945	904	2 420	2 420	504
Verbandsgemeinde		61	2	-	54	51	-	-	5
Ortsgemeinden		4 071	0	261	890	853	2 420	2 420	500
Herxheim bei Landau/Pfalz	337 038 04	3 177	0	97	819	800	2 000	2 000	260
VG Landau-Land	337 000 05	767	-	180	418	397	131	-	37
Verbandsgemeinde		120	-	-	61	61	54	-	4
Ortsgemeinden		647	-	180	357	336	76	-	33
Billigheim-Ingenheim	337 007 05	42	-	22	21	18	-	-	-
VG Maikammer	337 000 06	4 390	3	60	1 388	357	2 521	2 521	419
Verbandsgemeinde		2 319	-	-	343	79	1 828	1 828	148
Ortsgemeinden		2 071	3	60	1 044	279	693	693	271
Maikammer	337 052 06	1 056	3	30	505	107	300	300	218
VG Offenbach an der Queich	337 000 07	1 777	-	111	506	429	523	523	638
Verbandsgemeinde		489	-	0	100	98	389	389	1
Ortsgemeinden		1 288	-	111	406	331	134	134	637
Offenbach an der Queich	337 061 07	895	-	95	83	82	134	134	582
LK Südwestpfalz	340 000 00	19 887	63	4 233	7 637	5 877	5 460	4 452	2 494
VG Dahrner Felsenland	340 000 01	3 391	2	1 059	1 380	524	703	280	248
Verbandsgemeinde		772	0	-	489	349	283	-	1
Ortsgemeinden		2 619	2	1 059	891	175	420	280	247
Dahn, St.	340 004 01	578	1	328	42	2	-	-	207
VG Hauenstein	340 000 02	4 075	1	480	1 914	1 612	1 436	1 420	244
Verbandsgemeinde		358	-	-	31	28	327	311	-
Ortsgemeinden		3 717	1	480	1 884	1 584	1 109	1 109	244
Hauenstein	340 014 02	2 160	1	273	1 166	1 023	580	580	140
VG Pirmasens-Land	340 000 03	2 033	-	811	371	358	640	640	210
Verbandsgemeinde		58	-	-	47	46	-	-	11
Ortsgemeinden		1 975	-	811	324	313	640	640	199
Lernberg	340 028 03	893	-	280	103	97	456	456	54
VG Rodalben	340 000 04	1 836	-	321	771	485	601	450	144
Verbandsgemeinde		336	-	-	172	157	147	-	17
Ortsgemeinden		1 500	-	321	599	328	454	450	126

36 Ausgaben und Einnahmen der verbandsfreien Gemeinden sowie der Verbandsgemeinden und ihrer Ortsgemeinden 2010 nach Arten und Verwaltungsbezirken

Gebietskörperschaft	Gem.- Schl.- Nr.	Brutto- aus- gaben ¹⁾	Bereinigte Bruttoausgaben		Nettoausgaben		Brutto- ein- nahmen ¹⁾	Bereinigte Bruttoeinnahmen		Nettoeinnahmen	
		1 000 EUR	EUR je Einw.		1 000 EUR	EUR je Einw.		1 000 EUR	EUR je Einw.		1 000 EUR EUR je Einw.

noch: LK Rhein-Pfalz-Kreis

Otterstadt	338 021 05	6 208	6 018	1 806,75	5 874	1 763,40	6 032	5 842	1 753,76	5 697	1 710,41
Waldsee	338 026 05	10 212	9 876	1 856,10	9 156	1 720,73	11 445	11 109	2 087,68	10 388	1 952,31
LK Südliche Weinstraße	337 000 00	153 257	152 660	1 400,10	114 868	1 053,50	141 188	140 591	1 289,41	102 799	942,81
VG Annweiler am Trifels	337 000 01	19 707	19 707	1 176,31	14 050	838,68	18 184	18 184	1 085,42	12 528	747,79
Verbandsgemeinde		4 239	4 239	253,02	1 999	119,35	2 991	2 991	178,51	751	44,85
Ortsgemeinden		15 468	15 468	923,29	12 051	719,32	15 193	15 193	906,91	11 776	702,94
Annweiler am Trifels, St.	337 501 01	7 557	7 557	1 090,81	6 404	924,40	7 639	7 639	1 102,66	6 486	936,26
VG Bad Bergzabern	337 000 02	35 218	35 218	1 466,30	23 634	984,03	31 822	31 822	1 324,94	20 239	842,67
Verbandsgemeinde		6 118	6 118	254,73	616	25,66	6 673	6 673	277,83	1 171	48,75
Ortsgemeinden		29 099	29 099	1 211,57	23 018	958,37	25 150	25 150	1 047,12	19 069	793,93
Bad Bergzabern, St.	337 005 02	13 924	13 924	1 819,24	10 698	1 397,68	11 062	11 062	1 445,31	7 836	1 023,75
VG Edenkoben	337 000 03	29 831	29 831	1 526,48	22 661	1 159,59	26 807	26 807	1 371,74	19 637	1 004,85
Verbandsgemeinde		6 422	6 422	328,61	4 106	210,10	5 348	5 348	273,64	3 032	155,13
Ortsgemeinden		23 409	23 409	1 197,87	18 555	949,49	21 459	21 459	1 098,10	16 605	849,72
Edenkoben, St.	337 020 03	9 502	9 502	1 442,08	7 669	1 163,93	8 125	8 125	1 233,11	6 292	954,96
VG Herxheim	337 000 04	23 708	23 635	1 611,80	19 039	1 298,38	22 000	21 927	1 495,32	17 331	1 181,90
Verbandsgemeinde		1 545	1 545	105,34	556	37,90	1 746	1 746	119,04	757	51,60
Ortsgemeinden		22 163	22 091	1 506,46	18 484	1 260,48	20 254	20 182	1 376,28	16 575	1 130,30
Herxheim bei Landau/Pfalz	337 038 04	15 523	15 523	1 478,07	12 543	1 194,31	15 871	15 871	1 511,27	12 891	1 227,50
VG Landau-Land	337 000 05	15 533	15 533	1 118,67	11 358	818,00	14 471	14 471	1 042,24	10 297	741,57
Verbandsgemeinde		2 038	2 038	146,81	561	40,40	2 110	2 110	151,94	632	45,53
Ortsgemeinden		13 494	13 494	971,86	10 797	777,60	12 362	12 362	890,30	9 665	696,04
Billigheim-Ingenheim	337 007 05	3 532	3 532	921,59	2 922	762,35	3 260	3 260	850,54	2 650	691,29
VG Maikammer	337 000 06	12 006	12 006	1 499,59	9 941	1 241,75	13 352	13 352	1 667,77	11 288	1 409,93
Verbandsgemeinde		2 506	2 506	313,01	1 572	196,35	4 020	4 020	502,14	3 086	385,48
Ortsgemeinden		9 500	9 500	1 186,58	8 369	1 045,40	9 332	9 332	1 165,62	8 202	1 024,44
Maikammer	337 052 06	5 087	5 087	1 238,88	4 270	1 039,95	4 837	4 837	1 178,09	4 020	979,16
VG Offenbach an der Queich	337 000 07	17 256	16 731	1 375,11	14 184	1 165,74	14 551	14 026	1 152,83	11 479	943,46
Verbandsgemeinde		626	597	49,07	- 238	- 19,59	1 758	1 729	142,12	894	73,47
Ortsgemeinden		16 630	16 134	1 326,04	14 422	1 185,32	12 794	12 297	1 010,71	10 585	869,99
Offenbach an der Queich	337 061 07	7 128	6 885	1 113,42	6 342	1 025,56	6 574	6 332	1 023,91	5 789	936,05
LK Südwestpfalz	340 000 00	125 375	125 038	1 260,11	85 144	858,07	118 006	117 669	1 185,85	77 775	783,80
VG Dahrer Felsenland	340 000 01	22 776	22 776	1 525,94	17 300	1 159,08	20 529	20 529	1 375,38	15 053	1 008,53
Verbandsgemeinde		3 771	3 771	252,61	1 554	104,11	3 856	3 856	258,37	1 640	109,87
Ortsgemeinden		19 006	19 006	1 273,32	15 746	1 054,97	16 672	16 672	1 117,01	13 413	898,65
Dahn, St.	340 004 01	6 124	6 124	1 358,97	5 585	1 239,52	5 612	5 612	1 245,48	5 074	1 126,03
VG Hauenstein	340 000 02	13 383	13 383	1 487,63	8 845	983,17	13 603	13 603	1 512,10	9 065	1 007,64
Verbandsgemeinde		1 454	1 454	161,68	271	30,08	1 772	1 772	196,99	588	65,40
Ortsgemeinden		11 928	11 928	1 325,95	8 574	953,09	11 831	11 831	1 315,10	8 476	942,24
Hauenstein	340 014 02	5 477	5 477	1 360,19	3 945	979,72	5 788	5 788	1 437,38	4 256	1 056,91
VG Pirmasens-Land	340 000 03	14 710	14 710	1 165,25	9 880	782,65	13 671	13 671	1 082,95	8 841	700,36
Verbandsgemeinde		2 475	2 475	196,05	903	71,51	2 036	2 036	161,29	464	36,75
Ortsgemeinden		12 235	12 235	969,20	8 978	711,15	11 635	11 635	921,66	8 377	663,61
Lemberg	340 028 03	3 185	3 185	793,83	2 442	608,57	3 541	3 541	882,70	2 798	697,44
VG Rodalben	340 000 04	15 716	15 713	1 061,47	11 162	754,07	14 745	14 742	995,90	10 192	688,50
Verbandsgemeinde		2 734	2 734	184,70	995	67,23	2 208	2 208	149,15	469	31,68
Ortsgemeinden		12 981	12 979	876,77	10 167	686,84	12 537	12 534	846,75	9 723	656,82

**36 Ausgaben und Einnahmen der verbandsfreien Gemeinden sowie der Verbandsgemeinden
und ihrer Ortsgemeinden 2010 nach Arten und Verwaltungsbezirken**

Gebietskörperschaft	Gem.- Schl.- Nr.	Ausgaben des Verwaltungshaushalts						
		zusammen	Personal- ausgaben	sächliche Verwaltungs- ausgaben	Zins- ausgaben	laufende Übertragungen		sonstige Ausgaben des Verwaltungs- haushalts
						an öffentlichen Bereich	an andere Bereiche	
1 000 EUR								

noch: LK Südwestpfalz

Rodalben, St.	340 038 04	4 947	622	682	83	3 293	265	3
VG Thaleischweiler-Fröschen	340 000 05	13 510	3 948	2 007	431	6 306	811	7
Verbandsgemeinde		3 498	2 022	663	202	555	51	5
Ortsgemeinden		10 012	1 926	1 344	229	5 751	760	2
Thaleischweiler-Fröschen	340 051 05	2 909	174	303	15	2 135	282	0
VG Waldfischbach-Burgalben	340 000 06	16 638	5 247	3 205	164	7 648	365	10
Verbandsgemeinde		4 448	2 624	1 103	79	595	46	-
Ortsgemeinden		12 190	2 622	2 103	85	7 053	318	10
Waldfischbach-Burgalben	340 054 06	4 557	888	749	53	2 835	24	8
VG Wallhalben	340 000 07	9 446	3 437	1 793	53	4 118	40	5
Verbandsgemeinde		2 895	1 711	668	24	469	22	-
Ortsgemeinden		6 551	1 725	1 124	29	3 650	18	5
VG Zweibrücken-Land	340 000 08	20 195	5 938	3 030	246	10 347	473	161
Verbandsgemeinde		5 484	3 046	1 285	69	948	135	-
Ortsgemeinden		14 712	2 892	1 745	177	9 399	338	161
Contwig	340 206 08	3 772	388	400	64	2 851	68	0
LK Trier-Saarburg	235 000 00	182 962	48 245	37 498	7 314	79 823	9 946	137
VG Hermeskeil	235 000 01	21 605	4 608	4 591	875	9 585	1 941	5
Verbandsgemeinde		6 934	3 139	2 026	493	659	617	-
Ortsgemeinden		14 670	1 469	2 564	382	8 926	1 324	5
Hermeskeil, St.	235 045 01	6 377	633	803	114	4 083	743	2
VG Kell am See	235 000 02	13 000	3 285	2 912	480	5 658	631	34
Verbandsgemeinde		3 854	1 898	880	246	445	386	-
Ortsgemeinden		9 146	1 387	2 032	234	5 214	246	34
VG Konz	235 000 03	40 018	10 054	7 406	2 010	17 754	2 759	35
Verbandsgemeinde		13 055	5 977	3 264	975	1 323	1 516	-
Ortsgemeinden		26 963	4 077	4 142	1 034	16 431	1 243	35
Konz, St.	235 068 03	15 790	2 234	2 597	684	9 419	824	32
VG Ruwer	235 000 04	22 004	7 822	3 108	573	9 808	693	-
Verbandsgemeinde		7 441	4 418	1 464	317	913	329	-
Ortsgemeinden		14 563	3 404	1 644	256	8 896	363	-
VG Saarburg	235 000 05	30 716	7 946	7 463	1 629	11 743	1 903	31
Verbandsgemeinde		9 282	4 818	1 666	702	1 147	950	-
Ortsgemeinden		21 433	3 128	5 798	927	10 596	953	31
Saarburg, St.	235 118 05	7 894	618	3 004	525	3 435	297	16
VG Schweich an der Röm. Weinstr.	235 000 06	31 053	7 451	6 997	1 126	14 258	1 202	19
Verbandsgemeinde		9 012	4 440	2 517	313	1 125	612	4
Ortsgemeinden		22 040	3 011	4 480	813	13 133	589	14
Schweich, St.	235 125 06	5 336	904	951	212	3 111	156	2
VG Trier-Land	235 000 07	24 568	7 078	5 021	621	11 017	818	13
Verbandsgemeinde		6 960	3 347	1 881	313	840	579	-
Ortsgemeinden		17 608	3 731	3 140	308	10 177	239	13
Trierweiler	235 137 07	4 918	1 375	741	39	2 715	44	5

36 Ausgaben und Einnahmen der verbandsfreien Gemeinden sowie der Verbandsgemeinden und ihrer Ortsgemeinden 2010 nach Arten und Verwaltungsbezirken

Gebietskörperschaft	Gem.- Schl.- Nr.	Ausgaben des Vermögenshaushalts					
		zusammen	Sachinvestitionen		Investitionszuweisungen, Darlehen, Tilgungen		sonstige Ausgaben des Vermögens- haushalts
			zusammen	darunter Baumaß- nahmen	an öffentlichen Bereich	an andere Bereiche	
1 000 EUR							

noch: LK Südwestpfalz

Rodalben, St.	340 038 04	716	582	483	-	87	46
VG Thaleischweiler-Fröschen	340 000 05	3 008	2 002	1 639	0	946	59
Verbandsgemeinde		368	62	5	-	306	-
Ortsgemeinden		2 639	1 940	1 634	0	640	59
Thaleischweiler-Fröschen	340 051 05	252	193	185	-	9	50
VG Waldfischbach-Burgalben	340 000 06	1 945	1 524	1 250	-	351	70
Verbandsgemeinde		381	324	234	-	55	2
Ortsgemeinden		1 563	1 199	1 017	-	297	68
Waldfischbach-Burgalben	340 054 06	349	169	154	-	180	0
VG Wallhalben	340 000 07	2 353	2 158	1 910	69	126	-
Verbandsgemeinde		257	140	47	43	74	-
Ortsgemeinden		2 096	2 018	1 864	26	52	-
VG Zweibrücken-Land	340 000 08	3 043	2 541	2 283	-	496	6
Verbandsgemeinde		1 064	902	781	-	162	-
Ortsgemeinden		1 978	1 638	1 502	-	334	6
Contwig	340 206 08	668	585	525	-	82	-
LK Trier-Saarburg	235 000 00	58 878	44 327	35 619	288	11 813	2 450
VG Hermeskeil	235 000 01	2 912	1 580	1 443	146	1 038	148
Verbandsgemeinde		642	67	-	63	506	6
Ortsgemeinden		2 269	1 513	1 443	83	532	142
Hermeskeil, St.	235 045 01	667	403	375	-	125	139
VG Kell am See	235 000 02	5 157	4 411	4 153	-	746	-
Verbandsgemeinde		1 360	1 112	1 044	-	248	-
Ortsgemeinden		3 796	3 299	3 108	-	498	-
VG Konz	235 000 03	8 581	6 121	5 660	20	2 440	0
Verbandsgemeinde		2 709	1 789	1 446	18	903	-
Ortsgemeinden		5 872	4 332	4 215	2	1 537	0
Konz, St.	235 068 03	4 040	2 995	2 947	-	1 045	-
VG Ruwer	235 000 04	7 778	6 430	5 200	-	945	402
Verbandsgemeinde		1 890	1 349	1 047	-	439	101
Ortsgemeinden		5 888	5 081	4 153	-	506	301
VG Saarburg	235 000 05	16 130	13 130	8 866	57	1 646	1 297
Verbandsgemeinde		2 930	1 624	665	57	559	690
Ortsgemeinden		13 200	11 506	8 201	-	1 087	607
Saarburg, St.	235 118 05	5 569	4 929	3 603	-	602	38
VG Schweich an der Röm. Weinstr.	235 000 06	10 126	7 223	6 337	-	2 561	343
Verbandsgemeinde		2 020	821	641	-	1 200	-
Ortsgemeinden		8 106	6 402	5 697	-	1 361	343
Schweich, St.	235 125 06	1 802	1 468	1 325	-	219	115
VG Trier-Land	235 000 07	8 194	5 432	3 960	65	2 438	260
Verbandsgemeinde		4 073	3 129	2 321	65	879	-
Ortsgemeinden		4 122	2 303	1 639	-	1 559	260
Trierweiler	235 137 07	783	260	201	-	524	-

36 Ausgaben und Einnahmen der verbandsfreien Gemeinden sowie der Verbandsgemeinden und ihrer Ortsgemeinden 2010 nach Arten und Verwaltungsbezirken

Gebietskörperschaft	Gem.- Schl.- Nr.	Einnahmen des Verwaltungshaushalts								
		zusammen	Steuern und steuer-ähnliche Ein- nahmen	Gebühren, zweck- gebundene Abgaben	Ein- nahmen aus wirtschaft- licher Tätigkeit	laufende Übertragungen		aufgaben- bezogene Leistungs- beteili- gungen	sonstige Ein- nahmen des Ver- waltungs- haushalts	
						zu- sammen	darunter von			
							Bund und Land			Gemein- den / GV und Zweck- verbänden
1 000 EUR										

noch: LK Südwestpfalz

Rodalben, St.	340 038 04	5 087	3 588	97	328	1 040	781	243	-	34
VG Thaleischweiler-Fröschen	340 000 05	12 959	4 929	326	595	6 780	2 185	4 114	-	328
Verbandsgemeinde		4 004	5	101	87	3 657	803	2 773	-	155
Ortsgemeinden		8 955	4 924	225	509	3 124	1 381	1 341	-	174
Thaleischweiler-Fröschen	340 051 05	2 168	1 493	31	179	415	234	50	-	50
VG Waldfischbach-Burgalben	340 000 06	16 481	7 775	656	1 171	6 474	1 956	3 918	1	404
Verbandsgemeinde		4 761	10	299	38	4 234	939	2 881	-	180
Ortsgemeinden		11 720	7 765	357	1 132	2 240	1 017	1 037	1	224
Waldfischbach-Burgalben	340 054 06	4 085	2 871	142	354	690	316	268	-	29
VG Wallhalben	340 000 07	9 742	2 976	380	401	5 906	2 572	3 012	-	80
Verbandsgemeinde		3 274	-	84	12	3 152	907	1 935	-	26
Ortsgemeinden		6 469	2 976	296	389	2 753	1 665	1 077	-	54
VG Zweibrücken-Land	340 000 08	19 071	6 660	733	825	10 766	3 653	6 868	-	86
Verbandsgemeinde		5 988	2	283	26	5 650	1 270	4 226	-	28
Ortsgemeinden		13 083	6 658	451	800	5 116	2 383	2 642	-	59
Contwig	340 206 08	3 104	1 838	47	210	1 002	373	611	-	7
LK Trier-Saarburg	235 000 00	181 570	67 226	8 518	14 389	87 990	36 237	46 487	114	3 333
VG Hermeskeil	235 000 01	21 479	7 627	551	2 714	10 379	3 721	5 347	20	189
Verbandsgemeinde		7 339	51	410	42	6 754	1 261	5 125	1	82
Ortsgemeinden		14 140	7 576	141	2 672	3 625	2 459	222	20	107
Hermeskeil, St.	235 045 01	5 945	3 964	56	785	1 090	528	65	1	49
VG Kell am See	235 000 02	15 431	4 714	2 146	416	8 041	4 568	2 931	-	115
Verbandsgemeinde		3 902	12	67	16	3 723	990	2 526	-	84
Ortsgemeinden		11 529	4 701	2 079	400	4 318	3 578	405	-	31
VG Konz	235 000 03	37 758	14 795	1 407	2 973	17 367	6 382	10 457	-	1 215
Verbandsgemeinde		13 816	66	626	244	12 017	2 576	8 980	-	863
Ortsgemeinden		23 941	14 729	781	2 729	5 350	3 806	1 477	-	352
Konz, St.	235 068 03	13 716	9 751	410	1 415	1 824	1 065	739	-	316
VG Ruwer	235 000 04	22 416	7 203	720	1 703	12 539	4 990	6 950	44	207
Verbandsgemeinde		7 742	7	348	26	7 280	1 724	5 036	7	74
Ortsgemeinden		14 675	7 196	372	1 678	5 259	3 266	1 915	37	133
VG Saarburg	235 000 05	27 898	8 960	1 053	2 134	15 317	6 846	7 381	48	386
Verbandsgemeinde		10 075	59	548	133	9 053	2 154	6 185	9	273
Ortsgemeinden		17 823	8 901	505	2 001	6 264	4 692	1 196	39	113
Saarburg, St.	235 118 05	5 677	3 496	316	550	1 267	1 097	36	-	47
VG Schweich an der Röm. Weinstr.	235 000 06	31 463	13 327	1 281	3 402	12 760	4 787	7 279	-	694
Verbandsgemeinde		9 488	65	505	98	8 672	1 964	6 182	-	148
Ortsgemeinden		21 975	13 262	776	3 304	4 088	2 823	1 098	-	546
Schweich, St.	235 125 06	5 247	3 697	136	375	975	540	399	-	63
VG Trier-Land	235 000 07	25 124	10 601	1 360	1 048	11 587	4 944	6 141	2	526
Verbandsgemeinde		6 567	8	268	32	6 131	1 575	4 308	2	126
Ortsgemeinden		18 557	10 593	1 092	1 016	5 456	3 369	1 833	-	399
Trierweiler	235 137 07	4 543	3 015	153	156	1 023	134	850	-	196

36 Ausgaben und Einnahmen der verbandsfreien Gemeinden sowie der Verbandsgemeinden und ihrer Ortsgemeinden 2010 nach Arten und Verwaltungsbezirken

Gebietskörperschaft	Gem.- Schl.- Nr.	Einnahmen des Vermögenshaushalts							
		zusammen	Darlehens- rückflüsse	Beiträge und ähnliche Entgelte	Zuweisungen und Zuschüsse für Investitionen		Schulden- aufnahmen		sonstige Einnahmen des Vermögens- haushalts
					zusammen	darunter von Bund und Land	zusammen	darunter Kredit- markt- mittel ²⁾	
1 000 EUR									

noch: LK Südwestpfalz

Rodalben, St.	340 038 04	824	-	39	280	73	450	450	56
VG Thaleischweiler-Fröschen	340 000 05	2 314	14	651	287	198	613	613	748
Verbandsgemeinde		54	2	12	41	41	-	-	0
Ortsgemeinden		2 259	13	639	246	157	613	613	748
Thaleischweiler-Fröschen	340 051 05	142	-	14	8	8	-	-	120
VG Waldfischbach-Burgalben	340 000 06	702	27	250	167	118	85	-	172
Verbandsgemeinde		204	-	-	117	91	85	-	2
Ortsgemeinden		498	27	250	50	27	-	-	171
Waldfischbach-Burgalben	340 054 06	82	-	24	13	13	-	-	45
VG Wallhalben	340 000 07	2 211	19	282	1 181	1 131	334	-	395
Verbandsgemeinde		170	17	-	136	95	13	-	3
Ortsgemeinden		2 041	2	282	1 045	1 037	321	-	392
VG Zweibrücken-Land	340 000 08	3 325	-	378	1 566	1 451	1 049	1 049	332
Verbandsgemeinde		614	-	-	148	145	466	466	0
Ortsgemeinden		2 711	-	378	1 418	1 305	582	582	332
Contwig	340 206 08	1 119	-	64	519	516	304	304	234
LK Trier-Saarburg	235 000 00	55 114	106	10 390	15 259	11 523	15 381	12 040	13 978
VG Hermeskeil	235 000 01	10 070	74	1 074	3 258	2 587	5 108	3 057	556
Verbandsgemeinde		5 432	-	-	2 575	2 237	2 851	800	6
Ortsgemeinden		4 638	74	1 074	683	350	2 257	2 257	549
Hermeskeil, St.	235 045 01	2 531	-	323	139	87	1 632	1 632	438
VG Kell am See	235 000 02	3 797	-	804	1 709	1 334	614	199	670
Verbandsgemeinde		924	-	-	509	500	414	-	1
Ortsgemeinden		2 873	-	804	1 200	834	199	199	670
VG Konz	235 000 03	5 769	-	1 652	2 263	1 445	136	136	1 719
Verbandsgemeinde		1 189	-	-	1 186	498	-	-	3
Ortsgemeinden		4 580	-	1 652	1 077	947	136	136	1 716
Konz, St.	235 068 03	3 604	-	1 488	688	580	136	136	1 292
VG Ruwer	235 000 04	2 163	8	1 488	153	135	130	130	384
Verbandsgemeinde		137	8	-	130	114	-	-	-
Ortsgemeinden		2 026	1	1 488	23	21	130	130	384
VG Saarburg	235 000 05	16 887	23	3 051	2 993	2 457	3 329	2 896	7 490
Verbandsgemeinde		2 704	-	-	508	478	1 193	1 000	1 003
Ortsgemeinden		14 183	23	3 051	2 486	1 980	2 136	1 896	6 487
Saarburg, St.	235 118 05	5 787	5	1 123	1 158	789	58	58	3 442
VG Schweich an der Röm. Weinstr.	235 000 06	10 508	-	1 651	2 627	2 035	3 527	3 435	2 703
Verbandsgemeinde		1 680	-	-	542	295	1 129	1 129	9
Ortsgemeinden		8 828	-	1 651	2 085	1 740	2 399	2 307	2 694
Schweich, St.	235 125 06	2 530	-	561	527	281	-	-	1 442
VG Trier-Land	235 000 07	5 920	-	669	2 257	1 528	2 538	2 187	456
Verbandsgemeinde		2 245	-	-	1 331	1 069	910	585	4
Ortsgemeinden		3 675	-	669	925	459	1 628	1 602	453
Trierweiler	235 137 07	724	-	10	131	94	470	470	114

**36 Ausgaben und Einnahmen der verbandsfreien Gemeinden sowie der Verbandsgemeinden
und ihrer Ortsgemeinden 2010 nach Arten und Verwaltungsbezirken**

Gebietskörperschaft	Gem.- Schl.- Nr.	Brutto- aus- gaben ¹⁾	Bereinigte Bruttoausgaben		Nettoausgaben		Brutto- ein- nahmen ¹⁾	Bereinigte Bruttoeinnahmen		Nettoeinnahmen	
		1 000 EUR	EUR je Einw.	1 000 EUR	EUR je Einw.	1 000 EUR	EUR je Einw.	1 000 EUR	EUR je Einw.		
noch: LK Südwestpfalz											
Rodalben, St.	340 038 04	5 663	5 660	785,05	4 370	606,07	5 911	5 909	819,51	4 618	640,54
VG Thaleischweiler-Fröschen	340 000 05	13 806	13 472	1 216,29	9 574	864,43	12 561	12 227	1 103,92	8 330	752,06
Verbandsgemeinde		1 155	1 155	104,29	143	12,90	1 347	1 347	121,61	335	30,22
Ortsgemeinden		12 651	12 316	1 112,00	9 431	851,52	11 214	10 880	982,31	7 995	721,84
Thaleischweiler-Fröschen	340 051 05	3 161	3 046	881,55	2 754	797,10	2 311	2 195	635,35	1 903	550,89
VG Waldfischbach-Burgalben	340 000 06	15 740	15 740	1 251,01	12 447	989,27	14 341	14 341	1 139,79	11 048	878,04
Verbandsgemeinde		1 987	1 987	157,89	806	64,06	2 123	2 123	168,70	942	74,86
Ortsgemeinden		13 754	13 754	1 093,12	11 641	925,21	12 218	12 218	971,09	10 106	803,18
Waldfischbach-Burgalben	340 054 06	4 906	4 906	1 000,93	4 286	874,53	4 167	4 167	850,14	3 547	723,74
VG Wallhalben	340 000 07	10 142	10 142	1 370,22	4 725	638,30	10 296	10 296	1 390,95	4 878	659,02
Verbandsgemeinde		1 495	1 495	201,98	179	24,15	1 786	1 786	241,30	470	63,48
Ortsgemeinden		8 647	8 647	1 168,24	4 546	614,14	8 510	8 510	1 149,64	4 408	595,54
VG Zweibrücken-Land	340 000 08	19 102	19 102	1 135,74	11 210	666,53	18 260	18 260	1 085,69	10 369	616,48
Verbandsgemeinde		2 412	2 412	143,40	905	53,78	2 466	2 466	146,63	959	57,02
Ortsgemeinden		16 690	16 690	992,34	10 306	612,75	15 794	15 794	939,06	9 410	559,47
Contwig	340 206 08	4 439	4 439	903,34	2 938	597,79	4 224	4 224	859,50	2 722	553,95
LK Trier-Saarburg	235 000 00	211 636	210 803	1 479,02	140 050	982,60	206 480	205 647	1 442,84	134 894	946,43
VG Hermeskeil	235 000 01	20 148	19 326	1 328,23	9 205	632,67	27 181	26 359	1 811,59	16 238	1 116,03
Verbandsgemeinde		3 208	3 208	220,50	- 3 559	- 244,61	8 403	8 403	577,53	1 636	112,42
Ortsgemeinden		16 940	16 117	1 107,72	12 764	877,28	18 778	17 956	1 234,06	14 603	1 003,61
Hermeskeil, St.	235 045 01	7 044	6 590	1 171,99	5 860	1 042,21	8 476	8 022	1 426,67	7 292	1 296,90
VG Kell am See	235 000 02	16 069	16 069	1 694,33	8 809	928,83	17 141	17 141	1 807,33	9 881	1 041,83
Verbandsgemeinde		3 127	3 127	329,71	743	78,34	2 738	2 738	288,71	354	37,34
Ortsgemeinden		12 942	12 942	1 364,62	8 066	850,48	14 403	14 403	1 518,62	9 527	1 004,48
VG Konz	235 000 03	41 926	41 926	1 348,11	29 298	942,04	36 854	36 854	1 185,01	24 225	778,94
Verbandsgemeinde		9 092	9 092	292,33	2 826	90,86	8 332	8 332	267,92	2 067	66,45
Ortsgemeinden		32 835	32 835	1 055,77	26 472	851,18	28 521	28 521	917,08	22 158	712,49
Konz, St.	235 068 03	19 830	19 830	1 110,14	17 339	970,65	17 320	17 320	969,59	14 828	830,11
VG Ruwer	235 000 04	25 994	25 990	1 446,62	17 625	981,00	20 792	20 788	1 157,09	12 423	691,47
Verbandsgemeinde		5 543	5 543	308,50	2 438	135,72	4 091	4 091	227,71	987	54,93
Ortsgemeinden		20 451	20 447	1 138,12	15 186	845,29	16 701	16 697	929,37	11 436	636,54
VG Saarburg	235 000 05	42 767	42 767	1 968,85	29 323	1 349,93	40 707	40 707	1 874,00	27 263	1 255,08
Verbandsgemeinde		8 134	8 134	374,48	3 157	145,32	8 701	8 701	400,54	3 723	171,39
Ortsgemeinden		34 633	34 633	1 594,37	26 167	1 204,61	32 006	32 006	1 473,46	23 540	1 083,69
Saarburg, St.	235 118 05	13 463	13 463	2 100,34	11 323	1 766,43	11 464	11 464	1 788,47	9 324	1 454,55
VG Schweich an der Röm. Weinstr.	235 000 06	35 808	35 800	1 365,65	26 686	1 017,98	36 600	36 593	1 395,87	27 479	1 048,20
Verbandsgemeinde		5 662	5 662	215,97	2 357	89,92	5 797	5 797	221,13	2 492	95,08
Ortsgemeinden		30 146	30 139	1 149,68	24 329	928,06	30 803	30 796	1 174,74	24 986	953,12
Schweich, St.	235 125 06	7 138	7 138	1 069,41	5 919	886,69	7 777	7 777	1 165,04	6 557	982,32
VG Trier-Land	235 000 07	28 924	28 924	1 345,80	19 104	888,87	27 206	27 206	1 265,86	17 385	808,93
Verbandsgemeinde		7 194	7 194	334,72	3 521	163,82	4 974	4 974	231,43	1 301	60,52
Ortsgemeinden		21 730	21 730	1 011,07	15 583	725,04	22 232	22 232	1 034,43	16 085	748,40
Trierweiler	235 137 07	5 702	5 702	1 584,28	4 559	1 266,69	5 268	5 268	1 463,66	4 125	1 146,07

36 Ausgaben und Einnahmen der verbandsfreien Gemeinden sowie der Verbandsgemeinden und ihrer Ortsgemeinden 2010 nach Arten und Verwaltungsbezirken

Gebietskörperschaft	Gem.- Schl.- Nr.	Ausgaben des Verwaltungshaushalts						
		zusammen	Personal- ausgaben	sächliche Verwaltungs- ausgaben	Zins- ausgaben	laufende Übertragungen		sonstige Ausgaben des Verwaltungs- haushalts
						an öffentlichen Bereich	an andere Bereiche	
LK Vulkaneifel	233 000 00	120 610	24 858	28 779	4 087	45 641	6 637	10 608
VG Daun	233 000 01	40 775	9 359	10 738	1 420	18 108	1 141	9
Verbandsgemeinde		12 227	5 745	3 216	653	1 835	778	-
Ortsgemeinden		28 548	3 614	7 522	767	16 273	363	9
Daun, St.	233 501 01	11 747	1 364	2 849	464	6 753	310	7
VG Gerolstein	233 000 02	25 727	6 619	5 038	893	10 383	2 790	4
Verbandsgemeinde		7 504	3 359	1 763	368	813	1 201	-
Ortsgemeinden		18 223	3 260	3 275	525	9 570	1 589	4
Gerolstein, St.	233 026 02	9 235	2 000	1 665	381	4 255	930	3
VG Hillesheim	233 000 03	14 802	3 475	3 932	460	5 788	1 146	1
Verbandsgemeinde		5 201	2 716	1 478	115	501	391	-
Ortsgemeinden		9 602	759	2 454	345	5 288	755	1
Hillesheim, St.	233 029 03	3 144	184	618	204	1 826	311	0
VG Kelberg	233 000 04	11 687	2 686	3 109	103	5 262	527	-
Verbandsgemeinde		3 477	1 832	1 001	71	342	232	-
Ortsgemeinden		8 209	853	2 108	32	4 920	296	-
VG Obere Kyll	233 000 05	27 619	2 720	5 962	1 210	6 100	1 033	10 594
Verbandsgemeinde		14 125	2 385	3 874	636	439	658	6 132
Ortsgemeinden		13 494	335	2 088	574	5 660	375	4 462
LK Westerwaldkreis	143 000 00	286 467	69 475	57 050	4 630	140 977	14 030	306
VG Bad Marienberg (Ww.)	143 000 01	28 443	8 470	5 421	459	13 327	750	16
Verbandsgemeinde		6 828	3 674	1 948	154	751	301	-
Ortsgemeinden		21 616	4 796	3 473	305	12 576	449	16
Bad Marienberg (Ww.), St.	143 206 01	9 912	2 365	1 215	230	5 795	295	11
VG Hachenburg	143 000 02	33 286	9 264	7 120	270	15 887	729	16
Verbandsgemeinde		9 060	4 749	2 254	133	1 355	557	12
Ortsgemeinden		24 226	4 515	4 865	137	14 532	173	4
Hachenburg, St.	143 229 02	8 023	1 608	1 478	84	4 721	129	2
VG Höhr-Grenzhausen	143 000 03	19 131	4 674	3 736	555	9 365	775	26
Verbandsgemeinde		4 623	2 731	806	254	676	156	-
Ortsgemeinden		14 508	1 943	2 930	301	8 689	619	26
Höhr-Grenzhausen, St.	143 032 03	9 662	1 475	1 924	254	5 496	489	23
VG Montabaur	143 000 04	65 764	13 441	10 886	1 272	33 016	7 068	81
Verbandsgemeinde		15 610	7 692	3 812	572	1 076	2 458	-
Ortsgemeinden		50 154	5 749	7 074	700	31 940	4 610	81
Montabaur, St.	143 048 04	26 511	2 603	2 810	497	17 689	2 833	79
VG Ransbach-Baumbach	143 000 05	22 931	5 970	4 506	351	11 330	767	7
Verbandsgemeinde		6 822	4 245	1 753	218	547	60	-
Ortsgemeinden		16 109	1 725	2 753	133	10 783	707	7
Ransbach-Baumbach, St.	143 062 05	10 203	1 321	1 183	128	7 180	387	4
VG Rennerod	143 000 06	23 800	5 109	4 845	119	12 622	1 073	32
Verbandsgemeinde		6 337	3 459	2 086	3	347	442	-
Ortsgemeinden		17 463	1 650	2 759	116	12 275	631	32
Rennerod, St.	143 286 06	4 069	842	628	48	2 369	178	3
VG Selters (Ww.)	143 000 07	23 403	5 352	6 193	270	11 214	318	56
Verbandsgemeinde		5 852	3 181	1 573	174	758	163	5
Ortsgemeinden		17 551	2 171	4 620	96	10 456	156	51

36 Ausgaben und Einnahmen der verbandsfreien Gemeinden sowie der Verbandsgemeinden und ihrer Ortsgemeinden 2010 nach Arten und Verwaltungsbezirken

Gebietskörperschaft	Gem.- Schl.- Nr.	Ausgaben des Vermögenshaushalts					
		zusammen	Sachinvestitionen		Investitionszuweisungen, Darlehen, Tilgungen		sonstige Ausgaben des Vermögens- haushalts
			zusammen	darunter Baumaß- nahmen	an öffentlichen Bereich	an andere Bereiche	
1 000 EUR							
LK Vulkaneifel	233 000 00	24 203	14 455	12 440	118	7 013	2 617
VG Daun	233 000 01	7 941	6 116	5 174	104	1 434	288
Verbandsgemeinde		2 964	2 228	1 829	56	656	25
Ortsgemeinden		4 977	3 888	3 345	48	778	263
Daun, St.	233 501 01	2 086	1 566	1 308	32	483	6
VG Gerolstein	233 000 02	5 502	3 656	3 446	-	1 462	383
Verbandsgemeinde		2 613	1 933	1 911	-	584	96
Ortsgemeinden		2 888	1 723	1 534	-	878	288
Gerolstein, St.	233 026 02	1 794	1 162	1 129	-	607	25
VG Hillesheim	233 000 03	2 996	2 404	2 182	-	267	326
Verbandsgemeinde		1 936	1 697	1 550	-	112	127
Ortsgemeinden		1 060	706	632	-	156	198
Hillesheim, St.	233 029 03	333	74	92	-	61	198
VG Kelberg	233 000 04	1 076	811	426	14	132	120
Verbandsgemeinde		666	635	475	-	30	2
Ortsgemeinden		410	176	- 49	14	102	118
VG Obere Kyll	233 000 05	6 687	1 468	1 212	0	3 718	1 500
Verbandsgemeinde		1 381	271	120	-	1 050	61
Ortsgemeinden		5 305	1 198	1 093	0	2 669	1 439
LK Westerwaldkreis	143 000 00	54 395	45 690	37 817	1 515	5 120	2 071
VG Bad Marienberg (Ww.)	143 000 01	5 566	5 285	4 668	-	149	133
Verbandsgemeinde		1 921	1 921	1 648	-	-	-
Ortsgemeinden		3 646	3 364	3 020	-	149	133
Bad Marienberg (Ww.), St.	143 206 01	1 099	1 029	930	-	46	25
VG Hachenburg	143 000 02	8 264	7 051	5 585	132	551	530
Verbandsgemeinde		2 283	1 893	1 386	5	365	20
Ortsgemeinden		5 981	5 159	4 199	127	185	510
Hachenburg, St.	143 229 02	2 562	2 188	1 847	-	53	321
VG Höhr-Grenzhausen	143 000 03	3 994	3 120	2 379	172	557	145
Verbandsgemeinde		841	320	237	172	309	40
Ortsgemeinden		3 153	2 800	2 143	-	248	104
Höhr-Grenzhausen, St.	143 032 03	2 931	2 651	2 112	-	187	93
VG Montabaur	143 000 04	14 334	11 722	9 712	780	1 203	630
Verbandsgemeinde		5 449	4 906	4 277	-	481	62
Ortsgemeinden		8 885	6 816	5 434	780	723	567
Montabaur, St.	143 048 04	4 049	3 245	2 750	32	546	226
VG Ransbach-Baumbach	143 000 05	2 574	2 218	2 067	18	337	1
Verbandsgemeinde		930	766	753	0	164	-
Ortsgemeinden		1 644	1 452	1 314	17	174	1
Ransbach-Baumbach, St.	143 062 05	723	677	607	-	46	-
VG Rennerod	143 000 06	3 173	2 795	2 320	-	208	171
Verbandsgemeinde		765	765	558	-	-	1
Ortsgemeinden		2 407	2 030	1 763	-	208	170
Rennerod, St.	143 286 06	356	277	245	-	58	21
VG Selters (Ww.)	143 000 07	2 960	2 297	2 073	25	400	238
Verbandsgemeinde		402	270	244	25	107	-
Ortsgemeinden		2 558	2 027	1 829	-	293	238

36 Ausgaben und Einnahmen der verbandsfreien Gemeinden sowie der Verbandsgemeinden und ihrer Ortsgemeinden 2010 nach Arten und Verwaltungsbezirken

Gebietskörperschaft	Gem.- Schl.- Nr.	Einnahmen des Verwaltungshaushalts								
		zusammen	Steuern und steuer- ähnliche Ein- nahmen	Gebühren, zweck- gebundene Abgaben	Ein- nahmen aus wirtschaft- licher Tätigkeit	laufende Übertragungen			aufgaben- bezogene Leistungs- beteili- gungen	sonstige Ein- nahmen des Ver- waltungs- haushalts
						zu- sammen	darunter von			
							Bund und Land	Gemein- den / GV und Zweck- verbänden		
1 000 EUR										
LK Vulkaneifel	233 000 00	119 316	41 979	4 404	20 768	48 188	14 832	27 544	-	3 977
VG Daun	233 000 01	42 649	13 486	1 822	8 254	18 348	5 601	10 966	-	739
Verbandsgemeinde		12 807	47	394	50	11 945	2 184	8 927	-	371
Ortsgemeinden		29 842	13 439	1 429	8 204	6 403	3 416	2 039	-	367
Daun, St.	233 501 01	11 830	7 231	651	1 873	1 955	774	1 000	-	120
VG Gerolstein	233 000 02	30 551	13 700	774	3 902	11 939	2 914	7 124	-	236
Verbandsgemeinde		7 653	44	469	87	6 869	1 156	5 331	-	184
Ortsgemeinden		22 898	13 655	306	3 815	5 070	1 759	1 793	-	52
Gerolstein, St.	233 026 02	12 665	8 372	201	1 502	2 559	532	1 143	-	31
VG Hillesheim	233 000 03	15 036	4 940	633	2 583	6 779	2 066	3 500	-	100
Verbandsgemeinde		5 194	1	311	53	4 807	957	3 483	-	22
Ortsgemeinden		9 841	4 939	323	2 530	1 972	1 109	16	-	78
Hillesheim, St.	233 029 03	2 905	1 727	86	584	491	218	5	-	17
VG Kelberg	233 000 04	13 338	3 783	626	3 532	4 798	1 838	2 712	-	599
Verbandsgemeinde		3 568	47	141	28	3 310	669	2 465	-	42
Ortsgemeinden		9 771	3 737	485	3 503	1 488	1 170	247	-	557
VG Obere Kyll	233 000 05	17 742	6 070	548	2 497	6 323	2 413	3 243	-	2 304
Verbandsgemeinde		5 470	13	248	41	4 509	786	3 157	-	660
Ortsgemeinden		12 273	6 057	300	2 456	1 814	1 627	86	-	1 644
LK Westerwaldkreis	143 000 00	295 830	131 380	11 516	28 047	119 027	32 930	75 911	47	5 813
VG Bad Marienberg (Ww.)	143 000 01	27 981	12 444	1 188	1 619	12 341	2 604	8 656	43	346
Verbandsgemeinde		7 684	86	291	10	7 209	947	5 830	-	88
Ortsgemeinden		20 297	12 358	897	1 608	5 132	1 656	2 826	43	259
Bad Marienberg (Ww.), St.	143 206 01	8 610	5 428	369	368	2 274	461	1 398	36	135
VG Hachenburg	143 000 02	34 258	13 276	1 575	3 637	15 466	5 148	9 374	-	305
Verbandsgemeinde		10 217	85	783	33	9 168	1 762	6 833	-	148
Ortsgemeinden		24 042	13 190	792	3 604	6 298	3 386	2 541	-	158
Hachenburg, St.	143 229 02	7 907	4 871	385	855	1 769	742	939	-	27
VG Höhr-Grenzhausen	143 000 03	18 695	10 121	1 293	771	6 302	1 530	4 473	-	208
Verbandsgemeinde		5 195	44	132	15	4 960	624	4 095	-	44
Ortsgemeinden		13 500	10 077	1 161	757	1 341	905	379	-	164
Höhr-Grenzhausen, St.	143 032 03	7 997	5 832	535	550	945	662	246	-	134
VG Montabaur	143 000 04	66 818	31 372	1 851	4 871	26 519	4 527	17 623	-	2 206
Verbandsgemeinde		19 858	164	769	74	18 263	1 062	15 452	-	589
Ortsgemeinden		46 960	31 208	1 082	4 797	8 256	3 466	2 171	-	1 617
Montabaur, St.	143 048 04	20 088	13 870	745	1 328	3 765	1 282	694	-	381
VG Ransbach-Baumbach	143 000 05	24 050	11 519	632	2 381	9 111	2 057	6 079	-	406
Verbandsgemeinde		7 497	21	420	23	6 934	621	5 409	-	98
Ortsgemeinden		16 553	11 498	212	2 358	2 177	1 436	670	-	307
Ransbach-Baumbach, St.	143 062 05	10 070	8 137	129	663	1 034	449	527	-	106
VG Rennerod	143 000 06	23 591	10 513	406	2 233	9 838	2 951	6 252	-	601
Verbandsgemeinde		7 333	90	178	24	6 924	808	5 670	-	116
Ortsgemeinden		16 259	10 423	229	2 209	2 914	2 143	582	-	485
Rennerod, St.	143 286 06	4 335	3 149	113	345	681	285	375	-	48
VG Selters (Ww.)	143 000 07	25 609	9 064	575	6 363	9 115	3 157	5 668	4	487
Verbandsgemeinde		6 128	45	290	10	5 689	1 014	4 577	2	92
Ortsgemeinden		19 480	9 019	285	6 353	3 426	2 142	1 091	2	396

36 Ausgaben und Einnahmen der verbandsfreien Gemeinden sowie der Verbandsgemeinden und ihrer Ortsgemeinden 2010 nach Arten und Verwaltungsbezirken

Gebietskörperschaft	Gem.- Schl.- Nr.	Einnahmen des Vermögenshaushalts							
		zusammen	Darlehens- rückflüsse	Beiträge und ähnliche Entgelte	Zuweisungen und Zuschüsse für Investitionen		Schulden- aufnahmen		sonstige Einnahmen des Vermögens- haushalts
					zusammen	darunter von Bund und Land	zusammen	darunter Kredit- markt- mittel ²⁾	
				1 000 EUR					
LK Vulkaneifel	233 000 00	20 089	172	2 851	6 539	5 412	6 118	5 697	4 408
VG Daun	233 000 01	7 362	-	1 140	3 472	3 244	1 879	1 580	871
Verbandsgemeinde		3 219	-	1	2 002	1 929	1 213	1 213	3
Ortsgemeinden		4 143	-	1 140	1 470	1 314	666	367	868
Daun, St.	233 501 01	1 358	-	64	817	784	91	91	386
VG Gerolstein	233 000 02	3 400	-	1 063	983	609	820	697	534
Verbandsgemeinde		1 329	-	-	686	341	439	316	205
Ortsgemeinden		2 071	-	1 063	297	267	381	381	329
Gerolstein, St.	233 026 02	1 170	-	877	263	260	-	-	30
VG Hillesheim	233 000 03	2 379	1	286	1 295	1 039	440	440	356
Verbandsgemeinde		1 223	-	-	1 006	754	216	216	-
Ortsgemeinden		1 156	1	286	289	286	223	223	356
Hillesheim, St.	233 029 03	159	-	67	49	46	-	-	43
VG Kelberg	233 000 04	1 228	-	95	544	310	-	-	588
Verbandsgemeinde		538	-	-	538	310	-	-	-
Ortsgemeinden		690	-	95	6	-	-	-	588
VG Obere Kyll	233 000 05	5 720	171	265	246	211	2 979	2 979	2 058
Verbandsgemeinde		1 308	8	-	110	105	859	859	331
Ortsgemeinden		4 412	163	265	136	106	2 120	2 120	1 728
LK Westerwaldkreis	143 000 00	44 996	73	6 587	17 524	14 273	15 127	11 796	5 684
VG Bad Marienberg (Ww.)	143 000 01	4 196	2	1 100	1 719	977	1 126	870	249
Verbandsgemeinde		845	-	-	608	62	218	-	20
Ortsgemeinden		3 351	2	1 100	1 111	914	909	870	229
Bad Marienberg (Ww.), St.	143 206 01	1 534	-	225	633	594	555	555	122
VG Hachenburg	143 000 02	6 192	10	428	1 984	1 773	3 185	2 771	585
Verbandsgemeinde		1 616	5	-	571	483	1 035	643	5
Ortsgemeinden		4 576	5	428	1 412	1 290	2 151	2 128	581
Hachenburg, St.	143 229 02	2 858	-	134	1 040	998	1 321	1 299	364
VG Höhr-Grenzhausen	143 000 03	2 941	2	111	1 199	553	1 510	1 306	119
Verbandsgemeinde		459	2	-	141	140	316	112	0
Ortsgemeinden		2 481	-	111	1 058	413	1 194	1 194	119
Höhr-Grenzhausen, St.	143 032 03	2 429	-	85	1 035	393	1 194	1 194	116
VG Montabaur	143 000 04	15 764	51	1 452	6 273	5 259	5 643	4 500	2 344
Verbandsgemeinde		3 030	1	-	1 640	1 487	1 304	1 000	84
Ortsgemeinden		12 734	50	1 452	4 633	3 771	4 339	3 500	2 260
Montabaur, St.	143 048 04	9 445	12	420	4 064	3 399	4 195	3 500	754
VG Ransbach-Baumbach	143 000 05	2 769	7	927	1 078	899	188	81	569
Verbandsgemeinde		935	1	-	827	689	107	-	-
Ortsgemeinden		1 834	6	927	251	210	81	81	569
Ransbach-Baumbach, St.	143 062 05	768	-	316	90	79	-	-	361
VG Rennerod	143 000 06	1 401	-	428	558	540	164	164	251
Verbandsgemeinde		233	-	-	167	153	65	65	-
Ortsgemeinden		1 169	-	428	390	386	98	98	251
Rennerod, St.	143 286 06	385	-	47	106	106	-	-	232
VG Selters (Ww.)	143 000 07	2 443	-	170	1 605	1 541	647	409	22
Verbandsgemeinde		519	-	-	433	419	86	7	-
Ortsgemeinden		1 924	-	170	1 172	1 122	561	403	22

36 Ausgaben und Einnahmen der verbandsfreien Gemeinden sowie der Verbandsgemeinden und ihrer Ortsgemeinden 2010 nach Arten und Verwaltungsbezirken

Gebietskörperschaft	Gem.- Schl.- Nr.	Brutto- aus- gaben ¹⁾	Bereinigte Bruttoausgaben		Nettoausgaben		Brutto- ein- nahmen ¹⁾	Bereinigte Bruttoeinnahmen		Nettoeinnahmen	
		1 000 EUR	EUR je Einw.		1 000 EUR	EUR je Einw.		1 000 EUR	EUR je Einw.		1 000 EUR EUR je Einw.
LK Vulkaneifel	233 000 00	126 895	122 354	1 986,84	90 367	1 467,43	121 487	116 946	1 899,03	84 959	1 379,61
VG Daun	233 000 01	42 156	42 156	1 812,91	28 048	1 206,22	43 451	43 451	1 868,60	29 343	1 261,91
Verbandsgemeinde		8 631	8 631	371,16	1 840	79,12	9 466	9 466	407,07	2 675	115,03
Ortsgemeinden		33 525	33 525	1 441,75	26 208	1 127,10	33 985	33 985	1 461,53	26 668	1 146,87
Daun, St.	233 501 01	13 833	13 833	1 686,33	11 244	1 370,76	13 188	13 188	1 607,69	10 599	1 292,11
VG Gerolstein	233 000 02	26 893	25 776	1 875,86	18 903	1 375,66	29 614	28 498	2 073,92	21 624	1 573,71
Verbandsgemeinde		5 781	5 781	420,70	2 764	201,19	4 646	4 646	338,09	1 629	118,57
Ortsgemeinden		21 112	19 995	1 455,16	16 138	1 174,47	24 968	23 852	1 735,83	19 995	1 455,15
Gerolstein, St.	233 026 02	11 029	10 309	1 384,66	8 348	1 121,27	13 835	13 115	1 761,55	11 154	1 498,16
VG Hillesheim	233 000 03	15 389	14 737	1 699,82	10 273	1 184,84	15 005	14 353	1 655,50	9 888	1 140,52
Verbandsgemeinde		4 727	4 587	529,11	1 585	182,78	4 008	3 867	446,07	865	99,74
Ortsgemeinden		10 662	10 150	1 170,71	8 688	1 002,07	10 998	10 486	1 209,43	9 024	1 040,79
Hillesheim, St.	233 029 03	3 477	3 248	1 058,45	2 976	969,84	3 063	2 835	923,62	2 563	835,01
VG Kelberg	233 000 04	10 746	10 746	1 487,80	7 623	1 055,39	12 550	12 550	1 737,45	9 426	1 305,04
Verbandsgemeinde		2 127	2 127	294,48	467	64,68	2 089	2 089	289,20	429	59,41
Ortsgemeinden		8 619	8 619	1 193,33	7 156	990,71	10 461	10 461	1 448,25	8 997	1 245,63
VG Obere Kyll	233 000 05	31 711	28 938	3 328,12	25 520	2 935,07	20 868	18 095	2 081,06	14 677	1 688,01
Verbandsgemeinde		12 911	12 244	1 408,13	10 713	1 232,06	4 183	3 515	404,30	1 984	228,23
Ortsgemeinden		18 800	16 694	1 920,00	14 808	1 703,01	16 685	14 579	1 676,76	12 693	1 459,77
LK Westerwaldkreis	143 000 00	283 464	279 119	1 403,31	207 273	1 042,10	283 427	279 082	1 403,13	207 236	1 041,91
VG Bad Marienberg (Ww.)	143 000 01	28 863	28 311	1 478,30	20 168	1 053,13	27 030	26 478	1 382,59	18 336	957,42
Verbandsgemeinde		3 602	3 450	180,14	978	51,05	3 383	3 231	168,69	758	39,61
Ortsgemeinden		25 261	24 861	1 298,16	19 191	1 002,08	23 648	23 247	1 213,90	17 577	917,81
Bad Marienberg (Ww.), St.	143 206 01	11 011	10 730	1 907,23	8 225	1 461,93	10 144	9 863	1 753,17	7 358	1 307,87
VG Hachenburg	143 000 02	35 240	35 240	1 466,38	24 636	1 025,12	34 141	34 141	1 420,63	23 536	979,37
Verbandsgemeinde		5 034	5 034	209,45	1 791	74,53	5 522	5 522	229,80	2 280	94,88
Ortsgemeinden		30 207	30 207	1 256,93	22 845	950,59	28 618	28 618	1 190,83	21 256	884,49
Hachenburg, St.	143 229 02	10 585	10 585	1 846,65	7 833	1 366,60	10 765	10 765	1 878,04	8 013	1 398,00
VG Höhr-Grenzhausen	143 000 03	19 289	19 289	1 421,14	15 708	1 157,30	17 800	17 800	1 311,40	14 218	1 047,56
Verbandsgemeinde		1 629	1 629	119,99	391	28,84	1 819	1 819	133,98	581	42,83
Ortsgemeinden		17 661	17 661	1 301,15	15 317	1 128,46	15 981	15 981	1 177,42	13 637	1 004,73
Höhr-Grenzhausen, St.	143 032 03	12 593	12 593	1 359,37	10 649	1 149,53	10 426	10 426	1 125,43	8 482	915,58
VG Montabaur	143 000 04	66 539	63 147	1 644,63	47 675	1 241,66	69 022	65 631	1 709,31	50 158	1 306,34
Verbandsgemeinde		7 499	6 434	167,57	1 421	37,02	9 328	8 263	215,21	3 251	84,66
Ortsgemeinden		59 040	56 713	1 477,06	46 253	1 204,64	59 694	57 368	1 494,10	46 908	1 221,68
Montabaur, St.	143 048 04	30 560	28 945	2 339,21	22 768	1 839,97	29 533	27 918	2 256,20	21 741	1 756,96
VG Ransbach-Baumbach	143 000 05	20 624	20 624	1 409,21	16 189	1 106,16	21 938	21 938	1 498,99	17 503	1 195,94
Verbandsgemeinde		2 871	2 871	196,20	779	53,24	3 551	3 551	242,65	1 459	99,70
Ortsgemeinden		17 752	17 752	1 213,02	15 409	1 052,92	18 387	18 387	1 256,34	16 043	1 096,24
Ransbach-Baumbach, St.	143 062 05	10 925	10 925	1 484,63	9 870	1 341,22	10 838	10 838	1 472,79	9 783	1 329,38
VG Rennerod	143 000 06	22 031	21 798	1 299,61	16 935	1 009,67	20 051	19 818	1 181,55	14 955	891,61
Verbandsgemeinde		2 161	1 928	114,96	208	12,40	2 624	2 391	142,53	671	39,98
Ortsgemeinden		19 870	19 870	1 184,66	16 727	997,27	17 428	17 428	1 039,02	14 284	851,63
Rennerod, St.	143 286 06	4 424	4 424	1 171,74	3 659	968,92	4 720	4 720	1 250,02	3 954	1 047,20
VG Selters (Ww.)	143 000 07	21 919	21 919	1 328,49	15 740	953,99	23 607	23 607	1 430,84	17 429	1 056,35
Verbandsgemeinde		1 810	1 810	109,72	150	9,07	2 203	2 203	133,52	542	32,87
Ortsgemeinden		20 108	20 108	1 218,77	15 590	944,92	21 405	21 405	1 297,33	16 886	1 023,48

36 Ausgaben und Einnahmen der verbandsfreien Gemeinden sowie der Verbandsgemeinden und ihrer Ortsgemeinden 2010 nach Arten und Verwaltungsbezirken

Gebietskörperschaft	Gem.- Schl.- Nr.	Ausgaben des Verwaltungshaushalts						
		zusammen	Personal- ausgaben	sächliche Verwaltungs- ausgaben	Zins- ausgaben	laufende Übertragungen		sonstige Ausgaben des Verwaltungs- haushalts
						an öffentlichen Bereich	an andere Bereiche	

noch: LK Westerwaldkreis

VG Wallmerod	143 000 08	17 486	4 502	3 205	319	8 478	954	28
Verbandsgemeinde		5 167	2 936	1 187	175	682	180	7
Ortsgemeinden		12 319	1 566	2 018	144	7 796	774	21
VG Westerburg	143 000 09	27 830	6 948	6 292	704	13 015	846	24
Verbandsgemeinde		9 280	4 450	2 505	368	1 516	440	1
Ortsgemeinden		18 550	2 499	3 787	336	11 498	406	24
Höhn	143 242 09	2 269	122	540	35	1 464	108	0
Westerburg, St.	143 308 09	5 056	471	921	222	3 302	127	14
VG Wirges	143 000 10	24 393	5 746	4 846	312	12 721	748	20
Verbandsgemeinde		6 759	3 855	1 787	180	820	117	-
Ortsgemeinden		17 633	1 890	3 059	131	11 902	631	20
Wirges, St.	143 081 10	4 735	481	766	26	3 248	210	4
Insgesamt		4 272 603	1 177 213	794 207	139 906	1 822 129	303 634	35 514

36 Ausgaben und Einnahmen der verbandsfreien Gemeinden sowie der Verbandsgemeinden und ihrer Ortsgemeinden 2010 nach Arten und Verwaltungsbezirken

Gebietskörperschaft	Gem.- Schl.- Nr.	Ausgaben des Vermögenshaushalts					
		zusammen	Sachinvestitionen		Investitionszuweisungen, Darlehen, Tilgungen		sonstige Ausgaben des Vermögens- haushalts
			zusammen	darunter Baumaß- nahmen	an öffentlichen Bereich	an andere Bereiche	
1 000 EUR							

noch: LK Westerwaldkreis

VG Wallmerod	143 000 08	2 665	2 303	1 912	-	333	29
Verbandsgemeinde		1 125	1 004	872	-	121	-
Ortsgemeinden		1 540	1 299	1 041	-	211	29
VG Westerburg	143 000 09	4 910	3 536	2 268	235	1 018	121
Verbandsgemeinde		1 525	993	85	108	424	-
Ortsgemeinden		3 385	2 543	2 183	127	595	121
Höhn	143 242 09	229	174	146	-	55	-
Westerburg, St.	143 308 09	2 190	1 603	1 447	97	471	20
VG Wirges	143 000 10	5 955	5 363	4 833	153	365	74
Verbandsgemeinde		2 698	2 470	2 358	-	228	-
Ortsgemeinden		3 257	2 893	2 475	153	137	74
Wirges, St.	143 081 10	402	239	187	113	50	0
Insgesamt		996 817	706 201	549 330	10 307	217 408	62 900

36 Ausgaben und Einnahmen der verbandsfreien Gemeinden sowie der Verbandsgemeinden und ihrer Ortsgemeinden 2010 nach Arten und Verwaltungsbezirken

Gebietskörperschaft	Gem.- Schl.- Nr.	Einnahmen des Verwaltungshaushalts								
		zusammen	Steuern und steuer- ähnliche Ein- nahmen	Gebühren, zweck- gebundene Abgaben	Ein- nahmen aus wirtschaf- tlicher Tätigkeit	laufende Übertragungen		aufgaben- bezogene Leistungs- beteili- gungen	sonstige Ein- nahmen des Ver- waltungs- haushalts	
						zu- sammen	darunter von			
							Bund und Land			Gemein- den / GV und Zweck- verbänden
1 000 EUR										

noch: LK Westerwaldkreis

VG Wallmerod	143 000 08	19 107	7 868	446	2 608	7 862	2 806	4 618	-	322
Verbandsgemeinde		5 762	23	176	20	5 447	1 273	3 833	-	96
Ortsgemeinden		13 345	7 845	271	2 588	2 415	1 533	786	-	226
VG Westerburg	143 000 09	29 470	11 506	1 187	2 651	13 376	5 817	6 790	-	749
Verbandsgemeinde		9 754	109	594	204	8 583	2 160	5 736	-	264
Ortsgemeinden		19 716	11 397	594	2 448	4 793	3 657	1 054	-	485
Höhn	143 242 09	2 380	1 478	30	376	492	485	-	-	4
Westerburg, St.	143 308 09	5 710	4 254	86	444	673	647	1	-	253
VG Wirges	143 000 10	26 251	13 697	2 362	913	9 097	2 334	6 377	-	183
Verbandsgemeinde		7 728	139	343	15	7 155	1 143	5 889	-	75
Ortsgemeinden		18 523	13 558	2 019	897	1 941	1 191	488	-	108
Wirges, St.	143 081 10	4 794	3 598	495	196	489	404	9	-	17
Insgesamt		4 322 242	1 972 131	176 610	350 464	1 728 826	575 564	994 891	1 732	92 480

36 Ausgaben und Einnahmen der verbandsfreien Gemeinden sowie der Verbandsgemeinden und ihrer Ortsgemeinden 2010 nach Arten und Verwaltungsbezirken

Gebietskörperschaft	Gem.- Schl.- Nr.	Einnahmen des Vermögenshaushalts							
		zusammen	Darlehens- rückflüsse	Beiträge und ähnliche Entgelte	Zuweisungen und Zuschüsse für Investitionen		Schulden- aufnahmen		sonstige Einnahmen des Vermögens- haushalts
					zusammen	darunter von Bund und Land	zusammen	darunter Kredit- markt- mittel ²⁾	
1 000 EUR									

noch: LK Westerwaldkreis

VG Wallmerod	143 000 08	1 584	1	71	584	540	246	43	683
Verbandsgemeinde		518	0	-	302	266	188	-	28
Ortsgemeinden		1 067	1	71	282	273	58	43	655
VG Westerburg	143 000 09	2 938	-	876	1 451	1 333	404	37	207
Verbandsgemeinde		741	-	-	407	310	334	-	1
Ortsgemeinden		2 197	-	876	1 045	1 022	70	37	206
Höhn	143 242 09	113	-	70	28	28	-	-	15
Westerburg, St.	143 308 09	1 281	-	463	785	785	-	-	33
VG Wirges	143 000 10	4 768	-	1 024	1 074	859	2 016	1 616	654
Verbandsgemeinde		1 668	-	-	646	439	1 000	700	23
Ortsgemeinden		3 100	-	1 024	428	421	1 016	916	632
Wirges, St.	143 081 10	334	-	11	9	9	272	272	43
Insgesamt		782 481	5 598	103 142	244 959	199 343	282 101	256 353	146 682

36 Ausgaben und Einnahmen der verbandsfreien Gemeinden sowie der Verbandsgemeinden und ihrer Ortsgemeinden 2010 nach Arten und Verwaltungsbezirken

Gebietskörperschaft	Gem.- Schl.- Nr.	Brutto- aus- gaben ¹⁾	Bereinigte Bruttoausgaben		Nettoausgaben		Brutto- ein- nahmen ¹⁾	Bereinigte Bruttoeinnahmen		Nettoeinnahmen	
		1 000 EUR	EUR je Einw.		1 000 EUR	EUR je Einw.		1 000 EUR	EUR je Einw.		1 000 EUR EUR je Einw.

noch: LK Westerwaldkreis

VG Wallmerod	143 000 08	16 584	16 584	1 127,63	11 949	812,49	17 124	17 124	1 164,34	12 489	849,20
Verbandsgemeinde		2 725	2 725	185,28	698	47,49	2 712	2 712	184,42	686	46,63
Ortsgemeinden		13 859	13 859	942,34	11 251	765,00	14 412	14 412	979,92	11 803	802,57
VG Westerburg	143 000 09	27 459	27 305	1 205,18	18 142	800,74	27 127	26 973	1 190,53	17 810	786,09
Verbandsgemeinde		5 524	5 383	237,61	1 998	88,20	5 214	5 074	223,94	1 688	74,52
Ortsgemeinden		21 935	21 921	967,58	16 143	712,55	21 913	21 899	966,59	16 121	711,56
Höhn	143 242 09	2 498	2 493	810,06	1 979	643,30	2 494	2 488	808,70	1 975	641,94
Westerburg, St.	143 308 09	7 246	7 244	1 313,55	5 811	1 053,62	6 991	6 989	1 267,32	5 556	1 007,39
VG Wirges	143 000 10	24 915	24 902	1 347,64	20 131	1 089,48	25 587	25 573	1 383,99	20 803	1 125,83
Verbandsgemeinde		4 025	4 011	217,09	1 458	78,91	3 964	3 951	213,80	1 397	75,62
Ortsgemeinden		20 890	20 890	1 130,55	18 673	1 010,56	21 623	21 623	1 170,20	19 406	1 050,21
Wirges, St.	143 081 10	5 137	5 137	1 016,35	4 713	932,63	5 129	5 129	1 014,75	4 705	931,03
Insgesamt		4 657 854	4 592 625	1 538,13	3 365 919	1 127,29	4 493 158	4 427 930	1 482,97	3 201 223	1 072,13

1) Angaben für die Landkreise und Verbandsgemeinden einschließlich ihrer zugehörigen Gemeinden abzüglich der Verbar

2) Einschließlich innere Darlehen

40 Ausgaben und Einnahmen der Zweckverbände und der sonstigen juristischen Personen
zwischenkommunalen Zusammenarbeit 2010 nach Aufgabengebieten und Arten

1. Ausgaben

Lfd. Nr.	Ausgabeart	Insgesamt	Schulen, Wissenschaft, Forschung, Kulturpflege			Soziale Sicherung	
			zusammen	Grund-, Haupt- und Sonder- schulen	berufliche Schulen	zusammen	Tagesein- richtungen für Kinder
			2,3	21,27	24	4	464
1 000 EUR							

Verwaltungshaushalt

1	Personalausgaben	47 163	5 034	1 464	-	22 514	21 167
2	Sächlicher Verwaltungs- und Betriebsaufwand						
		366 186	8 330	2 593	-	4 046	3 313
3	Verwaltungs- und Betriebsausgaben	360 590	7 172	2 349	-	3 334	2 742
4	Erstattungen von Ausgaben des Verwaltungshaushalts	5 595	1 158	244	-	712	571
5	kalkulatorische Kosten	-	-	-	-	-	-
6	Zuweisungen und Zuschüsse	4 638	297	5	-	598	531
7	Zuweisungen und sonstige Zuschüsse für laufende Zwecke	4 638	297	5	-	598	531
8	Schuldendiensthilfen	1	-	-	-	1	1
9	soziale Leistungen	-	-	-	-	-	-
10	Sonstige Finanzausgaben	4 046	38	38	-	0	0
11	Zinsausgaben	3 747	38	38	-	-	-
12	allgemeine Zuweisungen und Umlagen	74	-	-	-	-	-
13	Zuführung zum Vermögenshaushalt	46	-	-	-	-	-
14	Bruttoausgaben des Verwaltungshaushalts	422 033	13 699	4 100	-	27 158	25 012
15	abzüglich Zahlungen von Zweckverbänden	160	10	-	-	-	-
16	Gesamtausgaben des Verwaltungshaushalts	421 874	13 689	4 100	-	27 158	25 012

Vermögenshaushalt

17	Zuführungen an Rücklagen	13	-	-	-	-	-
18	Gewährung von Darlehen	106	-	-	-	-	-
19	Vermögenserwerb	3 921	1 164	151	-	450	443
20	Baumaßnahmen	14 336	1 115	377	-	3 127	3 125
21	Tilgung von Krediten, Rückzahlung innerer Darlehen	11 642	-	-	-	-	-
22	Zuweisungen und Zuschüsse für Investitionen	1 962	147	-	-	40	40
23	Sonstige Ausgaben des Vermögenshaushalts	1 710	133	-	-	88	88
24	Bruttoausgaben des Vermögenshaushalts	33 691	2 559	528	-	3 705	3 697
25	abzüglich Zahlungen von Zweckverbänden	247	-	-	-	246	246
26	Gesamtausgaben des Vermögenshaushalts	33 444	2 559	528	-	3 459	3 451
27	Gesamtausgaben des Verwaltungs- und Vermögenshaushalts	455 317	16 248	4 627	-	30 618	28 462
28	abzüglich haushaltstechnische Verrechnungen	125	-	-	-	11	11
29	Bereinigte Gesamtausgaben	455 192	16 248	4 627	-	30 606	28 451
30	abzüglich Zahlungen von anderen Ebenen des öffentlichen Bereichs	417 528	16 700	5 619	-	28 791	27 070
31	Nettoausgaben	37 664	- 452	- 991	-	1 815	1 382

40 Ausgaben und Einnahmen der Zweckverbände und der sonstigen juristischen Personen
 zwischengemeindlicher Zusammenarbeit 2010 nach Aufgabengebieten und Arten

1. Ausgaben

Lfd. Nr.	Ausgabeart	Gesundheit, Sport, Erholung		Bau- und Wohnungswesen, Verkehr	
		zusammen	Badeanstalten	zusammen	Wasserläufe, Wasserbau
		5	57	6	69
		1 000 EUR			

Verwaltungshaushalt

1	Personalausgaben	3 441	-	1 303	1 086
2	Sächlicher Verwaltungs- und Betriebsaufwand				
		1 769	-	6 638	1 524
3	Verwaltungs- und Betriebsausgaben	1 552	-	6 263	1 373
4	Erstattungen von Ausgaben des Verwaltungshaushalts	217	-	374	151
5	kalkulatorische Kosten	-	-	-	-
6	Zuweisungen und Zuschüsse	122	-	41	-
7	Zuweisungen und sonstige Zuschüsse für laufende Zwecke	122	-	41	-
8	Schuldendiensthilfen	-	-	-	-
9	soziale Leistungen	-	-	-	-
10	Sonstige Finanzausgaben	7	-	70	-
11	Zinsausgaben	-	-	23	-
12	allgemeine Zuweisungen und Umlagen	-	-	-	-
13	Zuführung zum Vermögenshaushalt	-	-	-	-
14	Bruttoausgaben des Verwaltungshaushalts	5 339	-	8 051	2 610
15	abzüglich Zahlungen von Zweckverbänden	-	-	-	-
16	Gesamtausgaben des Verwaltungshaushalts	5 339	-	8 051	2 610

Vermögenshaushalt

17	Zuführungen an Rücklagen	-	-	-	-
18	Gewährung von Darlehen	-	-	-	-
19	Vermögenserwerb	128	-	260	132
20	Baumaßnahmen	161	-	3 975	1 338
21	Tilgung von Krediten, Rückzahlung innerer Darlehen	-	-	-	-
22	Zuweisungen und Zuschüsse für Investitionen	5	-	1 546	46
23	Sonstige Ausgaben des Vermögenshaushalts	267	-	970	-
24	Bruttoausgaben des Vermögenshaushalts	562	-	6 751	1 516
25	abzüglich Zahlungen von Zweckverbänden	-	-	-	-
26	Gesamtausgaben des Vermögenshaushalts	562	-	6 751	1 516
27	Gesamtausgaben des Verwaltungs- und Vermögenshaushalts	5 900	-	14 802	4 126
28	abzüglich haushaltstechnische Verrechnungen	-	-	-	-
29	Bereinigte Gesamtausgaben	5 900	-	14 802	4 126
30	abzüglich Zahlungen von anderen Ebenen des öffentlichen Bereichs	3 883	-	12 260	5 918
31	Nettoausgaben	2 017	-	2 543	- 1 792

40 Ausgaben und Einnahmen der Zweckverbände und der sonstigen juristischen Personen
zwischenkommunalen Zusammenarbeit 2010 nach Aufgabengebieten und Arten

1. Ausgaben

Lfd. Nr.	Ausgabeart	Öffentliche Einrichtungen, Wirtschaftsförderung				Wirtschaftliche Unternehmen, allgemeines Grund- und Sondervermögen		
		zusammen	Abwasser- beseitigung	Bestattungs- wesen	Fremden- verkehr, sonstige Förderung von Wirt- schaft und Verkehr	zusammen	Wasser- versorgungs- unter- nehmen	land- und forst- wirt- schaft- liche Unter- nehmen
		7	70	75	79	8	815	85
		1 000 EUR						

Verwaltungshaushalt

1	Personalausgaben	3 668	394	227	2 935	9 699	143	9 306
2	Sächlicher Verwaltungs- und Betriebsaufwand	7 981	5 396	264	2 220	335 774	865	4 402
3	Verwaltungs- und Betriebsausgaben	7 393	5 195	234	1 894	333 800	659	2 980
4	Erstattungen von Ausgaben des Verwaltungshaushalts	588	201	29	326	1 974	207	1 422
5	kalkulatorische Kosten	-	-	-	-	-	-	-
6	Zuweisungen und Zuschüsse	590	-	-	585	2 821	-	474
7	Zuweisungen und sonstige Zuschüsse für laufende Zwecke	590	-	-	585	2 821	-	474
8	Schuldendiensthilfen	-	-	-	-	-	-	-
9	soziale Leistungen	-	-	-	-	-	-	-
10	Sonstige Finanzausgaben	49	36	-	13	24	-	24
11	Zinsausgaben	-	-	-	-	-	-	-
12	allgemeine Zuweisungen und Umlagen	-	-	-	-	-	-	-
13	Zuführung zum Vermögenshaushalt	-	-	-	-	-	-	-
14	Bruttoausgaben des Verwaltungshaushalts	12 288	5 827	490	5 753	348 318	1 008	14 207
15	abzüglich Zahlungen von Zweckverbänden	14	-	-	14	121	93	28
16	Gesamtausgaben des Verwaltungshaushalts	12 274	5 827	490	5 739	348 197	915	14 179

Vermögenshaushalt

17	Zuführungen an Rücklagen	-	-	-	-	-	-	-
18	Gewährung von Darlehen	-	-	-	-	106	-	-
19	Vermögenserwerb	1 449	1	2	1 447	364	3	114
20	Baumaßnahmen	4 191	1 527	41	2 552	1 763	1 427	336
21	Tilgung von Krediten, Rückzahlung innerer Darlehen	-	-	-	-	-	-	-
22	Zuweisungen und Zuschüsse für Investitionen	7	-	-	7	179	-	-
23	Sonstige Ausgaben des Vermögenshaushalts	230	-	-	230	10	2	8
24	Bruttoausgaben des Vermögenshaushalts	5 877	1 528	43	4 236	2 421	1 432	458
25	abzüglich Zahlungen von Zweckverbänden	-	-	-	-	1	1	-
26	Gesamtausgaben des Vermögenshaushalts	5 877	1 528	43	4 236	2 420	1 431	458
27	Gesamtausgaben des Verwaltungs- und Vermögenshaushalts	18 151	7 355	533	9 975	350 617	2 345	14 637
28	abzüglich haushaltstechnische Verrechnungen	-	-	-	-	57	-	57
29	Bereinigte Gesamtausgaben	18 151	7 355	533	9 975	350 560	2 345	14 581
30	abzüglich Zahlungen von anderen Ebenen des öffentlichen Bereichs	12 951	3 495	169	9 092	341 607	510	11 950
31	Nettoausgaben	5 200	3 860	364	884	8 953	1 836	2 631

40 Ausgaben und Einnahmen der Zweckverbände und der sonstigen juristischen Personen
zwischenkommunalen Zusammenarbeit 2010 nach Aufgabengebieten und Arten

2. Einnahmen

Lfd. Nr.	Ausgabeart	Insgesamt	Schulen, Wissenschaft, Forschung, Kulturpflege			Soziale Sicherung	
			zusammen	Grund-, Haupt- und Sonder- schulen	berufliche Schulen	zusammen	Tagesein- richtungen für Kinder
			2,3	21,27	24	4	464
1 000 EUR							

Verwaltungshaushalt

1	Allgemeine Zuweisungen und Umlagen	722	-	-	-	-	-
2	allgemeine Zuweisungen	-	-	-	-	-	-
3	allgemeine Umlagen	722	-	-	-	-	-
4	Einnahmen aus Verwaltung und Betrieb	422 547	16 928	5 451	-	28 197	25 755
5	Gebühren, sonstige zweckgebundene Abgaben	5 762	1 247	201	-	1 440	1 440
6	übrige Verwaltungs- und Betriebseinnahmen	10 500	587	30	-	743	35
7	Erstattungen von Ausgaben des Verwaltungshaushalts	27 387	3 474	927	-	6 367	4 636
8	Zuweisungen und Zuschüsse für laufende Zwecke	378 897	11 620	4 293	-	19 647	19 644
9	Sonstige Finanzeinnahmen	4 087	193	35	-	31	18
10	Bruttoeinnahmen des Verwaltungshaushalts	427 356	17 121	5 487	-	28 228	25 773
11	abzüglich Zahlungen von Zweckverbänden	160	10	-	-	-	-
12	Gesamteinnahmen des Verwaltungshaushalts	427 197	17 111	5 487	-	28 228	25 773

Vermögenshaushalt

13	Zuführung vom Verwaltungshaushalt	46	-	-	-	-	-
14	Entnahmen aus Rücklagen	-	-	-	-	-	-
15	Rückflüsse von Darlehen	91	90	90	-	1	1
16	Einnahmen aus der Veräußerung von Beteiligungen	-	-	-	-	-	-
17	Einnahmen aus der Veräußerung von Sachvermögen	5 005	89	74	-	511	0
18	Beiträge und ähnliche Entgelte	375	5	-	-	69	69
19	Zuweisungen und Zuschüsse für Investitionen	16 959	1 876	344	-	3 211	3 211
20	Einnahmen aus Krediten und inneren Darlehen	5 800	-	-	-	-	-
21	Bruttoeinnahmen des Vermögenshaushalts	28 276	2 060	508	-	3 792	3 281
22	abzüglich Zahlungen von Zweckverbänden	247	-	-	-	246	246
23	Gesamteinnahmen des Vermögenshaushalts	28 029	2 060	508	-	3 546	3 035
24	Gesamteinnahmen des Verwaltungs- und Vermögenshaushalts	455 226	19 170	5 995	-	31 774	28 808
25	abzüglich haushaltstechnische Verrechnungen	125	-	-	-	-	-
26	Bereinigte Gesamteinnahmen	455 100	19 170	5 995	-	31 774	28 808
27	abzüglich Zahlungen von anderen Ebenen des öffentlichen Bereichs	417 528	16 700	5 619	-	28 791	27 070
28	Nettoeinnahmen	37 572	2 470	376	-	2 982	1 739
29	Mehrausgaben (-) / Mehreinnahmen (+)	- 92	2 922	1 368	-	1 156	346
30	des Verwaltungshaushalts	5 323	3 422	1 387	-	1 069	761
31	des Vermögenshaushalts	- 5 415	- 500	- 19	-	87	- 415

40 Ausgaben und Einnahmen der Zweckverbände und der sonstigen juristischen Personen
 zwischengemeindlicher Zusammenarbeit 2010 nach Aufgabengebieten und Arten

2. Einnahmen

Lfd. Nr.	Ausgabeart	Gesundheit, Sport, Erholung		Bau- und Wohnungswesen, Verkehr	
		zusammen	Badeanstalten	zusammen	Wasserläufe, Wasserbau
		5	57	6	69
		1 000 EUR			

Verwaltungshaushalt

1	Allgemeine Zuweisungen und Umlagen	-	-	-	-
2	allgemeine Zuweisungen	-	-	-	-
3	allgemeine Umlagen	-	-	-	-
4	Einnahmen aus Verwaltung und Betrieb	6 613	-	3 901	2 925
5	Gebühren, sonstige zweckgebundene Abgaben	1 916	-	54	-
6	übrige Verwaltungs- und Betriebseinnahmen	777	-	22	4
7	Erstattungen von Ausgaben des Verwaltungshaushalts	2 321	-	53	21
8	Zuweisungen und Zuschüsse für laufende Zwecke	1 599	-	3 772	2 900
9	Sonstige Finanzeinnahmen	1	-	171	10
10	Bruttoeinnahmen des Verwaltungshaushalts	6 613	-	4 072	2 935
11	abzüglich Zahlungen von Zweckverbänden	-	-	-	-
12	Gesamteinnahmen des Verwaltungshaushalts	6 613	-	4 072	2 935

Vermögenshaushalt

13	Zuführung vom Verwaltungshaushalt	-	-	-	-
14	Entnahmen aus Rücklagen	-	-	-	-
15	Rückflüsse von Darlehen	-	-	-	-
16	Einnahmen aus der Veräußerung von Beteiligungen	-	-	-	-
17	Einnahmen aus der Veräußerung von Sachvermögen	0	-	1 157	29
18	Beiträge und ähnliche Entgelte	-	-	90	-
19	Zuweisungen und Zuschüsse für Investitionen	30	-	8 177	3 034
20	Einnahmen aus Krediten und inneren Darlehen	-	-	-	-
21	Bruttoeinnahmen des Vermögenshaushalts	31	-	9 424	3 062
22	abzüglich Zahlungen von Zweckverbänden	-	-	-	-
23	Gesamteinnahmen des Vermögenshaushalts	31	-	9 424	3 062
24	Gesamteinnahmen des Verwaltungs- und Vermögenshaushalts	6 644	-	13 496	5 997
25	abzüglich haushaltstechnische Verrechnungen	-	-	-	-
26	Bereinigte Gesamteinnahmen	6 644	-	13 496	5 997
27	abzüglich Zahlungen von anderen Ebenen des öffentlichen Bereichs	3 883	-	12 260	5 918
28	Nettoeinnahmen	2 761	-	1 237	79
29	Mehrausgaben (-) / Mehreinnahmen (+)	744	-	- 1 306	1 871
30	des Verwaltungshaushalts	1 274	-	- 3 979	325
31	des Vermögenshaushalts	- 531	-	2 673	1 546

40 Ausgaben und Einnahmen der Zweckverbände und der sonstigen juristischen Personen
zwischenkommunalen Zusammenarbeit 2010 nach Aufgabengebieten und Arten

2. Einnahmen

Lfd. Nr.	Ausgabeart	Öffentliche Einrichtungen, Wirtschaftsförderung				Wirtschaftliche Unternehmen, allgemeines Grund- und Sondervermögen		
		zusammen	Abwasser- beseitigung	Bestattungs- wesen	Fremden- verkehr, sonstige Förderung von Wirt- schaft und Verkehr	zusammen	Wasser- versorgungs- unter- nehmen	land- und forst- wirtschaft- liche Unter- nehmen
		7	70	75	79	8	815	85
		1 000 EUR						

Verwaltungshaushalt

1	Allgemeine Zuweisungen und Umlagen	-	-	-	-	-	-	-
2	allgemeine Zuweisungen	-	-	-	-	-	-	-
3	allgemeine Umlagen	-	-	-	-	-	-	-
4	Einnahmen aus Verwaltung und Betrieb	16 532	6 221	344	9 769	347 029	892	15 748
5	Gebühren, sonstige zweckgebundene Abgaben	265	1	180	66	823	610	161
6	übrige Verwaltungs- und Betriebseinnahmen	1 585	0	1	1 564	3 891	192	3 613
7	Erstattungen von Ausgaben des Verwaltungshaushalts	5 576	2 498	47	3 023	9 382	127	7 675
8	Zuweisungen und Zuschüsse für laufende Zwecke	9 105	3 722	116	5 117	332 933	- 38	4 298
9	Sonstige Finanzeinnahmen	78	- 2	0	79	2 509	0	37
10	Bruttoeinnahmen des Verwaltungshaushalts	16 610	6 219	344	9 848	349 538	892	15 784
11	abzüglich Zahlungen von Zweckverbänden	14	-	-	14	121	93	28
12	Gesamteinnahmen des Verwaltungshaushalts	16 596	6 219	344	9 834	349 417	799	15 756

Vermögenshaushalt

13	Zuführung vom Verwaltungshaushalt	-	-	-	-	-	-	-
14	Entnahmen aus Rücklagen	-	-	-	-	-	-	-
15	Rückflüsse von Darlehen	-	-	-	-	-	-	-
16	Einnahmen aus der Veräußerung von Beteiligungen	-	-	-	-	-	-	-
17	Einnahmen aus der Veräußerung von Sachvermögen	3 167	-	-	3 167	6	-	2
18	Beiträge und ähnliche Entgelte	200	-	128	72	- 2	- 2	-
19	Zuweisungen und Zuschüsse für Investitionen	2 134	656	27	1 413	1 264	464	366
20	Einnahmen aus Krediten und inneren Darlehen	-	-	-	-	-	-	-
21	Bruttoeinnahmen des Vermögenshaushalts	5 501	656	155	4 652	1 268	462	368
22	abzüglich Zahlungen von Zweckverbänden	-	-	-	-	1	1	-
23	Gesamteinnahmen des Vermögenshaushalts	5 501	656	155	4 652	1 267	461	368
24	Gesamteinnahmen des Verwaltungs- und Vermögenshaushalts	22 097	6 875	499	14 486	350 684	1 260	16 124
25	abzüglich haushaltstechnische Verrechnungen	11	-	11	-	57	-	57
26	Bereinigte Gesamteinnahmen	22 086	6 875	487	14 486	350 627	1 260	16 068
27	abzüglich Zahlungen von anderen Ebenen des öffentlichen Bereichs	12 951	3 495	169	9 092	341 607	510	11 950
28	Nettoeinnahmen	9 135	3 380	318	5 394	9 019	750	4 118
29	Mehrausgaben (-) / Mehreinnahmen (+)	3 946	- 479	- 35	4 510	67	- 1 086	1 487
30	des Verwaltungshaushalts	4 322	392	- 147	4 095	1 220	- 116	1 577
31	des Vermögenshaushalts	- 376	- 872	112	416	- 1 153	- 970	- 90

IV. Verzeichnis der kreisfreien Städte, Kreise, Verbandsgemeinden und Gemeinden

1. Kreisfreie Städte (numerisch)

KR	Kreis	KR	Kreis
111	Koblenz, St.	315	Mainz, St.
211	Trier, St.	316	Neustadt a. d. Weinstr., St.
311	Frankenthal (Pfalz), St.	317	Pirmasens, St.
312	Kaiserslautern, St.	318	Speyer, St.
313	Landau i. d. Pf., St.	319	Worms, St. ¹⁾
314	Ludwigshafen a. Rh., St.	320	Zweibrücken, St.

2. Kreise (numerisch)

KR	Kreis	KR	Kreis
131	Ahrweiler	233	Vulkaneifel
132	Altenkirchen (Ww.)	235	Trier-Saarburg
133	Bad Kreuznach	331	Alzey-Worms
134	Birkenfeld	332	Bad Dürkheim
135	Cochem-Zell	333	Donnersbergkreis
137	Mayen-Koblenz	334	Germersheim
138	Neuwied	335	Kaiserslautern
140	Rhein-Hunsrück-Kreis	336	Kusel
141	Rhein-Lahn-Kreis	337	Südliche Weinstraße
143	Westerwaldkreis	338	Rhein-Pfalz-Kreis
231	Bernkastel-Wittlich	339	Mainz-Bingen
232	Eifelkreis Bitburg-Prüm	340	Südwestpfalz

3. Verbandsgemeinden (numerisch)

KR	VG	Verbandsgemeinde	KR	VG	Verbandsgemeinde
131	01	Adenau	138	03	Dierdorf
131	02	Altenahr	138	04	Linz am Rhein
131	03	Bad Breisig	138	05	Pudersbach
131	04	Brohlthal	138	06	Rengsdorf
132	01	Altenkirchen (Westerwald)	138	07	Unkel
132	02	Betzdorf	138	08	Waldbreitbach
132	03	Daaden	140	02	Emmelshausen
132	04	Flammersfeld	140	03	Kastellaun
132	05	Gebhardshain	140	04	Kirchberg (Hunsrück)
132	06	Hamm (Sieg)	140	05	Rheinböllen
132	07	Kirchen (Sieg)	140	06	Sankt Goar-Oberwesel
132	08	Wissen	140	07	Simmern / Hunsrück
133	01	Bad Kreuznach	141	01	Bad Ems
133	02	Bad Münster am Stein-Ebernburg	141	02	Braubach
133	07	Bad Sobernheim	141	03	Diez
133	03	Kirm-Land	141	04	Hahnstätten
133	04	Langenlonsheim	141	05	Katzenelnbogen
133	05	Meisenheim	141	08	Loreley
133	06	Rüdesheim	141	06	Nassau
133	08	Stromberg	141	07	Nastätten
134	01	Baumholder	143	01	Bad Marienberg (Westerwald)
134	02	Birkenfeld	143	02	Hachenburg
134	03	Herrstein	143	03	Höhr-Grenzhausen
134	04	Rhaunen	143	04	Montabaur
135	01	Cochem-Land	143	05	Ransbach-Baumbach
135	02	Kaisersesch	143	06	Rennerod
135	04	Treis-Karden	143	07	Selters (Westerwald)
135	03	Ulmen	143	08	Wallmerod
135	05	Zell (Mosel)	143	09	Westerburg
137	02	Maifeld	143	10	Wirges
137	04	Mendig	231	01	Bernkastel-Kues
137	01	Pellenz	231	02	Kröv-Bausendorf
137	05	Rhens	231	03	Manderscheid
137	06	Untermosel	231	06	Thalfang am Erbeskopf
137	07	Vallendar	231	07	Traben-Trarbach
137	03	Vordereifel	231	08	Wittlich-Land
137	08	Weißenthurm	232	01	Arzfeld
138	01	Asbach	232	02	Bitburg-Land
138	02	Bad Honningen	232	03	Irrel

IV. Verzeichnis der kreisfreien Städte, Kreise, Verbandsgemeinden und Gemeinden

KR	VG	Verbandsgemeinde
232	04	Kyllburg
232	05	Neuerburg
232	06	Prüm
232	07	Speicher
233	01	Daun
233	02	Gerolstein
233	03	Hillesheim
233	04	Kelberg
233	05	Obere Kyll
235	01	Hermeskeil
235	02	Kell am See
235	03	Konz
235	04	Ruwer
235	05	Saarburg
235	06	Schweich an der Römischen Weinstraße
235	07	Trier-Land
331	01	Alzey-Land
331	02	Eich
331	03	Monsheim
331	04	Westhofen
331	05	Wöllstein
331	06	Wörrstadt
332	01	Deidesheim
332	02	Freinsheim
332	03	Grünstadt-Land
332	04	Hettenleidelheim
332	05	Lambrecht (Pfalz)
332	06	Wachenheim an der Weinstraße
333	01	Alsenz-Obermoschel
333	02	Eisenberg (Pfalz)
333	03	Göllheim
333	04	Kirchheimbolanden
333	05	Rockenhausen
333	06	Winnweiler
334	01	Bellheim
334	02	Hagenbach
334	03	Jockgrim
334	04	Kandel
334	05	Lingenfeld
334	06	Rülzheim
335	01	Bruchmühlbach-Miesau
335	02	Enkenbach-Alsenborn

KR	VG	Verbandsgemeinde
335	03	Hochspeyer
335	04	Kaiserslautern-Süd
335	05	Landstuhl
335	06	Otterbach
335	07	Otterberg
335	08	Ramstein-Miesenbach
335	09	Weilerbach
336	01	Altenglan
336	02	Glan-Münchweiler
336	03	Kusel
336	04	Lauterecken
336	05	Schönenberg-Kübelberg
336	06	Waldmohr
336	07	Wolfstein
337	01	Annweiler am Trifels
337	02	Bad Bergzabern
337	03	Edenkoben
337	04	Herxheim
337	05	Landau-Land
337	06	Maikammer
337	07	Offenbach an der Queich
338	01	Dannstadt-Schauernheim
338	02	Dudenhofen
338	03	Heßheim
338	04	Maxdorf
338	05	Waldsee
339	02	Bodenheim
339	03	Gau-Algesheim
339	04	Guntersblum
339	05	Heidesheim am Rhein
339	06	Nieder-Olm
339	07	Nierstein-Oppenheim
339	01	Rhein-Nahe
339	08	Sprendlingen-Gensingen
340	01	Dahner Felsenland
340	02	Hauenstein
340	03	Pirmasens-Land
340	04	Rodalben
340	05	Thaleischweiler-Fröschen
340	06	Waldfishbach-Burgalben
340	07	Wallhalben
340	08	Zweibrücken-Land

IV. Verzeichnis der kreisfreien Städte, Kreise, Verbandsgemeinden und Gemeinden

3. Verbandsgemeinden (alphabetisch)

Verbandsgemeinde	KR	VG	Verbandsgemeinde	KR	VG
A			G		
Adenau	131	01	Gau-Algesheim	339	03
Alsenz-Obermoschel	333	01	Gebhardshain	132	05
Altenahr	131	02	Gerolstein	233	02
Altenglan	336	01	Glan-Münchweiler	336	02
Altenkirchen (Westerwald)	132	01	Göllheim	333	03
Alzey-Land	331	01	Grünstadt-Land	332	03
Annweiler am Trifels	337	01	Guntersblum	339	04
Arzfeld	232	01			
Asbach	138	01			
B			H		
Bad Bergzabern	337	02	Hachenburg	143	02
Bad Breisig	131	03	Hagenbach	334	02
Bad Ems	141	01	Hahnstätten	141	04
Bad Hönningen	138	02	Hamm (Sieg)	132	06
Bad Kreuznach	133	01	Hauenstein	340	02
Bad Marienberg (Westerwald)	143	01	Heidesheim am Rhein	339	05
Bad Münster am Stein-Ebernburg	133	02	Hermeskeil	235	01
Bad Sobernheim	133	07	Herrstein	134	03
Baumholder	134	01	Herxheim	337	04
Bellheim	334	01	Heßheim	338	03
Bernkastel-Kues	231	01	Hettenleidelheim	332	04
Betzdorf	132	02	Hillesheim	233	03
Birkenfeld	134	02	Hochspeyer	335	03
Bitburg-Land	232	02	Höhr-Grenzhausen	143	03
Bodenheim	339	02			
Braubach	141	02	I		
Brohlthal	131	04	Irrel	232	03
Bruchmühlbach-Miesau	335	01			
C			J		
Cochem-Land	135	01	Jockgrim	334	03
D			K		
Daaden	132	03	Kaisersesch	135	02
Dahner Felsenland	340	01	Kaiserslautern-Süd	335	04
Dannstadt-Schauernheim	338	01	Kandel	334	04
Daun	233	01	Kastellaun	140	03
Deidesheim	332	01	Katzenelnbogen	141	05
Dierdorf	138	03	Kelberg	233	04
Diez	141	03	Kell am See	235	02
Dudenhofen	338	02	Kirchberg (Hunsrück)	140	04
E			Kirchen (Sieg)	132	07
Edenkoben	337	03	Kirchheimbolanden	333	04
Eich	331	02	Kim-Land	133	03
Eisenberg (Pfalz)	333	02	Konz	235	03
Emmelshausen	140	02	Kröv-Bausendorf	231	02
Enkenbach-Alsenborn	335	02	Kusel	336	03
F			Kyllburg	232	04
Flammersfeld	132	04	L		
Freinsheim	332	02	Lambrecht (Pfalz)	332	05
			Landau-Land	337	05
			Landstuhl	335	05
			Langenlonsheim	133	04
			Lauterecken	336	04
			Lingenfeld	334	05
			Linz am Rhein	138	04
			Loreley	141	08

IV. Verzeichnis der kreisfreien Städte, Kreise, Verbandsgemeinden und Gemeinden

Verbandsgemeinde	KR	VG
------------------	----	----

M

Maifeld	137	02
Maikammer	337	06
Manderscheid	231	03
Maxdorf	338	04
Meisenheim	133	05
Mendig	137	04
Monsheim	331	03
Montabaur	143	04

N

Nassau	141	06
Nastätten	141	07
Neuerburg	232	05
Nieder-Olm	339	06
Nierstein-Oppenheim	339	07

O

Obere Kyll	233	05
Offenbach an der Queich	337	07
Otterbach	335	06
Otterberg	335	07

P

Pellenz	137	01
Pirmasens-Land	340	03
Prüm	232	06
Pudersbach	138	05

R

Ramstein-Miesenbach	335	08
Ransbach-Baumbach	143	05
Rengsdorf	138	06
Rennerod	143	06
Rhaunen	134	04
Rheinböllen	140	05
Rhein-Nahe	339	01
Rhens	137	05
Rockenhausen	333	05
Rodalben	340	04
Rüdesheim	133	06
Rülzheim	334	06
Ruwer	235	04

S

Saarburg	235	05
Sankt Goar-Oberwesel	140	06
Schönenberg-Kübelberg	336	05
Schweich an der Römischen Weinstraße	235	06
Selters (Westerwald)	143	07
Simmern / Hunsrück	140	07
Speicher	232	07
Sprendlingen-Gensingen	339	08
Stromberg	133	08

Verbandsgemeinde	KR	VG
------------------	----	----

T

Thaleischweiler-Fröschen	340	05
Thalfang am Erbeskopf	231	06
Traben-Trarbach	231	07
Treis-Karden	135	04
Trier-Land	235	07

U

Ulmen	135	03
Unkel	138	07
Untermosel	137	06

V

Vallendar	137	07
Vordereifel	137	03

W

Wachenheim an der Weinstraße	332	06
Waldbreitbach	138	08
Wald Fischbach-Burgalben	340	06
Waldmohr	336	06
Waldsee	338	05
Wallhalben	340	07
Wallmerod	143	08
Weilerbach	335	09
Weißenthurm	137	08
Westerburg	143	09
Westhofen	331	04
Winnweiler	333	06
Wirges	143	10
Wissen	132	08
Wittlich-Land	231	08
Wolfstein	336	07
Wöllstein	331	05
Wörrstadt	331	06

Z

Zell (Mosel)	135	05
Zweibrücken-Land	340	08

IV. Verzeichnis der kreisfreien Städte, Kreise, Verbandsgemeinden und Gemeinden

4. Gemeinden

PLZ	Gemeindenname	KR	GE	VG	PLZ	Gemeindenname	KR	GE	VG
A					54597	Auw bei Prüm	232	202	06
					54441	Ayl	235	002	05
54298	Aach	235	001	07	B				
55767	Abentheuer	134	001	02	56729	Baar	137	007	03
55568	Abtweiler	133	001	05	55422	Bacharach, Stadt	339	003	01
56729	Acht	137	001	03	57610	Bachenberg	132	004	01
55767	Achtelsbach	134	002	02	76887	Bad Bergzabern, Stadt	337	005	02
53518	Adenau, Stadt	131	001	01	56864	Bad Bertrich	135	501	03
67742	Adenbach	336	001	04	53498	Bad Breisig, Stadt	131	006	03
54689	Affler	232	001	05	67098	Bad Dürkheim, Stadt	332	002	00
53506	Ahrbrück	131	002	02	56130	Bad Ems, Stadt	141	006	01
56459	Ailertchen	143	200	09	53557	Bad Hönningen, Stadt	138	004	02
76857	Albersweiler	337	001	01	55545	Bad Kreuznach, große kreisangehörige Stadt	133	006	00
66871	Albessen	336	002	03	56470	Bad Marienberg (Westerwald), Stadt	143	206	01
55234	Albig	331	001	01	55583	Bad Münster am Stein-Ebernburg, Stadt	133	007	02
67308	Albisheim (Pfrimm)	333	001	03	53474	Bad Neuenahr-Ahrweiler, Stadt	131	007	00
56859	Alf	135	001	05	55566	Bad Sobernheim, Stadt	133	501	07
56828	Alflen	135	002	03	54657	Badem	232	007	04
56332	Alken	137	201	06	56291	Badenhard	140	005	02
55758	Allenbach	134	003	03	55576	Badenheim	339	004	08
56370	Allendorf	141	001	05	54314	Baldringen	235	003	02
55595	Allenfeld	133	002	06	65558	Balduinstein	141	503	03
57610	Almersbach	132	001	01	54597	Balesfeld	232	203	04
57642	Alpenrod	143	202	02	66851	Bann	335	002	05
56237	Alsbach	143	001	05	56424	Bannberscheid	143	003	10
57518	Alsdorf	132	002	02	76889	Barbelroth	337	006	02
54668	Alsdorf	232	002	03	55758	Bärenbach	133	008	03
67821	Alsenz	333	003	01	55483	Bärenbach	140	006	04
67577	Alsheim	331	002	02	53534	Barweiler	131	008	01
67482	Altdorf	337	002	03	55606	Bärweiler	133	009	07
53505	Altenahr	131	003	02	54578	Basberg	233	002	03
55585	Altenbamberg	133	003	02	56220	Bassenheim	137	202	08
56524	Altendiez	141	002	03	67271	Battenberg (Pfalz)	332	003	03
66885	Altenglan	336	003	01	66484	Battweiler	340	202	08
66903	Altenkirchen	336	004	05	53534	Bauler	131	009	01
57610	Altenkirchen (Westerwald), Stadt	132	501	01	54673	Bauler	232	008	05
56288	Alterkülz	140	001	03	55774	Baumholder, Stadt	134	005	01
66484	Althornbach	340	201	08	54538	Bausendorf	231	004	02
56858	Altlay	135	003	05	54636	Baustert	232	009	02
67317	Altleiningen	332	001	04	67808	Bayerfeld-Steckweiler	333	004	05
54518	Altrich	231	001	08	56132	Becheln	141	008	01
67122	Altrip	338	001	00	55234	Bechenheim	331	005	01
54636	Altscheid	232	003	05	67827	Becherbach	133	011	05
56858	Altstrimmig	135	004	05	55608	Becherbach bei Kirm	133	010	03
55469	Altweidelbach	140	002	07	66894	Bechhofen	340	203	08
55232	Alzey, Stadt	331	003	00	67595	Bechtheim	331	006	04
54675	Ammeldingen an der Our	232	004	05	55234	Bechtolsheim	331	007	01
54673	Ammeldingen bei Neuerburg	232	005	05	66885	Bedesbach	336	106	01
56626	Andernach, große kreisangehörige Stadt	137	003	00	54662	Beilingen	232	010	07
56584	Anhausen	138	002	06	56814	Beilstein	135	007	01
76855	Annweiler am Trifels, Stadt	337	501	01	67259	Beindersheim	338	002	03
56729	Anschau	137	004	03	54552	Beinhausen	233	003	04
53533	Antweiler	131	004	01	54340	Bekond	235	004	06
55437	Appenheim	339	001	03	56858	Belg	140	007	04
56769	Arbach	233	201	04	55469	Belgweiler	140	008	07
53533	Aremberg	131	005	01	56745	Bell	137	008	04
54518	Arenrath	231	003	08	56288	Bell (Hunsrück)	140	009	03
56729	Arft	137	006	03	76756	Bellheim	334	001	01
55595	Argenschwang	133	004	06	56459	Bellingen	143	207	09
55496	Argenthal	140	003	05	56290	Beltheim	140	010	03
55288	Armsheim	331	004	06	56170	Bendorf, Stadt	137	203	00
56244	Arnshöfen	143	203	08	54538	Bengel	231	005	02
56337	Arzbach	141	201	01	67808	Bennhausen	333	005	04
54687	Arzfeld	232	201	01	55494	Benzweiler	140	011	05
55758	Asbach	134	004	04	56769	Bereborn	233	202	04
53567	Asbach	138	003	01	56766	Berenbach	233	203	04
67753	Aschbach	336	005	07	53505	Berg	131	011	02
55459	Aspisheim	339	002	08	56357	Berg	141	009	07
57627	Astert	143	204	02	76768	Berg (Pfalz)	334	002	02
56370	Attenhausen	141	003	06	55608	Bergen	134	006	03
57629	Atzelgift	143	205	02	55469	Bergenhäusen	140	012	07
56766	Auderath	135	005	03	56368	Berghausen	141	010	05
56357	Auel	141	004	08					
55569	Auen	133	005	07					
65582	Aull	141	005	03					
54664	Auw an der Kyll	232	006	07					

IV. Verzeichnis der kreisfreien Städte, Kreise, Verbandsgemeinden und Gemeinden

PLZ	Gemeindenname	KR	GE	VG
-----	---------------	----	----	----

55776	Berglangenbach	134	007	01
54426	Berglicht	231	006	06
54518	Bergweiler	231	007	08
54673	Berkoth	232	011	05
54570	Berlingen	233	004	02
56729	Bermel	137	011	03
67593	Bermersheim	331	009	04
55234	Bermersheim vor der Höhe	331	008	01
54578	Berndorf	233	005	03
56370	Berndroth	141	011	05
54470	Bernkastel-Kues, Stadt	231	008	01
57614	Berod bei Hachenburg	132	201	01
56414	Berod bei Wallmerod	143	208	08
54673	Berscheid	232	012	05
55777	Berschweiler bei Baumholder	134	008	01
55608	Berschweiler bei Kirn	134	009	03
56459	Berzhahn	143	209	09
57632	Berzhausen	132	005	04
54413	Bescheid	235	005	01
54570	Betteldorf	233	006	01
56355	Bettendorf	141	012	07
54533	Bettenfeld	231	009	03
54646	Bettingen	232	013	02
57518	Betzdorf, Stadt	132	006	02
56283	Beulich	140	201	02
56825	Beuren	135	008	03
54413	Beuren (Hochwald)	235	008	01
56291	Bickenbach	140	014	02
54636	Bickendorf	232	014	02
55234	Biebelnheim	331	010	01
55546	Biebelsheim	133	012	01
55471	Biebern	140	015	07
56370	Biebrich	141	013	05
66917	Biedershausen	340	204	07
67308	Biedesheim	333	006	03
54636	Biersdorf am See	232	015	02
54675	Biesdorf	232	016	05
56414	Bilkheim	143	210	08
76831	Billigheim-Ingenheim	337	007	05
55411	Bingen am Rhein, große kreisangehörige Stadt	339	005	00
56754	Binningen	135	009	04
54518	Binsfeld	231	010	08
54587	Birgel	233	007	05
57589	Birkenbeul	132	007	06
55765	Birkenfeld, Stadt	134	010	02
67134	Birkenheide	338	003	04
57587	Birken-Honigsessen	132	008	08
76889	Birkenhördt	337	008	02
56291	Birkheim	140	016	02
76831	Birkweiler	337	009	05
65626	Birlenbach	141	014	03
57612	Birnbach	132	009	01
54574	Birresborn	233	204	02
54634	Birtlingen	232	017	02
67294	Bischheim	333	007	04
67281	Bissersheim	332	004	03
67806	Bisterschied	333	008	05
54634	Bitburg, Stadt	232	018	00
57539	Bitzen	132	010	06
56865	Blankenrath	135	010	05
66869	Blaubach	336	006	03
54570	Bleckhausen	233	008	01
54608	Bleialf	232	206	06
67273	Bobenheim am Berg	332	005	02
67240	Bobenheim-Roxheim	338	004	00
76891	Bobenthal	340	001	01
67482	Böbingen	337	011	03
76833	Böchingen	337	012	05
55595	Bockenau	133	013	06
67278	Bockenheim an der Weinstraße	332	006	03
56412	Boden	143	005	04
53539	Bodenbach	233	205	04
55294	Bodenheim	339	006	02
56357	Bogel	141	015	07
67459	Böhl-Iggelheim	338	005	00
67295	Bolanden	333	010	04
55624	Bollenbach	134	012	04
76887	Böllernborn	337	013	02
54669	Bollendorf	232	019	03

PLZ	Gemeindenname	KR	GE	VG
-----	---------------	----	----	----

57648	Bölsberg	143	211	01
56579	Bonefeld	138	005	06
54316	Bonerath	235	010	04
53539	Bongard	233	206	04
55595	Boos	133	014	06
56729	Boos	137	014	03
56154	Boppard, Stadt	140	501	00
54422	Börfink	134	011	02
53539	Borler	233	207	04
55237	Bornheim	331	012	01
76879	Bornheim	337	014	07
56348	Bornich	141	016	08
57614	Borod	143	212	02
67725	Börrstadt	333	009	06
66904	Börsborn	336	008	02
66887	Bosenbach	336	009	01
66504	Bottenbach	340	205	03
54552	Boxberg	233	010	04
57555	Brachbach	132	012	07
56761	Brachtendorf	135	011	02
56459	Brandscheid	143	213	09
54608	Brandscheid	232	207	06
56338	Braubach, Stadt	141	501	02
54472	Brauneberg	231	012	01
56288	Braunshorn	140	018	03
55595	Braunweiler	133	015	06
55606	Brauweiler	133	016	03
54636	Brecht	232	020	02
54426	Breit	231	202	06
56237	Breitenau	143	006	05
66916	Breitenbach	336	010	06
55592	Breitenheim	133	017	05
55758	Breitenthal	134	013	03
53547	Breitscheid	138	006	08
55422	Breitscheid	339	007	01
57539	Breitscheidt	132	013	06
56370	Bremberg	141	018	05
56814	Bremm	135	012	01
56651	Brenk	131	201	04
56479	Bretthausen	143	214	06
55559	Bretzenheim	133	018	04
67725	Breunigweiler	333	011	06
56321	Brey	137	204	05
56867	Briedel	135	013	05
56829	Brieden	135	014	04
56820	Briedern	135	015	01
54646	Brimingen	232	021	02
54552	Brockscheid	233	011	01
56332	Brodembach	137	205	06
56754	Brohl	135	016	04
56656	Brohl-Lützing	131	014	03
54518	Bruch	231	013	08
57539	Bruchertseifen	132	014	06
53572	Bruchhausen	138	008	07
66892	Bruchmühlbach-Miesau	335	003	01
55758	Bruchweiler	134	014	03
76891	Bruchweiler-Bärenbach	340	501	01
55767	Brücken	134	015	02
66904	Brücken (Pfalz)	336	011	05
53539	Brücktal	233	208	04
55606	Bruschied	133	201	03
56814	Bruttig-Fankel	135	017	01
56288	Bubach	140	020	07
67308	Bubenheim	333	012	03
55270	Bubenheim	339	008	03
67742	Buborn	336	012	04
56290	Buch	140	021	03
56357	Buch	141	019	07
56823	Büchel	135	018	03
55491	Büchenbeuren	140	024	04
54608	Buchet	232	208	06
53567	Buchholz (Westerwald)	138	080	01
55469	Budenbach	140	023	07
55257	Budenheim	339	009	00
54610	Büdesheim	232	209	06
54426	Büdingen	231	203	06
55767	Buhlenberg	134	016	02
56859	Bullay	135	019	05
55626	Bundenbach	134	017	04
76891	Bundenthal	340	502	01

IV. Verzeichnis der kreisfreien Städte, Kreise, Verbandsgemeinden und Gemeinden

PLZ	Gemeindenname	KR	GE	VG
-----	---------------	----	----	----

54597	Burbach	232	210	04
56593	Bürdenbach	132	015	04
56843	Burg (Mosel)	231	014	07
54646	Burg	232	022	05
56659	Burgbrohl	131	202	04
56332	Burgen	137	206	06
54472	Burgen	231	016	01
57632	Burglahr	132	016	04
65558	Burgschwalbach	141	020	04
55595	Burgsponheim	133	019	06
76835	Burrweiler	337	015	03
54424	Burtscheid	231	017	06
76891	Busenberg	340	002	01
57612	Busenhausen	132	017	01

C

56237	Caan	143	007	05
67829	Callbach	133	020	05
67316	Carlsberg	332	007	04
56379	Charlottenberg	141	021	03
66978	Clausen	340	003	04
56812	Cochern, Stadt	135	020	01
66497	Contwig	340	206	08
65558	Cramberg	141	022	03
67744	Cronenberg	336	013	04

D

57567	Daaden	132	018	03
56340	Dachsenhausen	141	023	02
67273	Dackenheim	332	008	02
54649	Dackscheid	232	211	01
54636	Dahlem	232	024	02
56348	Dahlheim	141	024	08
66994	Dahn, Stadt	340	004	01
54689	Dahnen	232	212	01
55595	Dalberg	133	021	06
54689	Daleiden	232	213	01
55278	Dalheim	339	010	07
55765	Dambach	134	018	02
54413	Damflos	235	014	01
55432	Damscheid	140	025	06
53520	Dankerath	131	015	01
67814	Dannenfels	333	013	04
67125	Dannstadt-Schauernheim	338	006	01
54552	Darscheid	233	014	01
76848	Darstein	340	005	02
54689	Dasburg	232	214	01
53547	Dattenberg	138	009	04
56589	Datzeroth	138	010	08
55566	Daubach	133	022	07
56412	Daubach	143	008	04
54550	Daun, Stadt	233	501	01
56132	Dausenau	141	025	01
54673	Dauwelshausen	232	025	05
55442	Daxweiler	133	023	08
53426	Dedenbach	131	016	04
56237	Deesen	143	009	05
67146	Deidesheim, Stadt	332	009	01
67742	Deimberg	336	014	04
66503	Dellfeld	340	207	08
54552	Demerath	233	016	01
66871	Dennweiler-Frohnbach	336	015	03
54570	Densborn	233	209	02
53507	Dernau	131	017	02
56307	Dernbach	138	011	05
56428	Dernbach (Westerwald)	143	010	10
76857	Dernbach	337	017	01
57520	Derschen	132	019	03
55592	Desloch	133	024	05
56357	Dessighofen	141	026	06
54340	Detzem	235	015	06
54570	Deudesfeld	233	017	01
54411	Deuselbach	231	018	06
55278	Dexheim	339	011	07
54426	Dhronecken	231	019	06
55494	Dichtelbach	140	027	05

PLZ	Gemeindenname	KR	GE	VG
-----	---------------	----	----	----

57520	Dickendorf	132	020	05
55483	Dickenschied	140	028	04
55758	Dickesbach	134	019	03
56332	Dieblich	137	207	06
54538	Diefenbach	231	020	02
67811	Dielkirchen	333	014	05
56379	Dienethal	141	027	06
55276	Dienheim	339	012	07
55765	Dienstweiler	134	020	02
76889	Dierbach	337	018	02
56269	Dierdorf, Stadt	138	012	03
54533	Dierfeld	231	021	03
54523	Dierscheid	231	022	08
56355	Diethardt	141	502	07
66484	Dietrichingen	340	208	08
65582	Diez, Stadt	141	029	03
55487	Dill	140	029	04
55481	Dillendorf	140	030	04
76848	Dimbach	340	006	02
54614	Dingdorf	232	216	06
55234	Dintesheim	331	014	01
67246	Dirmstein	332	010	03
56729	Ditscheid	137	019	03
67596	Dittelsheim-Heßloch	331	015	04
66903	Dittweiler	336	016	05
54636	Dockendorf	232	026	02
54552	Dockweiler	233	018	01
54518	Dodenburg	231	023	08
54576	Dohm-Lammersdorf	233	019	03
56812	Dohr	135	021	01
55278	Dolgesheim	339	013	04
56290	Domershausen	140	202	03
66978	Donsieders	340	007	04
56379	Dömburg	141	030	03
67585	Dorn-Dürkheim	339	201	04
56357	Dornholzhausen	141	033	06
55444	Dörrebach	133	025	08
76889	Dörrenbach	337	019	02
67806	Dörrmoschel	333	016	05
56348	Dörscheid	141	031	08
56370	Dörsdorf	141	032	05
53533	Dorsel	131	018	01
55452	Dorsheim	133	026	04
56281	Dörth	140	031	02
56305	Döttesfeld	138	013	05
53520	Drees	233	210	04
57629	Dreifelden	143	215	02
56414	Dreikirchen	143	011	08
54518	Dreis	231	024	08
56472	Dreischbach	143	216	01
54552	Dreis-Brück	233	020	01
67816	Dreisen	333	017	03
55585	Duchroth	133	027	02
54647	Dudeldorf	232	027	02
67373	Dudenhofen	338	007	02
53520	Dümpelfeld	131	501	01
56754	Dünfus	135	022	04
56761	Dünenheim	135	023	02
66916	Dunzweiler	336	017	06
54597	Duppach	233	211	02
56307	Dürrholz	138	014	05

E

56424	Ebernahn	143	012	10
56370	Ebertshausen	141	034	05
67280	Ebertsheim	332	012	03
54668	Echternacherbrück	232	028	03
54636	Echtershausen	232	029	02
55599	Eckelsheim	331	017	05
55444	Eckenroth	133	028	08
55777	Eckersweiler	134	021	01
54531	Eckfeld	231	025	03
67480	Edenkoben, Stadt	337	020	03
67483	Edesheim	337	021	03
56814	Ediger-Eller	135	024	01
54636	Ehlenz	232	030	02
56581	Ehlscheid	138	015	06
56357	Ehr	141	035	07

IV. Verzeichnis der kreisfreien Städte, Kreise, Verbandsgemeinden und Gemeinden

PLZ	Gemeindenname	KR	GE	VG	PLZ	Gemeindenname	KR	GE	VG
66871	Ehweiler	336	018	03	56244	Ewighausen	143	221	07
67575	Eich	331	018	02					
57612	Eichelhardt	132	022	01					
57632	Eichen	132	023	04	F				
53533	Eichenbach	131	021	01					
54649	Eilscheid	232	217	01	56133	Fachbach	141	041	01
55278	Eimsheim	339	015	04	56814	Faid	135	029	01
56751	Einig	137	023	02	67808	Falkenstein	333	020	06
67753	Einöllen	336	019	07	54317	Farschweiler	235	021	04
67308	Einselthum	333	018	03	56472	Fehl-Ritzhausen	143	222	01
54298	Eisenach	232	218	03	67824	Feilbingert	133	030	02
67304	Eisenberg (Pfalz), Stadt	333	019	02	54636	Feilsdorf	232	036	02
54533	Eisenschmitt	231	026	03	54341	Fell	235	022	06
56370	Eisighofen	141	036	05	57580	Fensdorf	132	030	05
56337	Eitelborn	143	013	04	54668	Ferschweiler	232	037	03
57580	Elben	132	024	05	54597	Feuerscheid	232	222	06
56459	Elbingen	143	501	08	54584	Feusdorf	233	023	05
55765	Elchweiler	134	022	02	57635	Fiersbach	132	031	01
57578	Elkenroth	132	025	05	56341	Filsen	141	042	02
55765	Ellenberg	134	023	02	56766	Filz	135	030	03
56242	Ellenhausen	143	015	07	67822	Finkenbach-Gersweiler	333	021	01
56821	Ellenz-Poltersdorf	135	025	01	54439	Fisch	235	025	05
55497	Ellern (Hunsrück)	140	035	05	55743	Fischbach	134	025	03
67158	Ellerstadt	332	013	06	67693	Fischbach	335	007	03
54552	Ellscheid	233	021	01	66996	Fischbach bei Dahn	340	011	01
55765	Ellweiler	134	024	02	54675	Fischbach-Oberraden	232	038	05
67471	Elmstein	332	014	05	65558	Flacht	141	043	04
56479	Elsoff (Westerwald)	143	218	06	57632	Flammersfeld	132	032	04
66887	Elzweiler	336	021	01	76835	Flemlingen	337	025	03
54673	Emmelbaum	232	031	05	54597	Fleringen	232	223	06
56281	Emmelshausen	140	036	02	54636	Fließem	232	039	02
57520	Emmerzhausen	132	026	03	55234	Flomborn	331	024	01
56355	Endlichhofen	141	037	07	55237	Flonheim	331	025	01
55270	Engelstadt	339	016	03	67592	Flörsheim-Dalsheim	331	023	03
67677	Enkenbach-Alsenborn	335	004	02	54516	Flußbach	231	033	02
56850	Enkirch	231	029	07	57614	Fluterschen	132	033	01
54340	Ensch	235	019	06	66887	Föckelberg	336	025	01
55232	Ensheim	331	019	06	54343	Föhren	235	026	06
57647	Enspel	143	219	09	55777	Föhren-Linden	134	026	01
54646	Enzen	232	032	02	57537	Forst	132	034	06
55234	Eppelsheim	331	020	01	56754	Forst (Eifel)	135	031	04
56759	Eppenberg	135	026	02	56858	Forst (Hunsrück)	135	032	05
66957	Eppenbrunn	340	008	03	67147	Forst an der Weinstraße	332	017	01
65558	Eppenrod	141	038	03	57635	Forstmehren	132	035	01
55494	Erbach	140	037	05	55234	Framersheim	331	026	01
55234	Erbes-Büdesheim	331	021	01	67737	Frankelbach	335	009	06
54492	Erden	231	030	01	67468	Frankeneck	332	018	05
66887	Erdesbach	336	022	01	67468	Frankenstein	335	010	03
66996	Erfweiler	340	009	01	67227	Frankenthal (Pfalz), kreisfreie Stadt	311	000	00
56368	Ergeshausen	141	039	05	76833	Frankweiler	337	026	05
76891	Erlenbach bei Dahn	340	010	01	54316	Franzenheim	235	027	07
76872	Erlenbach bei Kandel	334	004	04	55776	Frauenberg	134	027	01
56814	Ernst	135	027	01	76872	Freckenfeld	334	005	04
54668	Ernzen	232	033	03	55546	Frei-Laubersheim	133	031	01
53579	Erpel	138	019	07	56244	Freilingen	143	018	07
67167	Erpolzheim	332	015	02	55234	Freimersheim	331	027	01
57635	Ersfeld	132	027	01	67482	Freimersheim (Pfalz)	337	027	03
67685	Erzenhausen	335	005	09	67251	Freinsheim, Stadt	332	019	02
54518	Esch	231	031	08	56244	Freirachdorf	143	019	07
54585	Esch	233	022	05	67361	Freisbach	334	006	05
56357	Eschbach	141	040	07	67596	Frettenheim	331	028	04
76831	Eschbach	337	022	05	54450	Freudenburg	235	028	05
54619	Eschfeld	232	220	01	67159	Friedelsheim	332	020	06
55234	Esselborn	331	022	01	57520	Friedewald	132	036	03
55270	Essenheim	339	017	06	51598	Friesenhagen	132	037	07
76879	Essingen	337	023	07	55278	Friesenheim	339	018	07
54636	Eßlingen	232	034	02	66903	Frohnhofen	336	027	05
67754	Eßweiler	336	023	07	55471	Fronhofen	140	039	07
67472	Esthal	332	016	05	56132	Frucht	141	044	01
54424	Etgert	231	032	06	53533	Fuchshofen	131	022	01
66871	Etschberg	336	024	03	55546	Fürfeld	133	032	01
54655	Etteldorf	232	035	04	57539	Fürthen	132	038	06
56244	Ettinghausen	143	220	08	67136	Fußgönheim	338	008	04
56729	Ettringen	137	025	03					
57539	Etzbach	132	028	06	G				
57632	Eulenberg	132	029	04					
67685	Eulenbis	335	006	09	55288	Gabsheim	331	029	06
56761	Eulgem	135	028	02	56412	Gackebach	143	020	04
54597	Euscheid	232	221	01					
76857	Eußerthal	337	024	01					

IV. Verzeichnis der kreisfreien Städte, Kreise, Verbandsgemeinden und Gemeinden

PLZ	Gemeindenname	KR	GE	VG	PLZ	Gemeindenname	KR	GE	VG
56651	Galenberg	131	204	04	54533	Gransdorf	232	228	04
56761	Gamlen	135	033	02	54533	Greimerath	231	044	03
56294	Gappenach	137	027	02	54314	Greimerath	235	033	02
55435	Gau-Algesheim, Stadt	339	019	03	56814	Greimersburg	135	036	01
55599	Gau-Bickelheim	331	030	05	56858	Grenderich	135	037	05
55296	Gau-Bischofsheim	339	020	02	55608	Griebelschied	134	032	03
67294	Gauersheim	333	022	04	66903	Gries	336	032	05
67822	Gaugrehweiler	333	023	01	54413	Grimburg	235	035	01
55234	Gau-Heppenheim	331	031	01	55459	Grolsheim	339	022	08
55239	Gau-Odernheim	331	032	01	66501	Großbundenbach	340	209	08
55578	Gau-Weinheim	331	033	06	67483	Großfischlingen	337	035	03
57580	Gebhardshain	132	039	05	56412	Großholbach	143	024	04
55595	Gebroth	133	033	06	54619	Großkampenbergr	232	229	01
54552	Gefell	233	025	01	67229	Großkarlbach	332	023	03
57627	Gehlert	143	223	02	54608	Großlangenfeld	232	230	06
55490	Gehlweiler	140	040	04	54534	Großlittgen	231	046	03
67724	Gehrweiler	333	024	05	56276	Großmaischeid	138	023	03
54675	Geichlingen	232	040	05	67259	Großniedesheim	338	009	03
56379	Geilnau	141	045	03	56472	Großseifen	143	227	01
67715	Geiselberg	340	012	06	66484	Großsteinhausen	340	210	08
54413	Geisfeld	235	030	01	67745	Grumbach	336	033	04
56357	Geisig	141	046	06	57520	Grünebach	132	042	02
53539	Gelenberg	233	212	04	67269	Grünstadt, Stadt	332	024	00
56357	Gemmerich	141	047	07	56459	Guckheim	143	228	09
54673	Gemünd	232	041	05	65558	Gückingen	141	049	03
55490	Gemünden	140	041	04	55452	Guldental	133	035	04
56459	Gemünden	143	224	09	56593	Güllesheim	132	043	04
55457	Gensingen	339	021	08	55597	Gumbsheim	331	035	05
54675	Gentingen	232	042	05	56767	Gunderath	233	213	04
55743	Gerach	134	028	03	67598	Gundersheim	331	036	04
67813	Gerbach	333	025	05	67724	Gundersweiler	333	028	05
66894	Gerhardsbrunn	335	011	01	67599	Gundheim	331	037	04
56751	Gering	137	029	02	67583	Guntersblum	339	024	04
76726	Germersheim, Stadt	334	007	00	54413	Gusenburg	235	036	01
67229	Gerolsheim	332	021	03	54317	Gusterath	235	037	04
54568	Gerolstein, Stadt	233	026	02	56370	Gutenacker	141	050	05
56825	Gevenich	135	034	03	55595	Gutenberg	133	036	06
57610	Gieleroth	132	040	01	54317	Gutweiler	235	038	04
54424	Gielert	231	035	06					
56294	Gierschnach	137	030	02					
57632	Giershausen	132	041	04	H				
54614	Giesdorf	232	224	06					
57612	Giesenhausen	143	225	02	54597	Habscheid	232	231	06
56825	Gillenbeuren	135	035	03	57627	Hachenburg, Stadt	143	229	02
54558	Gillendorf	233	027	01	55546	Hackenheim	133	037	01
54298	Gilzem	232	225	03	76767	Hagenbach, Stadt	334	008	02
67578	Gimbsheim	331	034	02	56850	Hahn	140	044	04
55767	Gimbweiler	134	029	02	56244	Hahn am See	143	232	08
54657	Gindorf	232	043	04	56472	Hahn bei Marienberg	143	231	01
67742	Ginsweiler	336	029	04	55606	Hahnenbach	133	038	03
54533	Gipperath	231	036	03	55278	Hahnheim	339	025	07
56459	Girkenroth	143	226	09	65623	Hahnstätten	141	051	04
56412	Girod	143	021	04	55776	Hahnweiler	134	033	01
54518	Gladbach	231	037	08	56357	Hainau	141	110	07
66887	Glanbrücken	336	030	04	76835	Hainfeld	337	036	03
66907	Glan-Münchweiler	336	031	02	56457	Halbs	143	233	09
56653	Glees	131	205	04	67826	Hallgarten	133	039	02
76835	Gleisweiler	337	028	03	54611	Hallschlag	233	214	05
76889	Gleiszellen-Gleishorbach	337	029	02	54646	Halsdorf	232	045	02
76831	Göcklingen	337	031	05	56283	Halsenbach	140	045	02
56244	Goddert	143	022	07	65582	Hambach	141	052	03
56290	Gödenroth	140	042	03	56761	Hambuch	135	038	02
55767	Gollenberg	134	031	02	57577	Hamm (Sieg)	132	044	06
67307	Göllheim	333	026	03	54636	Hamm	232	046	02
67377	Gommersheim	337	032	03	67580	Hamm am Rhein	331	038	02
67724	Gonbach	333	027	06	56598	Hammerstein	138	024	02
54595	Gondenbrett	232	227	06	55234	Hangen-Weisheim	331	039	04
56283	Gondershausen	140	043	02	67374	Hanhofen	338	010	02
54647	Gondorf	232	044	02	56316	Hanroth	138	025	05
53498	Gönnersdorf	131	025	03	57572	Harbach	132	045	07
54584	Gönnersdorf	233	028	05	56579	Hardert	138	026	06
67161	Gönnheim	332	022	06	56472	Hardt	143	234	01
56412	Görgeshausen	143	023	04	54649	Hargarten	232	233	01
54472	Gornhausen	231	040	01	55595	Hargesheim	133	040	06
55624	Gösenroth	134	030	04	56307	Harschbach	138	027	05
76857	Gossersweiler-Stein	337	033	01	53520	Harscheid	131	026	01
54470	Graach an der Mosel	231	041	01	54617	Harspelt	232	234	01
54426	Gräfenhron	231	042	06	56244	Hartenfels	143	025	07
53501	Grafschaft	131	090	00	67376	Harthausen	338	011	02

IV. Verzeichnis der kreisfreien Städte, Kreise, Verbandsgemeinden und Gemeinden

PLZ	Gemeindenname	KR	GE	VG	PLZ	Gemeindenname	KR	GE	VG
56459	Härtlingen	143	230	09	56865	Hesweiler	135	041	05
55296	Harxheim	339	026	02	66919	Hettenhausen	340	018	07
54533	Hasborn	231	049	03	67310	Hettenleidelheim	332	027	04
66871	Haschbach am Remigiusberg	336	034	03	55758	Hettenrodt	134	040	03
56858	Haserich	135	039	05	54523	Hetzerath	231	053	08
57635	Hasselbach	132	046	01	67259	Heuchelheim bei Frankenthal	338	013	03
56288	Hasselbach	140	046	03	76831	Heuchelheim-Klingen	337	040	05
67454	Haßloch	332	025	00	57612	Heupelzen	132	051	01
57644	Hattert	143	235	02	57627	Heuzert	143	240	02
55767	Hattgenstein	134	034	02	57612	Hilgenroth	132	052	01
76770	Hatzenbühl	334	009	03	56206	Hilgert	143	030	03
56332	Hatzenport	137	208	06	54576	Hillesheim, Stadt	233	029	03
76846	Hauenstein	340	014	02	67586	Hillesheim	339	028	04
66851	Hauptstuhl	335	012	05	56204	Hillscheid	143	031	03
56761	Haurath	135	040	02	54426	Hilscheid	231	054	06
56291	Hausbay	140	047	02	66957	Hilst	340	019	03
55608	Hausen	134	035	04	56357	Himmighofen	141	055	07
53547	Hausen (Wied)	138	007	08	55743	Hinteriefenbach	134	041	03
56745	Hausten	137	034	03	66999	Hinterweidenthal	340	020	02
67742	Hausweiler	336	035	04	54570	Hinterweiler	233	030	01
55481	Hecken	140	048	04	54316	Hinzenburg	235	046	04
53506	Heckenbach	131	027	02	54421	Hinzert-Pörlert	235	047	01
54518	Heckenmünster	231	050	08	67756	Hinzweiler	336	042	07
54619	Heckhuscheid	232	236	06	65558	Hirschberg	141	057	03
54429	Hedder	235	040	02	55483	Hirschfeld (Hunsrück)	140	053	04
67753	Hefersweiler	336	036	07	67732	Hirschhorn/Pfalz	335	014	06
54426	Heidenburg	231	204	06	66996	Hirschthal	340	021	01
55262	Heidesheim am Rhein	339	027	05	56729	Hirten	137	036	03
54518	Heidweiler	231	051	08	57635	Hirz-Maulsbach	132	053	01
54673	Heilbach	232	047	05	54646	Hisel	232	052	02
56412	Heilberscheid	143	026	04	55234	Hochborn	331	011	04
54636	Heilenbach	232	048	02	67126	Hochdorf-Assenheim	338	014	01
67699	Heiligenmoschel	335	013	07	54472	Hochscheid	231	056	01
56412	Heiligenroth	143	027	04	67691	Hochspeyer	335	015	03
55779	Heimbach	134	036	01	76879	Hochstadt (Pfalz)	337	041	07
57629	Heimborn	143	236	02	55585	Hochstätten	133	045	02
55606	Heimweiler	133	041	03	56767	Höchstberg	233	215	04
55483	Heinzenbach	140	049	04	57629	Höchstenbach	143	241	02
55606	Heinzenberg	133	042	03	55606	Hochstetten-Dhaun	133	046	03
67742	Heinzenhausen	336	038	04	54316	Hockweiler	235	048	07
54614	Heisdorf	232	238	06	56472	Hof	143	243	01
65558	Heistenbach	141	053	03	53534	Hoffeld	131	030	01
56244	Helferskirchen	143	028	10	66989	Höheinöd	340	022	06
56479	Hellenhahn-Schellenberg	143	237	06	66989	Höheischweiler	340	023	05
55758	Hellertshausen	134	037	04	54570	Hohenfels-Essingen	233	033	02
57612	Helmenzen	132	047	01	56746	Hohenleimbach	131	206	04
57612	Helmeroth	132	048	01	67744	Hohenöllen	336	043	04
67716	Heltersberg	340	015	06	67591	Hohen-Sülzen	331	041	03
57612	Hemmelzen	132	049	01	66989	Höhfröschen	340	024	05
55490	Henau	140	050	04	56462	Höhn	143	242	09
55619	Hennweiler	133	043	03	56203	Höhr-Grenzhausen, Stadt	143	032	03
66909	Henschtal	336	037	02	56412	Holler	143	033	04
54314	Hentern	235	043	02	56288	Hollnich	140	055	03
55758	Herborn	134	038	03	54668	Holsthum	232	053	03
54673	Herbstmühle	232	049	05	56379	Holzappel	141	059	03
66871	Herchweiler	336	039	03	55469	Holzbach	140	056	07
57562	Herdorf, Stadt	132	050	00	54316	Holzerath	235	050	04
54662	Herforst	232	050	07	56357	Holzhausen an der Haide	141	060	07
55452	Hergenfeld	133	044	06	65558	Holzheim	141	061	03
56457	Hergenroth	143	238	09	56479	Homberg	143	244	06
76872	Hergersweiler	337	037	02	67744	Homberg	336	044	04
54317	Herl	235	044	04	56379	Hömberg	141	058	06
66919	Hermersberg	340	016	06	54675	Hommerdingen	232	054	05
54411	Hermeskeil, Stadt	235	045	01	53518	Honerath	131	032	01
56368	Herold	141	054	05	53506	Hönningen	131	029	02
67742	Herren-Sulzbach	336	040	04	54538	Hontheim	231	057	02
56729	Herrsbach	137	035	03	67744	Hoppstädten	336	045	04
55756	Herrstein	134	039	03	55768	Hoppstädten-Weiersbach	134	042	02
56249	Herschbach	143	029	07	54497	Horath	231	058	06
56414	Herschbach (Oberwesterwald)	143	239	08	55606	Horbach	133	047	03
66919	Herschberg	340	017	07	56412	Horbach	143	034	04
53518	Herschbroich	131	028	01	66851	Horbach	340	025	06
66909	Herschweiler-Pettersheim	336	041	02	55483	Horbruch	134	043	04
54597	Hersdorf	232	332	06	76771	Hördt	334	011	06
67273	Herxheim am Berg	332	026	02	56379	Horhausen	141	062	03
76863	Herxheim bei Landau/Pfalz	337	038	04	56593	Horhausen (Westerwald)	132	055	04
76863	Herxheimweyher	337	039	04	67724	Höringen	333	030	06
54619	Herzfeld	232	240	01	55469	Horn	140	058	07
67258	Heßheim	338	012	03	66500	Hornbach, Stadt	340	211	08

IV. Verzeichnis der kreisfreien Städte, Kreise, Verbandsgemeinden und Gemeinden

PLZ	Gemeindenname	KR	GE	VG
-----	---------------	----	----	----

56766	Horperath	233	216	04
55457	Horrweiler	339	029	08
66887	Horschbach	336	046	01
54552	Hörscheid	233	031	01
54552	Hörschhausen	233	032	04
54664	Hosten	232	055	07
55758	Hottenbach	134	044	04
57537	Hövels	132	054	08
56412	Hübingen	143	036	04
56479	Hüblingen	143	245	06
55595	Hüffelsheim	133	048	06
66909	Hüffler	336	047	02
53520	Hümmel	131	033	01
53547	Hümmerich	138	030	06
56414	Hundsangen	143	037	08
55621	Hundsbach	133	049	05
56235	Hundsorf	143	038	05
56281	Hungenroth	140	060	02
56355	Hunzel	141	063	07
54518	Hupperath	231	062	08
66882	Hütschenhausen	335	016	08
54673	Hütten	232	056	05
54636	Hütterscheid	232	057	02
54636	Hüttingen an der Kyll	232	058	02
54675	Hüttingen bei Lahr	232	059	05

I

55743	Idar-Oberstein, große kreisangehörige Stadt	134	045	00
57612	Idelberg	132	056	01
54636	Idenheim	232	060	02
54636	Idesheim	232	061	02
54298	Igel	235	051	07
67294	Ilbesheim	333	031	04
76831	Ilbesheim bei Landau in der Pfalz	337	042	05
56814	Illerich	135	042	02
54552	Immerath	233	034	01
54426	Immert	231	064	06
67308	Immesheim	333	032	03
76831	Impflingen	337	043	05
67817	Imsbach	333	033	06
67808	Imsweiler	333	034	05
57610	Ingelbach	132	057	01
55218	Ingelheim am Rhein, große kreisangehörige Stadt	339	030	00
54636	Ingendorf	232	062	02
76865	Insheim	337	044	04
53520	Insul	131	034	01
55566	Ippenschied	133	050	07
56843	Irmenach	231	501	07
56479	Irmitraut	143	246	06
54666	Irrel	232	063	03
54689	Irrhausen	232	245	01
54451	Irsch	235	052	05
56271	Isenburg	138	031	03
57612	Isert	132	058	01
65558	Isselbach	141	064	03

J

67814	Jakobsweiler	333	035	04
55592	Jeckenbach	133	051	05
66887	Jettenbach	336	048	07
76751	Jockgrim	334	012	03
54689	Jucken	232	246	01
55270	Jugenheim in Rheinhessen	339	031	06
54584	Jünkerath	233	035	05

K

56459	Kaden	143	247	09
56337	Kadenbach	143	039	04
56761	Kaifenheim	135	043	02
56829	Kail	135	044	04
56759	Kaisersesch, Stadt	135	045	02

PLZ	Gemeindenname	KR	GE	VG
-----	---------------	----	----	----

67653	Kaiserslautern, kreisfreie Stadt	312	000	00
53505	Kalenborn	131	036	02
56759	Kalenborn	135	046	02
54570	Kalenborn-Scheuern	233	036	02
67822	Kalkofen	333	036	01
67169	Kallstadt	332	028	02
56294	Kalt	137	041	02
53520	Kaltenborn	131	037	01
56220	Kaltenengers	137	209	08
65558	Kaltenholzhausen	141	065	04
56206	Kammerforst	143	040	03
56341	Kamp-Bornhofen	141	066	02
76870	Kandel, Stadt	334	013	04
54441	Kanzern	235	055	03
76889	Kapellen-Drusweiler	337	045	02
56767	Kaperich	233	217	04
55483	Kappel	140	062	04
67744	Kappeln	336	049	04
76889	Kapsweyer	337	046	02
56281	Karbach	140	063	02
54534	Karl	231	065	03
54673	Karlshausen	232	064	05
53547	Kasbach-Ohlenberg	138	501	04
54668	Kaschenbach	232	065	03
56357	Kasdorf	141	067	07
54317	Kasel	235	056	04
66894	Käshofen	340	212	08
56288	Kastellaun, Stadt	140	064	03
54441	Kastel-Stadt	235	057	05
67806	Katzenbach	333	037	05
56368	Katzenelnbogen, Stadt	141	068	05
67734	Katzweiler	335	017	06
54552	Katzwinkel	233	037	04
57581	Katzwinkel (Sieg)	132	080	08
56349	Kaub, Stadt	141	069	08
57520	Kausen	132	059	05
56355	Kehlbach	141	070	07
56729	Kehrig	137	043	03
55471	Keidelheim	140	065	07
53539	Kelberg	233	218	04
54427	Kell am See	235	058	02
55606	Kellenbach	133	202	03
56132	Kemmenau	141	071	01
56746	Kempnich	131	502	04
55758	Kempfeld	134	046	03
54344	Kenn	235	060	06
54673	Keppeshausen	232	066	05
56295	Kerben	137	048	02
54578	Kerpen (Eifel)	233	038	03
54589	Kerschenbach	233	219	05
67304	Kerzenheim	333	038	02
57632	Kescheid	132	060	04
54619	Kesfeld	232	247	01
53506	Kesseling	131	039	02
54518	Kesten	231	066	01
56348	Kestert	141	072	08
57612	Kettenhausen	132	061	01
55234	Kettenheim	331	042	01
56220	Kettig	137	211	08
54689	Kickeshausen	232	248	01
67271	Kindenheim	332	029	03
54538	Kinderbeuern	231	067	02
66862	Kindsbach	335	018	05
54538	Kinheim	231	068	02
54597	Kinzenburg	232	249	01
57629	Kirburg	143	248	01
55481	Kirchberg (Hunsrück), Stadt	140	067	04
57635	Kircheib	132	062	01
57548	Kirchen (Sieg), Stadt	132	063	07
67281	Kirchheim an der Weinstraße	332	030	03
67292	Kirchheimbolanden, Stadt	333	039	04
53505	Kirchsahr	131	040	02
56729	Kirchwald	137	049	03
54570	Kirchweiler	233	039	01
54441	Kirf	235	062	05
55606	Kirm, Stadt	133	052	00
67744	Kirweiler	336	050	04
67489	Kirweiler (Pfalz)	337	047	06
53539	Kirsbach	233	220	04

IV. Verzeichnis der kreisfreien Städte, Kreise, Verbandsgemeinden und Gemeinden

PLZ	Gemeindenname	KR	GE	VG
55566	Kirschroth	133	053	07
55743	Kirschweiler	134	047	03
56291	Kisselbach	140	068	05
54524	Klausen	231	069	08
66501	Kleimbundenbach	340	213	08
67483	Kleinfischlingen	337	048	03
54483	Kleinich	231	070	01
67271	Kleinkarlbach	332	031	03
54597	Kleinlangenfeld	232	250	06
56271	Kleinmaischeid	138	034	03
67259	Kleinniedesheim	338	015	03
66484	Kleinsteinhausen	340	214	08
55270	Klein-Winternheim	339	032	06
56825	Kliding	135	048	03
56368	Klingelbach	141	073	05
76889	Klingenmünster	337	049	02
55469	Klosterkumbd	140	070	07
56818	Klotten	135	049	01
55481	Kludenbach	140	071	04
54340	Klüsserath	235	063	06
76879	Knittelsheim	334	014	01
66917	Knopp-Labach	340	215	07
76833	Knöringen	337	050	05
56330	Koborn-Gondorf	137	212	06
56068	Koblenz, kreisfreie Stadt	111	000	00
56459	Kölbingen	143	249	09
56751	Kollig	137	053	02
66879	Kollweiler	335	019	09
56767	Kolverath	233	222	04
54472	Kommen	231	071	01
55278	Köngernheim	339	033	07
55606	Königsau	133	203	03
53426	Königsfeld	131	041	04
66871	Konken	336	052	03
54329	Konz, Stadt	235	068	03
54574	Kopp	233	223	02
66871	Körborn	336	051	03
54306	Kordel	235	069	07
56370	Kördorf	141	074	05
54317	Korlingen	235	070	04
54675	Körperich	232	067	05
56288	Korweiler	140	073	03
53518	Kottenborn	131	042	01
56736	Kottenheim	137	055	03
56767	Kötterichen	233	221	04
66879	Kottweiler-Schwanden	335	020	08
54340	Köwerich	235	067	06
54673	Koxhausen	232	068	05
57635	Kraam	132	064	01
54552	Kradenbach	233	040	01
66894	Krähenberg	340	216	07
56283	Kratzenburg	140	075	02
54673	Krautscheid	232	253	01
67757	Kreimbach-Kaulbach	336	053	07
56630	Kretz	137	056	01
67706	Krickenbach	335	021	04
67819	Kriegsfeld	333	040	04
55767	Kronweiler	134	048	02
57612	Kroppach	143	250	02
66957	Kröppen	340	026	03
66909	Krottelbach	336	054	02
54536	Kröv	231	072	02
54675	Kruchten	232	069	05
56642	Kruft	137	057	01
56244	Krümmel	143	041	07
55483	Krummenau	134	049	04
56593	Krunkel	132	065	04
76773	Kuhardt	334	015	06
56244	Kuhnhöfen	143	251	08
55471	Külz (Hunsrück)	140	076	07
55471	Kümbdchen	140	077	07
57629	Kundert	143	252	02
56581	Kurtscheid	138	036	06
66869	Kusel, Stadt	336	055	03
54655	Kyllburg, Stadt	232	070	04
54655	Kyllburgweiler	232	071	04

PLZ	Gemeindenname	KR	GE	VG
L				
56112	Lahnstein, große kreisangehörige Stadt	141	075	00
56288	Lahr	135	050	04
54675	Lahr	232	072	05
54649	Lambertsberg	232	254	01
67466	Lambrecht (Pfalz), Stadt	332	032	05
66894	Lambsborn	335	201	01
67245	Lambsheim	338	016	00
54316	Lampaden	235	072	02
76829	Landau in der Pfalz, kreisfreie Stadt	313	000	00
56814	Landkern	135	051	02
54526	Landscheid	231	503	08
66849	Landstuhl, Sickingenstadt, Stadt	335	022	05
66909	Langenbach	336	056	02
57520	Langenbach bei Kirburg	143	253	01
56729	Langenfeld	137	060	03
56459	Langenhahn	143	254	09
55450	Langenlonsheim	133	054	04
65558	Langenscheid	141	076	03
55569	Langenthal	133	055	07
56729	Langscheid	137	061	03
54308	Langsur	235	073	07
55758	Langweiler	134	502	03
67746	Langweiler	336	057	04
66894	Langwieden	335	202	01
54597	Lascheid	232	255	01
54612	Lasel	232	256	06
56759	Laubach	135	052	02
56288	Laubach	140	079	07
55452	Laubenheim	133	056	04
56291	Laudert	140	080	06
54533	Laufeld	231	074	03
55487	Laufersweiler	140	081	04
67229	Laumersheim	332	033	03
54649	Lauperath	232	258	01
56379	Laurenburg	141	077	03
55568	Lauschied	133	057	07
67742	Lauterecken, Stadt	336	058	04
67308	Lautersheim	333	041	03
56355	Lautert	141	078	07
56472	Lautzenbrücken	143	255	01
55483	Lautzenhausen	140	082	04
56332	Lehmen	137	504	06
54619	Leidenborn	232	259	01
56759	Leienkaul	135	502	02
53518	Leimbach	131	044	01
54673	Leimbach	232	073	05
66978	Leimen	340	027	04
76774	Leimersheim	334	016	06
56291	Leiningen	140	084	02
76829	Leinsweiler	337	051	05
55767	Leisel	134	050	02
55779	Leitzweiler	134	051	01
54340	Leiwen	235	074	06
66969	Lemberg	340	028	03
67823	Lettweiler	133	058	05
53547	Leubsdorf	138	037	04
56244	Leuterod	143	042	10
56599	Leutesdorf	138	038	02
54619	Lichtenborn	232	260	01
56479	Liebenscheid	143	256	06
55494	Liebshausen	140	085	05
56290	Lieg	135	053	04
54597	Lierfeld	232	261	01
56357	Lierschied	141	079	08
56858	Liesenich	135	054	05
54470	Lieser	231	075	01
54636	Ließem	232	074	02
55606	Limbach	133	059	03
57629	Limbach	143	257	02
67117	Limbürgerhof	338	017	00
53506	Lind	131	047	02

IV. Verzeichnis der kreisfreien Städte, Kreise, Verbandsgemeinden und Gemeinden

PLZ	Gemeindenname	KR	GE	VG	PLZ	Gemeindenname	KR	GE	VG
56729	Lind	137	063	03	54597	Masthorn	232	265	06
57629	Linden	143	258	02	66909	Matzenbach	336	107	02
66851	Linden	335	023	04	54597	Matzerath	232	266	06
67473	Lindenberg	332	034	05	67294	Mauchenheim	331	044	01
55481	Lindenschied	140	086	04	57520	Mauden	132	068	03
67360	Lingenfeld	334	017	05	54649	Mauel	232	267	01
56291	Lingerhahn	140	087	02	66500	Mauschbach	340	218	08
56317	Linkenbach	138	040	05	67133	Maxdorf	338	018	04
53545	Linz am Rhein, Stadt	138	041	04	56244	Maxsain	143	046	07
56357	Lipporn	141	080	07	56727	Mayen, große kreisangehörige Stadt	137	068	00
56767	Lirstal	233	224	04	53508	Mayschoß	131	049	02
54587	Lissendorf	233	041	05	54636	Meckel	232	077	02
57629	Lochum	143	259	02	55606	Meckenbach	133	063	03
56332	Löf	137	214	06	55767	Meckenbach	134	053	02
67727	Lohnsfeld	333	042	06	67149	Meckenheim	332	035	01
67744	Lohnweiler	336	060	04	67744	Medard	336	061	04
65558	Lohrheim	141	081	04	55566	Meddersheim	133	064	07
67744	Löllbach	133	060	05	54531	Meerfeld	231	082	03
56357	Lollschied	141	082	06	67735	Mehlbach	335	025	06
54338	Longen	235	077	06	67678	Mehlingen	335	026	02
54472	Longkamp	231	077	01	57635	Mehren	132	069	01
54340	Longuich	235	078	06	54552	Mehren	233	042	01
56295	Lonnig	137	065	02	54346	Mehring	235	083	06
55237	Lonsheim	331	043	01	56584	Meinborn	138	042	06
54317	Lorscheid	235	080	04	54570	Meisburg	233	043	01
55296	Lörzweiler	339	034	02	55590	Meisenheim, Stadt	133	065	05
54492	Lösnich	231	076	01	56581	Melsbach	138	043	06
56843	Lötzbeuren	231	206	07	56743	Mendig, Stadt	137	069	04
57629	Luckenbach	143	260	02	55490	Mengerschied	140	092	07
54424	Lückenburg	231	078	06	54310	Menningen	232	078	03
67059	Ludwigshafen am Rhein, kreisfreie Stadt	314	000	00	57629	Merkelbach	143	262	02
55278	Ludwigshöhe	339	035	04	54597	Merlscheid	232	270	01
66996	Ludwigswinkel	340	029	01	56283	Mermuth	140	093	02
76848	Lug	340	030	02	54426	Merschbach	231	083	06
54597	Lünebach	232	262	01	54318	Mertesdorf	235	085	04
67363	Lustadt	334	018	05	67271	Mertesheim	332	036	03
56290	Lütz	135	056	04	56753	Mertloch	137	070	02
56826	Lutzerath	135	057	03	55627	Merxheim	133	066	07
54617	Lütz kampen	232	263	01	66978	Merzalben	340	031	04
56729	Luxem	137	066	03	54439	Merzkirchen	235	154	05
56346	Lykershausen	141	083	08	67746	Merzweiler	336	062	04
M					56820	Mesenich	135	060	01
56290	Macken	137	215	06	54636	Messerich	232	079	02
67686	Mackenbach	335	024	09	54675	Mettendorf	232	080	05
55758	Mackenrodt	134	052	03	67582	Mettenheim	331	045	02
56459	Mähren	143	502	08	54634	Metterich	232	081	02
67487	Maikammer	337	052	06	55777	Mettweiler	134	054	01
55116	Mainz, kreisfreie Stadt	315	000	00	55481	Metzenhausen	140	094	04
56291	Maisborn	140	089	02	56414	Meudt	143	263	08
55481	Maitzborn	140	090	04	53520	Meuspath	131	050	01
57629	Malberg	132	066	05	56288	Michelbach	140	095	03
54655	Malberg	232	075	04	57610	Michelbach (Westerwald)	132	070	01
54655	Malbergweich	232	076	04	56357	Miehlen	141	085	07
54426	Malborn	231	079	06	56132	Miellen	141	086	01
57636	Mammelzen	132	067	01	54310	Minden	232	082	03
55595	Mandel	133	061	06	54518	Minderlittgen	231	085	08
54429	Mandern	235	081	02	76872	Minfeld	334	020	04
54531	Manderscheid, Stadt	231	080	03	54518	Minheim	231	086	01
54649	Manderscheid	232	264	01	56377	Misselberg	141	087	06
56769	Mannebach	233	225	04	66851	Mittelbrunn	335	027	05
54441	Mannebach	235	082	05	56370	Mittelfischbach	141	088	05
67822	Mannweiler-Cölln	333	043	01	57537	Mittelhof	132	011	08
55413	Manubach	339	036	01	55758	Mittelreidenbach	134	055	03
56357	Marienfels	141	084	07	56858	Mittelstrimmig	135	061	05
56269	Marienhausen	138	201	03	56424	Mogendorf	143	047	10
56242	Marienrachdorf	143	044	07	56414	Molsberg	143	266	08
54484	Maring-Noviant	231	081	01	67591	Mölsheim	331	046	03
67297	Marnheim	333	045	04	57520	Molzheim	132	071	05
56271	Maroth	143	045	07	55278	Mommenheim	339	037	07
66894	Martinshöhe	335	203	01	56729	Monreal	137	074	03
55627	Martinstein	133	062	07	67590	Monsheim	331	048	03
57627	Marzhausen	143	261	02	56410	Montabaur, Stadt	143	048	04
56761	Masburg	135	058	02	56754	Möntenich	135	062	04
66506	Maßweiler	340	217	05	54472	Monzelfeld	231	087	01
56869	Mastershausen	140	204	03	55234	Monzernheim	331	049	04
					55569	Monzingen	133	067	07
					54497	Morbach	231	502	00
					56865	Moritzheim	135	064	05

IV. Verzeichnis der kreisfreien Städte, Kreise, Verbandsgemeinden und Gemeinden

PLZ	Gemeindenname	KR	GE	VG
-----	---------------	----	----	----

57583	Mörlen	143	264	01
57629	Mörsbach	143	265	02
55494	Mörschbach	140	096	05
54317	Morscheid	235	090	04
67294	Morschheim	333	047	04
55758	Mörschied	134	056	03
56290	Mörsdorf	135	063	04
67808	Mörsfeld	333	046	04
56283	Morshausen	140	205	02
67591	Mörstadt	331	047	03
56767	Mosbruch	233	226	04
56424	Moschheim	143	049	10
56254	Moselkern	135	065	04
54558	Mückeln	233	046	01
56254	Müden (Mosel)	135	066	04
57614	Mudenbach	143	267	02
57555	Mudersbach	132	072	07
65623	Mudershausen	141	089	04
56291	Mühlpfad	140	098	02
54636	Mülbach	232	083	02
54486	Mülheim (Mosel)	231	090	01
56218	Mülheim-Kärlich, Stadt	137	216	08
53520	Müllenbach	131	051	01
56761	Müllenbach	135	067	02
55595	Münchwald	133	068	06
76857	Münchweiler am Klingbach	337	054	01
67728	Münchweiler an der Alsenz	333	048	06
66981	Münchweiler an der Rodalb	340	032	04
56271	Mündersbach	143	268	02
56729	Münk	137	077	03
67822	Münsterappel	333	049	01
56294	Münstermaifeld, Stadt	137	501	02
55424	Münster-Sarmsheim	339	038	01
54570	Mürtenbach	233	227	02
53533	Müsch	131	052	01
57629	Müschenbach	143	269	02
54534	Musweiler	231	091	03
55469	Mutterschied	140	099	07
67112	Mutterstadt	338	019	00
54608	Mützenich	232	271	06
54673	Muxerath	232	084	05

N

56729	Nachtsheim	137	079	03
55234	Nack	331	050	01
55299	Nackenheim	339	039	02
55469	Nannhausen	140	100	07
69609	Nanzdietschweiler	336	064	02
54673	Nasingen	232	085	05
56377	Nassau, Stadt	141	091	06
56355	Nastätten, Stadt	141	092	07
54636	Nattenheim	232	086	02
56753	Naunheim	137	080	02
56237	Nauort	143	050	05
54340	Naurath (Eifel)	235	091	06
54426	Naurath (Wald)	235	092	01
57583	Nauroth	132	073	05
56858	Neef	135	068	05
56820	Nehren	135	069	01
54552	Neichen	233	048	04
54657	Neidenbach	232	087	04
67468	Neidenfels	332	037	05
57638	Neitersen	132	074	01
56412	Nentershausen	143	051	04
54552	Nerdlen	233	049	01
54570	Neroth	233	050	02
67749	Nerzweiler	336	065	04
65623	Netzbach	141	093	04
55546	Neu-Bamberg	133	069	01
76776	Neuburg am Rhein	334	021	02
54597	Neuendorf	232	272	06
54673	Neuerburg, Stadt	232	088	05
55471	Neuerkirch	140	101	07
56335	Neuhäusel	143	052	04
54597	Neuheilenbach	232	273	04
67680	Neuhemsbach	335	028	02
67141	Neuhofen	338	020	00

PLZ	Gemeindenname	KR	GE	VG
-----	---------------	----	----	----

54422	Neuhütten	235	093	01
67271	Neuleiningen	332	038	03
54347	Neumagen-Dhron	231	092	01
57520	Neunkhausen	143	270	01
56479	Neunkirchen	143	271	06
54426	Neunkirchen	231	093	06
66887	Neunkirchen am Potzberg	336	066	01
76777	Neupotz	334	022	03
53577	Neustadt (Wied)	138	044	01
67433	Neustadt an der Weinstraße, kreisfreie Stadt	316	000	00
56479	Neustadt/Westerwald	143	272	06
56564	Neuwied, große kreisangehörige Stadt	138	045	00
54309	Newel	235	094	07
56283	Ney	140	102	02
56645	Nickenich	137	081	01
55481	Nieder Kostenz	140	105	04
56414	Niederahr	143	273	08
66887	Niederalben	336	067	01
56357	Niederbachheim	141	094	07
56589	Niederbreitbach	138	047	08
55767	Niederbrombach	134	057	02
55432	Niederburg	140	104	06
57520	Niederdreisbach	132	075	03
56651	Niederdürenbach	131	054	04
56412	Niederelbert	143	053	04
56412	Niedererbach	143	054	04
56332	Niederfell	137	217	06
57572	Niederfischbach	132	076	07
54675	Niedergeckler	232	089	05
55767	Niederhambach	134	058	02
55585	Niederhausen	133	070	02
67822	Niederhausen an der Appel	333	050	01
55413	Niederheimbach	339	040	01
55437	Nieder-Hilbersheim	339	041	03
56316	Niederhofen	138	048	05
76889	Niederhorbach	337	055	02
55758	Niederhosenbach	134	059	03
57589	Niederirsen	132	077	06
67700	Niederkirchen	335	029	07
67150	Niederkirchen bei Deidesheim	332	039	01
55469	Niederkumbd	140	106	07
54614	Niederlauch	232	276	06
66879	Niedermohr	335	030	08
67822	Niedermoschel	333	051	01
65629	Niederneisen	141	095	04
54533	Niederöfflingen	231	095	03
55268	Nieder-Olm, Stadt	339	042	06
76889	Niederotterbach	337	056	02
54649	Niederpierscheid	232	277	01
54675	Niederraden	232	090	05
56479	Niederroßbach	143	274	06
56244	Niedersayn	143	275	10
54533	Niederscheidweiler	231	096	03
76891	Niederschlettenbach	340	033	01
55487	Niedersohren	140	107	04
54570	Niederstadtfeld	233	052	01
66879	Niederstaußenbach	336	068	01
54634	Niederstedem	232	091	02
56593	Niedersteinebach	132	078	04
56291	Niedert	140	108	02
56368	Niedertiefenbach	141	096	05
56357	Niederwallmenach	141	097	07
57614	Niederwambach	138	050	05
55491	Niederweiler	140	109	04
54636	Niederweiler	232	092	02
54668	Niederweis	232	093	03
56179	Niederwerth	137	218	07
55234	Nieder-Wiesen	331	051	01
55758	Niederwörresbach	134	060	03
56651	Niederzissen	131	055	04
54646	Niehl	232	094	05
54518	Niersbach	231	504	08
55283	Nierstein	339	043	07
56132	Nievern	141	098	01
54612	Nimshuscheid	232	279	06
54614	Nimsreuland	232	280	06
57645	Nister	143	276	02

IV. Verzeichnis der kreisfreien Städte, Kreise, Verbandsgemeinden und Gemeinden

PLZ	Gemeindenname	KR	GE	VG
-----	---------------	----	----	----

56472	Nisterau	143	277	01
56472	Nisterberg	132	079	03
56477	Nister-Möhrendorf	143	278	06
57647	Nistertal	143	279	01
54453	Nittel	235	095	03
56729	Nitz	233	228	04
56357	Nochern	141	099	08
55767	Nohen	134	061	02
54578	Nohn	233	229	03
56412	Nornborn	143	055	04
56291	Norath	140	110	02
56242	Nordhofen	143	056	07
55585	Norheim	133	071	02
57629	Norken	143	280	01
56283	Nörtershausen	137	219	06
76891	Nothweiler	340	034	01
66989	Nünschweiler	340	035	05
53520	Nürburg	131	058	01
54675	Nusbaum	232	095	05
67759	Nußbach	336	069	07
55569	Nußbaum	133	072	07

O

55481	Ober Kostenz	140	111	04
56414	Oberahr	143	281	08
66871	Oberalben	336	070	03
66851	Oberambach	335	031	05
56355	Oberbachheim	141	100	07
54578	Oberbettingen	233	053	03
54331	Oberbillig	235	096	03
55767	Oberbrombach	134	062	02
55413	Oberdiebach	339	044	01
57639	Oberdreis	138	052	05
56651	Oberdürenbach	131	059	04
54578	Oberehe-Stroheich	233	054	03
56412	Obereibert	143	057	04
56767	Oberelz	233	230	04
56414	Obererbach	143	058	08
57612	Obererbach (Westerwald)	132	081	01
56332	Oberfell	137	220	06
56370	Oberfischbach	141	101	05
55234	Ober-Flörsheim	331	052	01
54675	Obergeckler	232	096	05
56237	Oberhaid	143	059	05
55765	Oberhambach	134	063	02
76887	Oberhausen	337	058	02
67822	Oberhausen an der Appel	333	053	01
55585	Oberhausen an der Nahe	133	074	02
55606	Oberhausen bei Kirn	133	073	03
55413	Oberheimbach	339	045	01
55437	Ober-Hilbersheim	339	046	03
56587	Oberhonnefeld-Gierend	138	053	06
55758	Oberhosenbach	134	064	03
57635	Oberirsen	132	082	01
54533	Oberkail	232	282	04
55624	Oberkirn	134	065	04
57641	Oberlahr	132	083	04
54608	Oberlascheid	232	283	06
54614	Oberlauch	232	284	06
67823	Obermoschel, Stadt	333	054	01
57638	Obernau	132	084	04
67821	Oberndorf	333	055	01
65558	Oberneisen	141	102	04
66919	Obernheim-Kirchenarnbach	340	219	07
56379	Obernhoef	141	103	06
54533	Oberöfflingen	231	100	03
55270	Ober-Olm	339	047	06
76889	Oberoetterbach	337	059	02
54649	Oberpierscheid	232	285	01
56587	Oberraden	138	054	06
55758	Oberreidenbach	134	066	03
56479	Oberrod	143	282	06
56479	Oberroßbach	143	283	06
54533	Oberscheidweiler	231	101	03
76889	Oberschlettenbach	337	060	02
66957	Obersimten	340	036	03
54570	Oberstadtfeld	233	055	01

PLZ	Gemeindenname	KR	GE	VG
-----	---------------	----	----	----

66879	Oberstauenbach	336	071	01
54634	Oberstedem	232	097	02
56593	Obersteinebach	132	085	04
55596	Oberstreit	133	075	06
67271	Obersülzen	332	040	03
56357	Obertiefenbach	141	104	07
56357	Oberwallmenach	141	105	07
57614	Oberwambach	132	086	01
54636	Oberweiler	232	098	02
67756	Oberweiler im Tal	336	072	07
67752	Oberweiler-Tiefenbach	336	073	07
54636	Oberweis	232	099	02
55430	Oberwesel, Stadt	140	112	06
56379	Oberwies	141	106	06
67294	Oberwiesen	333	056	04
55758	Oberwörresbach	134	067	03
56651	Oberzissen	131	060	04
67283	Obrigheim (Pfalz)	332	041	03
56299	Ochtendung	137	086	02
53545	Ockenfels	138	055	04
55437	Ockenheim	339	048	03
54441	Ockfen	235	098	05
67748	Odenbach	336	074	04
55571	Odernheim am Glan	133	076	07
56357	Oelsberg	141	107	07
76877	Offenbach an der Queich	337	061	07
67749	Offenbach-Hundheim	336	075	04
55234	Offenheim	331	053	01
67591	Offstein	331	054	03
53520	Ohlenhard	131	062	01
55469	Ohlweiler	140	113	07
66903	Ohmbach	336	076	05
54316	Ollmuth	235	100	04
54689	Olmscheid	232	287	01
67737	Olsbrücken	335	033	06
54646	Oltdorf	232	100	02
57612	Ölsen	132	087	01
54597	Olzheim	232	288	06
54456	Onsdorf	235	101	03
55276	Oppenheim, Stadt	339	049	07
55469	Oppertshausen	140	115	07
67294	Orbis	333	057	04
54298	Orenhofen	232	289	07
57632	Orfgen	132	088	04
54595	Orlenbach	232	290	06
54597	Ormont	233	232	05
54655	Orsfeld	232	101	04
54518	Osann-Monzel	231	103	08
54317	Osburg	235	103	04
56340	Osterspai	141	108	02
67574	Osthofen, Stadt	331	055	00
67731	Otterbach	335	034	06
67697	Otterberg, Stadt	335	035	07
67308	Ottersheim	333	058	03
76879	Ottersheim bei Landau	334	023	01
67166	Otterstadt	338	021	05
56244	Ötzingen	143	060	10
55606	Otzweiler	133	077	03

P

54439	Palzem	235	104	05
54531	Pantenburg	231	104	03
56865	Panzweiler	135	070	05
55288	Partenheim	331	056	06
54314	Paschel	235	105	02
56348	Patersberg	141	109	08
54668	Pefflingen	232	103	03
54331	Pellingen	235	106	03
54570	Pelm	233	056	02
55430	Perscheid	140	116	06
66989	Petersberg	340	037	05
57632	Peterslahr	132	089	04
56858	Peterswald-Löffelscheid	135	071	05
55546	Pfaffen-Schwabenheim	133	078	01
56291	Pfalzfeld	140	117	02
66871	Pfeffelbach	336	077	03
54662	Philippsheim	232	104	07

IV. Verzeichnis der kreisfreien Städte, Kreise, Verbandsgemeinden und Gemeinden

PLZ	Gemeindenname	KR	GE	VG
-----	---------------	----	----	----

54647	Pickließem	232	105	04
54498	Piesport	231	105	01
56753	Pillig	137	087	02
54649	Pintesfeld	232	291	01
66953	Pirmasens, kreisfreie Stadt	317	000	00
54595	Pittenbach	232	292	06
56637	Plaidt	137	088	01
54673	Plascheid	232	106	05
54518	Platten	231	107	08
56593	Pleckhausen	132	090	04
54518	Plein	231	108	08
76889	Pleisweiler-Oberhofen	337	062	02
55576	Pleisersheim	133	080	01
55469	Pleizenhausen	140	118	07
54597	Plütscheid	232	293	01
54316	Pluwig	235	107	04
56357	Pohl	141	111	06
56751	Polch, Stadt	137	089	02
54340	Pölich	235	108	06
56829	Pommern	135	072	04
53534	Pomster	131	065	01
56459	Pottum	143	284	09
57589	Pracht	132	091	06
56346	Prath	141	112	08
54689	Preischheid	232	294	01
54664	Preist	232	107	07
54597	Pronsfeld	232	295	06
54595	Prüm, Stadt	232	296	06
54668	Prümzurley	232	108	03
56305	Puderbach	138	057	05
56862	Pünderich	135	073	05

Q

66851	Queidersbach	335	037	04
53518	Quiddelbach	131	066	01
56242	Quirnbach	143	061	07
66909	Quirnbach/Pfalz	336	501	02
67280	Quirnheim	332	042	03

R

57612	Racksen	132	092	01
54310	Ralingen	235	111	07
76857	Ramberg	337	064	01
66887	Rammelsbach	336	079	01
67305	Ramsen	333	060	02
66877	Ramstein-Miesenbach, Stadt	335	038	08
56235	Ransbach-Baumbach, Stadt	143	062	05
76829	Ranschbach	337	065	05
67808	Ransweiler	333	061	05
54413	Rascheid	235	112	01
67744	Rathskirchen	333	201	05
66887	Rathweiler	336	081	01
57614	Ratzert	138	058	05
56316	Raubach	138	059	05
55592	Raumbach	133	081	05
55471	Ravengiersburg	140	119	07
56850	Raversbeuren	140	120	04
55469	Rayerschied	140	121	07
53506	Rech	131	068	02
56370	Reckenroth	141	113	05
55481	Reckershausen	140	122	04
55566	Rehbach	133	082	07
55592	Rehborn	133	083	05
56479	Rehe	143	285	06
66907	Rehweiler	336	082	02
55471	Reich	140	123	07
55776	Reichenbach	134	068	01
66879	Reichenbach-Steegen	335	501	09
56357	Reichenberg	141	114	08
67759	Reichsthal	333	202	05
66871	Reichweiler	336	084	03
56865	Reidenhausen	135	074	05
66507	Reifenberg	340	220	05
57632	Reiferscheid	132	093	04
54619	Reiff	232	297	01

PLZ	Gemeindenname	KR	GE	VG
-----	---------------	----	----	----

67829	Reiffelbach	133	084	05
53520	Reifferscheid	131	069	01
56861	Reil	231	110	02
53539	Reimerath	233	233	04
54421	Reinsfeld	235	114	01
54689	Reipeldingen	232	298	01
67753	Reipoltskirchen	336	085	07
56357	Reitzenhain	141	115	08
67753	Relsberg	336	086	07
53424	Remagen, Stadt	131	070	00
56579	Rengsdorf	138	061	06
56477	Rennerod, Stadt	143	286	06
56769	Retterath	233	234	04
57635	Rettersen	132	094	01
56357	Rettershain	141	116	07
56370	Rettert	141	117	05
56727	Reudelsterz	137	092	03
54597	Reuth	233	235	05
55624	Rhaunen	134	069	04
55494	Rheinböllen	140	125	05
53619	Rheinbreitbach	138	062	07
56598	Rheinbrohl	138	063	02
76764	Rheinzabern	334	024	03
56321	Rhens, Stadt	137	221	05
76835	Rhodt unter Rietburg	337	066	03
66484	Riedelberg	340	221	08
56745	Rieden	137	093	04
55469	Riegenroth	140	126	07
66509	Rieschweiler-Mühlbach	340	222	05
55499	Riesweiler	140	127	05
55765	Rimsberg	134	070	02
76857	Rinnthal	337	067	01
55767	Rinzenberg	134	071	02
54340	Riöl	235	115	06
54636	Rittersdorf	232	109	02
67294	Rittersheim	333	062	04
54518	Rivenich	231	111	08
54317	Riveris	235	116	04
67806	Rockenhausen, Stadt	333	502	05
54570	Rockeskyll	233	058	02
66976	Rodalben, Stadt	340	038	04
53520	Rodder	131	072	01
56858	Rödelhausen	140	128	04
67688	Rodenbach	335	040	09
57639	Rodenbach bei Puderbach	138	064	05
55481	Rödern	140	129	04
54673	Rodershausen	232	110	05
67127	Rödersheim-Gronau	338	022	01
56754	Roes	135	075	04
54636	Röhl	232	111	02
55776	Rohrbach	134	073	01
55490	Rohrbach	140	130	04
76865	Rohrbach	337	068	04
67354	Römerberg	338	023	00
54597	Rommersheim	232	300	06
54411	Rorodt	231	112	06
76835	Roschbach	337	069	03
54619	Roscheid	232	301	01
57520	Rosenheim			
	(Landkreis Altenkirchen)	132	095	05
66894	Rosenkopf	340	223	08
53547	Roßbach	138	065	08
56271	Roßbach	143	287	02
56459	Rotenhain	143	288	09
57539	Roth	132	096	06
55442	Roth	133	085	08
56288	Roth	140	131	03
56368	Roth	141	118	05
54675	Roth an der Our	232	112	05
54597	Roth bei Prüm	232	302	06
56459	Rothbach	143	289	09
67753	Rothselberg	336	087	07
55767	Rötsweiler-Nockenthal	134	072	02
57632	Rott	132	097	04
55595	Roxheim	133	086	06
56295	Rüber	137	095	02
56244	Rückeroth	143	064	07
55776	Rückweiler	134	074	01
55593	Rüdesheim	133	117	06

IV. Verzeichnis der kreisfreien Städte, Kreise, Verbandsgemeinden und Gemeinden

PLZ	Gemeindenname	KR	GE	VG	PLZ	Gemeindenname	KR	GE	VG
76761	Rülzheim	334	025	06	55497	Schnorbach	140	138	05
76891	Rumbach	340	039	01	54441	Schoden	235	122	05
55452	Rümmelsheim	133	087	04	54314	Schömerich	235	123	02
56412	Ruppach-Goldhausen	143	065	04	66996	Schönnau (Pfalz)	340	045	01
67152	Ruppertsberg	332	043	01	54552	Schönbach	233	064	01
67808	Ruppertsecken	333	065	05	54426	Schönberg	231	115	06
56357	Ruppertshofen	141	120	07	55469	Schönborn	140	139	07
66957	Ruppertsweiler	340	040	03	56370	Schönborn	141	126	05
55776	Ruschberg	134	075	01	67808	Schönborn	333	068	05
56584	Rüschheid	138	066	06	54316	Schöndorf	235	124	04
67308	Rüssingen	333	064	03	57638	Schöneberg	132	099	01
66869	Ruthweiler	336	088	03	55444	Schöneberg	133	091	08
66887	Rutweiler am Glan	336	089	01	54614	Schönecken	232	304	06
67752	Rutweiler an der Lauter	336	090	07	66901	Schönenberg-Kübelberg	336	092	05
S					67707	Schopp	335	204	04
					55288	Schornsheim	331	059	06
					53520	Schuld	131	074	01
					54586	Schüller	233	239	05
					57632	Schürdt	132	100	04
66919	Saalstadt	340	041	07	54570	Schutz	233	065	01
54439	Saarlburg, Stadt	235	118	05	57520	Schutzbach	132	101	03
56648	Saffig	137	096	01	55270	Schwabenheim an der Selz	339	051	03
54570	Salm	233	060	02	56281	Schwall	140	140	02
54528	Salmthal	231	113	08	76848	Schwanheim	340	047	02
56414	Salz	143	290	08	55481	Schwarzen	140	141	04
56479	Salzburg	143	291	06	54533	Schwarzenborn	231	116	03
67813	Sankt Alban	333	066	05	55629	Schwarzerden	133	205	03
56858	Sankt Aldegund	135	076	05	67685	Schwedelbach	335	043	09
56329	Sankt Goar, Stadt	140	133	06	67365	Schwegenheim	334	028	05
56346	Sankt Goarshausen, Loreleystadt, Stadt	141	121	08	54338	Schweich, Stadt	235	125	06
56727	Sankt Johann	137	097	03	76889	Schweigen-Rechtenbach	337	071	02
55578	Sankt Johann	339	050	08	56377	Schweighausen	141	127	06
66887	Sankt Julian	336	095	04	76889	Schweighofen	337	072	02
55595	Sankt Katharinen	133	088	06	67744	Schweinschied	133	092	05
53562	Sankt Katharinen (Landkreis Neuwied)	138	068	04	67808	Schweisweiler	333	069	06
67487	Sankt Martin	337	070	06	66957	Schweix	340	048	03
56220	Sankt Sebastian	137	222	08	55444	Schweppenhausen	133	093	08
54655	Sankt Thomas	232	113	04	55624	Schwerbach	134	079	04
55471	Sargenroth	140	134	07	54597	Schwirzheim	232	305	06
54552	Sarmersbach	233	061	01	55767	Schwollen	134	080	02
56767	Sassen	233	236	04	56479	Seck	143	292	06
65391	Sauerthal	141	122	08	56377	Seelbach	141	128	06
55291	Saulheim	331	058	06	57632	Seelbach (Westerwald)	132	103	04
54558	Saxler	233	062	01	57577	Seelbach bei Hamm (Sieg)	132	102	06
53426	Schalkenbach	131	073	04	67744	Seelen	333	203	05
54552	Schalkenmehren	233	063	01	55629	Seesbach	133	094	07
67701	Schallodenbach	335	041	07	54636	Seffern	232	119	02
54668	Schankweiler	232	114	03	54636	Sefferweich	232	120	02
54636	Scharfbilling	232	115	02	54518	Sehlem	231	117	08
66919	Schauerberg	340	042	07	55444	Seibersbach	133	095	08
55758	Schauen	134	076	04	57632	Seifen	132	104	04
56865	Schauen	135	077	05	54655	Seinsfeld	232	306	04
76779	Scheibenhardt	334	027	02	54597	Seiwerath	232	307	06
54611	Scheid	233	237	05	57537	Selbach (Sieg)	132	105	08
56379	Scheidt	141	124	03	66871	Selchenbach	336	094	03
54673	Scheitinkorb	232	116	05	54608	Sellerich	232	308	06
66869	Schellweiler	336	091	03	56242	Selters (Westerwald), Stadt	143	067	07
56244	Schenkelberg	143	066	07	55278	Selzen	339	053	07
57584	Scheuerfeld	132	098	02	67681	Sembach	335	205	02
54673	Scheuern	232	117	05	54619	Sengerich	232	309	01
67823	Schiersfeld	333	067	01	56820	Senheim	135	079	01
65623	Schiesheim	141	125	04	53520	Senscheid	131	075	01
67105	Schifferstadt, Stadt	338	025	00	55758	Sensweiler	134	081	03
54429	Schillingen	235	119	02	54455	Serrig	235	126	05
66996	Schindhard	340	043	01	56237	Sessenbach	143	068	05
54534	Schladt	231	114	03	56244	Sessenhausen	143	069	07
54340	Schleich	235	120	06	54617	Sevenig (Our)	232	310	01
54636	Schleid	232	118	02	54673	Sevenig bei Neuerburg	232	121	05
55483	Schlierschied	140	135	04	76833	Sieboldingen	337	073	05
55596	Schloßböckelheim	133	089	06	56729	Siebenbach	137	099	03
67718	Schmalenberg	340	044	06	55599	Sieffersheim	331	060	05
55758	Schmidthachenbach	134	077	03	55758	Sien	134	082	03
55765	Schmißberg	134	078	02	55758	Sienhachenbach	134	083	03
66484	Schmitshausen	340	224	07	53520	Sierscheid	131	076	01
56825	Schmitt	135	078	03	56427	Siershahn	143	070	10
67829	Schmittweiler	133	090	05	55767	Siesbach	134	084	02
67699	Schneckenhausen	335	042	07	76857	Silz	337	074	01
55608	Schneppenbach	133	204	03	56337	Simmern	143	071	04
					55469	Simmern/Hunsrück, Stadt	140	144	07

IV. Verzeichnis der kreisfreien Städte, Kreise, Verbandsgemeinden und Gemeinden

PLZ	Gemeindenname	KR	GE	VG
-----	---------------	----	----	----

55618	Simmertal	133	096	03
56379	Singhofen	141	129	06
54675	Sinspelt	232	122	05
53489	Sinzig, Stadt	131	077	00
67729	Sippersfeld	333	071	06
67823	Sitters	333	072	01
55487	Sohren	140	145	04
55487	Sohrschied	140	146	04
54317	Sommerau	235	129	04
55595	Sommerloch	133	098	06
55767	Sonnenberg-Winnenberg	134	085	02
55758	Sonnschied	134	086	03
55270	Sörgenloch	339	054	06
57636	Sörth	132	106	01
56858	Sosberg	135	080	05
55595	Spabrücken	133	099	06
55595	Spall	133	100	06
54529	Spangdahlem	232	311	07
56322	Spay	137	223	05
54662	Speicher	232	123	07
56288	Spesenroth	140	147	03
56746	Spessart	131	208	04
67346	Speyer, kreisfreie Stadt	318	000	00
55288	Spiesheim	331	061	06
76848	Spirkelbach	340	049	02
55595	Sponheim	133	101	06
55576	Sprendlingen	339	056	08
55271	Stadecken-Elsheim	339	057	06
54589	Stadtkyll	233	240	05
67808	Stahlberg	333	073	05
56412	Stahlhofen	143	072	04
56459	Stahlhofen am Wiesensee	143	293	09
67816	Standenbühl	333	074	03
56843	Starkenburg	231	120	07
55568	Staudernheim	133	102	07
56424	Staudt	143	073	10
56276	Stebach	138	069	03
54597	Steffeln	233	241	05
57614	Steimel	138	070	05
66851	Steinalben	340	050	06
56291	Steinbach	140	148	05
67808	Steinbach am Donnersberg	333	075	06
66909	Steinbach am Glan	336	096	02
55599	Stein-Bockenheim	331	062	05
54655	Steinborn	232	313	04
57629	Steinebach an der Wied	143	294	02
57520	Steinebach/Sieg	132	107	05
54552	Steineberg	233	067	01
56414	Steinefrenz	143	074	08
56244	Steinen	143	075	07
57518	Steineroth	132	108	05
76889	Steinfeld	337	076	02
54552	Steiningen	233	068	01
56479	Stein-Neukirch	143	295	06
56379	Steinsberg	141	130	03
76872	Steinweiler	334	030	04
66879	Steinwenden	335	044	08
57629	Stein-Wingert	143	296	02
67705	Stelzenberg	335	045	04
67294	Stetten	333	076	04
55758	Stipshausen	134	087	04
54646	Stockem	232	124	02
56472	Stockhausen-Ilfurth	143	297	01
56459	Stockum-Püschchen	143	298	09
56587	Straßenhaus	138	071	06
57629	Streithausen	143	299	02
54597	Strickscheid	232	315	01
54558	Strohn	233	070	01
55442	Stromberg, Stadt	133	103	08
54552	Strotzbüsch	233	071	01
56357	Strüth	141	131	07
57614	Stürzelbach	132	109	01
54636	Sülm	232	125	02
55758	Sulzbach	134	088	04
56379	Sulzbach	141	132	06
67734	Sulzbachtal	335	046	06
55286	Sulzheim	331	063	06

PLZ	Gemeindenname	KR	GE	VG
-----	---------------	----	----	----

T				
54441	Taben-Rodt	235	131	05
54426	Talling	231	122	06
54456	Tawern	235	132	03
56858	Tellig	135	081	05
54441	Temmels	235	133	03
67806	Teschenmoschel	333	077	05
66987	Thaleischweiler-Fröschen	340	051	05
54424	Thalfang	231	123	06
56584	Thalhausen	138	072	06
66871	Thallichtenberg	336	097	03
66871	Theisbergstegen	336	098	03
54317	Thomm	235	135	04
56291	Thörlingen	140	149	02
54340	Thörnich	235	134	06
56743	Thür	137	101	04
55471	Tiefenbach	140	150	07
55546	Tiefenthal	133	104	01
67311	Tiefenthal	332	044	04
55481	Todenroth	140	151	04
56841	Traben-Trarbach, Stadt	231	124	07
55595	Traisen	133	105	02
54441	Trassem	235	136	05
55413	Trechtingshausen	339	058	01
56253	Treis-Karden	135	082	04
54290	Trier, kreisfreie Stadt	211	000	00
53520	Trierscheid	131	079	01
54311	Trierweiler	235	137	07
56753	Trimbs	137	102	02
54636	Trimport	232	126	02
67705	Trippstadt	335	047	04
54349	Trittenheim	235	207	06
66957	Trulben	340	052	03
U				
54689	Übereisenbach	232	127	05
55288	Udenheim	331	064	06
54552	Üdersdorf	233	075	01
54552	Udler	233	074	01
55278	Uelversheim	339	059	04
56767	Uersfeld	233	242	04
56767	Ueß	233	243	04
56290	Uhler	140	153	03
56766	Ulmen	135	083	03
66887	Ulmet	336	099	01
55278	Undenheim	339	060	07
53572	Unkel, Stadt	138	073	07
67823	Unkenbach	333	078	01
57648	Unnau	143	300	01
67746	Unterjeckenbach	336	100	04
56412	Untershausen	143	077	04
55483	Unzenberg	140	154	04
54673	Uppershausen	232	128	05
56317	Urbach	138	074	05
56182	Urbar	137	224	07
55430	Urbar	140	155	06
56761	Urmersbach	135	084	02
56220	Urmitz	137	225	08
56825	Urschmitt	135	085	03
54539	Ürzig	231	125	01
54655	Usch	232	129	04
54675	Utscheid	232	102	05
54619	Üttfeld	232	333	01
56291	Utzenhain	140	156	02
54552	Utzerath	233	077	01
54579	Üxheim	233	076	03
V				
56179	Vallendar, Stadt	137	226	07
56812	Valwig	135	086	01

IV. Verzeichnis der kreisfreien Städte, Kreise, Verbandsgemeinden und Gemeinden

PLZ	Gemeindenname	KR	GE	VG
-----	---------------	----	----	----

55758	Veitsrodt	134	089	03
54472	Veldenz	231	126	01
55578	Vendersheim	331	065	06
67482	Venningen	337	077	03
53560	Vettelschoß	138	075	04
56244	Vielbach	143	078	07
54314	Vierherrenborn	235	140	02
66957	Vinningen	340	053	03
56729	Virneburg	137	105	03
76857	Völkersweiler	337	078	01
57612	Volkerzen	132	110	01
56745	Volkesfeld	137	106	04
55758	Vollmersbach	134	090	03
76744	Vollmersweiler	334	031	04
55546	Volxheim	133	106	01
76889	Vordenweidenthal	337	079	02

W

67591	Wachenheim	331	066	03
67157	Wachenheim an der Weinstraße, Stadt	332	046	06
55263	Wackernheim	339	061	05
56826	Wagenhausen	135	087	03
55494	Wahlbach	140	158	07
55491	Wahlenau	140	159	04
55234	Wahlheim	331	067	01
57614	Wahlrod	143	301	02
66909	Wahnwegen	336	101	02
56477	Waigandshain	143	302	06
55425	Waldalgesheim	339	062	01
55596	Waldböckelheim	133	107	06
56588	Waldbreitbach	138	076	08
56323	Waldesch	137	227	05
67714	Waldfischbach-Burgalben	340	054	06
67822	Waldgrehweiler	333	079	01
76857	Waldhambach	337	080	01
54673	Waldhof-Falkenstein	232	130	05
55444	Waldlaubersheim	133	108	08
67693	Waldleiningen	335	048	03
66914	Waldmohr	336	102	06
56479	Waldmühlen	143	303	06
53498	Waldorf	131	081	03
54320	Waldrach	235	141	04
76857	Waldrohrbach	337	081	01
67165	Waldsee	338	026	05
54429	Waldweiler	235	142	02
56865	Walhausen	135	088	05
54570	Wallenborn	233	079	01
54675	Walledorf	232	131	03
54597	Wallerstheim	232	318	06
55578	Wallertheim	331	068	06
66917	Wallhalben	340	225	07
55595	Wallhausen	133	109	06
57584	Wallmenroth	132	111	02
56414	Wallmerod	143	304	08
54531	Wallscheid	231	127	03
54578	Walsdorf	233	080	03
66484	Walshausen	340	226	08
76833	Walsheim	337	082	05
57632	Walterschen	132	112	04
55442	Warmsroth	133	110	08
67681	Wartenberg-Rohrbach	333	080	06
56370	Wasenbach	141	133	03
56653	Wassenach	131	209	04
54332	Wasserliesch	235	143	03
67319	Wattenheim	332	047	04
54595	Watzerath	232	320	06
54612	Wawern	232	321	06
54441	Wawern	235	144	03
54649	Waxweiler	232	322	01
56653	Wehr	131	210	04
56745	Weibern	131	211	04
55758	Weiden	134	091	03
56355	Weidenbach	141	134	07
54570	Weidenbach	233	081	01
56244	Weidenhahn	143	305	07

PLZ	Gemeindenname	KR	GE	VG
-----	---------------	----	----	----

67475	Weidenthal	332	048	05
54636	Weidingen	232	132	05
56825	Weiler	135	089	03
56729	Weiler	137	110	03
55413	Weiler bei Bingen	339	063	01
55627	Weiler bei Monzingen	133	111	07
67685	Weilerbach	335	049	09
56379	Weinähr	141	135	06
67366	Weingarten (Pfalz)	334	032	05
55278	Weinolsheim	339	064	04
55595	Weinsheim	133	112	06
54595	Weinsheim	232	126	06
56348	Weisel	141	136	08
67273	Weisenheim am Berg	332	049	02
67256	Weisenheim am Sand	332	050	02
56575	Weißenthurm, Stadt	137	228	08
57586	Weitefeld	132	113	03
55624	Weitersbach	134	092	04
55629	Weitersborn	133	113	03
56191	Weitersburg	137	229	07
67808	Weitersweiler	333	081	03
53539	Welcherath	233	244	04
66887	Welchweiler	336	103	01
55576	Welgesheim	339	065	08
57644	Welkenbach	143	306	02
54441	Wellen	235	146	03
56753	Welling	137	112	02
54298	Welschbillig	235	501	07
56729	Welschenbach	137	113	03
56412	Welschneudorf	143	079	04
56357	Welterod	141	137	07
56459	Weltersburg	143	307	09
55234	Wendelsheim	331	070	05
57635	Werkhausen	132	114	01
76857	Wernersberg	337	083	01
56414	Weroth	143	080	08
53520	Wershofen	131	082	01
66919	Weselberg	340	055	07
56457	Westerburg, Stadt	143	308	09
56479	Westernohe	143	309	06
67368	Westheim (Pfalz)	334	033	05
67593	Westhofen	331	071	04
54646	Wettlingen	232	133	02
56357	Weyer	141	138	08
57635	Weyerbusch	132	115	01
76835	Weyher in der Pfalz	337	084	03
55758	Wickenrodt	134	093	03
56291	Wiebelsheim	140	161	06
57629	Wied	143	310	02
56294	Wierschem	137	114	02
54636	Wiersdorf	232	134	02
66894	Wiesbach	340	227	08
54578	Wiesbaum	233	083	03
53534	Wiesemscheid	131	083	01
67744	Wiesweiler	336	104	04
76848	Wilgartswiesen	340	057	02
56479	Willingen	143	311	06
56459	Willmenrod	143	312	09
56594	Willroth	132	116	04
54533	Willwerscheid	231	132	02
54655	Wilsecker	232	135	04
54459	Wiltigen	235	148	03
55767	Wilzenberg-Hußweiler	134	094	02
53518	Wimbach	131	084	01
54457	Wincheringen	235	149	05
56379	Winden	141	139	06
76872	Winden	334	034	04
55452	Windesheim	133	114	04
53578	Windhagen	138	077	01
54558	Winkel (Eifel)	233	084	01
57644	Winkelbach	143	313	02
56459	Winnen	143	314	09
53520	Winnerath	131	085	01
56333	Winnigen	137	230	06
67722	Winnweiler	333	503	06
54614	Winningen	232	327	06
55595	Winterbach	133	115	06
66484	Winterbach (Pfalz)	340	228	07

IV. Verzeichnis der kreisfreien Städte, Kreise, Verbandsgemeinden und Gemeinden

PLZ	Gemeindenname	KR	GE	VG
-----	---------------	----	----	----

67822	Winterborn	333	083	01
55595	Winterburg	133	116	07
54608	Winterscheid	232	328	06
67587	Wintersheim	339	066	04
54616	Winterspelt	232	329	06
56355	Winterwerb	141	140	07
54487	Wintrich	231	133	01
53534	Wirft	131	086	01
56814	Wirfus	135	090	01
56422	Wirges, Stadt	143	081	10
56237	Wirscheid	143	082	05
55758	Wirschweiler	134	095	03
57537	Wissen, Stadt	132	117	08
54636	Wißmannsdorf	232	501	02
56237	Wittgert	143	084	05
54516	Wittlich, Stadt	231	134	00
57614	Woldert	138	078	05
56244	Wölferlingen	143	085	07
55578	Wolfsheim	339	202	08
67752	Wolfstein, Stadt	336	105	07
56332	Wolken	137	231	06
56826	Wollmerath	135	091	03
55597	Wöllstein	331	072	05
57635	Wölmersen	132	118	01
54636	Wolsfeld	232	137	02
55481	Womrath	140	163	04
55599	Wonsheim	331	075	05
55490	Woppenroth	140	164	04

PLZ	Gemeindenname	KR	GE	VG
-----	---------------	----	----	----

67547	Worms, kreisfreie Stadt	319	000	00
55286	Wörrstadt	331	073	06
76744	Wörth am Rhein, Stadt	334	501	00
56858	Würrich	140	165	04
67808	Würzweiler	333	084	05
55471	Wüschheim	140	166	07
Z				
56477	Zehnhausen bei Rennerod	143	315	06
56414	Zehnhausen bei Wallmerod	143	316	08
67378	Zeiskam	334	036	01
56856	Zell (Mosel), Stadt	135	092	05
67308	Zellertal	333	501	03
54492	Zeltingen-Rachtig	231	136	01
54313	Zemmer	235	151	07
54655	Zendscheid	232	331	04
54314	Zerf	235	152	02
56761	Zettingen	135	093	02
57632	Ziegenhain	132	119	04
56288	Zilshausen	135	094	04
56379	Zimmerschied	141	141	06
55270	Zornheim	339	067	06
55576	Zotzenheim	339	068	08
54422	Züsch	235	153	01
66482	Zweibrücken, kreisfreie Stadt	320	000	00
54673	Zweifelscheid	232	138	05

Impressum

Herausgeber:
Statistisches Landesamt Rheinland-Pfalz
Mainzer Straße 14-16
56130 Bad Ems

Telefon: 02603 71-0
Telefax: 02603 71-3150

E-Mail: poststelle@statistik.rlp.de
Internet: www.statistik.rlp.de

Kostenfreier Download im Internet: <http://www.statistik.rlp.de/veroeffentlichungen/statistische-berichte>

© Statistisches Landesamt Rheinland-Pfalz · Bad Ems · 2013

Vervielfältigung und Verbreitung, auch auszugsweise, mit Quellenangabe gestattet.