



Rheinland-Pfalz

STATISTISCHES LANDESAMT

2013

STATISTISCHE BERICHTE



Gemeindefinanzen 2009

Jahresrechnungsergebnisse

Inhalt

		Seite
I.	Grundlagen der Erhebung	
1.	Erhebungsprogramm	4
2.	Abgrenzung des Darstellungsbereichs	5
3.	Gesamtwirtschaftliche Darstellung	7
4.	Finanzwirtschaftliche Darstellung	8
5.	Haushaltsmäßige Darstellung	9
6.	Aufbereitungs- und Auswertungsprogramm	10
7.	Gruppierungsübersichten	
	Gesamtwirtschaftliche Gruppierung der Ausgaben und Einnahmen	12
	Finanzwirtschaftliche Gruppierung der Ausgaben und Einnahmen	14
	Haushaltsmäßige Gruppierung der Ausgaben und Einnahmen	15
8.	Gemeindestruktur und Bevölkerung	
	Gemeinden und Gemeindeverbände in Rheinland-Pfalz nach Gebietskörperschafts- gruppen und Gemeindegrößenklassen	17
	Bevölkerung der Gemeinden und Gemeindeverbände in Rheinland-Pfalz nach Gebiets- körperschaftsgruppen und Gemeindegrößenklassen	18
	Bevölkerung in Rheinland-Pfalz nach Verwaltungsbezirken	19
9.	Zweckverbände und andere juristische Personen zwischengemeindlicher Zusammenarbeit	20
 II.	 Tabellen	
1	Ausgaben und Einnahmen in gesamtwirtschaftlicher Gruppierung	
10	Ausgaben und Einnahmen der Gemeinden und Gemeindeverbände 2004 bis 2009 nach Arten	22
11	Ausgaben und Einnahmen der Gemeinden und Gemeindeverbände 2009 nach Gebiets- körperschaftsgruppen und Arten	26
12	Ausgaben und Einnahmen der Gemeinden und Gemeindeverbände 2009 nach Aufgaben- bereichen und Arten	30
 2	 Ausgaben und Einnahmen in finanzwirtschaftlicher Gruppierung	
20	Ausgaben und Einnahmen der Gemeinden und Gemeindeverbände 2004 bis 2009 nach Arten und Aufgabenbereichen	34
21	Bruttoausgaben, unmittelbare Ausgaben und Nettoausgaben der Gemeinden und Gemein- deverbände 2004 bis 2009 nach Gebietskörperschaftsgruppen und Aufgabenbereichen	38
22	Ausgaben und Einnahmen der Gemeinden und Gemeindeverbände 2009 nach Arten, Aufgabenbereichen und Gebietskörperschaftsgruppen	44
 3	 Ausgaben und Einnahmen in haushaltsmäßiger Gruppierung	
30	Ausgaben und Einnahmen der Gemeinden und Gemeindeverbände 2009 nach Arten und Aufgabengebieten	50
31	Ausgaben und Einnahmen der Gemeinden und Gemeindeverbände 2009 nach Gebiets- körperschaftsgruppen und Arten	98

32	Ausgaben und Einnahmen der Gemeinden und Gemeindeverbände 2009 nach Arten, Gebietskörperschaftsgruppen und Gemeindegrößenklassen	106
33	Ausgaben und Einnahmen der Gemeinden und Gemeindeverbände 2009 nach Arten und Verwaltungsbezirken	118
34	Ausgaben und Einnahmen der kreisangehörigen Gemeinden und der Verbandsgemeinden 2009 nach Arten und Verwaltungsbezirken	126
35	Ausgaben und Einnahmen der Landkreise 2009 nach Arten und Verwaltungsbezirken	134
36	Ausgaben und Einnahmen der verbandsfreien Gemeinden sowie der Verbandsgemeinden und ihrer Ortsgemeinden 2009 nach Arten und Verwaltungsbezirken (unter Ausgliederung der Ortsgemeinden mit 3000 und mehr Einwohnern)	142

4 Kommunale Zweckverbände

40	Ausgaben und Einnahmen der Zweckverbände und der sonstigen juristischen Personen zwischengemeindlicher Zusammenarbeit 2009 nach Aufgabengebieten und Arten	222
----	--	-----

III. Schaubilder

Gesamtausgaben der Gemeinden und Gemeindeverbände für ausgewählte Aufgabengebiete 2003 bis 2009	21
---	----

IV. Alphabetisches Verzeichnis der Verbandsgemeinden und Gemeinden 228

Zeichenerklärung (nach DIN 55301)

- 0 weniger als die Hälfte von 1 in der letzten besetzten Stelle, jedoch mehr als nichts
- nichts vorhanden (genau Null)
- ... Angabe fällt später an
- / keine Angabe, da Zahlenwert nicht sicher genug
- . Zahlenwert unbekannt oder geheim zu halten
- x Tabellenfach gesperrt, weil Aussage nicht sinnvoll
- D Durchschnitt
- p vorläufige Zahl
- r berichtigte Zahl
- s geschätzte Zahl
- () Aussagewert eingeschränkt, da die Zahl statistisch unsicher ist

Geringfügige Abweichungen in den Summen sind auf Runden der Zahlen zurückzuführen.
Abweichungen gegenüber früheren Veröffentlichungen erklären sich durch inzwischen vorgenommene Korrekturen.

Bei Abgrenzung von Größenklassen wird im Allgemeinen anstelle einer ausführlichen Beschreibung wie „von 50 bis unter 100“ die Kurzform „50-100“ verwendet.

Grundlagen der Erhebung

1. Erhebungsprogramm

Nach dem Gesetz über Finanz- und Personalstatistiken vom 8. März 2000 (BGBl. I S. 206) unter Berücksichtigung der Änderungen wird jährlich zum 31.12. eine Bundesstatistik über die Ausgaben und Einnahmen der Gemeinden und Gemeindeverbände sowie der Zweckverbände durchgeführt.

Zu den Gemeinden zählen in Rheinland-Pfalz die kreisfreien Städte, die verbandsfreien Gemeinden, die großen kreisangehörigen Städte und die Ortsgemeinden; unter Gemeindeverbände werden die Verbandsgemeinden und die Landkreise sowie der Bezirksverband Pfalz subsumiert.

Zweckverbände sind Körperschaften des öffentlichen Rechts, in denen neben mindestens einer kommunalen Gebietskörperschaft auch sonstige juristische Personen des öffentlichen und privaten Rechts oder natürliche Personen Mitglied sein können, z. B. Kindergartenzweckverbände. Zweckverbände, die nach der kaufmännischen Buchführung Rechnung legen, werden nicht hier, sondern in der Statistik der Jahresabschlüsse öffentlich bestimmter Fonds, Einrichtungen und Unternehmen erfasst.

Ansatzpunkt der Haushaltsrechnungsstatistik sind die in den Haushaltsrechnungen der Kommunen verbuchten Beträge in der vom Haushaltsrecht vorgegebenen Haushaltssystematik. Das kommunale Haushaltsrecht in Rheinland-Pfalz wurde durch die Verabschiedung des Landesgesetzes zur Einführung der kommunalen Doppik (KomDoppikLG) vom 2. März 2006 (GVBl. 2006, S. 57) grundlegend reformiert. Gemäß diesem Gesetz wurden die rheinland-pfälzischen Kommunen verpflichtet, ihr Haushalts- und Rechnungswesen ab dem Haushaltsjahr 2007, spätestens jedoch ab dem Jahr 2009, von der Kameralistik auf die kommunale Doppik umzustellen, d. h. ihre Bücher ab diesem Jahr nach den Regeln der doppelten Buchführung, allerdings angepasst an die Bedürfnisse der Kommunen, zu führen.

Anlass für die Reform in Rheinland-Pfalz war ein Beschluss der Ständigen Konferenz der Innenminister und -senatoren der Länder (IMK) vom November 2003, das kommunale Haushaltsrecht grundlegend zu reformieren. Damit wurde das Ziel verfolgt, die Möglichkeit zu schaffen, die Gemeinden nach wirtschaftlichen Grundsätzen führen zu können, indem anstatt von Ausgaben und Einnahmen nunmehr Aufwendungen und Erträge erfasst werden und damit auch der nicht-zahlungswirksame Ressourcenverbrauch aufgedeckt wird. Das Ministerium des Innern und für Sport Rheinland-Pfalz hat daraufhin zusammen mit den kommunalen Spitzenverbänden im März 2004 das Projekt „Kommunale Doppik in Rheinland-Pfalz“ gestartet, welches von der Mittelrheinischen Treuhand GmbH betreut wurde und am 30. Juni 2005 abgeschlossen wurde. Mit dem Abschlussbericht wurden dem Ministerium Empfehlungen unterbreitet,

die dann Grundlage für die Ausgestaltung des neuen Gemeindehaushaltsrechts waren.

Die Vorschriften des kommunalen Haushaltsrechts in Rheinland-Pfalz finden sich in den Bestimmungen zur Haushaltswirtschaft in der Gemeindeordnung (analog für die Landkreise), sowie in der Landesverordnung über die Aufstellung und Ausführung des Haushaltsplans der Gemeinden (Gemeindehaushaltsverordnung) und in der Landesverordnung über die Kassenführung der Gemeinden (Gemeindekassenverordnung). Zu den vorstehenden Gesetzen und Rechtsverordnungen sind die folgenden Verwaltungsvorschriften ergangen:

- Verwaltungsvorschriften zu den haushaltsrechtlichen Bestimmungen der Gemeindeordnung und der Gemeindehaushaltsverordnung
- Verwaltungsvorschriften über die Gliederung und Gruppierung der kommunalen Haushaltspläne sowie Zuordnungsvorschriften und Muster zur Gemeindeordnung und Gemeindehaushaltsverordnung
- Verwaltungsvorschriften zur Gemeindekassenverordnung.

Mit dem Landesgesetz zur Einführung der kommunalen Doppik wurden §§ 93 bis 114 und 116 der Gemeindeordnung (GemO) neu gefasst. Diese Vorschriften und die weiteren aufgrund gesetzlicher Ermächtigung erlassenen Rechts- und Verwaltungsvorschriften ersetzen die Vorschriften über die kameralistische Haushaltswirtschaft. Gemäß Artikel 8, § 18 KomDoppikLG sind die vorher geltenden Bestimmungen der Gemeindeordnung und die aufgrund des § 116 GemO a. F. erlassenen Rechts- und Verwaltungsvorschriften über die kameralistische Haushaltsführung und Rechnungslegung der Gemeinden bis zur Umstellung auf die Doppik grundsätzlich weiterhin anzuwenden. Durch die Verabschiedung der Verwaltungsvorschrift über den Produktrahmenplan mit Zuordnungsvorschriften für die kommunale Haushaltswirtschaft und Muster zur Gemeindeordnung und Gemeindehaushaltsverordnung (VV Gemeindehaushaltssystematik - VV GemHSys) vom 23. November 2006 wurde die Systematik der kommunalen Doppik in Rheinland-Pfalz festgelegt.

Das Erhebungsprogramm der Haushaltsrechnungsstatistik hat infolge der Einführung der kommunalen Doppik, die nicht nur in Rheinland-Pfalz, sondern auch in anderen Bundesländern vollzogen wurde, Änderungen erfahren. Im Jahr 2006 wurde das Gesetz über Finanz- und Personalstatistiken (FPStatG) dahingehend geändert, dass die Statistischen Landesämter bei denjenigen Kommunen, die bereits die kommunale Doppik anwenden, die Ein- und Auszahlungen nach der neuen doppischen und nicht mehr die Einnahmen und Ausgaben nach der traditionellen kameralen Systematik abfragen. An die Stelle der Erhebung nach Gruppierungen und Gliederungen ist demnach eine Erhebung nach Konten der Finanzrechnung und Produkten getreten.

Mit der Doppikeinführung waren Umstellungsschwierigkeiten verbunden, die sich auch auf die Qualität der amtlichen Statistik auswirkten. 39 Gebietskörperschaften hatten ihr Rechnungswesen im Berichtsjahr 2009 noch nicht auf die kommunale Doppik umgestellt und konnten nur Ergebnisse in kameraler Systematik liefern. In weiteren 48 Fällen mussten Vorjahresergebnisse übernommen werden, da aktuelle Rechnungsergebnisse nicht rechtzeitig übermittelt werden konnten. Interkommunale Vergleiche werden durch Unterschiede in der Verbuchungspraxis erschwert. Schließlich ist durch die Änderung der Haushaltssystematik die intertemporalen Vergleichbarkeit eingeschränkt.

Das Darstellungsprogramm der Ergebnisse der Haushaltsrechnungsstatistik orientiert sich allerdings weiterhin an der kameralen Systematik entsprechend der Verwaltungsvorschriften über die Gliederung und Gruppierung der kommunalen Haushaltspläne. Diese Vorschriften haben unmittelbare Auswirkungen auf die Haushaltsrechnungsstatistik, weil darin die Tiefe und die inhaltliche Abgrenzung der statistisch zu erfassenden Merkmale vorgegeben werden. Insofern beziehen sich die nachstehenden Ausführungen in dem vorliegenden statistischen Bericht weiterhin auf die kamerale Haushaltssystematik.

2. Abgrenzung des Darstellungsbereichs

Haushaltstechnische Verrechnungen

In den *Abschlusssummen der Haushalte* und damit auch in der Darstellung der Ergebnisse in der haushaltsmäßigen Gruppierung sind die haushaltstechnischen Verrechnungen enthalten.

In den kommunalen Haushalten umfassen die haushaltstechnischen Verrechnungen die folgenden Positionen:

- **Innere Verrechnungen**
Erstattungen von Ausgaben des Verwaltungshaushalts zwischen Aufgabenbereichen, als Ausgabe unter der Gr.-Nr. 679 und als Einnahme unter der Gr.-Nr. 169
Zinsen für innere Darlehen als Ausgabe unter der Gr.-Nr. 809 und als Einnahme unter der Gr.-Nr. 209
- **Zuführungen zwischen den Teilhaushalten**
die Zuführung vom Verwaltungs- an den Vermögenshaushalt als Ausgabe unter der Gr.-Nr. 86 und als Einnahme unter der Gr.-Nr. 30
die Zuführung vom Vermögens- an den Verwaltungshaushalt als Ausgabe unter der Gr.-Nr. 90 und als Einnahme unter der Gr.-Nr. 28
- **Kalkulatorische Kosten**
Abschreibungen als Ausgabe unter der Gr.-Nr. 680 und als Einnahme unter der Gr.-Nr. 270
Verzinsung des Anlagekapitals als Ausgabe unter der Gr.-Nr. 685 und als Einnahme unter der Gr.-Nr. 275

Werden beim Nachweis der Ausgaben und Einnahmen nach der haushaltsmäßigen Gruppierung von den jeweiligen Summen die haushaltstechnischen Verrechnungen abgesetzt, um den internen Verrechnungsverkehr zu eliminieren, so wird diese Form der Bereinigung in den begrifflichen Bezeichnungen entsprechend zum Ausdruck gebracht („bereinigte Brutto- bzw. Gesamtausgaben“, „bereinigte Brutto- bzw. Gesamteinnahmen“). Bei der Darstellung der Ergebnisse in gesamtwirtschaftlicher und finanzwirtschaftlicher Gruppierung sind die haushaltstechnischen Verrechnungen definitionsgemäß nicht

enthalten. Bei einem Vergleich der Ergebnisse aus der Haushaltsrechnungsstatistik ist deshalb auch zu beachten, dass die Ausgaben und Einnahmen in gesamtwirtschaftlicher und finanzwirtschaftlicher Gruppierung von den Ausgaben und Einnahmen in haushaltsmäßiger Gruppierung um die haushaltstechnischen Verrechnungen abweichen.

Nicht zu den haushaltstechnischen Verrechnungen gehören die Aufnahme und Tilgung von inneren Darlehen, da es sich hier um echte Finanzierungsvorgänge und nicht um bloße interne Verrechnungen handelt. Aufnahme und Tilgung erfolgen normalerweise auch in ganz unterschiedlichen Zeiträumen, sodass sie nicht in Einnahmen und Ausgaben ausgeglichen sind.

Steuerausgleiche

Unter *Steuerausgleiche* fällt im kommunalen Bereich die aus der unterschiedlichen Behandlung der Gewerbesteuerumlage resultierende Differenz zwischen den Haushalten und der Haushaltsrechnungsstatistik. Während in den Haushalten die Einnahmen aus der Gewerbesteuer mit ihren Bruttobeträgen verbucht werden, sodass auf der Ausgabe Seite ein entsprechender Betrag für die an Bund und Länder abzuführende Gewerbesteuerumlage anzusetzen ist, werden die Einnahmen aus der Gewerbesteuer in der Haushaltsrechnungsstatistik nur netto nach Abzug der Gewerbesteuerumlage nachgewiesen, womit ein Ansatz für die Gewerbesteuerumlage auf der Ausgabe Seite entfällt.

Durchlaufende Mittel

Durchlaufende Mittel sind Leistungen, die vom Land bzw. vom Bund voll erstattet werden, sodass es zweckmäßig ist, sie nur beim Land bzw. Bund als Leistungen nachzuweisen und so eine unnötige Aufblähung des Haushaltsvolumens der Gemeinden und Gemeindeverbände zu verhindern. Als durchlaufende Mittel werden in der Haushaltsrechnungsstatistik der Gemeinden und Gemeindeverbände die Leistungen für den Katastrophenschutz sowie die dafür gezahlten Erstattungen behandelt. Die

Leistungen für den Katastrophenschutz werden allerdings in den kommunalen Haushalten im Allgemeinen nicht mehr veranschlagt, sodass eine nachträgliche Bereinigung dieser Angaben im Rahmen der Haushaltsrechnungsstatistik nur noch in Ausnahmefällen erforderlich ist. Bei der Bereinigung der aus den kommunalen Haushalten in die Haushaltsrechnungsstatistik zu übernehmenden Ausgangsdaten werden den durchlaufenden Mitteln auch die Rückzahlungen überzahlter Bauausgaben zugeordnet. Diese auf der Einnahmenseite unter der Gruppierungs-Nr. 347 verbuchten Beträge sind auf der Ausgabenseite von den Bauausgaben (Gruppierungs-Nr. 94) abzusetzen.

Erstattungen

Es ist in diesem Zusammenhang noch auf einige Besonderheiten hinzuweisen, die die Zuordnung der Erstattungen bei der gesamtwirtschaftlichen und finanzwirtschaftlichen Darstellung der Ausgaben und Einnahmen (vgl. S. 8 bzw. S. 9) betrifft. Während die *Erstattungen an den öffentlichen Bereich bzw. vom öffentlichen Bereich* unter den laufenden Zuweisungen erscheinen, erfolgt der Nachweis der Erstattungen an andere Bereiche bzw. von anderen Bereichen nach einem differenzierten Zuordnungsschema. Auf der Ausgabenseite werden die *Erstattungen an andere Bereiche* unter dem laufenden Sachaufwand subsumiert. Die Zuordnung ist darin begründet, dass diesen Zahlungen echte Leistungen gegenüberstehen, deren Bereitstellung an sich Sache der öffentlichen Körperschaften ist. Aus der gleichen Erwägung werden auf der Einnahmenseite die *Erstattungen von Verwaltungsausgaben von anderen Bereichen* unter den sonstigen laufenden Einnahmen nachgewiesen. Maßgebend für diese Abgrenzung ist auch hier, dass die Erstattungen von Verwaltungsausgaben von anderen Bereichen als Entgelte für öffentliche Leistungen zu betrachten sind.

Zahlungsbereiche

In vielen Fällen ist es außerdem interessant zu erfahren, inwieweit die Ausgaben von den jeweiligen Gebietskörperschaften selbst getragen werden müssen, wie groß also ihre eigene Belastung ist, und inwieweit die jeweiligen Gebietskörperschaften die als Einnahmen verbuchten Beträge selbst aufgebracht haben, in welchem Umfang es sich also mithin um „eigene Mittel“ handelt. Dazu sind von den Gesamtausgaben bzw. Gesamteinnahmen die Zahlungen abzusetzen, die den Gebietskörperschaften einer Ebene des öffentlichen Bereichs von den anderen Ebenen des öffentlichen Bereichs zugegangen sind. Geht man von den Bruttoausgaben und Bruttoeinnahmen aus, so sind die Zahlungen vom öffentlichen Bereich insgesamt in Abzug zu bringen. Diese als *Nettoausgaben* bzw. *Nettoeinnahmen* bezeichneten Größen lassen sich im kommunalen Bereich nicht für die Gebietskörperschaftsgruppen, Gemeinde- bzw. Verbandsgemeindegrößenklassen und Verwaltungsbezirke ausweisen, da eine Bereinigung des Zahlungsverkehr für einzelne kommunale Körperschaftsgruppen aus haushaltssystematischen Gründen nicht möglich ist.

Die kommunalen Gruppierungspläne sehen bei den folgenden Ausgabe- und Einnahmearten eine Untergliederung nach Zahlungsbereichen vor:

- Allgemeine Umlagen
- Laufende Zuweisungen und Zuschüsse
- Erstattungen
- Schuldendiensthilfen
- Zinsausgaben und -einnahmen
- Zuweisungen und Zuschüsse für Investitionen und sonstige Vermögensübertragungen
- Schuldenaufnahmen und Tilgungsausgaben

Zum öffentlichen Bereich werden dabei gerechnet:

- Bund,
- Länder,
- Gemeinden und Gemeindeverbände,
- Zweckverbände und sonstige juristische Personen zwischengemeindlicher Zusammenarbeit
- Sozialversicherungsträger.

Zu den anderen Bereichen zählen

- Unternehmen (öffentliche und private)
- Sonstige (private Haushalte und Organisationen ohne Erwerbscharakter).

Durch die Zahlungen zwischen den einzelnen öffentlichen Haushalten ergeben sich bei der Zusammenfassung der Ergebnisse mehrerer Körperschaften oder Körperschaftsgruppen zu einer Darstellungsebene Doppelzählungen. Die finanzstatistische Bereinigung dieser Doppelzählungen erfolgt dabei nicht bei den einzelnen Ausgabe- und Einnahmearten, sondern global bei den Einnahme- und Ausgabesummen, indem die darin enthaltenen Zahlungen zwischen den einzelnen Körperschaften oder Körperschaftsgruppen in Höhe der Zahlungseingänge in einer Summe abgesetzt werden.

Auslaufperiode

Unter der Kameralistik waren gemäß § 41 Abs. 2 GemHVO die in einem Haushaltsjahr fälligen Zahlungen, die erst in dem folgenden Jahr eingehen oder geleistet werden, bis zum Abschlusstag noch in der Haushaltsrechnung des Vorjahres nachzuweisen; Abschlusstag war dabei der 31.01. des folgenden Jahres. Unter der Doppik gibt es diese Regelung nicht mehr.

Kommunale Einrichtungen

Die Haushaltsrechnungsstatistik erfasst grundsätzlich nur die Beträge, die im Haushalt einer Kommune veranschlagt werden. Die konkrete Aufgabenerledigung im Einzelfall beeinflusst damit auch den statistischen Nachweis der Finanzströme. Die Vergleichbarkeit wird beeinflusst durch

- den unterschiedlichen Umfang der Aufgabewahrnehmung, dies gilt vor allem bei den so genannten freiwilligen Aufgaben.
- die unterschiedliche Art der Aufgabenerfüllung. Die unterschiedliche Aufgabenverteilung zwischen Kommunen und nicht kommunalen Trägern sowie zwischen den Kernhaushalten und den ausgegliederten Einheiten beeinflusst den interkommunalen Vergleich sowohl bei einzelnen Aufgaben wie auch für die Kommune insgesamt. Wird eine Aufgabe nicht von der Kommune wahrge-

nommen, hat das Einfluss beispielsweise auf die Höhe der Personal- und Investitionsausgaben, mit der Folge, dass die gesamten Personal- und Investitionsausgaben für einen einzelgemeindlichen Vergleich wenig aussagefähig sind.

Die Existenz von Eigenbetrieben beeinflusst die Haushalte nicht nur insofern, als die Ausgaben (z. B. für Personal und für Investitionen) und Einnahmen (z. B. Gebühren) für die jeweilige Aufgabe nicht mehr im Haushalt veranschlagt werden (mit Ausnahme der Ausgaben, die im Zusammenhang mit der Übernahme der Verwaltung der ausgegliederten Einrichtung durch den Träger verursacht sind und vom Eigenbetrieb dann erstattet werden), sondern auch die Struktur der Haushalte wird tangiert, weil nur noch bestimmte Positionen besetzt sind, z. B. die Gewährung von laufenden Zuschüssen oder die Gewinnabführungen bzw. Verlustausgleiche sowie

Konzessionseinnahmen (vor allem bei Versorgungsunternehmen) oder die Abwicklung von Baumaßnahmen. Oft sind Konzessionseinnahmen die einzige besetzte Position im jeweiligen Aufgabengebiet.

- und die unterschiedliche Veranschlagung in den Kommunalhaushalten

Die Veranschlagung in den kommunalen Haushaltsplänen soll entsprechend der jeweils gültigen Verordnung des Innenministeriums über die Gruppierung und Gliederung sowie der Zuordnungsvorschriften erfolgen, die eine einheitliche Nachweisung der Beträge sicher stellen soll. Werden bei der Haushaltsaufstellung falsche oder unterschiedliche Zuordnungen gewählt, erfolgt auch ein falscher bzw. unterschiedlicher Nachweis in der Statistik.

3. Gesamtwirtschaftliche Darstellung

Hauptzweck der gesamtwirtschaftlichen Darstellung der Ausgaben und Einnahmen der kommunalen Gebietskörperschaften ist es, die Zusammenhänge zwischen den öffentlichen Haushalten und der gesamten Volkswirtschaft darzustellen. Die gesamtwirtschaftliche Darstellung zeigt, wie die Gebietskörperschaften in ihrer Gesamtheit mit den übrigen Bereichen der Volkswirtschaft verzahnt sind, sodass deutlich wird, in welchem Ausmaß die „öffentlichen Hände“ der verschiedenen Ebenen den Wirtschaftsablauf und die konjunkturelle Entwicklung beeinflussen. Sie gibt darüber hinaus eine gute Übersicht über den finanziellen Status der einzelnen Gebietskörperschaften und liefert damit einen brauchbaren Ansatzpunkt und Vergleichsmaßstab zur Beurteilung ihres Finanzgebarens. Weniger geeignet ist die gesamtwirtschaftliche Gruppierung der Ausgaben und Einnahmen jedoch, wenn es darum geht, die einzelnen öffentlichen Aufgabengebiete näher zu durchleuchten und darzustellen, in welchem Umfang und in welcher Form die Gebietskörperschaften der verschiedenen Ebenen zur Erfüllung und Finanzierung der einzelnen Aufgaben beitragen.

Das Gliederungsschema für die gesamtwirtschaftliche Gruppierung unterscheidet zwischen der laufenden Rechnung und der Kapitalrechnung. Die den besonderen Finanzierungsvorgängen zuzurechnenden Ausgaben und Einnahmen werden nicht in die Gesamtsummen der Ausgaben und Einnahmen einbezogen, sondern „unter dem Strich“ als eigener Ausgabe- und Einnahmeblock nachgewiesen. In den Tabellen, in denen die gesamtwirtschaftliche Gruppierung mit der funktionalen Gliederung kombiniert wird, erübrigt sich die Darstellung der besonderen Finanzierungsvorgänge ganz, da sie nur den Gesamthaushalt betreffen und nicht einzelnen Aufgabengebieten zugeordnet werden können.

Laufende Rechnung

Auf der Ausgabenseite der *laufenden Rechnung* erscheinen als wichtigste Positionen die Personal-

ausgaben und der laufende Sachaufwand, dem in einem weiteren Sinne auch die Zinsausgaben zuzurechnen sind. Es handelt sich hier grundsätzlich um diejenigen Ausgaben, die als „Staatsverbrauch“ in die volkswirtschaftliche Gesamtrechnung eingehen. Daneben stehen die Übertragungen, die als Zahlungen ohne Gegenleistung zu definieren sind; auf der Ausgabenseite der laufenden Rechnung können sie entweder als laufende Zuweisungen und Zuschüsse oder als Schuldendiensthilfen vorkommen. Auf der Einnahmenseite der laufenden Rechnung sind demgegenüber die laufenden Einnahmen zu verbuchen, die zur Finanzierung der laufenden Ausgaben zur Verfügung stehen. Es sind dies die Steuern und steuerähnlichen Einnahmen, die Leistungsentgelte (Einnahmen aus wirtschaftlicher Tätigkeit, Zinseinnahmen, Gebühren u. dgl.) und die Übertragungen. Da die Steuereinnahmen in ihrer Gesamtheit der laufenden Rechnung zugeordnet werden, obwohl sie zu einem wesentlichen Teil auch zur Deckung der Ausgaben der Kapitalrechnung dienen, sollten in der laufenden Rechnung die Einnahmen die Ausgaben immer übersteigen. Je größer dieser Saldo ist, um desto mehr „freie Mittel“ können die Gebietskörperschaften zur Finanzierung von Sachinvestitionen zurückgreifen.

Kapitalrechnung

In der *Kapitalrechnung* stehen den Sachinvestitionen, den Vermögensübertragungen, den Darlehen, dem Erwerb von Beteiligungen und den Tilgungsausgaben an den öffentlichen Bereich auf der Ausgabenseite die Einnahmen aus der Veräußerung von Sachvermögen, die Vermögensübertragungen (d. h. in erster Linie die den Gebietskörperschaften zufließenden Zuweisungen und Zuschüsse für Investitionen), die Darlehensrückflüsse, die Einnahmen aus der Veräußerung von Beteiligungen und die Schuldenaufnahmen vom öffentlichen Bereich auf der Einnahmenseite gegenüber.

Jede Ausgabeposition korrespondiert dabei mit einer entsprechenden Einnahmeposition. Die Schuldenaufnahmen vom öffentlichen Bereich und die Tilgung dieser Schulden erscheinen in der Kapitalrechnung und nicht unter den besonderen Finanzierungsvorgängen da es sich hier um Zahlungen innerhalb des öffentlichen Bereichs handelt, die gesamtwirtschaftlich als rückzahlbare Zuweisungen gelten können, während durch den Nachweis der besonderen Finanzierungsvorgänge in erster Linie deutlich gemacht werden soll, in welchem Umfang die Gebietskörperschaften den Kreditmarkt in Anspruch nehmen. Da die Einnahmen der Kapitalrechnung wohl in keinem Fall zur Deckung der Ausgaben hinreichend sein können, muss die Kapitalrechnung normalerweise mit einem Defizit abschließen. Diese „Finanzierungslücke“ wird durch den Überschuss der laufenden Rechnung und gegebenenfalls durch eine entsprechende Nettokreditaufnahme am Kapitalmarkt geschlossen.

Besondere Finanzierungsvorgänge

Unter den besonderen Finanzierungsvorgängen sind die den Gesamthaushalt einer Körperschaft ausgleichenden periodenübergreifenden Finanztransaktionen zusammengefasst. Sie umfassen die Schuldentilgung

und -aufnahme, die Rückzahlung und Aufnahme innerer Darlehen, die Entnahme aus und die Zuführung zu Rücklagen sowie die Deckung von Vorjahresfehlbeträgen und Überschüsse aus Vorjahren.

Der Umfang der Nettokreditaufnahme ergibt sich als Saldo der *besonderen Finanzierungsvorgänge*, indem die Einnahmen aus den Schuldenaufnahmen am Kreditmarkt, den Entnahmen aus Rücklagen und den Überschüssen aus Vorjahren gegen die Ausgaben durch die Tilgung von Schulden aus Kreditmarktmitteln, die Zuführungen an Rücklagen und die Deckung von Vorjahresfehlbeträgen verrechnet werden. Den Schulden aus Kreditmarktmitteln sind dabei auch die Schulden bei Sozialversicherungsträgern und die innere Verschuldung der Gemeinden und Gemeindeverbände zuzuordnen. In der kommunalen Haushaltsrechnungstatistik können bei der Position „Überschüsse aus Vorjahren“ keine Beträge erscheinen, da Überschüsse beim Abschluss der Jahresrechnung der allgemeinen Rücklage zuzuführen sind (§ 22 Abs. 2 und § 40 Abs. 3 Satz 2 GemHVO a. F.). In der Regel dürften die Einnahmen aus den besonderen Finanzierungsvorgängen die Ausgaben insoweit übersteigen, als die Kreditaufnahme zur Durchführung von Investitionen erfolgt.

4. Finanzwirtschaftliche Darstellung

Hauptzweck der finanzwirtschaftlichen Darstellung ist es, die einzelnen öffentlichen Aufgabengebiete näher zu durchleuchten und darzustellen, in welchem Umfang und in welcher Form die Gebietskörperschaften der verschiedenen Ebenen zur Erfüllung und Finanzierung der einzelnen Aufgaben beitragen. In der finanzwirtschaftlichen Gruppierung werden die folgenden Ausgabe- und Einnahmegruppen voneinander abgegrenzt:

- auf der Ausgabenseite
 - Unmittelbare Ausgaben (ohne Zahlungen an andere Bereiche)
 - Zahlungen an andere Bereiche
 - Zahlungen an den öffentlichen Bereich
- auf der Einnahmenseite
 - Unmittelbare Einnahmen (ohne Zahlungen von anderen Bereichen)
 - Zahlungen von anderen Bereichen
 - Zahlungen vom öffentlichen Bereich

Die *unmittelbaren Ausgaben* (ohne die Zahlungen an andere Bereiche) repräsentieren denjenigen Betrag, den die öffentlichen Körperschaften selbst ausgeben, um Dienstleistungen oder Güter, die entweder für den laufenden Verbrauch oder zur Investition bestimmt sind, zu erwerben. In der Höhe dieses Betrages treten die öffentlichen Körperschaften also selbst am Markt als Käufer auf. Die unmittelbaren Ausgaben insgesamt umfassen darüber hinaus auch die *Zahlungen an andere Bereiche* und geben an, mit welchem Betrag die

öffentlichen Körperschaften die Erfüllung einer bestimmten Aufgabe oder der in einem Aufgabengebiet gebündelten Funktionen selbst wahrnehmen, und zwar ohne Rücksicht darauf, ob und inwieweit sie diese Ausgaben aus eigenen Mitteln oder durch Zuweisungen von anderen Gebietskörperschaften finanzieren. Die *Zahlungen an den öffentlichen Bereich* schließlich lassen erkennen, in welchem Umfang andere öffentliche Körperschaften an der Aufgabenerfüllung beteiligt sind und welche finanziellen Leistungen sie dafür erhalten.

Die *Gliederung der Einnahmen* erfolgt im Wesentlichen nach den gleichen Gesichtspunkten. Zu den unmittelbaren Einnahmen (ohne die Zahlungen von anderen Bereichen) gehören aber neben den Leistungsentgelten, denen die Erwerbseinkünfte, Gebühren und Beiträge zuzuordnen sind, auch die Steuern und steuerähnlichen Einnahmen, bei denen es sich um Zwangseinnahmen der öffentlichen Körperschaften handelt, denen keine speziellen Gegenleistungen von Seiten der öffentlichen Körperschaften gegenüberstehen.

Die bei der finanzwirtschaftlichen Darstellung verwandten Begriffe sind grundsätzlich die gleichen wie bei der gesamtwirtschaftlichen Darstellung. Völlig außer Betracht bleiben allerdings die „besonderen Finanzierungsvorgänge“, da die finanzwirtschaftliche Gruppierung primär eine Durchleuchtung der Ausgaben- und Einnahmengestaltung der einzelnen Aufgabengebiete zum Ziele hat, die „besonderen Finanzierungsvorgänge“ aber nur den Gesamthaushalt

betreffen und nicht den einzelnen Aufgabengebieten zugerechnet werden können.

Die Bruttoausgaben und -einnahmen werden zur Ermittlung der Gesamtausgaben und -einnahmen und der Nettoausgaben und -einnahmen sukzessive bereinigt, indem zunächst der Zahlungsverkehr zwischen den Gemeinden und Gemeindeverbänden und dann in einem zweiten Schritt die Zahlungen von anderen Ebenen des öffentlichen Bereichs abgesetzt werden.

Die bei der finanzwirtschaftlichen Gruppierung nachgewiesenen Positionen umfassen vielfach etwas heterogene Ausgabe- bzw. Einnahmearten. Hier ist zu

berücksichtigen, dass eine Reihe von Ausgaben und Einnahmen zentral zu veranschlagen sind, sodass es sich nicht lohnt, sie bei der statistischen Aufbereitung in dem Katalog der Ausgabe- und Einnahmearten einzeln aufzuführen, da sie auch bei der Zusammenfassung mit anderen Ausgabe- und Einnahmearten unter einem speziellen Aufgabengebiet und damit getrennt von den anderen Ausgabe- und Einnahmearten dargestellt werden. Dies gilt zum Beispiel für die Steuern und steuerähnlichen Einnahmen sowie den Schuldendienst (Zins- und Tilgungsausgaben), die zentral innerhalb des Aufgabenbereichs „Allgemeine Finanzwirtschaft“ veranschlagt werden.

5. Haushaltsmäßige Darstellung

Die Darstellung der Ausgaben und Einnahmen in haushaltsmäßiger Gruppierung folgt den für die kommunalen Haushalte maßgebenden *Gruppierungsplänen* und hält sich auch beider weiteren Untergliederung der Ergebnisse nach Aufgabengebieten an den kommunalen Gliederungsplan. Abweichend von der Haushaltssystematik werden jedoch auch in diesem Programmteil die Ausgaben den Einnahmen vorangestellt, da diese in der Finanzstatistik übliche Einteilung auch hier beibehalten werden soll. Während die Schemata für die gesamtwirtschaftliche und finanzwirtschaftliche Gruppierung der Ausgaben und Einnahmen bei der staatlichen und kommunalen Haushaltsrechnungsstatistik in nahezu unveränderter Form angewandt werden, ist dies bei der haushaltsmäßigen Darstellung nicht möglich. Eine vollständige Übereinstimmung der Haushaltssystematiken für den staatlichen und kommunalen Bereich ließ sich nicht realisieren; dafür sind die Aufgaben des Staates und der Kommunen und die Zwecksetzung der staatlichen und kommunalen Haushalte zu unterschiedlich. Da sich die haushaltsmäßige Darstellung an die Gruppierungspläne hält, ergeben sich hier zwangsläufig für den Staat und die Kommunen unterschiedliche Tabellenwerke.

In der *kommunalen Haushaltsrechnungsstatistik* steht die haushaltsmäßige Gruppierung der Ausgaben und Einnahmen im Vordergrund des Interesses, da diese Ergebnisse von den Gemeinden und Gemeindeverbänden unmittelbar als Vergleichsgrößen herangezogen werden können. Dieser Programmteil, aus dem die wichtigsten Ergebnisse im Unterabschnitt 3 des vorliegenden Statistischen Berichts veröffentlicht werden, nimmt daher auch im Rahmen der kommunalen Haushaltsrechnungsstatistik den größten Raum ein. Der Tabellenaufbau unterscheidet entsprechend der Haushaltssystematik zwischen dem Verwaltungshaushalt und dem Vermögenshaushalt, wobei die Ausgaben und Einnahmen in diesen beiden Teilhaushalten nach den Gruppierungsnummern des obligatorischen Gruppierungsplans aufgeführt werden. Die Bereinigung der Ergebnisse von Doppelzählungen hängt grundsätzlich davon ab, ob es sich um Gesamt-

ergebnisse für alle Gemeinden und Gemeindeverbände des Landes handelt oder um nach Gebietskörperschaftsgruppen, Gemeinde- und Verbandsgemeindegrößenklassen sowie Verwaltungsbezirken untergliederte Angaben. Im ersten Fall werden von den Bruttoausgaben und Bruttoeinnahmen des Verwaltungshaushalts und des Vermögenshaushalts zunächst die Zahlungen von Gemeinden und Gemeindeverbänden abgezogen. Die Absetzung der haushaltstechnischen Verrechnungen erfolgt erst nach der Addition der Gesamtausgaben und Gesamteinnahmen des Verwaltungs- und Vermögenshaushalts. Zur Ermittlung der Nettoausgaben und Nettoeinnahmen sind dann nochmals von diesen bereinigten Gesamtausgaben und Gesamteinnahmen die Zahlungen von anderen Ebenen des öffentlichen Bereichs zu subtrahieren.

Dieser Gang der Bereinigung von Doppelzählungen ist bei der Darstellung von Ergebnissen für die Gebietskörperschaftsgruppen, Gemeinde- und Verbandsgemeindegrößenklassen sowie Verwaltungsbezirke nicht möglich, da die Ermittlung der Gesamtausgaben und Gesamteinnahmen eine entsprechend differenzierte Erfassung des Zahlungsverkehrs der Gemeinden und Gemeindeverbände untereinander voraussetzen würde; dazu müsste in der Haushaltssystematik bei der Unterscheidung der Zahlungsbereiche der Sektor „Gemeinden und Gemeindeverbände“ entsprechend weiter untergliedert werden, was praktisch ausgeschlossen ist. Daher können die Summen des Verwaltungs- und Vermögenshaushalts in diesen Fällen nur „brutto“ nachgewiesen werden. Die Bereinigung erfolgt erst in den Abschlusssummen, indem zunächst von den Bruttoausgaben und Bruttoeinnahmen des Verwaltungs- und Vermögenshaushalts die haushaltstechnischen Verrechnungen abgesetzt und dann in einem zweiten Schritt die so ermittelten bereinigten Bruttoausgaben und Bruttoeinnahmen um die Zahlungen vom öffentlichen Bereich vermindert werden, um die Nettoausgaben und Nettoeinnahmen zu errechnen.

6. Aufbereitungs- und Auswertungsprogramm

Die Ergebnisse werden jeweils so stark untergliedert, wie es das Aufbereitungsprogramm und der verfügbare Platz erlauben. Vorangestellt sind für die wichtigsten Eckzahlen Vergleichsergebnisse für die vorangegangenen Jahre. Detaillierte Ergebnisse können über das Landesinformationssystem abgerufen werden.

Haushaltssystematik

Wie auf Seite 6 dargelegt, orientiert sich das Darstellungsprogramm weiterhin an der kamerale Systematik. Zu diesem Zweck werden die von den Kommunen gelieferten Daten in die kamerale Haushaltssystematik überführt. Aufgrund der Unterschiede zwischen der doppischen und der kamerale Systematik ist eine eindeutige Zuordnung jedoch nicht in allen Fällen möglich. Dadurch kommt es jedoch aufgrund systematischer Unterschiede zu unvermeidbaren Unschärfen. Ein Vergleich zwischen kamerale und doppisch buchenden Kommunen sowie ein Vorjahresvergleich bei Kommunen, die auf die Doppik umgestellt haben, sind deshalb nur eingeschränkt möglich.

Gebietsstand

Die Ergebnisse werden in ihrer Abgrenzung nach Gebietskörperschaftsgruppen, Gemeinde- und Verbandsgemeindegrößenklassen sowie Verwaltungsbezirken jeweils nach dem Gebietsstand am 31.12. des betreffenden Jahres nachgewiesen.

In den Tabellen, in denen für mehrere Jahre Angaben in der Gliederung nach Verwaltungsbezirken gebracht werden, sind alle Daten auf den Gebietsstand des jeweils letzten Jahres umgerechnet worden, um einen korrekten Vergleich zu gewährleisten. Eine völlige Vergleichbarkeit lässt sich nur dann nicht erreichen, wenn Landkreise neu gebildet werden; so weit für die Landkreise als Gebietskörperschaften Daten erfasst und nachgewiesen werden, lassen sich die Angaben nur in toto den jeweiligen Rechtsnachfolgern zurechnen, da eine Aufteilung aufgrund der räumlichen Neuabgrenzung nicht in Betracht kommen kann.

Dagegen wird in den Tabellen, in denen Angaben für mehrere Jahre in der Gliederung nach Gebietskörperschaftsgruppen und Gemeinde- bzw. Verbandsgemeindegrößenklassen einander gegenübergestellt werden, auf eine Umrechnung der Angaben für die früheren Jahre auf den Gebietsstand des jeweils letzten Jahres verzichtet. Maßgebend für die Zuordnung der Gemeinden und Gemeindeverbände nach Gebietskörperschaftsgruppen und Gemeinde- bzw. Verbandsgemeindegrößenklassen bleibt damit der Gebietsstand, nach dem die ursprüngliche Aufbereitung der erhobenen Daten erfolgte. Die ursprünglichen Angaben haben hier durchaus ihren eigenen Aussagegehalt und lassen außerdem bei einem Vergleich über die Jahre hinweg die Verschiebungen insbesondere zwischen

den Gemeinde- und Verbandsgemeindegrößenklassen deutlich erkennen, die bei einer Zuordnung der Gemeinden in allen Jahren nach dem jeweils letzten Gebietsstand eliminiert würden. Bei der Analyse der Daten ist nur zu beachten, dass die Änderungen zwischen den Jahren sowohl auf einer Veränderung des jeweils nachgewiesenen Tatbestandes als auch auf einer Veränderung des Kreises der den einzelnen Gebietskörperschaftsgruppen und Gemeinde- bzw. Verbandsgemeindegrößenklassen jeweils zuzuordnenden Gebietskörperschaften beruhen können. Sofern in diesen Tabellen Veränderungsdaten nachgewiesen werden, beziehen sich diese deshalb nicht auf die absoluten Zahlen, sondern auf die je Einwohner ermittelten Relativzahlen.

Maßgebend für die *Zuordnung der Gemeinden zu den Gemeinde- und Verbandsgemeindegrößenklassen* ist grundsätzlich die Zahl der Einwohner am 30.06. des jeweiligen Jahres. Der Berechnung der *Pro-Kopf-Angaben* werden die gleichen Einwohnerzahlen zu Grunde gelegt wie der Zuordnung der Gemeinden nach Gemeinde- bzw. Verbandsgemeindegrößenklassen.

Regionalergebnisse

Die Ergebnisse für die kreisfreien Städte und Landkreise, Verbandsgemeinden und kreisangehörigen Gemeinden werden grundsätzlich nach dem systematischen Gemeindeverzeichnis aufgeführt, dem eine achtstellige Kennziffer zu Grunde liegt. Die achtstellige Kennziffer ist wie folgt aufgebaut: Die 1. Stelle gibt den ehemaligen Regierungsbezirk, die 2. und 3. Stelle den Kreis innerhalb des ehemaligen Regierungsbezirks an. Die Kennzeichnung der Verbandsgemeinde erfolgt in der 7. und 8. Stelle, da die Verbandsgemeinden eine in Rheinland-Pfalz besonders eingerichtete Verwaltungsebene darstellen und bundeseinheitlich nur mit einem sechststelligen Gemeindeschlüssel gearbeitet wird, der für die Abgrenzung der Verbandsgemeinden keinen Raum lässt, sodass die Nummern, die für die Verbandsgemeinden innerhalb der Kreise festgelegt wurden, an den bundeseinheitlich sechststelligen Schlüssel angehängt werden mussten. In der 4. bis 6. Stelle werden die Gemeinden innerhalb eines Kreises durchnummeriert.

In den Tabellen werden die kreisfreien Städte den Landkreisen und die verbandsfreien Gemeinden innerhalb der Landkreise den Verbandsgemeinden und ihren zugehörigen Ortsgemeinden vorangestellt. Bei dem Nachweis der verbandsfreien Gemeinden und der Ortsgemeinden wird die numerische durch eine alphabetische Reihenfolge ersetzt, um die verbandsfreien Gemeinden innerhalb des Landkreises und die Ortsgemeinden innerhalb der Verbandsgemeinde schneller auffinden zu können. Dies ist allerdings nur dort von Bedeutung, wo durch die Bildung von neuen Gemeinden die ursprüngliche Übereinstimmung von numerischer und alphabetischer

Reihenfolge nicht mehr beibehalten werden konnte; in der Regel decken sich beide.

Während die Tabellen, die nur Ergebnisse in der Gliederung nach Kreisen (kreisfreie Städte und Landkreise) bringen, relativ leicht überschaubar sind, lassen sich in den Tabellen für die Verbandsgemeinden und ihre angehörigen Gemeinden die Einzelangaben für die gesuchte Verbandsgemeinde am einfachsten mithilfe des im Anhang abgedruckten alphabetischen Verzeichnisses der Verbandsgemeinden auffinden, in dem für jede Verbandsgemeinde die systematische Kennziffer aufgeführt ist.

Innerhalb der kreisangehörigen Städte nehmen die *großen kreisangehörigen Städte* nach § 6 GemO eine besondere Stellung ein. Sie werden daher in den Tabellen, in denen Ergebnisse für die Gemeinden und Gemeindeverbände in der Gliederung nach Verwaltungsbezirken (kreisfreie Städte und Landkreise) nachgewiesen werden, bei den Landkreisen besonders ausgegliedert. Darüber hinaus werden unter der Gesamtsumme für die Landkreise die Angaben für die großen kreisangehörigen Städte als Darunter-Position in einer Summe zusammengefasst, um für einen Vergleich der großen kreisangehörigen Städte mit den anderen Gebietskörperschaftsgruppen entsprechende Bezugsgrößen zur Verfügung zu stellen.

Gebietskörperschaftsgruppen und Gemeinde- bzw. Verbandsgemeindegrößenklassen

Die Gliederung nach Gebietskörperschaftsgruppen und Gemeinde- bzw. Verbandsgemeindegrößenklassen sieht bundeseinheitlich eine getrennte Darstellung der kreisfreien Städte und der kreisangehörigen Gemeinden nach Gemeindegrößenklassen vor, da die Verwaltungen der kreisfreien Städte zugleich die Funktion einer Kreisverwaltung wahrnehmen und die Ergebnisse für die nach Größenklassen gegliederten kreisfreien Städte deshalb nicht ohne weiteres mit den in einer entsprechenden Gliederung nachgewiesenen Ergebnissen für die kreisangehörigen Gemeinden vergleichbar sind. Nachdem in Rheinland-Pfalz im Rahmen der Verwaltungsreform die Institution der Verbandsgemeinde eingeführt worden ist und die Verbandsgemeinden einen erheblichen Teil der Funktionen übernommen haben, die bisher von den ihnen angeschlossenen Ortsgemeinden ausgeübt wurden, muss auch auf dieser Verwaltungsebene im Interesse einer größeren Homogenität der Ergebnisse zwischen den Verbandsgemeinden und den ihnen angeschlossenen Ortsgemeinden einerseits und den verbandsfreien kreisangehörigen Gemeinden andererseits unterschieden werden. Die Gliederung nach Gebietskörperschaftsgruppen und Gemeindegrößenklassen wurde deshalb auf ein neues Schema umgestellt. Nach Verbandsgemeindegrößenklassen nachgewiesen werden dabei die Verbandsgemeinden selbst und die für die Verbandsgemeinden und ihre Ortsgemeinden zusammengefassten Angaben, die mit den entsprechend gegliederten Ergebnissen für die verbandsfreien Gemeinden vergleichbar sind.

Nachweis der Gebietskörperschaftsgruppen und Gemeindegrößenklassen/ Verbandsgemeindegrößenklassen (nach der Zahl der Einwohner)		
Kreisfreie Städte		
100 000	-	200 000
50 000	-	100 000
20 000	-	50 000
Kreisangehörige Gemeinden Verbandsgemeinden, Landkreise verbandsfreie Gemeinden		
50 000	-	100 000
20 000	-	50 000
10 000	-	20 000
5 000	-	10 000
Verbandsgemeinden und deren Ortsgemeinden		
20 000	-	50 000
10 000	-	20 000
5 000	-	10 000
Ortsgemeinden		
10 000	-	20 000
5 000	-	10 000
3 000	-	5 000
1 000	-	3 000
unter	-	1 000
Verbandsgemeinden		
20 000	-	50 000
10 000	-	20 000
5 000	-	10 000
Landkreise		
200 000	und mehr	
100 000	-	200 000
unter	-	100 000
Bezirksverband Pfalz		

Auf- und Abrundungen

Im Allgemeinen werden die Einzelangaben, Zwischen- und Endsummen unabhängig voneinander auf die kleinste in der jeweiligen Tabelle zur Darstellung kommende Einheit auf- bzw. abgerundet. Dadurch kann die Summe der Einzelpositionen geringfügig von dem nachgewiesenen Gesamtergebnis abweichen.

Auf- und Ausgliederungen

Die vollständige Aufgliederung einer Gesamtgröße wird durch den Hinweis „davon“, die teilweise Ausgliederung einzelner Positionen durch den Hinweis „darunter“ kenntlich gemacht. Auf die besonderen Hinweise „davon“ und „darunter“ wird im allgemeinen dann verzichtet, wenn aus dem Aufbau der Tabelle und den Bezeichnungen im Tabellenkopf und in der Tabellenvorspalte eindeutig hervorgeht, dass es sich im vorliegenden Fall um Auf- bzw. Ausgliederungen handelt.

Gesamtwirtschaftliche Gruppierung der Ausgaben und Einnahmen

Ausgaben	Einnahmen
Laufende Rechnung	
Personalausgaben Löhne und Gehälter Versorgungsbezüge und dgl. Beihilfen, Unterstützungen und dgl. personalbezogene Sachausgaben Laufender Sachaufwand sächliche Verwaltungsausgaben Unterhaltung des unbeweglichen Vermögens Bewirtschaftung der Grundstücke Mieten und Pachten sonstige sächliche Verwaltungsausgaben Erstattungen an andere Bereiche Zinsausgaben an öffentlichen Bereich an andere Bereiche Laufende Zuweisungen und Zuschüsse an öffentlichen Bereich an andere Bereiche Schuldendiensthilfen an öffentlichen Bereich an andere Bereiche	Steuern Steuerähnliche Einnahmen Einnahmen aus wirtschaftlicher Tätigkeit Mieten und Pachten Gewinne aus Unternehmen und Beteiligungen Konzessionsabgaben sonstige Einnahmen aus wirtschaftlicher Tätigkeit Zinseinnahmen vom öffentlichen Bereich von anderen Bereichen Laufende Zuweisungen und Zuschüsse vom öffentlichen Bereich von anderen Bereichen Schuldendiensthilfen vom öffentlichen Bereich von anderen Bereichen Sonstige laufende Einnahmen Gebühren, sonstige Entgelte sonstige Verwaltungseinnahmen Erstattungen von Verwaltungsausgaben von anderen Bereichen
Ausgaben der laufenden Rechnung	Einnahmen der laufenden Rechnung
Kapitalrechnung	
Sachinvestitionen Baumaßnahmen Erwerb von unbeweglichen Sachen Erwerb von beweglichen Sachen Vermögensübertragungen an öffentlichen Bereich an andere Bereiche Darlehen an öffentlichen Bereich an andere Bereiche Erwerb von Beteiligungen Tilgungsausgaben an öffentlichen Bereich	Veräußerung von Sachvermögen Vermögensübertragungen vom öffentlichen Bereich von anderen Bereichen Darlehensrückflüsse vom öffentlichen Bereich von anderen Bereichen Veräußerung von Beteiligungen Schuldenaufnahme vom öffentlichen Bereich
Ausgaben der Kapitalrechnung Brutto-/Gesamtausgaben (ohne besondere Finanzierungsvorgänge) Saldo	Einnahmen der Kapitalrechnung Brutto-/Gesamteinnahmen (ohne besondere Finanzierungsvorgänge) Saldo

noch: Gesamtwirtschaftliche Gruppierung der Ausgaben und Einnahmen

Ausgaben	Einnahmen
Besondere Finanzierungsvorgänge	
Schuldentilgung an Sozialversicherungsträger der sonstigen Kreditmarktmittel der inneren Darlehen Zuführungen an Rücklagen Deckung von Vorjahresfehlbeträgen	Schuldenaufnahme bei Sozialversicherungsträgern an sonstigen Kreditmarktmitteln von inneren Darlehen Entnahmen aus Rücklagen Überschüsse aus Vorjahren
Ausgaben für besondere Finanzierungsvorgänge	Einnahmen aus besonderen Finanzierungsvorgängen
Saldo	Saldo

Finanzwirtschaftliche Gruppierung der Ausgaben und Einnahmen

Ausgaben	Einnahmen
Laufende Rechnung	
Personalausgaben Beamtenbezüge Angestelltenvergütungen Arbeiterlöhne sonstige Personalausgaben, Versorgungsbezüge Laufender Sachaufwand Unterhaltung des unbeweglichen Vermögens Bewirtschaftung der Grundstücke, Gebäude und Räume Mieten und Pachten übriger laufender Sachaufwand Sachinvestitionen Baumaßnahmen Erwerb von unbeweglichen Sachen Erwerb von beweglichen Sachen Erwerb von Beteiligungen	Einnahmen aus wirtschaftlicher Tätigkeit Gebühren, sonstige Entgelte Steuern und steuerähnliche Einnahmen, übrige laufende Einnahmen, Zinseinnahmen von anderen Bereichen Veräußerung von Sachvermögen Veräußerung von Beteiligungen
Unmittelbare Ausgaben (ohne Zahlungen an andere Bereiche) Zahlungen an andere Bereiche Renten, Unterstützungen u. Ä. laufende Zuschüsse an soziale oder ähnliche Einrichtungen übrige laufende Zuschüsse und Schuldendiensthilfen Zinsausgaben an andere Bereiche Vermögensübertragungen Darlehen	Unmittelbare Einnahmen (ohne Zahlungen an andere Bereiche) Zahlungen von anderen Bereichen laufende Zuschüsse und Schuldendiensthilfen Vermögensübertragungen und Darlehensrückflüsse
Unmittelbare Ausgaben insgesamt Zahlungen an öffentlichen Bereich laufende Zuweisungen, Zinsausgaben und Schuldendiensthilfen Vermögensübertragungen Darlehen und Tilgungsausgaben	Unmittelbare Einnahmen insgesamt Zahlungen vom öffentlichen Bereich laufende Zuweisungen, Zinseinnahmen und Schuldendiensthilfen Vermögensübertragungen Darlehensrückflüsse und Schuldendiensthilfen
Bruttoausgaben (ohne besondere Finanzierungsvorgänge) abzüglich Zahlungen von Körperschaften gleicher Ebene	Bruttoeinnahmen (ohne besondere Finanzierungsvorgänge) abzüglich Zahlungen von Körperschaften gleicher Ebene
Gesamtausgaben (ohne besondere Finanzierungsvorgänge) abzüglich Zahlungen von anderen Ebenen des öffentlichen Bereichs	Gesamteinnahmen (ohne besondere Finanzierungsvorgänge) abzüglich Zahlungen von anderen Ebenen des öffentlichen Bereichs
Nettoausgaben (ohne besondere Finanzierungsvorgänge)	Nettoeinnahmen (ohne besondere Finanzierungsvorgänge) ¹⁾

1) Da zur Ermittlung der Nettoeinnahmen die Zahlungen vom öffentlichen Bereich von den Bruttoeinnahmen abgesetzt werden, sind die Nettoeinnahmen mit den unmittelbaren Einnahmen insgesamt identisch.

Haushaltsmäßige Gruppierung der Ausgaben und Einnahmen

Gr.-Nr.	Ausgaben	Gr.-Nr.	Einnahmen
Verwaltungshaushalt			
4	Personalausgaben	0	Steuern, allgemeine Zuweisungen
40	Aufwendungen für ehrenamtliche Tätigkeit	00	Realsteuern
41	Dienstbezüge und dgl.	01	Gemeindeanteil an Gemeinschaftsteuern
42	Versorgungsbezüge und dgl.	02	andere Steuern
43	Umlagen an Versorgungskassen	03	steuerähnliche Einnahmen
44	Beiträge zur gesetzlichen Sozialversicherung	04	Schlüsselzuweisungen
45	Beihilfen, Unterstützungen und dgl.	05	Bedarfszuweisungen
46	Personal-Nebenausgaben	06	sonstige allgemeine Zuweisungen
5/6	Sächlicher Verwaltungs- und Betriebsaufwand	07	allgemeine Umlagen
50	Unterhaltung der Grundstücke und baulichen Anlagen	09	Ausgleichsleistungen
51	Unterhaltung des sonstigen Unbeweglichen Vermögens	1	Einnahmen aus Verwaltung und Betrieb
52	Geräte, Ausstattungs- und Ausrüstungsgegenstände, sonstige Gebrauchsgegenstände	10	Verwaltungsgebühren
53	Mieten und Pachten	11	Benutzungsgebühren und ähnliche Entgelte
54	Bewirtschaftung der Grundstücke, baulichen Anlagen usw.	12	sonstige zweckgebundene Abgaben
55	Haltung von Fahrzeugen	13	Einnahmen aus Verkauf
56	besondere Aufwendungen für Bedienstete	14	Mieten und Pachten
63	weitere Verwaltungs- und Betriebsausgaben	15	sonstige Verwaltungs- und Betriebseinnahmen
64	Steuern, Versicherungen, Schadensfälle	16	Erstattungen von Ausgaben des Verwaltungshaushalts
65	Geschäftsausgaben	17	Zuweisungen und Zuschüsse für laufende Zwecke
66	weitere allgemeine sächl. Ausgaben	19	aufgabenbezogene Leistungsbeteiligungen
67	Erstattungen von Ausgaben des Verwaltungshaushalts	2	Sonstige Finanzeinnahmen
68	Kalkulatorische Kosten	20	Zinseinnahmen
69	aufgabenbezogene Leistungsbeteiligung	21	Gewinnanteile von wirtschaftlichen Unternehmen und aus Beteiligungen
7	Zuweisungen und Zuschüsse (nicht für Investitionen)	22	Konzessionsabgaben
71	Zuweisungen und sonstige Zuschüsse für laufende Zwecke	23	Schuldendiensthilfen
72	Schuldendiensthilfen	24	Ersatz von sozialen Leistungen außerhalb von Einrichtungen
73	Leistungen der Sozialhilfe an natürliche Personen außerhalb von Einrichtungen	25	Ersatz von sozialen Leistungen in Einrichtungen
74	Leistungen der Sozialhilfe an natürliche Personen in Einrichtungen	26	weitere Finanzeinnahmen
75	Leistungen an Kriegsopfer und ähnliche Anspruchsberechtigte	27	kalkulatorische Einnahmen
76	Leistungen der Jugendhilfe außerhalb von Einrichtungen	28	Zuführung vom Vermögenshaushalt
77	Leistungen der Jugendhilfe in Einrichtungen		
78	sonstige soziale Leistungen		
79	Leistungen nach dem Asylbewerber-Leistungsgesetz		

noch: Haushaltsmäßige Gruppierung der Ausgaben und Einnahmen

Gr.-Nr.	Ausgaben	Gr.-Nr.	Einnahmen
8	Sonstige Finanzausgaben		
80	Zinsausgaben		
82	allgemeine Zuweisungen		
83	allgemeine Umlagen		
84	weitere Finanzausgaben		
86	Zuführung zum Vermögenshaushalt		
89	Abwicklung der Vorjahre		
	Bruttoausgaben des Verwaltungs- haushalts abzüglich Zahlungen von Gemeinden und Gemeindeverbänden		Bruttoeinnahmen des Verwaltungs- haushalts abzüglich Zahlungen von Gemeinden und Gemeindeverbänden
	Gesamtausgaben des Verwaltungshaushalts		Gesamteinnahmen des Verwaltungshaushalts
Vermögenshaushalt			
90	Zuführung vom Verwaltungshaushalt	30	Zuführung vom Verwaltungshaushalt
91	Zuführungen an Rücklagen	31	Entnahmen aus Rücklagen
92	Gewährung von Darlehen	32	Rückflüsse von Darlehen
93	Vermögenserwerb	33	Einnahmen aus der Veräußerung von Beteiligungen und Rückflüsse von Kapitaleinlagen
94	Baumaßnahmen	34	Einnahmen aus der Veräußerung von Sachen des Anlagevermögens
97	Tilgung von Krediten, Rückzahlung von inneren Darlehen	35	Beiträge und ähnliche Entgelte
98	Zuweisungen und Zuschüsse für Investitionen	36	Zuweisungen und Zuschüsse für Investitionen und Investitions- förderungsmaßnahmen
99	Sonstiges	37	Einnahmen aus Krediten und inneren Darlehen
	Bruttoausgaben des Vermögens- haushalts abzüglich Zahlungen von Gemeinden und Gemeindeverbänden		Bruttoeinnahmen des Vermögens- haushalts abzüglich Zahlungen von Gemeinden und Gemeindeverbänden
	Gesamtausgaben des Vermögens- haushalts Gesamtausgaben des Verwaltungs- und Vermögenshaushalts abzüglich haushaltstechnische Verrechnungen		Gesamteinnahmen des Vermögens- haushalts Gesamteinnahmen des Verwaltungs- und Vermögenshaushalts abzüglich haushaltstechnische Verrechnungen
	Bereinigte Gesamtausgaben abzüglich Zahlungen von anderen Ebenen des öffentlichen Bereichs		Bereinigte Gesamteinnahmen abzüglich Zahlungen von anderen Ebenen des öffentlichen Bereichs
	Nettoausgaben		Nettoeinnahmen

**Gemeinden und Gemeindeverbände in Rheinland-Pfalz nach
Gebietskörperschaftsgruppen und Gemeindegrößenklassen ¹⁾ 2004 bis 2009**

(Anzahl am 31.12.)

Gebietskörperschaftsgruppe Gemeindegrößenklasse / Verbandsgemeindegrößenklasse nach der Zahl der Einwohner am 30.06. des jeweiligen Jahres	2004	2005	2006	2007	2008	2009
Kreisfreie Städte	12	12	12	12	12	12
100 000 - 200 000	4	3	3	4	4	4
50 000 - 100 000	4	5	5	4	4	3
20 000 - 50 000	4	4	4	4	4	5
Kreisangehörige Gemeinden	2 294	2 294	2 294	2 294	2 294	2 294
50 000 - 100 000	1	1	1	1	1	1
20 000 - 50 000	8	8	8	8	8	8
10 000 - 20 000	25	25	25	24	24	25
5 000 - 10 000	82	81	81	82	80	77
3 000 - 5 000	85	88	86	85	85	86
1 000 - 3 000	503	499	499	493	486	488
unter 1 000	1 590	1 592	1 594	1 601	1 610	1 609
verbandsfreie Gemeinden	36	36	36	36	36	36
50 000 - 100 000	1	1	1	1	1	1
20 000 - 50 000	8	8	8	8	8	8
10 000 - 20 000	19	19	19	18	18	19
5 000 - 10 000	8	8	8	9	9	8
Ortsgemeinden	2 258	2 258	2 258	2 258	2 258	2 258
10 000 - 20 000	6	6	6	6	6	6
5 000 - 10 000	74	73	73	73	71	69
3 000 - 5 000	85	88	86	85	85	86
1 000 - 3 000	503	499	499	493	486	488
unter 1 000	1 590	1 592	1 594	1 601	1 610	1 609
Verbandsgemeinden	162	162	162	162	162	162
20 000 - 50 000	26	26	26	26	26	24
10 000 - 20 000	98	99	98	98	97	97
5 000 - 10 000	38	37	38	38	39	41
Landkreise	24	24	24	24	24	24
200 000 und mehr	2	3	3	3	3	3
100 000 - 200 000	16	15	15	15	15	15
unter 100 000	6	6	6	6	6	6
Bezirksverband Pfalz	1	1	1	1	1	1
I n s g e s a m t	2 493	2 493	2 493	2 493	2 493	2 493

1) Der Zuordnung zu den Größenklassen liegen die auf der Basis der Volkszählung 1987 fortgeschriebenen Einwohnerzahlen zu Grunde.

**Bevölkerung der Gemeinden und Gemeindeverbände in Rheinland-Pfalz nach
Gebietskörperschaftsgruppen und Gemeindegrößenklassen ¹⁾ 2004 bis 2009**

(Anzahl am 30.06.)

Gebietskörperschaftsgruppe Gemeindegrößenklasse / Verbandsgemeindegrößenklasse nach der Zahl der Einwohner am 30.06. des jeweiligen Jahres	2004	2005	2006	2007	2008	2009
Kreisfreie Städte	1 008 816	1 014 527	1 016 890	1 022 108	1 022 680	1 020 509
100 000 - 200 000	555 998	462 163	465 082	570 502	571 738	571 073
50 000 - 100 000	284 333	384 291	384 088	284 512	284 500	234 305
20 000 - 50 000	168 485	168 073	167 720	167 094	166 442	215 131
Kreisangehörige Gemeinden	3 049 170	3 045 077	3 037 191	3 026 818	3 016 143	2 998 346
50 000 - 100 000	66 877	66 455	65 940	65 475	65 105	64 814
20 000 - 50 000	224 527	224 077	223 587	223 188	222 618	221 011
10 000 - 20 000	361 831	362 524	362 298	351 414	350 261	359 117
5 000 - 10 000	571 297	564 512	562 736	570 777	559 505	536 802
3 000 - 5 000	319 857	331 439	324 546	320 714	323 926	329 158
1 000 - 3 000	828 429	819 174	821 734	815 266	810 011	809 599
unter 1 000	676 352	676 896	676 350	679 984	684 717	677 845
verbandsfreie Gemeinden	644 683	644 099	642 303	640 414	638 275	634 987
50 000 - 100 000	66 877	66 455	65 940	65 475	65 105	64 814
20 000 - 50 000	224 527	224 077	223 587	223 188	222 618	221 011
10 000 - 20 000	289 454	290 009	289 536	278 722	277 674	286 640
5 000 - 10 000	63 825	63 558	63 240	73 029	72 878	62 522
Ortsgemeinden	2 404 487	2 400 978	2 394 888	2 386 404	2 377 868	2 363 359
10 000 - 20 000	72 377	72 515	72 762	72 692	72 587	72 477
5 000 - 10 000	507 472	500 954	499 496	497 748	486 627	474 280
3 000 - 5 000	319 857	331 439	324 546	320 714	323 926	329 158
1 000 - 3 000	828 429	819 174	821 734	815 266	810 011	809 599
unter 1 000	676 352	676 896	676 350	679 984	684 717	677 845
Verbandsgemeinden	2 404 487	2 400 978	2 394 888	2 386 404	2 377 868	2 363 359
20 000 - 50 000	658 671	658 788	658 655	657 995	657 278	615 528
10 000 - 20 000	1 408 913	1 415 505	1 400 675	1 394 148	1 378 180	1 388 752
5 000 - 10 000	336 903	326 685	335 558	334 261	342 410	359 079
Landkreise	3 049 170	3 045 077	3 037 191	3 026 818	3 016 143	2 998 346
200 000 und mehr	417 263	617 521	616 987	616 338	615 515	612 650
100 000 - 200 000	2 160 447	1 958 330	1 953 363	1 946 986	1 940 222	1 929 827
unter 100 000	471 460	469 226	466 841	463 494	460 406	455 869
Bezirksverband Pfalz	1 424 643	1 422 563	1 419 984	1 416 007	1 412 357	1 404 964
I n s g e s a m t	4 057 986	4 059 604	4 054 081	4 048 926	4 038 823	4 018 855

1) Der Zuordnung zu den Größenklassen liegen die auf der Basis der Volkszählung 1987 fortgeschriebenen Einwohnerzahlen zu Grunde.

Bevölkerung¹⁾ in Rheinland-Pfalz nach Verwaltungsbezirken 2004 bis 2009

(Anzahl am 30.06.)

Verwaltungsbezirk (Gebietsstand am 31.12. des jeweiligen Jahres)	Gem.- Schl.- Nr.	2004	2005	2006	2007	2008	2009
Kreisfreie Städte		1 008 816	1 014 527	1 016 890	1 022 108	1 022 680	1 020 509
Frankenthal (Pfalz)	311	47 534	47 357	47 108	47 001	47 100	46 844
Kaiserslautern	312	99 200	99 033	98 289	97 959	97 436	98 790
Koblenz	111	107 289	106 681	106 270	106 024	106 125	106 177
Landau in der Pfalz	313	41 687	41 841	42 828	43 135	43 035	43 009
Ludwigshafen am Rhein	314	163 002	163 274	163 628	163 769	163 541	163 380
Mainz	315	185 632	192 208	195 184	197 313	197 993	197 258
Neustadt an der Weinstraße	316	53 898	53 760	53 655	53 684	54 155	53 613
Pirmasens	317	43 774	43 482	42 738	42 194	41 692	41 069
Speyer	318	50 280	50 428	50 513	50 650	50 731	49 861
Trier	211	100 075	99 685	99 559	103 396	104 079	104 258
Worms	319	80 955	81 385	82 072	82 219	82 178	81 902
Zweibrücken	320	35 490	35 393	35 046	34 764	34 615	34 348
Landkreise		3 049 170	3 045 077	3 037 191	3 026 818	3 016 143	2 998 346
Ahrweiler	131	130 850	130 712	129 887	129 318	128 824	128 299
Altenkirchen (Ww.)	132	137 163	136 593	136 030	135 308	134 277	133 259
Alzey-Worms	331	126 922	126 502	126 064	125 893	125 464	124 874
Bad Dürkheim	332	134 869	134 927	134 860	134 625	134 190	133 376
Bad Kreuznach	133	158 480	158 387	157 970	157 585	156 992	156 179
Bernkastel-Wittlich	231	113 136	113 027	112 731	112 208	111 753	111 016
Birkenfeld	134	89 098	88 059	87 394	86 703	85 902	84 648
Cochem-Zell	135	65 965	65 844	65 469	65 078	64 685	64 153
Donnersbergkreis	333	79 228	78 978	78 557	78 105	77 585	76 869
Eifelkreis Bitburg-Prüm	232	95 773	95 753	95 762	95 255	95 187	94 561
Germersheim	334	124 894	125 092	125 313	125 489	125 715	125 092
Kaiserslautern	335	109 842	109 371	108 783	107 941	107 700	106 547
Kusel	336	77 398	76 785	76 167	75 373	74 536	73 641
Mainz-Bingen	339	199 241	200 130	200 558	201 179	201 631	201 354
Mayen-Koblenz	137	213 496	213 819	213 445	213 007	212 600	211 254
Neuwied	138	185 879	185 464	184 684	184 100	183 082	182 075
Rhein-Hunsrück-Kreis	140	106 093	106 176	105 552	104 851	104 050	103 320
Rhein-Lahn-Kreis	141	129 147	128 608	127 672	126 739	125 783	124 917
Rhein-Pfalz-Kreis	338	148 428	148 750	148 912	149 186	149 231	149 081
Südliche Weinstraße	337	110 658	110 579	110 543	110 038	109 994	109 417
Südwestpfalz	340	104 461	103 513	103 044	102 094	101 101	100 027
Trier-Saarburg	235	140 384	140 629	141 318	141 611	142 066	142 348
Vulkaneifel	233	63 998	63 807	63 492	62 980	62 511	61 997
Westerwaldkreis	143	203 767	203 572	202 984	202 152	201 284	200 042
Insgesamt		4 057 986	4 059 604	4 054 081	4 048 926	4 038 823	4 018 855

1) Fortgeschriebene Einwohnerzahlen auf der Basis der Volkszählung 1987.

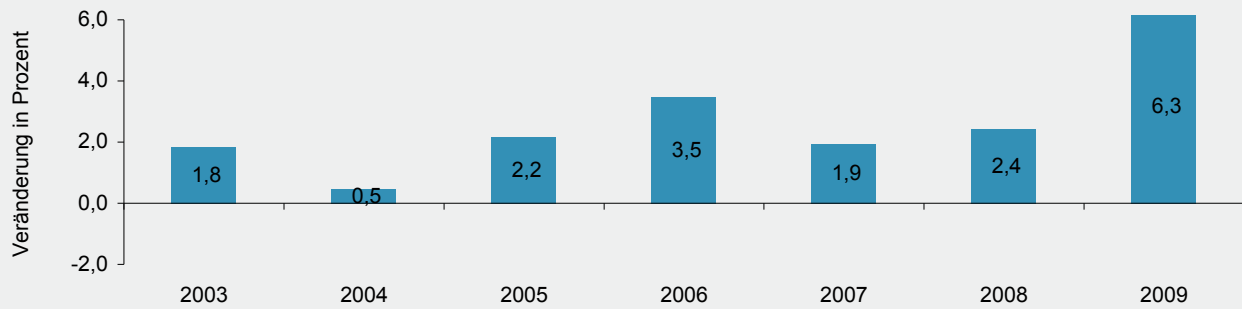
**Zweckverbände und andere juristische Personen
zwischenkommunalen Zusammenarbeit 2004 bis 2009**

(Anzahl am 31.12.)

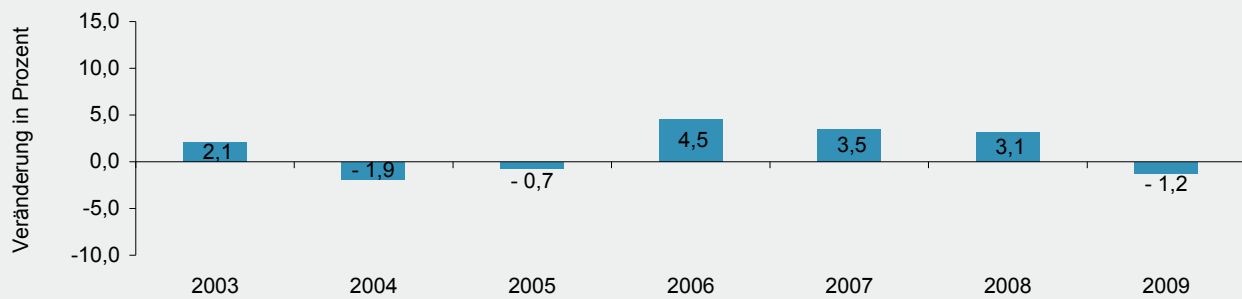
Gliederungs-Nr.	Aufgabengebiet	2004	2005	2006	2007	2008	2009
1	Öffentliche Sicherheit und Ordnung	-	-	-	-	-	-
13	Brandschutz	-	-	-	-	-	-
2	Schulen	22	23	23	21	21	22
21	Grund- und Hauptschulen	13	13	12	10	10	9
22	Realschulen, regionale Schulen	1	2	3	3	3	4
24	berufsbildende Schulen	-	-	-	-	-	-
27	Sonderschulen	3	3	3	3	3	3
28	Schulzentren, Gesamtschulen	4	4	4	4	4	5
29	Schullandheime	1	1	1	1	1	1
3	Wissenschaft, Forschung, Kulturpflege	6	8	9	9	9	9
31	Wissenschaft und Forschung	-	-	-	-	-	-
32	Museen, Sammlungen, Ausstellungen	3	3	4	4	4	4
33	Theater, Konzerte, Musikpflege	1	2	2	2	2	2
35	Volksbildung	-	-	-	-	-	-
36	Naturschutz und Landschaftspflege, Heimatpflege	2	3	3	3	3	3
4	Soziale Sicherung	80	80	77	76	76	76
43	soziale Einrichtungen	3	3	2	2	2	2
464	Tageseinrichtungen für Kinder	77	77	75	74	74	74
5	Gesundheit, Sport, Erholung	16	17	17	17	17	18
54	sonstige Einrichtungen und Maßnahmen der Gesundheitspflege	1	1	1	1	1	1
56	eigene Sportstätten	3	3	4	4	4	4
57	Badeanstalten	5	5	5	5	5	5
59	sonstige Erholungseinrichtungen	7	8	7	7	7	8
6	Bau- und Wohnungswesen, Verkehr	15	15	17	17	19	19
61	Städteplanung, Vermessung, Bauordnung	6	6	7	7	9	10
62	Wohnungsbauförderung	-	-	-	-	-	-
63	Gemeindestraßen	-	-	-	-	-	-
68	Parkeinrichtungen	-	-	-	-	-	-
69	Wasserläufe, Wasserbau	9	9	10	10	10	9
7	Öffentliche Einrichtungen, Wirtschaftsförderung	54	51	50	51	53	53
70	Abwasserbeseitigung	4	3	3	3	3	3
72	Abfallbeseitigung	-	-	-	-	-	-
74	Schlacht- und Viehhöfe	-	-	-	-	-	-
75	Bestattungswesen	9	9	9	9	9	9
76	sonstige öffentliche Einrichtungen	1	-	-	-	-	-
77	Hilfsbetriebe der Verwaltung	1	1	1	1	1	1
78	Förderung der Land- und Forstwirtschaft	1	1	1	1	1	1
79	Fremdenverkehr, sonstige Förderung von Wirtschaft und Verkehr	38	37	36	37	39	39
8	Wirtschaftliche Unternehmen, allgemeines Grund- und Sondervermögen	93	92	93	86	85	85
80	Verwaltung der wirtschaftlichen Unternehmen	1	-	-	-	-	-
810	Elektrizitätsversorgungsunternehmen	1	2	2	2	2	2
815	Wasserversorgungsunternehmen	2	2	2	2	2	2
82	Verkehrsunternehmen	1	1	-	-	-	-
85	land- und forstwirtschaftliche Unternehmen	87	86	86	79	78	78
86	Kur- und Badebetriebe	1	1	1	1	1	1
88	allgemeines Grundvermögen	-	-	2	2	2	2
Insgesamt		286	286	286	277	280	282

Gesamtausgaben der Gemeinden/GV für ausgewählte Aufgabenbereiche 2003 bis 2009
(ohne besondere Finanzierungsvorgänge)
Veränderungen gegenüber dem Vorjahr in %

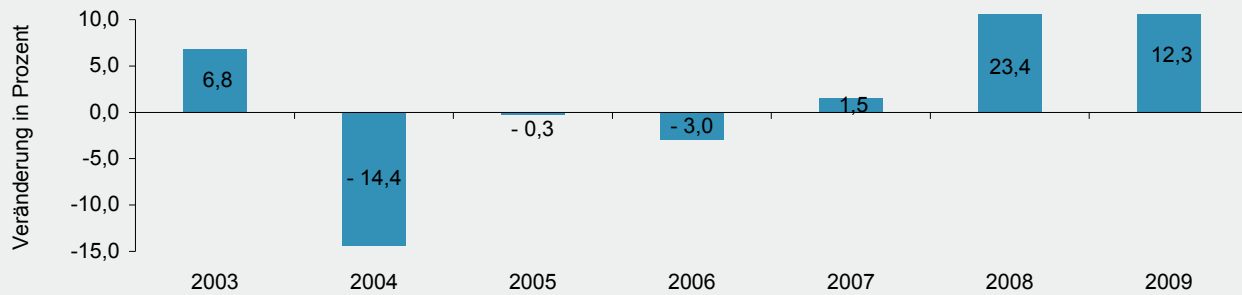
Öffentliche Sicherheit und Ordnung



Wissenschaft und Forschung, kulturelle Angelegenheiten



Wohnungswesen und Raumordnung



Verkehrswesen



10 Ausgaben und Einnahmen der Gemeinden und Gemeindeverbände 2004 bis 2009
nach Arten
1. Ausgaben

Ausgabeart	2004	2005	2006	2007	2008	2009
1 000 EUR						
Laufende Rechnung						
Personalausgaben	1 979 066	2 019 387	2 038 103	2 083 665	2 156 117	2 246 927
Löhne und Gehälter	1 707 383	1 740 682	1 746 051	1 752 822	1 841 969	1 938 397
Aufwendungen für ehrenamtliche Tätigkeit	49 637	81 107	53 480	51 271	51 985	54 813
Dienstbezüge u. dgl.	1 657 746	1 659 575	1 692 571	1 701 551	1 789 984	1 883 584
Versorgungsbezüge	225 224	230 986	242 547	273 321	252 535	246 582
Beihilfen, Unterstützungen u. dgl.	44 594	45 841	47 551	50 891	52 593	51 762
Personalbezogene Sachausgaben	1 865	1 878	1 954	6 631	9 020	10 186
 Laufender Sachaufwand	 1 235 176	 1 270 208	 1 347 962	 1 434 487	 1 512 123	 1 750 578
Sächliche Verwaltungsausgaben	1 130 880	1 166 871	1 234 323	1 300 715	1 356 173	1 525 304
Unterhaltung des unbeweglichen Vermögens	232 875	244 393	263 104	301 002	311 605	336 361
Bewirtschaftung der Grundstücke	256 726	271 198	289 425	279 411	295 637	326 853
Mieten und Pachten	74 254	74 044	74 773	86 247	90 518	89 691
sonstige sächliche Verwaltungsausgaben	567 026	577 237	607 021	634 055	658 414	772 399
Erstattungen an andere Bereiche	104 295	103 336	113 639	133 772	155 950	225 274
Sonstige Zuschüsse für laufende Zwecke	-	-	-	-	-	-
 Zinsausgaben	 286 581	 290 388	 315 837	 366 078	 404 137	 366 405
an öffentlichen Bereich	9 294	9 421	11 042	21 747	29 355	21 219
an Bund	521	483	395	470	782	477
an Land	1 310	1 182	897	502	823	1 012
an Gemeinden/GV	7 092	7 367	9 348	16 109	18 736	18 120
an Zweckverbände und dgl.	371	389	402	4 666	9 014	1 610
an andere Bereiche	277 286	280 967	304 795	344 331	374 782	345 186
an sonstigen öffentlichen Bereich	5 840	6 556	5 653	5 215	1 565	952
für Sonderrechnungen, priv. Untern. u. üb. Bereiche	271 447	274 412	299 143	339 116	373 217	344 234
 Laufende Zuweisungen und Zuschüsse	 3 872 965	 4 086 262	 4 261 726	 4 503 295	 4 702 914	 4 935 273
an öffentlichen Bereich	1 987 994	1 998 187	2 084 001	2 272 987	2 314 365	2 464 825
an Bund	1 605	2 033	2 246	3 003	3 163	2 981
an Land	315 293	312 204	292 900	309 897	299 155	285 225
allgemeine Zuweisungen						
an Gemeinden/GV	1 135 554	1 214 510	1 315 022	1 475 349	1 563 321	1 688 098
übrige an Gemeinden/GV	482 874	415 860	418 070	419 478	385 583	413 469
an Zweckverbände und dgl.	44 300	47 604	50 891	55 345	51 073	49 355
an sonstigen öffentlichen Bereich	8 368	5 975	4 872	9 916	12 069	25 696
an andere Bereiche	1 884 971	2 088 076	2 177 724	2 230 307	2 388 549	2 470 448
Laufende Zuschüsse an Sonderrechnungen, private Unternehmen und übrige Bereiche	404 780	419 236	435 869	421 396	442 352	363 900
Renten, Unterstützungen u. Ä.	1 480 191	1 668 840	1 741 856	1 808 911	1 946 197	2 106 548
an soziale oder ähnliche Einrichtungen	-	-	-	-	-	-
 Schuldendiensthilfen	 4 222	 4 002	 3 642	 4 665	 2 756	 1 807
an öffentlichen Bereich	554	592	467	584	533	576
an Bund	-	-	-	-	-	-
an Land	-	-	-	-	-	-
an Gemeinden/GV	256	250	190	267	303	386
an Zweckverbände und dgl.	293	341	277	262	230	189
an sonstigen öffentlichen Bereich	5	1	0	55	-	-
an andere Bereiche	3 667	3 410	3 175	4 081	2 223	1 231
an Sonderrechnungen u. private Unternehmen	3 430	3 202	2 984	3 940	2 075	1 061
an übrige Bereiche	237	208	191	141	148	171
 Bruttoausgaben der laufenden Rechnung	 7 378 009	 7 670 247	 7 967 269	 8 392 190	 8 778 048	 9 300 990
abzüglich Zahlungen von Gemeinden/GV	1 618 154	1 606 218	1 704 251	1 862 746	1 975 414	2 153 953
 Gesamtausgaben der laufenden Rechnung	 5 759 855	 6 064 029	 6 263 018	 6 529 443	 6 802 633	 7 147 036

10 Ausgaben und Einnahmen der Gemeinden und Gemeindeverbände 2004 bis 2009
nach Arten
2. Einnahmen

Einnahmeart	2004	2005	2006	2007	2008	2009
	1 000 EUR					
Laufende Rechnung						
Steuern	2 400 648	2 529 644	2 856 153	3 016 063	3 234 140	2 872 660
Grundsteuer	413 889	425 275	430 917	435 422	440 743	444 994
Gewerbesteuer nach Ertrag und Kapital (netto)	911 309	999 968	1 234 088	1 284 457	1 329 353	1 061 530
Gemeindeanteil an Gemeinschaftsteuern	1 043 967	1 072 632	1 156 853	1 265 689	1 432 046	1 334 501
Grunderwerbsteuer (Restabwicklung ab 2002)	2 627	2 696	4 438	240	1 246	286
Sonstige Steuern	28 856	29 073	29 857	30 255	30 751	31 350
Steuerähnliche Einnahmen	5 479	5 670	5 306	5 064	3 943	663
Einnahmen aus wirtschaftlicher Tätigkeit	420 356	414 906	446 102	546 414	457 824	440 887
Mieten und Pachten	107 525	108 906	108 790	121 655	110 064	107 861
Gewinne aus Unternehmen und Beteiligungen	51 186	45 635	54 599	121 527	63 351	58 178
Konzessionsabgaben	172 486	170 556	173 230	170 132	168 647	182 952
Einnahmen aus Verkauf	89 159	89 810	109 483	133 101	115 762	91 896
Zinseinnahmen	25 128	26 065	36 098	51 266	54 440	35 299
vom öffentlichen Bereich	7 939	7 907	9 683	14 072	14 614	14 253
vom Bund	-	-	29	-	1 056	1 056
vom Land	125	85	60	22	68	0
von Gemeinden/GV	7 419	7 361	9 142	13 478	13 010	13 032
von Zweckverbänden und dgl.	208	263	290	438	249	146
vom sonstigen öffentlichen Bereich	187	199	161	135	231	19
von anderen Bereichen	17 189	18 158	26 416	37 193	39 826	21 045
Laufende Zuweisungen und Zuschüsse	3 898 885	4 002 501	4 189 691	4 465 341	4 647 912	5 071 247
vom öffentlichen Bereich	3 563 004	3 758 282	3 942 935	4 215 691	4 367 260	4 678 435
vom Bund	10 775	158 857	182 324	224 983	209 786	212 272
allgemeine Zuweisungen vom Land	1 100 369	1 107 097	1 134 386	1 140 636	1 118 309	1 106 578
übrige vom Land	819 139	856 943	899 546	971 669	1 041 726	1 178 270
allgemeine Zuweisungen von Gemeinden/GV	1 133 399	1 211 450	1 312 266	1 473 041	1 566 832	1 688 592
übrige von Gemeinden/GV	477 005	387 100	382 601	375 965	395 277	451 954
von Zweckverbänden und dgl.	7 600	8 041	9 466	8 163	8 609	9 457
vom sonstigen öffentlichen Bereich	14 716	28 794	22 347	21 236	26 722	31 312
von anderen Bereichen	335 881	244 219	246 756	249 649	280 652	392 813
Schuldendiensthilfen	1 105	1 348	2 497	2 034	2 058	2 191
vom öffentlichen Bereich	762	959	2 096	1 630	1 798	1 893
vom Bund	10	1	1	1	1	-
vom Land	417	647	1 850	1 364	1 497	1 498
von Gemeinden/GV	332	307	243	263	296	375
von Zweckverbänden und dgl.	1	1	1	1	1	0
vom sonstigen öffentlichen Bereich	3	2	2	1	3	19
von anderen Bereichen	343	390	401	404	260	298
Sonstige laufende Einnahmen	503 584	530 894	544 109	547 352	548 344	553 191
Gebühren, sonstige Entgelte	344 464	351 001	354 671	354 236	368 349	374 151
Sonstige Verwaltungseinnahmen	59 046	55 858	58 322	52 982	48 523	31 179
Erstattungen von Verwaltungsausgaben von anderen Bereichen	100 073	124 034	131 115	140 134	131 473	147 861
Bruttoeinnahmen der laufenden Rechnung	7 255 185	7 511 028	8 079 956	8 633 534	8 948 662	8 976 138
abzüglich Zahlungen von Gemeinden/GV	1 618 154	1 606 218	1 704 251	1 862 746	1 975 414	2 153 953
Gesamteinnahmen der laufenden Rechnung	5 637 031	5 904 810	6 375 705	6 770 787	6 973 247	6 822 184

10 Ausgaben und Einnahmen der Gemeinden und Gemeindeverbände 2004 bis 2009
nach Arten
1. Ausgaben

Ausgabeart	2004	2005	2006	2007	2008	2009
1 000 EUR						
Kapitalrechnung						
Sachinvestitionen	998 049	919 452	994 592	975 882	1 025 142	1 012 005
Baumaßnahmen	787 423	717 805	786 964	755 325	760 501	751 252
Sonstige Sachinvestitionen	210 626	201 647	207 628	220 557	264 640	260 753
Erwerb von unbeweglichen Sachen	131 628	117 144	116 357	132 077	161 608	163 872
Erwerb von beweglichen Sachen	78 998	84 503	91 271	88 481	103 032	96 881
Vermögensübertragungen	110 523	127 301	108 124	102 723	110 390	94 155
Zuweisungen für Investitionen						
an öffentlichen Bereich	37 503	33 351	35 068	34 270	29 777	20 021
an Bund	592	713	323	207	270	145
an Land	5 377	2 473	4 979	6 389	4 802	2 246
an Gemeinden/GV	26 171	25 891	24 827	24 407	21 330	15 511
an Zweckverbände und dgl.	5 176	4 139	4 788	3 192	3 050	1 769
an sonstigen öffentlichen Bereich	186	134	151	76	325	349
Zuschüsse für Investitionen						
an andere Bereiche	71 023	93 429	72 397	66 436	67 309	27 720
an Sonderrechnungen und private Unternehmen	48 159	76 337	52 718	49 749	50 016	14 535
an übrige Bereiche	22 864	17 092	19 679	16 687	17 293	13 185
Sonstige Vermögensübertragungen						
an andere Bereiche	1 997	521	659	2 017	13 304	46 414
Darlehen	3 877	18 789	14 872	8 913	4 816	487 986
an öffentlichen Bereich	173	750	300	15	104	786
an Bund	-	2	-	-	10	-
an Land	-	-	-	-	-	-
an Gemeinden/GV	173	746	300	15	44	39
an Zweckverbände und dgl.	-	1	-	-	50	746
an sonstigen öffentlichen Bereich	-	-	-	-	-	-
an andere Bereiche	3 704	18 039	14 571	8 899	4 713	487 201
an Sonderrechnungen und private Unternehmen	3 319	17 745	13 412	8 591	3 899	485 645
an übrige Bereiche	384	294	1 159	308	814	1 556
Erwerb von Beteiligungen	7 569	5 755	13 574	60 494	19 577	25 842
Tilgungsausgaben an öffentlichen Bereich	4 262	15 528	5 475	5 542	4 671	4 091
an Bund	954	959	801	1 016	745	444
an Land	2 566	12 871	2 556	3 373	1 833	1 891
an Gemeinden/GV	479	1 389	2 025	1 135	2 072	1 735
an Zweckverbände und dgl.	263	308	92	18	21	21
Bruttoausgaben der Kapitalrechnung	1 124 279	1 086 824	1 136 637	1 153 554	1 164 596	1 624 079
abzüglich Zahlungen von Gemeinden/GV	25 305	27 700	32 117	31 013	24 576	22 308
Gesamtausgaben der Kapitalrechnung	1 098 974	1 059 124	1 104 520	1 122 540	1 140 020	1 601 772
Gesamtausgaben						
(ohne besondere Finanzierungsvorgänge)	6 858 829	7 123 153	7 367 539	7 651 983	7 942 653	8 748 808
Saldo	-	-	-	-	-	-
Besondere Finanzierungsvorgänge						
Schuldentilgung	269 800	276 374	284 227	338 310	339 388	503 983
an sonstigen öffentlichen Bereich	4 257	5 889	3 694	1 556	1 935	4 069
an Sonderrechnungen, private Unternehmen und übrige Bereiche	265 082	269 961	280 203	336 550	335 042	499 869
Rückzahlung von inneren Darlehen	462	523	331	203	2 410	45
Zuführungen an Rücklagen	115 313	125 225	161 408	198 749	182 041	19 358
Deckung von Vorjahresfehlbeträgen	1 040 141	1 413 955	1 525 779	1 722 564	1 383 743	293 741
Ausgaben für besondere Finanzierungs-						
vorgänge	1 425 255	1 815 553	1 971 414	2 259 623	1 905 172	817 082
Saldo	-	-	-	-	-	-

10 Ausgaben und Einnahmen der Gemeinden und Gemeindeverbände 2004 bis 2009
nach Arten
2. Einnahmen

Einnahmeart	2004	2005	2006	2007	2008	2009
1 000 EUR						
Kapitalrechnung						
Veräußerung von Sachvermögen	220 815	211 114	199 078	199 976	180 343	150 848
Vermögensübertragungen	539 790	555 360	511 273	510 751	476 998	471 919
Zuweisungen für Investitionen vom öffentlichen Bereich	382 787	403 756	375 836	365 146	341 497	333 184
vom Bund	13 307	16 740	12 993	6 674	7 544	13 432
vom Land	341 715	358 210	331 672	322 479	303 662	294 550
von Gemeinden/GV	24 254	25 317	26 885	29 412	23 454	21 403
von Zweckverbänden und dgl.	2 746	3 100	3 854	3 649	3 911	2 390
vom sonstigen öffentlichen Bereich	764	390	433	2 931	2 926	1 410
Zuschüsse für Investitionen von anderen Bereichen	157 003	151 603	135 436	145 605	135 501	138 735
Darlehensrückflüsse	9 412	10 343	12 436	9 038	10 850	435 485
vom öffentlichen Bereich	733	2 094	3 955	953	550	306
vom Bund	11	22	90	258	252	-
vom Land	106	-	-	-	-	-
von Gemeinden/GV	574	2 048	3 781	671	264	248
von Zweckverbänden und dgl.	23	23	23	23	27	31
vom sonstigen öffentlichen Bereich	19	1	60	1	7	27
von anderen Bereichen	8 679	8 249	8 481	8 085	10 300	435 179
von öffentlichen Sonderrechnungen und Unternehmen	7 667	7 149	7 058	6 857	8 317	432 313
von übrigen Bereichen	1 012	1 100	1 423	1 228	1 983	2 866
Veräußerung von Beteiligungen	25 069	56 909	11 606	76 358	6 074	7 234
Schuldenaufnahme vom öffentlichen Bereich	2 715	1 834	2 889	1 955	1 097	9 016
vom Bund	58	363	977	7	43	74
vom Land	2 003	974	461	1 006	195	8 134
von Gemeinden/GV	477	335	1 451	930	858	657
von Zweckverbänden und dgl.	178	163	-	12	-	150
Bruttoeinnahmen der Kapitalrechnung	797 800	835 560	737 282	798 078	675 362	1 074 502
abzüglich Zahlungen von Gemeinden/GV	25 305	27 700	32 117	31 013	24 576	22 308
Gesamteinnahmen der Kapitalrechnung	772 496	807 860	705 165	767 065	650 786	1 052 194
Gesamteinnahmen (ohne besondere Finanzierungsvorgänge)	6 409 526	6 712 670	7 080 869	7 537 852	7 624 033	7 874 378
Saldo	449 303	410 483	286 669	114 132	318 620	874 430
Besondere Finanzierungsvorgänge						
Schuldenaufnahme	333 781	331 699	365 644	325 280	302 980	532 676
beim sonstigen öffentlichen Bereich	4 680	5 111	3 663	2 908	1 000	3 010
bei Sonderrechnungen, privaten Unternehmen und übrigen Bereichen	328 537	326 040	361 654	321 639	301 562	529 369
von inneren Darlehen	564	549	327	734	418	297
Entnahmen aus Rücklagen	131 967	155 889	105 297	95 603	96 724	11 936
Einnahmen aus besonderen Finanzierungsvorgängen	465 747	487 589	470 941	420 883	399 704	544 612
Saldo	959 508	1 327 964	1 500 473	1 838 740	1 505 468	272 470

11 Ausgaben und Einnahmen der Gemeinden und Gemeindeverbände 2009
nach Gebietskörperschaftsgruppen und Arten
1. Ausgaben

Ausgabeart	Gemeinden und Gemeinde- verbände insgesamt	Kreisfreie Städte	Kreisangehörige Gemeinden, Verbandsgemeinden, Landkreise				
			zusammen	verbands- freie Gemeinden	Orts- gemeinden	Verbands- gemeinden	Landkreise
1 000 EUR							
Laufende Rechnung							
Personalausgaben	2 246 927	681 588	1 522 319	265 301	347 660	521 823	387 535
Löhne und Gehälter	1 938 397	574 833	1 326 958	229 520	327 364	439 851	330 223
Aufwendungen für ehrenamtliche Tätigkeit	54 813	4 488	50 060	5 016	32 848	8 422	3 774
Dienstbezüge u. dgl.	1 883 584	570 345	1 276 897	224 505	294 516	431 428	326 448
Versorgungsbezüge	246 582	87 364	154 236	26 104	18 900	65 770	43 463
Beihilfen, Unterstützungen u. dgl.	51 762	18 213	32 329	5 406	783	14 166	11 973
Personalbezogene Sachausgaben	10 186	1 178	8 797	4 271	613	2 036	1 876
Laufender Sachaufwand	1 750 578	531 622	1 207 969	194 957	391 712	250 662	370 638
Sächliche Verwaltungsausgaben	1 525 304	443 973	1 070 344	164 173	362 954	245 993	297 224
Unterhaltung des unbeweglichen Vermögens	336 361	95 301	239 444	46 710	102 312	39 485	50 937
Bewirtschaftung der Grundstücke	326 853	75 623	249 145	41 651	99 063	64 450	43 981
Mieten und Pachten	89 691	68 671	20 294	4 562	2 767	6 901	6 064
sonstige sächliche Verwaltungsausgaben	772 399	204 378	561 461	71 250	158 812	135 157	196 242
Erstattungen an andere Bereiche	225 274	87 649	137 625	30 785	28 757	4 669	73 414
Zinsausgaben	366 405	152 923	212 256	33 331	58 942	54 183	65 801
an öffentlichen Bereich	21 219	166	21 052	127	12 290	4 100	4 536
an Bund	477	3	474	52	189	112	121
an Land	1 012	161	851	74	178	69	531
an Gemeinden/GV	18 120	2	18 118	-	11 866	3 776	2 476
an Zweckverbände und dgl.	1 610	0	1 610	1	57	143	1 408
an andere Bereiche	345 186	152 757	191 204	33 204	46 652	50 082	61 265
an sonstigen öffentlichen Bereich	952	438	514	140	1	60	313
für Sonderrechnungen, private Unternehmen und übrige Bereiche	344 234	152 319	190 690	33 065	46 651	50 023	60 952
Laufende Zuweisungen und Zuschüsse	4 935 273	890 185	4 039 072	418 478	1 466 086	176 886	1 977 621
an öffentlichen Bereich	2 464 825	76 457	2 387 240	332 291	1 437 023	121 356	496 570
an Bund	2 981	906	2 075	144	2	1 426	503
an Land	285 225	38 802	246 424	20 069	27 533	11 529	187 293
allgemeine Zuweisungen an Gemeinden/GV	1 688 098	6 461	1 681 636	284 978	1 334 095	52 478	10 086
übrige an Gemeinden/GV	413 469	11 370	402 040	19 441	55 610	48 458	278 531
an Zweckverbände und dgl.	49 355	6 639	41 647	5 291	14 193	6 889	15 274
an sonstigen öffentlichen Bereich	25 696	12 278	13 418	2 369	5 589	577	4 884
an andere Bereiche	2 470 448	813 728	1 651 832	86 188	29 063	55 530	1 481 052
Laufende Zuschüsse an Sonderrechnungen, private Unternehmen und übrige Bereiche	363 900	131 327	227 685	33 692	28 653	12 135	153 205
Renten, Unterstützungen u. Ä.	2 106 548	682 401	1 424 148	52 496	410	43 395	1 327 847
Schuldendiensthilfen	1 807	531	1 277	58	790	59	370
an öffentlichen Bereich	576	102	474	-	208	21	245
an Bund	-	-	-	-	-	-	-
an Land	-	-	-	-	-	-	-
an Gemeinden/GV	386	-	386	-	203	-	184
an Zweckverbände und dgl.	189	102	88	-	5	21	61
an sonstigen öffentlichen Bereich	-	-	-	-	-	-	-
an andere Bereiche	1 231	429	803	58	582	37	125
an Sonderrechnungen u. private Unternehmen	1 061	327	733	56	553	21	102
an übrige Bereiche	171	101	69	2	29	16	22
Bruttoausgaben der laufenden Rechnung	9 300 990	2 256 849	6 982 894	912 126	2 265 189	1 003 612	2 801 966

11 Ausgaben und Einnahmen der Gemeinden und Gemeindeverbände 2009
nach Gebietskörperschaftsgruppen und Arten
2. Einnahmen

Einnahmeart	Gemeinden und Gemeinde- verbände insgesamt	Kreisfreie Städte	Kreisangehörige Gemeinden, Verbandsgemeinden, Landkreise				
			zusammen	verbands- freie Gemeinden	Orts- gemeinden	Verbands- gemeinden	Landkreise
	1 000 EUR						
Laufende Rechnung							
Steuern	2 872 660	935 129	1 937 531	564 322	1 364 292	3 983	4 934
Grundsteuer	444 994	146 576	298 417	73 358	225 059	-	-
Gewerbesteuer nach Ertrag und Kapital (netto)	1 061 530	412 338	649 192	257 629	391 563	-	-
Gemeindeanteil an Gemeinschaftsteuern	1 334 501	366 282	968 219	227 891	740 328	-	-
Grunderwerbsteuer	286	171	115	-	-	-	115
Sonstige Steuern	31 350	9 762	21 588	5 444	7 342	3 983	4 819
Steuerähnliche Einnahmen	663	0	663	-	213	0	450
Einnahmen aus wirtschaftlicher Tätigkeit	440 887	115 727	315 404	56 439	214 399	9 894	34 672
Mieten und Pachten	107 861	33 396	74 287	15 381	48 237	6 372	4 297
Gewinne aus Unternehmen und Beteiligungen	58 178	13 121	36 249	4 183	5 743	663	25 660
Konzessionsabgaben	182 952	65 122	117 830	31 676	80 994	815	4 346
Einnahmen aus Verkauf	91 896	4 087	87 037	5 198	79 426	2 044	369
Zinseinnahmen	35 299	2 291	32 939	11 513	5 907	14 504	1 015
vom öffentlichen Bereich	14 253	71	14 182	3	3 136	11 043	1
vom Bund	1 056	-	1 056	-	248	807	-
vom Land	0	-	0	-	0	-	-
von Gemeinden/GV	13 032	-	13 032	2	2 886	10 144	0
von Zweckverbänden und dgl.	146	71	75	10	1	64	0
vom sonstigen öffentlichen Bereich	19	-	19	- 8	-	27	-
von anderen Bereichen	21 045	2 220	18 757	11 510	2 772	3 461	1 014
Laufende Zuweisungen und Zuschüsse	5 071 247	730 329	4 296 335	205 198	497 327	976 869	2 616 941
vom öffentlichen Bereich	4 678 435	561 171	4 073 034	175 883	455 174	953 873	2 488 104
vom Bund	212 272	73 087	139 107	2 030	2 233	4 391	130 453
allgemeine Zuweisungen vom Land	1 106 578	201 219	888 200	68 522	284 856	164 894	369 929
übrige vom Land	1 178 270	244 453	926 128	31 571	43 351	13 580	837 626
allgemeine Zuweisungen von Gemeinden/GV	1 688 592	-	1 673 303	89	452	652 999	1 019 763
übrige von Gemeinden/GV	451 954	33 807	414 133	70 397	120 469	111 702	111 566
von Zweckverbänden und dgl.	9 457	2 047	7 410	1 295	400	3 057	2 657
vom sonstigen öffentlichen Bereich	31 312	6 559	24 754	1 979	3 414	3 250	16 110
von anderen Bereichen	392 813	169 158	223 301	29 315	42 153	22 996	128 837
Schuldendiensthilfen	2 191	1 421	770	146	131	493	-
vom öffentlichen Bereich	1 893	1 259	634	145	90	400	-
vom Bund	-	-	-	-	-	-	-
vom Land	1 498	1 249	249	-	-	249	-
von Gemeinden/GV	375	10	366	145	70	151	-
von Zweckverbänden und dgl.	0	-	0	-	0	-	-
vom sonstigen öffentlichen Bereich	19	-	19	-	19	-	-
von anderen Bereichen	298	162	136	2	41	93	-
Sonstige laufende Einnahmen	553 191	172 482	373 410	56 686	101 041	96 084	119 599
Gebühren, sonstige Entgelte	374 151	110 147	256 936	39 376	80 916	45 948	90 696
Sonstige Verwaltungseinnahmen	31 179	15 489	15 666	4 116	6 052	3 834	1 664
Erstattungen von Verwaltungsausgaben von anderen Bereichen	147 861	46 847	100 808	13 194	14 073	46 302	27 239
Bruttoeinnahmen der laufenden Rechnung	8 976 138	1 957 380	6 957 052	894 304	2 183 311	1 101 827	2 777 610

11 Ausgaben und Einnahmen der Gemeinden und Gemeindeverbände 2009
nach Gebietskörperschaftsgruppen und Arten

1. Ausgaben

Ausgabeart	Gemeinden und Gemeindeverbände insgesamt	Kreisfreie Städte	Kreisangehörige Gemeinden, Verbandsgemeinden, Landkreise				
			zusammen	verbandsfreie Gemeinden	Orts-gemeinden	Verbands-gemeinden	Landkreise
1 000 EUR							

Kapitalrechnung

Sachinvestitionen	1 012 005	175 178	831 829	135 823	395 813	148 756	151 437
Baumaßnahmen	751 252	127 067	620 894	104 866	303 705	103 551	108 773
Sonstige Sachinvestitionen	260 753	48 111	210 934	30 957	92 108	45 205	42 664
Erwerb von unbeweglichen Sachen	163 872	32 864	131 006	18 077	74 579	13 329	25 020
Erwerb von beweglichen Sachen	96 881	15 246	79 929	12 880	17 529	31 875	17 644
Vermögensübertragungen	94 155	21 250	72 589	10 135	31 792	9 004	21 657
Zuweisungen für Investitionen an öffentlichen Bereich	20 021	682	19 339	803	3 289	5 534	9 713
an Bund	145	125	20	-	20	-	-
an Land	2 246	415	1 831	188	175	1 196	272
an Gemeinden/GV	15 511	22	15 489	478	2 295	3 362	9 355
an Zweckverbände und dgl.	1 769	121	1 649	-	655	935	58
an sonstigen öffentlichen Bereich	349	-	349	138	144	40	28
Zuschüsse für Investitionen an andere Bereiche	27 720	10 237	17 483	3 969	8 146	1 220	4 147
an Sonderrechnungen und private Unternehmen	14 535	5 918	8 617	2 900	4 210	935	572
an übrige Bereiche	13 185	4 319	8 866	1 069	3 936	285	3 575
Sonstige Vermögensübertragungen an andere Bereiche	46 414	10 331	35 767	5 363	20 356	2 250	7 797
Kreditbeschaffungskosten	86	74	11	1	7	2	2
Ablösung von Dauerlasten	46 328	10 256	35 755	5 363	20 349	2 248	7 795
Darlehen	487 986	750	487 237	54 164	7 602	362 163	63 307
an öffentlichen Bereich	786	-	786	732	-	14	39
an Bund	-	-	-	-	-	-	-
an Land	-	-	-	-	-	-	-
an Gemeinden/GV	39	-	39	-	-	-	39
an Zweckverbände und dgl.	746	-	746	732	-	14	-
an sonstigen öffentlichen Bereich	-	-	-	-	-	-	-
an andere Bereiche	487 201	750	486 451	53 432	7 602	362 149	63 268
an Sonderrechnungen und private Unternehmen	485 645	95	485 550	53 343	7 197	361 988	63 021
an übrige Bereiche	1 556	655	901	88	405	160	248
Erwerb von Beteiligungen	25 842	15 918	9 924	2 844	4 921	679	1 481
Tilgungsausgaben an öffentlichen Bereich	4 091	335	3 756	168	2 970	568	50
an Bund	444	32	412	62	197	150	4
an Land	1 891	303	1 588	106	1 345	116	20
an Gemeinden/GV	1 735	-	1 735	-	1 422	287	26
an Zweckverbände und dgl.	21	-	21	-	6	15	-
Bruttoausgaben der Kapitalrechnung	1 624 079	213 431	1 405 334	203 135	443 098	521 170	237 932
Bruttoausgaben (ohne besondere Finanzierungsvorgänge)	10 925 069	2 470 280	8 388 228	1 115 261	2 708 287	1 524 782	3 039 897
Saldo	-	-	-	-	-	-	-

Besondere Finanzierungsvorgänge

Schuldentilgung	503 983	249 174	253 587	40 313	98 019	55 568	59 686
an sonstigen öffentlichen Bereich	4 069	7	4 062	282	1 157	2 577	47
an Sonderrechnungen, private Unternehmen und übrige Bereiche	499 869	249 167	249 480	40 032	96 817	52 992	59 640
Rückzahlung von inneren Darlehen	45	-	45	-	45	-	-
Zuführungen an Rücklagen	19 358	1 974	17 384	23	16 189	1 173	-
Deckung von Vorjahresfehlbeträgen	293 741	276 646	17 095	2 397	8 084	6 614	-
Ausgaben für besondere Finanzierungsvorgänge	817 082	527 794	288 066	42 733	122 292	63 355	59 686
Saldo	-	-	-	- 12 619	-	-	- 14 260

**11 Ausgaben und Einnahmen der Gemeinden und Gemeindeverbände 2009
nach Gebietskörperschaftsgruppen und Arten**

2. Einnahmen

Einnahmeart	Gemeinden und Gemeinde- verbände insgesamt	Kreisfreie Städte	Kreisangehörige Gemeinden, Verbandsgemeinden, Landkreise				
			zusammen	verbands- freie Gemeinden	Orts- gemeinden	Verbands- gemeinden	Landkreise
	1 000 EUR						

Kapitalrechnung

Veräußerung von Sachvermögen	150 848	45 614	105 201	18 551	82 857	2 231	1 562
Vermögensübertragungen	471 919	95 184	376 329	53 249	178 620	59 413	85 047
Zuweisungen für Investitionen vom öffentlichen Bereich	333 184	64 973	267 816	34 034	94 003	56 006	83 773
vom Bund	13 432	3 761	9 670	2 605	3 043	1 475	2 548
vom Land	294 550	60 861	233 294	29 258	82 558	46 029	75 449
von Gemeinden/GV	21 403	332	21 070	2 091	6 761	7 735	4 484
von Zweckverbänden und dgl.	2 390	11	2 379	3	794	310	1 272
vom sonstigen öffentlichen Bereich	1 410	7	1 403	78	847	457	21
Zuschüsse für Investitionen von anderen Bereichen	138 735	30 211	108 513	19 215	84 617	3 407	1 273
Darlehensrückflüsse	435 485	4 269	431 202	48 424	9 679	317 158	55 941
vom öffentlichen Bereich	306	-	306	94	70	135	8
vom Bund	-	-	-	-	-	-	-
vom Land	-	-	-	-	-	-	-
von Gemeinden/GV	248	-	248	75	32	133	8
von Zweckverbänden und dgl.	31	-	31	-	30	1	-
vom sonstigen öffentlichen Bereich	27	-	27	19	8	-	-
von anderen Bereichen	435 179	4 269	430 897	48 330	9 609	317 024	55 934
von öffentlichen Sonderrechnungen und Unternehmen	432 313	3 298	429 002	47 851	8 546	316 863	55 743
von übrigen Bereichen	2 866	971	1 895	479	1 063	161	191
Veräußerung von Beteiligungen	7 234	604	6 630	1 471	4 690	32	437
Schuldenaufnahme vom öffentlichen Bereich	9 016	252	8 764	222	1 357	4 880	2 305
vom Bund	74	-	74	-	56	18	-
vom Land	8 134	252	7 882	222	783	4 572	2 305
von Gemeinden/GV	657	-	657	-	367	290	-
von Zweckverbänden und dgl.	150	-	150	-	150	-	-
Bruttoeinnahmen der Kapitalrechnung	1 074 502	145 923	928 127	121 916	277 203	383 715	145 293
Bruttoeinnahmen (ohne besondere Finanzierungsvorgänge)	10 050 639	2 103 303	7 885 179	1 016 220	2 460 514	1 485 542	2 922 902
Saldo	874 430	366 977	503 049	99 041	247 773	39 240	116 995

Besondere Finanzierungsvorgänge

Schuldenaufnahme	532 676	233 163	296 013	55 352	111 992	54 723	73 946
beim sonstigen öffentlichen Bereich	3 010	-	3 010	2 000	10	-	1 000
bei Sonderrechnungen, privaten Unternehmen und übrigen Bereichen	529 369	233 163	292 706	53 352	111 685	54 723	72 946
von inneren Darlehen	297	-	297	-	297	-	-
Entnahmen aus Rücklagen	11 936	474	11 462	-	9 941	1 520	-
Einnahmen aus besonderen Finanzierungsvorgängen	544 612	233 637	307 475	55 352	121 933	56 244	73 946
Saldo	272 470	294 157	- 19 409	-	359	7 111	-

12 Ausgaben und Einnahmen der Gemeinden und Gemeindeverbände 2009
nach Aufgabenbereichen und Arten
(ohne besondere Finanzierungsvorgänge)

1. Ausgaben

Ausgabeart	Insgesamt	Politische Führung und zentrale Verwaltung	Finanz- verwaltung	Öffentliche Sicherheit und Ordnung	Schulen und vorschulische Bildung	Wissenschaft und Forschung, kulturelle Angelegen- heiten	Soziale Sicherheit
1 000 EUR							
Laufende Rechnung							
Personalausgaben	2 246 927	631 581	141 146	244 871	488 673	126 378	238 379
Laufender Sachaufwand	1 750 578	322 202	26 848	75 716	506 312	68 634	76 650
Unterhaltung des unbeweglichen Vermögens	336 361	49 838	64	4 359	74 228	6 124	5 902
übriger laufender Sachaufwand	1 414 217	272 364	26 784	71 357	432 084	62 510	70 747
Zinsausgaben an andere Bereiche	345 186	-	-	-	-	10	28
Laufende Zuweisungen, Zinsausgaben und Schuldendiensthilfen an öffentlichen Bereich	2 486 619	6 781	668	9 904	296 345	8 814	271 853
Laufende Zuschüsse und Schuldendiensthilfen an andere Bereiche	2 471 680	4 940	845	1 701	252 863	25 763	2 128 078
laufende Zuschüsse an Sonderrechnungen, private Unternehmen und übrige Bereiche	363 900	4 866	692	1 689	200 652	25 678	73 705
Renten, Unterstützungen u. Ä.	2 106 548	98	-	1	52 210	14	2 054 218
Schuldendiensthilfen	1 231	- 23	153	11	2	71	155
Bruttoausgaben der laufenden Rechnung	9 300 990	965 504	169 507	332 192	1 544 194	229 598	2 714 988
abzüglich Zahlungen von Gemeinden/GV	2 153 953	22 651	716	1 473	205 125	5 294	189 487
Gesamtausgaben der laufenden Rechnung	7 147 036	942 853	168 792	330 719	1 339 068	224 304	2 525 501
Kapitalrechnung							
Sachinvestitionen	1 012 005	140 696	1 059	42 706	211 428	18 885	15 826
Baumaßnahmen	751 252	72 940	104	13 630	167 441	11 787	11 471
Erwerb von Grund- und Sachvermögen	260 753	67 757	955	29 077	43 987	7 098	4 355
Vermögensübertragungen	94 155	1 435	2 375	3 946	21 566	3 769	1 346
Zuweisungen für Investitionen an öffentlichen Bereich	20 021	138	2 341	406	8 829	313	122
Vermögensübertragungen an Sonderrechnungen und private Unternehmen	14 621	109	12	21	51	38	42
Vermögensübertragungen an übrige Bereiche	59 513	1 188	23	3 519	12 686	3 418	1 182
Darlehen und Tilgungsausgaben an öffentlichen Bereich	4 877	-	-	-	39	-	-
Darlehen an andere Bereiche	487 201	263	385 178	122	82	498	844
an Unternehmen	485 645	118	385 157	-	40	370	-
an Sonstige	1 556	145	21	122	42	128	844
Erwerb von Beteiligungen	25 842	697	1 181	0	20	3 817	0
Bruttoausgaben der Kapitalrechnung	1 624 079	143 091	389 794	46 775	233 136	26 969	18 017
abzüglich Zahlungen von Gemeinden/GV	22 308	821	12	974	10 480	44	157
Gesamtausgaben der Kapitalrechnung	1 601 772	142 270	389 782	45 800	222 656	26 925	17 860
Gesamtausgaben	8 748 808	1 085 123	558 574	376 519	1 561 724	251 229	2 543 360

12 Ausgaben und Einnahmen der Gemeinden und Gemeindeverbände 2009
nach Aufgabenbereichen und Arten
(ohne besondere Finanzierungsvorgänge)

1. Ausgaben

Ausgabeart	Gesundheit, Sport und Erholung	Wohnungs- wesen und Raum- ordnung	Kommunale Gemein- schafts- dienste	Wirtschafts- förderung	Verkehrs- wesen	Wirtschafts- unter- nehmen	Allgemeines Grund- und Sonder- vermögen	Allgemeine Finanz- wirtschaft
	1 000 EUR							
Laufende Rechnung								
Personalausgaben	101 678	100 734	54 628	31 875	39 535	40 811	6 637	-
Laufender Sachaufwand	85 325	45 101	91 512	38 409	251 380	77 375	60 482	24 631
Unterhaltung des unbeweglichen Vermögens	29 595	3 086	22 954	7 156	117 110	14 984	963	-
übriger laufender Sachaufwand	55 730	42 015	68 558	31 253	134 271	62 391	59 520	24 631
Zinsausgaben an andere Bereiche	5 539	158	1 400	1 637	202	951	3 547	331 713
Laufende Zuweisungen, Zinsausgaben und Schuldendiensthilfen an öffentlichen Bereich	7 092	2 660	3 260	13 717	31 396	29 977	1 417	1 802 736
Laufende Zuschüsse und Schuldendiensthilfen an andere Bereiche	18 593	2 869	2 619	10 677	2 593	11 054	9 084	-
laufende Zuschüsse an Sonderrechnungen, private Unternehmen und übrige Bereiche	18 580	2 667	2 567	10 541	2 593	10 596	9 075	-
Renten, Unterstützungen u. Ä.	8	-	1	-	-	-	-	-
Schuldendiensthilfen	6	202	52	136	0	458	9	-
Bruttoausgaben der laufenden Rechnung	218 228	151 521	153 419	96 315	325 107	160 169	81 167	2 159 081
abzüglich Zahlungen von Gemeinden/GV	5 590	1 005	3 668	2 745	1 272	10 634	211	1 704 083
Gesamtausgaben der laufenden Rechnung	212 639	150 516	149 751	93 569	323 835	149 536	80 956	454 998
Kapitalrechnung								
Sachinvestitionen	62 403	78 833	67 400	34 233	306 796	28 135	3 604	-
Baumaßnahmen	52 565	48 555	56 865	26 684	266 160	22 462	589	-
Erwerb von Grund- und Sachvermögen	9 838	30 279	10 535	7 549	40 636	5 673	3 014	-
Vermögensübertragungen	12 160	15 811	2 120	5 846	14 577	7 513	1 268	422
Zuweisungen für Investitionen an öffentlichen Bereich	1 119	371	124	2 737	3 132	310	-	80
Vermögensübertragungen an Sonderrechnungen und private Unternehmen	6 722	2 118	871	1 368	1 199	734	1 252	85
Vermögensübertragungen an übrige Bereiche	4 319	13 323	1 125	1 741	10 247	6 469	16	256
Darlehen und Tilgungsausgaben an öffentlichen Bereich	-	-	732	14	-	-	-	4 091
Darlehen an andere Bereiche	182	34	7 412	-	79	130	1 344	91 032
an Unternehmen	-	26	7 406	-	49	130	1 317	91 032
an Sonstige	182	8	6	-	30	-	27	-
Erwerb von Beteiligungen	25	8 837	1 420	753	256	108	8 728	-
Bruttoausgaben der Kapitalrechnung	74 770	103 515	79 084	40 847	321 708	35 886	14 944	95 545
abzüglich Zahlungen von Gemeinden/GV	2 238	102	743	1 383	3 990	588	9	767
Gesamtausgaben der Kapitalrechnung	72 532	103 413	78 341	39 463	317 718	35 298	14 935	94 778
Gesamtausgaben	285 170	253 929	228 092	133 033	641 553	184 833	95 891	549 776

12 Ausgaben und Einnahmen der Gemeinden und Gemeindeverbände 2009
nach Aufgabenbereichen und Arten
(ohne besondere Finanzierungsvorgänge)

2. Einnahmen

Einnahmeart	Insgesamt	Politische Führung und zentrale Verwaltung	Finanz- verwaltung	Öffentliche Sicherheit und Ordnung	Schulen und vorschulische Bildung	Wissenschaft und Forschung, kulturelle Angelegen- heiten	Soziale Sicherheit	1 000 EUR
Laufende Rechnung								
Steuern und steuerähnliche Einnahmen	2 873 323	-	-	-	-	-	-	
Einnahmen aus wirtschaftlicher Tätigkeit	440 887	50 886	5 066	1 588	4 952	6 495	2 154	
Mieten und Pachten	107 861	48 171	171	1 297	4 168	2 939	1 736	
sonstige Einnahmen aus wirtschaftlicher Tätigkeit	333 026	2 715	4 895	290	784	3 556	418	
Zinseinnahmen von anderen Bereichen	21 045	52	9 895	0	0	1	5	
Laufende Zuweisungen, Zinsein- nahmen und Schuldendienst- hilfen vom öffentlichen Bereich	4 694 581	50 271	1 872	5 783	581 059	32 707	1 044 756	
Laufende Zuschüsse und Schuldendiensthilfen von anderen Bereichen	393 110	5 896	4 029	40 449	16 105	5 524	149 405	
Sonstige laufende Einnahmen	553 191	56 210	21 599	109 955	97 108	39 656	29 597	
Gebühren, sonstige Entgelte	374 151	7 870	1 627	103 930	79 246	36 310	6 731	
übrige laufende Einnahmen	179 040	48 340	19 972	6 025	17 862	3 346	22 866	
Bruttoeinnahmen der laufenden Rechnung	8 976 138	163 315	42 461	157 775	699 223	84 383	1 225 917	
abzüglich Zahlungen von Gemeinden/GV	2 153 953	22 651	716	1 473	205 125	5 294	189 487	
Gesamteinnahmen der laufenden Rechnung	6 822 184	140 664	41 746	156 302	494 098	79 089	1 036 430	
Kapitalrechnung								
Veräußerung von Sachvermögen	150 848	69 525	2 350	561	1 516	316	79	
Vermögensübertragungen	471 919	27 208	150	11 745	82 080	18 620	3 639	
vom öffentlichen Bereich	333 184	21 336	17	10 992	75 968	15 435	2 257	
von anderen Bereichen	138 735	5 872	133	752	6 112	3 186	1 382	
Darlehensrückflüsse	435 485	322	348 568	122	113	502	567	
vom öffentlichen Bereich	306	95	13	-	82	-	-	
von anderen Bereichen	435 179	227	348 555	122	31	502	567	
Veräußerung von Beteiligungen	7 234	-	349	-	28	175	-	
Schuldenaufnahme vom öffentlichen Bereich	9 016	-	-	-	-	-	-	
Bruttoeinnahmen der Kapital- rechnung	1 074 502	97 055	351 417	12 428	83 736	19 613	4 285	
abzüglich Zahlungen von Gemeinden/GV	22 308	821	12	974	10 480	44	157	
Gesamteinnahmen der Kapital- rechnung	1 052 194	96 235	351 406	11 454	73 257	19 569	4 128	
Gesamteinnahmen	7 874 378	236 898	393 151	167 756	567 355	98 658	1 040 557	

12 Ausgaben und Einnahmen der Gemeinden und Gemeindeverbände 2009
nach Aufgabenbereichen und Arten
(ohne besondere Finanzierungsvorgänge)

2. Einnahmen

Einnahmeart	Gesundheit, Sport und Erholung	Wohnungs- wesen und Raum- ordnung	Kommunale Gemein- schafts- dienste	Wirtschafts- förderung	Verkehrs- wesen	Wirtschafts- unter- nehmen	Allgemeines Grund- und Sonder- vermögen	Allgemeine Finanz- wirtschaft
	1 000 EUR							
Laufende Rechnung								
Steuern und steuerähnliche Einnahmen	-	-	-	-	-	-	-	2 873 323
Einnahmen aus wirtschaftlicher Tätigkeit	6 262	9 752	16 850	4 288	159 761	126 290	26 895	19 648
Mieten und Pachten	5 269	8 135	13 242	2 618	4 858	6 182	9 076	-
sonstige Einnahmen aus wirtschaftlicher Tätigkeit	993	1 617	3 608	1 670	154 904	120 109	17 818	19 648
Zinseinnahmen von anderen Bereichen	16	219	25	5	1	51	261	10 515
Laufende Zuweisungen, Zinsein- nahmen und Schuldendienst- hilfen vom öffentlichen Bereich	20 607	7 279	7 249	7 337	42 521	25 691	370	2 867 078
Laufende Zuschüsse und Schuldendiensthilfen von anderen Bereichen	3 121	9 313	1 928	1 791	3 630	8 592	4 024	139 304
Sonstige laufende Einnahmen	28 785	24 195	53 453	17 827	33 590	31 127	9 130	957
Gebühren, sonstige Entgelte	22 581	20 292	33 580	11 491	27 691	22 315	477	10
übrige laufende Einnahmen	6 205	3 903	19 873	6 336	5 900	8 812	8 653	947
Bruttoeinnahmen der laufenden Rechnung	58 791	50 758	79 505	31 248	239 503	191 752	40 680	5 910 827
abzüglich Zahlungen von Gemeinden/GV	5 590	1 005	3 668	2 745	1 272	10 634	211	1 704 083
Gesamteinnahmen der laufenden Rechnung	53 201	49 753	75 837	28 503	238 231	181 118	40 469	4 206 744
Kapitalrechnung								
Veräußerung von Sachvermögen	688	32 159	6 359	5 866	19 959	3 636	7 834	-
Vermögensübertragungen	23 473	36 311	37 406	19 686	184 914	13 317	4 506	8 865
vom öffentlichen Bereich	20 693	31 048	19 005	17 910	95 967	10 791	2 929	8 837
von anderen Bereichen	2 780	5 263	18 401	1 776	88 947	2 526	1 577	28
Darlehensrückflüsse	141	1 566	3 722	687	713	402	2 031	76 027
vom öffentlichen Bereich	46	41	-	-	20	1	9	-
von anderen Bereichen	95	1 526	3 722	687	692	401	2 023	76 027
Veräußerung von Beteiligungen	26	31	0	42	388	299	5 896	-
Schuldenaufnahme vom öffentlichen Bereich	-	-	-	-	-	-	-	9 016
Bruttoeinnahmen der Kapital- rechnung	24 327	70 067	47 487	26 282	205 973	17 655	20 268	93 908
abzüglich Zahlungen von Gemeinden/GV	2 238	102	743	1 383	3 990	588	9	767
Gesamteinnahmen der Kapital- rechnung	22 089	69 965	46 744	24 898	201 983	17 067	20 259	93 141
Gesamteinnahmen	75 290	119 718	122 581	53 401	440 215	198 185	60 728	4 299 885

20 Ausgaben und Einnahmen der Gemeinden und Gemeindeverbände 2004 bis 2009
nach Arten und Aufgabenbereichen
(ohne besondere Finanzierungsvorgänge)

Jahr	Ausgaben						
	unmittelbare Ausgaben						Zahlungen an öffentlichen Bereich
	insgesamt	unmittelbare Ausgaben (ohne Zahlungen an andere Bereiche)				Zahlungen an andere Bereiche	
		zusammen	Personal- ausgaben	laufender Sachaufwand	Sach- investitionen		
1 000 EUR							
Insgesamt							
2004	6 462 507	4 219 859	1 979 066	1 235 176	998 049	2 242 648	2 039 781
2005	6 699 244	4 214 801	2 019 387	1 270 208	919 452	2 484 442	2 057 827
2006	6 967 554	4 394 231	2 038 103	1 347 962	994 592	2 573 322	2 136 353
2007	7 210 599	4 554 528	2 083 665	1 434 487	975 882	2 656 071	2 335 145
2008	7 563 839	4 712 959	2 156 117	1 512 123	1 025 142	2 850 880	2 378 805
2009	8 413 552	5 035 352	2 246 927	1 750 578	1 012 005	3 378 200	2 511 517
Politische Führung und zentrale Verwaltung							
2004	730 241	728 421	510 568	176 933	40 775	1 819	4 108
2005	742 181	740 074	518 166	173 166	48 742	2 107	4 794
2006	756 836	754 869	524 802	175 868	54 199	1 967	4 700
2007	807 696	804 758	564 897	189 697	49 543	2 937	4 716
2008	862 961	860 743	578 388	216 290	65 949	2 218	5 035
2009	1 101 676	1 095 177	631 581	322 202	140 696	6 500	6 919
Finanzverwaltung							
2004	148 263	148 256	137 687	10 311	259	7	582
2005	154 076	154 059	142 430	11 384	246	16	573
2006	160 621	160 615	147 512	12 717	306	6	625
2007	162 860	162 854	147 228	14 792	675	6	755
2008	170 996	169 761	146 821	21 572	1 067	1 235	961
2009	556 292	170 234	141 146	26 848	1 059	386 058	3 009
Öffentliche Sicherheit und Ordnung							
2004	317 773	313 851	210 871	67 888	35 092	3 922	5 254
2005	324 042	321 383	214 363	68 467	38 553	2 659	6 136
2006	335 156	331 352	217 126	72 811	41 415	3 804	6 536
2007	341 142	338 377	220 316	74 322	43 739	2 765	7 814
2008	348 638	346 454	231 332	72 053	43 069	2 183	8 963
2009	368 657	363 293	244 871	75 716	42 706	5 363	10 310
Schulen und vorschulische Bildung							
2004	1 208 110	961 648	415 890	371 223	174 510	246 461	240 235
2005	1 248 971	986 549	426 902	385 002	174 645	262 421	238 295
2006	1 313 690	1 034 388	431 948	406 651	195 771	279 303	252 864
2007	1 344 402	1 082 194	439 949	430 025	212 219	262 209	264 002
2008	1 386 880	1 098 028	470 160	422 213	205 572	288 853	262 895
2009	1 472 116	1 206 433	488 673	506 312	211 428	265 683	305 213
Wissenschaft und Forschung, kulturelle Angelegenheiten							
2004	227 772	195 224	110 518	57 491	27 022	32 548	7 881
2005	225 971	195 131	111 239	59 933	23 930	30 840	7 513
2006	236 137	205 695	112 087	61 615	31 989	30 442	7 593
2007	242 815	213 648	113 085	67 510	31 929	29 167	9 428
2008	249 360	216 307	119 308	62 114	33 810	33 052	10 775
2009	247 440	217 713	126 378	68 634	18 885	29 727	9 127
Soziale Sicherung							
2004	1 823 567	269 115	220 433	34 045	14 623	1 554 452	455 330
2005	2 011 545	270 678	227 768	33 689	9 217	1 740 866	371 744
2006	2 096 035	278 869	231 236	37 163	10 467	1 817 166	333 553
2007	2 168 254	286 151	229 918	45 697	10 536	1 882 103	333 609
2008	2 317 377	295 358	232 368	47 782	15 208	2 022 019	294 281
2009	2 461 030	330 855	238 379	76 650	15 826	2 130 175	271 975
Gesundheit, Sport und Erholung							
2004	281 326	237 201	105 469	84 628	46 254	44 125	8 313
2005	288 092	231 823	105 772	87 660	37 972	56 269	11 395
2006	289 231	253 542	104 928	95 438	52 763	35 689	10 488
2007	289 094	252 660	103 369	96 681	52 317	36 434	12 561
2008	288 198	256 431	101 408	92 887	57 424	31 767	11 075
2009	284 787	249 431	101 678	85 325	62 403	35 356	8 211

20 Ausgaben und Einnahmen der Gemeinden und Gemeindeverbände 2004 bis 2009
nach Arten und Aufgabenbereichen
(ohne besondere Finanzierungsvorgänge)

Jahr	Ausgaben				Einnahmen			
	Gesamtausgaben		Nettoausgaben ¹⁾		unmittelbare Einnahmen	Zahlungen vom öffentlichen Bereich	Gesamteinnahmen	
	1 000 EUR	Wachstumsrate in %	1 000 EUR	Wachstumsrate in %			1 000 EUR	
Insgesamt								
2004	6 858 829	0,3	4 544 348	- 0,4	4 095 045	3 957 940	6 409 526	4,2
2005	7 123 153	3,9	4 582 238	0,8	4 171 755	4 174 833	6 712 670	4,7
2006	7 367 539	3,4	4 766 514	4,0	4 479 845	4 337 393	7 080 869	5,5
2007	7 651 983	3,9	4 946 296	3,8	4 832 164	4 599 448	7 537 852	6,5
2008	7 942 653	3,8	5 215 828	5,4	4 897 208	4 726 816	7 624 033	1,1
2009	8 748 808	10,1	5 887 983	12,9	5 013 553	5 037 087	7 874 378	3,3
Politische Führung und zentrale Verwaltung								
2004	727 477	0,3	681 130	0,7	71 679	53 219	118 026	- 3,1
2005	741 809	2,0	690 297	1,3	71 758	56 677	123 270	4,4
2006	756 563	2,0	701 975	1,7	70 019	59 561	124 607	1,1
2007	806 125	6,6	757 979	8,0	88 523	54 432	136 670	9,7
2008	854 318	6,0	811 626	7,1	112 989	56 370	155 680	13,9
2009	1 085 123	27,0	1 036 893	27,8	188 668	71 702	236 898	52,2
Finanzverwaltung								
2004	147 957	0,7	146 760	0,7	25 328	2 085	26 525	3,3
2005	153 945	4,0	152 702	4,0	24 137	1 946	25 380	- 4,3
2006	160 508	4,3	159 230	4,3	26 642	2 017	27 921	10,0
2007	162 728	1,4	161 524	1,4	41 952	2 092	43 156	54,6
2008	171 085	5,1	170 033	5,3	26 267	1 925	27 320	- 36,7
2009	558 574	226,5	557 399	227,8	391 977	1 902	393 151	1 339,0
Öffentliche Sicherheit und Ordnung								
2004	320 806	0,5	307 338	1,1	132 339	15 689	145 807	- 0,1
2005	327 745	2,2	310 631	1,1	133 752	19 548	150 866	3,5
2006	339 142	3,5	321 683	3,6	137 571	20 010	155 030	2,8
2007	345 740	1,9	328 525	2,1	141 570	20 431	158 785	2,4
2008	354 166	2,4	339 307	3,3	138 965	18 293	153 824	- 3,1
2009	376 519	6,3	362 191	6,7	153 428	16 775	167 756	9,1
Schulen und vorschulische Bildung								
2004	1 267 749	1,8	979 235	- 0,2	92 626	469 110	381 140	7,8
2005	1 303 046	2,8	995 905	1,7	96 190	491 361	403 331	5,8
2006	1 377 308	5,7	1 039 526	4,4	96 478	527 028	434 260	7,7
2007	1 411 175	2,5	1 064 984	2,4	109 591	543 421	455 782	5,0
2008	1 444 696	2,4	1 050 799	- 1,3	110 737	598 977	504 634	10,7
2009	1 561 724	8,1	1 120 221	6,6	125 851	657 108	567 355	12,4
Wissenschaft und Forschung, kulturelle Angelegenheiten								
2004	229 603	- 1,9	196 754	- 1,4	52 973	38 898	85 821	- 1,8
2005	228 065	- 0,7	198 519	0,9	52 922	34 965	82 468	- 3,9
2006	238 312	4,5	198 780	0,1	54 063	44 951	93 596	13,5
2007	246 602	3,5	208 440	4,9	57 125	43 803	95 286	1,8
2008	254 298	3,1	214 867	3,1	56 002	45 268	95 434	0,2
2009	251 229	- 1,2	208 425	- 3,0	55 854	48 142	98 658	3,4
Soziale Sicherung								
2004	2 010 287	5,3	1 500 545	4,2	251 224	778 353	760 966	8,3
2005	2 207 184	9,8	1 506 496	0,4	199 391	876 792	900 079	18,3
2006	2 263 202	2,5	1 543 786	2,5	192 892	885 802	912 307	1,4
2007	2 348 830	3,8	1 557 561	0,9	198 738	944 302	990 007	8,5
2008	2 457 649	4,6	1 671 602	7,3	193 843	940 055	979 890	- 1,0
2009	2 543 360	3,5	1 685 992	0,9	183 190	1 047 013	1 040 557	6,2
Gesundheit, Sport und Erholung								
2004	282 768	- 7,3	220 898	- 10,7	49 075	68 741	110 945	- 8,2
2005	291 133	3,0	223 100	1,0	56 410	76 387	124 443	12,2
2006	290 932	- 0,1	235 613	5,6	50 593	64 106	105 912	- 14,9
2007	294 491	1,2	230 847	- 2,0	49 085	70 808	112 729	6,4
2008	292 599	- 0,6	245 074	6,2	48 237	54 199	95 763	- 15,1
2009	285 170	- 2,5	251 653	2,7	41 772	41 345	75 290	- 21,4

1) Gesamtausgaben abzügl. der Zahlungen von anderen Ebenen des öffentlichen Bereichs

20 Ausgaben und Einnahmen der Gemeinden und Gemeindeverbände 2004 bis 2009
nach Arten und Aufgabenbereichen
(ohne besondere Finanzierungsvorgänge)

Jahr	Ausgaben						
	unmittelbare Ausgaben						Zahlungen an öffentlichen Bereich
	insgesamt	unmittelbare Ausgaben (ohne Zahlungen an andere Bereiche)				Zahlungen an andere Bereiche	
		zusammen	Personal- ausgaben	laufender Sachaufwand	Sach- investitionen		
1 000 EUR							
Wohnungswesen und Raumordnung							
2004	183 489	169 245	60 132	19 692	89 421	14 245	3 630
2005	183 633	161 225	60 112	17 052	83 746	22 409	3 063
2006	176 957	160 694	59 464	19 750	80 480	16 262	4 220
2007	180 226	162 225	64 411	18 287	79 316	18 000	3 662
2008	221 464	195 767	76 896	25 529	93 337	25 697	5 542
2009	252 006	233 505	100 734	45 101	78 833	18 501	3 030
Kommunale Gemeinschaftsdienste							
2004	333 395	328 329	119 626	135 328	73 220	5 066	6 010
2005	342 644	336 899	123 148	147 265	66 486	5 745	6 160
2006	344 913	340 672	118 836	152 924	68 912	4 241	9 467
2007	313 253	303 366	107 241	137 954	56 743	9 886	8 706
2008	310 120	304 037	96 287	137 331	67 048	6 083	4 353
2009	228 387	214 960	54 628	91 512	67 400	13 427	4 116
Wirtschaftsförderung							
2004	159 045	134 863	29 825	39 335	65 007	24 182	22 987
2005	151 545	127 383	30 690	39 905	55 003	24 161	23 742
2006	146 189	126 704	31 260	42 411	52 292	19 485	24 853
2007	151 759	129 169	31 204	45 521	50 905	22 590	24 434
2008	150 382	127 881	28 884	42 516	55 383	22 501	21 620
2009	120 694	105 270	31 875	38 409	34 233	15 423	16 468
Verkehrswesen							
2004	501 372	489 676	23 763	135 209	330 704	11 696	50 816
2005	480 894	469 366	24 383	144 310	300 670	11 528	50 052
2006	512 320	500 662	24 470	156 509	319 683	11 657	48 820
2007	499 191	487 777	25 168	168 074	294 534	11 414	42 144
2008	540 163	528 092	27 798	195 451	304 764	12 071	37 554
2009	612 288	597 968	39 535	251 380	306 796	14 320	34 527
Wirtschaftsunternehmen							
2004	103 293	82 804	28 806	42 611	8 047	20 489	19 855
2005	124 353	86 931	28 867	49 211	7 512	37 422	20 318
2006	141 365	108 099	28 985	58 146	10 520	33 266	19 515
2007	212 666	182 999	32 186	82 054	16 740	29 667	23 365
2008	163 123	136 407	40 571	75 134	16 269	26 716	26 238
2009	165 768	146 429	40 811	77 375	28 135	19 339	30 287
Allgemeines Grund- und Sondervermögen							
2004	152 028	147 642	5 478	46 898	93 117	4 386	1 699
2005	132 971	126 460	5 547	46 324	72 730	6 511	2 165
2006	143 820	129 241	5 449	47 130	75 796	14 579	1 667
2007	140 415	135 561	4 692	51 084	76 686	4 855	1 345
2008	172 927	168 086	5 898	91 642	66 242	4 841	955
2009	94 694	79 451	6 637	60 482	3 604	15 243	1 417
Allgemeine Finanzwirtschaft							
2004	292 835	13 585	-	13 585	-	279 250	1 213 083
2005	288 328	6 839	-	6 839	-	281 488	1 311 876
2006	314 284	8 829	-	8 829	-	305 455	1 411 451
2007	356 827	12 789	-	12 789	-	344 037	1 598 603
2008	381 250	9 608	-	9 608	-	371 643	1 688 559
2009	447 718	24 631	-	24 631	-	423 087	1 806 907

20 Ausgaben und Einnahmen der Gemeinden und Gemeindeverbände 2004 bis 2009
nach Arten und Aufgabenbereichen
(ohne besondere Finanzierungsvorgänge)

Jahr	Ausgaben				Einnahmen			
	Gesamtausgaben		Nettoausgaben ¹⁾		unmittelbare Einnahmen	Zahlungen vom öffentlichen Bereich	Gesamteinnahmen	
	1 000 EUR	Wachstums- rate in %	1 000 EUR	Wachstums- rate in %	1 000 EUR			Wachstums- rate in %
Wohnungswesen und Raumordnung								
2004	186 646	- 14,4	150 939	- 15,1	86 250	36 180	121 957	- 12,2
2005	186 084	- 0,3	148 203	- 1,8	78 516	38 494	116 397	- 4,6
2006	180 555	- 3,0	146 047	- 1,5	80 680	35 130	115 188	- 1,0
2007	183 323	1,5	148 110	1,4	76 641	35 777	111 854	- 2,9
2008	226 181	23,4	184 955	24,9	75 272	42 051	116 497	4,2
2009	253 929	12,3	216 669	17,1	82 458	38 367	119 718	2,8
Kommunale Gemeinschaftsdienste								
2004	327 210	- 0,4	304 852	- 0,1	100 727	34 552	123 085	1,1
2005	335 945	2,7	314 738	3,2	90 436	34 066	111 642	- 9,3
2006	340 860	1,5	320 696	1,9	90 518	33 685	110 681	- 0,9
2007	310 379	- 8,9	294 152	- 8,3	86 877	27 806	103 103	- 6,8
2008	307 254	- 1,0	286 814	- 2,5	90 579	27 659	111 019	7,7
2009	228 092	- 25,8	206 249	- 28,1	100 737	26 254	122 581	10,4
Wirtschaftsförderung								
2004	177 411	- 4,8	137 579	- 7,5	49 570	44 453	89 402	- 3,8
2005	170 535	- 3,9	133 743	- 2,8	47 328	41 544	84 120	- 5,9
2006	161 914	- 5,1	133 223	- 0,4	46 165	37 819	74 856	- 11,0
2007	171 361	5,8	138 172	3,7	53 271	38 020	86 460	15,5
2008	167 001	- 2,5	137 906	- 0,2	48 431	34 095	77 526	- 10,3
2009	133 033	- 20,3	111 915	- 18,8	32 283	25 247	53 401	- 31,1
Verkehrswesen								
2004	546 452	- 4,2	444 702	- 5,8	163 115	107 486	264 865	- 3,5
2005	524 907	- 3,9	428 002	- 3,8	162 401	102 945	259 306	- 2,1
2006	556 556	6,0	462 613	8,1	146 436	98 526	240 379	- 7,3
2007	536 661	- 3,6	440 950	- 4,7	174 157	100 386	269 869	12,3
2008	573 601	6,9	460 346	4,4	193 975	117 372	307 230	13,8
2009	641 553	11,8	508 307	10,4	306 968	138 508	440 215	43,3
Wirtschaftsunternehmen								
2004	119 539	- 7,5	109 812	- 4,2	332 733	13 335	342 461	1,7
2005	139 687	16,9	124 083	13,0	353 686	20 588	369 289	7,8
2006	156 606	12,1	135 118	8,9	348 495	25 762	369 983	0,2
2007	231 131	47,6	203 636	50,7	466 317	32 396	493 812	33,5
2008	182 108	- 21,2	158 512	- 22,2	284 396	30 849	307 992	- 37,6
2009	184 833	1,5	159 572	0,7	172 924	36 483	198 185	- 35,7
Allgemeines Grund- und Sondervermögen								
2004	152 798	0,8	146 453	- 0,0	226 540	7 274	232 885	- 10,0
2005	134 521	- 12,0	130 886	- 10,6	228 207	4 250	231 842	- 0,4
2006	144 983	7,8	141 027	7,7	217 837	4 459	221 792	- 4,3
2007	140 941	- 2,8	133 391	- 5,4	189 714	8 369	197 264	- 11,1
2008	173 546	23,1	169 516	27,1	156 282	4 366	160 312	- 18,7
2009	95 891	- 44,7	92 803	- 45,3	57 640	3 308	60 728	- 62,1
Allgemeine Finanzwirtschaft								
2004	362 127	- 1,9	- 782 648	- 1,8	2 460 867	2 288 565	3 605 641	6,9
2005	378 549	4,5	- 775 067	- 1,0	2 576 621	2 375 271	3 730 238	3,5
2006	400 098	5,7	- 772 803	- 0,3	2 921 456	2 498 538	4 094 357	9,8
2007	462 495	15,6	- 721 977	- 6,6	3 098 603	2 677 406	4 283 075	4,6
2008	484 151	4,7	- 685 529	- 5,0	3 361 233	2 755 338	4 530 913	5,8
2009	549 776	13,6	- 630 305	- 8,1	3 119 803	2 884 931	4 299 885	- 5,1

1) Gesamtausgaben abzügl. der Zahlungen von anderen Ebenen des öffentlichen Bereichs

**21 Bruttoausgaben, unmittelbare Ausgaben und Nettoausgaben
der Gemeinden und Gemeindeverbände 2004 bis 2009 nach Gebietskörperschaftsgruppen
und Aufgabenbereichen (ohne besondere Finanzierungsvorgänge)**

1. Bruttoausgaben

Jahr	Gemeinden und Gemeinde- verbände insgesamt	Kreisfreie Städte	Kreisangehörige Gemeinden, Verbandsgemeinden, Landkreise			Gemeinden und Gemeinde- verbände insgesamt	Kreisfreie Städte	Kreisangehörige Gemeinden, Verbandsgemeinden, Landkreise		
			zusammen	kreis- angehörige Gemeinden und Verbands- gemeinden	Landkreise			zusammen	kreis- angehörige Gemeinden und Verbands- gemeinden	Landkreise
	1 000 EUR						EUR je Einwohner			
Insgesamt										
2004	8 502 288	2 125 482	6 320 916	4 093 064	2 227 852	2 095,20	2 106,91	2 073,00	1 342,35	730,64
2005	8 757 071	2 232 990	6 466 701	4 011 739	2 454 963	2 157,12	2 201,02	2 123,66	1 317,45	806,21
2006	9 103 907	2 267 268	6 779 764	4 231 193	2 548 571	2 245,62	2 229,61	2 232,25	1 393,13	839,12
2007	9 545 743	2 314 017	7 170 591	4 496 809	2 673 781	2 357,60	2 263,97	2 369,02	1 485,66	883,36
2008	9 942 644	2 447 383	7 429 620	4 642 411	2 787 210	2 461,77	2 393,11	2 463,29	1 539,19	924,10
2009	10 925 069	2 470 280	8 388 228	5 348 330	3 039 897	2 718,45	2 420,63	2 797,62	1 783,76	1 013,86
Politische Führung und zentrale Verwaltung										
2004	734 349	209 142	522 032	408 852	113 180	180,96	207,31	171,20	134,09	37,12
2005	746 974	209 993	533 925	416 524	117 401	184,00	206,99	175,34	136,79	38,55
2006	761 536	208 982	549 350	433 788	115 562	187,84	205,51	180,87	142,83	38,05
2007	812 411	213 947	594 827	468 630	126 196	200,65	209,32	196,52	154,83	41,69
2008	867 996	222 701	641 782	491 849	149 934	214,91	217,76	212,78	163,07	49,71
2009	1 108 595	317 097	787 761	622 054	165 707	275,85	310,72	262,73	207,47	55,27
Finanzverwaltung										
2004	148 845	33 236	115 609	102 296	13 313	36,68	32,95	37,91	33,55	4,37
2005	154 648	34 721	119 928	105 961	13 966	38,09	34,22	39,38	34,80	4,59
2006	161 246	36 623	124 623	109 616	15 007	39,77	36,01	41,03	36,09	4,94
2007	163 616	38 870	124 746	109 381	15 365	40,41	38,03	41,21	36,14	5,08
2008	171 957	42 007	129 950	113 187	16 764	42,58	41,08	43,08	37,53	5,56
2009	559 301	52 990	506 311	475 660	30 651	139,17	51,92	168,86	158,64	10,22
Öffentliche Sicherheit und Ordnung										
2004	323 027	125 345	197 682	131 997	65 685	79,60	124,25	64,83	43,29	21,54
2005	330 179	126 348	203 831	137 146	66 685	81,33	124,54	66,94	45,04	21,90
2006	341 693	126 165	215 527	145 931	69 597	84,28	124,07	70,96	48,05	22,91
2007	348 956	127 907	221 048	153 372	67 676	86,18	125,14	73,03	50,67	22,36
2008	357 600	131 997	225 604	156 792	68 812	88,54	129,07	74,80	51,98	22,81
2009	378 966	135 134	243 832	170 574	73 258	94,30	132,42	81,32	56,89	24,43
Schulen und vorschulische Bildung										
2004	1 448 345	303 543	1 121 663	535 971	585 692	356,91	300,89	367,86	175,78	192,08
2005	1 487 266	314 243	1 149 864	553 508	596 356	366,36	309,74	377,61	181,77	195,84
2006	1 566 554	333 094	1 209 358	575 683	633 675	386,41	327,56	398,18	189,54	208,64
2007	1 608 405	325 788	1 256 401	600 905	655 496	397,24	318,74	415,09	198,53	216,56
2008	1 649 776	315 721	1 307 892	622 350	685 542	408,48	308,72	433,63	206,34	227,29
2009	1 777 329	279 363	1 471 273	706 593	764 680	442,25	273,75	490,69	235,66	255,03
Wissenschaft und Forschung, kulturelle Angelegenheiten										
2004	235 652	119 687	92 540	64 798	27 741	58,07	118,64	30,35	21,25	9,10
2005	233 484	120 449	89 492	62 097	27 395	57,51	118,72	29,39	20,39	9,00
2006	243 730	127 032	94 025	65 651	28 374	60,12	124,92	30,96	21,62	9,34
2007	252 243	124 042	104 427	74 926	29 501	62,30	121,36	34,50	24,75	9,75
2008	260 135	127 299	107 197	75 139	32 059	64,41	124,48	35,54	24,91	10,63
2009	256 567	122 528	106 982	72 974	34 008	63,84	120,07	35,68	24,34	11,34
Soziale Sicherung										
2004	2 278 897	731 328	1 547 569	401 517	1 146 052	561,58	724,94	507,54	131,68	375,86
2005	2 383 288	778 054	1 605 235	250 938	1 354 297	587,07	766,91	527,16	82,41	444,75
2006	2 429 588	800 288	1 629 300	242 461	1 386 839	599,29	787,00	536,45	79,83	456,62
2007	2 501 863	823 466	1 678 398	232 218	1 446 180	617,91	805,65	554,51	76,72	477,79
2008	2 611 658	852 914	1 758 743	229 573	1 529 170	646,64	834,00	583,11	76,11	507,00
2009	2 733 005	892 024	1 840 981	234 304	1 606 677	680,05	874,10	614,00	78,14	535,85
Gesundheit, Sport und Erholung										
2004	289 640	87 972	201 534	150 893	50 641	71,38	87,20	66,09	49,49	16,61
2005	299 487	108 382	190 971	139 757	51 214	73,77	106,83	62,71	45,90	16,82
2006	299 719	96 407	203 179	156 548	46 632	73,93	94,81	66,90	51,54	15,35
2007	301 655	99 922	201 587	156 740	44 847	74,50	97,76	66,60	51,78	14,82
2008	299 273	95 615	203 648	163 375	40 272	74,10	93,49	67,52	54,17	13,35
2009	292 998	77 328	215 656	178 250	37 405	72,91	75,77	71,92	59,45	12,48

**21 Bruttoausgaben, unmittelbare Ausgaben und Nettoausgaben
der Gemeinden und Gemeindeverbände 2004 bis 2009 nach Gebietskörperschaftsgruppen
und Aufgabenbereichen (ohne besondere Finanzierungsvorgänge)**

1. Bruttoausgaben

Jahr	Gemeinden und Gemeinde- verbände insgesamt	Kreisfreie Städte	Kreisangehörige Gemeinden, Verbandsgemeinden, Landkreise			Gemeinden und Gemeinde- verbände insgesamt	Kreisfreie Städte	Kreisangehörige Gemeinden, Verbandsgemeinden, Landkreise		
			zusammen	kreis- angehörige Gemeinden und Verbands- gemeinden	Landkreise			zusammen	kreis- angehörige Gemeinden und Verbands- gemeinden	Landkreise
	1 000 EUR						EUR je Einwohner			
Wohnungswesen und Raumordnung										
2004	187 119	70 613	116 506	99 022	17 484	46,11	70,00	38,21	32,48	5,73
2005	186 697	75 188	111 509	94 040	17 469	45,99	74,11	36,62	30,88	5,74
2006	181 177	69 349	111 827	94 896	16 932	44,69	68,20	36,82	31,24	5,57
2007	183 887	66 564	117 323	99 701	17 622	45,42	65,12	38,76	32,94	5,82
2008	227 005	84 230	142 775	123 219	19 556	56,21	82,36	47,34	40,85	6,48
2009	255 036	92 254	162 782	140 268	22 514	63,46	90,40	54,29	46,78	7,51
Kommunale Gemeinschaftsdienste										
2004	339 404	67 941	271 463	264 944	6 519	83,64	67,35	89,03	86,89	2,14
2005	348 804	73 732	275 071	268 859	6 212	85,92	72,68	90,33	88,29	2,04
2006	354 381	68 706	285 675	278 554	7 121	87,41	67,56	94,06	91,71	2,34
2007	321 958	62 864	259 094	252 421	6 673	79,52	61,50	85,60	83,39	2,20
2008	314 473	66 575	247 898	242 139	5 759	77,86	65,10	82,19	80,28	1,91
2009	232 503	41 604	190 899	184 618	6 280	57,85	40,77	63,67	61,57	2,09
Wirtschaftsförderung										
2004	182 032	33 439	145 641	110 182	35 459	44,86	33,15	47,76	36,13	11,63
2005	175 287	33 950	138 381	104 284	34 098	43,18	33,46	45,44	34,25	11,20
2006	171 042	28 350	139 876	106 102	33 773	42,19	27,88	46,05	34,93	11,12
2007	176 192	30 700	142 220	108 218	34 002	43,52	30,04	46,99	35,75	11,23
2008	172 001	37 741	134 164	107 037	27 127	42,59	36,90	44,48	35,49	8,99
2009	137 162	28 896	108 210	85 130	23 080	34,13	28,32	36,09	28,39	7,70
Verkehrswesen										
2004	552 188	134 117	418 071	334 673	83 397	136,07	132,95	137,11	109,76	27,35
2005	530 946	139 810	391 137	308 385	82 751	130,79	137,81	128,45	101,27	27,18
2006	561 139	132 239	428 900	330 698	98 202	138,41	130,04	141,22	108,88	32,33
2007	541 336	115 569	425 766	340 920	84 846	133,70	113,07	140,66	112,63	28,03
2008	577 717	136 641	441 076	351 696	89 380	143,04	133,61	146,24	116,60	29,63
2009	646 815	142 187	504 628	396 290	108 339	160,95	139,33	168,30	132,17	36,13
Wirtschaftsunternehmen										
2004	123 147	22 173	98 599	96 123	2 476	30,35	21,98	32,34	31,52	0,81
2005	144 671	27 042	113 776	111 084	2 692	35,64	26,66	37,36	36,48	0,88
2006	160 880	25 966	131 668	128 815	2 853	39,68	25,53	43,35	42,41	0,94
2007	236 031	36 788	195 858	154 698	41 159	58,29	35,99	64,71	51,11	13,60
2008	189 361	29 318	151 328	136 018	15 311	46,89	28,67	50,17	45,10	5,08
2009	196 055	14 275	174 000	147 194	26 806	48,78	13,99	58,03	49,09	8,94
Allgemeines Grund- und Sondervermögen										
2004	153 727	43 217	110 508	109 321	1 186	37,88	42,84	36,24	35,85	0,39
2005	135 136	40 528	94 608	92 709	1 899	33,29	39,95	31,07	30,45	0,62
2006	145 487	47 542	97 945	96 878	1 067	35,89	46,75	32,25	31,90	0,35
2007	141 760	51 754	90 006	88 592	1 414	35,01	50,63	29,74	29,27	0,47
2008	173 882	93 862	80 020	78 801	1 219	43,05	91,78	26,53	26,13	0,40
2009	96 111	71 971	24 140	23 537	603	23,92	70,52	8,05	7,85	0,20
Allgemeine Finanzwirtschaft										
2004	1 505 917	143 728	1 361 500	1 282 475	79 025	371,10	142,47	446,52	420,60	25,92
2005	1 600 204	150 550	1 448 975	1 366 447	82 528	394,18	148,39	475,84	448,74	27,10
2006	1 725 735	166 525	1 558 510	1 465 573	92 937	425,68	163,76	513,14	482,54	30,60
2007	1 955 430	195 836	1 758 891	1 656 088	102 803	482,95	191,60	581,10	547,14	33,96
2008	2 069 809	210 762	1 857 542	1 751 236	106 306	512,48	206,09	615,87	580,62	35,25
2009	2 254 625	202 629	2 050 772	1 910 882	139 889	561,01	198,56	683,97	637,31	46,66

**21 Bruttoausgaben, unmittelbare Ausgaben und Nettoausgaben
der Gemeinden und Gemeindeverbände 2004 bis 2009 nach Gebietskörperschaftsgruppen
und Aufgabenbereichen (ohne besondere Finanzierungsvorgänge)**

2. Unmittelbare Ausgaben

Jahr	Gemeinden und Gemeinde- verbände insgesamt	Kreisfreie Städte	Kreisangehörige Gemeinden, Verbandsgemeinden, Landkreise			Gemeinden und Gemeinde- verbände insgesamt	Kreisfreie Städte	Kreisangehörige Gemeinden, Verbandsgemeinden, Landkreise		
			zusammen	kreis- angehörige Gemeinden und Verbands- gemeinden	Landkreise			zusammen	kreis- angehörige Gemeinden und Verbands- gemeinden	Landkreise
	1 000 EUR						EUR je Einwohner			
Insgesamt										
2004	6 462 507	2 039 507	4 367 923	2 764 672	1 603 252	1 592,54	2 021,68	1 432,50	906,70	525,80
2005	6 699 244	2 150 524	4 492 196	2 588 227	1 903 969	1 650,22	2 119,73	1 475,23	849,97	625,26
2006	6 967 554	2 188 129	4 722 566	2 704 026	2 018 541	1 718,65	2 151,79	1 554,91	890,30	664,61
2007	7 210 599	2 229 758	4 920 537	2 802 042	2 118 495	1 780,87	2 181,53	1 625,65	925,74	699,91
2008	7 563 839	2 378 825	5 120 866	2 853 979	2 266 887	1 872,78	2 326,07	1 697,82	946,23	751,58
2009	8 413 552	2 392 537	5 955 581	3 426 836	2 528 745	2 093,52	2 344,45	1 986,29	1 142,91	843,38
Politische Führung und zentrale Verwaltung										
2004	730 241	208 317	518 749	406 466	112 283	179,95	206,50	170,13	133,30	36,82
2005	742 181	208 980	530 144	413 632	116 512	182,82	205,99	174,10	135,84	38,26
2006	756 836	207 903	545 730	431 094	114 636	186,68	204,45	179,68	141,94	37,74
2007	807 696	213 088	590 970	465 602	125 368	199,48	208,48	195,24	153,83	41,42
2008	862 961	221 854	637 594	488 674	148 920	213,67	216,93	211,39	162,02	49,37
2009	1 101 676	316 352	781 587	618 399	163 187	274,13	309,99	260,67	206,25	54,43
Finanzverwaltung										
2004	148 263	33 236	115 027	101 935	13 092	36,54	32,95	37,72	33,43	4,29
2005	154 076	34 721	119 355	105 587	13 768	37,95	34,22	39,20	34,67	4,52
2006	160 621	36 623	123 998	109 217	14 781	39,62	36,01	40,83	35,96	4,87
2007	162 860	38 868	123 992	108 800	15 192	40,22	38,03	40,96	35,95	5,02
2008	170 996	42 007	128 990	112 443	16 547	42,34	41,08	42,77	37,28	5,49
2009	556 292	52 931	503 360	472 919	30 442	138,42	51,87	167,88	157,73	10,15
Öffentliche Sicherheit und Ordnung										
2004	317 773	124 647	193 126	130 368	62 757	78,31	123,56	63,34	42,76	20,58
2005	324 042	125 245	198 797	135 287	63 510	79,82	123,45	65,28	44,43	20,86
2006	335 156	125 302	209 854	143 734	66 120	82,67	123,22	69,09	47,32	21,77
2007	341 142	126 822	214 319	150 856	63 463	84,25	124,08	70,81	49,84	20,97
2008	348 638	130 817	217 821	154 199	63 621	86,32	127,92	72,22	51,12	21,09
2009	368 657	133 923	234 734	167 716	67 018	91,73	131,23	78,29	55,94	22,35
Schulen und vorschulische Bildung										
2004	1 208 110	301 576	883 394	486 086	397 309	297,71	298,94	289,72	159,42	130,30
2005	1 248 971	312 536	913 276	505 961	407 314	307,66	308,06	299,92	166,16	133,76
2006	1 313 690	331 302	958 286	525 428	432 858	324,04	325,80	315,52	173,00	142,52
2007	1 344 402	323 805	994 381	548 768	445 613	332,04	316,80	328,52	181,30	147,22
2008	1 386 880	313 270	1 047 448	569 798	477 650	343,39	306,32	347,28	188,92	158,36
2009	1 472 116	268 043	1 177 379	647 164	530 215	366,30	262,66	392,68	215,84	176,84
Wissenschaft und Forschung, kulturelle Angelegenheiten										
2004	227 772	115 720	89 440	62 570	26 870	56,13	114,71	29,33	20,52	8,81
2005	225 971	116 710	86 575	60 241	26 334	55,66	115,04	28,43	19,78	8,65
2006	236 137	122 208	91 271	63 792	27 479	58,25	120,18	30,05	21,00	9,05
2007	242 815	120 004	99 868	72 649	27 219	59,97	117,41	32,99	24,00	8,99
2008	249 360	123 135	101 329	72 788	28 542	61,74	120,40	33,60	24,13	9,46
2009	247 440	119 073	102 438	70 359	32 080	61,57	116,68	34,16	23,47	10,70
Soziale Sicherung										
2004	1 823 567	687 691	1 135 876	344 753	791 124	449,38	681,68	372,52	113,06	259,46
2005	2 011 545	745 467	1 266 078	186 987	1 079 091	495,50	734,79	415,78	61,41	354,37
2006	2 096 035	774 182	1 321 852	175 548	1 146 304	517,02	761,32	435,22	57,80	377,42
2007	2 168 254	798 559	1 369 696	178 715	1 190 981	535,51	781,29	452,52	59,04	393,48
2008	2 317 377	836 824	1 480 552	180 274	1 300 279	573,78	818,27	490,88	59,77	431,11
2009	2 461 030	875 879	1 585 151	180 580	1 404 571	612,37	858,28	528,68	60,23	468,45
Gesundheit, Sport und Erholung										
2004	281 326	87 820	193 374	144 636	48 738	69,33	87,05	63,42	47,43	15,98
2005	288 092	108 212	179 746	130 992	48 754	70,97	106,66	59,03	43,02	16,01
2006	289 231	96 222	192 875	147 728	45 147	71,34	94,62	63,50	48,64	14,86
2007	289 094	97 220	191 728	148 916	42 813	71,40	95,12	63,34	49,20	14,14
2008	288 198	95 447	192 741	153 900	38 842	71,36	93,33	63,90	51,03	12,88
2009	284 787	77 185	207 588	170 799	36 789	70,86	75,63	69,23	56,96	12,27

**21 Bruttoausgaben, unmittelbare Ausgaben und Nettoausgaben
der Gemeinden und Gemeindeverbände 2004 bis 2009 nach Gebietskörperschaftsgruppen
und Aufgabenbereichen (ohne besondere Finanzierungsvorgänge)**

2. Unmittelbare Ausgaben

Jahr	Gemeinden und Gemeinde- verbände insgesamt	Kreisfreie Städte	Kreisangehörige Gemeinden, Verbandsgemeinden, Landkreise			Gemeinden und Gemeinde- verbände insgesamt	Kreisfreie Städte	Kreisangehörige Gemeinden, Verbandsgemeinden, Landkreise		
			zusammen	kreis- angehörige Gemeinden und Verbands- gemeinden	Landkreise			zusammen	kreis- angehörige Gemeinden und Verbands- gemeinden	Landkreise
	1 000 EUR						EUR je Einwohner			
Wohnungswesen und Raumordnung										
2004	183 489	69 364	114 126	97 978	16 147	45,22	68,76	37,43	32,13	5,30
2005	183 633	73 831	109 802	93 767	16 035	45,23	72,77	36,06	30,79	5,27
2006	176 957	67 299	109 657	94 108	15 550	43,65	66,18	36,10	30,99	5,12
2007	180 226	64 945	115 280	99 012	16 268	44,51	63,54	38,09	32,71	5,37
2008	221 464	82 109	139 355	121 732	17 623	54,83	80,29	46,20	40,36	5,84
2009	252 006	91 414	160 592	139 965	20 628	62,71	89,58	53,56	46,68	6,88
Kommunale Gemeinschaftsdienste										
2004	333 395	67 554	265 840	261 675	4 165	82,16	66,96	87,18	85,82	1,37
2005	342 644	73 420	269 224	265 584	3 639	84,40	72,37	88,41	87,22	1,20
2006	344 913	66 712	278 201	275 275	2 926	85,08	65,60	91,60	90,63	0,96
2007	313 253	60 639	252 613	249 704	2 909	77,37	59,33	83,46	82,50	0,96
2008	310 120	66 245	243 874	239 011	4 864	76,78	64,78	80,86	79,24	1,61
2009	228 387	41 494	186 893	180 704	6 189	56,83	40,66	62,33	60,27	2,06
Wirtschaftsförderung										
2004	159 045	28 502	127 592	100 560	27 032	39,19	28,25	41,84	32,98	8,87
2005	151 545	29 197	119 392	93 913	25 479	37,33	28,78	39,21	30,84	8,37
2006	146 189	23 427	119 945	94 717	25 228	36,06	23,04	39,49	31,19	8,31
2007	151 759	25 884	122 602	97 515	25 087	37,48	25,32	40,51	32,22	8,29
2008	150 382	32 663	117 623	95 503	22 121	37,23	31,94	39,00	31,66	7,33
2009	120 694	26 607	94 031	73 882	20 149	30,03	26,07	31,36	24,64	6,72
Verkehrswesen										
2004	501 372	131 805	369 567	319 518	50 050	123,55	130,65	121,20	104,79	16,41
2005	480 894	139 222	341 672	294 209	47 463	118,46	137,23	112,20	96,62	15,59
2006	512 320	131 882	380 437	316 759	63 678	126,37	129,69	125,26	104,29	20,97
2007	499 191	114 895	384 296	327 803	56 493	123,29	112,41	126,96	108,30	18,66
2008	540 163	135 890	404 274	338 901	65 373	133,74	132,88	134,04	112,36	21,67
2009	612 288	141 972	470 316	385 506	84 810	152,35	139,12	156,86	128,57	28,29
Wirtschaftsunternehmen										
2004	103 293	21 697	79 220	76 827	2 393	25,45	21,51	25,98	25,20	0,78
2005	124 353	26 570	93 931	91 374	2 556	30,63	26,19	30,85	30,01	0,84
2006	141 365	25 409	112 709	110 028	2 682	34,87	24,99	37,11	36,23	0,88
2007	212 666	36 092	173 189	132 065	41 123	52,52	35,31	57,22	43,63	13,59
2008	163 123	28 486	125 922	114 722	11 200	40,39	27,85	41,75	38,04	3,71
2009	165 768	12 554	145 435	124 155	21 280	41,25	12,30	48,51	41,41	7,10
Allgemeines Grund- und Sondervermögen										
2004	152 028	43 117	108 909	107 723	1 186	37,46	42,74	35,72	35,33	0,39
2005	132 971	40 434	92 537	90 638	1 899	32,75	39,85	30,39	29,77	0,62
2006	143 820	47 464	96 356	95 289	1 067	35,48	46,68	31,73	31,37	0,35
2007	140 415	51 624	88 791	87 377	1 414	34,68	50,51	29,33	28,87	0,47
2008	172 927	93 725	79 203	77 984	1 219	42,82	91,65	26,26	25,86	0,40
2009	94 694	71 024	23 670	23 067	603	23,56	69,60	7,89	7,69	0,20
Allgemeine Finanzwirtschaft										
2004	292 835	118 462	173 683	123 577	50 107	72,16	117,43	56,96	40,53	16,43
2005	288 328	115 981	171 668	120 053	51 615	71,02	114,32	56,38	39,43	16,95
2006	314 284	132 191	181 394	121 311	60 083	77,52	129,99	59,72	39,94	19,78
2007	356 827	157 313	198 810	134 260	64 551	88,13	153,91	65,68	44,36	21,33
2008	381 250	176 355	204 139	134 051	70 089	94,40	172,44	67,68	44,44	23,24
2009	447 718	164 087	282 406	171 621	110 784	111,40	160,79	94,19	57,24	36,95

**21 Bruttoausgaben, unmittelbare Ausgaben und Nettoausgaben
der Gemeinden und Gemeindeverbände 2004 bis 2009 nach Gebietskörperschaftsgruppen
und Aufgabenbereichen (ohne besondere Finanzierungsvorgänge)**

3. Nettoausgaben ¹⁾

Jahr	Gemeinden und Gemeinde- verbände insgesamt	Kreisfreie Städte	Kreisangehörige Gemeinden, Verbandsgemeinden, Landkreise			Gemeinden und Gemeinde- verbände insgesamt	Kreisfreie Städte	Kreisangehörige Gemeinden, Verbandsgemeinden, Landkreise		
			zusammen	kreis- angehörige Gemeinden und Verbands- gemeinden	Landkreise			zusammen	kreis- angehörige Gemeinden und Verbands- gemeinden	Landkreise
	1 000 EUR						EUR je Einwohner			
Insgesamt										
2004	4 544 348	1 558 576	2 969 674	2 556 265	413 409	1 119,85	1 544,96	973,93	838,35	135,58
2005	4 582 238	1 614 272	2 950 606	2 531 703	418 903	1 128,74	1 591,16	968,98	831,41	137,57
2006	4 766 514	1 646 032	3 104 636	2 687 522	417 115	1 175,73	1 618,69	1 022,21	884,87	137,34
2007	4 946 296	1 702 315	3 225 433	2 823 880	401 553	1 221,63	1 665,49	1 065,62	932,95	132,67
2008	5 215 828	1 826 713	3 367 074	2 946 482	420 592	1 291,42	1 786,20	1 116,35	976,90	139,45
2009	5 887 983	1 842 554	4 023 491	3 557 785	465 706	1 465,09	1 805,52	1 341,90	1 186,58	155,32
Politische Führung und zentrale Verwaltung										
2004	681 130	203 601	474 354	394 836	79 517	167,85	201,82	155,57	129,49	26,08
2005	690 297	203 243	484 025	400 885	83 140	170,04	200,33	158,95	131,65	27,30
2006	701 975	201 942	496 831	415 248	81 583	173,15	198,59	163,58	136,72	26,86
2007	757 979	204 401	549 973	453 570	96 403	187,20	199,98	181,70	149,85	31,85
2008	811 626	212 885	596 397	470 398	126 000	200,96	208,16	197,74	155,96	41,78
2009	1 036 893	304 143	730 162	583 398	146 764	258,01	298,03	243,52	194,57	48,95
Finanzverwaltung										
2004	146 760	33 203	113 557	100 667	12 890	36,17	32,91	37,24	33,01	4,23
2005	152 702	34 679	118 024	104 416	13 608	37,62	34,18	38,76	34,29	4,47
2006	159 230	36 577	122 652	108 058	14 594	39,28	35,97	40,38	35,58	4,81
2007	161 524	38 803	122 721	107 967	14 754	39,89	37,96	40,54	35,67	4,87
2008	170 033	41 933	128 099	111 582	16 517	42,10	41,00	42,47	36,99	5,48
2009	557 399	52 890	504 509	474 133	30 375	138,70	51,83	168,26	158,13	10,13
Öffentliche Sicherheit und Ordnung										
2004	307 338	121 886	185 452	121 743	63 708	75,74	120,82	60,82	39,93	20,89
2005	310 631	121 682	188 948	124 394	64 554	76,52	119,94	62,05	40,85	21,20
2006	321 683	121 836	199 847	133 099	66 748	79,35	119,81	65,80	43,82	21,98
2007	328 525	123 129	205 396	139 820	65 576	81,14	120,47	67,86	46,19	21,67
2008	339 307	126 985	212 322	145 594	66 729	84,01	124,17	70,40	48,27	22,12
2009	362 191	131 397	230 794	160 572	70 221	90,12	128,76	76,97	53,55	23,42
Schulen und vorschulische Bildung										
2004	979 235	242 377	714 851	308 197	406 654	241,31	240,26	234,44	101,08	133,37
2005	995 905	249 723	723 938	315 801	408 137	245,32	246,15	237,74	103,71	134,03
2006	1 039 526	259 969	756 278	331 415	424 864	256,41	255,65	249,01	109,12	139,89
2007	1 064 984	251 307	789 075	362 416	426 659	263,03	245,87	260,69	119,74	140,96
2008	1 050 799	238 068	787 202	362 833	424 368	260,17	232,79	261,00	120,30	140,70
2009	1 120 221	215 859	878 959	421 306	457 653	278,74	211,52	293,15	140,51	152,64
Wissenschaft und Forschung, kulturelle Angelegenheiten										
2004	196 754	104 761	78 648	54 495	24 153	48,49	103,85	25,79	17,87	7,92
2005	198 519	106 558	78 312	54 360	23 952	48,90	105,03	25,72	17,85	7,87
2006	198 780	105 921	80 215	57 168	23 047	49,03	104,16	26,41	18,82	7,59
2007	208 440	102 344	92 887	67 671	25 216	51,48	100,13	30,69	22,36	8,33
2008	214 867	104 613	95 152	66 954	28 198	53,20	102,29	31,55	22,20	9,35
2009	208 425	99 043	92 039	62 979	29 060	51,86	97,05	30,70	21,00	9,69
Soziale Sicherung										
2004	1 500 545	573 308	927 237	182 184	745 053	369,78	568,30	304,09	59,75	244,35
2005	1 506 496	559 329	947 167	143 987	803 181	371,09	551,32	311,05	47,29	263,76
2006	1 543 786	572 785	971 002	148 871	822 130	380,80	563,27	319,70	49,02	270,69
2007	1 557 561	570 829	986 732	139 683	847 049	384,69	558,48	326,00	46,15	279,85
2008	1 671 602	618 464	1 053 138	142 128	911 010	413,88	604,75	349,17	47,12	302,04
2009	1 685 992	624 007	1 061 986	148 721	913 264	419,52	611,47	354,19	49,60	304,59
Gesundheit, Sport und Erholung										
2004	220 898	73 841	146 925	132 471	14 454	54,44	73,20	48,19	43,44	4,74
2005	223 100	85 562	137 405	123 148	14 257	54,96	84,34	45,12	40,44	4,68
2006	235 613	85 996	149 485	139 376	10 109	58,12	84,57	49,22	45,89	3,33
2007	230 847	84 054	146 647	137 645	9 002	57,01	82,24	48,45	45,48	2,97
2008	245 074	87 964	157 100	141 818	15 282	60,68	86,01	52,09	47,02	5,07
2009	251 653	74 165	177 474	154 965	22 510	62,62	72,67	59,19	51,68	7,51

1) Bruttoausgaben abzüglich der Zahlungen vom öffentlichen Bereich.

**21 Bruttoausgaben, unmittelbare Ausgaben und Nettoausgaben
der Gemeinden und Gemeindeverbände 2004 bis 2009 nach Gebietskörperschaftsgruppen
und Aufgabenbereichen (ohne besondere Finanzierungsvorgänge)**

3. Nettoausgaben ¹⁾

Jahr	Gemeinden und Gemeinde- verbände insgesamt	Kreisfreie Städte	Kreisangehörige Gemeinden, Verbandsgemeinden, Landkreise			Gemeinden und Gemeinde- verbände insgesamt	Kreisfreie Städte	Kreisangehörige Gemeinden, Verbandsgemeinden, Landkreise		
			zusammen	kreis- angehörige Gemeinden und Verbands- gemeinden	Landkreise			zusammen	kreis- angehörige Gemeinden und Verbands- gemeinden	Landkreise
	1 000 EUR						EUR je Einwohner			
Wohnungswesen und Raumordnung										
2004	150 939	56 119	94 820	77 494	17 326	37,20	55,63	31,10	25,41	5,68
2005	148 203	60 151	88 052	70 770	17 283	36,51	59,29	28,92	23,24	5,68
2006	146 047	53 959	92 088	75 274	16 813	36,02	53,06	30,32	24,78	5,54
2007	148 110	53 987	94 123	76 745	17 378	36,58	52,82	31,10	25,35	5,74
2008	184 955	69 523	115 432	96 212	19 220	45,79	67,98	38,27	31,90	6,37
2009	216 669	80 259	136 410	114 732	21 678	53,91	78,65	45,50	38,27	7,23
Kommunale Gemeinschaftsdienste										
2004	304 852	64 803	240 049	234 051	5 998	75,12	64,24	78,73	76,76	1,97
2005	314 738	71 269	243 469	237 795	5 673	77,53	70,25	79,95	78,09	1,86
2006	320 696	66 548	254 148	247 116	7 032	79,10	65,44	83,68	81,36	2,32
2007	294 152	60 015	234 137	227 605	6 532	72,65	58,72	77,35	75,20	2,16
2008	286 814	61 265	225 549	220 345	5 204	71,01	59,91	74,78	73,06	1,73
2009	206 249	39 636	166 612	160 647	5 965	51,32	38,84	55,57	53,58	1,99
Wirtschaftsförderung										
2004	137 579	21 934	112 694	84 159	28 535	33,90	21,74	36,96	27,60	9,36
2005	133 743	25 682	105 106	77 801	27 305	32,94	25,31	34,52	25,55	8,97
2006	133 223	23 037	107 369	81 789	25 580	32,86	22,65	35,35	26,93	8,42
2007	138 172	21 925	112 975	87 510	25 464	34,13	21,45	37,32	28,91	8,41
2008	137 906	26 973	110 838	86 759	24 079	34,15	26,37	36,75	28,76	7,98
2009	111 915	22 157	89 702	69 956	19 747	27,85	21,71	29,92	23,33	6,59
Verkehrswesen										
2004	444 702	109 060	335 642	284 521	51 121	109,59	108,11	110,08	93,31	16,77
2005	428 002	114 373	313 629	263 614	50 014	105,43	112,74	103,00	86,57	16,42
2006	462 613	113 684	348 929	287 855	61 074	114,11	111,80	114,89	94,78	20,11
2007	440 950	101 215	339 734	293 246	46 488	108,91	99,03	112,24	96,88	15,36
2008	460 346	119 169	341 177	313 282	27 896	113,98	116,53	113,12	103,87	9,25
2009	508 307	125 862	382 445	357 516	24 930	126,48	123,33	127,55	119,24	8,31
Wirtschaftsunternehmen										
2004	109 812	20 170	87 267	85 181	2 086	27,06	19,99	28,62	27,94	0,68
2005	124 083	20 454	99 776	97 494	2 282	30,57	20,16	32,77	32,02	0,75
2006	135 118	20 720	111 151	108 707	2 444	33,33	20,38	36,60	35,79	0,80
2007	203 636	32 869	167 381	126 257	41 124	50,29	32,16	55,30	41,71	13,59
2008	158 512	26 961	123 102	110 911	12 191	39,25	26,36	40,81	36,77	4,04
2009	159 572	12 539	139 277	119 027	20 250	39,71	12,29	46,45	39,70	6,75
Allgemeines Grund- und Sondervermögen										
2004	146 453	40 970	105 481	104 522	959	36,09	40,61	34,59	34,28	0,31
2005	130 886	40 319	90 567	89 234	1 333	32,24	39,74	29,74	29,30	0,44
2006	141 027	47 071	93 957	93 045	911	34,79	46,29	30,94	30,64	0,30
2007	133 391	51 188	82 203	81 162	1 041	32,94	50,08	27,16	26,81	0,34
2008	169 516	93 687	75 829	74 771	1 058	41,97	91,61	25,14	24,79	0,35
2009	92 803	69 899	22 904	22 305	599	23,09	68,49	7,64	7,44	0,20
Allgemeine Finanzwirtschaft										
2004	- 782 648	- 107 456	- 647 301	391 745	- 1 039 046	- 192,87	- 106,52	- 212,29	128,48	- 340,76
2005	- 775 067	- 78 751	- 667 811	428 004	- 1 095 815	- 190,92	- 77,62	- 219,31	140,56	- 359,86
2006	- 772 803	- 64 012	- 679 315	460 500	- 1 139 815	- 190,62	- 62,95	- 223,67	151,62	- 375,29
2007	- 721 977	6 248	- 698 552	522 582	- 1 221 134	- 178,31	6,11	- 230,79	172,65	- 403,44
2008	- 685 529	- 1 776	- 654 263	602 896	- 1 257 159	- 169,73	- 1,74	- 216,92	199,89	- 416,81
2009	- 630 305	- 9 301	- 589 782	707 528	- 1 297 310	- 156,84	- 9,11	- 196,70	235,97	- 432,66

1) Bruttoausgaben abzüglich der Zahlungen vom öffentlichen Bereich

22 Ausgaben und Einnahmen der Gemeinden und Gemeindeverbände 2009
nach Arten, Aufgabenbereichen und Gebietskörperschaftsgruppen
(ohne besondere Finanzierungsvorgänge)

Gebietskörperschaftsgruppe	Ausgaben					
	unmittelbare Ausgaben					Zahlungen an öffentlichen Bereich
	unmittelbare Ausgaben (ohne Zahlungen an andere Bereiche)				Zahlungen an andere Bereiche	
	insgesamt	Personal- ausgaben	laufender Sachaufwand	Sach- investitionen		
Insgesamt						
Kreisfreie Städte	1 404 306	681 588	531 622	175 178	988 231	77 742
Kreisangehörige Gemeinden,						
Verbandsgemeinden, Landkreise	3 572 042	1 522 319	1 207 969	831 829	2 383 539	2 432 647
verbandsfreie Gemeinden	598 926	265 301	194 957	135 823	182 214	334 121
Verbandsgemeinden und Ortsgemeinden	2 062 025	869 483	642 374	544 569	583 672	1 587 373
Ortsgemeinden	1 140 105	347 660	391 712	395 813	112 403	1 455 779
Verbandsgemeinden	921 919	521 823	250 662	148 756	471 269	131 594
Landkreise	911 091	387 535	370 638	151 437	1 617 654	511 153
Gemeinden und Gemeindeverbände insgesamt	5 035 352	2 246 927	1 750 578	1 012 005	3 378 200	2 511 517
Politische Führung und zentrale Verwaltung						
Kreisfreie Städte	315 561	154 477	104 225	56 859	791	745
Kreisangehörige Gemeinden,						
Verbandsgemeinden, Landkreise	775 878	474 252	217 123	83 806	5 709	6 174
verbandsfreie Gemeinden	158 492	91 065	46 454	20 962	1 001	287
Verbandsgemeinden und Ortsgemeinden	457 996	283 718	125 986	48 069	910	3 367
Ortsgemeinden	183 376	93 531	53 504	36 340	680	1 939
Verbandsgemeinden	274 620	190 187	72 482	11 729	230	1 428
Landkreise	159 389	99 468	44 684	14 775	3 798	2 520
Gemeinden und Gemeindeverbände insgesamt	1 095 177	631 581	322 202	140 696	6 500	6 919
Finanzverwaltung						
Kreisfreie Städte	52 759	36 683	15 234	841	173	58
Kreisangehörige Gemeinden,						
Verbandsgemeinden, Landkreise	117 475	104 463	11 614	218	385 885	2 951
verbandsfreie Gemeinden	21 530	17 822	3 174	61	45 040	149
Verbandsgemeinden und Ortsgemeinden	79 594	73 524	5 931	138	326 755	2 592
Ortsgemeinden	335	209	84	42	49	14
Verbandsgemeinden	79 259	73 315	5 847	96	326 706	2 578
Landkreise	16 352	13 117	2 509	18	14 090	210
Gemeinden und Gemeindeverbände insgesamt	170 234	141 146	26 848	1 059	386 058	3 009
Öffentliche Sicherheit und Ordnung						
Kreisfreie Städte	132 750	108 376	20 491	3 883	1 172	1 212
Kreisangehörige Gemeinden,						
Verbandsgemeinden, Landkreise	230 543	136 495	55 224	38 824	4 191	9 098
verbandsfreie Gemeinden	42 213	24 698	10 357	7 159	249	279
Verbandsgemeinden und Ortsgemeinden	124 515	60 379	36 365	27 771	739	2 579
Ortsgemeinden	405	177	195	33	79	51
Verbandsgemeinden	124 110	60 202	36 170	27 738	660	2 528
Landkreise	63 815	51 417	8 503	3 894	3 203	6 240
Gemeinden und Gemeindeverbände insgesamt	363 293	244 871	75 716	42 706	5 363	10 310
Schulen und vorschulische Bildung						
Kreisfreie Städte	215 210	105 520	95 740	13 950	52 833	11 319
Kreisangehörige Gemeinden,						
Verbandsgemeinden, Landkreise	964 798	362 102	407 217	195 459	212 581	293 894
verbandsfreie Gemeinden	111 345	57 848	32 281	21 197	20 360	6 548
Verbandsgemeinden und Ortsgemeinden	495 439	260 394	123 077	111 966	20 021	52 881
Ortsgemeinden	239 918	173 499	31 205	35 215	19 083	38 771
Verbandsgemeinden	255 520	86 896	91 873	76 751	938	14 109
Landkreise	358 015	43 860	251 858	62 296	172 201	234 465
Gemeinden und Gemeindeverbände insgesamt	1 206 433	488 673	506 312	211 428	265 683	305 213

22 Ausgaben und Einnahmen der Gemeinden und Gemeindeverbände 2009
nach Arten, Aufgabenbereichen und Gebietskörperschaftsgruppen
(ohne besondere Finanzierungsvorgänge)

Gebietskörperschaftsgruppe	Ausgaben		Einnahmen		
	Gesamt- ausgaben	Netto- ausgaben ¹⁾	unmittelbare Einnahmen	Zahlungen vom öffentlichen Bereich	Gesamt- einnahmen
	1 000 EUR				

Insgesamt

Kreisfreie Städte	2 436 130	1 842 554	1 475 577	627 726	2 069 154
Kreisangehörige Gemeinden,					
Verbandsgemeinden, Landkreise	6 265 419	4 023 491	3 520 442	4 364 737	5 762 370
verbandsfreie Gemeinden	1 042 463	904 881	805 840	210 380	943 423
Verbandsgemeinden und Ortsgemeinden	3 318 879	2 652 904	2 365 890	1 580 166	3 031 865
Ortsgemeinden	2 577 251	2 154 458	1 906 685	553 829	2 329 477
Verbandsgemeinden	741 628	498 446	459 205	1 026 336	702 388
Landkreise	1 904 077	465 706	348 711	2 574 191	1 787 082
Gemeinden und Gemeindeverbände insgesamt	8 748 808	5 887 983	5 013 553	5 037 087	7 874 378

Politische Führung und zentrale Verwaltung

Kreisfreie Städte	316 624	304 143	52 562	12 953	65 043
Kreisangehörige Gemeinden,					
Verbandsgemeinden, Landkreise	764 761	730 162	135 988	57 599	170 587
verbandsfreie Gemeinden	156 711	151 978	32 246	7 803	36 979
Verbandsgemeinden und Ortsgemeinden	443 241	431 420	93 552	30 854	105 374
Ortsgemeinden	180 920	176 133	68 551	9 863	73 337
Verbandsgemeinden	262 322	255 287	25 002	20 991	32 036
Landkreise	164 809	146 764	10 190	18 943	28 234
Gemeinden und Gemeindeverbände insgesamt	1 085 123	1 036 893	188 668	71 702	236 898

Finanzverwaltung

Kreisfreie Städte	52 988	52 890	13 155	100	13 252
Kreisangehörige Gemeinden,					
Verbandsgemeinden, Landkreise	505 586	504 509	378 822	1 802	379 899
verbandsfreie Gemeinden	66 490	66 389	56 981	330	57 082
Verbandsgemeinden und Ortsgemeinden	408 610	407 745	301 933	1 197	302 798
Ortsgemeinden	392	382	2 946	17	2 956
Verbandsgemeinden	408 218	407 363	298 987	1 179	299 842
Landkreise	30 486	30 375	19 909	276	20 019
Gemeinden und Gemeindeverbände insgesamt	558 574	557 399	391 977	1 902	393 151

Öffentliche Sicherheit und Ordnung

Kreisfreie Städte	134 744	131 397	47 699	3 737	51 046
Kreisangehörige Gemeinden,					
Verbandsgemeinden, Landkreise	241 775	230 794	105 728	13 038	116 710
verbandsfreie Gemeinden	42 525	41 055	14 440	1 686	15 910
Verbandsgemeinden und Ortsgemeinden	126 370	119 517	27 611	8 316	34 464
Ortsgemeinden	529	522	242	13	249
Verbandsgemeinden	125 841	118 995	27 369	8 303	34 215
Landkreise	72 880	70 221	63 678	3 037	66 336
Gemeinden und Gemeindeverbände insgesamt	376 519	362 191	153 428	16 775	167 756

Schulen und vorschulische Bildung

Kreisfreie Städte	272 610	215 859	33 619	63 504	90 371
Kreisangehörige Gemeinden,					
Verbandsgemeinden, Landkreise	1 263 062	878 959	87 363	592 314	471 466
verbandsfreie Gemeinden	110 510	86 197	10 200	52 055	34 512
Verbandsgemeinden und Ortsgemeinden	407 755	335 109	45 086	233 232	117 732
Ortsgemeinden	188 961	151 542	27 035	146 231	64 454
Verbandsgemeinden	218 794	183 567	18 052	87 001	53 278
Landkreise	744 798	457 653	32 077	307 027	319 222
Gemeinden und Gemeindeverbände insgesamt	1 561 724	1 120 221	125 851	657 108	567 355

1) Gesamtausgaben abzüglich der Zahlungen von anderen Ebenen des öffentlichen Bereichs

22 Ausgaben und Einnahmen der Gemeinden und Gemeindeverbände 2009
nach Arten, Aufgabenbereichen und Gebietskörperschaftsgruppen
(ohne besondere Finanzierungsvorgänge)

Gebietskörperschaftsgruppe	Ausgaben					
	unmittelbare Ausgaben					Zahlungen an öffentlichen Bereich
	unmittelbare Ausgaben (ohne Zahlungen an andere Bereiche)				Zahlungen an andere Bereiche	
	insgesamt	Personal- ausgaben	laufender Sachaufwand	Sach- investitionen		
	1 000 EUR					

Wissenschaft und Forschung, kulturelle Angelegenheiten

Kreisfreie Städte	102 028	62 323	30 227	5 685	17 044	3 455
Kreisangehörige Gemeinden,						
Verbandsgemeinden, Landkreise	92 601	46 680	34 184	11 714	9 838	4 544
verbandsfreie Gemeinden	26 481	13 623	9 279	3 561	2 842	612
Verbandsgemeinden und Ortsgemeinden	36 636	11 194	18 102	7 336	4 400	2 004
Ortsgemeinden	27 205	5 805	14 868	6 532	3 338	1 198
Verbandsgemeinden	9 431	5 389	3 233	804	1 062	806
Landkreise	29 484	21 863	6 803	818	2 596	1 929
Gemeinden und Gemeindeverbände insgesamt	217 713	126 378	68 634	18 885	29 727	9 127

Soziale Sicherung

Kreisfreie Städte	145 171	99 559	43 067	2 545	730 708	16 145
Kreisangehörige Gemeinden,						
Verbandsgemeinden, Landkreise	185 684	138 820	33 583	13 281	1 399 467	255 830
verbandsfreie Gemeinden	30 427	18 429	5 979	6 019	55 269	17 160
Verbandsgemeinden und Ortsgemeinden	46 385	31 485	8 543	6 356	48 499	36 564
Ortsgemeinden	16 029	5 049	4 885	6 095	3 472	1 287
Verbandsgemeinden	30 356	26 436	3 659	261	45 027	35 278
Landkreise	108 872	88 905	19 060	906	1 295 699	202 106
Gemeinden und Gemeindeverbände insgesamt	330 855	238 379	76 650	15 826	2 130 175	271 975

Gesundheit, Sport und Erholung

Kreisfreie Städte	63 608	30 286	29 315	4 007	13 577	144
Kreisangehörige Gemeinden,						
Verbandsgemeinden, Landkreise	185 809	71 381	56 008	58 396	21 779	8 067
verbandsfreie Gemeinden	34 410	8 214	14 627	11 569	8 110	620
Verbandsgemeinden und Ortsgemeinden	116 785	31 979	38 205	46 576	11 494	6 831
Ortsgemeinden	60 804	15 856	19 603	25 345	4 528	5 082
Verbandsgemeinden	55 981	16 123	18 603	21 230	6 966	1 749
Landkreise	34 614	31 188	3 175	251	2 175	616
Gemeinden und Gemeindeverbände insgesamt	249 431	101 678	85 325	62 403	35 356	8 211

Wohnungswesen und Raumordnung

Kreisfreie Städte	86 464	37 443	11 323	28 862	4 949	840
Kreisangehörige Gemeinden,						
Verbandsgemeinden, Landkreise	147 041	63 291	33 779	49 971	13 551	2 190
verbandsfreie Gemeinden	22 700	12 039	4 049	6 612	2 440	90
Verbandsgemeinden und Ortsgemeinden	104 183	32 529	28 306	43 347	10 643	214
Ortsgemeinden	68 626	636	24 902	43 088	10 531	147
Verbandsgemeinden	35 557	31 893	3 404	259	112	67
Landkreise	20 159	18 722	1 424	12	469	1 887
Gemeinden und Gemeindeverbände insgesamt	233 505	100 734	45 101	78 833	18 501	3 030

Kommunale Gemeinschaftsdienste

Kreisfreie Städte	40 788	15 846	22 605	938	705	111
Kreisangehörige Gemeinden,						
Verbandsgemeinden, Landkreise	174 172	38 782	68 907	66 463	12 721	4 005
verbandsfreie Gemeinden	25 564	5 795	9 789	9 980	7 691	734
Verbandsgemeinden und Ortsgemeinden	143 552	28 448	58 601	56 482	3 897	3 180
Ortsgemeinden	134 879	22 165	56 794	55 906	1 993	3 083
Verbandsgemeinden	8 673	6 284	1 807	577	1 904	97
Landkreise	5 056	4 539	517	1	1 133	91
Gemeinden und Gemeindeverbände insgesamt	214 960	54 628	91 512	67 400	13 427	4 116

22 Ausgaben und Einnahmen der Gemeinden und Gemeindeverbände 2009
nach Arten, Aufgabenbereichen und Gebietskörperschaftsgruppen
(ohne besondere Finanzierungsvorgänge)

Gebietskörperschaftsgruppe	Ausgaben		Einnahmen		
	Gesamt- ausgaben	Netto- ausgaben ¹⁾	unmittelbare Einnahmen	Zahlungen vom öffentlichen Bereich	Gesamt- einnahmen
	1 000 EUR				

Wissenschaft und Forschung, kulturelle Angelegenheiten

Kreisfreie Städte	122 472	99 043	21 332	23 485	44 761
Kreisangehörige Gemeinden,					
Verbandsgemeinden, Landkreise	105 072	92 039	32 130	14 944	45 164
verbandsfreie Gemeinden	29 732	26 806	6 228	3 129	9 155
Verbandsgemeinden und Ortsgemeinden	42 052	36 173	12 601	6 866	18 479
Ortsgemeinden	31 148	26 310	9 164	5 431	14 002
Verbandsgemeinden	10 903	9 863	3 437	1 436	4 477
Landkreise	33 289	29 060	13 302	4 948	17 530
Gemeinden und Gemeindeverbände insgesamt	251 229	208 425	55 854	48 142	98 658

Soziale Sicherung

Kreisfreie Städte	865 932	624 007	53 695	268 017	295 620
Kreisangehörige Gemeinden,					
Verbandsgemeinden, Landkreise	1 677 428	1 061 986	129 495	778 995	744 937
verbandsfreie Gemeinden	63 317	56 870	9 906	45 987	16 354
Verbandsgemeinden und Ortsgemeinden	96 221	91 852	16 198	39 596	20 567
Ortsgemeinden	19 975	18 564	2 176	2 224	3 587
Verbandsgemeinden	76 246	73 288	14 022	37 372	16 980
Landkreise	1 517 890	913 264	103 390	693 413	708 016
Gemeinden und Gemeindeverbände insgesamt	2 543 360	1 685 992	183 190	1 047 013	1 040 557

Gesundheit, Sport und Erholung

Kreisfreie Städte	77 164	74 165	9 495	3 164	12 494
Kreisangehörige Gemeinden,					
Verbandsgemeinden, Landkreise	207 993	177 474	32 198	38 181	62 717
verbandsfreie Gemeinden	42 823	40 308	2 717	2 832	5 232
Verbandsgemeinden und Ortsgemeinden	128 604	114 656	20 865	20 454	34 812
Ortsgemeinden	67 994	61 417	8 397	8 997	14 974
Verbandsgemeinden	60 610	53 240	12 468	11 456	19 838
Landkreise	36 566	22 510	8 617	14 895	22 673
Gemeinden und Gemeindeverbände insgesamt	285 170	251 653	41 772	41 345	75 290

Wohnungswesen und Raumordnung

Kreisfreie Städte	92 246	80 259	21 054	11 995	33 041
Kreisangehörige Gemeinden,					
Verbandsgemeinden, Landkreise	161 683	136 410	61 404	26 372	86 676
verbandsfreie Gemeinden	25 120	21 514	4 857	3 714	8 462
Verbandsgemeinden und Ortsgemeinden	114 095	93 218	46 942	21 822	67 818
Ortsgemeinden	79 051	58 784	43 430	20 520	63 697
Verbandsgemeinden	35 044	34 434	3 511	1 301	4 121
Landkreise	22 468	21 678	9 605	837	10 396
Gemeinden und Gemeindeverbände insgesamt	253 929	216 669	82 458	38 367	119 718

Kommunale Gemeinschaftsdienste

Kreisfreie Städte	41 594	39 636	23 534	1 968	25 492
Kreisangehörige Gemeinden,					
Verbandsgemeinden, Landkreise	186 498	166 612	77 204	24 286	97 089
verbandsfreie Gemeinden	33 829	29 852	12 286	4 137	16 263
Verbandsgemeinden und Ortsgemeinden	146 396	130 795	59 634	19 834	75 235
Ortsgemeinden	137 708	122 469	52 956	17 487	68 195
Verbandsgemeinden	8 688	8 326	6 678	2 347	7 040
Landkreise	6 272	5 965	5 283	315	5 590
Gemeinden und Gemeindeverbände insgesamt	228 092	206 249	100 737	26 254	122 581

1) Gesamtausgaben abzüglich der Zahlungen von anderen Ebenen des öffentlichen Bereichs

22 Ausgaben und Einnahmen der Gemeinden und Gemeindeverbände 2009
nach Arten, Aufgabenbereichen und Gebietskörperschaftsgruppen
(ohne besondere Finanzierungsvorgänge)

Gebietskörperschaftsgruppe	Ausgaben					
	unmittelbare Ausgaben					Zahlungen an öffentlichen Bereich
	unmittelbare Ausgaben (ohne Zahlungen an andere Bereiche)				Zahlungen an andere Bereiche	
	insgesamt	Personal- ausgaben	laufender Sachaufwand	Sach- investitionen		
1 000 EUR						
Wirtschaftsförderung						
Kreisfreie Städte	24 238	6 796	6 993	9 766	2 370	2 289
Kreisangehörige Gemeinden,						
Verbandsgemeinden, Landkreise	81 033	25 079	31 415	24 467	12 998	14 179
verbandsfreie Gemeinden	16 529	4 868	5 472	6 139	1 920	2 286
Verbandsgemeinden und Ortsgemeinden	47 502	13 300	19 104	15 077	7 931	8 962
Ortsgemeinden	22 186	3 639	8 746	9 783	4 098	4 020
Verbandsgemeinden	25 316	9 661	10 359	5 294	3 833	4 943
Landkreise	17 002	6 912	6 839	3 251	3 147	2 930
Gemeinden und Gemeindeverbände insgesamt	105 270	31 875	38 409	34 233	15 423	16 468
Verkehrswesen						
Kreisfreie Städte	140 246	16 952	78 005	45 289	1 726	215
Kreisangehörige Gemeinden,						
Verbandsgemeinden, Landkreise	457 722	22 584	173 375	261 507	12 594	34 313
verbandsfreie Gemeinden	90 859	6 538	44 673	39 648	2 274	114
Verbandsgemeinden und Ortsgemeinden	283 914	14 960	111 194	157 543	8 459	10 670
Ortsgemeinden	277 793	11 030	110 110	156 437	8 440	10 570
Verbandsgemeinden	6 120	3 930	1 085	1 106	18	101
Landkreise	82 949	1 085	17 507	64 317	1 861	23 528
Gemeinden und Gemeindeverbände insgesamt	597 968	39 535	251 380	306 796	14 320	34 527
Wirtschaftsunternehmen						
Kreisfreie Städte	9 108	2 882	4 568	1 658	3 446	1 721
Kreisangehörige Gemeinden,						
Verbandsgemeinden, Landkreise	131 578	36 199	70 257	25 015	13 857	28 565
verbandsfreie Gemeinden	10 756	3 663	4 200	2 893	302	913
Verbandsgemeinden und Ortsgemeinden	107 342	26 078	59 932	21 225	5 756	22 126
Ortsgemeinden	93 335	16 030	58 688	18 510	4 475	21 396
Verbandsgemeinden	14 007	10 048	1 244	2 715	1 281	730
Landkreise	13 481	6 458	6 125	897	7 799	5 526
Gemeinden und Gemeindeverbände insgesamt	146 429	40 811	77 375	28 135	19 339	30 287
Allgemeines Grund- und Sondervermögen						
Kreisfreie Städte	64 764	4 444	58 219	895	6 260	947
Kreisangehörige Gemeinden,						
Verbandsgemeinden, Landkreise	14 687	2 193	2 263	2 709	8 983	470
verbandsfreie Gemeinden	3 769	699	772	24	5 454	113
Verbandsgemeinden und Ortsgemeinden	10 431	1 493	1 274	2 684	3 413	358
Ortsgemeinden	8 256	33	1 172	2 489	1 456	339
Verbandsgemeinden	2 175	1 460	103	195	1 956	19
Landkreise	487	-	217	-	117	-
Gemeinden und Gemeindeverbände insgesamt	79 451	6 637	60 482	3 604	15 243	1 417
Allgemeine Finanzwirtschaft						
Kreisfreie Städte	11 610	-	11 610	-	152 477	38 541
Kreisangehörige Gemeinden,						
Verbandsgemeinden, Landkreise	13 021	-	13 021	-	269 385	1 768 366
verbandsfreie Gemeinden	3 851	-	3 851	-	29 261	304 217
Verbandsgemeinden und Ortsgemeinden	7 753	-	7 753	-	130 756	1 435 045
Ortsgemeinden	6 957	-	6 957	-	50 179	1 367 883
Verbandsgemeinden	796	-	796	-	80 577	67 161
Landkreise	1 417	-	1 417	-	109 367	29 105
Gemeinden und Gemeindeverbände insgesamt	24 631	-	24 631	-	423 087	1 806 907

22 Ausgaben und Einnahmen der Gemeinden und Gemeindeverbände 2009
nach Arten, Aufgabenbereichen und Gebietskörperschaftsgruppen
(ohne besondere Finanzierungsvorgänge)

Gebietskörperschaftsgruppe	Ausgaben		Einnahmen		
	Gesamt- ausgaben	Netto- ausgaben ¹⁾	unmittelbare Einnahmen	Zahlungen vom öffentlichen Bereich	Gesamt- einnahmen
1 000 EUR					
Wirtschaftsförderung					
Kreisfreie Städte	28 807	22 157	4 188	6 739	10 837
Kreisangehörige Gemeinden,					
Verbandsgemeinden, Landkreise	104 171	89 702	28 095	18 508	42 563
verbandsfreie Gemeinden	20 684	16 000	3 661	4 735	8 345
Verbandsgemeinden und Ortsgemeinden	60 758	53 955	19 704	10 440	26 507
Ortsgemeinden	29 575	26 120	16 137	4 184	19 591
Verbandsgemeinden	31 183	27 835	3 568	6 256	6 916
Landkreise	22 729	19 747	4 729	3 333	7 712
Gemeinden und Gemeindeverbände insgesamt	133 033	111 915	32 283	25 247	53 401
Verkehrswesen					
Kreisfreie Städte	142 153	125 862	92 550	16 325	108 841
Kreisangehörige Gemeinden,					
Verbandsgemeinden, Landkreise	499 401	382 445	214 419	122 183	331 374
verbandsfreie Gemeinden	93 043	83 162	54 435	10 085	64 316
Verbandsgemeinden und Ortsgemeinden	300 835	274 354	153 333	28 689	179 815
Ortsgemeinden	295 152	269 313	151 959	27 490	177 798
Verbandsgemeinden	5 683	5 040	1 375	1 199	2 017
Landkreise	105 522	24 930	6 650	83 409	87 243
Gemeinden und Gemeindeverbände insgesamt	641 553	508 307	306 968	138 508	440 215
Wirtschaftsunternehmen					
Kreisfreie Städte	14 207	12 539	31 135	1 737	32 803
Kreisangehörige Gemeinden,					
Verbandsgemeinden, Landkreise	162 847	139 277	131 766	34 724	155 337
verbandsfreie Gemeinden	11 247	10 091	8 510	1 881	9 666
Verbandsgemeinden und Ortsgemeinden	125 235	108 936	122 135	26 287	138 434
Ortsgemeinden	114 575	101 169	116 437	18 037	129 844
Verbandsgemeinden	10 660	7 767	5 697	8 250	8 590
Landkreise	26 365	20 250	1 122	6 556	7 237
Gemeinden und Gemeindeverbände insgesamt	184 833	159 572	172 924	36 483	198 185
Allgemeines Grund- und Sondervermögen					
Kreisfreie Städte	71 971	69 899	29 211	2 072	31 283
Kreisangehörige Gemeinden,					
Verbandsgemeinden, Landkreise	23 921	22 904	28 429	1 236	29 446
verbandsfreie Gemeinden	9 336	8 331	8 944	1 005	9 948
Verbandsgemeinden und Ortsgemeinden	13 982	13 974	17 572	228	17 580
Ortsgemeinden	10 029	10 028	14 991	24	14 992
Verbandsgemeinden	3 952	3 946	2 581	204	2 588
Landkreise	603	599	1 914	4	1 918
Gemeinden und Gemeindeverbände insgesamt	95 891	92 803	57 640	3 308	60 728
Allgemeine Finanzwirtschaft					
Kreisfreie Städte	202 619	- 9 301	1 042 348	211 930	1 254 269
Kreisangehörige Gemeinden,					
Verbandsgemeinden, Landkreise	361 221	- 589 782	2 077 402	2 640 554	3 028 405
verbandsfreie Gemeinden	337 097	266 327	580 428	71 002	651 198
Verbandsgemeinden und Ortsgemeinden	904 723	441 201	1 428 725	1 132 353	1 892 248
Ortsgemeinden	1 421 241	1 131 706	1 392 266	293 313	1 681 800
Verbandsgemeinden	- 516 517	- 690 506	36 460	839 040	210 448
Landkreise	- 880 599	-1 297 310	68 248	1 437 199	484 959
Gemeinden und Gemeindeverbände insgesamt	549 776	- 630 305	3 119 803	2 884 931	4 299 885

1) Gesamtausgaben abzüglich der Zahlungen von anderen Ebenen des öffentlichen Bereichs

30 Ausgaben und Einnahmen der Gemeinden und Gemeindeverbände 2009 nach Arten und Aufgabengebieten

1. Ausgaben

Gliederungs-Nr.	Aufgabengebiet	Ausgaben des Verwaltungshaushalts				
		Personal-ausgaben	sächlicher Verwaltungs- und Betriebsaufwand			
			zusammen	Verwaltungs- und Betriebs-ausgaben	Erstattungen von Ausgaben des Verwaltungs-haushalts	kalkulatorische Kosten
0	Allgemeine Verwaltung	761 693	360 996	340 255	20 626	115
00	Gemeindeorgane	9 934	2 186	2 120	66	-
01	Rechnungsprüfungsamt	14 796	645	323	322	-
02	Hauptverwaltung	583 380	318 349	303 027	15 323	-
03	Finanzverwaltung	141 146	28 102	24 832	3 270	-
05	Besondere Dienststellen der allgemeinen Verwaltung	8 139	7 997	6 915	1 082	-
06	Einrichtungen für die gesamte Verwaltung	3 414	2 864	2 696	53	115
08	Einrichtungen für Verwaltungsangehörige	884	851	343	509	-
1	Öffentliche Sicherheit und Ordnung	248 141	90 524	74 702	15 710	112
10	Polizeivollzugsdienst	3 605	1 121	1 109	12	-
11	Öffentliche Ordnung	174 015	44 288	32 588	11 700	-
12	Umweltschutz	3 270	1 375	1 195	180	-
13	Brandschutz	62 647	39 775	37 768	2 006	-
14	Katastrophenschutz und Zivilschutz	2 812	1 386	1 154	232	-
15	Verteidigungslasten - Verwaltung	-	-	-	-	-
16	Rettungsdienst	1 792	2 578	888	1 578	112
2	Schulen	163 901	430 876	380 417	50 438	21
20	Schulverwaltung	8 079	14 141	4 011	10 130	-
21	Grund- und Hauptschulen	57 775	103 734	92 722	11 001	12
211	Grundschulen	46 536	76 779	70 161	6 606	12
213	Hauptschulen	6 353	17 164	12 908	4 256	-
215	organisatorisch verbundene Grund- und Hauptschulen	4 885	9 791	9 653	138	-
22	Realschulen, regionale Schulen	20 516	47 703	40 783	6 920	-
221	Realschulen	8 540	24 311	19 312	4 999	-
225	regionale Schulen (kombinierte Haupt- und Realschulen)	11 976	23 392	21 472	1 921	-
23	Gymnasien, Kollegs (ohne berufliche Gymnasien)	16 264	32 785	30 737	2 047	-
24	Berufliche Schulen	22 371	30 059	27 228	2 831	-
27	Sonderschulen (Förderschulen)	21 213	19 671	15 844	3 827	-
28	Gesamtschulen und dergleichen	10 712	29 791	24 597	5 184	9
280	gemeinschaftliche, nicht aufteilbare Einrichtungen für örtlich vereinigte Schulen	6 892	21 266	17 413	3 853	-
281	Gesamtschulen (integrierte und kooperative)	3 820	8 525	7 185	1 331	9
285	freie Waldorfschulen	-	-	-	-	-
29	Übrige schulische Aufgaben	6 971	152 992	144 495	8 497	-
290	Schülerbeförderung und Beförderung von Kindern zu Kindergärten	2 906	134 383	133 954	429	-
293	Fördermaßnahmen für Schüler	735	498	468	30	-
295	sonstige schulische Aufgaben	3 329	18 110	10 073	8 038	-
3	Wissenschaft, Forschung, Kulturpflege	126 378	74 763	67 749	6 970	44
30	Verwaltung kultureller Angelegenheiten	747	839	833	6	-
31	Wissenschaft und Forschung	8 537	3 475	3 241	234	-
32	Museen, Sammlungen, Ausstellungen	11 825	7 900	6 592	1 299	9
321	nicht wissenschaftliche Museen, Sammlungen, Ausstellungen	10 738	7 428	6 120	1 299	9
323	zoologische und botanische Gärten	1 087	472	472	-	-
33	Theater und Musikpflege	59 794	21 526	19 938	1 588	-
331	Theater	38 105	15 731	15 419	313	-
332	Musikpflege (ohne Musikschulen)	486	2 093	1 954	139	-
333	Musikschulen	21 203	3 701	2 565	1 137	-
34	Heimat- und sonstige Kulturpflege	7 901	20 711	19 162	1 514	35

30 Ausgaben und Einnahmen der Gemeinden und Gemeindeverbände 2009 nach Arten und Aufgabengebieten

1. Ausgaben

Gliederungs-Nr.	Aufgabengebiet	Ausgaben des Verwaltungshaushalts				
		Personal-ausgaben	sächlicher Verwaltungs- und Betriebsaufwand			
			zusammen	Verwaltungs- und Betriebs-ausgaben	Erstattungen von Ausgaben des Verwaltungs-haushalts	kalkula-torische Kosten
35	Volksbildung	27 249	14 359	12 937	1 423	-
350	Volkshochschulen	12 165	8 484	7 740	744	-
352	öffentliche Büchereien	14 960	5 809	5 137	672	-
355	sonstige Volksbildung	124	66	60	6	-
36	Naturschutz, Denkmalschutz und -pflege	10 297	5 616	4 714	901	-
360	Naturschutz und Landschaftspflege	7 370	3 091	2 475	616	-
365	Denkmalschutz und -pflege	2 927	2 525	2 239	286	-
37	Kirchliche Angelegenheiten	27	338	333	4	-
4	Soziale Sicherung	563 152	511 560	68 237	443 132	191
40	Verwaltung der sozialen Angelegenheiten	17 449	3 658	1 908	1 750	-
400	allgemeine Sozialverwaltung (ohne Verwaltung der Jugendhilfe, Lastenausgleichsverwaltung und Versicherungsamt)	7 350	915	899	16	-
405	Verwaltung der Grundsicherung für Arbeitssuchende	3 345	1 741	8	1 733	-
407	Verwaltung der Jugendhilfe (ohne Verwaltung der Einrichtungen)	6 704	1 003	1 001	2	-
408	Versicherungsamt (soweit organisatorisch selbständig)	50	-	-	-	-
409	Lastenausgleichsverwaltung	-	-	-	-	-
41	Sozialhilfe nach dem SGB II	41 125	156 823	2 584	154 239	-
410	Hilfe zum Lebensunterhalt	41 125	153 885	2 578	151 307	-
411	Hilfe zur Pflege	-	167	-	167	-
412	Eingliederungshilfe für behinderte Menschen	-	1 959	-	1 959	-
413	Hilfen zur Gesundheit	-	103	-	103	-
414	Hilfe zur Überwindung besonderer sozialer Schwierigkeiten, Hilfe in anderen Lebenslagen	-	518	-	518	-
415	Grundsicherung im Alter und bei Erwerbsminderung, Leistungen nach dem Vierten Kapitel SGB XII	-	191	7	185	-
42	Durchführung des Asylbewerberleistungsgesetzes	3 351	10 712	527	10 185	-
43	Soziale Einrichtungen (ohne Einrichtungen der Jugendhilfe)	5 655	3 418	2 260	1 158	-
431	soziale Einrichtungen für Ältere (ohne Pflegeeinrichtungen)	3	30	30	-	-
432	soziale Einrichtungen für pflegebedürftige Menschen	-	-	-	-	-
433	soziale Einrichtungen für Behinderte	178	80	71	9	-
435	soziale Einrichtungen für Personen mit besonderen sozialen Schwierigkeiten	-	14	14	-	-
436	soziale Einrichtungen für Aussiedlerinnen und Aussiedler und Asylbewerberinnen und Asylbewerber	1	1	1	-	-
439	andere soziale Einrichtungen	5 473	3 293	2 144	1 150	-
44	Kriegsopferfürsorge (KOF) und ähnliche Maßnahmen	668	283	14	270	-
45	Jugendhilfe nach dem KJHG	79 290	62 546	6 098	56 448	-
451	Jugendarbeit	9 639	5 193	3 374	1 820	-
452	Jugendsozialarbeit, erzieherischer Kinder- und Jugendschutz	72	10	10	-	-
453	Förderung der Erziehung in der Familie	290	-	-	-	-

30 Ausgaben und Einnahmen der Gemeinden und Gemeindeverbände 2009 nach Arten und Aufgabengebieten

1. Ausgaben

Gliederungs-Nr.	Aufgabengebiet	Ausgaben des Verwaltungshaushalts				
		Personal-ausgaben	sächlicher Verwaltungs- und Betriebsaufwand			
			zusammen	Verwaltungs- und Betriebs-ausgaben	Erstattungen von Ausgaben des Verwaltungs-haushalts	kalkulatorische Kosten
454	Förderung von Kindern in Tages-einrichtungen und in Tagespflege	10 614	5 659	996	4 663	-
455	Hilfe zur Erziehung	57 950	51 380	1 686	49 694	-
456	Hilfe für junge Volljährige / Inobhut-nahme	62	271	0	271	-
457	Adoptionsvermittlung, Beistandschaft, Amtspflegschaft und -vormundschaft, Gerichtshilfen	634	33	33	-	-
458	sonstige Aufgaben	29	-	-	-	-
46	Einrichtungen der Jugendhilfe	346 707	195 872	52 947	142 733	191
460	Einrichtungen der Jugendarbeit	15 907	14 467	10 657	3 619	191
461	Jugendwohnheime, Schülerheime, Wohnheime für Auszubildende	0	0	0	-	-
462	Einrichtungen der Familienförderung	-	38	37	1	-
463	Einrichtungen für werdende Mütter und Mütter oder Väter mit Kind(ern)	-	-	-	-	-
464	Tageseinrichtungen für Kinder	324 773	178 903	40 308	138 595	-
465	Erziehungs-, Jugend- und Familienberatungsstellen	784	182	182	-	-
466	Einrichtungen für Hilfe zur Erziehung und Hilfe für junge Volljährige sowie für die Inobhutnahme	-	-	-	-	-
467	Einrichtungen der Mitarbeiterfortbildung	-	-	-	-	-
468	sonstige Einrichtungen	5 243	2 281	1 763	518	-
47	Förderung von anderen Trägern der Wohlfahrtspflege	521	296	140	156	-
48	Weitere soziale Bereiche	49 834	72 709	946	71 763	-
481	Vollzug des Unterhaltsvorschuss-gesetzes	4 398	3 373	91	3 282	-
482	Grundsicherung nach dem Zweiten Buch Sozialgesetzbuch (SGB II)	41 581	68 341	760	67 581	-
486	Vollzug des Betreuungsgesetzes	3 465	938	87	851	-
487	Hilfe für Heimkehrer und politische Häftlinge	390	57	8	49	-
49	Sonstige soziale Angelegenheiten	18 553	5 242	813	4 429	-
5	Gesundheit, Sport, Erholung	98 409	100 835	75 752	24 292	791
50	Öffentlicher Gesundheitsdienst	30 264	4 921	1 865	3 056	-
51	Krankenhäuser	334	68	54	14	-
54	Sonstige Einrichtungen und Maßnahmen der Gesundheitspflege	1 214	196	170	26	-
55	Förderung des Sports	2 562	2 722	1 744	978	-
56	Eigene Sportstätten	30 277	47 392	41 966	5 282	145
57	Badeanstalten	1 346	2 518	1 946	52	520
58	Park- und Gartenanlagen	32 034	42 639	27 669	14 844	126
59	Sonstige Erholungseinrichtungen	379	378	339	39	-
6	Bau- und Wohnungswesen, Verkehr	163 107	378 023	268 331	109 525	167
60	Bauverwaltung	11 034	1 775	1 730	45	-
61	Städteplanung, Vermessung, Bauordnung	96 238	38 571	30 569	8 003	-
62	Wohnungsbauförderung	4 496	9 484	8 605	879	-
63	Gemeindestraßen	32 511	219 248	159 504	59 744	-
65	Kreisstraßen	3 015	47 821	21 672	26 149	-
66	Bundes- und Landesstraßen	2 624	16 527	12 696	3 831	-
660	Bundesstraßen	1 286	9 631	7 027	2 604	-
665	Landesstraßen	1 339	6 896	5 670	1 227	-
67	Straßenbeleuchtung und -reinigung	4 295	20 929	15 135	5 629	165
670	Straßenbeleuchtung	4	8 977	8 954	23	-
675	Straßenreinigung	4 291	11 951	6 180	5 606	165
68	Parkeinrichtungen	1 384	10 391	8 416	1 973	2
69	Wasserläufe, Wasserbau	7 510	13 276	10 003	3 273	-

30 Ausgaben und Einnahmen der Gemeinden und Gemeindeverbände 2009 nach Arten und Aufgabengebieten

1. Ausgaben

Gliederungs-Nr.	Aufgabengebiet	Ausgaben des Verwaltungshaushalts				
		Personal-ausgaben	sächlicher Verwaltungs- und Betriebsaufwand			
			zusammen	Verwaltungs- und Betriebs-ausgaben	Erstattungen von Ausgaben des Verwaltungs-haushalts	kalkula-torische Kosten
7	Öffentliche Einrichtungen, Wirtschaftsförderung	74 699	113 927	92 437	19 443	2 047
70	Abwasserbeseitigung	2 522	1 194	169	1 025	-
72	Abfallbeseitigung	8 853	1 388	896	492	-
73	Märkte	229	353	274	78	-
74	Schlacht- und Viehhöfe	4	-	-	-	-
75	Bestattungswesen	18 748	28 172	17 748	9 793	631
76	Sonstige öffentliche Einrichtungen	15 221	50 021	45 132	4 031	857
77	Hilfsbetriebe der Verwaltung	4 756	3 928	3 311	217	400
78	Förderung der Land- und Forstwirtschaft	76	497	328	169	-
79	Fremdenverkehr, sonstige Förderung von Wirtschaft und Verkehr	24 289	28 375	24 579	3 637	159
790	Fremdenverkehr	15 936	21 042	18 428	2 587	27
791	sonstige Förderung von Wirtschaft und Verkehr	8 350	7 257	6 086	1 050	121
792	Förderung des Nahverkehrs (ÖPNV/SPNV)	3	62	62	-	-
793	Förderung der Schifffahrt und des Luftverkehrs	0	14	4	0	11
8	Wirtschaftliche Unternehmen, allgemeines Grund- und Sondervermögen	47 448	158 445	124 650	32 114	1 682
80	Verwaltung der wirtschaftlichen Unternehmen	-	-	-	-	-
81	Versorgungsunternehmen	3 529	2 456	2 052	404	-
810	Elektrizitätsversorgung (auch Windkraftanlagen)	148	1 566	1 477	89	-
813	Gasversorgung	8	8	8	0	-
815	Wasserversorgung	1 616	589	275	314	-
816	Fernwärmeversorgung	-	76	76	1	-
817	verbundene Versorgungsunternehmen	1 757	216	216	0	-
82	Verkehrsunternehmen	1 450	9 148	6 745	2 334	69
83	Verbundene Versorgungs- und Verkehrsunternehmen	250	240	240	-	-
84	Unternehmen der Wirtschaftsförderung	75	864	601	-	264
85	Land- und forstwirtschaftliche Unternehmen	35 131	83 616	62 940	20 676	-
850	landwirtschaftliche Unternehmen	-	-	-	-	-
855	forstwirtschaftliche Unternehmen	35 131	83 616	62 940	20 676	-
86	Kur- und Badebetriebe	363	730	620	111	-
87	Sonstige wirtschaftliche Unternehmen	13	358	241	14	102
88	Allgemeines Grundvermögen	12	51 024	49 534	244	1 247
89	Allgemeines Sondervermögen	6 624	10 008	1 677	8 331	-
9	Allgemeine Finanzwirtschaft	-	1 587	1 325	262	-
90	Steuern, allgemeine Zuweisungen und allgemeine Umlagen	-	9	7	2	-
91	Sonstige allgemeine Finanzwirtschaft	-	1 578	1 318	260	-
92	Abwicklung der Vorjahre	-	-	-	-	-
999	Insgesamt	2 246 927	2 221 535	1 493 856	722 510	5 169

30 Ausgaben und Einnahmen der Gemeinden und Gemeindeverbände 2009 nach Arten und Aufgabengebieten

1. Ausgaben

Gliederungs-Nr.	Aufgabengebiet	Ausgaben des Verwaltungshaushalts					
		Zuweisungen und Zuschüsse					
		zusammen	Zuweisungen und sonstige Zuschüsse für laufende Zwecke, allgemeine Zuweisungen und Umlagen			Schulden- diensthilfen	soziale Leistungen
			zusammen	an öffentlichen Bereich	an andere Bereiche		
0	Allgemeine Verwaltung	8 486	8 261	2 703	5 558	128	98
00	Gemeindeorgane	233	233	-	233	-	-
01	Rechnungsprüfungsamt	-	-	-	-	-	-
02	Hauptverwaltung	7 046	6 974	2 388	4 586	- 25	98
03	Finanzverwaltung	1 157	1 004	312	692	153	-
05	Besondere Dienststellen der allgemeinen Verwaltung	-	-	-	-	-	-
06	Einrichtungen für die gesamte Verwaltung	3	3	3	-	-	-
08	Einrichtungen für Verwaltungsangehörige	46	46	-	46	-	-
1	Öffentliche Sicherheit und Ordnung	5 682	5 670	3 875	1 796	11	1
10	Polizeivollzugsdienst	-	-	-	-	-	-
11	Öffentliche Ordnung	4 651	4 640	3 659	981	11	-
12	Umweltschutz	107	107	-	107	-	-
13	Brandschutz	539	539	90	449	-	1
14	Katastrophenschutz und Zivilschutz	214	214	53	162	-	-
15	Verteidigungslasten - Verwaltung	-	-	-	-	-	-
16	Rettungsdienst	171	171	73	98	-	-
2	Schulen	26 480	26 464	23 723	2 741	11	5
20	Schulverwaltung	539	539	410	130	-	-
21	Grund- und Hauptschulen	15 431	15 418	15 070	348	11	2
211	Grundschulen	11 977	11 964	11 762	201	11	2
213	Hauptschulen	2 921	2 921	2 801	120	-	-
215	organisatorisch verbundene Grund- und Hauptschulen	534	534	507	26	-	-
22	Realschulen, regionale Schulen	1 984	1 984	1 947	37	-	0
221	Realschulen	408	408	393	15	-	-
225	regionale Schulen (kombinierte Haupt- und Realschulen)	1 577	1 577	1 554	23	-	0
23	Gymnasien, Kollegs (ohne berufliche Gymnasien)	223	223	-	223	-	-
24	Berufliche Schulen	106	106	104	2	-	-
27	Sonderschulen (Förderschulen)	3 063	3 063	2 099	964	-	-
28	Gesamtschulen und dergleichen	3 165	3 162	3 032	130	-	3
280	gemeinschaftliche, nicht aufteilbare Einrichtungen für örtlich vereinigte Schulen	912	910	780	130	-	3
281	Gesamtschulen (integrierte und kooperative)	2 253	2 253	2 252	0	-	-
285	freie Waldorfschulen	-	-	-	-	-	-
29	Übrige schulische Aufgaben	1 969	1 969	1 062	907	-	-
290	Schülerbeförderung und Beförderung von Kindern zu Kindergärten	14	14	9	4	-	-
293	Fördermaßnahmen für Schüler	36	36	6	30	-	-
295	sonstige schulische Aufgaben	1 919	1 919	1 046	872	-	-
3	Wissenschaft, Forschung, Kulturpflege	32 813	32 728	7 050	25 678	71	14
30	Verwaltung kultureller Angelegenheiten	855	855	-	855	-	-
31	Wissenschaft und Forschung	3 656	3 656	1 579	2 078	-	-
32	Museen, Sammlungen, Ausstellungen	1 900	1 900	227	1 673	-	-
321	nicht wissenschaftliche Museen, Sammlungen, Ausstellungen	1 744	1 744	227	1 516	-	-
323	zoologische und botanische Gärten	156	156	-	156	-	-
33	Theater und Musikpflege	13 734	13 734	793	12 941	-	-
331	Theater	11 815	11 815	113	11 703	-	-
332	Musikpflege (ohne Musikschulen)	820	820	72	749	-	-
333	Musikschulen	1 098	1 098	608	490	-	-
34	Heimat- und sonstige Kulturpflege	8 521	8 461	3 854	4 607	48	12

30 Ausgaben und Einnahmen der Gemeinden und Gemeindeverbände 2009 nach Arten und Aufgabengebieten

1. Ausgaben

Gliederungs-Nr.	Aufgabengebiet	Ausgaben des Verwaltungshaushalts					
		Zuweisungen und Zuschüsse					
		zusammen	Zuweisungen und sonstige Zuschüsse für laufende Zwecke, allgemeine Zuweisungen und Umlagen			Schulden- diensthilfen	soziale Leistungen
			zusammen	an öffentlichen Bereich	an andere Bereiche		
35	Volksbildung	3 478	3 468	438	3 030	10	-
350	Volkshochschulen	1 916	1 916	241	1 675	-	-
352	öffentliche Büchereien	504	504	197	307	-	-
355	sonstige Volksbildung	1 058	1 048	-	1 048	10	-
36	Naturschutz, Denkmalschutz und -pflege	349	333	133	201	13	3
360	Naturschutz und Landschaftspflege	305	302	124	178	-	3
365	Denkmalschutz und -pflege	44	31	9	23	13	-
37	Kirchliche Angelegenheiten	321	321	27	294	0	-
4	Soziale Sicherung	2 585 327	478 701	207 085	271 616	203	2 106 422
40	Verwaltung der sozialen Angelegenheiten	326	326	-	326	-	-
400	allgemeine Sozialverwaltung (ohne Verwaltung der Jugendhilfe, Lastenausgleichsverwaltung und Versicherungsamt)	321	321	-	321	-	-
405	Verwaltung der Grundsicherung für Arbeitssuchende	-	-	-	-	-	-
407	Verwaltung der Jugendhilfe (ohne Verwaltung der Einrichtungen)	5	5	-	5	-	-
408	Versicherungsamt (soweit organisatorisch selbständig)	-	-	-	-	-	-
409	Lastenausgleichsverwaltung	-	-	-	-	-	-
41	Sozialhilfe nach dem SGB II	1 115 090	2 618	508	2 109	-	1 112 472
410	Hilfe zum Lebensunterhalt	1 010 008	2 618	508	2 109	-	1 007 390
411	Hilfe zur Pflege	18 841	-	-	-	-	18 841
412	Eingliederungshilfe für behinderte Menschen	54 322	-	-	-	-	54 322
413	Hilfen zur Gesundheit	3 831	-	-	-	-	3 831
414	Hilfe zur Überwindung besonderer sozialer Schwierigkeiten, Hilfe in anderen Lebenslagen	2 972	-	-	-	-	2 972
415	Grundsicherung im Alter und bei Er- werbsminderung, Leistungen nach dem Vierten Kapitel SGB XII	25 115	-	-	-	-	25 115
42	Durchführung des Asylbewerber- leistungsgesetzes	26 143	7	7	-	-	26 136
43	Soziale Einrichtungen (ohne Einrichtungen der Jugendhilfe)	1 392	1 378	78	1 299	15	-
431	soziale Einrichtungen für Ältere (ohne Pflegeeinrichtungen)	7	7	-	7	-	-
432	soziale Einrichtungen für pflegebedürftige Menschen	375	375	-	375	-	-
433	soziale Einrichtungen für Behinderte	-	-	-	-	-	-
435	soziale Einrichtungen für Personen mit besonderen sozialen Schwierigkeiten	-	-	-	-	-	-
436	soziale Einrichtungen für Aussiedler- innen und Aussiedler und Asyl- bewerberinnen und Asylbewerber	-	-	-	-	-	-
439	andere soziale Einrichtungen	1 010	996	78	917	15	-
44	Kriegsopferfürsorge (KOF) und ähnliche Maßnahmen	18 291	0	-	0	-	18 291
45	Jugendhilfe nach dem KJHG	394 444	56 794	6 252	50 542	8	337 642
451	Jugendarbeit	10 942	8 181	1 200	6 981	8	2 753
452	Jugendsozialarbeit, erzieherischer Kinder- und Jugendschutz	176	125	20	105	-	51
453	Förderung der Erziehung in der Familie	535	15	-	15	-	520

30 Ausgaben und Einnahmen der Gemeinden und Gemeindeverbände 2009 nach Arten und Aufgabengebieten

1. Ausgaben

Gliederungs-Nr.	Aufgabengebiet	Ausgaben des Verwaltungshaushalts					
		Zuweisungen und Zuschüsse					
		zusammen	Zuweisungen und sonstige Zuschüsse für laufende Zwecke, allgemeine Zuweisungen und Umlagen			Schulden-diensthilfen	soziale Leistungen
			zusammen	an öffentlichen Bereich	an andere Bereiche		
454	Förderung von Kindern in Tages-einrichtungen und in Tagespflege	55 969	37 281	732	36 549	-	18 688
455	Hilfe zur Erziehung	323 913	10 798	4 300	6 498	-	313 115
456	Hilfe für junge Volljährige / Inobhut-nahme	2 375	3	-	3	-	2 372
457	Adoptionsvermittlung, Beistandschaft, Amtspflegschaft und -vormundschaft, Gerichtshilfen	66	-	-	-	-	66
458	sonstige Aufgaben	468	390	-	390	-	77
46	Einrichtungen der Jugendhilfe	455 290	402 771	198 754	204 017	12	52 508
460	Einrichtungen der Jugendarbeit	4 163	3 860	295	3 565	-	303
461	Jugendwohnheime, Schülerheime, Wohnheime für Auszubildende	-	-	-	-	-	-
462	Einrichtungen der Familienförderung	-	-	-	-	-	-
463	Einrichtungen für werdende Mütter und Mütter oder Väter mit Kind(ern)	-	-	-	-	-	-
464	Tageseinrichtungen für Kinder	430 804	378 591	180 681	197 911	8	52 205
465	Erziehungs-, Jugend- und Familienberatungsstellen	245	245	-	245	-	-
466	Einrichtungen für Hilfe zur Erziehung und Hilfe für junge Volljährige sowie für die Inobhutnahme	-	-	-	-	-	-
467	Einrichtungen der Mitarbeiterfortbildung	-	-	-	-	-	-
468	sonstige Einrichtungen	20 078	20 074	17 778	2 296	4	-
47	Förderung von anderen Trägern der Wohlfahrtspflege	8 812	8 642	160	8 482	170	-
48	Weitere soziale Bereiche	533 828	2 855	1 317	1 538	-	530 973
481	Vollzug des Unterhaltsvorschuss-gesetzes	31 316	-	-	-	-	31 316
482	Grundsicherung nach dem Zweiten Buch Sozialgesetzbuch (SGB II)	500 623	1 446	1 268	178	-	499 177
486	Vollzug des Betreuungsgesetzes	1 746	1 330	49	1 281	-	415
487	Hilfe für Heimkehrer und politische Häftlinge	144	79	-	79	-	65
49	Sonstige soziale Angelegenheiten	31 711	3 311	9	3 302	-	28 401
5	Gesundheit, Sport, Erholung	21 205	21 189	2 716	18 473	8	8
50	Öffentlicher Gesundheitsdienst	701	701	22	679	-	-
51	Krankenhäuser	2	2	-	2	-	-
54	Sonstige Einrichtungen und Maßnahmen der Gesundheitspflege	121	121	44	77	0	-
55	Förderung des Sports	6 595	6 587	264	6 323	8	-
56	Eigene Sportstätten	8 674	8 674	2 092	6 582	-	-
57	Badeanstalten	3 071	3 071	276	2 795	-	-
58	Park- und Gartenanlagen	1 478	1 470	19	1 451	-	8
59	Sonstige Erholungseinrichtungen	564	564	-	564	-	-
6	Bau- und Wohnungswesen, Verkehr	11 075	10 873	5 536	5 337	202	-
60	Bauverwaltung	-	-	-	-	-	-
61	Städteplanung, Vermessung, Bauordnung	3 269	3 269	1 300	1 969	-	-
62	Wohnungsbauförderung	899	697	-	697	202	-
63	Gemeindestraßen	3 013	3 013	437	2 576	0	-
65	Kreisstraßen	622	622	622	-	-	-
66	Bundes- und Landesstraßen	20	20	20	-	-	-
660	Bundesstraßen	9	9	9	-	-	-
665	Landesstraßen	12	12	12	-	-	-
67	Straßenbeleuchtung und -reinigung	-	-	-	-	-	-
670	Straßenbeleuchtung	-	-	-	-	-	-
675	Straßenreinigung	-	-	-	-	-	-
68	Parkeinrichtungen	32	32	15	17	-	-
69	Wasserläufe, Wasserbau	3 219	3 219	3 142	77	-	-

30 Ausgaben und Einnahmen der Gemeinden und Gemeindeverbände 2009 nach Arten und Aufgabengebieten

1. Ausgaben

Gliederungs-Nr.	Aufgabengebiet	Ausgaben des Verwaltungshaushalts					
		Zuweisungen und Zuschüsse					
		zusammen	Zuweisungen und sonstige Zuschüsse für laufende Zwecke, allgemeine Zuweisungen und Umlagen			Schulden-diensthilfen	soziale Leistungen
			zusammen	an öffentlichen Bereich	an andere Bereiche		
7	Öffentliche Einrichtungen, Wirtschaftsförderung	22 355	22 062	9 031	13 031	293	1
70	Abwasserbeseitigung	77	77	-	77	-	-
72	Abfallbeseitigung	38	38	37	1	-	-
73	Märkte	-	-	-	-	-	-
74	Schlacht- und Viehhöfe	-	-	-	-	-	-
75	Bestattungswesen	597	596	218	378	1	1
76	Sonstige öffentliche Einrichtungen	2 259	2 208	104	2 104	51	-
77	Hilfsbetriebe der Verwaltung	8	8	-	8	-	-
78	Förderung der Land- und Forstwirtschaft	5	5	-	5	-	-
79	Fremdenverkehr, sonstige Förderung von Wirtschaft und Verkehr	19 372	19 131	8 672	10 459	241	-
790	Fremdenverkehr	9 494	9 370	2 357	7 013	124	-
791	sonstige Förderung von Wirtschaft und Verkehr	8 941	8 825	5 733	3 091	117	-
792	Förderung des Nahverkehrs (ÖPNV/SPNV)	937	937	582	355	-	-
793	Förderung der Schifffahrt und des Luftverkehrs	-	-	-	-	-	-
8	Wirtschaftliche Unternehmen, allgemeines Grund- und Sondervermögen	32 990	32 424	12 753	19 671	566	-
80	Verwaltung der wirtschaftlichen Unternehmen	-	-	-	-	-	-
81	Versorgungsunternehmen	280	280	4	276	-	-
810	Elektrizitätsversorgung (auch Windkraftanlagen)	8	8	-	8	-	-
813	Gasversorgung	-	-	-	-	-	-
815	Wasserversorgung	4	4	4	-	-	-
816	Fernwärmeversorgung	-	-	-	-	-	-
817	verbundene Versorgungsunternehmen	268	268	-	268	-	-
82	Verkehrsunternehmen	13 206	13 206	6 590	6 615	-	-
83	Verbundene Versorgungs- und Verkehrsunternehmen	-	-	-	-	-	-
84	Unternehmen der Wirtschaftsförderung	1 689	1 689	-	1 689	-	-
85	Land- und forstwirtschaftliche Unternehmen	6 928	6 876	4 868	2 008	52	-
850	landwirtschaftliche Unternehmen	1	-	-	-	1	-
855	forstwirtschaftliche Unternehmen	6 927	6 876	4 868	2 008	50	-
86	Kur- und Badebetriebe	406	-	-	-	406	-
87	Sonstige wirtschaftliche Unternehmen	107	8	-	8	99	-
88	Allgemeines Grundvermögen	-	-	-	-	-	-
89	Allgemeines Sondervermögen	10 374	10 365	1 290	9 075	9	-
9	Allgemeine Finanzwirtschaft	1 781 394	1 781 080	1 781 080	-	314	-
90	Steuern, allgemeine Zuweisungen und allgemeine Umlagen	1 781 080	1 781 080	1 781 080	-	-	-
91	Sonstige allgemeine Finanzwirtschaft	314	-	-	-	314	-
92	Abwicklung der Vorjahre	-	-	-	-	-	-
999	Insgesamt	4 527 807	2 419 452	2 055 552	363 900	1 807	2 106 548

30 Ausgaben und Einnahmen der Gemeinden und Gemeindeverbände 2009 nach Arten und Aufgabengebieten

1. Ausgaben

Gliederungs-Nr.	Aufgabengebiet	Ausgaben des Verwaltungshaushalts			
		sonstige Ausgaben des Verwaltungshaushalts	Bruttoausgaben des Verwaltungshaushalts	abzüglich Zahlungen von Gemeinden/GV	Gesamtausgaben des Verwaltungshaushalts
		1 000 EUR			
0	Allgemeine Verwaltung	323	1 131 498	23 362	1 108 135
00	Gemeindeorgane	-	12 353	1	12 352
01	Rechnungsprüfungsamt	-	15 442	1	15 440
02	Hauptverwaltung	266	909 041	21 831	887 210
03	Finanzverwaltung	56	170 461	716	169 746
05	Besondere Dienststellen der allgemeinen Verwaltung	1	16 137	809	15 328
06	Einrichtungen für die gesamte Verwaltung	-	6 282	5	6 277
08	Einrichtungen für Verwaltungsangehörige	-	1 782	-	1 782
1	Öffentliche Sicherheit und Ordnung	45	344 391	1 473	342 918
10	Polizeivollzugsdienst	-	4 726	-	4 726
11	Öffentliche Ordnung	40	222 995	745	222 250
12	Umweltschutz	-	4 752	1	4 751
13	Brandschutz	4	102 966	654	102 312
14	Katastrophenschutz und Zivilschutz	-	4 413	51	4 362
15	Verteidigungslasten - Verwaltung	-	-	-	-
16	Rettungsdienst	-	4 540	23	4 518
2	Schulen	102	621 358	37 862	583 496
20	Schulverwaltung	-	22 759	1 859	20 900
21	Grund- und Hauptschulen	5	176 945	17 233	159 712
211	Grundschulen	3	135 295	13 523	121 772
213	Hauptschulen	2	26 440	2 646	23 793
215	organisatorisch verbundene Grund- und Hauptschulen	1	15 211	1 064	14 148
22	Realschulen, regionale Schulen	56	70 260	5 279	64 981
221	Realschulen	36	33 295	3 244	30 051
225	regionale Schulen (kombinierte Haupt- und Realschulen)	20	36 965	2 035	34 930
23	Gymnasien, Kollegs (ohne berufliche Gymnasien)	-	49 271	196	49 076
24	Berufliche Schulen	0	52 536	2 607	49 929
27	Sonderschulen (Förderschulen)	-	43 947	2 294	41 653
28	Gesamtschulen und dergleichen	-	43 668	7 657	36 010
280	gemeinschaftliche, nicht aufteilbare Einrichtungen für örtlich vereinigte Schulen	-	29 071	5 934	23 136
281	Gesamtschulen (integrierte und kooperative)	-	14 597	1 723	12 874
285	freie Waldorfschulen	-	-	-	-
29	Übrige schulische Aufgaben	40	161 972	737	161 235
290	Schülerbeförderung und Beförderung von Kindern zu Kindergärten	-	137 303	458	136 845
293	Fördermaßnahmen für Schüler	40	1 310	-	1 310
295	sonstige schulische Aufgaben	1	23 359	279	23 080
3	Wissenschaft, Forschung, Kulturpflege	70	234 024	5 294	228 730
30	Verwaltung kultureller Angelegenheiten	-	2 441	-	2 441
31	Wissenschaft und Forschung	-	15 668	56	15 612
32	Museen, Sammlungen, Ausstellungen	0	21 625	298	21 327
321	nicht wissenschaftliche Museen, Sammlungen, Ausstellungen	0	19 910	298	19 612
323	zoologische und botanische Gärten	-	1 715	-	1 715
33	Theater und Musikpflege	18	95 072	3 613	91 459
331	Theater	0	65 653	3 401	62 251
332	Musikpflege (ohne Musikschulen)	0	3 399	28	3 372
333	Musikschulen	18	26 020	184	25 836
34	Heimat- und sonstige Kulturpflege	49	37 182	301	36 881

30 Ausgaben und Einnahmen der Gemeinden und Gemeindeverbände 2009 nach Arten und Aufgabengebieten

1. Ausgaben

Gliederungs-Nr.	Aufgabengebiet	Ausgaben des Verwaltungshaushalts			
		sonstige Ausgaben des Verwaltungshaushalts	Bruttoausgaben des Verwaltungshaushalts	abzüglich Zahlungen von Gemeinden/GV	Gesamtausgaben des Verwaltungshaushalts
		1 000 EUR			
35	Volksbildung	-	45 087	806	44 281
350	Volkshochschulen	-	22 566	370	22 196
352	öffentliche Büchereien	-	21 273	435	20 838
355	sonstige Volksbildung	-	1 248	1	1 247
36	Naturschutz, Denkmalschutz und -pflege	2	16 263	210	16 053
360	Naturschutz und Landschaftspflege	0	10 766	198	10 567
365	Denkmalschutz und -pflege	2	5 498	11	5 486
37	Kirchliche Angelegenheiten	-	686	10	676
4	Soziale Sicherung	3 586	3 663 625	356 750	3 306 874
40	Verwaltung der sozialen Angelegenheiten	-	21 433	158	21 276
400	allgemeine Sozialverwaltung (ohne Verwaltung der Jugendhilfe, Lastenausgleichsverwaltung und Versicherungsamt)	-	8 586	14	8 571
405	Verwaltung der Grundsicherung für Arbeitssuchende	-	5 085	129	4 956
407	Verwaltung der Jugendhilfe (ohne Verwaltung der Einrichtungen)	-	7 712	14	7 698
408	Versicherungsamt (soweit organisatorisch selbständig)	-	50	-	50
409	Lastenausgleichsverwaltung	-	-	-	-
41	Sozialhilfe nach dem SGB II	10	1 313 048	67 627	1 245 421
410	Hilfe zum Lebensunterhalt	10	1 205 028	65 464	1 139 564
411	Hilfe zur Pflege	-	19 008	53	18 955
412	Eingliederungshilfe für behinderte Menschen	-	56 281	285	55 996
413	Hilfen zur Gesundheit	-	3 935	39	3 896
414	Hilfe zur Überwindung besonderer sozialer Schwierigkeiten, Hilfe in anderen Lebenslagen	-	3 490	71	3 419
415	Grundsicherung im Alter und bei Erwerbsminderung, Leistungen nach dem Vierten Kapitel SGB XII	-	25 306	1 715	23 591
42	Durchführung des Asylbewerberleistungsgesetzes	0	40 205	9 696	30 509
43	Soziale Einrichtungen (ohne Einrichtungen der Jugendhilfe)	28	10 494	573	9 921
431	soziale Einrichtungen für Ältere (ohne Pflegeeinrichtungen)	-	40	-	40
432	soziale Einrichtungen für pflegebedürftige Menschen	-	375	-	375
433	soziale Einrichtungen für Behinderte	-	258	-	258
435	soziale Einrichtungen für Personen mit besonderen sozialen Schwierigkeiten	-	14	-	14
436	soziale Einrichtungen für Aussiedlerinnen und Aussiedler und Asylbewerberinnen und Asylbewerber	-	2	-	2
439	andere soziale Einrichtungen	28	9 805	573	9 232
44	Kriegsopferfürsorge (KOF) und ähnliche Maßnahmen	-	19 243	1 468	17 774
45	Jugendhilfe nach dem KJHG	47	536 326	41 624	494 702
451	Jugendarbeit	-	25 774	13 115	12 659
452	Jugendsozialarbeit, erzieherischer Kinder- und Jugendschutz	-	258	-	258
453	Förderung der Erziehung in der Familie	-	826	-	826

30 Ausgaben und Einnahmen der Gemeinden und Gemeindeverbände 2009 nach Arten und Aufgabengebieten

1. Ausgaben

Gliederungs-Nr.	Aufgabengebiet	Ausgaben des Verwaltungshaushalts			
		sonstige Ausgaben des Verwaltungshaushalts	Bruttoausgaben des Verwaltungshaushalts	abzüglich Zahlungen von Gemeinden/ GV	Gesamtausgaben des Verwaltungshaushalts
		1 000 EUR			
454	Förderung von Kindern in Tageseinrichtungen und in Tagespflege	29	72 271	346	71 925
455	Hilfe zur Erziehung	18	433 260	27 985	405 275
456	Hilfe für junge Volljährige / Inobhutnahme	-	2 708	178	2 530
457	Adoptionsvermittlung, Beistandschaft, Amtspflegschaft und -vormundschaft, Gerichtshilfen	-	733	-	733
458	sonstige Aufgaben	-	497	-	497
46	Einrichtungen der Jugendhilfe	2 224	1 000 093	174 808	825 284
460	Einrichtungen der Jugendarbeit	3	34 540	973	33 568
461	Jugendwohnheime, Schülerheime, Wohnheime für Auszubildende	-	0	-	0
462	Einrichtungen der Familienförderung	-	38	-	38
463	Einrichtungen für werdende Mütter und Mütter oder Väter mit Kind(ern)	-	-	-	-
464	Tageseinrichtungen für Kinder	2 220	936 700	167 263	769 437
465	Erziehungs-, Jugend- und Familienberatungsstellen	-	1 211	-	1 211
466	Einrichtungen für Hilfe zur Erziehung und Hilfe für junge Volljährige sowie für die Inobhutnahme	-	-	-	-
467	Einrichtungen der Mitarbeiterfortbildung	-	-	-	-
468	sonstige Einrichtungen	1	27 603	6 573	21 030
47	Förderung von anderen Trägern der Wohlfahrtspflege	-	9 628	514	9 114
48	Weitere soziale Bereiche	191	656 562	55 990	600 572
481	Vollzug des Unterhaltsvorschussgesetzes	191	39 278	188	39 090
482	Grundsicherung nach dem Zweiten Buch Sozialgesetzbuch (SGB II)	-	610 545	55 802	554 743
486	Vollzug des Betreuungsgesetzes	-	6 149	-	6 149
487	Hilfe für Heimkehrer und politische Häftlinge	-	590	-	590
49	Sonstige soziale Angelegenheiten	1 085	56 592	4 292	52 300
5	Gesundheit, Sport, Erholung	6 202	226 651	5 589	221 062
50	Öffentlicher Gesundheitsdienst	0	35 887	306	35 580
51	Krankenhäuser	-	404	-	404
54	Sonstige Einrichtungen und Maßnahmen der Gesundheitspflege	-	1 532	30	1 502
55	Förderung des Sports	2	11 880	135	11 746
56	Eigene Sportstätten	6 166	92 509	4 150	88 359
57	Badeanstalten	-	6 935	156	6 778
58	Park- und Gartenanlagen	33	76 184	802	75 382
59	Sonstige Erholungseinrichtungen	-	1 321	9	1 311
6	Bau- und Wohnungswesen, Verkehr	1 823	554 028	2 552	551 476
60	Bauverwaltung	-	12 809	5	12 805
61	Städteplanung, Vermessung, Bauordnung	1 348	139 426	944	138 483
62	Wohnungsbauförderung	91	14 971	61	14 910
63	Gemeindestraßen	80	254 853	1 014	253 838
65	Kreisstraßen	102	51 561	229	51 332
66	Bundes- und Landesstraßen	-	19 172	-	19 172
660	Bundesstraßen	-	10 926	-	10 926
665	Landesstraßen	-	8 246	-	8 246
67	Straßenbeleuchtung und -reinigung	-	25 224	63	25 160
670	Straßenbeleuchtung	-	8 981	1	8 980
675	Straßenreinigung	-	16 242	62	16 180
68	Parkeinrichtungen	201	12 009	29	11 979
69	Wasserläufe, Wasserbau	0	24 005	207	23 798

30 Ausgaben und Einnahmen der Gemeinden und Gemeindeverbände 2009 nach Arten und Aufgabengebieten

1. Ausgaben

Gliederungs-Nr.	Aufgabengebiet	Ausgaben des Verwaltungshaushalts			
		sonstige Ausgaben des Verwaltungshaushalts	Bruttoausgaben des Verwaltungshaushalts	abzüglich Zahlungen von Gemeinden/GV	Gesamtausgaben des Verwaltungshaushalts
		1 000 EUR			
7	Öffentliche Einrichtungen, Wirtschaftsförderung	3 750	214 732	6 142	208 589
70	Abwasserbeseitigung	-	3 793	- 18	3 811
72	Abfallbeseitigung	802	11 081	194	10 886
73	Märkte	-	582	-	582
74	Schlacht- und Viehhöfe	-	4	-	4
75	Bestattungswesen	-	47 517	431	47 086
76	Sonstige öffentliche Einrichtungen	1 208	68 708	1 328	67 380
77	Hilfsbetriebe der Verwaltung	-	8 692	1 669	7 023
78	Förderung der Land- und Forstwirtschaft	-	579	-	579
79	Fremdenverkehr, sonstige Förderung von Wirtschaft und Verkehr	1 740	73 777	2 538	71 239
790	Fremdenverkehr	465	46 938	1 595	45 343
791	sonstige Förderung von Wirtschaft und Verkehr	1 275	25 823	943	24 880
792	Förderung des Nahverkehrs (ÖPNV/SPNV)	-	1 001	-	1 001
793	Förderung der Schifffahrt und des Luftverkehrs	-	14	-	14
8	Wirtschaftliche Unternehmen, allgemeines Grund- und Sondervermögen	5 804	244 687	10 845	233 842
80	Verwaltung der wirtschaftlichen Unternehmen	-	-	-	-
81	Versorgungsunternehmen	669	6 934	20	6 914
810	Elektrizitätsversorgung (auch Windkraftanlagen)	4	1 726	9	1 717
813	Gasversorgung	-	16	-	16
815	Wasserversorgung	-	2 209	-	2 209
816	Fernwärmeversorgung	-	76	11	65
817	verbundene Versorgungsunternehmen	666	2 907	-	2 907
82	Verkehrsunternehmen	248	24 052	472	23 580
83	Verbundene Versorgungs- und Verkehrsunternehmen	-	491	-	491
84	Unternehmen der Wirtschaftsförderung	-	2 628	-	2 628
85	Land- und forstwirtschaftliche Unternehmen	82	125 757	10 142	115 615
850	landwirtschaftliche Unternehmen	-	1	-	1
855	forstwirtschaftliche Unternehmen	82	125 755	10 142	115 614
86	Kur- und Badebetriebe	381	1 881	-	1 881
87	Sonstige wirtschaftliche Unternehmen	-	478	-	478
88	Allgemeines Grundvermögen	-	51 037	7	51 030
89	Allgemeines Sondervermögen	4 424	31 430	204	31 226
9	Allgemeine Finanzwirtschaft	697 859	2 480 841	1 704 083	776 758
90	Steuern, allgemeine Zuweisungen und allgemeine Umlagen	3 684	1 784 773	1 688 592	96 182
91	Sonstige allgemeine Finanzwirtschaft	404 067	405 959	15 491	390 468
92	Abwicklung der Vorjahre	290 108	290 108	-	290 108
999	I n s g e s a m t	719 565	9 715 834	2 153 953	7 561 881

30 Ausgaben und Einnahmen der Gemeinden und Gemeindeverbände 2009 nach Arten und Aufgabengebieten

1. Ausgaben

Gliederungs-Nr.	Aufgabengebiet	Ausgaben des Vermögenshaushalts				
		Gewährung von Darlehen		Erwerb von Beteiligungen, Kapitalanlagen	Erwerb von Sachvermögen	Baumaßnahmen
		zusammen	darunter an sonstige Bereiche			
		1 000 EUR				
0	Allgemeine Verwaltung	385 441	385 441	1 878	68 651	73 043
00	Gemeindeorgane	-	-	-	219	0
01	Rechnungsprüfungsamt	-	-	-	3	-
02	Hauptverwaltung	263	263	697	66 966	72 850
03	Finanzverwaltung	385 178	385 178	1 181	955	104
05	Besondere Dienststellen der allgemeinen Verwaltung	-	-	0	53	-
06	Einrichtungen für die gesamte Verwaltung	-	-	-	454	89
08	Einrichtungen für Verwaltungsangehörige	-	-	-	1	-
1	Öffentliche Sicherheit und Ordnung	151	151	0	29 104	13 630
10	Polizeivollzugsdienst	-	-	-	27	-
11	Öffentliche Ordnung	85	85	0	900	566
12	Umweltschutz	29	29	-	27	1
13	Brandschutz	37	37	-	25 536	13 059
14	Katastrophenschutz und Zivilschutz	-	-	-	2 506	5
15	Verteidigungslasten - Verwaltung	-	-	-	-	-
16	Rettungsdienst	-	-	-	109	-
2	Schulen	78	39	20	35 292	136 004
20	Schulverwaltung	-	-	19	93	1 925
21	Grund- und Hauptschulen	39	39	1	12 624	57 279
211	Grundschulen	39	39	1	8 249	47 046
213	Hauptschulen	-	-	-	3 177	3 383
215	organisatorisch verbundene Grund- und Hauptschulen	-	-	-	1 198	6 850
22	Realschulen, regionale Schulen	-	-	-	4 577	22 812
221	Realschulen	-	-	-	1 681	5 669
225	regionale Schulen (kombinierte Haupt- und Realschulen)	-	-	-	2 896	17 143
23	Gymnasien, Kollegs (ohne berufliche Gymnasien)	-	-	-	6 802	22 082
24	Berufliche Schulen	39	-	-	5 949	6 104
27	Sonderschulen (Förderschulen)	-	-	-	1 444	11 813
28	Gesamtschulen und dergleichen	-	-	0	3 444	12 597
280	gemeinschaftliche, nicht aufteilbare Einrichtungen für örtlich vereinigte Schulen	-	-	0	2 141	2 698
281	Gesamtschulen (integrierte und kooperative)	-	-	-	1 302	9 898
285	freie Waldorfschulen	-	-	-	-	-
29	Übrige schulische Aufgaben	-	-	0	359	1 392
290	Schülerbeförderung und Beförderung von Kindern zu Kindergärten	-	-	-	0	79
293	Fördermaßnahmen für Schüler	-	-	-	2	-
295	sonstige schulische Aufgaben	-	-	0	356	1 313
3	Wissenschaft, Forschung, Kulturpflege	498	498	3 817	7 098	11 787
30	Verwaltung kultureller Angelegenheiten	-	-	-	-	-
31	Wissenschaft und Forschung	-	-	-	342	1 980
32	Museen, Sammlungen, Ausstellungen	180	180	3 043	3 330	1 783
321	nicht wissenschaftliche Museen, Sammlungen, Ausstellungen	180	180	-	3 317	1 738
323	zoologische und botanische Gärten	-	-	3 043	13	45
33	Theater und Musikpflege	10	10	-	568	688
331	Theater	10	10	-	456	673
332	Musikpflege (ohne Musikschulen)	-	-	-	11	0
333	Musikschulen	-	-	-	101	15
34	Heimat- und sonstige Kulturpflege	128	128	755	632	2 398

30 Ausgaben und Einnahmen der Gemeinden und Gemeindeverbände 2009 nach Arten und Aufgabengebieten

1. Ausgaben

Gliederungs-Nr.	Aufgabengebiet	Ausgaben des Vermögenshaushalts				
		Gewährung von Darlehen		Erwerb von Beteiligungen, Kapitalanlagen	Erwerb von Sachvermögen	Baumaßnahmen
		zusammen	darunter an sonstige Bereiche			
		1 000 EUR				
35	Volksbildung	-	-	19	678	351
350	Volkshochschulen	-	-	19	250	-
352	öffentliche Büchereien	-	-	-	429	351
355	sonstige Volksbildung	-	-	-	-	-
36	Naturschutz, Denkmalschutz und -pflege	180	180	-	1 353	4 570
360	Naturschutz und Landschaftspflege	180	180	-	1 052	1 016
365	Denkmalschutz und -pflege	-	-	-	301	3 554
37	Kirchliche Angelegenheiten	-	-	-	195	17
4	Soziale Sicherung	887	887	0	13 050	42 908
40	Verwaltung der sozialen Angelegenheiten	-	-	-	111	1 084
400	allgemeine Sozialverwaltung (ohne Verwaltung der Jugendhilfe, Lastenausgleichsverwaltung und Versicherungsamt)	-	-	-	0	1 084
405	Verwaltung der Grundsicherung für Arbeitssuchende	-	-	-	-	-
407	Verwaltung der Jugendhilfe (ohne Verwaltung der Einrichtungen)	-	-	-	110	-
408	Versicherungsamt (soweit organisatorisch selbständig)	-	-	-	-	-
409	Lastenausgleichsverwaltung	-	-	-	-	-
41	Sozialhilfe nach dem SGB II	823	823	-	50	351
410	Hilfe zum Lebensunterhalt	823	823	-	50	351
411	Hilfe zur Pflege	-	-	-	-	-
412	Eingliederungshilfe für behinderte Menschen	-	-	-	-	-
413	Hilfen zur Gesundheit	-	-	-	-	-
414	Hilfe zur Überwindung besonderer sozialer Schwierigkeiten, Hilfe in anderen Lebenslagen	-	-	-	-	-
415	Grundsicherung im Alter und bei Erwerbsminderung, Leistungen nach dem Vierten Kapitel SGB XII	-	-	-	-	-
42	Durchführung des Asylbewerberleistungsgesetzes	8	8	-	5	-
43	Soziale Einrichtungen (ohne Einrichtungen der Jugendhilfe)	-	-	-	403	1 739
431	soziale Einrichtungen für Ältere (ohne Pflegeeinrichtungen)	-	-	-	-	-
432	soziale Einrichtungen für pflegebedürftige Menschen	-	-	-	-	-
433	soziale Einrichtungen für Behinderte	-	-	-	-	-
435	soziale Einrichtungen für Personen mit besonderen sozialen Schwierigkeiten	-	-	-	-	-
436	soziale Einrichtungen für Aussiedlerinnen und Aussiedler und Asylbewerberinnen und Asylbewerber	-	-	-	-	-
439	andere soziale Einrichtungen	-	-	-	403	1 739
44	Kriegsopferfürsorge (KOF) und ähnliche Maßnahmen	-	-	-	0	-
45	Jugendhilfe nach dem KJHG	9	9	-	491	490
451	Jugendarbeit	-	-	-	340	77
452	Jugendsozialarbeit, erzieherischer Kinder- und Jugendschutz	-	-	-	-	-
453	Förderung der Erziehung in der Familie	-	-	-	-	-

30 Ausgaben und Einnahmen der Gemeinden und Gemeindeverbände 2009 nach Arten und Aufgabengebieten

1. Ausgaben

Gliederungs-Nr.	Aufgabengebiet	Ausgaben des Vermögenshaushalts				
		Gewährung von Darlehen		Erwerb von Beteiligungen, Kapitalanlagen	Erwerb von Sachvermögen	Baumaßnahmen
		zusammen	darunter an sonstige Bereiche			
		1 000 EUR				
454	Förderung von Kindern in Tageseinrichtungen und in Tagespflege	-	-	-	70	409
455	Hilfe zur Erziehung	9	9	-	80	5
456	Hilfe für junge Volljährige / Inobhutnahme	-	-	-	-	-
457	Adoptionsvermittlung, Beistandschaft, Amtspflegschaft und -vormundschaft, Gerichtshilfen	-	-	-	2	-
458	sonstige Aufgaben	-	-	-	-	-
46	Einrichtungen der Jugendhilfe	43	43	-	11 879	39 241
460	Einrichtungen der Jugendarbeit	-	-	-	3 117	6 076
461	Jugendwohnheime, Schülerheime, Wohnheime für Auszubildende	-	-	-	-	-
462	Einrichtungen der Familienförderung	-	-	-	-	-
463	Einrichtungen für werdende Mütter und Mütter oder Väter mit Kind(ern)	-	-	-	-	-
464	Tageseinrichtungen für Kinder	43	43	-	8 695	31 437
465	Erziehungs-, Jugend- und Familienberatungsstellen	-	-	-	-	-
466	Einrichtungen für Hilfe zur Erziehung und Hilfe für junge Volljährige sowie für die Inobhutnahme	-	-	-	-	-
467	Einrichtungen der Mitarbeiterfortbildung	-	-	-	-	-
468	sonstige Einrichtungen	-	-	-	68	1 728
47	Förderung von anderen Trägern der Wohlfahrtspflege	-	-	-	-	-
48	Weitere soziale Bereiche	-	-	-	71	3
481	Vollzug des Unterhaltsvorschussgesetzes	-	-	-	5	-
482	Grundsicherung nach dem Zweiten Buch Sozialgesetzbuch (SGB II)	-	-	-	66	3
486	Vollzug des Betreuungsgesetzes	-	-	-	0	-
487	Hilfe für Heimkehrer und politische Häftlinge	-	-	-	0	-
49	Sonstige soziale Angelegenheiten	5	5	0	41	0
5	Gesundheit, Sport, Erholung	154	154	25	9 811	52 564
50	Öffentlicher Gesundheitsdienst	-	-	-	36	-
51	Krankenhäuser	-	-	-	-	-
54	Sonstige Einrichtungen und Maßnahmen der Gesundheitspflege	-	-	-	24	-
55	Förderung des Sports	56	56	-	67	226
56	Eigene Sportstätten	97	97	- 1	5 077	43 698
57	Badeanstalten	-	-	-	32	270
58	Park- und Gartenanlagen	-	-	-	4 574	8 197
59	Sonstige Erholungseinrichtungen	-	-	26	-	172
6	Bau- und Wohnungswesen, Verkehr	113	113	9 775	73 871	331 742
60	Bauverwaltung	-	-	-	61	-
61	Städteplanung, Vermessung, Bauordnung	-	-	8 834	9 951	45 282
62	Wohnungsbauförderung	34	34	3	20 327	3 273
63	Gemeindestraßen	79	79	216	21 984	196 669
65	Kreisstraßen	-	-	40	13 914	56 752
66	Bundes- und Landesstraßen	-	-	-	1 077	9 757
660	Bundesstraßen	-	-	-	647	3 082
665	Landesstraßen	-	-	-	429	6 675
67	Straßenbeleuchtung und -reinigung	-	-	-	459	237
670	Straßenbeleuchtung	-	-	-	-	237
675	Straßenreinigung	-	-	-	459	-
68	Parkeinrichtungen	-	-	-	3 661	2 982
69	Wasserläufe, Wasserbau	-	-	682	2 436	16 791

30 Ausgaben und Einnahmen der Gemeinden und Gemeindeverbände 2009 nach Arten und Aufgabengebieten

1. Ausgaben

Gliederungs-Nr.	Aufgabengebiet	Ausgaben des Vermögenshaushalts				
		Gewährung von Darlehen		Erwerb von Beteiligungen, Kapitalanlagen	Erwerb von Sachvermögen	Baumaßnahmen
		zusammen	darunter an sonstige Bereiche			
		1 000 EUR				
7	Öffentliche Einrichtungen, Wirtschaftsförderung	8 158	7 412	1 491	15 189	66 522
70	Abwasserbeseitigung	8 071	7 371	5	-	14
72	Abfallbeseitigung	-	-	-	123	165
73	Märkte	-	-	-	-	-
74	Schlacht- und Viehhöfe	-	-	-	-	-
75	Bestattungswesen	32	-	-	2 433	8 237
76	Sonstige öffentliche Einrichtungen	41	41	1 415	7 041	48 147
77	Hilfsbetriebe der Verwaltung	-	-	-	478	66
78	Förderung der Land- und Forstwirtschaft	-	-	-	2	484
79	Fremdenverkehr, sonstige Förderung von Wirtschaft und Verkehr	14	-	71	5 111	9 410
790	Fremdenverkehr	-	-	21	994	5 365
791	sonstige Förderung von Wirtschaft und Verkehr	14	-	50	4 117	3 951
792	Förderung des Nahverkehrs (ÖPNV/SPNV)	-	-	-	-	95
793	Förderung der Schifffahrt und des Luftverkehrs	-	-	-	-	-
8	Wirtschaftliche Unternehmen, allgemeines Grund- und Sondervermögen	1 474	1 474	8 836	8 688	23 051
80	Verwaltung der wirtschaftlichen Unternehmen	-	-	-	-	-
81	Versorgungsunternehmen	100	100	0	833	2 303
810	Elektrizitätsversorgung (auch Windkraftanlagen)	-	-	-	763	765
813	Gasversorgung	-	-	-	-	-
815	Wasserversorgung	100	100	0	-	135
816	Fernwärmeversorgung	-	-	-	65	1 319
817	verbundene Versorgungsunternehmen	-	-	-	6	85
82	Verkehrsunternehmen	-	-	-	1 206	6 094
83	Verbundene Versorgungs- und Verkehrsunternehmen	-	-	-	-	58
84	Unternehmen der Wirtschaftsförderung	-	-	0	-	297
85	Land- und forstwirtschaftliche Unternehmen	30	30	107	3 600	12 854
850	landwirtschaftliche Unternehmen	-	-	-	-	-
855	forstwirtschaftliche Unternehmen	30	30	107	3 600	12 854
86	Kur- und Badebetriebe	-	-	-	34	1
87	Sonstige wirtschaftliche Unternehmen	-	-	-	-	854
88	Allgemeines Grundvermögen	-	-	-	2 977	394
89	Allgemeines Sondervermögen	1 344	1 344	8 728	37	195
9	Allgemeine Finanzwirtschaft	91 032	91 032	-	-	-
90	Steuern, allgemeine Zuweisungen und allgemeine Umlagen	-	-	-	-	-
91	Sonstige allgemeine Finanzwirtschaft	91 032	91 032	-	-	-
92	Abwicklung der Vorjahre	-	-	-	-	-
999	Insgesamt	487 986	487 201	25 842	260 753	751 252

30 Ausgaben und Einnahmen der Gemeinden und Gemeindeverbände 2009 nach Arten und Aufgabengebieten

1. Ausgaben

Gliederungs-Nr.	Aufgabengebiet	Ausgaben des Vermögenshaushalts					
		Zuweisung und Zuschüsse für Investitionen		sonstige Ausgaben des Vermögenshaushalts	Bruttoausgaben des Vermögenshaushalts	abzüglich Zahlungen von Gemeinden/ GV	Gesamtausgaben des Vermögenshaushalts
		zusammen	darunter an andere Bereiche				
		1 000 EUR					
0	Allgemeine Verwaltung	2 798	319	1 012	532 823	832	531 991
00	Gemeindeorgane	-	-	-	219	-	219
01	Rechnungsprüfungsamt	-	-	-	3	-	3
02	Hauptverwaltung	402	308	990	142 168	821	141 347
03	Finanzverwaltung	2 353	12	23	389 794	12	389 782
05	Besondere Dienststellen der allgemeinen Verwaltung	40	-	-	93	-	93
06	Einrichtungen für die gesamte Verwaltung	3	-	-	546	-	546
08	Einrichtungen für Verwaltungsangehörige	-	-	-	1	-	1
1	Öffentliche Sicherheit und Ordnung	3 042	2 636	1 193	47 121	974	46 146
10	Polizeivollzugsdienst	-	-	-	27	-	27
11	Öffentliche Ordnung	54	13	5	1 610	67	1 544
12	Umweltschutz	290	290	-	346	-	346
13	Brandschutz	344	15	790	39 766	908	38 858
14	Katastrophenschutz und Zivilschutz	208	173	70	2 789	-	2 789
15	Verteidigungslasten - Verwaltung	-	-	-	-	-	-
16	Rettungsdienst	2 145	2 145	329	2 583	-	2 583
2	Schulen	4 592	57	3 418	179 405	6 183	173 222
20	Schulverwaltung	-	-	-	2 037	39	1 997
21	Grund- und Hauptschulen	547	35	524	71 014	2 976	68 038
211	Grundschulen	411	34	152	55 898	1 870	54 029
213	Hauptschulen	134	-	9	6 703	418	6 285
215	organisatorisch verbundene Grund- und Hauptschulen	2	2	363	8 413	689	7 724
22	Realschulen, regionale Schulen	854	1	359	28 602	1 687	26 915
221	Realschulen	487	-	410	8 247	330	7 917
225	regionale Schulen (kombinierte Haupt- und Realschulen)	367	1	- 52	20 355	1 357	18 998
23	Gymnasien, Kollegs (ohne berufliche Gymnasien)	-	-	315	29 199	10	29 189
24	Berufliche Schulen	-	-	1 065	13 158	-	13 158
27	Sonderschulen (Förderschulen)	23	8	38	13 318	303	13 015
28	Gesamtschulen und dergleichen	578	-	416	17 035	1 055	15 980
280	gemeinschaftliche, nicht aufteilbare Einrichtungen für örtlich vereinigte Schulen	222	-	80	5 141	633	4 508
281	Gesamtschulen (integrierte und kooperative)	357	-	336	11 894	422	11 472
285	freie Waldorfschulen	-	-	-	-	-	-
29	Übrige schulische Aufgaben	2 590	12	701	5 043	112	4 931
290	Schülerbeförderung und Beförderung von Kindern zu Kindergärten	-	-	-	80	-	80
293	Fördermaßnahmen für Schüler	-	-	-	2	-	2
295	sonstige schulische Aufgaben	2 590	12	701	4 961	112	4 849
3	Wissenschaft, Forschung, Kulturpflege	3 559	3 245	211	26 969	44	26 925
30	Verwaltung kultureller Angelegenheiten	-	-	-	-	-	-
31	Wissenschaft und Forschung	12	12	43	2 377	-	2 377
32	Museen, Sammlungen, Ausstellungen	11	1	-	8 347	14	8 333
321	nicht wissenschaftliche Museen, Sammlungen, Ausstellungen	11	1	-	5 246	14	5 232
323	zoologische und botanische Gärten	-	-	-	3 101	-	3 101
33	Theater und Musikpflege	149	149	5	1 420	19	1 401
331	Theater	132	132	-	1 271	19	1 251
332	Musikpflege (ohne Musikschulen)	18	18	5	33	-	33
333	Musikschulen	-	-	-	116	-	116
34	Heimat- und sonstige Kulturpflege	293	128	98	4 303	11	4 293

30 Ausgaben und Einnahmen der Gemeinden und Gemeindeverbände 2009 nach Arten und Aufgabengebieten

1. Ausgaben

Gliederungs-Nr.	Aufgabengebiet	Ausgaben des Vermögenshaushalts					
		Zuweisung und Zuschüsse für Investitionen		sonstige Ausgaben des Vermögenshaushalts	Bruttoausgaben des Vermögenshaushalts	abzüglich Zahlungen von Gemeinden/ GV	Gesamtausgaben des Vermögenshaushalts
		zusammen	darunter an andere Bereiche				
				1 000 EUR			
35	Volksbildung	-	-	25	1 073	3	1 070
350	Volkshochschulen	-	-	1	269	-	269
352	öffentliche Büchereien	-	-	2	782	3	779
355	sonstige Volksbildung	-	-	22	22	-	22
36	Naturschutz, Denkmalschutz und -pflege	625	517	25	6 753	- 3	6 756
360	Naturschutz und Landschaftspflege	106	-	11	2 365	11	2 354
365	Denkmalschutz und -pflege	519	517	14	4 388	- 15	4 402
37	Kirchliche Angelegenheiten	2 468	2 437	15	2 696	-	2 696
4	Soziale Sicherung	8 189	3 773	6 714	71 748	4 454	67 294
40	Verwaltung der sozialen Angelegenheiten	-	-	-	1 194	-	1 194
400	allgemeine Sozialverwaltung (ohne Verwaltung der Jugendhilfe, Lastenausgleichsverwaltung und Versicherungsamt)	-	-	-	1 084	-	1 084
405	Verwaltung der Grundsicherung für Arbeitssuchende	-	-	-	-	-	-
407	Verwaltung der Jugendhilfe (ohne Verwaltung der Einrichtungen)	-	-	-	110	-	110
408	Versicherungsamt (soweit organisatorisch selbständig)	-	-	-	-	-	-
409	Lastenausgleichsverwaltung	-	-	-	-	-	-
41	Sozialhilfe nach dem SGB II	1	1	-	1 224	-	1 224
410	Hilfe zum Lebensunterhalt	1	1	-	1 224	-	1 224
411	Hilfe zur Pflege	-	-	-	-	-	-
412	Eingliederungshilfe für behinderte Menschen	-	-	-	-	-	-
413	Hilfen zur Gesundheit	-	-	-	-	-	-
414	Hilfe zur Überwindung besonderer sozialer Schwierigkeiten, Hilfe in anderen Lebenslagen	-	-	-	-	-	-
415	Grundsicherung im Alter und bei Erwerbsminderung, Leistungen nach dem Vierten Kapitel SGB XII	-	-	-	-	-	-
42	Durchführung des Asylbewerberleistungsgesetzes	-	-	-	12	-	12
43	Soziale Einrichtungen (ohne Einrichtungen der Jugendhilfe)	319	310	70	2 531	17	2 514
431	soziale Einrichtungen für Ältere (ohne Pflegeeinrichtungen)	-	-	-	-	-	-
432	soziale Einrichtungen für pflegebedürftige Menschen	-	-	-	-	-	-
433	soziale Einrichtungen für Behinderte	-	-	-	-	-	-
435	soziale Einrichtungen für Personen mit besonderen sozialen Schwierigkeiten	-	-	-	-	-	-
436	soziale Einrichtungen für Aussiedlerinnen und Aussiedler und Asylbewerberinnen und Asylbewerber	-	-	-	-	-	-
439	andere soziale Einrichtungen	319	310	70	2 531	17	2 514
44	Kriegsopferfürsorge (KOF) und ähnliche Maßnahmen	-	-	-	0	-	0
45	Jugendhilfe nach dem KJHG	194	143	30	1 215	10	1 205
451	Jugendarbeit	82	31	30	528	10	518
452	Jugendsozialarbeit, erzieherischer Kinder- und Jugendschutz	-	-	-	-	-	-
453	Förderung der Erziehung in der Familie	-	-	-	-	-	-

30 Ausgaben und Einnahmen der Gemeinden und Gemeindeverbände 2009 nach Arten und Aufgabengebieten

1. Ausgaben

Gliederungs-Nr.	Aufgabengebiet	Ausgaben des Vermögenshaushalts					
		Zuweisung und Zuschüsse für Investitionen		sonstige Ausgaben des Vermögenshaushalts	Bruttoausgaben des Vermögenshaushalts	abzüglich Zahlungen von Gemeinden/ GV	Gesamtausgaben des Vermögenshaushalts
		zusammen	darunter an andere Bereiche				
		1 000 EUR					
454	Förderung von Kindern in Tageseinrichtungen und in Tagespflege	72	72	-	550	-	550
455	Hilfe zur Erziehung	40	40	-	133	-	133
456	Hilfe für junge Volljährige / Inobhutnahme	-	-	-	-	-	-
457	Adoptionsvermittlung, Beistandschaft, Amtspflegschaft und -vormundschaft, Gerichtshilfen	-	-	-	2	-	2
458	sonstige Aufgaben	-	-	-	-	-	-
46	Einrichtungen der Jugendhilfe	7 350	3 022	6 610	65 123	4 427	60 696
460	Einrichtungen der Jugendarbeit	299	264	105	9 595	30	9 565
461	Jugendwohnheime, Schülerheime, Wohnheime für Auszubildende	-	-	-	-	-	-
462	Einrichtungen der Familienförderung	-	-	-	-	-	-
463	Einrichtungen für werdende Mütter und Mütter oder Väter mit Kind(ern)	-	-	-	-	-	-
464	Tageseinrichtungen für Kinder	7 051	2 757	6 505	53 731	4 297	49 434
465	Erziehungs-, Jugend- und Familienberatungsstellen	-	-	-	-	-	-
466	Einrichtungen für Hilfe zur Erziehung und Hilfe für junge Volljährige sowie für die Inobhutnahme	-	-	-	-	-	-
467	Einrichtungen der Mitarbeiterfortbildung	-	-	-	-	-	-
468	sonstige Einrichtungen	-	-	1	1 796	100	1 696
47	Förderung von anderen Trägern der Wohlfahrtspflege	240	211	-	240	-	240
48	Weitere soziale Bereiche	-	-	-	74	-	74
481	Vollzug des Unterhaltsvorschussgesetzes	-	-	-	5	-	5
482	Grundsicherung nach dem Zweiten Buch Sozialgesetzbuch (SGB II)	-	-	-	69	-	69
486	Vollzug des Betreuungsgesetzes	-	-	-	0	-	0
487	Hilfe für Heimkehrer und politische Häftlinge	-	-	-	0	-	0
49	Sonstige soziale Angelegenheiten	85	85	3	135	-	135
5	Gesundheit, Sport, Erholung	9 409	8 290	2 461	74 424	2 238	72 186
50	Öffentlicher Gesundheitsdienst	8	8	-	44	-	44
51	Krankenhäuser	-	-	-	-	-	-
54	Sonstige Einrichtungen und Maßnahmen der Gesundheitspflege	-	-	-	24	-	24
55	Förderung des Sports	6 838	6 658	1 288	8 476	20	8 456
56	Eigene Sportstätten	2 425	1 550	1 078	52 375	1 902	50 473
57	Badeanstalten	-	-	-	302	-	302
58	Park- und Gartenanlagen	138	74	95	13 004	316	12 688
59	Sonstige Erholungseinrichtungen	-	-	-	198	-	198
6	Bau- und Wohnungswesen, Verkehr	9 695	4 840	22 941	448 137	5 082	443 056
60	Bauverwaltung	-	-	-	61	-	61
61	Städteplanung, Vermessung, Bauordnung	2 901	2 550	10 932	77 900	74	77 826
62	Wohnungsbauförderung	891	872	1 087	25 615	28	25 587
63	Gemeindestraßen	2 596	1 327	8 080	229 623	1 190	228 433
65	Kreisstraßen	1 738	-	1 921	74 365	2 702	71 663
66	Bundes- und Landesstraßen	127	2	116	11 076	18	11 058
660	Bundesstraßen	125	-	46	3 900	18	3 882
665	Landesstraßen	2	2	70	7 176	-	7 176
67	Straßenbeleuchtung und -reinigung	-	-	-	696	-	696
670	Straßenbeleuchtung	-	-	-	237	-	237
675	Straßenreinigung	-	-	-	459	-	459
68	Parkeinrichtungen	-	-	0	6 644	80	6 564
69	Wasserläufe, Wasserbau	1 442	89	806	22 157	989	21 167

30 Ausgaben und Einnahmen der Gemeinden und Gemeindeverbände 2009 nach Arten und Aufgabengebieten

1. Ausgaben

Gliederungs-Nr.	Aufgabengebiet	Ausgaben des Vermögenshaushalts					
		Zuweisung und Zuschüsse für Investitionen		sonstige Ausgaben des Vermögenshaushalts	Bruttoausgaben des Vermögenshaushalts	abzüglich Zahlungen von Gemeinden/ GV	Gesamtausgaben des Vermögenshaushalts
		zusammen	darunter an andere Bereiche				
		1 000 EUR					
7	Öffentliche Einrichtungen, Wirtschaftsförderung	3 982	2 474	1 737	97 079	1 137	95 942
70	Abwasserbeseitigung	5	-	-	8 095	-	8 095
72	Abfallbeseitigung	-	-	-	288	152	136
73	Märkte	-	-	-	-	-	-
74	Schlacht- und Viehhöfe	-	-	-	-	-	-
75	Bestattungswesen	21	3	150	10 873	81	10 792
76	Sonstige öffentliche Einrichtungen	1 064	962	880	58 588	508	58 081
77	Hilfsbetriebe der Verwaltung	-	-	-	544	3	541
78	Förderung der Land- und Forstwirtschaft	-	-	-	485	5	480
79	Fremdenverkehr, sonstige Förderung von Wirtschaft und Verkehr	2 892	1 508	706	18 205	389	17 816
790	Fremdenverkehr	482	219	136	6 997	360	6 637
791	sonstige Förderung von Wirtschaft und Verkehr	2 411	1 290	570	11 113	29	11 084
792	Förderung des Nahverkehrs (ÖPNV/SPNV)	-	-	-	95	-	95
793	Förderung der Schifffahrt und des Luftverkehrs	-	-	-	-	-	-
8	Wirtschaftliche Unternehmen, allgemeines Grund- und Sondervermögen	2 316	2 007	6 465	50 829	597	50 233
80	Verwaltung der wirtschaftlichen Unternehmen	-	-	-	-	-	-
81	Versorgungsunternehmen	51	51	10	3 296	-	3 296
810	Elektrizitätsversorgung (auch Windkraftanlagen)	-	-	10	1 537	-	1 537
813	Gasversorgung	-	-	-	-	-	-
815	Wasserversorgung	1	1	-	235	-	235
816	Fernwärmeversorgung	50	50	-	1 433	-	1 433
817	verbundene Versorgungsunternehmen	-	-	-	91	-	91
82	Verkehrsunternehmen	827	647	6 145	14 273	401	13 872
83	Verbundene Versorgungs- und Verkehrsunternehmen	-	-	-	58	-	58
84	Unternehmen der Wirtschaftsförderung	-	-	-	298	-	298
85	Land- und forstwirtschaftliche Unternehmen	50	41	310	16 952	114	16 838
850	landwirtschaftliche Unternehmen	-	-	-	-	-	-
855	forstwirtschaftliche Unternehmen	50	41	310	16 952	114	16 838
86	Kur- und Badebetriebe	-	-	-	35	-	35
87	Sonstige wirtschaftliche Unternehmen	120	-	-	974	73	900
88	Allgemeines Grundvermögen	-	-	-	3 372	-	3 372
89	Allgemeines Sondervermögen	1 268	1 268	-	11 572	9	11 563
9	Allgemeine Finanzwirtschaft	160	80	568 912	660 104	767	659 337
90	Steuern, allgemeine Zuweisungen und allgemeine Umlagen	160	80	-	160	112	48
91	Sonstige allgemeine Finanzwirtschaft	-	-	565 279	656 311	655	655 656
92	Abwicklung der Vorjahre	-	-	3 633	3 633	-	3 633
999	Insgesamt	47 741	27 720	615 064	2 188 638	22 308	2 166 330

30 Ausgaben und Einnahmen der Gemeinden und Gemeindeverbände 2009 nach Arten und Aufgabengebieten

1. Ausgaben

Gliederungs-Nr.	Aufgabengebiet	Gesamt- ausgaben des Verwaltungs- und Vermögens- haushalts	Abzüglich haushalts- technische Verrechnungen	Bereinigte Gesamt- ausgaben	Abzüglich Zahlungen von anderen Ebenen des öffentlichen Bereichs	Netto- ausgaben
		1 000 EUR				
0	Allgemeine Verwaltung	1 640 126	9 255	1 630 871	49 404	1 581 467
00	Gemeindeorgane	12 571	62	12 509	31	12 479
01	Rechnungsprüfungsamt	15 443	322	15 121	33	15 088
02	Hauptverwaltung	1 028 557	7 549	1 021 008	44 479	976 529
03	Finanzverwaltung	559 527	954	558 574	1 175	557 399
05	Besondere Dienststellen der allgemeinen Verwaltung	15 421	241	15 180	3 487	11 694
06	Einrichtungen für die gesamte Verwaltung	6 823	128	6 695	109	6 586
08	Einrichtungen für Verwaltungsangehörige	1 783	1	1 783	91	1 692
1	Öffentliche Sicherheit und Ordnung	389 064	7 514	381 550	14 622	366 928
10	Polizeivollzugsdienst	4 753	12	4 741	-	4 741
11	Öffentliche Ordnung	223 794	5 248	218 546	2 345	216 201
12	Umweltschutz	5 097	67	5 030	293	4 737
13	Brandschutz	141 170	959	140 211	9 768	130 443
14	Katastrophenschutz und Zivilschutz	7 151	110	7 041	972	6 069
15	Verteidigungslasten - Verwaltung	-	-	-	-	-
16	Rettungsdienst	7 100	1 119	5 981	1 244	4 737
2	Schulen	756 717	11 000	745 717	142 294	603 423
20	Schulverwaltung	22 897	439	22 458	429	22 029
21	Grund- und Hauptschulen	227 750	4 881	222 869	27 681	195 189
211	Grundschulen	175 800	3 283	172 517	22 165	150 352
213	Hauptschulen	30 078	1 527	28 551	3 668	24 883
215	organisatorisch verbundene Grund- und Hauptschulen	21 872	71	21 801	1 847	19 954
22	Realschulen, regionale Schulen	91 895	1 325	90 570	13 004	77 566
221	Realschulen	37 968	966	37 002	3 727	33 275
225	regionale Schulen (kombinierte Haupt- und Realschulen)	53 928	359	53 568	9 277	44 291
23	Gymnasien, Kollegs (ohne berufliche Gymnasien)	78 264	1 284	76 980	9 440	67 540
24	Berufliche Schulen	63 087	1 068	62 019	6 629	55 390
27	Sonderschulen (Förderschulen)	54 668	720	53 948	10 558	43 390
28	Gesamtschulen und dergleichen	51 990	963	51 027	6 959	44 068
280	gemeinschaftliche, nicht aufteilbare Einrichtungen für örtlich vereinigte Schulen	27 645	875	26 769	3 829	22 940
281	Gesamtschulen (integrierte und kooperative)	24 346	88	24 258	3 130	21 128
285	freie Waldorfschulen	-	-	-	-	-
29	Übrige schulische Aufgaben	166 165	320	165 845	67 593	98 252
290	Schülerbeförderung und Beförderung von Kindern zu Kindergärten	136 924	200	136 724	65 851	70 873
293	Fördermaßnahmen für Schüler	1 312	30	1 282	379	903
295	sonstige schulische Aufgaben	27 929	89	27 839	1 364	26 476
3	Wissenschaft, Forschung, Kulturpflege	255 655	4 425	251 229	42 804	208 425
30	Verwaltung kultureller Angelegenheiten	2 441	1	2 440	56	2 384
31	Wissenschaft und Forschung	17 989	98	17 891	565	17 325
32	Museen, Sammlungen, Ausstellungen	29 660	689	28 970	2 154	26 816
321	nicht wissenschaftliche Museen, Sammlungen, Ausstellungen	24 844	689	24 154	2 139	22 015
323	zoologische und botanische Gärten	4 816	-	4 816	15	4 801
33	Theater und Musikpflege	92 860	1 174	91 686	26 054	65 632
331	Theater	63 503	298	63 204	24 160	39 044
332	Musikpflege (ohne Musikschulen)	3 405	36	3 368	206	3 162
333	Musikschulen	25 953	839	25 114	1 688	23 426
34	Heimat- und sonstige Kulturpflege	41 174	946	40 228	2 122	38 106

30 Ausgaben und Einnahmen der Gemeinden und Gemeindeverbände 2009 nach Arten und Aufgabengebieten

1. Ausgaben

Gliederungs-Nr.	Aufgabengebiet	Gesamt- ausgaben des Verwaltungs- und Vermögens- haushalts	Abzüglich haushalts- technische Verrechnungen	Bereinigte Gesamt- ausgaben	Abzüglich Zahlungen von anderen Ebenen des öffentlichen Bereichs	Netto- ausgaben
		1 000 EUR				
35	Volksbildung	45 351	858	44 493	4 922	39 571
350	Volkshochschulen	22 465	455	22 010	4 539	17 471
352	öffentliche Büchereien	21 617	402	21 215	363	20 852
355	sonstige Volksbildung	1 269	-	1 269	21	1 248
36	Naturschutz, Denkmalschutz und -pflege	22 810	660	22 150	6 821	15 329
360	Naturschutz und Landschaftspflege	12 921	412	12 510	2 630	9 880
365	Denkmalschutz und -pflege	9 888	248	9 641	4 191	5 449
37	Kirchliche Angelegenheiten	3 371	1	3 370	109	3 262
4	Soziale Sicherung	3 374 168	14 801	3 359 367	1 156 577	2 202 790
40	Verwaltung der sozialen Angelegenheiten	22 470	10	22 460	1 154	21 306
400	allgemeine Sozialverwaltung (ohne Verwaltung der Jugendhilfe, Lastenausgleichsverwaltung und Versicherungsamt)	9 655	8	9 647	1 073	8 574
405	Verwaltung der Grundsicherung für Arbeitssuchende	4 956	-	4 956	6	4 951
407	Verwaltung der Jugendhilfe (ohne Verwaltung der Einrichtungen)	7 808	2	7 806	76	7 730
408	Versicherungsamt (soweit organisatorisch selbständig)	50	-	50	-	50
409	Lastenausgleichsverwaltung	-	-	-	-	-
41	Sozialhilfe nach dem SGB II	1 246 646	2 069	1 244 577	484 255	760 322
410	Hilfe zum Lebensunterhalt	1 140 788	2 069	1 138 720	457 322	681 398
411	Hilfe zur Pflege	18 955	-	18 955	3 806	15 150
412	Eingliederungshilfe für behinderte Menschen	55 996	-	55 996	16 154	39 842
413	Hilfen zur Gesundheit	3 896	-	3 896	964	2 932
414	Hilfe zur Überwindung besonderer sozialer Schwierigkeiten, Hilfe in anderen Lebenslagen	3 419	-	3 419	771	2 648
415	Grundsicherung im Alter und bei Er- werbsminderung, Leistungen nach dem Vierten Kapitel SGB XII	23 591	-	23 591	5 238	18 353
42	Durchführung des Asylbewerber- leistungsgesetzes	30 522	99	30 422	6 529	23 894
43	Soziale Einrichtungen (ohne Einrichtungen der Jugendhilfe)	12 435	141	12 294	2 459	9 835
431	soziale Einrichtungen für Ältere (ohne Pflegeeinrichtungen)	40	-	40	3	37
432	soziale Einrichtungen für pflegebedürftige Menschen	375	-	375	-	375
433	soziale Einrichtungen für Behinderte	258	-	258	-	258
435	soziale Einrichtungen für Personen mit besonderen sozialen Schwierigkeiten	14	-	14	-	14
436	soziale Einrichtungen für Aussiedler- innen und Aussiedler und Asyl- bewerberinnen und Asylbewerber	2	-	2	-	2
439	andere soziale Einrichtungen	11 746	141	11 605	2 456	9 149
44	Kriegsopferfürsorge (KOF) und ähnliche Maßnahmen	17 774	46	17 729	10 847	6 881
45	Jugendhilfe nach dem KJHG	495 907	5 314	490 593	75 922	414 672
451	Jugendarbeit	13 178	174	13 004	1 162	11 841
452	Jugendsozialarbeit, erzieherischer Kinder- und Jugendschutz	258	-	258	5	253
453	Förderung der Erziehung in der Familie	826	-	826	-	826

30 Ausgaben und Einnahmen der Gemeinden und Gemeindeverbände 2009 nach Arten und Aufgabengebieten

1. Ausgaben

Gliederungs-Nr.	Aufgabengebiet	Gesamt- ausgaben des Verwaltungs- und Vermögens- haushalts	Abzüglich haushalts- technische Verrechnungen	Bereinigte Gesamt- ausgaben	Abzüglich Zahlungen von anderen Ebenen des öffentlichen Bereichs	Netto- ausgaben
		1 000 EUR				
454	Förderung von Kindern in Tages- einrichtungen und in Tagespflege	72 475	205	72 271	25 194	47 077
455	Hilfe zur Erziehung	405 408	4 867	400 541	49 000	351 541
456	Hilfe für junge Volljährige / Inobhut- nahme	2 530	68	2 461	461	2 001
457	Adoptionsvermittlung, Beistandschaft, Amtspflegschaft und -vormundschaft, Gerichtshilfen	735	-	735	-	735
458	sonstige Aufgaben	497	-	497	100	397
46	Einrichtungen der Jugendhilfe	885 980	5 135	880 845	301 964	578 881
460	Einrichtungen der Jugendarbeit	43 133	2 189	40 944	1 861	39 083
461	Jugendwohnheime, Schülerheime, Wohnheime für Auszubildende	0	-	0	-	0
462	Einrichtungen der Familienförderung	38	-	38	-	38
463	Einrichtungen für werdende Mütter und Mütter oder Väter mit Kind(ern)	-	-	-	-	-
464	Tageseinrichtungen für Kinder	818 872	2 865	816 007	299 209	516 798
465	Erziehungs-, Jugend- und Familienberatungsstellen	1 211	-	1 211	276	935
466	Einrichtungen für Hilfe zur Erziehung und Hilfe für junge Volljährige sowie für die Inobhutnahme	-	-	-	-	-
467	Einrichtungen der Mitarbeiterfortbildung	-	-	-	-	-
468	sonstige Einrichtungen	22 727	82	22 645	618	22 027
47	Förderung von anderen Trägern der Wohlfahrtspflege	9 354	75	9 279	573	8 707
48	Weitere soziale Bereiche	600 646	1 078	599 568	252 709	346 859
481	Vollzug des Unterhaltsvorschuss- gesetzes	39 095	243	38 852	15 270	23 582
482	Grundsicherung nach dem Zweiten Buch Sozialgesetzbuch (SGB II)	554 812	713	554 100	235 761	318 339
486	Vollzug des Betreuungsgesetzes	6 149	123	6 026	1 406	4 621
487	Hilfe für Heimkehrer und politische Häftlinge	590	0	590	273	317
49	Sonstige soziale Angelegenheiten	52 435	834	51 601	20 166	31 434
5	Gesundheit, Sport, Erholung	293 248	13 108	280 140	33 224	246 916
50	Öffentlicher Gesundheitsdienst	35 625	2 466	33 159	12 905	20 253
51	Krankenhäuser	404	14	390	-	390
54	Sonstige Einrichtungen und Maßnahmen der Gesundheitspflege	1 526	2	1 524	178	1 346
55	Förderung des Sports	20 202	505	19 697	180	19 517
56	Eigene Sportstätten	138 832	3 058	135 774	15 345	120 428
57	Badeanstalten	7 081	531	6 550	42	6 508
58	Park- und Gartenanlagen	88 070	6 501	81 569	4 297	77 272
59	Sonstige Erholungseinrichtungen	1 509	30	1 479	277	1 201
6	Bau- und Wohnungswesen, Verkehr	994 532	20 459	974 073	181 638	792 435
60	Bauverwaltung	12 866	40	12 826	1	12 825
61	Städteplanung, Vermessung, Bauordnung	216 309	2 121	214 188	36 983	177 205
62	Wohnungsbauförderung	40 496	755	39 741	277	39 464
63	Gemeindestraßen	482 272	10 334	471 938	42 570	429 368
65	Kreisstraßen	122 995	421	122 574	84 393	38 181
66	Bundes- und Landesstraßen	30 230	859	29 371	5 845	23 526
660	Bundesstraßen	14 808	269	14 539	2 400	12 139
665	Landesstraßen	15 422	590	14 832	3 445	11 387
67	Straßenbeleuchtung und -reinigung	25 856	4 191	21 665	113	21 552
670	Straßenbeleuchtung	9 217	9	9 207	-	9 207
675	Straßenreinigung	16 639	4 181	12 458	113	12 345
68	Parkeinrichtungen	18 543	873	17 670	438	17 233
69	Wasserläufe, Wasserbau	44 965	865	44 100	11 017	33 082

30 Ausgaben und Einnahmen der Gemeinden und Gemeindeverbände 2009 nach Arten und Aufgabengebieten

1. Ausgaben

Gliederungs-Nr.	Aufgabengebiet	Gesamt- ausgaben des Verwaltungs- und Vermögens- haushalts	Abzüglich haushalts- technische Verrechnungen	Bereinigte Gesamt- ausgaben	Abzüglich Zahlungen von anderen Ebenen des öffentlichen Bereichs	Netto- ausgaben
		1 000 EUR				
7	Öffentliche Einrichtungen, Wirtschaftsförderung	304 531	9 171	295 360	31 831	263 529
70	Abwasserbeseitigung	11 906	247	11 659	80	11 579
72	Abfallbeseitigung	11 022	369	10 653	372	10 281
73	Märkte	582	50	532	-	532
74	Schlacht- und Viehhöfe	4	-	4	-	4
75	Bestattungswesen	57 879	4 235	53 643	2 619	51 024
76	Sonstige öffentliche Einrichtungen	125 460	2 491	122 969	17 340	105 629
77	Hilfsbetriebe der Verwaltung	7 564	598	6 966	1 319	5 647
78	Förderung der Land- und Forstwirtschaft	1 059	124	935	188	747
79	Fremdenverkehr, sonstige Förderung von Wirtschaft und Verkehr	89 054	1 056	87 998	9 912	78 086
790	Fremdenverkehr	51 980	485	51 496	5 192	46 303
791	sonstige Förderung von Wirtschaft und Verkehr	35 964	561	35 403	4 604	30 799
792	Förderung des Nahverkehrs (ÖPNV/SPNV)	1 096	-	1 096	116	979
793	Förderung der Schifffahrt und des Luftverkehrs	14	11	4	-	4
8	Wirtschaftliche Unternehmen, allgemeines Grund- und Sondervermögen	284 075	3 350	280 725	28 350	252 375
80	Verwaltung der wirtschaftlichen Unternehmen	-	-	-	-	-
81	Versorgungsunternehmen	10 210	241	9 969	1 719	8 251
810	Elektrizitätsversorgung (auch Windkraftanlagen)	3 254	0	3 254	0	3 254
813	Gasversorgung	16	0	16	-	16
815	Wasserversorgung	2 444	241	2 204	932	1 272
816	Fernwärmeversorgung	1 498	1	1 498	575	923
817	verbundene Versorgungsunternehmen	2 998	0	2 998	212	2 786
82	Verkehrsunternehmen	37 452	142	37 310	10 300	27 011
83	Verbundene Versorgungs- und Verkehrsunternehmen	549	-	549	-	549
84	Unternehmen der Wirtschaftsförderung	2 926	264	2 662	201	2 461
85	Land- und forstwirtschaftliche Unter- nehmen	132 453	1 299	131 155	13 025	118 130
850	landwirtschaftliche Unternehmen	1	-	1	-	1
855	forstwirtschaftliche Unternehmen	132 452	1 299	131 153	13 025	118 129
86	Kur- und Badebetriebe	1 915	-	1 915	17	1 898
87	Sonstige wirtschaftliche Unternehmen	1 378	105	1 272	-	1 272
88	Allgemeines Grundvermögen	54 402	1 291	53 111	1	53 110
89	Allgemeines Sondervermögen	42 789	9	42 780	3 087	39 694
9	Allgemeine Finanzwirtschaft	1 436 095	69 237	1 366 858	1 180 081	186 777
90	Steuern, allgemeine Zuweisungen und allgemeine Umlagen	96 229	2	96 227	1 125 971	-1 029 744
91	Sonstige allgemeine Finanzwirtschaft	1 046 125	69 234	976 890	54 111	922 780
92	Abwicklung der Vorjahre	293 741	-	293 741	-	293 741
999	I n s g e s a m t	9 728 211	162 321	9 565 890	2 860 825	6 705 065

30 Ausgaben und Einnahmen der Gemeinden und Gemeindeverbände 2009 nach Arten und Aufgabengebieten

2. Einnahmen

Gliederungs-Nr.	Aufgabengebiet	Einnahmen des Verwaltungshaushalts					Aufgaben-bezogene Leistungen
		Steuern, steuerähnliche Einnahmen, Gebühren, zweckgebundene Abgaben	Verwaltungs- und Betriebs-einnahmen	Erstattungen von Ausgaben des Verwaltungshaushalts			
				zusammen	vom öffentlichen Bereich	von anderen Bereichen	
0	Allgemeine Verwaltung	9 380	65 469	161 230	44 229	117 001	390
00	Gemeindeorgane	9	106	70	13	57	-
01	Rechnungsprüfungsamt	0	1	1 613	34	1 579	-
02	Hauptverwaltung	5 927	53 581	139 838	38 263	101 575	389
03	Finanzverwaltung	1 627	11 672	14 266	1 616	12 651	0
05	Besondere Dienststellen der allgemeinen Verwaltung	622	58	4 402	4 199	203	-
06	Einrichtungen für die gesamte Verwaltung	1 196	49	451	14	436	-
08	Einrichtungen für Verwaltungsangehörige	-	1	591	91	500	-
1	Öffentliche Sicherheit und Ordnung	105 721	2 875	10 733	4 146	6 586	9
10	Polizeivollzugsdienst	153	352	29	-	29	-
11	Öffentliche Ordnung	97 247	1 030	4 907	1 992	2 915	8
12	Umweltschutz	1 791	112	408	289	119	-
13	Brandschutz	3 952	1 211	4 194	869	3 325	1
14	Katastrophenschutz und Zivilschutz	2	23	87	76	11	-
15	Verteidigungslasten - Verwaltung	-	-	-	-	-	-
16	Rettungsdienst	2 577	146	1 108	920	188	-
2	Schulen	40 558	5 913	35 295	28 041	7 254	58
20	Schulverwaltung	66	112	1 582	1 236	346	-
21	Grund- und Hauptschulen	8 446	2 683	8 175	6 586	1 589	44
211	Grundschulen	7 041	1 966	4 812	3 504	1 308	41
213	Hauptschulen	750	426	2 617	2 475	141	4
215	organisatorisch verbundene Grund- und Hauptschulen	655	290	747	607	139	-
22	Realschulen, regionale Schulen	2 098	742	5 986	4 401	1 586	6
221	Realschulen	490	270	3 136	2 073	1 063	6
225	regionale Schulen (kombinierte Haupt- und Realschulen)	1 608	472	2 850	2 327	523	1
23	Gymnasien, Kollegs (ohne berufliche Gymnasien)	344	413	801	384	417	-
24	Berufliche Schulen	1 439	719	3 456	3 078	378	-
27	Sonderschulen (Förderschulen)	5 599	414	3 677	2 795	882	-
28	Gesamtschulen und dergleichen	878	579	8 967	8 237	730	7
280	gemeinschaftliche, nicht aufteilbare Einrichtungen für örtlich vereinigte Schulen	699	474	6 707	6 092	616	-
281	Gesamtschulen (integrierte und kooperative)	179	105	2 260	2 145	114	7
285	freie Waldorfschulen	-	-	-	-	-	-
29	Übrige schulische Aufgaben	21 688	250	2 649	1 323	1 326	0
290	Schülerbeförderung und Beförderung von Kindern zu Kindergärten	19 993	8	1 739	483	1 257	-
293	Fördermaßnahmen für Schüler	133	1	242	228	14	-
295	sonstige schulische Aufgaben	1 562	241	668	613	56	0
3	Wissenschaft, Forschung, Kulturpflege	36 310	5 373	5 137	2 410	2 727	72
30	Verwaltung kultureller Angelegenheiten	142	272	181	-	181	-
31	Wissenschaft und Forschung	274	263	223	175	48	24
32	Museen, Sammlungen, Ausstellungen	2 283	637	526	319	208	22
321	nicht wissenschaftliche Museen, Sammlungen, Ausstellungen	1 670	607	519	319	200	22
323	zoologische und botanische Gärten	614	30	8	-	8	-
33	Theater und Musikpflege	17 911	1 852	795	278	517	6
331	Theater	7 041	1 468	139	1	137	6
332	Musikpflege (ohne Musikschulen)	582	64	100	4	96	-
333	Musikschulen	10 289	320	557	273	284	-
34	Heimat- und sonstige Kulturpflege	4 219	1 753	1 130	446	683	13

1) Nur bei Einzelplan 8 Wirtschaftliche Unternehmen, allgemeines Grund- und Sondervermögen.

30 Ausgaben und Einnahmen der Gemeinden und Gemeindeverbände 2009 nach Arten und Aufgabengebieten

2. Einnahmen

Gliederungs-Nr.	Aufgabengebiet	Einnahmen des Verwaltungshaushalts					
		Steuern, steuerähnliche Einnahmen, Gebühren, zweckgebundene Abgaben	Verwaltungs- und Betriebs-einnahmen	Erstattungen von Ausgaben des Verwaltungshaushalts			Aufgaben-bezogene Leistungen
				zusammen	vom öffentlichen Bereich	von anderen Bereichen	
35	Volksbildung	10 601	224	1 297	635	663	3
350	Volkshochschulen	9 414	117	855	330	525	-
352	öffentliche Büchereien	1 124	107	415	305	110	3
355	sonstige Volksbildung	64	0	28	0	28	-
36	Naturschutz, Denkmalschutz und -pflege	870	372	946	529	417	3
360	Naturschutz und Landschaftspflege	522	161	737	441	296	-
365	Denkmalschutz und -pflege	348	211	209	88	121	3
37	Kirchliche Angelegenheiten	8	0	38	28	10	-
4	Soziale Sicherung	45 419	3 572	1 005 229	967 799	37 429	189 298
40	Verwaltung der sozialen Angelegenheiten	6	27	2 451	689	1 762	-
400	allgemeine Sozialverwaltung (ohne Verwaltung der Jugendhilfe, Lastenausgleichsverwaltung und Versicherungsamt)	6	13	492	487	4	-
405	Verwaltung der Grundsicherung für Arbeitssuchende	-	1	1 892	135	1 757	-
407	Verwaltung der Jugendhilfe (ohne Verwaltung der Einrichtungen)	-	13	68	67	1	-
408	Versicherungsamt (soweit organisatorisch selbständig)	-	-	-	-	-	-
409	Lastenausgleichsverwaltung	-	-	-	-	-	-
41	Sozialhilfe nach dem SGB II	1 237	625	545 072	544 499	574	-
410	Hilfe zum Lebensunterhalt	1 237	622	517 753	517 179	574	-
411	Hilfe zur Pflege	-	-	3 858	3 858	-	-
412	Eingliederungshilfe für behinderte Menschen	-	2	16 439	16 439	-	-
413	Hilfen zur Gesundheit	-	1	1 003	1 003	-	-
414	Hilfe zur Überwindung besonderer sozialer Schwierigkeiten, Hilfe in anderen Lebenslagen	-	-	842	842	-	-
415	Grundsicherung im Alter und bei Erwerbsminderung, Leistungen nach dem Vierten Kapitel SGB XII	-	-	5 177	5 177	-	-
42	Durchführung des Asylbewerberleistungsgesetzes	148	86	15 209	15 151	57	-
43	Soziale Einrichtungen (ohne Einrichtungen der Jugendhilfe)	1 164	710	2 325	2 188	137	-
431	soziale Einrichtungen für Ältere (ohne Pflegeeinrichtungen)	-	3	1	-	1	-
432	soziale Einrichtungen für pflegebedürftige Menschen	-	61	-	-	-	-
433	soziale Einrichtungen für Behinderte	388	8	-	-	-	-
435	soziale Einrichtungen für Personen mit besonderen sozialen Schwierigkeiten	-	-	-	-	-	-
436	soziale Einrichtungen für Aussiedlerinnen und Aussiedler und Asylbewerberinnen und Asylbewerber	-	-	-	-	-	-
439	andere soziale Einrichtungen	776	638	2 324	2 188	136	-
44	Kriegsopferfürsorge (KOF) und ähnliche Maßnahmen	0	0	11 539	11 539	0	-
45	Jugendhilfe nach dem KJHG	2 666	346	107 693	99 311	8 382	49
451	Jugendarbeit	1 479	102	12 872	12 466	407	-
452	Jugendsozialarbeit, erzieherischer Kinder- und Jugendschutz	1	-	5	5	-	-
453	Förderung der Erziehung in der Familie	-	-	-	-	-	-

1) Nur bei Einzelplan 8 Wirtschaftliche Unternehmen, allgemeines Grund- und Sondervermögen.

30 Ausgaben und Einnahmen der Gemeinden und Gemeindeverbände 2009 nach Arten und Aufgabengebieten

2. Einnahmen

Gliederungs-Nr.	Aufgabengebiet	Einnahmen des Verwaltungshaushalts					
		Steuern, steuerähnliche Einnahmen, Gebühren, zweckgebundene Abgaben	Verwaltungs- und Betriebs-einnahmen	Erstattungen von Ausgaben des Verwaltungshaushalts			Aufgaben-bezogene Leistungen
				zusammen	vom öffentlichen Bereich	von anderen Bereichen	
454	Förderung von Kindern in Tageseinrichtungen und in Tagespflege	1 084	143	13 255	12 216	1 040	
455	Hilfe zur Erziehung	94	101	80 921	73 986	6 935	49
456	Hilfe für junge Volljährige / Inobhutnahme	-	-	639	639	-	-
457	Adoptionsvermittlung, Beistandschaft, Amtspflegschaft und -vormundschaft, Gerichtshilfen	8	-	-	-	-	-
458	sonstige Aufgaben	-	-	-	-	-	-
46	Einrichtungen der Jugendhilfe	39 764	1 713	178 071	166 067	12 004	36
460	Einrichtungen der Jugendarbeit	1 005	654	883	683	200	26
461	Jugendwohnheime, Schülerheime, Wohnheime für Auszubildende	-	-	-	-	-	-
462	Einrichtungen der Familienförderung	-	-	-	-	-	-
463	Einrichtungen für werdende Mütter und Mütter oder Väter mit Kind(ern)	-	-	-	-	-	-
464	Tageseinrichtungen für Kinder	38 688	1 028	170 474	158 701	11 773	11
465	Erziehungs-, Jugend- und Familienberatungsstellen	-	19	6	6	-	-
466	Einrichtungen für Hilfe zur Erziehung und Hilfe für junge Volljährige sowie für die Inobhutnahme	-	-	-	-	-	-
467	Einrichtungen der Mitarbeiterfortbildung	-	-	-	-	-	-
468	sonstige Einrichtungen	72	12	6 708	6 677	31	-
47	Förderung von anderen Trägern der Wohlfahrtspflege	1	-	512	512	-	-
48	Weitere soziale Bereiche	218	58	120 610	106 432	14 178	189 212
481	Vollzug des Unterhaltsvorschussgesetzes	201	1	13 947	13 347	600	-
482	Grundsicherung nach dem Zweiten Buch Sozialgesetzbuch (SGB II)	7	57	104 635	91 407	13 228	189 212
486	Vollzug des Betreuungsgesetzes	11	0	1 755	1 406	350	-
487	Hilfe für Heimkehrer und politische Häftlinge	-	-	273	273	-	-
49	Sonstige soziale Angelegenheiten	215	6	21 745	21 410	335	-
5	Gesundheit, Sport, Erholung	20 790	8 937	20 012	10 232	9 780	38
50	Öffentlicher Gesundheitsdienst	4 680	7	7 079	5 641	1 438	-
51	Krankenhäuser	-	-	363	-	363	-
54	Sonstige Einrichtungen und Maßnahmen der Gesundheitspflege	927	51	237	102	135	-
55	Förderung des Sports	968	63	295	168	127	-
56	Eigene Sportstätten	12 150	4 750	5 326	3 307	2 019	21
57	Badeanstalten	1 043	1 628	199	87	112	-
58	Park- und Gartenanlagen	1 007	2 010	6 227	911	5 316	17
59	Sonstige Erholungseinrichtungen	14	430	286	15	270	-
6	Bau- und Wohnungswesen, Verkehr	54 219	18 331	19 296	6 774	12 522	30
60	Bauverwaltung	117	683	115	5	111	-
61	Städteplanung, Vermessung, Bauordnung	19 543	2 032	4 976	1 808	3 168	0
62	Wohnungsbauförderung	749	8 478	1 392	68	1 324	-
63	Gemeindestraßen	4 264	1 625	5 490	1 903	3 587	27
65	Kreisstraßen	70	166	883	737	147	0
66	Bundes- und Landesstraßen	145	244	1 570	1 452	118	1
660	Bundesstraßen	87	126	483	409	74	-
665	Landesstraßen	57	119	1 087	1 043	44	1
67	Straßenbeleuchtung und -reinigung	5 521	69	1 932	110	1 822	1
670	Straßenbeleuchtung	-	6	10	1	9	-
675	Straßenreinigung	5 521	63	1 922	109	1 813	1
68	Parkeinrichtungen	23 213	4 979	622	30	592	1
69	Wasserläufe, Wasserbau	598	55	2 315	662	1 653	

1) Nur bei Einzelplan 8 Wirtschaftliche Unternehmen, allgemeines Grund- und Sondervermögen.

30 Ausgaben und Einnahmen der Gemeinden und Gemeindeverbände 2009 nach Arten und Aufgabengebieten

2. Einnahmen

Gliederungs-Nr.	Aufgabengebiet	Einnahmen des Verwaltungshaushalts					Aufgaben-bezogene Leistungen
		Steuern, steuerähnliche Einnahmen, Gebühren, zweck-gebundene Abgaben	Verwaltungs- und Betriebs-einnahmen	Erstattungen von Ausgaben des Verwaltungshaushalts			
				zusammen	vom öffentlichen Bereich	von anderen Bereichen	
1 000 EUR							
7	Öffentliche Einrichtungen, Wirtschaftsförderung	38 952	22 803	35 038	8 119	26 919	28
70	Abwasserbeseitigung	1	6	4 555	60	4 495	-
72	Abfallbeseitigung	127	17	9 363	449	8 914	-
73	Märkte	633	107	-	-	-	-
74	Schlacht- und Viehhöfe	-	-	-	-	-	-
75	Bestattungswesen	18 919	368	2 056	553	1 503	12
76	Sonstige öffentliche Einrichtungen	8 236	17 459	4 809	1 425	3 384	12
77	Hilfsbetriebe der Verwaltung	142	160	7 533	2 896	4 638	-
78	Förderung der Land- und Forstwirtschaft	386	17	17	-	17	-
79	Fremdenverkehr, sonstige Förderung von Wirtschaft und Verkehr	10 507	4 669	6 705	2 737	3 968	4
790	Fremdenverkehr	10 325	2 469	4 115	1 643	2 472	4
791	sonstige Förderung von Wirtschaft und Verkehr	182	2 186	2 524	1 094	1 430	-
792	Förderung des Nahverkehrs (ÖPNV/SPNV)	-	8	66	-	66	-
793	Förderung der Schifffahrt und des Luftverkehrs	-	6	-	-	-	-
8	Wirtschaftliche Unternehmen, allgemeines Grund- und Sondervermögen	22 792	96 716	27 966	12 878	15 088	20
80	Verwaltung der wirtschaftlichen Unternehmen	-	-	-	-	-	-
81	Versorgungsunternehmen	775	559	5 109	982	4 127	0
810	Elektrizitätsversorgung (auch Windkraftanlagen)	335	407	164	9	155	0
813	Gasversorgung	-	-	0	-	0	-
815	Wasserversorgung	241	103	3 092	900	2 192	-
816	Fernwärmeversorgung	-	-	11	11	0	-
817	verbundene Versorgungsunternehmen	199	49	1 842	62	1 780	-
82	Verkehrsunternehmen	749	648	968	580	388	0
83	Verbundene Versorgungs- und Verkehrsunternehmen	-	-	252	-	252	-
84	Unternehmen der Wirtschaftsförderung	-	432	7	-	7	-
85	Land- und forstwirtschaftliche Unternehmen	20 364	84 172	13 886	11 052	2 834	19
850	landwirtschaftliche Unternehmen	-	21	-	-	-	-
855	forstwirtschaftliche Unternehmen	20 364	84 150	13 886	11 052	2 834	19
86	Kur- und Badebetriebe	288	257	107	-	107	-
87	Sonstige wirtschaftliche Unternehmen	140	233	26	-	26	-
88	Allgemeines Grundvermögen	27	8 280	102	7	96	-
89	Allgemeines Sondervermögen	450	2 134	7 509	256	7 253	-
9	Allgemeine Finanzwirtschaft	2 873 333	947	19 890	19 372	519	-
90	Steuern, allgemeine Zuweisungen und allgemeine Umlagen	2 873 333	17	-	-	-	-
91	Sonstige allgemeine Finanzwirtschaft	-	930	19 890	19 372	519	-
92	Abwicklung der Vorjahre	-	-	-	-	-	-
999	Insgesamt	3 247 474	230 936	1 339 825	1 104 000	235 825	189 943

1) Nur bei Einzelplan 8 Wirtschaftliche Unternehmen, allgemeines Grund- und Sondervermögen.

30 Ausgaben und Einnahmen der Gemeinden und Gemeindeverbände 2009 nach Arten und Aufgabengebieten

2. Einnahmen

Gliederungs-Nr.	Aufgabengebiet	Einnahmen des Verwaltungshaushalts					
		allgemeine Zuweisungen, Umlagen, Zuweisungen und Zuschüsse für laufende Zwecke				Zins-einnahmen	Gewinnanteile von wirtschaftl. Unternehmen / Beteiligungen, Ersatz von soz. Leistungen außerhalb von Einrichtungen
		zusammen	von Gemeinden/ GV	vom übrigen öffentlichen Bereich	von anderen Bereichen		
0	Allgemeine Verwaltung	17 298	540	6 875	9 883	10 051	4 879
00	Gemeindeorgane	37	1	18	18	-	-
01	Rechnungsprüfungsamt	2	-	-	2	-	-
02	Hauptverwaltung	12 809	511	6 518	5 780	72	33
03	Finanzverwaltung	4 201	10	161	4 029	9 979	4 846
05	Besondere Dienststellen der allgemeinen Verwaltung	135	18	78	39	-	-
06	Einrichtungen für die gesamte Verwaltung	112	-	99	13	-	-
08	Einrichtungen für Verwaltungsangehörige	1	-	-	1	-	-
1	Öffentliche Sicherheit und Ordnung	42 465	65	1 857	40 543	0	-
10	Polizeivollzugsdienst	4 038	-	-	4 038	-	-
11	Öffentliche Ordnung	36 536	2	596	35 938	0	-
12	Umweltschutz	100	0	5	94	-	-
13	Brandschutz	1 777	61	1 251	465	-	-
14	Katastrophenschutz und Zivilschutz	11	2	5	4	-	-
15	Verteidigungslasten - Verwaltung	-	-	-	-	-	-
16	Rettungsdienst	3	-	-	3	-	-
2	Schulen	99 144	13 491	78 130	7 523	0	1
20	Schulverwaltung	1 087	743	293	51	-	1
21	Grund- und Hauptschulen	16 709	11 304	4 574	830	-	-
211	Grundschulen	14 877	10 397	3 808	672	-	-
213	Hauptschulen	1 054	409	545	100	-	-
215	organisatorisch verbundene Grund- und Hauptschulen	779	498	221	59	-	-
22	Realschulen, regionale Schulen	4 394	1 328	2 037	1 029	-	-
221	Realschulen	2 943	1 227	846	870	-	-
225	regionale Schulen (kombinierte Haupt- und Realschulen)	1 451	100	1 192	159	-	-
23	Gymnasien, Kollegs (ohne berufliche Gymnasien)	1 329	-	1 123	207	0	-
24	Berufliche Schulen	1 866	5	1 674	186	-	-
27	Sonderschulen (Förderschulen)	597	13	397	188	-	-
28	Gesamtschulen und dergleichen	1 832	30	1 740	62	-	-
280	gemeinschaftliche, nicht aufteilbare Einrichtungen für örtlich vereinigte Schulen	1 710	-	1 675	35	-	-
281	Gesamtschulen (integrierte und kooperative)	121	30	64	27	-	-
285	freie Waldorfschulen	-	-	-	-	-	-
29	Übrige schulische Aufgaben	71 330	68	66 291	4 971	-	-
290	Schülerbeförderung und Beförderung von Kindern zu Kindergärten	70 715	10	65 817	4 889	-	-
293	Fördermaßnahmen für Schüler	150	-	151	- 0	-	-
295	sonstige schulische Aufgaben	465	59	324	82	-	-
3	Wissenschaft, Forschung, Kulturpflege	35 749	4 157	26 068	5 524	1	1 937
30	Verwaltung kultureller Angelegenheiten	91	-	56	35	-	-
31	Wissenschaft und Forschung	422	10	175	237	0	138
32	Museen, Sammlungen, Ausstellungen	162	99	131	- 68	0	28
321	nicht wissenschaftliche Museen, Sammlungen, Ausstellungen	139	99	115	- 75	0	28
323	zoologische und botanische Gärten	22	-	15	7	-	-
33	Theater und Musikpflege	24 357	3 459	19 197	1 701	-	1 769
331	Theater	21 684	3 401	17 426	857	-	-
332	Musikpflege (ohne Musikschulen)	580	24	206	350	-	-
333	Musikschulen	2 093	34	1 566	494	-	1 769
34	Heimat- und sonstige Kulturpflege	2 935	157	691	2 087	1	-

1) Nur bei Einzelplan 8 Wirtschaftliche Unternehmen, allgemeines Grund- und Sondervermögen.

30 Ausgaben und Einnahmen der Gemeinden und Gemeindeverbände 2009 nach Arten und Aufgabengebieten

2. Einnahmen

Gliederungs-Nr.	Aufgabengebiet	Einnahmen des Verwaltungshaushalts					
		allgemeine Zuweisungen, Umlagen, Zuweisungen und Zuschüsse für laufende Zwecke				Zins-einnahmen	Gewinnanteile von wirtschaftl. Unternehmen / Beteiligungen, Ersatz von soz. Leistungen außerhalb von Einrichtungen
		zusammen	von Gemeinden/ GV	vom übrigen öffentlichen Bereich	von anderen Bereichen		
35	Volksbildung	5 399	414	4 179	806	-	1
350	Volkshochschulen	4 841	265	4 104	472	-	1
352	öffentliche Büchereien	536	148	54	334	-	-
355	sonstige Volksbildung	22	1	21	0	-	0
36	Naturschutz, Denkmalschutz und -pflege	2 300	7	1 579	714	-	-
360	Naturschutz und Landschaftspflege	1 701	7	1 107	587	-	-
365	Denkmalschutz und -pflege	599	0	472	127	-	-
37	Kirchliche Angelegenheiten	82	10	60	12	-	-
4	Soziale Sicherung	366 003	146 408	202 589	17 005	5	36 475
40	Verwaltung der sozialen Angelegenheiten	303	14	265	24	-	-
400	allgemeine Sozialverwaltung (ohne Verwaltung der Jugendhilfe, Lastenausgleichsverwaltung und Versicherungsamt)	264	-	257	7	-	-
405	Verwaltung der Grundsicherung für Arbeitssuchende	4	-	-	4	-	-
407	Verwaltung der Jugendhilfe (ohne Verwaltung der Einrichtungen)	35	14	9	12	-	-
408	Versicherungsamt (soweit organisatorisch selbständig)	-	-	-	-	-	-
409	Lastenausgleichsverwaltung	-	-	-	-	-	-
41	Sozialhilfe nach dem SGB II	9 475	1 172	6 204	2 099	-	16 498
410	Hilfe zum Lebensunterhalt	7 699	1 172	4 428	2 099	-	15 682
411	Hilfe zur Pflege	-	-	-	-	-	110
412	Eingliederungshilfe für behinderte Menschen	-	-	-	-	-	125
413	Hilfen zur Gesundheit	-	-	-	-	-	44
414	Hilfe zur Überwindung besonderer sozialer Schwierigkeiten, Hilfe in anderen Lebenslagen	-	-	-	-	-	34
415	Grundsicherung im Alter und bei Erwerbsminderung, Leistungen nach dem Vierten Kapitel SGB XII	1 776	-	1 776	-	-	504
42	Durchführung des Asylbewerberleistungsgesetzes	1 269	95	978	196	-	2 395
43	Soziale Einrichtungen (ohne Einrichtungen der Jugendhilfe)	1 156	371	473	312	-	-
431	soziale Einrichtungen für Ältere (ohne Pflegeeinrichtungen)	4	-	3	1	-	-
432	soziale Einrichtungen für pflegebedürftige Menschen	-	-	-	-	-	-
433	soziale Einrichtungen für Behinderte	-	-	-	-	-	-
435	soziale Einrichtungen für Personen mit besonderen sozialen Schwierigkeiten	-	-	-	-	-	-
436	soziale Einrichtungen für Aussiedlerinnen und Aussiedler und Asylbewerberinnen und Asylbewerber	-	-	-	-	-	-
439	andere soziale Einrichtungen	1 152	371	470	312	-	-
44	Kriegsopferfürsorge (KOF) und ähnliche Maßnahmen	1 445	-	776	668	-	312
45	Jugendhilfe nach dem KJHG	19 511	1 310	16 624	1 576	-	5 758
451	Jugendarbeit	2 300	866	708	726	-	101
452	Jugendsozialarbeit, erzieherischer Kinder- und Jugendschutz	2	-	-	2	-	-
453	Förderung der Erziehung in der Familie	0	-	-	0	-	11

1) Nur bei Einzelplan 8 Wirtschaftliche Unternehmen, allgemeines Grund- und Sondervermögen.

30 Ausgaben und Einnahmen der Gemeinden und Gemeindeverbände 2009 nach Arten und Aufgabengebieten

2. Einnahmen

Gliederungs-Nr.	Aufgabengebiet	Einnahmen des Verwaltungshaushalts					
		allgemeine Zuweisungen, Umlagen, Zuweisungen und Zuschüsse für laufende Zwecke				Zins-einnahmen	Gewinnanteile von wirtschaftl. Unternehmen / Beteiligungen, Ersatz von soz. Leistungen außerhalb von Einrichtungen
		zusammen	von Gemeinden/ GV	vom übrigen öffentlichen Bereich	von anderen Bereichen		
454	Förderung von Kindern in Tageseinrichtungen und in Tagespflege	13 324	74	13 250	- 0	-	1 081
455	Hilfe zur Erziehung	3 770	371	2 566	833	-	4 504
456	Hilfe für junge Volljährige / Inobhutnahme	-	-	-	-	-	60
457	Adoptionsvermittlung, Beistandschaft, Amtspflegschaft und -vormundschaft, Gerichtshilfen	13	-	-	13	-	-
458	sonstige Aufgaben	101	-	100	1	-	-
46	Einrichtungen der Jugendhilfe	313 483	143 318	161 100	9 066	0	6
460	Einrichtungen der Jugendarbeit	1 443	619	412	411	0	-
461	Jugendwohnheime, Schülerheime, Wohnheime für Auszubildende	-	-	-	-	-	-
462	Einrichtungen der Familienförderung	-	-	-	-	-	-
463	Einrichtungen für werdende Mütter und Mütter oder Väter mit Kind(ern)	-	-	-	-	-	-
464	Tageseinrichtungen für Kinder	311 209	142 658	159 969	8 582	-	6
465	Erziehungs-, Jugend- und Familienberatungsstellen	270	-	270	0	-	-
466	Einrichtungen für Hilfe zur Erziehung und Hilfe für junge Volljährige sowie für die Inobhutnahme	-	-	-	-	-	-
467	Einrichtungen der Mitarbeiterfortbildung	-	-	-	-	-	-
468	sonstige Einrichtungen	562	41	448	73	-	-
47	Förderung von anderen Trägern der Wohlfahrtspflege	575	122	197	255	4	-
48	Weitere soziale Bereiche	14 268	5	13 050	1 213	-	11 043
481	Vollzug des Unterhaltsvorschußgesetzes	2 549	2	2 110	437	-	8 679
482	Grundsicherung nach dem Zweiten Buch Sozialgesetzbuch (SGB II)	11 632	3	10 939	689	-	2 365
486	Vollzug des Betreuungsgesetzes	77	-	-	77	-	-
487	Hilfe für Heimkehrer und politische Häftlinge	10	-	-	10	-	-
49	Sonstige soziale Angelegenheiten	4 518	-	2 922	1 596	1	463
5	Gesundheit, Sport, Erholung	13 070	1 298	8 745	3 027	17	95
50	Öffentlicher Gesundheitsdienst	9 376	30	7 541	1 805	-	-
51	Krankenhäuser	0	-	-	0	-	21
54	Sonstige Einrichtungen und Maßnahmen der Gesundheitspflege	111	7	100	5	-	-
55	Förderung des Sports	219	1	117	102	6	-
56	Eigene Sportstätten	2 603	1 145	525	933	11	69
57	Badeanstalten	75	69	6	0	-	4
58	Park- und Gartenanlagen	683	46	456	180	-	-
59	Sonstige Erholungseinrichtungen	3	1	-	2	-	-
6	Bau- und Wohnungswesen, Verkehr	57 592	349	44 178	13 065	222	287
60	Bauverwaltung	43	-	1	42	-	-
61	Städteplanung, Vermessung, Bauordnung	13 470	215	5 165	8 091	101	-
62	Wohnungsbauförderung	1 244	3	18	1 222	120	44
63	Gemeindestraßen	2 608	73	918	1 617	0	- 0
65	Kreisstraßen	38 749	14	36 895	1 841	-	-
66	Bundes- und Landesstraßen	482	-	456	27	-	-
660	Bundesstraßen	143	-	119	24	-	-
665	Landesstraßen	339	-	337	2	-	-
67	Straßenbeleuchtung und -reinigung	68	-	66	2	0	-
670	Straßenbeleuchtung	-	-	-	-	-	-
675	Straßenreinigung	68	-	66	2	0	-
68	Parkeinrichtungen	161	0	16	145	1	150
69	Wasserläufe, Wasserbau	767	44	645	78	1	93

1) Nur bei Einzelplan 8 Wirtschaftliche Unternehmen, allgemeines Grund- und Sondervermögen.

30 Ausgaben und Einnahmen der Gemeinden und Gemeindeverbände 2009 nach Arten und Aufgabengebieten

2. Einnahmen

Gliederungs-Nr.	Aufgabengebiet	Einnahmen des Verwaltungshaushalts					
		allgemeine Zuweisungen, Umlagen, Zuweisungen und Zuschüsse für laufende Zwecke				Zins-einnahmen	Gewinnanteile von wirtschaftl. Unternehmen / Beteiligungen, Ersatz von soz. Leistungen außerhalb von Einrichtungen
		zusammen	von Gemeinden/ GV	vom übrigen öffentlichen Bereich	von anderen Bereichen		
7	Öffentliche Einrichtungen, Wirtschaftsförderung	8 548	1 027	3 882	3 639	31	335
70	Abwasserbeseitigung	2	-	-	2	0	1
72	Abfallbeseitigung	137	91	9	37	-	16
73	Märkte	1	-	-	1	-	-
74	Schlacht- und Viehhöfe	-	-	-	-	-	-
75	Bestattungswesen	1 132	52	877	202	5	2
76	Sonstige öffentliche Einrichtungen	2 240	285	272	1 683	19	146
77	Hilfsbetriebe der Verwaltung	80	-	79	1	1	-
78	Förderung der Land- und Forstwirtschaft	128	-	8	120	-	-
79	Fremdenverkehr, sonstige Förderung von Wirtschaft und Verkehr	4 829	599	2 637	1 593	5	169
790	Fremdenverkehr	3 989	507	2 216	1 266	1	21
791	sonstige Förderung von Wirtschaft und Verkehr	766	92	347	327	4	148
792	Förderung des Nahverkehrs (ÖPNV/SPNV)	74	-	74	-	-	-
793	Förderung der Schifffahrt und des Luftverkehrs	-	-	-	-	-	-
8	Wirtschaftliche Unternehmen, allgemeines Grund- und Sondervermögen	25 684	1 468	11 599	12 616	415	30 990
80	Verwaltung der wirtschaftlichen Unternehmen	-	-	-	-	-	-
81	Versorgungsunternehmen	90	-	31	58	2	10 788
810	Elektrizitätsversorgung (auch Windkraftanlagen)	35	-	-	35	-	9 155
813	Gasversorgung	11	-	-	11	-	219
815	Wasserversorgung	43	-	31	12	2	251
816	Fernwärmeversorgung	-	-	-	-	-	-
817	verbundene Versorgungsunternehmen	0	-	-	0	-	1 163
82	Verkehrsunternehmen	7 344	307	6 138	899	-	126
83	Verbundene Versorgungs- und Verkehrsunternehmen	-	-	-	-	-	2 077
84	Unternehmen der Wirtschaftsförderung	0	-	-	0	0	21
85	Land- und forstwirtschaftliche Unternehmen	14 102	1 057	5 412	7 632	143	167
850	landwirtschaftliche Unternehmen	-	-	-	-	-	-
855	forstwirtschaftliche Unternehmen	14 102	1 057	5 412	7 632	143	167
86	Kur- und Badebetriebe	19	-	17	2	-	-
87	Sonstige wirtschaftliche Unternehmen	-	-	-	-	-	0
88	Allgemeines Grundvermögen	8	-	1	6	4	-
89	Allgemeines Sondervermögen	4 122	104	-	4 018	266	17 810
9	Allgemeine Finanzwirtschaft	2 970 771	1 688 592	1 143 172	139 007	24 635	19 648
90	Steuern, allgemeine Zuweisungen und allgemeine Umlagen	2 819 964	1 688 592	1 117 462	13 911	-	-
91	Sonstige allgemeine Finanzwirtschaft	150 806	-	25 710	125 096	24 635	19 648
92	Abwicklung der Vorjahre	-	-	-	-	-	-
999	Insgesamt	3 636 323	1 857 395	1 527 096	251 832	35 377	94 647

1) Nur bei Einzelplan 8 Wirtschaftliche Unternehmen, allgemeines Grund- und Sondervermögen.

30 Ausgaben und Einnahmen der Gemeinden und Gemeindeverbände 2009 nach Arten und Aufgabengebieten

2. Einnahmen

Gliederungs-Nr.	Aufgabengebiet	Einnahmen des Verwaltungshaushalts				
		Konzessions- abgaben ¹⁾ , Ersatz von sozialen Leistungen in Einrichtungen	sonstige Einnahmen des Verwaltungs- haushalts	Brutto- einnahmen des Verwaltungs- haushalts	abzüglich Zahlungen von Gemeinden/ GV	Gesamt- einnahmen des Verwaltungs- haushalts
		1 000 EUR				
0	Allgemeine Verwaltung	35	-	268 732	23 362	245 370
00	Gemeindeorgane	-	-	222	1	221
01	Rechnungsprüfungsamt	-	-	1 616	1	1 615
02	Hauptverwaltung	35	-	212 684	21 831	190 853
03	Finanzverwaltung	-	-	46 592	716	45 877
05	Besondere Dienststellen der allgemeinen Verwaltung	-	-	5 217	809	4 408
06	Einrichtungen für die gesamte Verwaltung	-	-	1 808	5	1 803
08	Einrichtungen für Verwaltungsangehörige	-	-	592	-	592
1	Öffentliche Sicherheit und Ordnung	-	-	161 803	1 473	160 329
10	Polizeivollzugsdienst	-	-	4 572	-	4 572
11	Öffentliche Ordnung	-	-	139 728	745	138 983
12	Umweltschutz	-	-	2 410	1	2 410
13	Brandschutz	-	-	11 136	654	10 481
14	Katastrophenschutz und Zivilschutz	-	-	122	51	72
15	Verteidigungslasten - Verwaltung	-	-	-	-	-
16	Rettungsdienst	-	-	3 834	23	3 811
2	Schulen	-	-	180 968	37 862	143 106
20	Schulverwaltung	-	-	2 848	1 859	989
21	Grund- und Hauptschulen	-	-	36 058	17 233	18 825
211	Grundschulen	-	-	28 737	13 523	15 214
213	Hauptschulen	-	-	4 850	2 646	2 204
215	organisatorisch verbundene Grund- und Hauptschulen	-	-	2 471	1 064	1 407
22	Realschulen, regionale Schulen	-	-	13 227	5 279	7 948
221	Realschulen	-	-	6 846	3 244	3 601
225	regionale Schulen (kombinierte Haupt- und Realschulen)	-	-	6 381	2 035	4 347
23	Gymnasien, Kollegs (ohne berufliche Gymnasien)	-	-	2 887	196	2 691
24	Berufliche Schulen	-	-	7 480	2 607	4 873
27	Sonderschulen (Förderschulen)	-	-	10 288	2 294	7 994
28	Gesamtschulen und dergleichen	-	-	12 263	7 657	4 606
280	gemeinschaftliche, nicht aufteilbare Einrichtungen für örtlich vereinigte Schulen	-	-	9 591	5 934	3 656
281	Gesamtschulen (integrierte und kooperative)	-	-	2 673	1 723	949
285	freie Waldorfschulen	-	-	-	-	-
29	Übrige schulische Aufgaben	-	-	95 917	737	95 180
290	Schülerbeförderung und Beförderung von Kindern zu Kindergärten	-	-	92 456	458	91 998
293	Fördermaßnahmen für Schüler	-	-	525	-	525
295	sonstige schulische Aufgaben	-	-	2 936	279	2 657
3	Wissenschaft, Forschung, Kulturpflege	-	-	84 578	5 294	79 284
30	Verwaltung kultureller Angelegenheiten	-	-	686	-	686
31	Wissenschaft und Forschung	-	-	1 344	56	1 288
32	Museen, Sammlungen, Ausstellungen	-	-	3 659	298	3 361
321	nicht wissenschaftliche Museen, Sammlungen, Ausstellungen	-	-	2 985	298	2 687
323	zoologische und botanische Gärten	-	-	674	-	674
33	Theater und Musikpflege	-	-	46 690	3 613	43 077
331	Theater	-	-	30 337	3 401	26 935
332	Musikpflege (ohne Musikschulen)	-	-	1 326	28	1 298
333	Musikschulen	-	-	15 028	184	14 844
34	Heimat- und sonstige Kulturpflege	-	-	10 053	301	9 752

1) Nur bei Einzelplan 8 Wirtschaftliche Unternehmen, allgemeines Grund- und Sondervermögen.

30 Ausgaben und Einnahmen der Gemeinden und Gemeindeverbände 2009 nach Arten und Aufgabengebieten

2. Einnahmen

Gliederungs-Nr.	Aufgabengebiet	Einnahmen des Verwaltungshaushalts				
		Konzessions- abgaben ¹⁾ , Ersatz von sozialen Leistungen in Einrichtungen	sonstige Einnahmen des Verwaltungs- haushalts	Brutto- einnahmen des Verwaltungs- haushalts	abzüglich Zahlungen von Gemeinden/ GV	Gesamt- einnahmen des Verwaltungs- haushalts
		1 000 EUR				
35	Volksbildung	-	-	17 526	806	16 720
350	Volkshochschulen	-	-	15 226	370	14 857
352	öffentliche Büchereien	-	-	2 185	435	1 750
355	sonstige Volksbildung	-	-	114	1	113
36	Naturschutz, Denkmalschutz und -pflege	-	-	4 491	210	4 282
360	Naturschutz und Landschaftspflege	-	-	3 121	198	2 923
365	Denkmalschutz und -pflege	-	-	1 370	11	1 359
37	Kirchliche Angelegenheiten	-	-	129	10	119
4	Soziale Sicherung	104 512	-	1 750 512	356 750	1 393 762
40	Verwaltung der sozialen Angelegenheiten	-	-	2 788	158	2 630
400	allgemeine Sozialverwaltung (ohne Verwaltung der Jugendhilfe, Lastenausgleichsverwaltung und Versicherungsamt)	-	-	774	14	760
405	Verwaltung der Grundsicherung für Arbeitssuchende	-	-	1 898	129	1 769
407	Verwaltung der Jugendhilfe (ohne Verwaltung der Einrichtungen)	-	-	116	14	102
408	Versicherungsamt (soweit organisatorisch selbständig)	-	-	-	-	-
409	Lastenausgleichsverwaltung	-	-	-	-	-
41	Sozialhilfe nach dem SGB II	90 045	-	662 952	67 627	595 325
410	Hilfe zum Lebensunterhalt	82 465	-	625 458	65 464	559 994
411	Hilfe zur Pflege	2 296	-	6 264	53	6 212
412	Eingliederungshilfe für behinderte Menschen	4 706	-	21 272	285	20 986
413	Hilfen zur Gesundheit	29	-	1 076	39	1 038
414	Hilfe zur Überwindung besonderer sozialer Schwierigkeiten, Hilfe in anderen Lebenslagen	158	-	1 034	71	963
415	Grundsicherung im Alter und bei Er- werbsminderung, Leistungen nach dem Vierten Kapitel SGB XII	392	-	7 848	1 715	6 133
42	Durchführung des Asylbewerber- leistungsgesetzes	61	-	19 168	9 696	9 472
43	Soziale Einrichtungen (ohne Einrichtungen der Jugendhilfe)	-	-	5 355	573	4 782
431	soziale Einrichtungen für Ältere (ohne Pflegeeinrichtungen)	-	-	8	-	8
432	soziale Einrichtungen für pflegebedürftige Menschen	-	-	61	-	61
433	soziale Einrichtungen für Behinderte	-	-	396	-	396
435	soziale Einrichtungen für Personen mit besonderen sozialen Schwierigkeiten	-	-	-	-	-
436	soziale Einrichtungen für Aussiedler- innen und Aussiedler und Asyl- bewerberinnen und Asylbewerber	-	-	-	-	-
439	andere soziale Einrichtungen	-	-	4 890	573	4 317
44	Kriegsopferfürsorge (KOF) und ähnliche Maßnahmen	2 702	-	15 998	1 468	14 530
45	Jugendhilfe nach dem KJHG	11 688	-	147 711	41 624	106 087
451	Jugendarbeit	33	-	16 888	13 115	3 774
452	Jugendsozialarbeit, erzieherischer Kinder- und Jugendschutz	-	-	8	-	8
453	Förderung der Erziehung in der Familie	14	-	26	-	26

1) Nur bei Einzelplan 8 Wirtschaftliche Unternehmen, allgemeines Grund- und Sondervermögen.

30 Ausgaben und Einnahmen der Gemeinden und Gemeindeverbände 2009 nach Arten und Aufgabengebieten

2. Einnahmen

Gliederungs-Nr.	Aufgabengebiet	Einnahmen des Verwaltungshaushalts				
		Konzessions- abgaben ¹⁾ , Ersatz von sozialen Leistungen in Einrichtungen	sonstige Einnahmen des Verwaltungs- haushalts	Brutto- einnahmen des Verwaltungs- haushalts	abzüglich Zahlungen von Gemeinden/ GV	Gesamt- einnahmen des Verwaltungs- haushalts
		1 000 EUR				
454	Förderung von Kindern in Tages- einrichtungen und in Tagespflege	315	-	29 202	346	28 856
455	Hilfe zur Erziehung	11 247	-	100 687	27 985	72 702
456	Hilfe für junge Volljährige / Inobhut- nahme	78	-	777	178	598
457	Adoptionsvermittlung, Beistandschaft, Amtspflegschaft und -vormundschaft, Gerichtshilfen	-	-	21	-	21
458	sonstige Aufgaben	-	-	101	-	101
46	Einrichtungen der Jugendhilfe	-	-	533 075	174 808	358 266
460	Einrichtungen der Jugendarbeit	-	-	4 011	973	3 038
461	Jugendwohnheime, Schülerheime, Wohnheime für Auszubildende	-	-	-	-	-
462	Einrichtungen der Familienförderung	-	-	-	-	-
463	Einrichtungen für werdende Mütter und Mütter oder Väter mit Kind(ern)	-	-	-	-	-
464	Tageseinrichtungen für Kinder	-	-	521 415	167 263	354 152
465	Erziehungs-, Jugend- und Familienberatungsstellen	-	-	296	-	296
466	Einrichtungen für Hilfe zur Erziehung und Hilfe für junge Volljährige sowie für die Inobhutnahme	-	-	-	-	-
467	Einrichtungen der Mitarbeiterfortbildung	-	-	-	-	-
468	sonstige Einrichtungen	-	-	7 354	6 573	781
47	Förderung von anderen Trägern der Wohlfahrtspflege	-	-	1 092	514	578
48	Weitere soziale Bereiche	-	-	335 410	55 990	279 420
481	Vollzug des Unterhaltsvorschuss- gesetzes	-	-	25 376	188	25 188
482	Grundsicherung nach dem Zweiten Buch Sozialgesetzbuch (SGB II)	-	-	307 908	55 802	252 106
486	Vollzug des Betreuungsgesetzes	-	-	1 843	-	1 843
487	Hilfe für Heimkehrer und politische Häftlinge	-	-	283	-	283
49	Sonstige soziale Angelegenheiten	16	-	26 963	4 292	22 671
5	Gesundheit, Sport, Erholung	-	-	62 958	5 589	57 369
50	Öffentlicher Gesundheitsdienst	-	-	21 141	306	20 835
51	Krankenhäuser	-	-	385	-	385
54	Sonstige Einrichtungen und Maßnahmen der Gesundheitspflege	-	-	1 327	30	1 297
55	Förderung des Sports	-	-	1 551	135	1 417
56	Eigene Sportstätten	-	-	24 928	4 150	20 778
57	Badeanstalten	-	-	2 949	156	2 793
58	Park- und Gartenanlagen	-	-	9 944	802	9 142
59	Sonstige Erholungseinrichtungen	-	-	733	9	724
6	Bau- und Wohnungswesen, Verkehr	154 610	-	304 587	2 552	302 035
60	Bauverwaltung	-	-	958	5	953
61	Städteplanung, Vermessung, Bauordnung	-	-	40 121	944	39 178
62	Wohnungsbauförderung	-	-	12 026	61	11 965
63	Gemeindestraßen	142 394	-	156 408	1 014	155 393
65	Kreisstraßen	7 343	-	47 211	229	46 983
66	Bundes- und Landesstraßen	4 873	-	7 315	-	7 315
660	Bundesstraßen	3 802	-	4 641	-	4 641
665	Landesstraßen	1 071	-	2 674	-	2 674
67	Straßenbeleuchtung und -reinigung	-	-	7 592	63	7 529
670	Straßenbeleuchtung	-	-	16	1	15
675	Straßenreinigung	-	-	7 576	62	7 514
68	Parkeinrichtungen	-	-	29 127	29	29 097
69	Wasserläufe, Wasserbau	-	-	3 829	207	3 622

1) Nur bei Einzelplan 8 Wirtschaftliche Unternehmen, allgemeines Grund- und Sondervermögen.

30 Ausgaben und Einnahmen der Gemeinden und Gemeindeverbände 2009 nach Arten und Aufgabengebieten

2. Einnahmen

Gliederungs-Nr.	Aufgabengebiet	Einnahmen des Verwaltungshaushalts				
		Konzessions- abgaben ¹⁾ , Ersatz von sozialen Leistungen in Einrichtungen	sonstige Einnahmen des Verwaltungs- haushalts	Brutto- einnahmen des Verwaltungs- haushalts	abzüglich Zahlungen von Gemeinden/ GV	Gesamt- einnahmen des Verwaltungs- haushalts
		1 000 EUR				
7	Öffentliche Einrichtungen, Wirtschaftsförderung	-	-	105 736	6 142	99 593
70	Abwasserbeseitigung	-	-	4 564	- 18	4 582
72	Abfallbeseitigung	-	-	9 661	194	9 467
73	Märkte	-	-	741	-	741
74	Schlacht- und Viehhöfe	-	-	-	-	-
75	Bestattungswesen	-	-	22 494	431	22 062
76	Sonstige öffentliche Einrichtungen	-	-	32 922	1 328	31 593
77	Hilfsbetriebe der Verwaltung	-	-	7 917	1 669	6 249
78	Förderung der Land- und Forstwirtschaft	-	-	549	-	549
79	Fremdenverkehr, sonstige Förderung von Wirtschaft und Verkehr	-	-	26 888	2 538	24 350
790	Fremdenverkehr	-	-	20 923	1 595	19 329
791	sonstige Förderung von Wirtschaft und Verkehr	-	-	5 811	943	4 867
792	Förderung des Nahverkehrs (ÖPNV/SPNV)	-	-	148	-	148
793	Förderung der Schifffahrt und des Luftverkehrs	-	-	6	-	6
8	Wirtschaftliche Unternehmen, allgemeines Grund- und Sondervermögen	28 307	-	232 890	10 845	222 045
80	Verwaltung der wirtschaftlichen Unternehmen	-	-	-	-	-
81	Versorgungsunternehmen	5 785	-	23 108	20	23 088
810	Elektrizitätsversorgung (auch Windkraftanlagen)	3 330	-	13 426	9	13 417
813	Gasversorgung	205	-	436	-	436
815	Wasserversorgung	333	-	4 064	-	4 064
816	Fernwärmeversorgung	-	-	11	11	0
817	verbundene Versorgungsunternehmen	1 917	-	5 171	-	5 171
82	Verkehrsunternehmen	-	-	9 835	472	9 363
83	Verbundene Versorgungs- und Verkehrsunternehmen	22 428	-	24 757	-	24 757
84	Unternehmen der Wirtschaftsförderung	-	-	460	-	460
85	Land- und forstwirtschaftliche Unternehmen	94	-	132 947	10 142	122 805
850	landwirtschaftliche Unternehmen	-	-	21	-	21
855	forstwirtschaftliche Unternehmen	94	-	132 926	10 142	122 784
86	Kur- und Badebetriebe	-	-	670	-	670
87	Sonstige wirtschaftliche Unternehmen	-	-	399	-	399
88	Allgemeines Grundvermögen	-	-	8 421	7	8 414
89	Allgemeines Sondervermögen	-	-	32 292	204	32 087
9	Allgemeine Finanzwirtschaft	-	44 944	5 954 169	1 704 083	4 250 086
90	Steuern, allgemeine Zuweisungen und allgemeine Umlagen	-	-	5 693 314	1 688 592	4 004 722
91	Sonstige allgemeine Finanzwirtschaft	-	44 944	260 855	15 491	245 364
92	Abwicklung der Vorjahre	-	-	-	-	-
999	Insgesamt	287 464	44 944	9 106 933	2 153 953	6 952 980

1) Nur bei Einzelplan 8 Wirtschaftliche Unternehmen, allgemeines Grund- und Sondervermögen.

30 Ausgaben und Einnahmen der Gemeinden und Gemeindeverbände 2009 nach Arten und Aufgabengebieten

2. Einnahmen

Gliederungs-Nr.	Aufgabengebiet	Einnahmen des Vermögenshaushalts					
		Rückflüsse aus Darlehen	Einnahmen aus der Veräußerung von Beteiligungen und Sachvermögen	Zuweisungen für Investitionen und Investitionsförderungsmaßnahmen		Beiträge und ähnliche Entgelte, sonstige Einnahmen des Vermögenshaushalts	Bruttoeinnahmen des Vermögenshaushalts
				zusammen	darunter vom öffentlichen Bereich		
0	Allgemeine Verwaltung	348 891	72 224	26 039	21 353	1 319	448 473
00	Gemeindeorgane	25	70	-	-	-	95
01	Rechnungsprüfungsamt	-	0	-	-	-	0
02	Hauptverwaltung	297	69 444	26 003	21 336	1 186	96 929
03	Finanzverwaltung	348 568	2 699	17	17	133	351 417
05	Besondere Dienststellen der allgemeinen Verwaltung	-	-	-	-	-	-
06	Einrichtungen für die gesamte Verwaltung	-	12	19	-	-	31
08	Einrichtungen für Verwaltungsangehörige	-	-	-	-	-	-
1	Öffentliche Sicherheit und Ordnung	133	561	11 743	10 992	11	12 449
10	Polizeivollzugsdienst	-	-	-	-	-	-
11	Öffentliche Ordnung	122	19	566	559	-	707
12	Umweltschutz	11	-	10	-	-	21
13	Brandschutz	-	534	9 779	9 148	11	10 324
14	Katastrophenschutz und Zivilschutz	-	1	1 043	939	-	1 044
15	Verteidigungslasten - Verwaltung	-	-	-	-	-	-
16	Rettungsdienst	-	7	347	347	-	353
2	Schulen	45	1 244	68 876	66 581	2 446	72 611
20	Schulverwaltung	39	19	17	16	-	75
21	Grund- und Hauptschulen	5	86	26 525	25 381	2 305	28 921
211	Grundschulen	5	83	20 747	19 808	2 304	23 139
213	Hauptschulen	-	1	3 429	3 300	1	3 431
215	organisatorisch verbundene Grund- und Hauptschulen	-	1	2 349	2 272	-	2 351
22	Realschulen, regionale Schulen	-	420	12 700	12 199	107	13 227
221	Realschulen	-	1	3 289	3 149	68	3 358
225	regionale Schulen (kombinierte Haupt- und Realschulen)	-	418	9 412	9 049	39	9 869
23	Gymnasien, Kollegs (ohne berufliche Gymnasien)	-	13	8 417	8 139	2	8 432
24	Berufliche Schulen	-	110	4 594	4 478	27	4 731
27	Sonderschulen (Förderschulen)	-	501	10 011	9 950	4	10 516
28	Gesamtschulen und dergleichen	-	10	5 823	5 658	-	5 832
280	gemeinschaftliche, nicht aufteilbare Einrichtungen für örtlich vereinigte Schulen	-	3	2 777	2 629	-	2 780
281	Gesamtschulen (integrierte und kooperative)	-	7	3 045	3 028	-	3 052
285	freie Waldorfschulen	-	-	-	-	-	-
29	Übrige schulische Aufgaben	-	86	790	761	1	877
290	Schülerbeförderung und Beförderung von Kindern zu Kindergärten	-	-	-	-	-	-
293	Fördermaßnahmen für Schüler	-	-	1	1	-	1
295	sonstige schulische Aufgaben	-	86	789	760	1	876
3	Wissenschaft, Forschung, Kulturpflege	502	491	17 021	15 435	1 599	19 613
30	Verwaltung kultureller Angelegenheiten	-	-	-	-	-	-
31	Wissenschaft und Forschung	434	4	328	237	-	765
32	Museen, Sammlungen, Ausstellungen	-	163	2 126	1 895	47	2 335
321	nicht wissenschaftliche Museen, Sammlungen, Ausstellungen	-	161	2 119	1 895	2	2 283
323	zoologische und botanische Gärten	-	1	6	-	45	52
33	Theater und Musikpflege	3	59	6 876	6 747	7	6 944
331	Theater	-	53	6 839	6 747	-	6 893
332	Musikpflege (ohne Musikschulen)	-	0	-	-	-	0
333	Musikschulen	3	6	36	-	7	52
34	Heimat- und sonstige Kulturpflege	14	125	1 551	1 126	5	1 696

30 Ausgaben und Einnahmen der Gemeinden und Gemeindeverbände 2009 nach Arten und Aufgabengebieten

2. Einnahmen

Gliederungs-Nr.	Aufgabengebiet	Einnahmen des Vermögenshaushalts					
		Rückflüsse aus Darlehen	Einnahmen aus der Veräußerung von Beteiligungen und Sachvermögen	Zuweisungen für Investitionen und Investitionsförderungsmaßnahmen		Beiträge und ähnliche Entgelte, sonstige Einnahmen des Vermögenshaushalts	Bruttoeinnahmen des Vermögenshaushalts
				zusammen	darunter vom öffentlichen Bereich		
35	Volksbildung	10	32	535	500	5	583
350	Volkshochschulen	10	19	210	210	-	238
352	öffentliche Büchereien	-	13	326	291	5	344
355	sonstige Volksbildung	-	-	-	-	-	-
36	Naturschutz, Denkmalschutz und -pflege	-	108	5 583	4 909	1 530	7 221
360	Naturschutz und Landschaftspflege	-	24	1 581	1 284	1 530	3 134
365	Denkmalschutz und -pflege	-	84	4 002	3 625	-	4 086
37	Kirchliche Angelegenheiten	41	-	23	21	5	69
4	Soziale Sicherung	635	379	13 797	11 644	599	15 410
40	Verwaltung der sozialen Angelegenheiten	11	-	344	343	-	355
400	allgemeine Sozialverwaltung (ohne Verwaltung der Jugendhilfe, Lastenausgleichsverwaltung und Versicherungsamt)	11	-	344	343	-	355
405	Verwaltung der Grundsicherung für Arbeitssuchende	-	-	-	-	-	-
407	Verwaltung der Jugendhilfe (ohne Verwaltung der Einrichtungen)	-	-	-	-	-	-
408	Versicherungsamt (soweit organisatorisch selbständig)	-	-	-	-	-	-
409	Lastenausgleichsverwaltung	-	-	-	-	-	-
41	Sozialhilfe nach dem SGB II	537	-	80	7	-	617
410	Hilfe zum Lebensunterhalt	537	-	80	7	-	617
411	Hilfe zur Pflege	-	-	-	-	-	-
412	Eingliederungshilfe für behinderte Menschen	-	-	-	-	-	-
413	Hilfen zur Gesundheit	-	-	-	-	-	-
414	Hilfe zur Überwindung besonderer sozialer Schwierigkeiten, Hilfe in anderen Lebenslagen	-	-	-	-	-	-
415	Grundsicherung im Alter und bei Erwerbsminderung, Leistungen nach dem Vierten Kapitel SGB XII	-	-	-	-	-	-
42	Durchführung des Asylbewerberleistungsgesetzes	9	-	-	-	-	9
43	Soziale Einrichtungen (ohne Einrichtungen der Jugendhilfe)	0	-	319	17	-	319
431	soziale Einrichtungen für Ältere (ohne Pflegeeinrichtungen)	-	-	-	-	-	-
432	soziale Einrichtungen für pflegebedürftige Menschen	-	-	-	-	-	-
433	soziale Einrichtungen für Behinderte	-	-	-	-	-	-
435	soziale Einrichtungen für Personen mit besonderen sozialen Schwierigkeiten	-	-	-	-	-	-
436	soziale Einrichtungen für Aussiedlerinnen und Aussiedler und Asylbewerberinnen und Asylbewerber	-	-	-	-	-	-
439	andere soziale Einrichtungen	0	-	319	17	-	319
44	Kriegsopferfürsorge (KOF) und ähnliche Maßnahmen	-	-	-	-	-	-
45	Jugendhilfe nach dem KJHG	- 4	26	470	260	-	492
451	Jugendarbeit	-	26	300	247	-	326
452	Jugendsozialarbeit, erzieherischer Kinder- und Jugendschutz	-	-	-	-	-	-
453	Förderung der Erziehung in der Familie	-	-	-	-	-	-

30 Ausgaben und Einnahmen der Gemeinden und Gemeindeverbände 2009 nach Arten und Aufgabengebieten

2. Einnahmen

Gliederungs-Nr.	Aufgabengebiet	Einnahmen des Vermögenshaushalts					
		Rückflüsse aus Darlehen	Einnahmen aus der Veräußerung von Beteiligungen und Sachvermögen	Zuweisungen für Investitionen und Investitionsförderungsmaßnahmen		Beiträge und ähnliche Entgelte, sonstige Einnahmen des Vermögenshaushalts	Bruttoeinnahmen des Vermögenshaushalts
				zusammen	darunter vom öffentlichen Bereich		
454	Förderung von Kindern in Tageseinrichtungen und in Tagespflege	-	0	54	-	-	54
455	Hilfe zur Erziehung	- 4	-	113	13	-	110
456	Hilfe für junge Volljährige / Inobhutnahme	-	-	-	-	-	-
457	Adoptionsvermittlung, Beistandschaft, Amtspflegschaft und -vormundschaft, Gerichtshilfen	-	-	2	-	-	2
458	sonstige Aufgaben	-	-	-	-	-	-
46	Einrichtungen der Jugendhilfe	69	351	12 185	10 635	599	13 204
460	Einrichtungen der Jugendarbeit	-	52	1 868	1 123	24	1 944
461	Jugendwohnheime, Schülerheime, Wohnheime für Auszubildende	-	-	-	-	-	-
462	Einrichtungen der Familienförderung	-	-	-	-	-	-
463	Einrichtungen für werdende Mütter und Mütter oder Väter mit Kind(ern)	-	-	-	-	-	-
464	Tageseinrichtungen für Kinder	68	299	10 182	9 387	575	11 125
465	Erziehungs-, Jugend- und Familienberatungsstellen	-	-	-	-	-	-
466	Einrichtungen für Hilfe zur Erziehung und Hilfe für junge Volljährige sowie für die Inobhutnahme	-	-	-	-	-	-
467	Einrichtungen der Mitarbeiterfortbildung	-	-	-	-	-	-
468	sonstige Einrichtungen	1	-	135	125	-	136
47	Förderung von anderen Trägern der Wohlfahrtspflege	13	-	275	255	-	288
48	Weitere soziale Bereiche	-	-	-	-	-	-
481	Vollzug des Unterhaltsvorschlussesgesetzes	-	-	-	-	-	-
482	Grundsicherung nach dem Zweiten Buch Sozialgesetzbuch (SGB II)	-	-	-	-	-	-
486	Vollzug des Betreuungsgesetzes	-	-	-	-	-	-
487	Hilfe für Heimkehrer und politische Häftlinge	-	-	-	-	-	-
49	Sonstige soziale Angelegenheiten	0	2	125	125	-	127
5	Gesundheit, Sport, Erholung	130	713	23 435	20 693	30	24 307
50	Öffentlicher Gesundheitsdienst	-	-	-	-	-	-
51	Krankenhäuser	-	-	-	-	-	-
54	Sonstige Einrichtungen und Maßnahmen der Gesundheitspflege	-	-	15	-	-	15
55	Förderung des Sports	69	0	50	49	2	121
56	Eigene Sportstätten	60	62	17 703	16 354	-	17 825
57	Badeanstalten	-	372	36	36	-	408
58	Park- und Gartenanlagen	1	252	5 358	3 984	28	5 639
59	Sonstige Erholungseinrichtungen	-	26	273	270	-	299
6	Bau- und Wohnungswesen, Verkehr	2 279	53 361	150 268	137 877	82 597	288 506
60	Bauverwaltung	-	-	-	-	-	-
61	Städteplanung, Vermessung, Bauordnung	564	13 348	32 357	30 814	2 070	48 339
62	Wohnungsbauförderung	1 002	18 842	289	234	1 595	21 728
63	Gemeindestraßen	713	7 885	48 697	41 833	76 406	133 701
65	Kreisstraßen	-	45	50 006	49 679	555	50 606
66	Bundes- und Landesstraßen	-	6 945	6 916	3 955	1 050	14 912
660	Bundesstraßen	-	47	1 898	1 891	698	2 643
665	Landesstraßen	-	6 898	5 018	2 064	352	12 269
67	Straßenbeleuchtung und -reinigung	-	30	-	-	61	91
670	Straßenbeleuchtung	-	-	-	-	61	61
675	Straßenreinigung	-	30	-	-	-	30
68	Parkeinrichtungen	-	5 471	573	500	710	6 754
69	Wasserläufe, Wasserbau	-	794	11 431	10 863	149	12 374

30 Ausgaben und Einnahmen der Gemeinden und Gemeindeverbände 2009 nach Arten und Aufgabengebieten

2. Einnahmen

Gliederungs-Nr.	Aufgabengebiet	Einnahmen des Vermögenshaushalts					
		Rückflüsse aus Darlehen	Einnahmen aus der Veräußerung von Beteiligungen und Sachvermögen	Zuweisungen für Investitionen und Investitionsförderungsmaßnahmen		Beiträge und ähnliche Entgelte, sonstige Einnahmen des Vermögenshaushalts	Bruttoeinnahmen des Vermögenshaushalts
				zusammen	darunter vom öffentlichen Bereich		
7	Öffentliche Einrichtungen, Wirtschaftsförderung	4 409	11 443	28 369	26 053	17 082	61 304
70	Abwasserbeseitigung	3 490	-	2	2	-	3 493
72	Abfallbeseitigung	19	-	169	169	-	187
73	Märkte	-	-	-	-	-	-
74	Schlacht- und Viehhöfe	-	-	-	-	-	-
75	Bestattungswesen	-	96	2 053	1 637	16 052	18 201
76	Sonstige öffentliche Einrichtungen	212	6 218	18 414	17 182	637	25 481
77	Hilfsbetriebe der Verwaltung	1	15	17	16	-	33
78	Förderung der Land- und Forstwirtschaft	-	2	185	185	13	200
79	Fremdenverkehr, sonstige Förderung von Wirtschaft und Verkehr	687	5 112	7 529	6 863	380	13 707
790	Fremdenverkehr	6	18	3 346	2 777	7	3 376
791	sonstige Förderung von Wirtschaft und Verkehr	681	5 094	4 140	4 043	373	10 288
792	Förderung des Nahverkehrs (ÖPNV/SPNV)	-	-	43	43	-	43
793	Förderung der Schifffahrt und des Luftverkehrs	-	-	-	-	-	-
8	Wirtschaftliche Unternehmen, allgemeines Grund- und Sondervermögen	2 434	17 666	16 302	13 720	1 521	37 923
80	Verwaltung der wirtschaftlichen Unternehmen	-	-	-	-	-	-
81	Versorgungsunternehmen	353	21	724	724	254	1 351
810	Elektrizitätsversorgung (auch Windkraftanlagen)	47	1	-	-	191	240
813	Gasversorgung	73	-	-	-	-	73
815	Wasserversorgung	95	19	-	-	29	144
816	Fernwärmeversorgung	-	-	575	575	33	608
817	verbundene Versorgungsunternehmen	137	-	149	149	-	286
82	Verkehrsunternehmen	-	6	4 205	4 147	4	4 215
83	Verbundene Versorgungs- und Verkehrsunternehmen	-	-	-	-	-	-
84	Unternehmen der Wirtschaftsförderung	1	-	201	201	-	202
85	Land- und forstwirtschaftliche Unternehmen	17	3 875	6 737	5 645	1 119	11 748
850	landwirtschaftliche Unternehmen	-	-	-	-	-	-
855	forstwirtschaftliche Unternehmen	17	3 875	6 737	5 645	1 119	11 748
86	Kur- und Badebetriebe	32	-	-	-	-	32
87	Sonstige wirtschaftliche Unternehmen	-	34	73	73	-	107
88	Allgemeines Grundvermögen	1	7 497	1	-	82	7 581
89	Allgemeines Sondervermögen	2 030	6 233	4 361	2 929	62	12 686
9	Allgemeine Finanzwirtschaft	76 027	-	8 865	8 837	585 151	670 043
90	Steuern, allgemeine Zuweisungen und allgemeine Umlagen	-	-	8 621	8 621	-	8 621
91	Sonstige allgemeine Finanzwirtschaft	76 027	-	244	216	585 151	661 422
92	Abwicklung der Vorjahre	-	-	-	-	-	-
999	Insgesamt	435 485	158 082	364 717	333 184	692 356	1 650 639

30 Ausgaben und Einnahmen der Gemeinden und Gemeindeverbände 2009 nach Arten und Aufgabengebieten

2. Einnahmen

Gliederungs-Nr.	Aufgabengebiet	Einnahmen des Vermögenshaushalts		Gesamteinnahmen des Verwaltungs- und Vermögenshaushalts	Abzüglich haushalts-technische Verrechnungen	Bereinigte Gesamteinnahmen
		abzüglich Zahlungen von Gemeinden/ GV	Gesamteinnahmen des Vermögenshaushalts			
0	Allgemeine Verwaltung	832	447 640	693 010	63 914	629 096
00	Gemeindeorgane	-	95	316	38	278
01	Rechnungsprüfungsamt	-	0	1 615	814	801
02	Hauptverwaltung	821	96 109	286 962	58 752	228 210
03	Finanzverwaltung	12	351 406	397 282	4 131	393 151
05	Besondere Dienststellen der allgemeinen Verwaltung	-	-	4 408	-	4 408
06	Einrichtungen für die gesamte Verwaltung	-	31	1 834	177	1 657
08	Einrichtungen für Verwaltungsangehörige	-	-	592	3	590
1	Öffentliche Sicherheit und Ordnung	974	11 475	171 804	1 617	170 187
10	Polizeivollzugsdienst	-	-	4 572	-	4 572
11	Öffentliche Ordnung	67	640	139 624	573	139 050
12	Umweltschutz	-	21	2 431	-	2 431
13	Brandschutz	908	9 416	19 898	1 012	18 885
14	Katastrophenschutz und Zivilschutz	-	1 044	1 116	0	1 116
15	Verteidigungslasten - Verwaltung	-	-	-	-	-
16	Rettungsdienst	-	353	4 164	32	4 133
2	Schulen	6 183	66 428	209 534	2 886	206 648
20	Schulverwaltung	39	35	1 025	308	717
21	Grund- und Hauptschulen	2 976	25 944	44 769	515	44 254
211	Grundschulen	1 870	21 270	36 483	447	36 037
213	Hauptschulen	418	3 013	5 216	16	5 201
215	organisatorisch verbundene Grund- und Hauptschulen	689	1 662	3 070	53	3 017
22	Realschulen, regionale Schulen	1 687	11 540	19 488	1 101	18 387
221	Realschulen	330	3 028	6 629	926	5 704
225	regionale Schulen (kombinierte Haupt- und Realschulen)	1 357	8 512	12 859	175	12 684
23	Gymnasien, Kollegs (ohne berufliche Gymnasien)	10	8 422	11 113	155	10 959
24	Berufliche Schulen	-	4 731	9 605	117	9 488
27	Sonderschulen (Förderschulen)	303	10 213	18 207	164	18 043
28	Gesamtschulen und dergleichen	1 055	4 777	9 383	516	8 866
280	gemeinschaftliche, nicht aufteilbare Einrichtungen für örtlich vereinigte Schulen	633	2 147	5 803	516	5 288
281	Gesamtschulen (integrierte und kooperative)	422	2 630	3 579	1	3 579
285	freie Waldorfschulen	-	-	-	-	-
29	Übrige schulische Aufgaben	112	765	95 945	11	95 934
290	Schülerbeförderung und Beförderung von Kindern zu Kindergärten	-	-	91 998	11	91 987
293	Fördermaßnahmen für Schüler	-	1	526	-	526
295	sonstige schulische Aufgaben	112	764	3 421	-	3 421
3	Wissenschaft, Forschung, Kulturpflege	44	19 569	98 854	195	98 658
30	Verwaltung kultureller Angelegenheiten	-	-	686	-	686
31	Wissenschaft und Forschung	-	765	2 054	0	2 054
32	Museen, Sammlungen, Ausstellungen	14	2 321	5 682	4	5 678
321	nicht wissenschaftliche Museen, Sammlungen, Ausstellungen	14	2 269	4 956	4	4 952
323	zoologische und botanische Gärten	-	52	726	-	726
33	Theater und Musikpflege	19	6 925	50 002	33	49 969
331	Theater	19	6 873	33 808	-	33 808
332	Musikpflege (ohne Musikschulen)	-	0	1 298	-	1 298
333	Musikschulen	-	52	14 896	33	14 863
34	Heimat- und sonstige Kulturpflege	11	1 685	11 437	66	11 371

30 Ausgaben und Einnahmen der Gemeinden und Gemeindeverbände 2009 nach Arten und Aufgabengebieten

2. Einnahmen

Gliederungs-Nr.	Aufgabengebiet	Einnahmen des Vermögenshaushalts		Gesamt-einnahmen des Verwaltungs- und Vermögenshaushalts	Abzüglich haushalts-technische Verrechnungen	Bereinigte Gesamteinnahmen
		abzüglich Zahlungen von Gemeinden/ GV	Gesamteinnahmen des Vermögenshaushalts			
35	Volksbildung	3	579	17 300	66	17 234
350	Volkshochschulen	-	238	15 095	29	15 066
352	öffentliche Büchereien	3	341	2 091	36	2 055
355	sonstige Volksbildung	-	-	113	-	113
36	Naturschutz, Denkmalschutz und -pflege	- 3	7 224	11 506	27	11 478
360	Naturschutz und Landschaftspflege	11	3 123	6 046	21	6 025
365	Denkmalschutz und -pflege	- 15	4 101	5 460	6	5 453
37	Kirchliche Angelegenheiten	-	69	188	-	188
4	Soziale Sicherung	4 454	10 956	1 404 718	3 454	1 401 264
40	Verwaltung der sozialen Angelegenheiten	-	355	2 985	-	2 985
400	allgemeine Sozialverwaltung (ohne Verwaltung der Jugendhilfe, Lastenausgleichsverwaltung und Versicherungsamt)	-	355	1 115	-	1 115
405	Verwaltung der Grundsicherung für Arbeitssuchende	-	-	1 769	-	1 769
407	Verwaltung der Jugendhilfe (ohne Verwaltung der Einrichtungen)	-	-	102	-	102
408	Versicherungsamt (soweit organisatorisch selbständig)	-	-	-	-	-
409	Lastenausgleichsverwaltung	-	-	-	-	-
41	Sozialhilfe nach dem SGB II	-	617	595 942	334	595 608
410	Hilfe zum Lebensunterhalt	-	617	560 610	334	560 276
411	Hilfe zur Pflege	-	-	6 212	-	6 212
412	Eingliederungshilfe für behinderte Menschen	-	-	20 986	-	20 986
413	Hilfen zur Gesundheit	-	-	1 038	-	1 038
414	Hilfe zur Überwindung besonderer sozialer Schwierigkeiten, Hilfe in anderen Lebenslagen	-	-	963	-	963
415	Grundsicherung im Alter und bei Erwerbsminderung, Leistungen nach dem Vierten Kapitel SGB XII	-	-	6 133	-	6 133
42	Durchführung des Asylbewerberleistungsgesetzes	-	9	9 481	-	9 481
43	Soziale Einrichtungen (ohne Einrichtungen der Jugendhilfe)	17	301	5 083	-	5 083
431	soziale Einrichtungen für Ältere (ohne Pflegeeinrichtungen)	-	-	8	-	8
432	soziale Einrichtungen für pflegebedürftige Menschen	-	-	61	-	61
433	soziale Einrichtungen für Behinderte	-	-	396	-	396
435	soziale Einrichtungen für Personen mit besonderen sozialen Schwierigkeiten	-	-	-	-	-
436	soziale Einrichtungen für Aussiedlerinnen und Aussiedler und Asylbewerberinnen und Asylbewerber	-	-	-	-	-
439	andere soziale Einrichtungen	17	301	4 618	-	4 618
44	Kriegsopferfürsorge (KOF) und ähnliche Maßnahmen	-	-	14 530	-	14 530
45	Jugendhilfe nach dem KJHG	10	482	106 568	2 513	104 055
451	Jugendarbeit	10	316	4 090	7	4 082
452	Jugendsozialarbeit, erzieherischer Kinder- und Jugendschutz	-	-	8	-	8
453	Förderung der Erziehung in der Familie	-	-	26	-	26

30 Ausgaben und Einnahmen der Gemeinden und Gemeindeverbände 2009 nach Arten und Aufgabengebieten

2. Einnahmen

Gliederungs-Nr.	Aufgabengebiet	Einnahmen des Vermögenshaushalts		Gesamt-einnahmen des Verwaltungs- und Vermögenshaushalts	Abzüglich haushalts-technische Verrechnungen	Bereinigte Gesamteinnahmen
		abzüglich Zahlungen von Gemeinden/ GV	Gesamteinnahmen des Vermögenshaushalts			
454	Förderung von Kindern in Tageseinrichtungen und in Tagespflege	-	54	28 910	190	28 720
455	Hilfe zur Erziehung	-	110	72 812	2 316	70 496
456	Hilfe für junge Volljährige / Inobhutnahme	-	-	598	-	598
457	Adoptionsvermittlung, Beistandschaft, Amtspflegschaft und -vormundschaft, Gerichtshilfen	-	2	23	-	23
458	sonstige Aufgaben	-	-	101	-	101
46	Einrichtungen der Jugendhilfe	4 427	8 778	367 044	291	366 753
460	Einrichtungen der Jugendarbeit	30	1 914	4 952	18	4 934
461	Jugendwohnheime, Schülerheime, Wohnheime für Auszubildende	-	-	-	-	-
462	Einrichtungen der Familienförderung	-	-	-	-	-
463	Einrichtungen für werdende Mütter und Mütter oder Väter mit Kind(ern)	-	-	-	-	-
464	Tageseinrichtungen für Kinder	4 297	6 828	360 980	274	360 706
465	Erziehungs-, Jugend- und Familienberatungsstellen	-	-	296	-	296
466	Einrichtungen für Hilfe zur Erziehung und Hilfe für junge Volljährige sowie für die Inobhutnahme	-	-	-	-	-
467	Einrichtungen der Mitarbeiterfortbildung	-	-	-	-	-
468	sonstige Einrichtungen	100	36	817	-	817
47	Förderung von anderen Trägern der Wohlfahrtspflege	-	288	866	-	866
48	Weitere soziale Bereiche	-	-	279 420	139	279 281
481	Vollzug des Unterhaltsvorschlussesgesetzes	-	-	25 188	68	25 119
482	Grundsicherung nach dem Zweiten Buch Sozialgesetzbuch (SGB II)	-	-	252 106	61	252 045
486	Vollzug des Betreuungsgesetzes	-	-	1 843	9	1 834
487	Hilfe für Heimkehrer und politische Häftlinge	-	-	283	-	283
49	Sonstige soziale Angelegenheiten	-	127	22 798	177	22 622
5	Gesundheit, Sport, Erholung	2 238	22 070	79 438	6 577	72 861
50	Öffentlicher Gesundheitsdienst	-	-	20 835	1 109	19 725
51	Krankenhäuser	-	-	385	137	248
54	Sonstige Einrichtungen und Maßnahmen der Gesundheitspflege	-	15	1 312	-	1 312
55	Förderung des Sports	20	101	1 518	1	1 517
56	Eigene Sportstätten	1 902	15 923	36 701	648	36 054
57	Badeanstalten	-	408	3 201	109	3 092
58	Park- und Gartenanlagen	316	5 323	14 465	4 574	9 891
59	Sonstige Erholungseinrichtungen	-	299	1 023	-	1 023
6	Bau- und Wohnungswesen, Verkehr	5 082	283 424	585 459	3 706	581 753
60	Bauverwaltung	-	-	953	-	953
61	Städteplanung, Vermessung, Bauordnung	74	48 265	87 442	761	86 682
62	Wohnungsbauförderung	28	21 700	33 665	629	33 036
63	Gemeindestraßen	1 190	132 511	287 905	307	287 598
65	Kreisstraßen	2 702	47 904	94 886	-	94 886
66	Bundes- und Landesstraßen	18	14 894	22 209	-	22 209
660	Bundesstraßen	18	2 625	7 266	-	7 266
665	Landesstraßen	-	12 269	14 943	-	14 943
67	Straßenbeleuchtung und -reinigung	-	91	7 620	1 742	5 878
670	Straßenbeleuchtung	-	61	76	-	76
675	Straßenreinigung	-	30	7 544	1 742	5 802
68	Parkeinrichtungen	80	6 674	35 772	250	35 522
69	Wasserläufe, Wasserbau	989	11 385	15 006	17	14 989

30 Ausgaben und Einnahmen der Gemeinden und Gemeindeverbände 2009 nach Arten und Aufgabengebieten

2. Einnahmen

Gliederungs-Nr.	Aufgabengebiet	Einnahmen des Vermögenshaushalts		Gesamteinnahmen des Verwaltungs- und Vermögenshaushalts	Abzüglich haushalts-technische Verrechnungen	Bereinigte Gesamteinnahmen
		abzüglich Zahlungen von Gemeinden/ GV	Gesamteinnahmen des Vermögenshaushalts			
		1 000 EUR				
7	Öffentliche Einrichtungen, Wirtschaftsförderung	1 137	60 166	159 760	4 646	155 114
70	Abwasserbeseitigung	-	3 493	8 075	-	8 075
72	Abfallbeseitigung	152	36	9 503	24	9 478
73	Märkte	-	-	741	-	741
74	Schlacht- und Viehhöfe	-	-	-	-	-
75	Bestattungswesen	81	18 121	40 183	474	39 709
76	Sonstige öffentliche Einrichtungen	508	24 973	56 566	333	56 233
77	Hilfsbetriebe der Verwaltung	3	31	6 279	3 814	2 466
78	Förderung der Land- und Forstwirtschaft	5	195	744	-	744
79	Fremdenverkehr, sonstige Förderung von Wirtschaft und Verkehr	389	13 318	37 668	1	37 668
790	Fremdenverkehr	360	3 016	22 345	1	22 344
791	sonstige Förderung von Wirtschaft und Verkehr	29	10 260	15 127	-	15 127
792	Förderung des Nahverkehrs (ÖPNV/SPNV)	-	43	191	-	191
793	Förderung der Schifffahrt und des Luftverkehrs	-	-	6	-	6
8	Wirtschaftliche Unternehmen, allgemeines Grund- und Sondervermögen	597	37 326	259 371	457	258 913
80	Verwaltung der wirtschaftlichen Unternehmen	-	-	-	-	-
81	Versorgungsunternehmen	-	1 351	24 439	-	24 439
810	Elektrizitätsversorgung (auch Windkraftanlagen)	-	240	13 657	-	13 657
813	Gasversorgung	-	73	509	-	509
815	Wasserversorgung	-	144	4 208	-	4 208
816	Fernwärmeversorgung	-	608	608	-	608
817	verbundene Versorgungsunternehmen	-	286	5 457	-	5 457
82	Verkehrsunternehmen	401	3 814	13 177	-	13 177
83	Verbundene Versorgungs- und Verkehrsunternehmen	-	-	24 757	-	24 757
84	Unternehmen der Wirtschaftsförderung	-	202	663	-	663
85	Land- und forstwirtschaftliche Unternehmen	114	11 634	134 439	425	134 014
850	landwirtschaftliche Unternehmen	-	-	21	-	21
855	forstwirtschaftliche Unternehmen	114	11 634	134 418	425	133 992
86	Kur- und Badebetriebe	-	32	702	-	702
87	Sonstige wirtschaftliche Unternehmen	73	34	433	-	433
88	Allgemeines Grundvermögen	-	7 581	15 995	20	15 975
89	Allgemeines Sondervermögen	9	12 678	44 765	12	44 753
9	Allgemeine Finanzwirtschaft	767	669 276	4 919 363	74 868	4 844 495
90	Steuern, allgemeine Zuweisungen und allgemeine Umlagen	112	8 509	4 013 231	-	4 013 231
91	Sonstige allgemeine Finanzwirtschaft	655	660 767	906 131	74 868	831 264
92	Abwicklung der Vorjahre	-	-	-	-	-
999	Insgesamt	22 308	1 628 331	8 581 311	162 321	8 418 990

30 Ausgaben und Einnahmen der Gemeinden und Gemeindeverbände 2009 nach Arten und Aufgabengebieten

2. Einnahmen

Gliederungs-Nr.	Aufgabengebiet	Abzüglich Zahlungen von anderen Ebenen des öffentlichen Bereichs	Netto- einnahmen	Mehrausgaben (-) / Mehreinnahmen (+)		
				insgesamt	des Verwaltungs- haushalts	des Vermögens- haushalts
0	Allgemeine Verwaltung	49 404	579 692	- 947 116	- 862 766	- 84 351
00	Gemeindeorgane	31	247	- 12 255	- 12 130	- 125
01	Rechnungsprüfungsamt	33	768	- 13 828	- 13 826	- 3
02	Hauptverwaltung	44 479	183 731	- 741 596	- 696 357	- 45 238
03	Finanzverwaltung	1 175	391 977	- 162 245	- 123 869	- 38 376
05	Besondere Dienststellen der allgemeinen Verwaltung	3 487	922	- 11 013	- 10 920	- 93
06	Einrichtungen für die gesamte Verwaltung	109	1 548	- 4 989	- 4 474	- 515
08	Einrichtungen für Verwaltungsangehörige	91	499	- 1 191	- 1 190	- 1
1	Öffentliche Sicherheit und Ordnung	14 622	155 565	- 217 260	- 182 589	- 34 671
10	Polizeivollzugsdienst	-	4 572	- 181	- 154	- 27
11	Öffentliche Ordnung	2 345	136 706	- 84 170	- 83 267	- 904
12	Umweltschutz	293	2 137	- 2 666	- 2 341	- 325
13	Brandschutz	9 768	9 117	- 121 272	- 91 830	- 29 442
14	Katastrophenschutz und Zivilschutz	972	144	- 6 035	- 4 290	- 1 745
15	Verteidigungslasten - Verwaltung	-	-	-	-	-
16	Rettungsdienst	1 244	2 889	- 2 936	- 706	- 2 229
2	Schulen	142 294	64 354	- 547 183	- 440 390	- 106 793
20	Schulverwaltung	429	287	- 21 872	- 19 910	- 1 962
21	Grund- und Hauptschulen	27 681	16 574	- 182 981	- 140 888	- 42 093
211	Grundschulen	22 165	13 871	- 139 317	- 106 558	- 32 759
213	Hauptschulen	3 668	1 533	- 24 861	- 21 589	- 3 272
215	organisatorisch verbundene Grund- und Hauptschulen	1 847	1 170	- 18 802	- 12 740	- 6 062
22	Realschulen, regionale Schulen	13 004	5 383	- 72 407	- 57 033	- 15 375
221	Realschulen	3 727	1 976	- 31 339	- 26 449	- 4 889
225	regionale Schulen (kombinierte Haupt- und Realschulen)	9 277	3 407	- 41 069	- 30 583	- 10 485
23	Gymnasien, Kollegs (ohne berufliche Gymnasien)	9 440	1 518	- 67 151	- 46 385	- 20 767
24	Berufliche Schulen	6 629	2 859	- 53 482	- 45 056	- 8 426
27	Sonderschulen (Förderschulen)	10 558	7 485	- 36 461	- 33 659	- 2 802
28	Gesamtschulen und dergleichen	6 959	1 908	- 42 607	- 31 405	- 11 203
280	gemeinschaftliche, nicht aufteilbare Einrichtungen für örtlich vereinigte Schulen	3 829	1 459	- 21 841	- 19 480	- 2 361
281	Gesamtschulen (integrierte und kooperative)	3 130	449	- 20 766	- 11 925	- 8 841
285	freie Waldorfschulen	-	-	-	-	-
29	Übrige schulische Aufgaben	67 593	28 340	- 70 221	- 66 055	- 4 166
290	Schülerbeförderung und Beförderung von Kindern zu Kindergärten	65 851	26 136	- 44 927	- 44 847	- 80
293	Fördermaßnahmen für Schüler	379	147	- 786	- 785	- 2
295	sonstige schulische Aufgaben	1 364	2 057	- 24 508	- 20 423	- 4 085
3	Wissenschaft, Forschung, Kulturpflege	42 804	55 854	- 156 801	- 149 445	- 7 356
30	Verwaltung kultureller Angelegenheiten	56	629	- 1 755	- 1 755	-
31	Wissenschaft und Forschung	565	1 488	- 15 935	- 14 324	- 1 611
32	Museen, Sammlungen, Ausstellungen	2 154	3 524	- 23 977	- 17 966	- 6 011
321	nicht wissenschaftliche Museen, Sammlungen, Ausstellungen	2 139	2 813	- 19 888	- 16 925	- 2 963
323	zoologische und botanische Gärten	15	711	- 4 090	- 1 041	- 3 048
33	Theater und Musikpflege	26 054	23 915	- 42 858	- 48 382	5 524
331	Theater	24 160	9 648	- 29 694	- 35 316	5 622
332	Musikpflege (ohne Musikschulen)	206	1 092	- 2 107	- 2 074	- 33
333	Musikschulen	1 688	13 175	- 11 057	- 10 992	- 65
34	Heimat- und sonstige Kulturpflege	2 122	9 249	- 29 737	- 27 129	- 2 607

30 Ausgaben und Einnahmen der Gemeinden und Gemeindeverbände 2009 nach Arten und Aufgabengebieten

2. Einnahmen

Gliederungs-Nr.	Aufgabengebiet	Abzüglich Zahlungen von anderen Ebenen des öffentlichen Bereichs	Netto- einnahmen	Mehrausgaben (-) / Mehreinnahmen (+)		
				insgesamt	des Verwaltungs- haushalts	des Vermögens- haushalts
		1 000 EUR				
35	Volksbildung	4 922	12 312	- 28 051	- 27 561	- 491
350	Volkshochschulen	4 539	10 527	- 7 370	- 7 339	- 31
352	öffentliche Büchereien	363	1 692	- 19 526	- 19 088	- 438
355	sonstige Volksbildung	21	92	- 1 156	- 1 134	- 22
36	Naturschutz, Denkmalschutz und -pflege	6 821	4 657	- 11 304	- 11 772	468
360	Naturschutz und Landschaftspflege	2 630	3 395	- 6 875	- 7 644	769
365	Denkmalschutz und -pflege	4 191	1 262	- 4 429	- 4 127	- 301
37	Kirchliche Angelegenheiten	109	79	- 3 184	- 557	- 2 627
4	Soziale Sicherung	1 156 577	244 687	-1 969 450	-1 913 113	- 56 338
40	Verwaltung der sozialen Angelegenheiten	1 154	1 831	- 19 485	- 18 645	- 839
400	allgemeine Sozialverwaltung (ohne Verwaltung der Jugendhilfe, Lastenausgleichsverwaltung und Versicherungsamt)	1 073	42	- 8 541	- 7 812	- 729
405	Verwaltung der Grundsicherung für Arbeitssuchende	6	1 763	- 3 188	- 3 188	-
407	Verwaltung der Jugendhilfe (ohne Verwaltung der Einrichtungen)	76	26	- 7 706	- 7 596	- 110
408	Versicherungsamt (soweit organisatorisch selbständig)	-	-	- 50	- 50	-
409	Lastenausgleichsverwaltung	-	-	-	-	-
41	Sozialhilfe nach dem SGB II	484 255	111 353	- 650 704	- 650 096	- 608
410	Hilfe zum Lebensunterhalt	457 322	102 954	- 580 178	- 579 570	- 608
411	Hilfe zur Pflege	3 806	2 406	- 12 744	- 12 744	-
412	Eingliederungshilfe für behinderte Menschen	16 154	4 833	- 35 010	- 35 010	-
413	Hilfen zur Gesundheit	964	73	- 2 858	- 2 858	-
414	Hilfe zur Überwindung besonderer sozialer Schwierigkeiten, Hilfe in anderen Lebenslagen	771	192	- 2 456	- 2 456	-
415	Grundsicherung im Alter und bei Er- werbsminderung, Leistungen nach dem Vierten Kapitel SGB XII	5 238	895	- 17 458	- 17 458	-
42	Durchführung des Asylbewerber- leistungsgesetzes	6 529	2 952	- 21 041	- 21 037	- 4
43	Soziale Einrichtungen (ohne Einrichtungen der Jugendhilfe)	2 459	2 625	- 7 352	- 5 139	- 2 213
431	soziale Einrichtungen für Ältere (ohne Pflegeeinrichtungen)	3	5	- 32	- 32	-
432	soziale Einrichtungen für pflegebedürftige Menschen	-	61	- 314	- 314	-
433	soziale Einrichtungen für Behinderte	-	396	138	138	-
435	soziale Einrichtungen für Personen mit besonderen sozialen Schwierigkeiten	-	-	- 14	- 14	-
436	soziale Einrichtungen für Aussiedler- innen und Aussiedler und Asyl- bewerberinnen und Asylbewerber	-	-	- 2	- 2	-
439	andere soziale Einrichtungen	2 456	2 162	- 7 128	- 4 915	- 2 213
44	Kriegsopferfürsorge (KOF) und ähnliche Maßnahmen	10 847	3 683	- 3 244	- 3 244	- 0
45	Jugendhilfe nach dem KJHG	75 922	28 133	- 389 338	- 388 616	- 723
451	Jugendarbeit	1 162	2 920	- 9 088	- 8 886	- 202
452	Jugendsozialarbeit, erzieherischer Kinder- und Jugendschutz	5	3	- 250	- 250	-
453	Förderung der Erziehung in der Familie	-	26	- 800	- 800	-

30 Ausgaben und Einnahmen der Gemeinden und Gemeindeverbände 2009 nach Arten und Aufgabengebieten

2. Einnahmen

Gliederungs-Nr.	Aufgabengebiet	Abzüglich Zahlungen von anderen Ebenen des öffentlichen Bereichs	Netto- einnahmen	Mehrausgaben (-) / Mehreinnahmen (+)		
				insgesamt	des Verwaltungs- haushalts	des Vermögens- haushalts
		1 000 EUR				
454	Förderung von Kindern in Tages- einrichtungen und in Tagespflege	25 194	3 526	- 43 565	- 43 069	- 497
455	Hilfe zur Erziehung	49 000	21 496	- 332 596	- 332 572	- 24
456	Hilfe für junge Volljährige / Inobhut- nahme	461	138	- 1 931	- 1 931	-
457	Adoptionsvermittlung, Beistandschaft, Amtspflegschaft und -vormundschaft, Gerichtshilfen	-	23	- 712	- 712	- 0
458	sonstige Aufgaben	100	1	- 396	- 396	-
46	Einrichtungen der Jugendhilfe	301 964	64 789	- 518 936	- 467 018	- 51 918
460	Einrichtungen der Jugendarbeit	1 861	3 073	- 38 181	- 30 530	- 7 652
461	Jugendwohnheime, Schülerheime, Wohnheime für Auszubildende	-	-	- 0	- 0	-
462	Einrichtungen der Familienförderung	-	-	- 38	- 38	-
463	Einrichtungen für werdende Mütter und Mütter oder Väter mit Kind(ern)	-	-	-	-	-
464	Tageseinrichtungen für Kinder	299 209	61 498	- 457 891	- 415 285	- 42 606
465	Erziehungs-, Jugend- und Familienberatungsstellen	276	19	- 915	- 915	-
466	Einrichtungen für Hilfe zur Erziehung und Hilfe für junge Volljährige sowie für die Inobhutnahme	-	-	-	-	-
467	Einrichtungen der Mitarbeiterfortbildung	-	-	-	-	-
468	sonstige Einrichtungen	618	198	- 21 910	- 20 249	- 1 661
47	Förderung von anderen Trägern der Wohlfahrtspflege	573	294	- 8 488	- 8 536	48
48	Weitere soziale Bereiche	252 709	26 572	- 321 226	- 321 153	- 74
481	Vollzug des Unterhaltsvorschuss- gesetzes	15 270	9 849	- 13 907	- 13 902	- 5
482	Grundsicherung nach dem Zweiten Buch Sozialgesetzbuch (SGB II)	235 761	16 284	- 302 706	- 302 637	- 69
486	Vollzug des Betreuungsgesetzes	1 406	428	- 4 306	- 4 306	- 0
487	Hilfe für Heimkehrer und politische Häftlinge	273	10	- 307	- 307	- 0
49	Sonstige soziale Angelegenheiten	20 166	2 456	- 29 636	- 29 629	- 8
5	Gesundheit, Sport, Erholung	33 224	39 637	- 213 809	- 163 693	- 50 116
50	Öffentlicher Gesundheitsdienst	12 905	6 820	- 14 790	- 14 746	- 44
51	Krankenhäuser	-	248	- 20	- 20	-
54	Sonstige Einrichtungen und Maßnahmen der Gesundheitspflege	178	1 133	- 214	- 205	- 9
55	Förderung des Sports	180	1 337	- 18 684	- 10 329	- 8 355
56	Eigene Sportstätten	15 345	20 708	- 102 131	- 67 580	- 34 550
57	Badeanstalten	42	3 050	- 3 880	- 3 986	106
58	Park- und Gartenanlagen	4 297	5 594	- 73 605	- 66 240	- 7 365
59	Sonstige Erholungseinrichtungen	277	745	- 486	- 588	101
6	Bau- und Wohnungswesen, Verkehr	181 638	400 115	- 409 073	- 249 442	- 159 632
60	Bauverwaltung	1	953	- 11 913	- 11 851	- 61
61	Städteplanung, Vermessung, Bauordnung	36 983	49 698	- 128 866	- 99 305	- 29 561
62	Wohnungsbauförderung	277	32 759	- 6 831	- 2 945	- 3 887
63	Gemeindestraßen	42 570	245 028	- 194 367	- 98 445	- 95 922
65	Kreisstraßen	84 393	10 493	- 28 109	- 4 349	- 23 759
66	Bundes- und Landesstraßen	5 845	16 363	- 8 021	- 11 857	3 836
660	Bundesstraßen	2 400	4 865	- 7 542	- 6 285	- 1 257
665	Landesstraßen	3 445	11 498	- 480	- 5 573	5 093
67	Straßenbeleuchtung und -reinigung	113	5 765	- 18 236	- 17 631	- 604
670	Straßenbeleuchtung	-	76	- 9 140	- 8 965	- 175
675	Straßenreinigung	113	5 689	- 9 096	- 8 666	- 429
68	Parkeinrichtungen	438	35 084	17 229	17 118	110
69	Wasserläufe, Wasserbau	11 017	3 972	- 29 959	- 20 176	- 9 783

30 Ausgaben und Einnahmen der Gemeinden und Gemeindeverbände 2009 nach Arten und Aufgabengebieten

2. Einnahmen

Gliederungs-Nr.	Aufgabengebiet	Abzüglich Zahlungen von anderen Ebenen des öffentlichen Bereichs	Netto- einnahmen	Mehrausgaben (-) / Mehreinnahmen (+)		
				insgesamt	des Verwaltungs- haushalts	des Vermögens- haushalts
		1 000 EUR				
7	Öffentliche Einrichtungen, Wirtschaftsförderung	31 831	123 284	- 144 771	- 108 996	- 35 775
70	Abwasserbeseitigung	80	7 995	- 3 831	772	- 4 603
72	Abfallbeseitigung	372	9 107	- 1 520	- 1 420	- 100
73	Märkte	-	741	159	159	-
74	Schlacht- und Viehhöfe	-	-	- 4	- 4	-
75	Bestattungswesen	2 619	37 089	- 17 696	- 25 024	7 328
76	Sonstige öffentliche Einrichtungen	17 340	38 893	- 68 894	- 35 787	- 33 108
77	Hilfsbetriebe der Verwaltung	1 319	1 147	- 1 285	- 774	- 511
78	Förderung der Land- und Forstwirtschaft	188	556	- 315	- 30	- 285
79	Fremdenverkehr, sonstige Förderung von Wirtschaft und Verkehr	9 912	27 755	- 51 386	- 46 889	- 4 497
790	Fremdenverkehr	5 192	17 152	- 29 635	- 26 015	- 3 621
791	sonstige Förderung von Wirtschaft und Verkehr	4 604	10 523	- 20 837	- 20 013	- 825
792	Förderung des Nahverkehrs (ÖPNV/SPNV)	116	74	- 905	- 853	- 52
793	Förderung der Schifffahrt und des Luftverkehrs	-	6	- 8	- 8	-
8	Wirtschaftliche Unternehmen, allgemeines Grund- und Sondervermögen	28 350	230 564	- 24 704	- 11 797	- 12 907
80	Verwaltung der wirtschaftlichen Unternehmen	-	-	-	-	-
81	Versorgungsunternehmen	1 719	22 721	14 229	16 174	- 1 945
810	Elektrizitätsversorgung (auch Windkraftanlagen)	0	13 657	10 403	11 701	- 1 297
813	Gasversorgung	-	509	493	420	73
815	Wasserversorgung	932	3 276	1 764	1 855	- 91
816	Fernwärmeversorgung	575	33	- 890	- 65	- 825
817	verbundene Versorgungsunternehmen	212	5 246	2 459	2 264	196
82	Verkehrsunternehmen	10 300	2 878	- 24 275	- 14 216	- 10 058
83	Verbundene Versorgungs- und Verkehrsunternehmen	-	24 757	24 208	24 266	- 58
84	Unternehmen der Wirtschaftsförderung	201	461	- 2 263	- 2 168	- 96
85	Land- und forstwirtschaftliche Unter- nehmen	13 025	120 989	1 986	7 190	- 5 205
850	landwirtschaftliche Unternehmen	-	21	20	20	-
855	forstwirtschaftliche Unternehmen	13 025	120 967	1 966	7 170	- 5 205
86	Kur- und Badebetriebe	17	685	- 1 213	- 1 210	- 3
87	Sonstige wirtschaftliche Unternehmen	-	433	- 945	- 78	- 867
88	Allgemeines Grundvermögen	1	15 974	- 38 406	- 42 616	4 210
89	Allgemeines Sondervermögen	3 087	41 667	1 976	861	1 114
9	Allgemeine Finanzwirtschaft	1 180 081	3 664 414	3 483 268	3 473 328	9 939
90	Steuern, allgemeine Zuweisungen und allgemeine Umlagen	1 125 971	2 887 261	3 917 002	3 908 541	8 461
91	Sonstige allgemeine Finanzwirtschaft	54 111	777 153	- 139 993	- 145 104	5 111
92	Abwicklung der Vorjahre	-	-	- 293 741	- 290 108	- 3 633
999	Insgesamt	2 860 825	5 558 165	- 1 146 900	- 608 901	- 537 999

31 Ausgaben und Einnahmen der Gemeinden und Gemeindeverbände 2009
nach Gebietskörperschaftsgruppen und Arten

1. Ausgaben

Gruppierungs-Nr.	Ausgabeart	Gemeinden und Gemeindeverbände insgesamt	Kreisfreie Städte	Kreisangehörige Gemeinden, Verbandsgemeinden, Landkreise				
				zusammen	verbandsfreie Gemeinden	Orts-gemeinden	Verbands-gemeinden	Landkreise
		1 000 EUR						
Verwaltungshaushalt								
4	Personalausgaben	2 246 927	681 588	1 522 319	265 301	347 660	521 823	387 535
40	Aufwendungen für ehrenamtliche Tätigkeit	54 813	4 488	50 060	5 016	32 848	8 422	3 774
41	Dienstbezüge u. dgl.	1 629 542	497 188	1 100 549	193 571	244 487	374 728	287 763
410	Beamtinnen und Beamte	355 655	126 975	220 885	35 955	964	89 129	94 837
411	Pensionsrückstellungen nach BBesG	4 524	684	3 698	813	32	1 904	949
414	Angestellte	1 240 448	360 513	858 106	153 935	236 873	279 214	188 084
415	Arbeiterinnen und Arbeiter	-	-	-	-	-	-	-
416	Beschäftigungsentgelte u. dgl.	28 914	9 015	17 860	2 867	6 619	4 481	3 893
42	Versorgungsbezüge u. dgl.	83 395	47 148	32 920	5 019	710	10 739	16 453
420	Beamtinnen und Beamte	81 128	46 204	31 597	4 716	510	10 242	16 130
421	Pensionsrückstellungen nach BBesG	1 553	764	789	107	60	497	126
424	Angestellte	397	180	217	195	0	-	22
425	Arbeiterinnen und Arbeiter	-	-	-	-	-	-	-
428	sonstige	317	-	317	1	140	-	175
43	Umlagen an Versorgungskassen	163 187	40 216	121 316	21 085	18 190	55 031	27 010
430	Beamtinnen und Beamte	65 497	9 536	55 960	9 344	753	33 517	12 347
434	Angestellte	96 706	30 404	64 647	11 552	17 293	21 173	14 628
435	Arbeiterinnen und Arbeiter	-	-	-	-	-	-	-
438	sonstige	975	275	700	184	144	337	35
439	Pensionsrückstellungen nach BBesG	9	-	9	5	0	4	-
44	Beiträge zur gesetzlichen Sozialversicherung	254 042	73 158	176 349	30 934	50 029	56 700	38 685
440	Beamtinnen und Beamte	487	202	285	14	152	30	88
444	Angestellte	249 292	72 332	172 617	30 600	47 730	56 147	38 140
445	Arbeiterinnen und Arbeiter	-	-	-	-	-	-	-
448	sonstige	4 263	624	3 447	320	2 146	524	457
45	Beihilfen, Unterstützungen u. dgl.	51 762	18 213	32 329	5 406	783	14 166	11 973
46	Personal-Nebenausgaben	10 186	1 178	8 797	4 271	613	2 036	1 876
5/6	Sächlicher Verwaltungs- und Betriebsaufwand	2 666 711	740 905	1 914 729	233 189	445 195	304 305	932 041
50	Unterhaltung der Grundstücke und baulichen Anlagen	201 347	51 490	148 241	24 266	48 801	37 058	38 117
51	Unterhaltung des sonstigen unbeweglichen Vermögens	135 014	43 811	91 203	22 445	53 511	2 427	12 820
52	Geräte, Ausstattungs- und Ausrüstungsgegenstände, sonstige Gebrauchsgegenstände	47 908	11 118	35 950	4 895	10 308	12 367	8 380
53	Mieten und Pachten	89 691	68 671	20 294	4 562	2 767	6 901	6 064
54	Bewirtschaftung der Grundstücke, baulichen Anlagen usw.	326 853	75 623	249 145	41 651	99 063	64 450	43 981
55	Haltung von Fahrzeugen	25 267	5 229	19 862	3 791	7 819	6 877	1 375
56	Besondere Aufwendungen für Bedienstete	16 694	4 052	12 457	2 207	1 241	6 815	2 194
63	Weitere Verwaltungs- und Betriebsausgaben	319 548	79 574	238 186	17 691	61 963	25 766	132 765
638	weitere Verwaltungs- und Betriebsausgaben (ohne Schülerbeförderung)	185 863	56 626	127 531	17 636	61 869	25 468	22 559
639	Schülerbeförderungskosten	133 686	22 947	110 654	55	94	299	110 207
64	Steuern, Versicherungen, Schadensfälle	92 786	29 568	61 575	9 351	17 534	21 321	13 369
65	Geschäftsausgaben	192 496	53 015	137 818	23 082	31 417	53 092	30 226

31 Ausgaben und Einnahmen der Gemeinden und Gemeindeverbände 2009
nach Gebietskörperschaftsgruppen und Arten

1. Ausgaben

Gruppierungs-Nr.	Ausgabeart	Gemeinden und Gemeindeverbände insgesamt	Kreisfreie Städte	Kreisangehörige Gemeinden, Verbandsgemeinden, Landkreise				
				zusammen	verbandsfreie Gemeinden	Orts-gemeinden	Verbands-gemeinden	Landkreise
		1 000 EUR						
66	Weitere allgemeine sächliche Ausgaben	46 252	6 841	39 147	4 190	20 707	7 181	7 069
660	Verfügungsmittel, Repräsentationsmittel	5 853	618	5 228	738	2 889	1 076	525
661	sonstige	21 370	4 421	16 692	2 775	5 674	4 157	4 085
669	vermischte Ausgaben	19 029	1 802	17 227	678	12 144	1 948	2 458
67	Erstattungen von Ausgaben des Verwaltungshaushalts	722 510	123 855	598 565	74 643	88 073	59 452	376 397
670	an Bund	2 345	323	2 022	140	2	1 392	487
671	an Land	145 730	6 587	139 143	893	7 957	593	129 700
672	an Gemeinden/GV	245 709	7 365	238 344	18 154	31 762	45 303	143 125
673	an Zweckverbände und dgl.	7 354	194	7 160	280	5 129	135	1 616
674	an sonstigen öffentlichen Bereich	8 135	2 969	5 166	36	1 688	189	3 254
675	an kommunale Sonderrechnungen	90 816	41 806	49 010	21 149	16 840	1 714	9 306
676	an sonstige öffentliche Sonderrechnungen	10 904	1 998	8 905	2	3 817	184	4 901
677	an private Unternehmen	9 727	1 019	8 707	341	4 150	1 044	3 173
678	an übrige Bereiche	113 828	42 825	71 002	9 292	3 950	1 727	56 034
679	innere Verrechnungen	87 964	18 769	69 105	24 354	12 777	7 172	24 802
68	Kalkulatorische Kosten	5 169	2 166	3 003	417	1 990	596	-
680	Abschreibungen	2 572	1 071	1 501	137	932	432	-
685	Verzinsung des Anlagekapitals	2 597	1 095	1 502	280	1 058	164	-
69	Aufgabenbezogene Leistungsbeteiligungen	445 176	185 893	259 283	-	-	0	259 283
691	Leistungsbeteiligungen bei Leistungen für Unterkunft und Heizung an Arbeitssuchende	425 073	172 199	252 874	-	-	-	252 874
692	Leistungsbeteiligungen bei Leistungen zur Eingliederung von Arbeitssuchenden	182	182	-	-	-	-	-
693	Leistungsbeteiligungen bei einmaligen Leistungen an Arbeitssuchende	19 921	13 512	6 409	-	-	0	6 409
694	Leistungsbeteiligung beim Arbeitslosengeld II nach §§ 19ff. SGB II	-	-	-	-	-	-	-
695	Leistungsbeteiligung bei der Eingliederung von Arbeitssuchenden nach § 16 SGB II	-	-	-	-	-	-	-
7	Zuweisungen und Zuschüsse (nicht für Investitionen)	2 301 552	649 345	1 646 190	95 109	68 010	66 862	1 416 210
71	Zuweisungen und sonstige Zuschüsse für laufende Zwecke	638 372	152 307	480 049	42 556	66 809	23 409	347 276
710	an Bund	636	584	53	3	-	34	16
711	an Land	46 696	638	46 057	230	1 353	943	43 531
712	an Gemeinden/GV	167 760	4 005	163 696	1 287	23 848	3 155	135 406
713	an Zweckverbände und dgl.	41 821	6 443	34 309	5 011	9 056	6 754	13 488
714	an sonstigen öffentlichen Bereich	17 559	9 309	8 250	2 333	3 899	388	1 630
715	an kommunale Sonderrechnungen	47 307	22 332	20 589	5 614	3 490	5 164	6 321
716	an sonstige öffentliche Sonderrechnungen	6 938	1 421	5 517	202	1 282	590	3 442
717	an private Unternehmen	35 662	6 952	28 709	1 449	2 701	1 352	23 207
718	an übrige Bereiche	273 993	100 622	172 869	26 427	21 179	5 029	120 234
72	Schuldendiensthilfen	1 807	531	1 277	58	790	59	370
720	an Bund	-	-	-	-	-	-	-
721	an Land	-	-	-	-	-	-	-
722	an Gemeinden/GV	386	-	386	-	203	-	184
723	an Zweckverbände und dgl.	189	102	88	-	5	21	61
724	an sonstigen öffentlichen Bereich	-	-	-	-	-	-	-
725	an kommunale Sonderrechnungen	655	73	582	56	406	21	98
726	an sonstige öffentliche Sonderrechnungen	2	-	2	-	2	-	-
727	an private Unternehmen	403	254	149	0	145	-	4
728	an übrige Bereiche	171	101	69	2	29	16	22
73	Leistungen der Sozialhilfe an natürliche Personen außerhalb von Einrichtungen	279 970	115 103	164 867	18 774	222	27 971	117 900

31 Ausgaben und Einnahmen der Gemeinden und Gemeindeverbände 2009
nach Gebietskörperschaftsgruppen und Arten

1. Ausgaben

Gruppierungs-Nr.	Ausgabeart	Gemeinden und Gemeindeverbände insgesamt	Kreisfreie Städte	Kreisangehörige Gemeinden, Verbandsgemeinden, Landkreise				
				zusammen	verbandsfreie Gemeinden	Orts-gemeinden	Verbands-gemeinden	Landkreise
		1 000 EUR						
74	Leistungen der Sozialhilfe an natürliche Personen in Einrichtungen	826 014	248 747	577 267	821	22	937	575 487
75	Leistungen an Kriegsoffer und ähnliche Anspruchsberechtigte	18 275	5 462	12 813	-	-	-	12 813
76	Leistungen der Jugendhilfe außerhalb von Einrichtungen	140 541	38 238	102 303	5 090	4	8	97 201
77	Leistungen der Jugendhilfe in Einrichtungen	207 397	60 921	146 475	11 537	-	-	134 938
78	Sonstige soziale Leistungen	163 480	23 236	140 244	13 848	117	5 319	120 960
783	Leistungen für Unterkunft und Heizung an Arbeitssuchende (§22 Abs. 3 SGB II)	22 032	-	22 032	5 724	-	3 807	12 501
784	Leistungen für Eingliederung von Arbeitssuchenden (§ 16 Abs. 2 Nr. 1 SGB II)	3 037	1 517	1 519	138	73	407	902
785	Einmalige Leistungen an Arbeitssuchende (§23 Abs. 3 SGB II)	275	-	275	68	-	48	159
786	Arbeitslosengeld II nach § 19 ff. SGB II (ohne Leistungen für Unterkunft und Heizung)	23 985	-	23 985	2	-	1	23 982
787	Leistungen zur Eingliederung von Arbeitssuchenden nach § 16 Abs. 1 und 2 Nr. 5 und 6 SGB II)	5 112	349	4 763	2	11	22	4 727
788	Weitere soziale Leistungen	109 038	21 369	87 669	7 914	33	1 033	78 689
79	Leistungen nach dem Asylbewerberleistungsgesetz	25 695	4 800	20 895	2 425	46	9 160	9 264
8	Sonstige Finanzausgaben	2 500 644	498 072	2 001 348	346 793	1 436 975	126 597	90 982
80	Zinsausgaben	366 483	152 989	212 269	33 331	58 954	54 183	65 801
800	an Bund	477	3	474	52	189	112	121
801	an Land	1 012	161	851	74	178	69	531
802	an Gemeinden/GV	18 120	2	18 118	-	11 866	3 776	2 476
803	an Zweckverbände und dgl.	1 610	0	1 610	1	57	143	1 408
804	an sonstigen öffentlichen Bereich	952	438	514	140	1	60	313
805	an kommunale Sonderrechnungen	23 135	4 509	18 626	7 636	2 396	6 045	2 550
806	an sonstige öffentliche Sonderrechnungen	6 284	4 445	1 839	520	731	589	-
807	an private Unternehmen	312 572	141 904	169 443	24 882	43 412	43 321	57 828
808	an übrige Bereiche	2 243	1 462	782	27	112	68	574
809	für innere Darlehen (auch innere Kassenkredite)	78	66	12	-	12	-	-
82	Allgemeine Zuweisungen	2 592	0	2 592	4	3	100	2 485
820	an Bund	-	-	-	-	-	-	-
821	an Land	0	-	0	-	0	-	-
822	an Gemeinden/GV	2 420	-	2 420	4	0	100	2 315
823	an Zweckverbände und dgl.	170	-	170	-	-	-	170
824	an sonstigen öffentlichen Bereich	2	0	2	-	2	-	-
83	Allgemeine Umlagen	1 778 488	38 040	1 740 448	303 919	1 352 326	62 371	21 833
831	an Land	92 800	31 576	61 224	18 946	18 223	9 993	14 062
832	an Gemeinden/GV	1 685 678	6 461	1 679 216	284 974	1 334 095	52 378	7 770
833	an Zweckverbände und dgl.	10	2	8	-	8	-	-
84	Weitere Finanzausgaben	31 448	14 982	16 466	6 043	7 822	1 737	864
840	Inanspruchnahme aus Bürgschaften, Gewähr- und ähnlichen Verträgen	892	130	762	674	85	2	1
841	sonstige	16 759	9 484	7 275	3 172	1 514	1 734	854
845	Verzinsung von Steuernachforderungen und -erstattungen	13 797	5 369	8 429	2 196	6 223	1	8
86	Zuführung zum Vermögenshaushalt	31 525	15 414	16 111	1 098	12 500	2 513	-
892	Deckung von Soll-Fehlbeträgen des Verwaltungshaushalts	290 108	276 646	13 462	2 397	5 371	5 695	-
899./810	Bruttoausgaben des Verwaltungshaushalts	9 715 834	2 569 910	7 084 587	940 393	2 297 839	1 019 587	2 826 768

31 Ausgaben und Einnahmen der Gemeinden und Gemeindeverbände 2009
nach Gebietskörperschaftsgruppen und Arten

1. Ausgaben

Gruppierungs-Nr.	Ausgabeart	Gemeinden und Gemeindeverbände insgesamt	Kreisfreie Städte	Kreisangehörige Gemeinden, Verbandsgemeinden, Landkreise				
				zusammen	verbandsfreie Gemeinden	Orts-gemeinden	Verbands-gemeinden	Landkreise
		1 000 EUR						
Vermögenshaushalt								
90	Zuführung zum Verwaltungshaushalt	37 585	36 430	1 154	61	793	300	-
91	Zuführungen an Rücklagen	19 358	1 974	17 384	23	16 189	1 173	-
911	Rücklagen (allgemein)	16 910	-	16 910	-	16 059	851	-
916	Sonderrücklage für zukünftige Pensionslasten	1 999	1 973	27	23	-	4	-
919	sonstige Sonderrücklagen	449	2	447	-	130	318	-
92	Gewährung von Darlehen	487 986	750	487 237	54 164	7 602	362 163	63 307
920	an Bund	-	-	-	-	-	-	-
921	an Land	-	-	-	-	-	-	-
922	an Gemeinden/GV	39	-	39	-	-	-	39
923	an Zweckverbände und dgl.	746	-	746	732	-	14	-
924	an sonstigen öffentlichen Bereich	-	-	-	-	-	-	-
925	an kommunale Sonderrechnungen	13 963	74	13 889	10 744	1 620	945	580
926	an sonstige öffentliche Sonderrechnungen	100	-	100	-	-	100	-
927	an private Unternehmen	471 581	21	471 561	42 599	5 577	360 943	62 441
928	an übrige Bereiche	1 556	655	901	88	405	160	248
93	Vermögenserwerb	286 595	64 029	220 859	33 801	97 029	45 884	44 145
930	Erwerb von Beteiligungen, Kapitaleinlagen	25 842	15 918	9 924	2 844	4 921	679	1 481
932	Erwerb von Grundstücken	163 872	32 864	131 006	18 077	74 579	13 329	25 020
935	Erwerb von beweglichen Sachen des Anlagevermögens	96 881	15 246	79 929	12 880	17 529	31 875	17 644
94./347	Baumaßnahmen	751 252	127 067	620 894	104 866	303 705	103 551	108 773
97	Tilgung von Krediten, Rückzahlung von inneren Darlehen	508 074	249 509	257 343	40 481	100 989	56 137	59 736
970	an Bund	444	32	412	62	197	150	4
971	an Land	1 891	303	1 588	106	1 345	116	20
972	an Gemeinden/GV	1 735	-	1 735	-	1 422	287	26
973	an Zweckverbände und dgl.	21	-	21	-	6	15	-
974	an sonstigen öffentlichen Bereich	4 069	7	4 062	282	1 157	2 577	47
975	an kommunale Sonderrechnungen	3 708	2 446	1 262	347	669	176	71
976	an sonstige öffentliche Sonderrechnungen	11 075	4 155	6 920	3 121	3 170	629	-
977	an private Unternehmen	335 815	100 069	234 524	32 348	92 286	51 778	58 111
978	an übrige Bereiche	149 271	142 497	6 774	4 215	692	410	1 457
979	Rückzahlung von inneren Darlehen	45	-	45	-	45	-	-
98	Zuweisungen und Zuschüsse für Investitionen	47 741	10 919	36 822	4 772	11 435	6 754	13 860
980	an Bund	145	125	20	-	20	-	-
981	an Land	2 246	415	1 831	188	175	1 196	272
982	an Gemeinden/GV	15 511	22	15 489	478	2 295	3 362	9 355
983	an Zweckverbände und dgl.	1 769	121	1 649	-	655	935	58
984	an sonstigen öffentlichen Bereich	349	-	349	138	144	40	28
985	an kommunale Sonderrechnungen	11 595	5 607	5 988	2 413	2 438	872	265
986	an sonstige öffentliche Sonderrechnungen	243	13	230	76	154	-	-
987	an private Unternehmen	2 697	298	2 399	411	1 619	63	307
988	an übrige Bereiche	13 185	4 319	8 866	1 069	3 936	285	3 575
99	Sonstiges	50 046	10 331	39 399	5 363	23 069	3 170	7 797
990	Kreditbeschaffungskosten	86	74	11	1	7	2	2
991	Ablösung von Dauerlasten	46 328	10 256	35 755	5 363	20 349	2 248	7 795
992	Deckung von Soll-Fehlbeträgen des Vermögenshaushalts	3 633	-	3 633	-	2 713	920	-
998./347	Bruttoausgaben des Vermögenshaushalts	2 188 638	501 009	1 681 092	243 531	560 812	579 131	297 618
	Bruttoausgaben des Verwaltungs- und Vermögenshaushalts	11 904 472	3 070 919	8 765 679	1 183 924	2 858 652	1 598 718	3 124 386
	abzüglich haushaltstechnische Verrechnungen	162 321	72 846	89 385	25 930	28 073	10 580	24 802
	Bereinigte Bruttoausgaben	11 742 151	2 998 074	8 676 294	1 157 994	2 830 579	1 588 137	3 099 584
	abzüglich Zahlungen von Gemeinden und Gemeindeverbänden	2 176 261	34 149	2 122 809	72 798	131 037	783 154	1 135 820
	von anderen Ebenen des öffentlichen Bereichs	2 860 825	593 577	2 241 928	137 582	422 793	243 182	1 438 371
	Nettoausgaben	6 705 065	2 370 348	4 311 557	947 614	2 276 750	561 801	525 393

31 Ausgaben und Einnahmen der Gemeinden und Gemeindeverbände 2009
nach Gebietskörperschaftsgruppen und Arten

2. Einnahmen

Gruppierungs-Nr.	Ausgabeart	Gemeinden und Gemeindeverbände insgesamt	Kreisfreie Städte	Kreisangehörige Gemeinden, Verbandsgemeinden, Landkreise				
				zusammen	verbandsfreie Gemeinden	Orts-gemeinden	Verbands-gemeinden	Landkreise
		1 000 EUR						
Verwaltungshaushalt								
0./810	Steuern, allgemeine Zuweisungen	5 673 139	1 136 348	4 504 343	634 267	1 653 126	821 876	1 395 076
00./810	Realsteuern	1 506 524	558 915	947 609	330 987	616 622	-	-
000	Grundsteuer A	17 809	1 263	16 547	1 261	15 285	-	-
001	Grundsteuer B	427 184	145 314	281 871	72 097	209 774	-	-
003./810	Gewerbesteuer nach Ertrag und Kapital	1 061 530	412 338	649 192	257 629	391 563	-	-
01	Gemeindeanteil an Gemeinschaftsteuern	1 334 501	366 282	968 219	227 891	740 328	-	-
010	Gemeindeanteil an der Einkommensteuer	1 190 392	303 422	886 970	193 530	693 440	-	-
012	Gemeindeanteil an der Umsatzsteuer	144 108	62 860	81 248	34 361	46 888	-	-
02	Andere Steuern	31 636	9 933	21 703	5 444	7 342	3 983	4 934
020	Vergnügungssteuer für die Vorführung von Bildstreifen	140	121	19	-	-	19	-
021	sonstige Vergnügungssteuer	12 528	5 337	7 191	3 194	34	3 964	-
022	Hundesteuer	12 614	3 595	9 019	2 061	6 958	-	-
024	Grunderwerbsteuer	286	171	115	-	-	-	115
025	Schankerlaubnissteuer	172	97	76	-	-	-	76
026	Jagdsteuer	4 842	98	4 744	-	0	1	4 743
027	Zweitwohnungssteuer	1 053	514	539	190	350	-	-
029	sonstige Steuern	-	-	-	-	-	-	-
03	Steuerähnliche Einnahmen	663	0	663	-	213	0	450
04	Schlüsselzuweisungen	931 738	152 723	779 015	46 000	214 351	164 502	354 163
041	vom Land	931 738	152 723	779 015	46 000	214 351	164 502	354 163
05	Bedarfszuweisungen	-	-	-	-	-	-	-
051	vom Land	-	-	-	-	-	-	-
052	von Gemeinden/GV	-	-	-	-	-	-	-
06	Sonstige allgemeine Zuweisungen	39 010	10 704	11 147	2 633	656	392	7 467
060	von Bund	-	-	-	-	-	-	-
061	vom Land	38 469	10 704	10 607	2 544	204	392	7 467
062	von Gemeinden/GV	540	-	540	89	452	-	-
07	Allgemeine Umlagen	1 692 698	-	1 677 409	1 334	3 313	652 999	1 019 763
071	vom Land (Erstattung von Umlagen gemäß § 24 Abs. 4 LFAG; Finanzierung Fonds "Deutsche Einheit")	4 647	-	4 647	1 334	3 313	-	-
072	von Gemeinden/GV	1 688 051	-	1 672 762	-	-	652 999	1 019 763
09	Ausgleichsleistungen	136 370	37 792	98 578	19 978	70 302	-	8 298
091	nach dem Familienleistungsausgleich (§ 21 a FAG)	122 857	32 589	90 268	19 966	70 302	-	-
092	Leistungen des Landes aus der Umsetzung des Vierten Gesetzes für moderne Dienstleistungen am Arbeitsmarkt	13 513	5 203	8 310	12	-	-	8 298

31 Ausgaben und Einnahmen der Gemeinden und Gemeindeverbände 2009
nach Gebietskörperschaftsgruppen und Arten

2. Einnahmen

Gruppierungs-Nr.	Ausgabeart	Gemeinden und Gemeindeverbände insgesamt	Kreisfreie Städte	Kreisangehörige Gemeinden, Verbandsgemeinden, Landkreise				
				zusammen	verbandsfreie Gemeinden	Orts-gemeinden	Verbands-gemeinden	Landkreise
		1 000 EUR						
1	Einnahmen aus Verwaltung und Betrieb	2 751 813	594 045	2 137 419	211 052	417 937	249 693	1 258 738
10	Verwaltungsgebühren	126 127	35 314	90 812	9 504	945	19 990	60 374
11	Benutzungsgebühren und ähnliche Entgelte	233 990	74 131	152 790	28 564	68 247	25 682	30 298
12	Sonstige zweckgebundene Abgaben	14 034	701	13 333	1 308	11 724	276	25
13	Einnahmen aus Verkauf	91 896	4 087	87 037	5 198	79 426	2 044	369
14	Mieten und Pachten	107 861	33 396	74 287	15 381	48 237	6 372	4 297
15	Sonstige Verwaltungs- und Betriebseinnahmen	31 179	15 489	15 666	4 116	6 052	3 834	1 664
150	sonstige Verwaltungs- und Betriebseinnahmen soweit nicht Ugr. 157 bis 159	12 728	3 555	9 150	1 800	3 801	2 292	1 256
157	Verrechnungseinnahmen des Verwaltungshaushalts	1 830	1 823	7	-	-	7	-
158	vermischte Einnahmen	197	57	140	1	72	66	-
159	Umsatzsteuer (Rückvergütungen)	16 424	10 053	6 370	2 315	2 179	1 469	407
16	Erstattungen von Ausgaben des Verwaltungshaushalts	1 339 825	273 873	1 064 754	100 416	54 819	135 187	774 333
160	von Bund	11 555	1 885	9 650	840	758	1 953	6 100
161	vom Land	778 539	164 581	613 718	12 083	3 006	2 550	596 080
162	von Gemeinden/GV	283 151	33 743	248 766	48 331	22 594	72 790	105 050
163	von Zweckverbänden und dgl.	7 196	2 047	5 150	495	272	2 948	1 435
164	vom sonstigen öffentlichen Bereich	23 559	6 001	17 558	1 119	1 338	1 472	13 628
165	von kommunalen Sonderrechnungen	74 701	24 700	49 871	7 394	1 508	29 861	11 108
166	von sonstigen öffentlichen Sonderrechnungen	16 787	1 813	14 975	891	459	7 977	5 648
167	von privaten Unternehmen	11 224	2 990	8 222	1 526	3 340	1 823	1 534
168	von übrigen Bereichen	45 149	17 344	27 740	3 383	8 766	6 641	8 950
169	innere Verrechnungen	87 964	18 769	69 105	24 354	12 777	7 172	24 802
17	Zuweisungen und Zuschüsse für laufende Zwecke	616 958	92 423	513 484	46 556	148 020	55 270	263 638
170	von Bund	10 774	6 572	4 202	1 182	1 007	1 400	612
171	vom Land	395 084	79 871	307 764	18 155	37 033	11 029	241 547
172	von Gemeinden/GV	168 803	64	165 367	22 066	97 875	38 912	6 516
173	von Zweckverbänden und dgl.	2 260	-	2 260	801	127	110	1 223
174	vom sonstigen öffentlichen Bereich	7 754	557	7 196	860	2 076	1 779	2 482
175	von kommunalen Sonderrechnungen	3 370	1 774	1 477	225	1 004	164	84
176	von sonstigen öffentlichen Sonderrechnungen	729	104	625	62	211	240	112
177	von privaten Unternehmen	3 400	512	2 836	1 018	820	480	518
178	von übrigen Bereichen	24 785	2 967	21 757	2 189	7 867	1 156	10 545
19	Aufgabenbezogene Leistungsbeteiligungen	189 943	64 630	125 255	8	467	1 038	123 741
191	Leistungsbeteiligung bei Leistungen für Unterkunft und Heizung für Arbeitssuchende	154 057	58 845	95 212	-	-	53	95 160
192	Leistungsbeteiligung beim Arbeitslosengeld II nach § 19 ff. SGB II (ohne Leistungen für Unterkunft und Heizung)	22 573	-	22 573	-	-	-	22 573
193	Leistungsbeteiligung bei Eingliederung von Arbeitssuchenden nach § 16 Abs. 1 und 2 Nr. 5 und 6 SGB II	13 313	5 785	7 469	8	467	986	6 008

**31 Ausgaben und Einnahmen der Gemeinden und Gemeindeverbände 2009
nach Gebietskörperschaftsgruppen und Arten**

2. Einnahmen

Gruppierungs-Nr.	Ausgabeart	Gemeinden und Gemeindeverbände insgesamt	Kreisfreie Städte	Kreisangehörige Gemeinden, Verbandsgemeinden, Landkreise				
				zusammen	verbandsfreie Gemeinden	Orts-gemeinden	Verbands-gemeinden	Landkreise
		1 000 EUR						
2	Sonstige Finanzeinnahmen	681 981	284 418	388 564	73 818	127 821	38 327	148 598
20	Zinseinnahmen	35 377	2 357	32 951	11 513	5 920	14 504	1 015
200	von Bund	1 056	-	1 056	-	248	807	-
201	vom Land	0	-	0	-	0	-	-
202	von Gemeinden/GV	13 032	-	13 032	2	2 886	10 144	0
203	von Zweckverbänden und dgl.	146	71	75	10	1	64	0
204	vom sonstigen öffentlichen Bereich	19	-	19	- 8	-	27	-
205	von kommunalen Sonderrechnungen	3 756	1 765	1 975	753	368	825	29
206	von sonstigen öffentlichen Sonderrechnungen	254	15	239	15	78	146	-
207	von privaten Unternehmen	16 419	239	16 127	10 618	2 062	2 468	979
208	von übrigen Bereichen	616	202	415	124	263	22	6
209	aus inneren Darlehen	78	66	12	-	12	-	-
21	Gewinnanteile von wirtschaftlichen Unternehmen und aus Beteiligungen	58 178	13 121	36 249	4 183	5 743	663	25 660
22	Konzessionsabgaben	182 952	65 122	117 830	31 676	80 994	815	4 346
23	Schuldendiensthilfen	2 191	1 421	770	146	131	493	-
230	von Bund	-	-	-	-	-	-	-
231	vom Land	1 498	1 249	249	-	-	249	-
232	von Gemeinden/GV	375	10	366	145	70	151	-
233	von Zweckverbänden und dgl.	0	-	0	-	0	-	-
234	vom sonstigen öffentlichen Bereich	19	-	19	-	19	-	-
235	von kommunalen Sonderrechnungen	- 23	24	- 47	-	-	- 47	-
236	von sonstigen öffentlichen Sonderrechnungen	-	-	-	-	-	-	-
237	von privaten Unternehmen	189	47	142	2	1	140	-
238	von übrigen Bereichen	132	91	41	-	41	-	-
24	Ersatz von sozialen Leistungen außerhalb von Einrichtungen	36 469	9 283	27 186	4 316	34	6 494	16 342
241	Kostenbeiträge und Aufwendungsersatz, Kostenersatz	10 708	2 447	8 261	2 769	2	2 148	3 342
243	übergeleitete Unterhaltsansprüche gegen bürgerlich-rechtlich Unterhaltsverpflichtete	9 460	2 917	6 543	567	1	187	5 787
245	Leistungen von Sozialleistungsträgern	7 790	2 288	5 503	536	9	1 387	3 570
247	sonstige Ersatzleistungen	2 198	677	1 520	45	- 1	330	1 146
249	Rückzahlung gewährter Hilfen (z.B. Tilgung und Zinsen von Darlehen)	6 314	954	5 360	398	23	2 441	2 497
25	Ersatz von sozialen Leistungen in Einrichtungen	104 512	30 137	74 375	669	-	146	73 559
251	Kostenbeiträge und Aufwendungsersatz, Kostenersatz	28 789	7 570	21 219	569	-	47	20 603
253	übergeleitete Unterhaltsansprüche gegen bürgerlich-rechtlich Unterhaltsverpflichtete	6 565	1 463	5 102	1	-	6	5 095
255	Leistungen von Sozialleistungsträgern	58 727	17 877	40 850	88	-	27	40 734
257	sonstige Ersatzleistungen	5 454	1 728	3 726	12	-	-	3 714
259	Rückzahlung gewährter Hilfen (z.B. Tilgung und Zinsen von Darlehen)	4 976	1 499	3 477	0	-	66	3 411
26	Weitere Finanzeinnahmen	219 549	124 380	95 046	20 836	32 216	14 316	27 677
27	Kalkulatorische Einnahmen	5 169	2 166	3 003	417	1 990	596	-
270	Abschreibungen	2 572	1 071	1 501	137	932	432	-
275	Verzinsung des Anlagekapitals	2 597	1 095	1 502	280	1 058	164	-
28	Zuführung vom Vermögenshaushalt	37 585	36 430	1 154	61	793	300	-
299./810	Bruttoeinnahmen des Verwaltungshaushalts	9 106 933	2 014 811	7 030 326	919 136	2 198 884	1 109 895	2 802 412

31 Ausgaben und Einnahmen der Gemeinden und Gemeindeverbände 2009
nach Gebietskörperschaftsgruppen und Arten

2. Einnahmen

Gruppierungs-Nr.	Ausgabeart	Gemeinden und Gemeindeverbände insgesamt	Kreisfreie Städte	Kreisangehörige Gemeinden, Verbandsgemeinden, Landkreise				
				zusammen	verbandsfreie Gemeinden	Orts-gemeinden	Verbands-gemeinden	Landkreise
		1 000 EUR						
Vermögenshaushalt								
30	Zuführung vom Verwaltungshaushalt	31 525	15 414	16 111	1 098	12 500	2 513	-
31	Entnahmen aus Rücklagen	11 936	474	11 462	-	9 941	1 520	
32	Rückflüsse von Darlehen	435 485	4 269	431 202	48 424	9 679	317 158	55 941
320	von Bund	-	-	-	-	-	-	-
321	vom Land	-	-	-	-	-	-	-
322	von Gemeinden/GV	248	-	248	75	32	133	8
323	von Zweckverbänden und dgl.	31	-	31	-	30	1	-
324	vom sonstigen öffentlichen Bereich	27	-	27	19	8	-	-
325	von kommunalen Sonderrechnungen	8 129	3 007	5 109	3 225	260	1 171	453
326	von sonstigen öffentlichen Sonderrechnungen	338	12	326	265	32	29	-
327	von privaten Unternehmen	423 846	279	423 567	44 360	8 253	315 663	55 290
328	von übrigen Bereichen	2 866	971	1 895	479	1 063	161	191
33	Einnahmen aus der Veräußerung von Beteiligungen und Rückflüsse von Kapitaleinlagen	7 234	604	6 630	1 471	4 690	32	437
34	Einnahmen aus der Veräußerung von Sachen des Anlagevermögens ¹⁾	150 848	45 614	105 201	18 551	82 857	2 231	1 562
340	Grundstücke	128 761	44 334	84 427	14 608	67 672	1 586	560
345	bewegliche Sachen	22 087	1 280	20 774	3 942	15 185	645	1 002
35	Beiträge und ähnliche Entgelte ²⁾	107 203	18 887	88 316	16 285	71 255	700	76
36	Zuweisungen und Zuschüsse für Investitionen und Investitionsförderungsmaßnahmen	364 717	76 298	288 013	36 963	107 366	58 713	84 971
360	von Bund	13 432	3 761	9 670	2 605	3 043	1 475	2 548
361	vom Land	294 550	60 861	233 294	29 258	82 558	46 029	75 449
362	von Gemeinden/GV	21 403	332	21 070	2 091	6 761	7 735	4 484
363	von Zweckverbänden und dgl.	2 390	11	2 379	3	794	310	1 272
364	vom sonstigen öffentlichen Bereich	1 410	7	1 403	78	847	457	21
365	von kommunalen Sonderrechnungen	9 244	3 681	5 563	777	2 921	1 133	732
366	von sonstigen öffentlichen Sonderrechnungen	896	109	787	67	659	21	40
367	von privaten Unternehmen	8 428	4 602	3 815	440	2 854	405	116
368	von übrigen Bereichen	12 965	2 934	10 032	1 645	6 929	1 148	310
37	Einnahmen aus Krediten und inneren Darlehen	541 692	233 415	304 777	55 573	113 348	59 603	76 252
370	von Bund	74	-	74	-	56	18	-
371	vom Land	8 134	252	7 882	222	783	4 572	2 305
372	von Gemeinden/GV	657	-	657	-	367	290	-
373	von Zweckverbänden und dgl.	150	-	150	-	150	-	-
374	vom sonstigen öffentlichen Bereich	3 010	-	3 010	2 000	10	-	1 000
375	von kommunalen Sonderrechnungen	7 877	78	7 799	2 350	1 306	643	3 500
376	von sonstigen öffentlichen Sonderrechnungen	10 066	-	10 066	3 208	4 512	2 345	-
377	von privaten Unternehmen	357 586	88 321	265 765	47 728	104 209	51 257	62 571
378	von übrigen Bereichen	153 841	144 765	9 076	65	1 657	478	6 876
379	innere Darlehen	297	-	297	-	297	-	-
398./347	Bruttoeinnahmen des Vermögenshaushalts	1 650 639	394 975	1 251 712	178 366	411 636	442 471	219 239
	Bruttoeinnahmen des Verwaltungs- und Vermögenshaushalts	10 757 572	2 409 786	8 282 038	1 097 502	2 610 519	1 552 366	3 021 651
	abzüglich haushaltstechnische Verrechnungen	162 321	72 846	89 385	25 930	28 073	10 580	24 802
	Bereinigte Bruttoeinnahmen	10 595 251	2 336 940	8 192 653	1 071 572	2 582 447	1 541 786	2 996 849
	abzüglich Zahlungen von Gemeinden und Gemeindeverbänden	2 176 261	34 149	2 122 809	72 798	131 037	783 154	1 135 820
	von anderen Ebenen des öffentlichen Bereichs	2 860 825	593 577	2 241 928	137 582	422 793	243 182	1 438 371
	Nettoeinnahmen	5 558 165	1 709 214	3 827 916	861 192	2 028 618	515 449	422 658

1) Abzüglich der Gruppierungs-Nrn. 346 Kreditbeschaffungskostenanteile und 347 Rückzahlung überzahlter Bauausgaben. - 2) Einschließlich der unter der Gruppierungs-Nr. 346 nachgewiesenen Kreditbeschaffungskostenanteile.

**32 Ausgaben und Einnahmen der Gemeinden und Gemeindeverbände 2009 nach Arten,
Gebietskörperschaftsgruppen und Gemeindegrößenklassen**

1. Ausgaben

Lfd. Nr.	Gebietskörperschaftsgruppe Gemeindegrößenklasse / Verbandsgemeindegrößenklasse nach der Zahl der Einwohner	Ausgaben des Verwaltungshaushalts				
		Personal- ausgaben	sächlicher Verwaltungs- und Betriebsaufwand			
			zusammen	Verwaltungs- und Betriebs- ausgaben	Erstattungen von Ausgaben des Verwaltungs- haushalts	kalkula- torische Kosten

1 000 EUR

1	Kreisfreie Städte	681 588	555 012	428 991	123 855	2 166
2	100 000 - 200 000	384 175	352 288	264 264	85 858	2 166
3	50 000 - 100 000	148 245	96 073	82 188	13 885	-
4	20 000 - 50 000	149 168	106 651	82 539	24 112	-
5	Kreisangehörige Gemeinden,					
	Verbandsgemeinden, Landkreise	1 522 319	1 655 446	1 053 878	598 565	3 003
6	verbandsfreie Gemeinden	265 301	233 189	158 130	74 643	417
7	50 000 - 100 000	23 409	30 806	19 775	11 030	-
8	20 000 - 50 000	104 778	94 846	59 297	35 549	-
9	10 000 - 20 000	115 001	90 364	65 936	24 011	417
10	5 000 - 10 000	22 114	17 173	13 121	4 052	-
11	Verbandsgemeinden und deren					
	Ortsgemeinden	869 483	749 499	599 388	147 525	2 586
12	20 000 - 50 000	216 006	196 830	159 453	37 377	-
13	10 000 - 20 000	514 149	427 204	341 219	83 757	2 228
14	5 000 - 10 000	139 327	125 466	98 716	26 392	358
15	Ortsgemeinden	347 660	445 195	355 132	88 073	1 990
16	10 000 - 20 000	10 187	20 316	15 634	4 682	-
17	5 000 - 10 000	83 318	93 798	75 957	17 438	403
18	3 000 - 5 000	52 621	60 896	48 350	12 079	468
19	1 000 - 3 000	119 602	136 400	109 971	25 911	518
20	unter 1 000	81 932	133 786	105 220	27 964	602
21	Verbandsgemeinden	521 823	304 305	244 256	59 452	596
22	20 000 - 50 000	121 094	76 969	60 577	16 392	-
23	10 000 - 20 000	312 445	175 037	140 848	33 703	486
24	5 000 - 10 000	88 283	52 299	42 831	9 358	110
25	Landkreise	387 535	672 758	296 361	376 397	-
26	200 000 und mehr	71 415	144 939	58 788	86 151	-
27	100 000 - 200 000	242 227	430 785	183 787	246 998	-
28	unter 100 000	73 893	97 034	53 785	43 248	-
29	Bezirksverband Pfalz	43 019	11 077	10 987	90	-
30	I n s g e s a m t	2 246 927	2 221 535	1 493 856	722 510	5 169

EUR je Einwohner

1	Kreisfreie Städte	667,89	543,86	420,37	121,37	2,12
2	100 000 - 200 000	672,73	616,89	462,75	150,35	3,79
3	50 000 - 100 000	632,70	410,04	350,77	59,26	-
4	20 000 - 50 000	693,38	495,75	383,67	112,08	-
5	Kreisangehörige Gemeinden,					
	Verbandsgemeinden, Landkreise	507,72	552,12	351,49	199,63	1,00
6	verbandsfreie Gemeinden	417,81	367,23	249,03	117,55	0,66
7	50 000 - 100 000	361,17	475,30	305,11	170,18	-
8	20 000 - 50 000	474,08	429,15	268,30	160,85	-
9	10 000 - 20 000	401,20	315,25	230,03	83,77	1,45
10	5 000 - 10 000	353,69	274,67	209,86	64,81	-
11	Verbandsgemeinden und deren					
	Ortsgemeinden	367,90	317,13	253,62	62,42	1,09
12	20 000 - 50 000	350,93	319,77	259,05	60,72	-
13	10 000 - 20 000	370,22	307,62	245,70	60,31	1,60
14	5 000 - 10 000	388,01	349,41	274,91	73,50	1,00
15	Ortsgemeinden	147,10	188,37	150,27	37,27	0,84
16	10 000 - 20 000	140,56	280,31	215,71	64,60	-
17	5 000 - 10 000	175,67	197,77	160,15	36,77	0,85
18	3 000 - 5 000	159,86	185,01	146,89	36,70	1,42
19	1 000 - 3 000	147,73	168,48	135,83	32,00	0,64
20	unter 1 000	120,87	197,37	155,23	41,25	0,89
21	Verbandsgemeinden	220,80	128,76	103,35	25,16	0,25
22	20 000 - 50 000	196,73	125,04	98,41	26,63	-
23	10 000 - 20 000	224,98	126,04	101,42	24,27	0,35
24	5 000 - 10 000	245,86	145,65	119,28	26,06	0,31
25	Landkreise	129,25	224,38	98,84	125,53	-
26	200 000 und mehr	116,57	236,58	95,96	140,62	-
27	100 000 - 200 000	125,52	223,22	95,24	127,99	-
28	unter 100 000	162,09	212,85	117,98	94,87	-
29	Bezirksverband Pfalz	30,62	7,88	7,82	0,06	-
30	I n s g e s a m t	559,10	552,78	371,71	179,78	1,29

**32 Ausgaben und Einnahmen der Gemeinden und Gemeindeverbände 2009 nach Arten,
Gebietskörperschaftsgruppen und Gemeindegrößenklassen**

1. Ausgaben

Lfd. Nr.	Gebietskörperschaftsgruppe Gemeindegrößenklasse / Verbandsgemeindegrößenklasse nach der Zahl der Einwohner	Ausgaben des Verwaltungshaushalts				
		Zuweisungen und Zuschüsse				
		zusammen	Zuweisungen und sonstige Zuschüsse für laufende Zwecke	Schulden- diensthilfen	Leistungen der Sozial- und Jugendhilfe	Leistungen an Kriegsopfer und sonstige soziale Leistungen
1 000 EUR						
1	Kreisfreie Städte	835 238	152 307	531	463 010	219 391
2	100 000 - 200 000	468 766	94 894	484	248 569	124 819
3	50 000 - 100 000	195 516	30 454	24	113 978	51 060
4	20 000 - 50 000	170 956	26 959	22	100 463	43 512
5	Kreisangehörige Gemeinden, Verbandsgemeinden, Landkreise	1 905 473	480 049	1 277	990 913	433 235
6	verbandsfreie Gemeinden	95 109	42 556	58	36 223	16 272
7	50 000 - 100 000	13 868	2 580	-	4 970	6 318
8	20 000 - 50 000	45 410	18 649	56	21 927	4 778
9	10 000 - 20 000	32 275	18 652	2	8 534	5 088
10	5 000 - 10 000	3 557	2 675	-	793	89
11	Verbandsgemeinden und deren Ortsgemeinden	134 872	90 218	849	29 163	14 642
12	20 000 - 50 000	37 698	25 060	670	8 910	3 058
13	10 000 - 20 000	77 871	52 060	41	15 949	9 821
14	5 000 - 10 000	19 303	13 098	137	4 304	1 763
15	Ortsgemeinden	68 010	66 809	790	248	163
16	10 000 - 20 000	2 792	2 790	-	-	3
17	5 000 - 10 000	15 852	15 327	502	16	7
18	3 000 - 5 000	10 744	10 460	4	218	61
19	1 000 - 3 000	20 707	20 580	63	13	51
20	unter 1 000	17 914	17 651	221	0	41
21	Verbandsgemeinden	66 862	23 409	59	28 915	14 480
22	20 000 - 50 000	19 024	7 030	46	8 910	3 038
23	10 000 - 20 000	38 450	13 065	- 14	15 701	9 697
24	5 000 - 10 000	9 389	3 314	26	4 304	1 744
25	Landkreise	1 675 493	347 276	370	925 526	402 320
26	200 000 und mehr	310 915	38 227	206	168 818	103 665
27	100 000 - 200 000	1 081 722	245 598	143	600 971	235 009
28	unter 100 000	282 856	63 451	21	155 738	63 646
29	Bezirksverband Pfalz	6 016	6 016	-	-	-
30	Insgesamt	2 746 728	638 372	1 807	1 453 923	652 626

EUR je Einwohner						
1	Kreisfreie Städte	818,45	149,25	0,52	453,71	214,98
2	100 000 - 200 000	820,85	166,17	0,85	435,27	218,57
3	50 000 - 100 000	834,45	129,98	0,10	486,45	217,92
4	20 000 - 50 000	794,66	125,31	0,10	466,99	202,26
5	Kreisangehörige Gemeinden, Verbandsgemeinden, Landkreise	635,51	160,10	0,43	330,49	144,49
6	verbandsfreie Gemeinden	149,78	67,02	0,09	57,05	25,63
7	50 000 - 100 000	213,96	39,81	-	76,68	97,48
8	20 000 - 50 000	205,46	84,38	0,25	99,21	21,62
9	10 000 - 20 000	112,60	65,07	0,01	29,77	17,75
10	5 000 - 10 000	56,89	42,78	-	12,68	1,42
11	Verbandsgemeinden und deren Ortsgemeinden	57,07	38,17	0,36	12,34	6,20
12	20 000 - 50 000	61,25	40,71	1,09	14,48	4,97
13	10 000 - 20 000	56,07	37,49	0,03	11,48	7,07
14	5 000 - 10 000	53,76	36,48	0,38	11,99	4,91
15	Ortsgemeinden	28,78	28,27	0,33	0,10	0,07
16	10 000 - 20 000	38,53	38,49	-	-	0,04
17	5 000 - 10 000	33,42	32,32	1,06	0,03	0,01
18	3 000 - 5 000	32,64	31,78	0,01	0,66	0,19
19	1 000 - 3 000	25,58	25,42	0,08	0,02	0,06
20	unter 1 000	26,43	26,04	0,33	0,00	0,06
21	Verbandsgemeinden	28,29	9,90	0,02	12,23	6,13
22	20 000 - 50 000	30,91	11,42	0,07	14,48	4,94
23	10 000 - 20 000	27,69	9,41	- 0,01	11,31	6,98
24	5 000 - 10 000	26,15	9,23	0,07	11,99	4,86
25	Landkreise	558,81	115,82	0,12	308,68	134,18
26	200 000 und mehr	507,49	62,40	0,34	275,55	169,21
27	100 000 - 200 000	560,53	127,26	0,07	311,41	121,78
28	unter 100 000	620,48	139,19	0,05	341,63	139,62
29	Bezirksverband Pfalz	4,28	4,28	-	-	-
30	Insgesamt	683,46	158,84	0,45	361,78	162,39

**32 Ausgaben und Einnahmen der Gemeinden und Gemeindeverbände 2009 nach Arten,
Gebietskörperschaftsgruppen und Gemeindegrößenklassen**

1. Ausgaben

Lfd. Nr.	Gebietskörperschaftsgruppe Gemeindegrößenklasse / Verbandsgemeindegrößenklasse nach der Zahl der Einwohner	Ausgaben des Verwaltungshaushalts					Brutto- ausgaben des Verwaltungs- haushalts
		sonstige Finanzausgaben					
		zusammen	darunter				
			Zins- ausgaben	allgemeine Zuweisungen und Umlagen	Zuführung zum Vermögens- haushalt		
1 000 EUR							
1	Kreisfreie Städte	498 072	152 989	38 040	15 414	2 569 910	
2	100 000 - 200 000	418 424	94 164	25 070	15 414	1 623 653	
3	50 000 - 100 000	42 907	37 405	4 103	-	482 741	
4	20 000 - 50 000	36 741	21 420	8 866	-	463 516	
5	Kreisangehörige Gemeinden, Verbandsgemeinden, Landkreise	2 001 348	212 269	1 743 040	16 111	7 084 587	
6	verbandsfreie Gemeinden	346 793	33 331	303 923	1 098	940 393	
7	50 000 - 100 000	24 870	2 779	21 817	-	92 952	
8	20 000 - 50 000	171 612	13 861	154 722	-	416 646	
9	10 000 - 20 000	128 199	14 285	107 825	1 098	365 839	
10	5 000 - 10 000	22 112	2 406	19 560	-	64 955	
11	Verbandsgemeinden und deren Ortsgemeinden	1 563 573	113 137	1 414 798	15 013	3 317 426	
12	20 000 - 50 000	402 295	25 477	374 180	-	852 829	
13	10 000 - 20 000	919 896	66 892	831 564	13 161	1 939 120	
14	5 000 - 10 000	241 382	20 768	209 055	1 852	525 478	
15	Ortsgemeinden	1 436 975	58 954	1 352 328	12 500	2 297 839	
16	10 000 - 20 000	60 964	2 980	57 705	-	94 259	
17	5 000 - 10 000	334 107	17 755	310 803	3 311	527 076	
18	3 000 - 5 000	219 030	9 591	204 083	4 309	343 291	
19	1 000 - 3 000	450 380	16 807	423 787	3 433	727 089	
20	unter 1 000	372 493	11 821	355 950	1 447	606 124	
21	Verbandsgemeinden	126 597	54 183	62 470	2 513	1 019 587	
22	20 000 - 50 000	26 026	11 434	14 502	-	243 112	
23	10 000 - 20 000	72 484	32 404	36 721	2 186	598 417	
24	5 000 - 10 000	28 087	10 345	11 247	327	178 058	
25	Landkreise	90 982	65 801	24 318	-	2 826 768	
26	200 000 und mehr	10 952	7 712	3 053	-	538 221	
27	100 000 - 200 000	65 985	47 517	17 807	-	1 820 720	
28	unter 100 000	14 045	10 571	3 458	-	467 827	
29	Bezirksverband Pfalz	1 225	1 225	-	-	61 337	
30	Insgesamt	2 500 644	366 483	1 781 080	31 525	9 715 834	

EUR je Einwohner

1	Kreisfreie Städte	488,06	149,91	37,28	15,10	2 518,26
2	100 000 - 200 000	732,70	164,89	43,90	26,99	2 843,16
3	50 000 - 100 000	183,12	159,64	17,51	-	2 060,31
4	20 000 - 50 000	170,78	99,57	41,21	-	2 154,57
5	Kreisangehörige Gemeinden, Verbandsgemeinden, Landkreise	667,48	70,80	581,33	5,37	2 362,83
6	verbandsfreie Gemeinden	546,14	52,49	478,63	1,73	1 480,96
7	50 000 - 100 000	383,71	42,88	336,62	-	1 434,14
8	20 000 - 50 000	776,49	62,72	700,06	-	1 885,18
9	10 000 - 20 000	447,25	49,83	376,17	3,83	1 276,30
10	5 000 - 10 000	353,67	38,49	312,85	-	1 038,92
11	Verbandsgemeinden und deren Ortsgemeinden	661,59	47,87	598,64	6,35	1 403,69
12	20 000 - 50 000	653,58	41,39	607,90	-	1 385,52
13	10 000 - 20 000	662,39	48,17	598,78	9,48	1 396,30
14	5 000 - 10 000	672,23	57,84	582,20	5,16	1 463,41
15	Ortsgemeinden	608,02	24,94	572,21	5,29	972,28
16	10 000 - 20 000	841,15	41,11	796,18	-	1 300,54
17	5 000 - 10 000	704,45	37,44	655,32	6,98	1 111,32
18	3 000 - 5 000	665,43	29,14	620,01	13,09	1 042,94
19	1 000 - 3 000	556,30	20,76	523,45	4,24	898,09
20	unter 1 000	549,53	17,44	525,12	2,13	894,19
21	Verbandsgemeinden	53,57	22,93	26,43	1,06	431,41
22	20 000 - 50 000	42,28	18,58	23,56	-	394,97
23	10 000 - 20 000	52,19	23,33	26,44	1,57	430,90
24	5 000 - 10 000	78,22	28,81	31,32	0,91	495,87
25	Landkreise	30,34	21,95	8,11	-	942,78
26	200 000 und mehr	17,88	12,59	4,98	-	878,51
27	100 000 - 200 000	34,19	24,62	9,23	-	943,46
28	unter 100 000	30,81	23,19	7,59	-	1 026,23
29	Bezirksverband Pfalz	0,87	0,87	-	-	43,66
30	Insgesamt	622,23	91,19	443,18	7,84	2 417,56

**32 Ausgaben und Einnahmen der Gemeinden und Gemeindeverbände 2009 nach Arten,
Gebietskörperschaftsgruppen und Gemeindegrößenklassen**

1. Ausgaben

Lfd. Nr.	Gebietskörperschaftsgruppe Gemeindegrößenklasse / Verbandsgemeindegrößenklasse nach der Zahl der Einwohner	Ausgaben des Vermögenshaushalts				
		Zuführungen an Rücklagen	Gewährung von Darlehen	Vermögens- erwerb	Bau- maßnahmen	Tilgung von Krediten, Rückzahlung innerer Darlehen
1 000 EUR						
1	Kreisfreie Städte	1 974	750	64 029	127 067	249 509
2	100 000 - 200 000	1 974	606	36 705	93 006	62 651
3	50 000 - 100 000	-	-	12 800	21 530	28 396
4	20 000 - 50 000	-	143	14 524	12 531	158 462
5	Kreisangehörige Gemeinden, Verbandsgemeinden, Landkreise	17 384	487 237	220 859	620 894	257 343
6	verbandsfreie Gemeinden	23	54 164	33 801	104 866	40 481
7	50 000 - 100 000	-	-	1 266	5 084	2 916
8	20 000 - 50 000	-	23 499	17 223	47 818	14 055
9	10 000 - 20 000	23	26 334	11 864	42 969	20 685
10	5 000 - 10 000	-	4 331	3 448	8 995	2 824
11	Verbandsgemeinden und deren Ortsgemeinden	17 361	369 765	142 912	407 256	157 126
12	20 000 - 50 000	-	134 857	39 360	116 655	48 493
13	10 000 - 20 000	16 483	202 922	83 107	225 445	81 459
14	5 000 - 10 000	878	31 986	20 446	65 157	27 174
15	Ortsgemeinden	16 189	7 602	97 029	303 705	100 989
16	10 000 - 20 000	-	1 309	9 166	10 602	7 445
17	5 000 - 10 000	6 124	230	27 885	70 464	22 676
18	3 000 - 5 000	5 121	636	12 536	46 832	18 736
19	1 000 - 3 000	4 017	2 201	24 655	97 542	32 091
20	unter 1 000	926	3 226	22 787	78 265	20 042
21	Verbandsgemeinden	1 173	362 163	45 884	103 551	56 137
22	20 000 - 50 000	-	128 716	10 612	25 771	17 981
23	10 000 - 20 000	1 165	201 384	27 027	64 620	28 756
24	5 000 - 10 000	8	32 063	8 245	13 160	9 400
25	Landkreise	-	63 307	44 145	108 773	59 736
26	200 000 und mehr	-	57	4 145	33 485	9 860
27	100 000 - 200 000	-	40 075	30 433	48 689	32 047
28	unter 100 000	-	23 176	9 566	26 598	17 828
29	Bezirksverband Pfalz	-	-	1 708	3 291	1 222
30	Insgesamt	19 358	487 986	286 595	751 252	508 074

EUR je Einwohner						
1	Kreisfreie Städte	1,93	0,73	62,74	124,51	244,49
2	100 000 - 200 000	3,46	1,06	64,27	162,86	109,71
3	50 000 - 100 000	-	-	54,63	91,89	121,19
4	20 000 - 50 000	-	0,67	67,51	58,25	736,58
5	Kreisangehörige Gemeinden, Verbandsgemeinden, Landkreise	5,80	162,50	73,66	207,08	85,83
6	verbandsfreie Gemeinden	0,04	85,30	53,23	165,15	63,75
7	50 000 - 100 000	-	-	19,53	78,44	45,00
8	20 000 - 50 000	-	106,33	77,93	216,36	63,59
9	10 000 - 20 000	0,08	91,87	41,39	149,90	72,17
10	5 000 - 10 000	-	69,27	55,15	143,88	45,18
11	Verbandsgemeinden und deren Ortsgemeinden	7,35	156,46	60,47	172,32	66,48
12	20 000 - 50 000	-	219,09	63,94	189,52	78,78
13	10 000 - 20 000	11,87	146,12	59,84	162,34	58,66
14	5 000 - 10 000	2,45	89,08	56,94	181,46	75,68
15	Ortsgemeinden	6,85	3,22	41,06	128,51	42,73
16	10 000 - 20 000	-	18,06	126,46	146,28	102,72
17	5 000 - 10 000	12,91	0,49	58,79	148,57	47,81
18	3 000 - 5 000	15,56	1,93	38,08	142,28	56,92
19	1 000 - 3 000	4,96	2,72	30,45	120,48	39,64
20	unter 1 000	1,37	4,76	33,62	115,46	29,57
21	Verbandsgemeinden	0,50	153,24	19,41	43,82	23,75
22	20 000 - 50 000	-	209,11	17,24	41,87	29,21
23	10 000 - 20 000	0,84	145,01	19,46	46,53	20,71
24	5 000 - 10 000	0,02	89,29	22,96	36,65	26,18
25	Landkreise	-	21,11	14,72	36,28	19,92
26	200 000 und mehr	-	0,09	6,77	54,66	16,09
27	100 000 - 200 000	-	20,77	15,77	25,23	16,61
28	unter 100 000	-	50,84	20,98	58,35	39,11
29	Bezirksverband Pfalz	-	-	1,22	2,34	0,87
30	Insgesamt	4,82	121,42	71,31	186,93	126,42

**32 Ausgaben und Einnahmen der Gemeinden und Gemeindeverbände 2009 nach Arten,
Gebietskörperschaftsgruppen und Gemeindegrößenklassen**

1. Ausgaben

Lfd. Nr.	Gebietskörperschaftsgruppe Gemeindegrößenklasse / Verbandsgemeindegrößenklasse nach der Zahl der Einwohner	Ausgaben des Vermögenshaushalts			Bruttoausgaben des Verwaltungs- und Vermögens- haushalts	Abzüglich haushalts- technische Ver- rechnungen	Bereinigte Brutto- ausgaben
		Zuweisungen und Zuschüsse für Investitionen	sonstige Ausgaben des Vermögens- haushalts	Brutto- ausgaben des Vermögens- haushalts			
1 000 EUR							
1	Kreisfreie Städte	10 919	10 331	501 009	3 070 919	72 846	2 998 074
2	100 000 - 200 000	8 875	7 738	247 986	1 871 639	62 155	1 809 484
3	50 000 - 100 000	1 868	880	65 474	548 215	759	547 457
4	20 000 - 50 000	176	1 713	187 549	651 065	9 932	641 132
5	Kreisangehörige Gemeinden, Verbandsgemeinden, Landkreise	36 822	39 399	1 681 092	8 765 679	89 385	8 676 294
6	verbandsfreie Gemeinden	4 772	5 363	243 531	1 183 924	25 930	1 157 994
7	50 000 - 100 000	132	-	9 398	102 350	-	102 350
8	20 000 - 50 000	2 243	2 849	107 688	524 334	14 683	509 651
9	10 000 - 20 000	2 180	1 802	105 917	471 756	9 722	462 033
10	5 000 - 10 000	217	713	20 529	85 484	1 525	83 959
11	Verbandsgemeinden und deren Ortsgemeinden	18 189	26 239	1 139 943	4 457 369	38 653	4 418 716
12	20 000 - 50 000	5 250	5 048	349 662	1 202 490	5 431	1 197 059
13	10 000 - 20 000	11 497	14 088	635 731	2 574 851	25 425	2 549 426
14	5 000 - 10 000	1 442	7 103	154 550	680 028	7 797	672 231
15	Ortsgemeinden	11 435	23 069	560 812	2 858 652	28 073	2 830 579
16	10 000 - 20 000	119	149	28 789	123 048	1 444	121 604
17	5 000 - 10 000	3 590	4 965	135 934	663 010	6 891	656 120
18	3 000 - 5 000	2 894	2 824	89 741	433 032	7 915	425 117
19	1 000 - 3 000	2 561	5 023	168 492	895 581	8 070	887 511
20	unter 1 000	2 271	10 109	137 856	743 980	3 753	740 227
21	Verbandsgemeinden	6 754	3 170	579 131	1 598 718	10 580	1 588 137
22	20 000 - 50 000	1 491	160	184 731	427 844	2 534	425 310
23	10 000 - 20 000	4 873	2 899	330 993	929 410	5 164	924 246
24	5 000 - 10 000	391	110	63 406	241 464	2 883	238 581
25	Landkreise	13 860	7 797	297 618	3 124 386	24 802	3 099 584
26	200 000 und mehr	3 474	399	51 421	589 641	-	589 641
27	100 000 - 200 000	7 334	6 993	165 572	1 986 292	22 238	1 964 054
28	unter 100 000	3 052	404	80 625	548 453	2 564	545 889
29	Bezirksverband Pfalz	-	316	6 537	67 874	90	67 784
30	I n s g e s a m t	47 741	50 046	2 188 638	11 904 472	162 321	11 742 151

EUR je Einwohner

1	Kreisfreie Städte	10,70	10,12	490,94	3 009,20	71,38	2 937,82
2	100 000 - 200 000	15,54	13,55	434,25	3 277,41	108,84	3 168,57
3	50 000 - 100 000	7,97	3,76	279,44	2 339,75	3,24	2 336,51
4	20 000 - 50 000	0,82	7,96	871,79	3 026,36	46,17	2 980,20
5	Kreisangehörige Gemeinden, Verbandsgemeinden, Landkreise	12,28	13,14	560,67	2 923,50	29,81	2 893,69
6	verbandsfreie Gemeinden	7,52	8,45	383,52	1 864,49	40,84	1 823,65
7	50 000 - 100 000	2,03	-	145,00	1 579,14	-	1 579,14
8	20 000 - 50 000	10,15	12,89	487,25	2 372,43	66,44	2 306,00
9	10 000 - 20 000	7,61	6,29	369,51	1 645,81	33,92	1 611,89
10	5 000 - 10 000	3,48	11,40	328,34	1 367,26	24,39	1 342,87
11	Verbandsgemeinden und deren Ortsgemeinden	7,70	11,10	482,34	1 886,03	16,36	1 869,68
12	20 000 - 50 000	8,53	8,20	568,07	1 953,59	8,82	1 944,77
13	10 000 - 20 000	8,28	10,14	457,77	1 854,08	18,31	1 835,77
14	5 000 - 10 000	4,02	19,78	430,41	1 893,81	21,71	1 872,10
15	Ortsgemeinden	4,84	9,76	237,29	1 209,57	11,88	1 197,69
16	10 000 - 20 000	1,64	2,05	397,21	1 697,76	19,93	1 677,83
17	5 000 - 10 000	7,57	10,47	286,61	1 397,93	14,53	1 383,40
18	3 000 - 5 000	8,79	8,58	272,64	1 315,57	24,05	1 291,53
19	1 000 - 3 000	3,16	6,20	208,12	1 106,20	9,97	1 096,24
20	unter 1 000	3,35	14,91	203,37	1 097,57	5,54	1 092,03
21	Verbandsgemeinden	2,86	1,34	245,05	676,46	4,48	671,98
22	20 000 - 50 000	2,42	0,26	300,12	695,08	4,12	690,97
23	10 000 - 20 000	3,51	2,09	238,34	669,24	3,72	665,52
24	5 000 - 10 000	1,09	0,31	176,58	672,45	8,03	664,43
25	Landkreise	4,62	2,60	99,26	1 042,04	8,27	1 033,76
26	200 000 und mehr	5,67	0,65	83,93	962,44	-	962,44
27	100 000 - 200 000	3,80	3,62	85,80	1 029,26	11,52	1 017,74
28	unter 100 000	6,69	0,89	176,86	1 203,09	5,62	1 197,47
29	Bezirksverband Pfalz	-	0,23	4,65	48,31	0,06	48,25
30	I n s g e s a m t	11,88	12,45	544,59	2 962,16	40,39	2 921,77

**32 Ausgaben und Einnahmen der Gemeinden und Gemeindeverbände 2009 nach Arten,
Gebietskörperschaftsgruppen und Gemeindegrößenklassen**

1. Ausgaben

Lfd. Nr.	Gebietskörperschaftsgruppe Gemeindegrößenklasse / Verbandsgemeindegrößenklasse nach der Zahl der Einwohner	Abzüglich Zahlungen				
		von Gemeinden und Gemeindeverbände			von anderen Ebenen des öffentlichen Bereichs	Netto- ausgaben
		insgesamt	Verwaltungs- haushalt	Vermögens- haushalt		
1 000 EUR						
1	Kreisfreie Städte	34 149	33 817	332	593 577	2 370 348
2	100 000 - 200 000	13 678	13 346	332	328 627	1 467 179
3	50 000 - 100 000	15 592	15 592	-	136 616	395 248
4	20 000 - 50 000	4 879	4 879	-	128 333	507 921
5	Kreisangehörige Gemeinden, Verbandsgemeinden, Landkreise	2 122 809	2 100 833	21 976	2 241 928	4 311 557
6	verbandsfreie Gemeinden	72 798	70 632	2 166	137 582	947 614
7	50 000 - 100 000	13 772	13 753	19	15 259	73 319
8	20 000 - 50 000	28 546	27 809	738	52 571	428 533
9	10 000 - 20 000	27 699	26 605	1 094	57 097	377 238
10	5 000 - 10 000	2 780	2 466	315	12 655	68 523
11	Verbandsgemeinden und deren Ortsgemeinden	914 191	898 873	15 318	665 975	2 838 551
12	20 000 - 50 000	235 354	230 024	5 330	159 890	801 816
13	10 000 - 20 000	541 246	533 421	7 825	374 363	1 633 817
14	5 000 - 10 000	137 591	135 428	2 163	131 722	402 918
15	Ortsgemeinden	131 037	123 877	7 160	422 793	2 276 750
16	10 000 - 20 000	3 082	3 040	42	8 939	109 583
17	5 000 - 10 000	33 804	32 219	1 584	66 333	555 983
18	3 000 - 5 000	16 727	15 712	1 014	47 078	361 312
19	1 000 - 3 000	46 206	43 274	2 932	136 385	704 920
20	unter 1 000	31 219	29 631	1 587	164 056	544 952
21	Verbandsgemeinden	783 154	774 996	8 158	243 182	561 801
22	20 000 - 50 000	197 511	195 261	2 250	55 022	172 777
23	10 000 - 20 000	464 986	460 208	4 777	145 033	314 227
24	5 000 - 10 000	120 658	119 527	1 131	43 127	74 797
25	Landkreise	1 135 820	1 131 329	4 491	1 438 371	525 393
26	200 000 und mehr	297 798	295 976	1 822	261 182	30 662
27	100 000 - 200 000	674 676	672 363	2 313	913 874	375 503
28	unter 100 000	163 346	162 990	356	263 315	119 227
29	Bezirksverband Pfalz	19 303	19 303	-	25 321	23 160
30	I n s g e s a m t	2 176 261	2 153 953	22 308	2 860 825	6 705 065

EUR je Einwohner						
1	Kreisfreie Städte	33,46	33,14	0,33	581,65	2 322,71
2	100 000 - 200 000	23,95	23,37	0,58	575,46	2 569,16
3	50 000 - 100 000	66,55	66,55	-	583,07	1 686,90
4	20 000 - 50 000	22,68	22,68	-	596,53	2 360,98
5	Kreisangehörige Gemeinden, Verbandsgemeinden, Landkreise	707,99	700,66	7,33	747,72	1 437,98
6	verbandsfreie Gemeinden	114,64	111,23	3,41	216,67	1 492,34
7	50 000 - 100 000	212,49	212,19	0,30	235,43	1 131,22
8	20 000 - 50 000	129,16	125,82	3,34	237,87	1 938,97
9	10 000 - 20 000	96,63	92,82	3,82	199,19	1 316,07
10	5 000 - 10 000	44,47	39,44	5,04	202,42	1 095,99
11	Verbandsgemeinden und deren Ortsgemeinden	386,82	380,34	6,48	281,79	1 201,07
12	20 000 - 50 000	382,36	373,70	8,66	259,76	1 302,65
13	10 000 - 20 000	389,74	384,10	5,63	269,57	1 176,46
14	5 000 - 10 000	383,18	377,16	6,02	366,83	1 122,09
15	Ortsgemeinden	55,45	52,42	3,03	178,89	963,35
16	10 000 - 20 000	42,53	41,95	0,58	123,34	1 511,96
17	5 000 - 10 000	71,27	67,93	3,34	139,86	1 172,27
18	3 000 - 5 000	50,82	47,73	3,08	143,03	1 097,69
19	1 000 - 3 000	57,07	53,45	3,62	168,46	870,70
20	unter 1 000	46,06	43,71	2,34	242,03	803,95
21	Verbandsgemeinden	331,37	327,92	3,45	102,90	237,71
22	20 000 - 50 000	320,88	317,22	3,66	89,39	280,70
23	10 000 - 20 000	334,82	331,38	3,44	104,43	226,27
24	5 000 - 10 000	336,02	332,87	3,15	120,10	208,30
25	Landkreise	378,82	377,32	1,50	479,72	175,23
26	200 000 und mehr	486,08	483,11	2,97	426,31	50,05
27	100 000 - 200 000	349,60	348,41	1,20	473,55	194,58
28	unter 100 000	358,32	357,54	0,78	577,61	261,54
29	Bezirksverband Pfalz	13,74	13,74	-	18,02	16,48
30	I n s g e s a m t	541,51	535,96	5,55	711,85	1 668,40

**32 Ausgaben und Einnahmen der Gemeinden und Gemeindeverbände 2009 nach Arten,
Gebietskörperschaftsgruppen und Gemeindegrößenklassen**
2. Einnahmen

Lfd. Nr.	Gebietskörperschaftsgruppe Gemeindegrößenklasse / Verbandsgemeindegrößenklasse nach der Zahl der Einwohner	Einnahmen des Verwaltungshaushalts							
		Steuern, allgemeine Zuweisungen							
		zusammen	Steuern und steuer- ähnliche Einnahmen	allgemeine Zulagen und Umlagen					allgemeine Umlagen
zusammen	Schlüssel- zuweisungen			Bedarfs- zuweisungen	sonstige allgemeine Zuweisungen	Ausgleichs- leistungen			
1 000 EUR									
1	Kreisfreie Städte	1 136 348	935 129	201 219	152 723	-	10 704	37 792	-
2	100 000 - 200 000	668 472	586 481	81 991	53 068	-	8 069	20 854	-
3	50 000 - 100 000	237 242	170 352	66 889	58 527	-	1 425	6 937	-
4	20 000 - 50 000	230 635	178 296	52 339	41 129	-	1 209	10 001	-
5	Kreisangehörige Gemeinden, Verbandsgemeinden, Landkreise	4 504 343	1 938 194	2 566 149	779 015	-	11 147	98 578	1 677 409
6	verbandsfreie Gemeinden	634 267	564 322	69 945	46 000	-	2 633	19 978	1 334
7	50 000 - 100 000	51 741	44 767	6 974	5 212	-	-	1 762	-
8	20 000 - 50 000	295 347	271 843	23 504	14 323	-	1 418	6 535	1 229
9	10 000 - 20 000	240 020	207 916	32 103	21 000	-	1 215	9 783	106
10	5 000 - 10 000	47 159	39 796	7 364	5 465	-	-	1 899	-
11	Verbandsgemeinden und deren Ortsgemeinden	2 475 001	1 368 488	1 106 513	378 853	-	1 047	70 302	656 311
12	20 000 - 50 000	653 595	379 605	273 990	88 805	-	27	18 769	166 389
13	10 000 - 20 000	1 452 091	806 681	645 410	214 210	-	1 013	41 692	388 495
14	5 000 - 10 000	369 315	182 203	187 112	75 838	-	7	9 840	101 427
15	Ortsgemeinden	1 653 126	1 364 505	288 620	214 351	-	656	70 302	3 313
16	10 000 - 20 000	68 292	63 300	4 992	2 597	-	-	2 106	289
17	5 000 - 10 000	352 987	316 695	36 293	20 664	-	106	14 395	1 128
18	3 000 - 5 000	252 009	222 586	29 423	18 052	-	50	10 695	625
19	1 000 - 3 000	541 191	446 803	94 388	69 053	-	188	24 457	690
20	unter 1 000	438 647	315 121	123 525	103 985	-	312	18 649	580
21	Verbandsgemeinden	821 876	3 983	817 892	164 502	-	392	-	652 999
22	20 000 - 50 000	204 155	1 183	202 971	37 661	-	-	-	165 311
23	10 000 - 20 000	486 141	2 505	483 636	96 535	-	392	-	386 709
24	5 000 - 10 000	131 580	295	131 285	30 306	-	-	-	100 979
25	Landkreise	1 395 076	5 384	1 389 692	354 163	-	7 467	8 298	1 019 763
26	200 000 und mehr	318 584	480	318 103	46 367	-	-	948	270 788
27	100 000 - 200 000	864 931	3 329	861 601	245 041	-	7 467	5 343	603 749
28	unter 100 000	211 561	1 574	209 987	62 754	-	-	2 007	145 225
29	Bezirksverband Pfalz	32 448	-	32 448	-	-	17 159	-	15 289
30	I n s g e s a m t	5 673 139	2 873 323	2 799 816	931 738	-	39 010	136 370	1 692 698
EUR je Einwohner									
1	Kreisfreie Städte	1 113,51	916,34	197,18	149,65	-	10,49	37,03	-
2	100 000 - 200 000	1 170,55	1 026,98	143,57	92,93	-	14,13	36,52	-
3	50 000 - 100 000	1 012,53	727,05	285,48	249,79	-	6,08	29,61	-
4	20 000 - 50 000	1 072,07	828,78	243,29	191,18	-	5,62	46,49	-
5	Kreisangehörige Gemeinden, Verbandsgemeinden, Landkreise	1 502,28	646,42	855,86	259,82	-	3,72	32,88	559,44
6	verbandsfreie Gemeinden	998,87	888,71	110,15	72,44	-	4,15	31,46	2,10
7	50 000 - 100 000	798,29	690,70	107,59	80,41	-	-	27,18	-
8	20 000 - 50 000	1 336,35	1 230,00	106,35	64,81	-	6,42	29,57	5,56
9	10 000 - 20 000	837,36	725,36	112,00	73,26	-	4,24	34,13	0,37
10	5 000 - 10 000	754,28	636,50	117,78	87,41	-	-	30,37	-
11	Verbandsgemeinden und deren Ortsgemeinden	1 047,24	579,04	468,19	160,30	-	0,44	29,75	277,70
12	20 000 - 50 000	1 061,84	616,71	445,13	144,27	-	0,04	30,49	270,32
13	10 000 - 20 000	1 045,61	580,87	464,74	154,25	-	0,73	30,02	279,74
14	5 000 - 10 000	1 028,51	507,42	521,09	211,20	-	0,02	27,40	282,46
15	Ortsgemeinden	699,48	577,36	122,12	90,70	-	0,28	29,75	1,40
16	10 000 - 20 000	942,26	873,38	68,87	35,84	-	-	29,06	3,98
17	5 000 - 10 000	744,26	667,74	76,52	43,57	-	0,22	30,35	2,38
18	3 000 - 5 000	765,62	676,23	89,39	54,84	-	0,15	32,49	1,90
19	1 000 - 3 000	668,47	551,88	116,59	85,29	-	0,23	30,21	0,85
20	unter 1 000	647,12	464,89	182,23	153,41	-	0,46	27,51	0,86
21	Verbandsgemeinden	347,76	1,69	346,07	69,61	-	0,17	-	276,30
22	20 000 - 50 000	331,67	1,92	329,75	61,18	-	-	-	268,57
23	10 000 - 20 000	350,06	1,80	348,25	69,51	-	0,28	-	278,46
24	5 000 - 10 000	366,44	0,82	365,62	84,40	-	-	-	281,22
25	Landkreise	465,28	1,80	463,49	118,12	-	2,49	2,77	340,11
26	200 000 und mehr	520,01	0,78	519,23	75,68	-	-	1,55	442,00
27	100 000 - 200 000	448,19	1,73	446,47	126,98	-	3,87	2,77	312,85
28	unter 100 000	464,08	3,45	460,63	137,66	-	-	4,40	318,57
29	Bezirksverband Pfalz	23,09	-	23,09	-	-	12,21	-	10,88
30	I n s g e s a m t	1 411,63	714,96	696,67	231,84	-	9,71	33,93	421,19

**32 Ausgaben und Einnahmen der Gemeinden und Gemeindeverbände 2009 nach Arten,
Gebietskörperschaftsgruppen und Gemeindegrößenklassen**

2. Einnahmen

Lfd. Nr.	Gebietskörperschaftsgruppe Gemeindegrößenklasse / Verbandsgemeindegrößenklasse nach der Zahl der Einwohner	Einnahmen des Verwaltungshaushalts					
		Einnahmen aus Verwaltung und Betrieb					
		zusammen	Gebühren, zweck- gebundene Abgaben	übrige Verwaltungs- und Betriebs- einnahmen	Erstattungen von Ausgaben des Verwaltungs- haushalts	aufgaben- bezogene Leistungs- beteiligungen	Zuweisungen und Zuschüsse für laufende Zwecke
1 000 EUR							
1	Kreisfreie Städte	594 045	110 147	52 973	273 873	64 630	92 423
2	100 000 - 200 000	345 970	65 638	38 785	144 852	42 154	54 541
3	50 000 - 100 000	119 553	21 585	9 710	58 873	16 537	12 848
4	20 000 - 50 000	128 522	22 924	4 477	70 148	5 939	25 034
5	Kreisangehörige Gemeinden, Verbandsgemeinden, Landkreise	2 137 419	256 936	176 991	1 064 754	125 255	513 484
6	verbandsfreie Gemeinden	211 052	39 376	24 696	100 416	8	46 556
7	50 000 - 100 000	26 311	3 086	1 723	21 236	-	266
8	20 000 - 50 000	91 124	18 405	9 367	44 473	-	18 879
9	10 000 - 20 000	81 730	15 598	11 969	29 262	6	24 895
10	5 000 - 10 000	11 887	2 286	1 636	5 446	2	2 517
11	Verbandsgemeinden und deren Ortsgemeinden	667 629	126 864	145 965	190 005	1 506	203 290
12	20 000 - 50 000	169 807	32 605	34 893	49 669	158	52 481
13	10 000 - 20 000	383 613	71 951	83 600	107 645	1 094	119 323
14	5 000 - 10 000	114 209	22 308	27 472	32 691	253	31 486
15	Ortsgemeinden	417 937	80 916	133 715	54 819	467	148 020
16	10 000 - 20 000	11 518	2 052	3 326	2 165	2	3 972
17	5 000 - 10 000	84 738	18 246	19 622	12 549	40	34 281
18	3 000 - 5 000	54 510	12 531	12 644	7 953	123	21 259
19	1 000 - 3 000	134 444	26 898	38 005	18 397	194	50 950
20	unter 1 000	132 727	21 189	60 118	13 754	108	37 558
21	Verbandsgemeinden	249 693	45 948	12 250	135 187	1 038	55 270
22	20 000 - 50 000	62 878	11 720	3 124	35 578	72	12 384
23	10 000 - 20 000	145 300	26 830	7 262	76 629	820	33 759
24	5 000 - 10 000	41 514	7 398	1 864	22 979	146	9 127
25	Landkreise	1 258 738	90 696	6 330	774 333	123 741	263 638
26	200 000 und mehr	241 112	16 492	634	167 451	20 325	36 210
27	100 000 - 200 000	795 980	58 163	3 984	483 572	78 608	171 654
28	unter 100 000	221 646	16 041	1 712	123 311	24 807	55 774
29	Bezirksverband Pfalz	20 349	7 069	973	1 197	58	11 051
30	I n s g e s a m t	2 751 813	374 151	230 936	1 339 825	189 943	616 958

EUR je Einwohner

1	Kreisfreie Städte	582,11	107,93	51,91	268,37	63,33	90,57
2	100 000 - 200 000	605,82	114,94	67,92	253,65	73,82	95,51
3	50 000 - 100 000	510,25	92,12	41,44	251,27	70,58	54,83
4	20 000 - 50 000	597,41	106,56	20,81	326,07	27,61	116,36
5	Kreisangehörige Gemeinden, Verbandsgemeinden, Landkreise	712,87	85,69	59,03	355,11	41,77	171,26
6	verbandsfreie Gemeinden	332,37	62,01	38,89	158,14	0,01	73,32
7	50 000 - 100 000	405,95	47,62	26,58	327,64	-	4,11
8	20 000 - 50 000	412,30	83,28	42,38	201,22	-	85,42
9	10 000 - 20 000	285,13	54,42	41,76	102,09	0,02	86,85
10	5 000 - 10 000	190,13	36,57	26,17	87,10	0,03	40,25
11	Verbandsgemeinden und deren Ortsgemeinden	282,49	53,68	61,76	80,40	0,64	86,02
12	20 000 - 50 000	275,87	52,97	56,69	80,69	0,26	85,26
13	10 000 - 20 000	276,23	51,81	60,20	77,51	0,79	85,92
14	5 000 - 10 000	318,06	62,12	76,51	91,04	0,70	87,69
15	Ortsgemeinden	176,84	34,24	56,58	23,20	0,20	62,63
16	10 000 - 20 000	158,91	28,31	45,89	29,88	0,03	54,80
17	5 000 - 10 000	178,67	38,47	41,37	26,46	0,08	72,28
18	3 000 - 5 000	165,61	38,07	38,41	24,16	0,37	64,59
19	1 000 - 3 000	166,06	33,22	46,94	22,72	0,24	62,93
20	unter 1 000	195,81	31,26	88,69	20,29	0,16	55,41
21	Verbandsgemeinden	105,65	19,44	5,18	57,20	0,44	23,39
22	20 000 - 50 000	102,15	19,04	5,08	57,80	0,12	20,12
23	10 000 - 20 000	104,63	19,32	5,23	55,18	0,59	24,31
24	5 000 - 10 000	115,61	20,60	5,19	64,00	0,41	25,42
25	Landkreise	419,81	30,25	2,11	258,25	41,27	87,93
26	200 000 und mehr	393,56	26,92	1,03	273,32	33,18	59,10
27	100 000 - 200 000	412,46	30,14	2,06	250,58	40,73	88,95
28	unter 100 000	486,20	35,19	3,76	270,50	54,42	122,35
29	Bezirksverband Pfalz	14,48	5,03	0,69	0,85	0,04	7,87
30	I n s g e s a m t	684,73	93,10	57,46	333,38	47,26	153,52

**32 Ausgaben und Einnahmen der Gemeinden und Gemeindeverbände 2009 nach Arten,
Gebietskörperschaftsgruppen und Gemeindegrößenklassen**

2. Einnahmen

Lfd. Nr.	Gebietskörperschaftsgruppe Gemeindegrößenklasse / Verbandsgemeindegrößenklasse nach der Zahl der Einwohner	Einnahmen des Verwaltungshaushalts			
		sonstige Finanzeinnahmen			Brutto- einnahmen des Verwaltungs- haushalts
		zusammen	darunter		
			Gewinnanteile, Konzessionsabgaben	Ersatz von sozialen Leistungen	
1 000 EUR					
1	Kreisfreie Städte	284 418	78 243	39 420	2 014 811
2	100 000 - 200 000	213 691	47 205	21 707	1 228 133
3	50 000 - 100 000	31 723	9 986	8 769	388 518
4	20 000 - 50 000	39 004	21 052	8 944	398 161
5	Kreisangehörige Gemeinden, Verbandsgemeinden, Landkreise	388 564	154 080	101 561	7 030 326
6	verbandsfreie Gemeinden	73 818	35 859	4 985	919 136
7	50 000 - 100 000	4 573	1 952	654	82 624
8	20 000 - 50 000	42 777	16 452	2 792	429 248
9	10 000 - 20 000	22 712	14 699	1 403	344 462
10	5 000 - 10 000	3 755	2 756	136	62 802
11	Verbandsgemeinden und deren Ortsgemeinden	166 148	88 214	6 674	3 308 778
12	20 000 - 50 000	49 721	22 194	2 580	873 123
13	10 000 - 20 000	91 522	52 992	3 011	1 927 226
14	5 000 - 10 000	24 905	13 028	1 084	508 429
15	Ortsgemeinden	127 821	86 736	34	2 198 884
16	10 000 - 20 000	4 820	3 013	-	84 629
17	5 000 - 10 000	33 975	21 053	5	471 700
18	3 000 - 5 000	16 625	12 117	18	323 144
19	1 000 - 3 000	39 161	27 426	5	714 796
20	unter 1 000	33 241	23 128	6	604 615
21	Verbandsgemeinden	38 327	1 478	6 640	1 109 895
22	20 000 - 50 000	10 040	161	2 580	277 073
23	10 000 - 20 000	21 529	1 169	2 985	652 969
24	5 000 - 10 000	6 758	148	1 075	179 853
25	Landkreise	148 598	30 006	89 901	2 802 412
26	200 000 und mehr	23 000	586	16 045	582 696
27	100 000 - 200 000	100 353	24 890	56 630	1 761 264
28	unter 100 000	25 245	4 530	17 226	458 452
29	Bezirksverband Pfalz	8 999	8 807	-	61 796
30	I n s g e s a m t	681 981	241 129	140 981	9 106 933
EUR je Einwohner					
1	Kreisfreie Städte	278,70	76,67	38,63	1 974,32
2	100 000 - 200 000	374,19	82,66	38,01	2 150,57
3	50 000 - 100 000	135,39	42,62	37,43	1 658,17
4	20 000 - 50 000	181,30	97,86	41,58	1 850,78
5	Kreisangehörige Gemeinden, Verbandsgemeinden, Landkreise	129,59	51,39	33,87	2 344,73
6	verbandsfreie Gemeinden	116,25	56,47	7,85	1 447,49
7	50 000 - 100 000	70,55	30,11	10,10	1 274,79
8	20 000 - 50 000	193,55	74,44	12,63	1 942,20
9	10 000 - 20 000	79,24	51,28	4,90	1 201,73
10	5 000 - 10 000	60,06	44,08	2,17	1 004,47
11	Verbandsgemeinden und deren Ortsgemeinden	70,30	37,33	2,82	1 400,03
12	20 000 - 50 000	80,78	36,06	4,19	1 418,49
13	10 000 - 20 000	65,90	38,16	2,17	1 387,74
14	5 000 - 10 000	69,36	36,28	3,02	1 415,93
15	Ortsgemeinden	54,08	36,70	0,01	930,41
16	10 000 - 20 000	66,50	41,57	-	1 167,67
17	5 000 - 10 000	71,63	44,39	0,01	994,56
18	3 000 - 5 000	50,51	36,81	0,06	981,73
19	1 000 - 3 000	48,37	33,88	0,01	882,90
20	unter 1 000	49,04	34,12	0,01	891,97
21	Verbandsgemeinden	16,22	0,63	2,81	469,63
22	20 000 - 50 000	16,31	0,26	4,19	450,14
23	10 000 - 20 000	15,50	0,84	2,15	470,18
24	5 000 - 10 000	18,82	0,41	2,99	500,87
25	Landkreise	49,56	10,01	29,98	934,65
26	200 000 und mehr	37,54	0,96	26,19	951,11
27	100 000 - 200 000	52,00	12,90	29,34	912,65
28	unter 100 000	55,38	9,94	37,79	1 005,67
29	Bezirksverband Pfalz	6,41	6,27	-	43,98
30	I n s g e s a m t	169,70	60,00	35,08	2 266,05

**32 Ausgaben und Einnahmen der Gemeinden und Gemeindeverbände 2009 nach Arten,
Gebietskörperschaftsgruppen und Gemeindegrößenklassen**

2. Einnahmen

Lfd. Nr.	Gebietskörperschaftsgruppe Gemeindegrößenklasse / Verbandsgemeindegrößenklasse nach der Zahl der Einwohner	Einnahmen des Vermögenshaushalts				
		Zuführung vom Verwaltungs- haushalt	Entnahmen aus Rücklagen	Rückflüsse von Darlehen	Einnahmen aus der Veräußerung von Beteiligungen	Einnahmen aus der Veräußerung von Sachvermögen
1 000 EUR						
1	Kreisfreie Städte	15 414	474	4 269	604	45 614
2	100 000 - 200 000	15 414	474	3 235	599	33 348
3	50 000 - 100 000	-	-	908	-	5 324
4	20 000 - 50 000	-	-	126	5	6 942
5	Kreisangehörige Gemeinden, Verbandsgemeinden, Landkreise	16 111	11 462	431 202	6 630	105 201
6	verbandsfreie Gemeinden	1 098	-	48 424	1 471	18 551
7	50 000 - 100 000	-	-	35	-	896
8	20 000 - 50 000	-	-	16 402	1 471	5 004
9	10 000 - 20 000	1 098	-	27 951	-	11 777
10	5 000 - 10 000	-	-	4 036	-	875
11	Verbandsgemeinden und deren Ortsgemeinden	15 013	11 462	326 837	4 722	85 088
12	20 000 - 50 000	-	-	122 105	365	28 680
13	10 000 - 20 000	13 161	11 298	173 046	4 272	47 453
14	5 000 - 10 000	1 852	164	31 686	85	8 955
15	Ortsgemeinden	12 500	9 941	9 679	4 690	82 857
16	10 000 - 20 000	-	-	30	61	3 384
17	5 000 - 10 000	3 311	4 321	700	9	24 007
18	3 000 - 5 000	4 309	1 362	1 254	479	16 125
19	1 000 - 3 000	3 433	3 834	3 364	426	23 273
20	unter 1 000	1 447	425	4 331	3 715	16 068
21	Verbandsgemeinden	2 513	1 520	317 158	32	2 231
22	20 000 - 50 000	-	-	119 370	1	566
23	10 000 - 20 000	2 186	1 520	167 692	0	1 479
24	5 000 - 10 000	327	-	30 096	31	187
25	Landkreise	-	-	55 941	437	1 562
26	200 000 und mehr	-	-	29	-	550
27	100 000 - 200 000	-	-	32 755	437	921
28	unter 100 000	-	-	23 157	-	91
29	Bezirksverband Pfalz	-	-	13	-	33
30	I n s g e s a m t	31 525	11 936	435 485	7 234	150 848

EUR je Einwohner						
1	Kreisfreie Städte	15,10	0,46	4,18	0,59	44,70
2	100 000 - 200 000	26,99	0,83	5,67	1,05	58,40
3	50 000 - 100 000	-	-	3,88	-	22,72
4	20 000 - 50 000	-	-	0,58	0,02	32,27
5	Kreisangehörige Gemeinden, Verbandsgemeinden, Landkreise	5,37	3,82	143,81	2,21	35,09
6	verbandsfreie Gemeinden	1,73	-	76,26	2,32	29,21
7	50 000 - 100 000	-	-	0,54	-	13,82
8	20 000 - 50 000	-	-	74,21	6,66	22,64
9	10 000 - 20 000	3,83	-	97,51	-	41,08
10	5 000 - 10 000	-	-	64,56	-	13,99
11	Verbandsgemeinden und deren Ortsgemeinden	6,35	4,85	138,29	2,00	36,00
12	20 000 - 50 000	-	-	198,37	0,59	46,59
13	10 000 - 20 000	9,48	8,14	124,61	3,08	34,17
14	5 000 - 10 000	5,16	0,46	88,24	0,24	24,94
15	Ortsgemeinden	5,29	4,21	4,10	1,98	35,06
16	10 000 - 20 000	-	-	0,42	0,84	46,69
17	5 000 - 10 000	6,98	9,11	1,48	0,02	50,62
18	3 000 - 5 000	13,09	4,14	3,81	1,45	48,99
19	1 000 - 3 000	4,24	4,74	4,16	0,53	28,75
20	unter 1 000	2,13	0,63	6,39	5,48	23,70
21	Verbandsgemeinden	1,06	0,64	134,20	0,01	0,94
22	20 000 - 50 000	-	-	193,93	0,00	0,92
23	10 000 - 20 000	1,57	1,09	120,75	0,00	1,06
24	5 000 - 10 000	0,91	-	83,81	0,09	0,52
25	Landkreise	-	-	18,66	0,15	0,52
26	200 000 und mehr	-	-	0,05	-	0,90
27	100 000 - 200 000	-	-	16,97	0,23	0,48
28	unter 100 000	-	-	50,80	-	0,20
29	Bezirksverband Pfalz	-	-	0,01	-	0,02
30	I n s g e s a m t	7,84	2,97	108,36	1,80	37,54

**32 Ausgaben und Einnahmen der Gemeinden und Gemeindeverbände 2009 nach Arten,
Gebietskörperschaftsgruppen und Gemeindegrößenklassen**

2. Einnahmen

Lfd. Nr.	Gebietskörperschaftsgruppe Gemeindegrößenklasse / Verbandsgemeindegrößenklasse nach der Zahl der Einwohner	Einnahmen des Vermögenshaushalts				Brutto- einnahmen des Verwaltungs- und Vermögens- haushalts
		Beiträge und ähnliche Entgelte	Zuweisungen und Zuschüsse für Investitionen	Einnahmen aus Krediten und inneren Darlehen	Brutto- einnahmen des Vermögens- haushalts	
1 000 EUR						
1	Kreisfreie Städte	18 887	76 298	233 415	394 975	2 409 786
2	100 000 - 200 000	8 690	53 354	48 580	163 694	1 391 827
3	50 000 - 100 000	3 983	12 624	33 188	56 027	444 545
4	20 000 - 50 000	6 214	10 320	151 647	175 253	573 414
5	Kreisangehörige Gemeinden, Verbandsgemeinden, Landkreise	88 316	288 013	304 777	1 251 712	8 282 038
6	verbandsfreie Gemeinden	16 285	36 963	55 573	178 366	1 097 502
7	50 000 - 100 000	1 364	1 414	4 090	7 798	90 422
8	20 000 - 50 000	6 677	17 431	18 070	65 055	494 303
9	10 000 - 20 000	7 105	14 422	28 042	90 395	434 857
10	5 000 - 10 000	1 140	3 697	5 371	15 118	77 920
11	Verbandsgemeinden und deren Ortsgemeinden	71 955	166 079	172 952	854 107	4 162 885
12	20 000 - 50 000	23 297	42 160	48 054	264 662	1 137 784
13	10 000 - 20 000	35 668	85 866	91 289	462 054	2 389 280
14	5 000 - 10 000	12 989	38 053	33 609	127 392	635 821
15	Ortsgemeinden	71 255	107 366	113 348	411 636	2 610 519
16	10 000 - 20 000	3 558	3 035	6 545	16 614	101 243
17	5 000 - 10 000	13 288	26 913	30 939	103 487	575 187
18	3 000 - 5 000	8 227	12 387	19 573	63 715	386 859
19	1 000 - 3 000	25 406	33 160	35 313	128 210	843 006
20	unter 1 000	20 776	31 870	20 978	99 609	704 224
21	Verbandsgemeinden	700	58 713	59 603	442 471	1 552 366
22	20 000 - 50 000	0	13 585	14 638	148 160	425 233
23	10 000 - 20 000	458	34 959	34 150	242 443	895 412
24	5 000 - 10 000	242	10 169	10 816	51 868	231 721
25	Landkreise	76	84 971	76 252	219 239	3 021 651
26	200 000 und mehr	1	20 826	7 926	29 332	612 028
27	100 000 - 200 000	57	43 402	42 551	120 123	1 881 387
28	unter 100 000	18	20 742	25 775	69 784	528 236
29	Bezirksverband Pfalz	-	406	3 500	3 952	65 748
30	I n s g e s a m t	107 203	364 717	541 692	1 650 639	10 757 572

EUR je Einwohner						
1	Kreisfreie Städte	18,51	74,76	228,72	387,04	2 361,36
2	100 000 - 200 000	15,22	93,43	85,07	286,64	2 437,21
3	50 000 - 100 000	17,00	53,88	141,65	239,12	1 897,29
4	20 000 - 50 000	28,88	47,97	704,91	814,64	2 665,42
5	Kreisangehörige Gemeinden, Verbandsgemeinden, Landkreise	29,45	96,06	101,65	417,47	2 762,20
6	verbandsfreie Gemeinden	25,65	58,21	87,52	280,90	1 728,39
7	50 000 - 100 000	21,04	21,81	63,10	120,31	1 395,10
8	20 000 - 50 000	30,21	78,87	81,76	294,35	2 236,55
9	10 000 - 20 000	24,79	50,31	97,83	315,36	1 517,08
10	5 000 - 10 000	18,23	59,13	85,91	241,81	1 246,28
11	Verbandsgemeinden und deren Ortsgemeinden	30,45	70,27	73,18	361,40	1 761,43
12	20 000 - 50 000	37,85	68,49	78,07	429,97	1 848,47
13	10 000 - 20 000	25,68	61,83	65,73	332,71	1 720,45
14	5 000 - 10 000	36,17	105,97	93,60	354,77	1 770,70
15	Ortsgemeinden	30,15	45,43	47,96	174,17	1 104,58
16	10 000 - 20 000	49,09	41,87	90,31	229,23	1 396,90
17	5 000 - 10 000	28,02	56,74	65,23	218,20	1 212,76
18	3 000 - 5 000	24,99	37,63	59,46	193,57	1 175,30
19	1 000 - 3 000	31,38	40,96	43,62	158,36	1 041,26
20	unter 1 000	30,65	47,02	30,95	146,95	1 038,92
21	Verbandsgemeinden	0,30	24,84	25,22	187,22	656,85
22	20 000 - 50 000	0,00	22,07	23,78	240,70	690,84
23	10 000 - 20 000	0,33	25,17	24,59	174,58	644,76
24	5 000 - 10 000	0,67	28,32	30,12	144,45	645,32
25	Landkreise	0,03	28,34	25,43	73,12	1 007,77
26	200 000 und mehr	0,00	33,99	12,94	47,88	998,99
27	100 000 - 200 000	0,03	22,49	22,05	62,25	974,90
28	unter 100 000	0,04	45,50	56,54	153,08	1 158,74
29	Bezirksverband Pfalz	-	0,29	2,49	2,81	46,80
30	I n s g e s a m t	26,67	90,75	134,79	410,72	2 676,78

**32 Ausgaben und Einnahmen der Gemeinden und Gemeindeverbände 2009 nach Arten,
Gebietskörperschaftsgruppen und Gemeindegrößenklassen**
2. Einnahmen

Lfd. Nr.	Gebietskörperschaftsgruppe Gemeindegrößenklasse / Verbandsgemeindegrößenklasse nach der Zahl der Einwohner	Abzüglich haushalts- technische Verrech- nungen	Bereinigte Brutto- einnahmen	Netto- einnahmen	Mehrausgaben (-) / Mehreinnahmen (+)		
					insgesamt	des Verwaltungs- haushalts	des Vermögens- haushalts

1 000 EUR							
1	Kreisfreie Städte	72 846	2 336 940	1 709 214	- 661 134	- 555 099	- 106 034
2	100 000 - 200 000	62 155	1 329 672	987 366	- 479 813	- 395 521	- 84 292
3	50 000 - 100 000	759	443 786	291 578	- 103 670	- 94 223	- 9 447
4	20 000 - 50 000	9 932	563 482	430 270	- 77 650	- 65 355	- 12 295
5	Kreisangehörige Gemeinden, Verbandsgemeinden, Landkreise	89 385	8 192 653	3 827 916	- 483 640	- 54 261	- 429 380
6	verbandsfreie Gemeinden	25 930	1 071 572	861 192	- 86 422	- 21 256	- 65 165
7	50 000 - 100 000	-	90 422	61 391	- 11 928	- 10 328	- 1 600
8	20 000 - 50 000	14 683	479 620	398 503	- 30 031	12 602	- 42 633
9	10 000 - 20 000	9 722	425 135	340 339	- 36 899	- 21 377	- 15 522
10	5 000 - 10 000	1 525	76 395	60 959	- 7 564	- 2 154	- 5 410
11	Verbandsgemeinden und deren Ortsgemeinden	38 653	4 124 233	2 544 067	- 294 484	- 8 648	- 285 836
12	20 000 - 50 000	5 431	1 132 353	737 110	- 64 706	20 294	- 85 000
13	10 000 - 20 000	25 425	2 363 855	1 448 247	- 185 570	- 11 893	- 173 677
14	5 000 - 10 000	7 797	628 024	358 710	- 44 207	- 17 049	- 27 158
15	Ortsgemeinden	28 073	2 582 447	2 028 618	- 248 132	- 98 956	- 149 176
16	10 000 - 20 000	1 444	99 799	87 777	- 21 805	- 9 630	- 12 175
17	5 000 - 10 000	6 891	568 297	468 160	- 87 823	- 55 376	- 32 447
18	3 000 - 5 000	7 915	378 944	315 140	- 46 173	- 20 147	- 26 026
19	1 000 - 3 000	8 070	834 936	652 345	- 52 575	- 12 293	- 40 282
20	unter 1 000	3 753	700 471	505 196	- 39 756	- 1 509	- 38 247
21	Verbandsgemeinden	10 580	1 541 786	515 449	- 46 352	90 308	- 136 659
22	20 000 - 50 000	2 534	422 700	170 167	- 2 610	33 961	- 36 571
23	10 000 - 20 000	5 164	890 248	280 229	- 33 998	54 552	- 88 551
24	5 000 - 10 000	2 883	228 838	65 053	- 9 743	1 795	- 11 538
25	Landkreise	24 802	2 996 849	422 658	- 102 735	- 24 356	- 78 379
26	200 000 und mehr	-	612 028	53 049	22 387	44 475	- 22 089
27	100 000 - 200 000	22 238	1 859 149	270 599	- 104 905	- 59 456	- 45 449
28	unter 100 000	2 564	525 672	99 010	- 20 217	- 9 375	- 10 841
29	Bezirksverband Pfalz	90	65 658	21 034	- 2 126	459	- 2 585
30	I n s g e s a m t	162 321	10 595 251	5 558 165	-1 146 900	- 608 901	- 537 999

EUR je Einwohner							
1	Kreisfreie Städte	71,38	2 289,97	1 674,86	- 647,85	- 543,94	- 103,90
2	100 000 - 200 000	108,84	2 328,37	1 728,97	- 840,20	- 692,59	- 147,60
3	50 000 - 100 000	3,24	1 894,05	1 244,44	- 442,46	- 402,14	- 40,32
4	20 000 - 50 000	46,17	2 619,25	2 000,04	- 360,95	- 303,79	- 57,15
5	Kreisangehörige Gemeinden, Verbandsgemeinden, Landkreise	29,81	2 732,39	1 276,68	- 161,30	- 18,10	- 143,21
6	verbandsfreie Gemeinden	40,84	1 687,55	1 356,24	- 136,10	- 33,48	- 102,62
7	50 000 - 100 000	-	1 395,10	947,19	- 184,03	- 159,35	- 24,69
8	20 000 - 50 000	66,44	2 170,12	1 803,09	- 135,88	57,02	- 192,90
9	10 000 - 20 000	33,92	1 483,17	1 187,34	- 128,73	- 74,58	- 54,15
10	5 000 - 10 000	24,39	1 221,89	975,01	- 120,98	- 34,45	- 86,53
11	Verbandsgemeinden und deren Ortsgemeinden	16,36	1 745,07	1 076,46	- 124,60	- 3,66	- 120,94
12	20 000 - 50 000	8,82	1 839,65	1 197,52	- 105,12	32,97	- 138,09
13	10 000 - 20 000	18,31	1 702,14	1 042,84	- 133,62	- 8,56	- 125,06
14	5 000 - 10 000	21,71	1 748,98	998,97	- 123,11	- 47,48	- 75,63
15	Ortsgemeinden	11,88	1 092,70	858,36	- 104,99	- 41,87	- 63,12
16	10 000 - 20 000	19,93	1 376,97	1 211,10	- 300,86	- 132,87	- 167,99
17	5 000 - 10 000	14,53	1 198,23	987,10	- 185,17	- 116,76	- 68,41
18	3 000 - 5 000	24,05	1 151,25	957,41	- 140,27	- 61,21	- 79,07
19	1 000 - 3 000	9,97	1 031,30	805,76	- 64,94	- 15,18	- 49,76
20	unter 1 000	5,54	1 033,38	745,30	- 58,65	- 2,23	- 56,42
21	Verbandsgemeinden	4,48	652,37	218,10	- 19,61	38,21	- 57,82
22	20 000 - 50 000	4,12	686,73	276,46	- 4,24	55,17	- 59,41
23	10 000 - 20 000	3,72	641,04	201,78	- 24,48	39,28	- 63,76
24	5 000 - 10 000	8,03	637,29	181,17	- 27,13	5,00	- 32,13
25	Landkreise	8,27	999,50	140,96	- 34,26	- 8,12	- 26,14
26	200 000 und mehr	-	998,99	86,59	36,54	72,60	- 36,05
27	100 000 - 200 000	11,52	963,38	140,22	- 54,36	- 30,81	- 23,55
28	unter 100 000	5,62	1 153,12	217,19	- 44,35	- 20,57	- 23,78
29	Bezirksverband Pfalz	0,06	46,73	14,97	- 1,51	0,33	- 1,84
30	I n s g e s a m t	40,39	2 636,39	1 383,02	- 285,38	- 151,51	- 133,87

33 Ausgaben und Einnahmen der Gemeinden und Gemeindeverbände 2009
nach Arten und Verwaltungsbezirken
1. Ausgaben

Verwaltungsbezirk	Gem.- Schl.- Nr.	Ausgaben des Verwaltungshaushalts								
		Personal- ausgaben	sächlicher Verwaltungs- und Betriebsaufwand				Zuweisungen und Zuschüsse			
			zu- sammen	Ver- waltungs- und Betriebs- ausgaben	Erstattungen von Ausgaben des Verwaltungs- haushalts	kalkula- torische Kosten	zu- sammen	Zuweisungen und sonstige Zuschüsse für laufende Zwecke	Leistungen der Sozial- und Jugendhilfe	Leistungen an Kriegsopfer und sonstige soziale Leistungen
1 000 EUR										
Kreisfreie Städte										
Frankenthal (Pfalz), St.	311	28 992	18 960	17 890	1 070	-	31 428	5 149	16 958	9 322
Kaiserslautern, St.	312	76 584	38 997	36 105	2 892	-	93 247	19 540	49 549	24 148
Koblenz, St.	111	74 588	71 620	55 607	16 013	-	100 760	21 170	52 388	26 962
Landau i. d. Pf., St.	313	27 604	23 657	13 362	10 295	-	34 993	9 904	18 672	6 404
Ludwigshafen a. Rh., St.	314	126 742	114 522	72 760	41 762	-	108 414	11 764	55 710	40 940
Mainz, St.	315	112 497	109 337	92 599	16 616	122	157 632	33 961	84 708	38 722
Neustadt a. d. Weinstr., St.	316	29 003	21 103	16 547	4 557	-	31 706	1 625	20 701	9 365
Pirmasens, St.	317	35 938	19 251	17 563	1 689	-	43 431	5 200	25 648	12 582
Speyer, St.	318	34 698	28 120	17 858	10 261	-	32 606	951	22 767	8 887
Trier, St.	211	70 348	56 810	43 298	11 467	2 045	101 959	27 999	55 763	18 195
Worms, St. ¹⁾	319	42 658	35 973	29 537	6 436	-	70 563	9 289	43 728	17 547
Zweibrücken, St.	320	21 936	16 662	15 865	796	-	28 500	5 755	16 418	6 317
Landkreise ¹⁾										
Ahrweiler	131	57 091	94 529	34 704	59 826	-	63 084	8 071	42 772	12 190
Altenkirchen (Ww.)	132	62 390	61 470	42 875	18 595	-	76 175	20 376	38 067	17 744
Alzey-Worms	331	57 087	44 690	34 925	9 759	7	79 619	22 325	42 258	15 037
Bad Dürkheim	332	77 147	59 440	46 087	13 353	-	97 748	31 711	41 914	24 122
Bad Kreuznach	133	83 214	92 156	53 273	38 884	-	107 530	19 226	61 543	26 750
Bad Kreuznach, gr. kr. St.		20 277	24 217	10 851	13 366	-	12 886	3 642	8 325	910
Bernkastel-Wittlich	231	62 764	80 975	46 744	34 231	-	80 134	25 738	42 680	11 574
Birkenfeld	134	48 941	56 535	28 461	28 074	-	61 610	9 090	36 824	15 696
Idar-Oberstein, gr. kr. St.		14 534	13 525	7 837	5 688	-	8 445	3 026	4 790	630
Cochem-Zell	135	33 333	38 577	25 982	11 835	760	43 930	14 630	23 134	6 166
Donnersbergkreis	333	41 549	36 547	27 628	8 919	-	47 016	13 887	23 589	9 541
Eifelkreis Bitburg-Prüm	232	51 039	53 573	38 925	14 647	-	60 272	21 217	33 067	5 894
Germersheim	334	67 543	63 234	38 606	24 629	-	77 510	30 092	33 643	13 775
Kaiserslautern	335	62 480	52 255	38 605	12 355	1 295	74 708	24 594	35 822	14 292
Kusel	336	48 116	37 316	28 341	8 975	-	49 501	13 377	26 691	9 433
Mainz-Bingen	339	113 351	144 479	72 345	72 134	-	102 991	12 808	65 726	24 209
Bingen am Rhein, gr. kr. St.		11 607	11 554	7 685	3 870	-	2 813	1 304	1 510	-
Ingelheim am Rhein, gr. kr. St.		15 113	11 897	11 257	639	-	3 319	2 154	1 119	- 0
Mayen-Koblenz	137	107 030	100 829	63 792	37 038	-	148 123	41 456	73 975	32 687
Andernach, gr. kr. St.		14 100	14 653	6 373	8 280	-	8 995	4 642	3 814	538
Mayen, gr. kr. St.		11 512	7 523	5 041	2 482	-	6 699	2 816	3 517	367
Neuwied	138	78 946	101 664	66 963	34 701	-	118 874	20 082	62 200	36 587
Neuwied, gr. kr. St.		23 409	30 806	19 775	11 030	-	13 868	2 580	4 970	6 318
Rhein-Hunsrück-Kreis	140	53 192	85 320	41 645	43 675	-	50 253	5 381	34 095	10 777
Rhein-Lahn-Kreis	141	57 475	74 052	42 255	31 380	417	84 261	25 055	44 510	14 579
Lahnstein, gr. kr. St.		5 018	6 398	3 292	2 689	417	2 501	1 472	946	84
Rhein-Pfalz-Kreis	338	67 544	67 337	42 400	24 937	-	82 520	9 208	57 019	16 293
Südliche Weinstraße	337	49 123	44 629	37 937	6 692	-	75 992	33 330	32 299	9 857
Südwestpfalz	340	53 181	40 533	31 601	8 933	-	77 756	22 796	28 105	26 841
Trier-Saarburg	235	64 714	72 562	54 959	17 437	166	83 209	33 489	39 906	9 811
Vulkaneifel	233	35 036	45 125	34 261	10 506	358	55 820	11 439	25 034	19 243
Westerwaldkreis	143	90 034	107 616	80 565	27 051	-	106 837	10 672	46 040	50 136
Bezirksverband Pfalz		43 019	11 077	10 987	90	-	6 016	6 016	-	-
I n s g e s a m t		2 246 927	2 221 535	1 493 856	722 510	5 169	2 746 728	638 372	1 453 923	652 626
Kreisfreie Städte		681 588	555 012	428 991	123 855	2 166	835 238	152 307	463 010	219 391
Landkreise ¹⁾		1 522 319	1 655 446	1 053 878	598 565	3 003	1 905 473	480 049	990 913	433 235
große kreisangehörige Städte		115 570	120 573	72 112	48 044	417	59 527	21 636	28 989	8 846

1) Einbezogen sind die Landkreise, die verbandsfreien Gemeinden und die Verbandsgemeinden mit ihren Ortsgemeinden.

33 Ausgaben und Einnahmen der Gemeinden und Gemeindeverbände 2009
nach Arten und Verwaltungsbezirken
1. Ausgaben

Verwaltungsbezirk	Gem.- Schl.- Nr.	Ausgaben des Verwaltungshaushalts				Bruttoausgaben des Verwaltungshaushalts	
		sonstige Finanzausgaben					
		zusammen	darunter				
			Zinsausgaben	allgemeine Zuweisungen und Umlagen	Zuführung zum Vermögens- haushalt		
1 000 EUR						EUR je Einw.	
Kreisfreie Städte							
Frankenthal (Pfalz), St.	311	5 090	3 506	1 188	-	84 471	1 803,23
Kaiserslautern, St.	312	28 969	26 047	2 451	-	237 796	2 407,09
Koblenz, St.	111	16 657	9 628	6 084	-	263 626	2 482,89
Landau i. d. Pf., St.	313	3 362	2 298	981	-	89 616	2 083,66
Ludwigshafen a. Rh., St.	314	43 119	28 187	11 690	-	392 797	2 404,19
Mainz, St.	315	243 489	38 704	6 385	7 024	622 955	3 158,07
Neustadt a. d. Weinstr., St.	316	3 794	3 057	1 021	-	85 607	1 596,75
Pirmasens, St.	317	6 854	5 920	847	-	105 474	2 568,22
Speyer, St.	318	10 007	6 090	1 801	-	105 430	2 114,49
Trier, St.	211	115 159	17 645	912	8 391	344 275	3 302,15
Worms, St. ¹⁾	319	10 145	8 301	632	-	159 338	1 945,48
Zweibrücken, St.	320	11 427	3 606	4 049	-	78 525	2 286,15
Landkreise ¹⁾							
Ahrweiler	131	58 887	5 547	53 075	-	273 591	2 132,45
Altenkirchen (Ww.)	132	88 817	10 442	77 575	-	288 852	2 167,60
Alzey-Worms	331	75 782	10 288	64 238	96	257 179	2 059,51
Bad Dürkheim	332	80 777	12 745	66 402	-	315 112	2 362,58
Bad Kreuznach	133	93 129	15 080	76 795	-	376 030	2 407,68
Bad Kreuznach, gr. kr. St.		20 522	5 366	14 179	-	77 902	1 790,85
Bernkastel-Wittlich	231	70 931	7 870	62 724	-	294 805	2 655,51
Birkenfeld	134	51 638	8 047	42 995	-	218 723	2 583,91
Idar-Oberstein, gr. kr. St.		14 270	3 420	10 824	-	50 775	1 640,92
Cochem-Zell	135	42 422	4 560	35 341	2 199	158 263	2 466,95
Donnersbergkreis	333	70 137	11 461	57 975	-	195 250	2 540,03
Eifelkreis Bitburg-Prüm	232	66 536	8 162	57 893	-	231 419	2 447,30
Germersheim	334	71 732	6 092	65 001	-	280 020	2 238,51
Kaiserslautern	335	82 421	13 375	64 972	3 411	271 864	2 551,59
Kusel	336	54 911	10 269	44 463	-	189 844	2 577,97
Mainz-Bingen	339	195 703	9 191	185 714	-	556 524	2 763,91
Bingen am Rhein, gr. kr. St.		13 012	1 690	11 041	-	38 986	1 610,40
Ingelheim am Rhein, gr. kr. St.		85 515	12	85 304	-	115 844	4 793,26
Mayen-Koblenz	137	128 948	17 096	109 889	-	484 932	2 295,49
Andernach, gr. kr. St.		16 161	2 210	12 579	-	53 909	1 825,27
Mayen, gr. kr. St.		11 773	2 529	9 035	-	37 508	1 992,55
Neuwied	138	124 205	12 374	105 101	6 140	423 688	2 327,00
Neuwied, gr. kr. St.		24 870	2 779	21 817	-	92 952	1 434,14
Rhein-Hunsrück-Kreis	140	71 020	5 459	64 793	-	259 785	2 514,37
Rhein-Lahn-Kreis	141	77 753	7 666	65 996	1 098	293 542	2 349,89
Lahnstein, gr. kr. St.		10 183	1 059	5 582	1 098	24 101	1 339,37
Rhein-Pfalz-Kreis	338	72 734	7 129	64 314	-	290 135	1 946,15
Südliche Weinstraße	337	71 644	4 924	66 449	-	241 388	2 206,13
Südwestpfalz	340	59 866	3 684	55 815	-	231 337	2 312,75
Trier-Saarburg	235	89 786	10 148	75 685	1 315	310 271	2 179,67
Vulkaneifel	233	55 725	3 917	41 404	1 852	191 706	3 092,17
Westerwaldkreis	143	145 842	6 743	138 429	-	450 329	2 251,17
Bezirksverband Pfalz		1 225	1 225	-	-	61 337	43,66
I n s g e s a m t		2 500 644	366 483	1 781 080	31 525	9 715 834	2 417,56
Kreisfreie Städte		498 072	152 989	38 040	15 414	2 569 910	2 518,26
Landkreise ¹⁾		2 001 348	212 269	1 743 040	16 111	7 084 587	2 362,83
große kreisangehörige Städte		196 306	19 065	170 363	1 098	491 977	1 937,01

1) Einbezogen sind die Landkreise, die verbandsfreien Gemeinden und die Verbandsgemeinden mit ihren Ortsgemeinden.

33 Ausgaben und Einnahmen der Gemeinden und Gemeindeverbände 2009
nach Arten und Verwaltungsbezirken
1. Ausgaben

Verwaltungsbezirk	Gem.- Schl.- Nr.	Ausgaben des Vermögenshaushalts							Brutto- ausgaben des Verwaltungs- und Vermögens- haushalts	Abzüglich haushalts- technische Verrechnungen
		Zu- führungen an Rücklagen	Ver- mögens- erwerb	Bau- maß- nahmen	Tilgung von Kredit- en, Rück- zahlung innerer Darlehen	Zu- weisungen und Zuschüsse für Investi- tionen	Bruttoausgaben des Vermögenshaushalts			
								1 000 EUR		
Kreisfreie Städte										
Frankenthal (Pfalz), St.	311	-	9 530	-	139 371	-	149 122	3 183,37	233 592	52
Kaiserslautern, St.	312	-	7 017	2 086	21 482	1 868	32 457	328,55	270 254	-
Koblenz, St.	111	-	9 380	17 447	24 266	-	56 520	532,32	320 146	2 092
Landau i. d. Pf., St.	313	-	1 130	2 787	1 755	-	6 741	156,73	96 357	-
Ludwigshafen a. Rh., St.	314	-	2 259	43 043	16 962	-	65 180	398,95	457 977	-
Mainz, St.	315	1 698	8 840	19 028	10 520	7 469	81 890	415,14	704 845	42 004
Neustadt a. d. Weinstr., St.	316	-	3 464	8 473	3 535	-	16 166	301,53	101 773	759
Pirmasens, St.	317	-	2 712	6 686	5 568	-	15 312	372,84	120 786	8
Speyer, St.	318	-	454	- 0	2 428	-	3 104	62,26	108 535	9 872
Trier, St.	211	276	16 225	13 489	10 903	1 406	44 396	425,82	388 671	18 059
Worms, St. ¹⁾	319	-	2 319	10 971	3 379	-	16 851	205,74	176 189	-
Zweibrücken, St.	320	-	697	3 059	9 340	176	13 270	386,33	91 795	-
Landkreise ¹⁾										
Ahrweiler	131	-	6 386	26 839	4 994	842	80 283	625,75	353 873	1 096
Altenkirchen (Ww.)	132	-	6 234	30 611	10 419	1 558	74 895	562,02	363 747	793
Alzey-Worms	331	186	5 827	22 198	8 668	797	69 720	558,32	326 899	1 192
Bad Dürkheim	332	-	7 599	19 289	21 706	426	57 815	433,47	372 927	1 234
Bad Kreuznach	133	-	11 369	22 532	9 442	583	47 357	303,22	423 387	5 785
Bad Kreuznach, gr. kr. St.	-	-	2 264	3 655	3 543	-	10 433	239,84	88 335	5 539
Bernkastel-Wittlich	231	-	7 617	26 901	6 602	2 199	50 619	455,96	345 424	6 901
Birkenfeld	134	-	7 955	14 533	8 407	243	59 422	701,99	278 145	-
Idar-Oberstein, gr. kr. St.	-	-	820	6 922	4 102	-	11 844	382,78	62 620	-
Cochem-Zell	135	713	2 924	16 307	10 348	3 926	36 765	573,08	195 027	6 698
Donnersbergkreis	333	-	3 692	15 367	10 452	335	50 283	654,13	245 532	982
Eifelkreis Bitburg-Prüm	232	-	3 489	25 402	10 070	1 898	46 257	489,18	277 676	5 404
Germersheim	334	-	12 981	24 059	6 679	1 919	100 877	806,42	380 896	730
Kaiserslautern	335	8 357	10 216	21 688	8 033	1 621	61 684	578,93	333 548	5 002
Kusel	336	-	11 000	20 092	10 818	501	68 398	928,80	258 242	4
Mainz-Bingen	339	-	24 820	63 390	22 438	3 677	128 394	637,65	684 918	3 666
Bingen am Rhein, gr. kr. St.	-	-	4 752	6 784	1 581	10	13 241	546,94	52 227	2 699
Ingelheim am Rhein, gr. kr. St.	-	-	6 048	13 387	14	457	32 035	1 325,52	147 879	-
Mayen-Koblenz	137	-	7 312	42 469	19 039	4 480	114 255	540,84	599 187	7 963
Andernach, gr. kr. St.	-	-	854	5 352	1 753	1 453	9 461	320,32	63 370	5 349
Mayen, gr. kr. St.	-	-	984	783	2 463	-	4 307	228,82	41 815	1 551
Neuwied	138	6 465	13 215	30 550	13 158	1 480	66 340	364,35	490 028	6 926
Neuwied, gr. kr. St.	-	-	1 266	5 084	2 916	132	9 398	145,00	102 350	-
Rhein-Hunsrück-Kreis	140	-	11 301	28 895	4 962	1 622	83 026	803,58	342 811	6 239
Rhein-Lahn-Kreis	141	23	7 630	28 440	11 167	810	53 793	430,63	347 335	13 280
Lahnstein, gr. kr. St.	-	23	231	908	1 103	3	2 328	129,36	26 428	1 973
Rhein-Pfalz-Kreis	338	-	7 051	19 120	9 585	1 216	41 136	275,93	331 271	4 918
Südliche Weinstraße	337	-	4 358	20 919	7 833	646	110 408	1 009,06	351 797	81
Südwestpfalz	340	-	9 093	15 201	3 575	757	29 865	298,57	261 202	355
Trier-Saarburg	235	763	12 018	40 772	16 897	3 583	116 426	817,90	426 697	2 765
Vulkaneifel	233	878	4 693	13 067	10 171	72	30 613	493,77	222 318	2 961
Westerwaldkreis	143	-	22 078	32 253	11 879	1 631	102 463	512,21	552 793	4 409
Bezirksverband Pfalz	-	-	1 708	3 291	1 222	-	6 537	4,65	67 874	90
I n s g e s a m t		19 358	286 595	751 252	508 074	47 741	2 188 638	544,59	11 904 472	162 321
Kreisfreie Städte		1 974	64 029	127 067	249 509	10 919	501 009	490,94	3 070 919	72 846
Landkreise ¹⁾		17 384	220 859	620 894	257 343	36 822	1 681 092	560,67	8 765 679	89 385
große kreisangehörige Städte		23	17 220	42 875	17 475	2 053	93 047	366,35	585 024	17 111

1) Einbezogen sind die Landkreise, die verbandsfreien Gemeinden und die Verbandsgemeinden mit ihren Ortsgemeinden.

33 Ausgaben und Einnahmen der Gemeinden und Gemeindeverbände 2009
nach Arten und Verwaltungsbezirken
1. Ausgaben

Verwaltungsbezirk	Gem.- Schl.- Nr.	Bereinigte Bruttoausgaben		Abzüglich Zahlungen			Nettoaussgaben	
				von Gemeinden und Gemeindeverbänden		von anderen Ebenen des öffentlichen Bereichs		
				insgesamt	Verwaltungs- haushalt			
		1 000 EUR	EUR je Einw.	1 000 EUR		EUR je Einw.		
Kreisfreie Städte								
Frankenthal (Pfalz), St.	311	233 540	4 985,49	1 004	1 004	25 685	206 851	4 415,74
Kaiserslautern, St.	312	270 254	2 735,64	15 030	15 030	47 847	207 376	2 099,16
Koblenz, St.	111	318 054	2 995,51	1 774	1 499	62 878	253 401	2 386,59
Landau i. d. Pf., St.	313	96 357	2 240,39	1 569	1 569	24 050	70 738	1 644,72
Ludwigshafen a. Rh., St.	314	457 977	2 803,14	7 260	7 260	84 644	366 074	2 240,63
Mainz, St.	315	662 841	3 360,28	2 421	2 385	108 745	551 675	2 796,72
Neustadt a. d. Weinstr., St.	316	101 014	1 884,14	313	313	33 167	67 535	1 259,67
Pirmasens, St.	317	120 778	2 940,86	764	764	38 366	81 649	1 988,09
Speyer, St.	318	98 663	1 978,75	834	834	19 004	78 825	1 580,89
Trier, St.	211	370 612	3 554,76	2 224	2 202	72 360	296 029	2 839,38
Worms, St. ¹⁾	319	176 189	2 151,22	249	249	55 602	120 338	1 469,29
Zweibrücken, St.	320	91 795	2 672,49	708	708	21 228	69 858	2 033,84
Landkreise ¹⁾								
Ahrweiler	131	352 778	2 749,65	74 952	74 434	101 719	176 107	1 372,63
Altenkirchen (Ww.)	132	362 954	2 723,67	100 839	100 145	94 939	167 176	1 254,52
Alzey-Worms	331	325 707	2 608,28	76 957	75 877	84 129	164 621	1 318,30
Bad Dürkheim	332	371 693	2 786,80	82 962	81 722	94 934	193 797	1 453,01
Bad Kreuznach	133	417 602	2 673,87	102 324	101 795	128 786	186 491	1 194,09
Bad Kreuznach, gr. kr. St.		82 796	1 903,36	8 680	8 621	11 754	62 362	1 433,62
Bernkastel-Wittlich	231	338 523	3 049,32	76 578	75 475	106 721	155 224	1 398,21
Birkenfeld	134	278 145	3 285,90	55 554	55 136	77 625	144 966	1 712,57
Idar-Oberstein, gr. kr. St.		62 620	2 023,71	5 135	4 895	9 898	47 587	1 537,88
Cochem-Zell	135	188 330	2 935,63	43 275	42 507	60 414	84 641	1 319,36
Donnersbergkreis	333	244 550	3 181,38	68 180	67 818	55 594	120 775	1 571,18
Eifelkreis Bitburg-Prüm	232	272 272	2 879,33	68 844	68 546	92 631	110 797	1 171,69
Germersheim	334	380 166	3 039,09	82 334	81 511	84 944	212 887	1 701,84
Kaiserslautern	335	328 546	3 083,57	81 182	80 543	90 878	156 486	1 468,70
Kusel	336	258 238	3 506,71	55 221	54 935	73 498	129 519	1 758,79
Mainz-Bingen	339	681 252	3 383,35	201 136	198 732	129 661	350 455	1 740,49
Bingen am Rhein, gr. kr. St.		49 528	2 045,85	493	415	5 344	43 690	1 804,72
Ingelheim am Rhein, gr. kr. St.		147 879	6 118,78	4 563	4 563	3 012	140 304	5 805,35
Mayen-Koblenz	137	591 224	2 798,64	140 968	139 718	137 957	312 298	1 478,31
Andernach, gr. kr. St.		58 021	1 964,47	1 809	1 703	7 986	48 226	1 632,84
Mayen, gr. kr. St.		40 264	2 138,97	3 798	3 785	3 990	32 476	1 725,23
Neuwied	138	483 102	2 653,32	134 016	133 409	96 455	252 631	1 387,51
Neuwied, gr. kr. St.		102 350	1 579,14	13 772	13 753	15 259	73 319	1 131,22
Rhein-Hunsrück-Kreis	140	336 571	3 257,56	76 749	76 115	91 561	168 261	1 628,55
Rhein-Lahn-Kreis	141	334 055	2 674,22	86 295	85 468	100 159	147 601	1 181,59
Lahnstein, gr. kr. St.		24 456	1 359,11	1 056	1 026	2 361	21 039	1 169,22
Rhein-Pfalz-Kreis	338	326 353	2 189,10	73 220	71 592	92 025	161 108	1 080,67
Südliche Weinstraße	337	351 715	3 214,45	68 151	66 954	42 801	240 763	2 200,42
Südwestpfalz	340	260 847	2 607,76	65 390	64 600	97 263	98 194	981,67
Trier-Saarburg	235	423 933	2 978,14	95 622	93 706	114 814	213 496	1 499,82
Vulkaneifel	233	219 357	3 538,19	52 077	51 738	66 595	100 685	1 624,04
Westerwaldkreis	143	548 383	2 741,34	159 983	158 357	125 824	262 577	1 312,61
Bezirksverband Pfalz		67 784	48,25	19 303	19 303	25 321	23 160	16,48
I n s g e s a m t		11 742 151	2 921,77	2 176 261	2 153 953	2 860 825	6 705 065	1 668,40
Kreisfreie Städte		2 998 074	2 937,82	34 149	33 817	593 577	2 370 348	2 322,71
Landkreise ¹⁾		8 676 294	2 893,69	2 122 809	2 100 833	2 241 928	4 311 557	1 437,98
große kreisangehörige Städte		567 913	2 235,99	39 306	38 761	59 604	469 003	1 846,56

1) Einbezogen sind die Landkreise, die verbandsfreien Gemeinden und die Verbandsgemeinden mit ihren Ortsgemeinden.

33 Ausgaben und Einnahmen der Gemeinden und Gemeindeverbände 2009
nach Arten und Verwaltungsbezirken
2. Einnahmen

Verwaltungsbezirk	Gem.- Schl.- Nr.	Einnahmen des Verwaltungshaushalts								
		Steuern, allgemeine Zuweisungen							Einnahmen aus Verwaltung und Betrieb	
		zusammen	Steuern und steuer- ähnliche Ein- nahmen	allgemeine Zuweisungen und Umlagen					zusammen	Gebühren, zweck- gebundene Abgaben
				zu- sammen	Schlüssel- zu- weisungen	Bedarfszu- weisungen, sonstige allgemeine Zu- weisungen	Ausgleichs- leistungen	allgemeine Umlagen		
Kreisfreie Städte										
Frankenthal (Pfalz), St.	311	45 106	33 217	11 889	8 399	948	2 542	-	17 780	4 549
Kaiserslautern, St.	312	106 735	76 532	30 203	26 877	871	2 455	-	51 115	11 363
Koblenz, St.	111	128 908	119 738	9 170	4 909	-	4 261	-	66 726	11 391
Landau i. d. Pf., St.	313	40 377	30 807	9 570	8 537	-	1 033	-	30 358	4 087
Ludwigshafen a. Rh., St.	314	151 068	138 987	12 081	7 316	49	4 716	-	85 313	14 017
Mainz, St.	315	271 933	240 383	31 550	17 510	4 713	9 326	-	79 429	23 133
Neustadt a. d. Weinstr., St.	316	51 888	37 856	14 032	11 896	-	2 136	-	21 860	5 693
Pirmasens, St.	317	42 821	28 975	13 846	12 901	-	945	-	29 619	4 371
Speyer, St.	318	55 745	44 525	11 220	6 666	-	4 554	-	29 393	6 867
Trier, St.	211	116 563	87 374	29 189	23 332	3 306	2 551	-	72 348	17 097
Worms, St. ¹⁾	319	78 619	55 964	22 655	19 753	555	2 347	-	30 041	4 529
Zweibrücken, St.	320	46 585	40 772	5 813	4 625	262	927	-	15 433	3 051
Landkreise ¹⁾										
Ahrweiler	131	165 631	72 676	92 956	35 608	1 690	3 944	51 714	92 401	10 666
Altenkirchen (Ww.)	132	194 481	76 415	118 066	39 390	-	3 688	74 988	77 870	7 785
Alzey-Worms	331	176 258	77 269	98 989	31 439	0	4 377	63 173	63 878	11 116
Bad Dürkheim	332	193 316	91 911	101 406	31 276	1 285	5 073	63 772	87 233	12 361
Bad Kreuznach	133	222 228	95 723	126 504	49 265	-	4 481	72 759	114 781	13 682
Bad Kreuznach, gr. kr. St.		41 943	36 895	5 048	3 884	-	1 164	-	24 641	3 979
Bernkastel-Wittlich	231	175 109	71 026	104 084	32 669	7 091	3 680	60 644	100 356	13 953
Birkenfeld	134	119 321	46 440	72 881	28 362	-	2 364	42 156	64 753	7 060
Idar-Oberstein, gr. kr. St.		24 164	20 995	3 168	2 433	-	735	-	13 590	2 138
Cochem-Zell	135	95 027	33 245	61 783	24 846	808	1 577	34 551	57 136	9 593
Donnersbergkreis	333	123 169	44 082	79 087	19 951	-	3 391	55 745	46 125	6 734
Eifelkreis Bitburg-Prüm	232	151 693	54 088	97 605	39 375	-	2 165	56 065	73 872	9 658
Germersheim	334	165 499	71 181	94 318	27 895	-	4 392	62 031	83 930	11 107
Kaiserslautern	335	160 204	57 994	102 210	35 134	23	3 123	63 930	75 346	9 056
Kusel	336	105 588	31 075	74 513	29 613	-	1 750	43 150	51 921	5 652
Mainz-Bingen	339	448 835	249 840	198 995	19 949	89	8 147	170 810	141 201	17 882
Bingen am Rhein, gr. kr. St.		38 468	36 808	1 660	746	89	825	-	7 869	1 767
Ingelheim am Rhein, gr. kr. St.		117 317	114 778	2 539	248	-	1 080	1 211	8 623	1 947
Mayen-Koblenz	137	296 594	138 263	158 331	45 691	-	6 360	106 279	142 024	17 282
Andernach, gr. kr. St.		23 459	21 616	1 843	1 005	-	820	18	16 695	2 747
Mayen, gr. kr. St.		18 276	16 852	1 424	890	-	522	12	11 140	2 163
Neuwied	138	273 759	133 067	140 692	30 927	-	7 079	102 685	99 321	12 244
Neuwied, gr. kr. St.		51 741	44 767	6 974	5 212	-	1 762	-	26 311	3 086
Rhein-Hunsrück-Kreis	140	157 341	64 402	92 939	27 327	-	3 369	62 243	90 179	9 660
Rhein-Lahn-Kreis	141	182 503	74 800	107 703	36 757	99	3 816	67 031	97 759	10 956
Lahnstein, gr. kr. St.		15 609	13 704	1 905	1 295	-	610	-	3 871	743
Rhein-Pfalz-Kreis	338	188 334	94 689	93 645	27 189	-	5 575	60 882	86 002	10 324
Südliche Weinstraße	337	152 000	66 517	85 483	22 534	-	3 469	59 480	36 991	9 467
Südwestpfalz	340	140 748	49 503	91 246	32 942	62	4 598	53 644	59 388	6 830
Trier-Saarburg	235	195 558	67 304	128 254	50 503	-	3 670	74 081	92 925	11 808
Vulkaneifel	233	96 952	34 997	61 956	19 045	-	1 898	41 012	59 812	6 010
Westerwaldkreis	143	324 196	141 690	182 506	41 329	-	6 593	134 584	116 961	16 050
Bezirksverband Pfalz		32 448	-	32 448	-	17 159	-	15 289	20 291	7 069
I n s g e s a m t		5 673 139	2 873 323	2 799 816	931 738	39 010	136 370	1 692 698	2 561 870	374 151
Kreisfreie Städte		1 136 348	935 129	201 219	152 723	10 704	37 792	-	529 415	110 147
Landkreise ¹⁾		4 504 343	1 938 194	2 566 149	779 015	11 147	98 578	1 677 409	2 012 165	256 936
große kreisangehörige Städte		330 977	306 416	24 561	15 713	89	7 518	1 241	112 741	18 571

1) Einbezogen sind die Landkreise, die verbandsfreien Gemeinden und die Verbandsgemeinden mit ihren Ortsgemeinden.

33 Ausgaben und Einnahmen der Gemeinden und Gemeindeverbände 2009
nach Arten und Verwaltungsbezirken
2. Einnahmen

Verwaltungsbezirk	Gem.- Schl.- Nr.	Einnahmen des Verwaltungshaushalts							Bruttoeinnahmen des Verwaltungs- haushalts	
		Einnahmen aus Verwaltung und Betrieb			sonstige Finanzeinnahmen					
		übrige Verwaltungs- und Betriebs- einnahmen	Erstattungen von Ausgaben des Verwaltungs- haushalts	Zuweisungen und Zuschüsse für laufende Zwecke	zusammen	darunter				
						Gewinn- anteile, Konzessions- abgaben	Ersatz von sozialen Leistungen			
1 000 EUR									EUR je Einw.	
Kreisfreie Städte										
Frankenthal (Pfalz), St.	311	847	8 762	3 623	9 332	3 219	4 024	72 219	1 541,69	
Kaiserslautern, St.	312	6 012	29 783	3 958	16 617	961	11 031	174 467	1 766,04	
Koblenz, St.	111	11 578	32 888	10 869	105 796	12 927	10 734	301 430	2 838,94	
Landau i. d. Pf., St.	313	338	19 506	6 427	8 667	3 726	3 478	79 402	1 846,17	
Ludwigshafen a. Rh., St.	314	6 582	55 512	9 202	36 222	9 557	20 797	272 603	1 668,52	
Mainz, St.	315	8 031	30 845	17 420	86 118	15 418	22 406	437 480	2 217,81	
Neustadt a. d. Weinstr., St.	316	1 158	12 620	2 389	11 411	3 896	4 892	85 159	1 588,40	
Pirmasens, St.	317	1 366	13 537	10 346	5 050	2 196	1 788	77 490	1 886,83	
Speyer, St.	318	1 396	21 113	17	13 624	9 265	2 284	98 762	1 980,74	
Trier, St.	211	12 594	25 606	17 051	27 709	9 304	9 924	216 620	2 077,73	
Worms, St. ¹⁾	319	2 541	16 470	6 500	20 232	5 129	9 383	128 892	1 573,73	
Zweibrücken, St.	320	531	7 230	4 622	8 270	2 647	3 310	70 288	2 046,36	
Landkreise ¹⁾										
Ahrweiler	131	5 748	61 924	14 062	18 610	6 543	8 760	276 642	2 156,23	
Altenkirchen (Ww.)	132	3 620	38 206	28 259	21 356	10 409	7 456	293 706	2 204,03	
Alzey-Worms	331	2 654	32 699	17 410	17 460	4 896	8 360	257 596	2 062,85	
Bad Dürkheim	332	6 908	35 960	32 004	24 342	7 778	10 703	304 891	2 285,95	
Bad Kreuznach	133	5 551	69 817	25 731	36 277	13 250	13 964	373 285	2 390,11	
Bad Kreuznach, gr. kr. St.		949	16 243	3 470	9 375	5 232	361	75 959	1 746,19	
Bernkastel-Wittlich	231	11 007	51 935	23 462	20 913	6 917	8 624	296 378	2 669,69	
Birkenfeld	134	6 114	36 234	15 345	16 441	5 087	8 683	200 515	2 368,81	
Idar-Oberstein, gr. kr. St.		2 435	6 697	2 320	2 546	1 312	484	40 300	1 302,40	
Cochem-Zell	135	7 419	30 914	9 210	8 637	2 956	3 066	160 800	2 506,51	
Donnersbergkreis	333	2 803	24 894	11 695	10 400	2 949	4 896	179 694	2 337,66	
Eifelkreis Bitburg-Prüm	232	7 824	26 985	29 406	13 238	5 415	4 916	238 803	2 525,39	
Germersheim	334	5 205	42 798	24 820	17 458	6 495	7 118	266 888	2 133,53	
Kaiserslautern	335	4 556	43 811	17 922	22 188	7 825	8 460	257 737	2 419,00	
Kusel	336	4 572	28 741	12 956	11 603	2 908	5 274	169 111	2 296,43	
Mainz-Bingen	339	7 723	90 474	25 122	42 400	8 268	13 944	632 436	3 140,92	
Bingen am Rhein, gr. kr. St.		1 735	3 192	1 176	3 017	999	1 231	49 355	2 038,70	
Ingelheim am Rhein, gr. kr. St.		982	1 954	3 739	16 208	1 397	82	142 148	5 881,67	
Mayen-Koblenz	137	8 414	79 267	37 061	31 768	9 394	14 721	470 387	2 226,64	
Andernach, gr. kr. St.		1 165	9 296	3 487	4 711	2 412	452	44 865	1 519,05	
Mayen, gr. kr. St.		670	6 701	1 605	1 851	1 255	47	31 267	1 661,02	
Neuwied	138	6 641	61 904	18 531	29 370	6 600	14 761	402 450	2 210,35	
Neuwied, gr. kr. St.		1 723	21 236	266	4 573	1 952	654	82 624	1 274,79	
Rhein-Hunsrück-Kreis	140	11 556	50 444	18 519	22 377	10 123	5 610	269 897	2 612,24	
Rhein-Lahn-Kreis	141	10 876	49 713	26 213	16 613	4 302	8 525	296 874	2 376,57	
Lahnstein, gr. kr. St.		786	2 197	146	1 759	877	113	21 239	1 180,33	
Rhein-Pfalz-Kreis	338	6 087	53 390	16 201	18 807	7 349	7 055	293 143	1 966,33	
Südliche Weinstraße	337	7 184	12 314	8 025	13 379	4 323	6 650	202 369	1 849,52	
Südwestpfalz	340	4 746	27 519	20 293	30 002	4 868	22 217	230 138	2 300,76	
Trier-Saarburg	235	10 615	32 749	37 753	22 515	5 717	5 329	310 997	2 184,77	
Vulkaneifel	233	12 673	24 992	16 137	23 067	2 414	16 922	179 832	2 900,65	
Westerwaldkreis	143	16 494	57 071	27 346	24 599	7 293	10 802	465 756	2 328,29	
Bezirksverband Pfalz		973	1 197	11 051	9 058	8 807	58	61 796	43,98	
I n s g e s a m t		230 936	1 339 825	616 958	871 924	241 129	330 924	9 106 933	2 266,05	
Kreisfreie Städte		52 973	273 873	92 423	349 048	78 243	104 050	2 014 811	1 974,32	
Landkreise ¹⁾		176 991	1 064 754	513 484	513 818	154 080	226 815	7 030 326	2 344,73	
große kreisangehörige Städte		10 445	67 516	16 209	44 041	15 434	3 425	487 758	1 920,41	

1) Einbezogen sind die Landkreise, die verbandsfreien Gemeinden und die Verbandsgemeinden mit ihren Ortsgemeinden.

33 Ausgaben und Einnahmen der Gemeinden und Gemeindeverbände 2009
nach Arten und Verwaltungsbezirken
2. Einnahmen

Verwaltungsbezirk	Gem.- Schl.- Nr.	Einnahmen des Vermögenshaushalts							Bruttoeinnahmen des Vermögens- haushalts	EUR je Einw.
		Zuführung vom Verwaltungs- haushalt	Entnahmen aus Rücklagen	Einnahmen aus der Veräußerung von Sach- vermögen	Beiträge und ähnliche Entgelte	Zuweisungen und Zuschüsse für Investitionen	Einnahmen aus Kredit und inneren Darlehen			
								1 000 EUR		
Kreisfreie Städte										
Frankenthal (Pfalz), St.	311	-	-	2 881	1 783	2 624	135 358	142 646	3 045,13	
Kaiserslautern, St.	312	-	-	1 710	2 376	2 357	29 188	35 646	360,83	
Koblenz, St.	111	-	-	6 637	417	12 870	16 404	36 719	345,83	
Landau i. d. Pf., St.	313	-	-	2 653	837	- 237	1 000	4 362	101,41	
Ludwigshafen a. Rh., St.	314	-	-	12 187	3 264	13 029	22 098	51 155	313,10	
Mainz, St.	315	7 024	-	10 127	1 460	19 879	78	39 105	198,24	
Neustadt a. d. Weinstr., St.	316	-	-	1 357	1 306	4 093	-	7 300	136,16	
Pirmasens, St.	317	-	-	379	2 669	4 224	-	7 277	177,18	
Speyer, St.	318	-	-	318	320	0	3 310	3 932	78,86	
Trier, St.	211	8 391	474	4 397	3 549	7 576	10 000	36 715	352,16	
Worms, St. ¹⁾	319	-	-	2 256	301	6 173	4 000	13 081	159,71	
Zweibrücken, St.	320	-	-	711	605	3 708	11 979	17 037	496,00	
Landkreise ¹⁾										
Ahrweiler	131	-	-	1 565	6 045	9 859	16 595	65 985	514,31	
Altenkirchen (Ww.)	132	-	-	1 873	4 288	11 414	15 775	52 481	393,83	
Alzey-Worms	331	96	195	5 387	3 076	10 546	8 390	54 661	437,73	
Bad Dürkheim	332	-	-	3 937	3 343	8 647	24 014	47 728	357,85	
Bad Kreuznach	133	-	-	1 818	2 894	12 665	10 894	30 841	197,48	
Bad Kreuznach, gr. kr. St.		-	-	251	712	2 569	3 000	7 572	174,07	
Bernkastel-Wittlich	231	-	-	4 090	4 994	13 455	13 642	41 093	370,15	
Birkenfeld	134	-	-	2 029	2 353	9 175	8 512	48 413	571,93	
Idar-Oberstein, gr. kr. St.		-	-	978	835	3 701	3 620	9 139	295,35	
Cochem-Zell	135	2 199	669	4 119	1 684	7 278	16 851	33 093	515,85	
Donnersbergkreis	333	-	-	3 132	2 413	8 347	8 267	41 624	541,49	
Eifelkreis Bitburg-Prüm	232	-	-	3 616	2 614	14 505	14 359	39 224	414,80	
Germersheim	334	-	-	15 298	2 321	8 375	7 896	74 061	592,05	
Kaiserslautern	335	3 411	9 097	4 359	2 777	7 684	8 027	45 515	427,18	
Kusel	336	-	-	1 182	2 626	13 234	21 030	61 109	829,82	
Mainz-Bingen	339	-	-	11 672	4 368	21 833	20 054	60 088	298,42	
Bingen am Rhein, gr. kr. St.		-	-	427	212	3 530	-	5 617	232,00	
Ingelheim am Rhein, gr. kr. St.		-	-	442	1 218	971	-	3 271	135,34	
Mayen-Koblenz	137	-	-	4 889	5 547	17 117	17 300	79 272	375,24	
Andernach, gr. kr. St.		-	-	734	748	1 960	-	4 683	158,57	
Mayen, gr. kr. St.		-	-	169	354	518	3 454	4 495	238,79	
Neuwied	138	6 140	-	2 290	4 500	12 898	12 478	38 613	212,07	
Neuwied, gr. kr. St.		-	-	896	1 364	1 414	4 090	7 798	120,31	
Rhein-Hunsrück-Kreis	140	-	-	3 648	3 127	14 199	4 719	63 999	619,43	
Rhein-Lahn-Kreis	141	1 098	-	2 306	3 276	17 297	12 659	39 499	316,20	
Lahnstein, gr. kr. St.		1 098	-	71	73	412	550	2 461	136,78	
Rhein-Pfalz-Kreis	338	-	-	4 483	4 435	9 146	9 872	30 598	205,24	
Südliche Weinstraße	337	-	-	3 487	2 008	5 991	12 218	89 405	817,10	
Südwestpfalz	340	-	-	1 153	3 347	11 157	5 131	21 833	218,27	
Trier-Saarburg	235	1 315	1 337	12 450	9 296	16 588	20 624	100 529	706,22	
Vulkaneifel	233	1 852	164	1 787	2 044	6 672	4 831	17 639	284,51	
Westerwaldkreis	143	-	-	4 630	4 938	19 931	10 637	74 411	371,97	
Bezirksverband Pfalz		-	-	33	-	406	3 500	3 952	2,81	
I n s g e s a m t		31 525	11 936	150 848	107 203	364 717	541 692	1 650 639	410,72	
Kreisfreie Städte		15 414	474	45 614	18 887	76 298	233 415	394 975	387,04	
Landkreise ¹⁾		16 111	11 462	105 201	88 316	288 013	304 777	1 251 712	417,47	
große kreisangehörige Städte		1 098	-	3 967	5 516	15 075	14 714	45 036	177,31	

1) Einbezogen sind die Landkreise, die verbandsfreien Gemeinden und die Verbandsgemeinden mit ihren Ortsgemeinden.

33 Ausgaben und Einnahmen der Gemeinden und Gemeindeverbände 2009
nach Arten und Verwaltungsbezirken
2. Einnahmen

Verwaltungsbezirk	Gem.- Schl.- Nr.	Brutto- einnahmen des Verwaltungs- und Vermögens- haushalts	Abzüglich haushalts- technische Ver- rechnungen	Bereinigte Bruttoeinnahmen		Nettoeinnahmen		Mehrausgaben (-) / Mehreinnahmen (+)		
								insgesamt	des Verwaltungs- haushalts	des Vermögens- haushalts
1 000 EUR				EUR je Einw.	1 000 EUR	EUR je Einw.	1 000 EUR			
Kreisfreie Städte										
Frankenthal (Pfalz), St.	311	214 865	52	214 813	4 585,71	188 124	4 015,96	- 18 727	- 12 252	- 6 476
Kaiserslautern, St.	312	210 113	-	210 113	2 126,87	147 236	1 490,39	- 60 140	- 63 329	3 189
Koblenz, St.	111	338 149	2 092	336 057	3 165,07	271 404	2 556,15	18 003	37 804	- 19 801
Landau i. d. Pf., St.	313	83 764	-	83 764	1 947,59	58 145	1 351,92	- 12 593	- 10 214	- 2 379
Ludwigshafen a. Rh., St.	314	323 757	-	323 757	1 981,62	231 854	1 419,11	- 134 220	- 120 194	- 14 026
Mainz, St.	315	476 585	42 004	434 581	2 203,11	323 415	1 639,55	- 228 260	- 185 475	- 42 785
Neustadt a. d. Weinstr., St.	316	92 459	759	91 700	1 710,41	58 221	1 085,94	- 9 314	- 448	- 8 866
Pirmasens, St.	317	84 767	8	84 759	2 063,81	45 629	1 111,04	- 36 020	- 27 984	- 8 035
Speyer, St.	318	102 694	9 872	92 822	1 861,61	72 984	1 463,75	- 5 841	- 6 669	828
Trier, St.	211	253 335	18 059	235 276	2 256,67	160 693	1 541,30	- 135 336	- 127 655	- 7 680
Worms, St. ¹⁾	319	141 973	-	141 973	1 733,45	86 122	1 051,52	- 34 216	- 30 447	- 3 770
Zweibrücken, St.	320	87 325	-	87 325	2 542,36	65 389	1 903,71	- 4 470	- 8 236	3 767
Landkreise ¹⁾										
Ahrweiler	131	342 627	1 096	341 531	2 661,99	164 860	1 284,97	- 11 247	3 051	- 14 298
Altenkirchen (Ww.)	132	346 187	793	345 394	2 591,90	149 616	1 122,75	- 17 560	4 854	- 22 414
Alzey-Worms	331	312 258	1 192	311 066	2 491,04	149 980	1 201,05	- 14 641	417	- 15 058
Bad Dürkheim	332	352 619	1 234	351 385	2 634,55	173 489	1 300,75	- 20 307	- 10 221	- 10 087
Bad Kreuznach	133	404 127	5 785	398 342	2 550,55	167 231	1 070,77	- 19 260	- 2 745	- 16 515
Bad Kreuznach, gr. kr. St.		83 531	5 539	77 993	1 792,93	57 559	1 323,19	- 4 804	- 1 942	- 2 861
Bernkastel-Wittlich	231	337 471	6 901	330 570	2 977,68	147 271	1 326,58	- 7 953	1 574	- 9 527
Birkenfeld	134	248 928	-	248 928	2 940,74	115 749	1 367,42	- 29 217	- 18 208	- 11 009
Idar-Oberstein, gr. kr. St.		49 439	-	49 439	1 597,75	34 406	1 111,93	- 13 180	- 10 475	- 2 705
Cochem-Zell	135	193 893	6 698	187 196	2 917,96	83 507	1 301,68	- 1 134	2 537	- 3 671
Donnersbergkreis	333	221 318	982	220 336	2 866,38	96 561	1 256,18	- 24 214	- 15 556	- 8 659
Eifelkreis Bitburg-Prüm	232	278 027	5 404	272 623	2 883,04	111 148	1 175,41	351	7 384	- 7 033
Germersheim	334	340 948	730	340 218	2 719,74	172 939	1 382,50	- 39 948	- 13 132	- 26 816
Kaiserslautern	335	303 252	5 002	298 250	2 799,23	126 190	1 184,36	- 30 296	- 14 127	- 16 169
Kusel	336	230 220	4	230 216	3 126,19	101 497	1 378,27	- 28 022	- 20 733	- 7 289
Mainz-Bingen	339	692 524	3 666	688 858	3 421,13	358 061	1 778,27	7 606	75 912	- 68 306
Bingen am Rhein, gr. kr. St.		54 971	2 699	52 272	2 159,21	46 435	1 918,08	2 744	10 369	- 7 624
Ingelheim am Rhein, gr. kr. St.		145 419	-	145 419	6 017,01	137 844	5 703,58	- 2 460	26 305	- 28 764
Mayen-Koblenz	137	549 658	7 963	541 696	2 564,19	262 770	1 243,86	- 49 528	- 14 545	- 34 983
Andernach, gr. kr. St.		49 548	5 349	44 199	1 496,50	34 404	1 164,87	- 13 822	- 9 044	- 4 777
Mayen, gr. kr. St.		35 762	1 551	34 211	1 817,41	26 423	1 403,67	- 6 053	- 6 241	188
Neuwied	138	441 063	6 926	434 137	2 384,39	203 666	1 118,58	- 48 965	- 21 238	- 27 727
Neuwied, gr. kr. St.		90 422	-	90 422	1 395,10	61 391	947,19	- 11 928	- 10 328	- 1 600
Rhein-Hunsrück-Kreis	140	333 896	6 239	327 656	3 171,28	159 346	1 542,26	- 8 915	10 111	- 19 027
Rhein-Lahn-Kreis	141	336 373	13 280	323 093	2 586,46	136 639	1 093,84	- 10 962	3 332	- 14 294
Lahnstein, gr. kr. St.		23 700	1 973	21 728	1 207,49	18 311	1 017,59	- 2 728	- 2 862	133
Rhein-Pfalz-Kreis	338	323 741	4 918	318 823	2 138,59	153 578	1 030,17	- 7 529	3 009	- 10 538
Südliche Weinstraße	337	291 774	81	291 693	2 665,88	180 741	1 651,85	- 60 023	- 39 019	- 21 004
Südwestpfalz	340	251 971	355	251 616	2 515,48	88 963	889,39	- 9 231	- 1 199	- 8 032
Trier-Saarburg	235	411 526	2 765	408 762	2 871,56	198 325	1 393,24	- 15 171	726	- 15 898
Vulkaneifel	233	197 470	2 961	194 509	3 137,40	75 838	1 223,25	- 24 848	- 11 874	- 12 974
Westerwaldkreis	143	540 167	4 409	535 758	2 678,23	249 951	1 249,49	- 12 626	15 427	- 28 053
Bezirksverband Pfalz		65 748	90	65 658	46,73	21 034	14,97	- 2 126	459	- 2 585
I n s g e s a m t		10 757 572	162 321	10 595 251	2 636,39	5 558 165	1 383,02	-1 146 900	- 608 901	- 537 999
Kreisfreie Städte		2 409 786	72 846	2 336 940	2 289,97	1 709 214	1 674,86	- 661 134	- 555 099	- 106 034
Landkreise ¹⁾		8 282 038	89 385	8 192 653	2 732,39	3 827 916	1 276,68	- 483 640	- 54 261	- 429 380
große kreisangehörige Städte		532 794	17 111	515 683	2 030,35	416 773	1 640,92	- 52 230	- 4 219	- 48 012

1) Einbezogen sind die Landkreise, die verbandsfreien Gemeinden und die Verbandsgemeinden mit ihren Ortsgemeinden.

34 Ausgaben und Einnahmen der kreisangehörigen Gemeinden und der Verbandsgemeinden 2009
nach Arten und Verwaltungsbezirken
1. Ausgaben

Verwaltungsbezirk	Gem.- Schl.- Nr.	Ausgaben des Verwaltungshaushalts								
		Personal- ausgaben	sächlicher Verwaltungs- und Betriebsaufwand				Zuweisungen und Zuschüsse			
			zu- sammen	Ver- waltungs- und Betriebs- ausgaben	Erstattungen von Ausgaben des Verwaltungs- haushalts	kalkula- torische Kosten	zu- sammen	Zuweisungen und sonstige Zuschüsse für laufende Zwecke	Leistungen der Sozial- und Jugendhilfe	Leistungen an Kriegsopfer und sonstige soziale Leistungen
1 000 EUR										
Ahrweiler	131	44 838	30 326	26 343	3 983	-	19 606	5 948	3 363	10 245
Altenkirchen (Ww.)	132	47 632	36 879	26 596	10 283	-	7 777	3 838	3 312	640
Alzey-Worms	331	42 493	29 352	23 028	6 317	7	3 405	3 049	4	352
Bad Dürkheim	332	59 096	45 253	36 027	9 226	-	9 029	8 249	59	721
Bad Kreuznach	133	66 275	53 134	36 873	16 262	-	22 943	10 193	11 046	1 694
Bernkastel-Wittlich	231	44 867	40 604	33 845	6 759	-	8 669	5 800	2 144	626
Birkenfeld	134	36 382	29 807	19 282	10 525	-	10 157	4 115	5 399	642
Cochern-Zell	135	23 221	23 682	18 366	4 556	760	7 009	5 120	1 517	371
Donnersbergkreis	333	30 403	26 421	21 663	4 758	-	4 069	1 574	2 030	465
Eifelkreis Bitburg-Prüm	232	36 886	35 846	26 771	9 076	-	6 660	4 058	2 134	395
Germersheim	334	51 898	35 377	29 387	5 990	-	10 354	6 473	3 210	670
Kaiserslautern	335	45 959	33 562	26 699	5 567	1 295	5 001	4 191	-	810
Kusel	336	32 786	23 250	18 937	4 313	-	1 791	1 733	-	59
Mainz-Bingen	339	85 207	67 204	53 681	13 524	-	12 458	6 749	5 555	108
Mayen-Koblenz	137	86 754	65 939	45 476	20 462	-	25 860	12 295	11 369	2 194
Neuwied	138	61 460	65 294	48 181	17 112	-	19 919	7 845	5 332	6 737
Rhein-Hunsrück-Kreis	140	39 161	38 858	31 219	7 639	-	4 108	4 107	-	0
Rhein-Lahn-Kreis	141	40 938	42 739	29 239	13 084	417	10 329	5 055	4 322	835
Rhein-Pfalz-Kreis	338	49 020	42 734	32 713	10 022	-	7 653	7 118	450	86
Südliche Weinstraße	337	35 425	32 800	27 534	5 266	-	6 243	5 246	36	554
Südwestpfalz	340	35 735	28 241	22 070	6 171	-	2 512	2 257	-	240
Trier-Saarburg	235	46 867	48 911	40 037	8 708	166	10 102	6 506	2 584	1 009
Vulkaneifel	233	24 442	31 634	24 795	6 480	358	5 607	3 588	1 520	395
Westerwaldkreis	143	67 039	74 842	58 757	16 085	-	8 719	7 665	-	1 065
I n s g e s a m t		1 134 784	982 689	757 518	222 168	3 003	229 981	132 773	65 386	30 915

34 Ausgaben und Einnahmen der kreisangehörigen Gemeinden und der Verbandsgemeinden 2009
nach Arten und Verwaltungsbezirken
1. Ausgaben

Verwaltungsbezirk	Gem.- Schl.- Nr.	Ausgaben des Verwaltungshaushalts				Bruttoausgaben des Verwaltungshaushalts	
		sonstige Finanzausgaben					
		zusammen	darunter				
			Zinsausgaben	allgemeine Zuweisungen und Umlagen	Zuführung zum Vermögens- haushalt		
		1 000 EUR					EUR je Einw.
Ahrweiler	131	57 562	4 787	52 510	-	152 332	1 187,32
Altenkirchen (Ww.)	132	86 309	8 504	77 004	-	178 596	1 340,22
Alzey-Worms	331	70 170	5 261	63 679	96	145 419	1 164,53
Bad Dürkheim	332	74 129	8 094	64 651	-	187 507	1 405,85
Bad Kreuznach	133	85 432	10 428	73 749	-	227 785	1 458,48
Bernkastel-Wittlich	231	68 200	5 820	62 063	-	162 341	1 462,32
Birkenfeld	134	48 168	4 971	42 609	-	124 514	1 470,96
Cochem-Zell	135	41 142	3 542	35 078	2 199	95 054	1 481,68
Donnersbergkreis	333	65 904	8 378	56 831	-	126 796	1 649,51
Eifelkreis Bitburg-Prüm	232	64 425	6 436	57 509	-	143 818	1 520,90
Germersheim	334	67 176	3 331	63 205	-	164 805	1 317,47
Kaiserslautern	335	73 836	6 331	63 431	3 411	158 357	1 486,27
Kusel	336	52 253	8 623	43 453	-	110 080	1 494,82
Mainz-Bingen	339	193 182	7 898	184 486	-	358 051	1 778,21
Mayen-Koblenz	137	123 495	12 592	108 939	-	302 048	1 429,79
Neuwied	138	118 007	7 051	104 292	6 140	264 680	1 453,69
Rhein-Hunsrück-Kreis	140	66 527	1 698	64 352	-	148 654	1 438,77
Rhein-Lahn-Kreis	141	74 743	5 201	65 451	1 098	168 749	1 350,89
Rhein-Pfalz-Kreis	338	68 131	4 645	62 195	-	167 539	1 123,81
Südliche Weinstraße	337	68 194	3 009	64 916	-	142 662	1 303,83
Südwestpfalz	340	58 404	3 532	54 514	-	124 892	1 248,58
Trier-Saarburg	235	86 681	7 613	75 117	1 315	192 562	1 352,75
Vulkaneifel	233	55 432	3 895	41 134	1 852	117 115	1 889,04
Westerwaldkreis	143	142 865	4 827	137 554	-	293 465	1 467,02
I n s g e s a m t		1 910 365	146 468	1 718 722	16 111	4 257 819	1 420,06

34 Ausgaben und Einnahmen der kreisangehörigen Gemeinden und der Verbandsgemeinden 2009
nach Arten und Verwaltungsbezirken

1. Ausgaben

Verwaltungsbezirk	Gem.- Schl.- Nr.	Ausgaben des Vermögenshaushalts							Brutto- ausgaben des Verwaltungs- und Vermögens- haushalts	Abzüglich haushalts- technische Verrech- nungen
		Zu- führungen an Rücklagen	Ver- mögens- erwerb	Bau- maß- nahmen	Tilgung von Kredit-, Rück- zahlung innerer Darlehen	Zu- weisungen und Zuschüsse für Investi- tionen	Bruttoausgaben des Vermögenshaushalts			
1 000 EUR								EUR je Einw.	1 000 EUR	
Ahrweiler	131	-	5 767	25 043	3 650	617	50 054	390,13	202 386	1 096
Altenkirchen (Ww.)	132	-	5 306	23 293	7 830	987	62 840	471,56	241 435	793
Alzey-Worms	331	186	5 709	19 039	8 668	381	65 696	526,10	211 115	1 192
Bad Dürkheim	332	-	5 930	17 095	20 251	386	51 485	386,01	238 992	1 234
Bad Kreuznach	133	-	9 702	16 598	6 482	583	36 471	233,52	264 255	5 785
Bernkastel-Wittlich	231	-	7 197	20 496	5 463	2 077	41 169	370,84	203 510	8
Birkenfeld	134	-	2 823	14 533	6 178	46	51 667	610,38	176 181	-
Cochem-Zell	135	713	2 000	12 271	7 519	3 413	28 285	440,89	123 339	4 138
Donnersbergkreis	333	-	3 389	12 047	8 200	151	44 194	574,92	170 990	982
Eifelkreis Bitburg-Prüm	232	-	3 163	18 746	7 656	77	35 041	370,56	178 858	5 404
Germersheim	334	-	12 496	20 715	5 165	1 524	92 822	742,03	257 628	728
Kaiserslautern	335	8 357	7 566	21 126	4 998	916	54 733	513,69	213 090	5 002
Kusel	336	-	8 696	13 351	6 360	205	31 466	427,29	141 546	-
Mainz-Bingen	339	-	22 481	49 250	18 728	1 213	105 686	524,88	463 737	3 666
Mayen-Koblenz	137	-	6 267	33 415	15 462	4 033	99 731	472,09	401 780	7 963
Neuwied	138	6 465	6 695	30 432	8 866	1 249	54 341	298,45	319 021	6 926
Rhein-Hunsrück-Kreis	140	-	9 952	24 667	3 315	1 108	75 287	728,68	223 941	4
Rhein-Lahn-Kreis	141	23	6 942	23 755	7 193	682	43 937	351,73	212 687	4 210
Rhein-Pfalz-Kreis	338	-	5 593	19 120	7 066	335	36 278	243,34	203 817	4 881
Südliche Weinstraße	337	-	3 763	20 919	6 271	617	108 221	989,07	250 882	81
Südwestpfalz	340	-	3 295	15 063	3 575	81	23 073	230,67	147 965	355
Trier-Saarburg	235	763	6 549	31 963	12 881	1 184	82 265	577,91	274 826	2 765
Vulkaneifel	233	878	4 116	7 222	6 526	30	20 459	330,00	137 574	2 961
Westerwaldkreis	143	-	21 318	21 961	9 306	1 067	88 274	441,28	381 739	4 409
I n s g e s a m t		17 384	176 714	512 122	197 607	22 962	1 383 474	461,41	5 641 293	64 583

34 Ausgaben und Einnahmen der kreisangehörigen Gemeinden und der Verbandsgemeinden 2009
nach Arten und Verwaltungsbezirken

1. Ausgaben

Verwaltungsbezirk	Gem.- Schl.- Nr.	Bereinigte Bruttoausgaben		Abzüglich Zahlungen			Nettoausgaben	
				von Gemeinden und Gemeindeverbänden		von anderen Ebenen des öffentlichen Bereichs		
				insgesamt	Verwaltungs- haushalt			
		1 000 EUR	EUR je Einw.	1 000 EUR			EUR je Einw.	
Ahrweiler	131	201 290	1 568,91	32 585	32 068	30 551	138 154	1 076,81
Altenkirchen (Ww.)	132	240 642	1 805,82	55 891	55 450	35 458	149 293	1 120,32
Alzey-Worms	331	209 923	1 681,08	34 127	33 065	29 816	145 980	1 169,02
Bad Dürkheim	332	237 758	1 782,61	37 878	36 711	33 832	166 047	1 244,96
Bad Kreuznach	133	258 471	1 654,96	49 203	48 714	46 680	162 588	1 041,03
Bernkastel-Wittlich	231	203 502	1 833,09	35 531	34 435	34 582	133 389	1 201,53
Birkenfeld	134	176 181	2 081,33	23 971	23 626	29 382	122 827	1 451,04
Cochem-Zell	135	119 201	1 858,07	22 541	21 793	24 105	72 554	1 130,96
Donnersbergkreis	333	170 008	2 211,66	39 799	39 457	21 874	108 334	1 409,34
Eifelkreis Bitburg-Prüm	232	173 454	1 834,31	34 541	34 466	39 216	99 697	1 054,32
Germersheim	334	256 900	2 053,69	39 060	38 693	24 252	193 587	1 547,56
Kaiserslautern	335	208 088	1 953,02	44 114	43 624	33 676	130 298	1 222,91
Kusel	336	141 546	1 922,11	30 962	30 695	30 741	79 844	1 084,23
Mainz-Bingen	339	460 070	2 284,88	65 391	63 598	43 706	350 973	1 743,07
Mayen-Koblenz	137	393 817	1 864,19	59 493	58 547	47 284	287 040	1 358,74
Neuwied	138	312 095	1 714,10	59 195	58 588	40 962	211 938	1 164,02
Rhein-Hunsrück-Kreis	140	223 936	2 167,40	34 517	33 882	34 833	154 586	1 496,19
Rhein-Lahn-Kreis	141	208 477	1 668,92	40 521	39 773	37 177	130 779	1 046,93
Rhein-Pfalz-Kreis	338	198 936	1 334,42	21 738	20 684	25 218	151 980	1 019,44
Südliche Weinstraße	337	250 801	2 292,16	36 015	34 861	24 478	190 307	1 739,28
Südwestpfalz	340	147 610	1 475,70	34 066	33 276	29 616	83 928	839,06
Trier-Saarburg	235	272 062	1 911,24	48 453	47 159	47 123	176 486	1 239,82
Vulkaneifel	233	134 612	2 171,27	27 991	27 653	17 723	88 899	1 433,92
Westerwaldkreis	143	377 330	1 886,25	79 405	78 687	41 270	256 655	1 283,00
I n s g e s a m t		5 576 710	1 859,93	986 989	969 504	803 557	3 786 164	1 262,75

34 Ausgaben und Einnahmen der kreisangehörigen Gemeinden und der Verbandsgemeinden 2009
nach Arten und Verwaltungsbezirken
2. Einnahmen

Verwaltungsbezirk	Gem.- Schl.- Nr.	Einnahmen des Verwaltungshaushalts								
		Steuern, allgemeine Zuweisungen							Einnahmen aus Verwaltung und Betrieb	
		zusammen	Steuern und steuer- ähnliche Ein- nahmen	allgemeine Zuweisungen und Umlagen					zusammen	Gebühren, zweck- gebundene Abgaben
				zu- sammen	Schlüssel- zu- weisungen	Bedarfszu- weisungen, sonstige allgemeine Zu- weisungen	Ausgleichs- leistungen	allgemeine Umlagen		
1 000 EUR										
Ahrweiler	131	108 711	72 255	36 456	16 970	1 350	3 818	14 318	36 527	7 340
Altenkirchen (Ww.)	132	136 155	76 242	59 913	20 699	-	3 532	35 682	33 266	4 916
Alzey-Worms	331	120 328	77 226	43 102	14 110	0	4 236	24 755	23 296	6 194
Bad Dürkheim	332	135 556	91 834	43 722	13 855	1 215	5 073	23 578	42 946	9 454
Bad Kreuznach	133	149 680	95 517	54 164	23 873	-	4 481	25 810	58 038	9 871
Bernkastel-Wittlich	231	114 884	70 635	44 249	18 974	34	2 838	22 404	39 299	8 506
Birkenfeld	134	78 682	46 272	32 409	15 277	-	2 063	15 069	28 835	5 429
Cochern-Zell	135	65 983	32 963	33 020	15 128	808	1 577	15 507	25 348	6 752
Donnersbergkreis	333	87 914	43 953	43 961	11 768	-	2 239	29 954	19 199	3 979
Eifelkreis Bitburg-Prüm	232	106 903	53 579	53 323	26 545	-	2 122	24 656	32 179	4 866
Germersheim	334	109 490	71 128	38 361	12 160	-	4 392	21 810	34 528	7 176
Kaiserslautern	335	112 692	57 908	54 784	20 471	23	3 124	31 166	28 948	5 479
Kusel	336	73 414	30 982	42 432	18 033	-	1 666	22 733	20 499	3 631
Mainz-Bingen	339	316 951	249 756	67 195	14 488	89	8 147	44 470	53 729	12 701
Mayen-Koblenz	137	201 326	138 083	63 243	21 935	-	6 360	34 948	69 851	11 822
Neuwied	138	188 381	132 875	55 507	16 847	-	5 391	33 269	53 451	8 130
Rhein-Hunsrück-Kreis	140	108 190	64 093	44 097	16 442	-	2 895	24 761	35 189	6 396
Rhein-Lahn-Kreis	141	125 901	74 479	51 421	18 649	99	3 816	28 858	36 712	6 524
Rhein-Pfalz-Kreis	338	125 593	94 662	30 930	11 191	-	5 575	14 164	30 487	5 320
Südliche Weinstraße	337	111 349	66 346	45 003	12 527	-	3 469	29 007	25 868	5 840
Südwestpfalz	340	96 506	49 415	47 091	18 613	62	2 755	25 662	22 547	4 246
Trier-Saarburg	235	134 622	66 531	68 091	30 433	-	3 596	34 062	39 884	7 458
Vulkaneifel	233	67 294	34 602	32 692	11 686	-	1 472	19 534	30 721	4 008
Westerwaldkreis	143	232 765	141 474	91 290	24 179	-	5 645	61 467	55 820	10 200
I n s g e s a m t		3 109 268	1 932 810	1 176 457	424 853	3 680	90 280	657 646	877 168	166 239

34 Ausgaben und Einnahmen der kreisangehörigen Gemeinden und der Verbandsgemeinden 2009
nach Arten und Verwaltungsbezirken
2. Einnahmen

Verwaltungsbezirk	Gem.- Schl.- Nr.	Einnahmen des Verwaltungshaushalts							
		Einnahmen aus Verwaltung und Betrieb			sonstige Finanzeinnahmen			Bruttoeinnahmen des Verwaltungs- haushalts	
		übrige Verwaltungs- und Betriebs- einnahmen	Erstattungen von Ausgaben des Verwaltungs- haushalts	Zuweisungen und Zuschüsse für laufende Zwecke	zusammen	darunter			
						Gewinn- anteile, Konzessions- abgaben	Ersatz von sozialen Leistungen		
		1 000 EUR							
Ahrweiler	131	5 733	14 838	8 616	8 384	5 546	906	153 621	1 197,37
Altenkirchen (Ww.)	132	3 118	12 105	13 126	7 804	4 523	568	177 224	1 329,92
Alzey-Worms	331	2 568	3 964	10 570	8 365	4 896	138	151 990	1 217,14
Bad Dürkheim	332	6 715	9 951	16 826	11 023	6 794	58	189 526	1 420,99
Bad Kreuznach	133	5 405	24 721	18 040	19 035	9 592	1 307	226 753	1 451,88
Bernkastel-Wittlich	231	10 778	9 068	10 948	10 575	4 589	1 964	164 758	1 484,09
Birkenfeld	134	5 981	10 367	7 058	5 415	2 938	592	112 932	1 334,14
Cochem-Zell	135	7 260	7 353	3 983	4 378	2 192	79	95 709	1 491,88
Donnersbergkreis	333	2 662	5 672	6 886	5 272	2 949	366	112 385	1 462,03
Eifelkreis Bitburg-Prüm	232	6 999	11 625	8 690	6 637	4 034	250	145 719	1 541,00
Germersheim	334	5 091	11 531	10 729	9 481	6 095	301	153 498	1 227,08
Kaiserslautern	335	4 476	8 924	10 070	10 579	5 880	383	152 219	1 428,65
Kusel	336	4 243	5 770	6 855	5 812	2 683	138	99 725	1 354,21
Mainz-Bingen	339	7 401	12 956	20 671	28 234	7 829	1 872	398 913	1 981,15
Mayen-Koblenz	137	8 206	30 600	19 223	15 430	9 380	1 089	286 606	1 356,69
Neuwied	138	6 551	28 781	9 989	12 883	5 808	1 048	254 715	1 398,96
Rhein-Hunsrück-Kreis	140	11 382	6 900	10 512	11 643	6 883	209	155 023	1 500,41
Rhein-Lahn-Kreis	141	10 668	14 680	4 840	7 749	4 302	601	170 362	1 363,80
Rhein-Pfalz-Kreis	338	5 673	12 086	7 408	9 785	6 349	359	165 865	1 112,58
Südliche Weinstraße	337	6 870	5 249	7 908	5 972	3 677	273	143 188	1 308,65
Südwestpfalz	340	4 667	5 827	7 807	4 304	2 840	21	123 357	1 233,24
Trier-Saarburg	235	9 276	12 986	10 164	15 123	4 732	214	189 628	1 332,15
Vulkaneifel	233	12 549	8 661	5 503	5 820	2 403	298	103 834	1 674,82
Westerwaldkreis	143	16 391	15 805	13 425	11 779	7 160	136	300 364	1 501,51
I n s g e s a m t		170 661	290 421	249 846	241 479	124 074	13 174	4 227 914	1 410,08

34 Ausgaben und Einnahmen der kreisangehörigen Gemeinden und der Verbandsgemeinden 2009
nach Arten und Verwaltungsbezirken
2. Einnahmen

Verwaltungsbezirk	Gem.- Schl.- Nr.	Einnahmen des Vermögenshaushalts							
		Zuführung vom Verwaltungs- haushalt	Entnahmen aus Rücklagen	Einnahmen aus der Veräußerung von Sach- vermögen	Beiträge und ähnliche Entgelte	Zuweisungen und Zuschüsse für Investitionen	Einnahmen aus Kredit- en und inneren Darlehen	Bruttoeinnahmen des Vermögens- haushalts	
1 000 EUR									EUR je Einw.
Ahrweiler	131	-	-	1 559	6 045	8 169	14 888	43 302	337,51
Altenkirchen (Ww.)	132	-	-	1 863	4 288	9 194	15 775	49 800	373,71
Alzey-Worms	331	96	195	5 387	3 076	8 169	8 390	52 277	418,64
Bad Dürkheim	332	-	-	3 917	3 343	7 287	20 514	42 848	321,26
Bad Kreuznach	133	-	-	1 787	2 894	9 167	6 544	22 961	147,02
Bernkastel-Wittlich	231	-	-	3 999	4 993	9 301	9 298	32 502	292,77
Birkenfeld	134	-	-	2 028	2 336	7 003	5 112	42 823	505,89
Cochem-Zell	135	2 199	669	4 117	1 684	5 296	9 048	23 148	360,83
Donnersbergkreis	333	-	-	3 123	2 413	7 005	7 841	39 847	518,38
Eifelkreis Bitburg-Prüm	232	-	-	3 603	2 614	7 957	8 741	27 045	286,00
Germersheim	334	-	-	15 298	2 273	6 292	7 896	71 927	574,99
Kaiserslautern	335	3 411	9 097	4 358	2 777	5 887	6 060	41 748	391,83
Kusel	336	-	-	1 181	2 626	8 991	12 503	25 337	344,06
Mainz-Bingen	339	-	-	11 171	4 367	17 661	20 054	55 389	275,08
Mayen-Koblenz	137	-	-	4 854	5 547	12 171	11 300	68 290	323,26
Neuwied	138	6 140	-	2 440	4 499	9 175	7 978	30 539	167,73
Rhein-Hunsrück-Kreis	140	-	-	3 617	3 127	11 612	2 681	59 344	574,37
Rhein-Lahn-Kreis	141	1 098	-	2 304	3 276	13 721	8 147	31 408	251,43
Rhein-Pfalz-Kreis	338	-	-	4 476	4 428	4 899	9 870	26 336	176,65
Südliche Weinstraße	337	-	-	3 487	2 008	5 949	10 218	87 362	798,43
Südwestpfalz	340	-	-	1 145	3 347	7 785	1 631	14 798	147,94
Trier-Saarburg	235	1 315	1 337	11 585	9 296	9 911	10 492	69 566	488,70
Vulkaneifel	233	1 852	164	1 722	2 044	2 216	4 831	13 118	211,59
Westerwaldkreis	143	-	-	4 617	4 938	8 223	8 712	60 759	303,73
Insgesamt		16 111	11 462	103 639	88 240	203 042	228 525	1 032 473	344,35

34 Ausgaben und Einnahmen der kreisangehörigen Gemeinden und der Verbandsgemeinden 2009
nach Arten und Verwaltungsbezirken
2. Einnahmen

Verwaltungsbezirk	Gem.- Schl.- Nr.	Brutto- einnahmen des Verwaltungs- und Vermögens- haushalts	Abzüglich haushalts- technische Ver- rechnungen	Bereinigte Bruttoeinnahmen		Nettoeinnahmen		Mehrausgaben (-) / Mehreinnahmen (+)		
								insgesamt	des Verwaltungs- haushalts	des Vermögens- haushalts
		1 000 EUR		EUR je Einw.	1 000 EUR	EUR je Einw.	1 000 EUR			
Ahrweiler	131	196 923	1 096	195 827	1 526,34	132 691	1 034,23	- 5 463	1 289	- 6 752
Altenkirchen (Ww.)	132	227 024	793	226 231	1 697,68	134 882	1 012,18	- 14 411	- 1 371	- 13 040
Alzey-Worms	331	204 267	1 192	203 075	1 626,24	139 132	1 114,18	- 6 848	6 571	- 13 419
Bad Dürkheim	332	232 373	1 234	231 140	1 732,99	159 429	1 195,34	- 6 618	2 019	- 8 637
Bad Kreuznach	133	249 714	5 785	243 929	1 561,86	148 046	947,93	- 14 541	- 1 032	- 13 510
Bernkastel-Wittlich	231	197 260	8	197 252	1 776,79	127 139	1 145,23	- 6 250	2 417	- 8 667
Birkenfeld	134	155 755	-	155 755	1 840,03	102 401	1 209,73	- 20 426	- 11 582	- 8 844
Cochem-Zell	135	118 857	4 138	114 719	1 788,21	68 073	1 061,10	- 4 482	655	- 5 136
Donnersbergkreis	333	152 232	982	151 250	1 967,63	89 576	1 165,31	- 18 758	- 14 412	- 4 347
Eifelkreis Bitburg-Prüm	232	172 763	5 404	167 359	1 769,85	93 602	989,86	- 6 095	1 901	- 7 996
Germersheim	334	225 425	728	224 698	1 796,26	161 385	1 290,13	- 32 202	- 11 307	- 20 895
Kaiserslautern	335	193 967	5 002	188 965	1 773,54	111 175	1 043,43	- 19 123	- 6 139	- 12 984
Kusel	336	125 062	-	125 062	1 698,27	63 360	860,39	- 16 484	- 10 355	- 6 129
Mainz-Bingen	339	454 302	3 666	450 636	2 238,03	341 539	1 696,21	- 9 435	40 862	- 50 297
Mayen-Koblenz	137	354 896	7 963	346 933	1 642,26	240 156	1 136,81	- 46 884	- 15 443	- 31 441
Neuwied	138	285 254	6 926	278 328	1 528,65	178 172	978,56	- 33 767	- 9 965	- 23 802
Rhein-Hunsrück-Kreis	140	214 367	4	214 362	2 074,74	145 013	1 403,53	- 9 574	6 369	- 15 943
Rhein-Lahn-Kreis	141	201 770	4 210	197 561	1 581,53	119 862	959,54	- 10 916	1 613	- 12 530
Rhein-Pfalz-Kreis	338	192 201	4 881	187 320	1 256,50	140 363	941,52	- 11 616	- 1 674	- 9 942
Südliche Weinstraße	337	230 550	81	230 469	2 106,34	169 975	1 553,46	- 20 332	527	- 20 858
Südwestpfalz	340	138 156	355	137 800	1 377,63	74 118	740,98	- 9 810	- 1 534	- 8 275
Trier-Saarburg	235	259 194	2 765	256 429	1 801,43	160 854	1 130,00	- 15 632	- 2 933	- 12 699
Vulkaneifel	233	116 952	2 961	113 991	1 838,65	68 277	1 101,29	- 20 622	- 13 281	- 7 341
Westerwaldkreis	143	361 123	4 409	356 714	1 783,19	236 038	1 179,94	- 20 617	6 899	- 27 516
I n s g e s a m t		5 260 388	64 583	5 195 804	1 732,89	3 405 259	1 135,71	- 380 905	- 29 905	- 351 001

35 Ausgaben und Einnahmen der Landkreise 2009
nach Arten und Verwaltungsbezirken
1. Ausgaben

Verwaltungsbezirk	Gem.- Schl.- Nr.	Ausgaben des Verwaltungshaushalts								
		Personal- ausgaben	sächlicher Verwaltungs- und Betriebsaufwand				Zuweisungen und Zuschüsse			
			zu- sammen	Ver- waltungs- und Betriebs- ausgaben	Er- stattungen von Ausgaben des Verwaltungs- haushalts	kalkula- torische Kosten	zu- sammen	Zuweisungen und sonstige Zuschüsse für laufende zwecke	Leistungen der Sozial- und Jugendhilfe	Leistungen an Kriegsopfer und sonstige soziale Leistungen
1 000 EUR										
Ahrweiler	131	12 253	64 204	8 361	55 843	-	43 478	2 123	39 410	1 945
Altenkirchen (Ww.)	132	14 758	24 592	16 279	8 312	-	68 398	16 538	34 755	17 104
Alzey-Worms	331	14 595	15 338	11 897	3 441	-	76 215	19 276	42 254	14 685
Bad Dürkheim	332	18 051	14 188	10 060	4 127	-	88 718	23 462	41 855	23 401
Bad Kreuznach	133	16 939	39 022	16 400	22 622	-	84 586	9 033	50 497	25 055
Bernkastel-Wittlich	231	17 897	40 371	12 899	27 472	-	71 465	19 938	40 536	10 948
Birkenfeld	134	12 559	26 728	9 179	17 549	-	51 453	4 974	31 425	15 054
Cochem-Zell	135	10 112	14 895	7 617	7 279	-	36 921	9 510	21 616	5 794
Donnersbergkreis	333	11 146	10 127	5 966	4 161	-	42 947	12 312	21 559	9 076
Eifelkreis Bitburg-Prüm	232	14 153	17 726	12 155	5 571	-	53 612	17 159	30 933	5 498
Germersheim	334	15 644	27 857	9 219	18 638	-	67 156	23 619	30 433	13 104
Kaiserslautern	335	16 521	18 694	11 905	6 788	-	69 707	20 403	35 822	13 482
Kusel	336	15 330	14 066	9 404	4 663	-	47 710	11 644	26 691	9 375
Mainz-Bingen	339	28 144	77 274	18 664	58 610	-	90 533	6 059	60 171	24 102
Mayen-Koblenz	137	20 276	34 891	18 315	16 575	-	122 263	29 161	62 606	30 493
Neuwied	138	17 485	36 370	18 782	17 588	-	98 955	12 237	56 868	29 850
Rhein-Hunsrück-Kreis	140	14 031	46 463	10 426	36 037	-	46 146	1 274	34 095	10 777
Rhein-Lahn-Kreis	141	16 538	31 312	13 016	18 296	-	73 933	20 000	40 188	13 744
Rhein-Pfalz-Kreis	338	18 523	24 603	9 687	14 915	-	74 866	2 090	56 569	16 207
Südliche Weinstraße	337	13 698	11 829	10 403	1 426	-	69 749	28 085	32 263	9 303
Südwestpfalz	340	17 446	12 292	9 531	2 762	-	75 244	20 538	28 105	26 601
Trier-Saarburg	235	17 847	23 650	14 922	8 728	-	73 107	26 983	37 322	8 802
Vulkaneifel	233	10 594	13 492	9 466	4 026	-	50 213	7 851	23 514	18 848
Westerwaldkreis	143	22 995	32 774	21 809	10 965	-	98 118	3 007	46 040	49 071
I n s g e s a m t		387 535	672 758	296 361	376 397	-	1 675 493	347 276	925 526	402 320

35 Ausgaben und Einnahmen der Landkreise 2009
nach Arten und Verwaltungsbezirken
1. Ausgaben

Verwaltungsbezirk	Gem.- Schl.- Nr.	Ausgaben des Verwaltungshaushalts				Bruttoausgaben des Verwaltungshaushalts	
		sonstige Finanzausgaben					
		zusammen	darunter				
			Zinsausgaben	allgemeine Zuweisungen und Umlagen	Zuführung zum Vermögens- haushalt		
		1 000 EUR					EUR je Einw.
Ahrweiler	131	1 325	760	565	-	121 259	945,13
Altenkirchen (Ww.)	132	2 509	1 938	571	-	110 257	827,39
Alzey-Worms	331	5 613	5 027	559	-	111 760	894,98
Bad Dürkheim	332	6 648	4 651	1 751	-	127 605	956,73
Bad Kreuznach	133	7 698	4 652	3 046	-	148 245	949,20
Bernkastel-Wittlich	231	2 730	2 050	661	-	132 464	1 193,20
Birkenfeld	134	3 470	3 076	386	-	94 209	1 112,95
Cochem-Zell	135	1 281	1 017	263	-	63 208	985,28
Donnersbergkreis	333	4 233	3 083	1 144	-	68 453	890,52
Eifelkreis Bitburg-Prüm	232	2 111	1 726	384	-	87 602	926,40
Germersheim	334	4 557	2 761	1 796	-	115 214	921,04
Kaiserslautern	335	8 585	7 044	1 541	-	113 506	1 065,32
Kusel	336	2 658	1 647	1 011	-	79 764	1 083,14
Mainz-Bingen	339	2 522	1 293	1 228	-	198 473	985,69
Mayen-Koblenz	137	5 453	4 504	950	-	182 883	865,70
Neuwied	138	6 198	5 323	808	-	159 009	873,31
Rhein-Hunsrück-Kreis	140	4 492	3 761	441	-	111 132	1 075,61
Rhein-Lahn-Kreis	141	3 010	2 465	545	-	124 792	999,00
Rhein-Pfalz-Kreis	338	4 604	2 484	2 120	-	122 596	822,34
Südliche Weinstraße	337	3 451	1 915	1 533	-	98 727	902,30
Südwestpfalz	340	1 463	152	1 301	-	106 445	1 064,17
Trier-Saarburg	235	3 105	2 536	569	-	117 709	826,91
Vulkaneifel	233	293	22	269	-	74 591	1 203,14
Westerwaldkreis	143	2 977	1 916	875	-	156 864	784,16
Insgesamt		90 982	65 801	24 318	-	2 826 768	942,78

35 Ausgaben und Einnahmen der Landkreise 2009
nach Arten und Verwaltungsbezirken
1. Ausgaben

Verwaltungsbezirk	Gem.- Schl.- Nr.	Ausgaben des Vermögenshaushalts							Brutto- ausgaben des Verwaltungs- und Vermögens- haushats	Abzüglich haushalts- technische Verrech- nungen
		Zu- führungen an Rücklagen	Ver- mögens- erwerb	Bau- maß- nahmen	Tilgung von Krediten, Rück- zahlung innerer Darlehen	Zu- weisungen und Zuschüsse für Investi- tionen	Bruttoausgaben des Vermögenshaushalts			
		1 000 EUR							EUR je Einw.	
Ahrweiler	131	-	620	1 796	1 344	226	30 229	235,61	151 488	-
Altenkirchen (Ww.)	132	-	928	7 318	2 590	571	12 055	90,46	122 312	-
Alzey-Worms	331	-	118	3 159	-	416	4 024	32,22	115 784	-
Bad Dürkheim	332	-	1 670	2 194	1 455	40	6 330	47,46	133 935	-
Bad Kreuznach	133	-	1 667	5 934	2 960	-	10 886	69,70	159 131	-
Bernkastel-Wittlich	231	-	421	6 405	1 139	122	9 450	85,12	141 914	6 893
Birkenfeld	134	-	5 133	-	2 230	197	7 755	91,61	101 964	-
Cochem-Zell	135	-	925	4 036	2 829	513	8 480	132,19	71 689	2 560
Donnersbergkreis	333	-	303	3 320	2 253	184	6 089	79,21	74 542	-
Eifelkreis Bitburg-Prüm	232	-	325	6 656	2 414	1 821	11 216	118,61	98 818	-
Germersheim	334	-	485	3 344	1 513	394	8 054	64,39	123 269	3
Kaiserslautern	335	-	2 650	562	3 034	705	6 951	65,24	120 458	-
Kusel	336	-	2 304	6 741	4 458	296	36 932	501,51	116 695	4
Mainz-Bingen	339	-	2 339	14 140	3 709	2 464	22 708	112,78	221 181	-
Mayen-Koblenz	137	-	1 046	9 054	3 577	447	14 524	68,75	197 407	-
Neuwied	138	-	6 519	118	4 292	230	11 999	65,90	171 007	-
Rhein-Hunsrück-Kreis	140	-	1 349	4 228	1 648	514	7 739	74,90	118 870	6 235
Rhein-Lahn-Kreis	141	-	688	4 685	3 975	128	9 856	78,90	134 648	9 070
Rhein-Pfalz-Kreis	338	-	1 458	-	2 519	881	4 858	32,59	127 454	37
Südliche Weinstraße	337	-	595	-	1 563	30	2 188	19,99	100 914	-
Südwestpfalz	340	-	5 798	138	-	676	6 792	67,90	113 237	-
Trier-Saarburg	235	-	5 469	8 809	4 016	2 399	34 162	239,99	151 871	-
Vulkaneifel	233	-	577	5 845	3 645	41	10 154	163,78	84 744	-
Westerwaldkreis	143	-	760	10 292	2 574	564	14 189	70,93	171 053	-
I n s g e s a m t		-	44 145	108 773	59 736	13 860	297 618	99,26	3 124 386	24 802

35 Ausgaben und Einnahmen der Landkreise 2009
nach Arten und Verwaltungsbezirken
1. Ausgaben

Verwaltungsbezirk	Gem.- Schl.- Nr.	Bereinigte Bruttoausgaben		Abzüglich Zahlungen			Nettoausgaben	
				von Gemeinden und Gemeindeverbänden		von anderen Ebenen des öffentlichen Bereichs		
		1 000 EUR	EUR je Einw.	insgesamt	Verwaltungs- haushalt		1 000 EUR	EUR je Einw.
Ahrweiler	131	151 488	1 180,74	42 367	42 367	71 168	37 953	295,82
Altenkirchen (Ww.)	132	122 312	917,85	44 948	44 695	59 481	17 883	134,20
Alzey-Worms	331	115 784	927,21	42 829	42 812	54 313	18 642	149,29
Bad Dürkheim	332	133 935	1 004,19	45 084	45 011	61 102	27 749	208,05
Bad Kreuznach	133	159 131	1 018,90	53 122	53 081	82 106	23 904	153,05
Bernkastel-Wittlich	231	135 021	1 216,23	41 047	41 040	72 139	21 835	196,68
Birkenfeld	134	101 964	1 204,56	31 583	31 510	48 243	22 138	261,53
Cochem-Zell	135	69 129	1 077,56	20 734	20 713	36 309	12 086	188,40
Donnersbergkreis	333	74 542	969,73	28 381	28 361	33 720	12 441	161,85
Eifelkreis Bitburg-Prüm	232	98 818	1 045,02	34 303	34 080	53 415	11 099	117,38
Germersheim	334	123 266	985,40	43 274	42 818	60 692	19 300	154,28
Kaiserslautern	335	120 458	1 130,56	37 068	36 918	57 201	26 188	245,79
Kusel	336	116 691	1 584,60	24 259	24 241	42 757	49 675	674,56
Mainz-Bingen	339	221 181	1 098,47	135 745	135 134	85 955	- 518	- 2,57
Mayen-Koblenz	137	197 407	934,45	81 476	81 171	90 673	25 258	119,56
Neuwied	138	171 007	939,21	74 820	74 820	55 494	40 693	223,50
Rhein-Hunsrück-Kreis	140	112 635	1 090,16	42 232	42 232	56 728	13 675	132,36
Rhein-Lahn-Kreis	141	125 578	1 005,29	45 774	45 695	62 982	16 822	134,67
Rhein-Pfalz-Kreis	338	127 417	854,68	51 482	50 908	66 807	9 128	61,23
Südliche Weinstraße	337	100 914	922,29	32 135	32 093	18 323	50 456	461,13
Südwestpfalz	340	113 237	1 132,06	31 324	31 324	67 647	14 265	142,62
Trier-Saarburg	235	151 871	1 066,90	47 170	46 547	67 691	37 010	259,99
Vulkaneifel	233	84 744	1 366,91	24 086	24 085	48 871	11 787	190,12
Westerwaldkreis	143	171 053	855,09	80 577	79 670	84 554	5 922	29,60
I n s g e s a m t		3 099 584	1 033,76	1 135 820	1 131 329	1 438 371	525 393	175,23

35 Ausgaben und Einnahmen der Landkreise 2009
nach Arten und Verwaltungsbezirken
2. Einnahmen

Verwaltungsbezirk	Gem.- Schl.- Nr.	Einnahmen des Verwaltungshaushalts								
		Steuern, allgemeine Zuweisungen							Einnahmen aus Verwaltung und Betrieb	
		zusammen	Steuern und steuer- ähnliche Ein- nahmen	allgemeine Zuweisungen und Umlagen					zusammen	Gebühren, zweck- gebundene Abgaben
				zu- sam- men	Schlüssel- zu- weisungen	Bedarfszu- weisungen, sonstige allgemeine Zu- weisungen	Ausgleichs- leistungen	allgemeine Umlagen		
Ahrweiler	131	56 921	421	56 500	18 638	340	125	37 396	55 874	3 326
Altenkirchen (Ww.)	132	58 326	173	58 153	18 691	-	156	39 306	44 605	2 869
Alzey-Worms	331	55 930	42	55 887	17 329	-	141	38 418	40 582	4 922
Bad Dürkheim	332	57 760	76	57 684	17 420	70	-	40 193	44 286	2 907
Bad Kreuznach	133	72 547	206	72 341	25 392	-	-	46 949	56 743	3 810
Bernkastel-Wittlich	231	60 225	391	59 835	13 695	7 057	842	38 241	61 057	5 447
Birkenfeld	134	40 640	168	40 472	13 084	-	301	27 086	35 917	1 631
Cochem-Zell	135	29 044	282	28 763	9 718	-	-	19 044	31 788	2 841
Donnersbergkreis	333	35 255	129	35 126	8 182	-	1 152	25 791	26 926	2 755
Eifelkreis Bitburg-Prüm	232	44 790	508	44 282	12 830	-	44	31 409	41 693	4 792
Germersheim	334	56 010	53	55 956	15 736	-	-	40 221	49 402	3 931
Kaiserslautern	335	47 512	86	47 426	14 663	-	- 1	32 764	46 397	3 577
Kusel	336	32 173	93	32 081	11 580	-	84	20 417	31 422	2 020
Mainz-Bingen	339	131 884	84	131 800	5 461	-	-	126 339	87 472	5 181
Mayen-Koblenz	137	95 268	180	95 088	23 756	-	-	71 332	72 174	5 460
Neuwied	138	85 378	192	85 185	14 081	-	1 688	69 417	45 870	4 114
Rhein-Hunsrück-Kreis	140	49 151	309	48 842	10 885	-	475	37 482	54 989	3 264
Rhein-Lahn-Kreis	141	56 602	320	56 282	18 108	-	-	38 174	61 046	4 433
Rhein-Pfalz-Kreis	338	62 741	27	62 715	15 997	-	-	46 717	55 515	5 004
Südliche Weinstraße	337	40 651	171	40 480	10 007	-	-	30 473	11 123	3 627
Südwestpfalz	340	44 242	87	44 154	14 329	-	1 843	27 982	36 841	2 584
Trier-Saarburg	235	60 936	773	60 163	20 070	-	74	40 019	53 041	4 350
Vulkaneifel	233	29 659	395	29 264	7 360	-	426	21 478	29 091	2 001
Westerwaldkreis	143	91 431	216	91 216	17 150	-	948	73 117	61 141	5 850
I n s g e s a m t		1 395 076	5 384	1 389 692	354 163	7 467	8 298	1 019 763	1 134 997	90 696

35 Ausgaben und Einnahmen der Landkreise 2009
nach Arten und Verwaltungsbezirken
2. Einnahmen

Verwaltungsbezirk	Gem.- Schl.- Nr.	Einnahmen des Verwaltungshaushalts							Bruttoeinnahmen des Verwaltungs- haushalts	
		Einnahmen aus Verwaltung und Betrieb			sonstige Finanzeinnahmen					
		übrige Verwaltungs- und Betriebs- einnahmen	Erstattungen von Ausgaben des Verwaltungs- haushalts	Zuweisungen und Zuschüsse für laufende Zwecke	zusammen	darunter				
						Gewinn- anteile, Konzessions- abgaben	Ersatz von sozialen Leistungen			
		1 000 EUR								
Ahrweiler	131	15	47 087	5 447	10 225	997	7 854	123 020	958,86	
Altenkirchen (Ww.)	132	502	26 101	15 133	13 552	5 885	6 888	116 482	874,10	
Alzey-Worms	331	86	28 734	6 840	9 094	-	8 221	105 607	845,71	
Bad Dürkheim	332	193	26 009	15 178	13 319	985	10 645	115 365	864,96	
Bad Kreuznach	133	146	45 096	7 691	17 242	3 658	12 657	146 532	938,23	
Bernkastel-Wittlich	231	229	42 867	12 514	10 338	2 329	6 659	131 620	1 185,59	
Birkenfeld	134	134	25 867	8 286	11 026	2 148	8 091	87 583	1 034,68	
Cochem-Zell	135	159	23 561	5 227	4 259	764	2 987	65 091	1 014,63	
Donnersbergkreis	333	141	19 221	4 808	5 128	-	4 529	67 309	875,63	
Eifelkreis Bitburg-Prüm	232	825	15 360	20 716	6 601	1 381	4 666	93 085	984,39	
Germersheim	334	114	31 267	14 090	7 977	400	6 817	113 389	906,45	
Kaiserslautern	335	81	34 888	7 852	11 609	1 945	8 077	105 519	990,35	
Kusel	336	329	22 971	6 101	5 791	225	5 136	69 386	942,22	
Mainz-Bingen	339	322	77 518	4 451	14 167	439	12 072	233 523	1 159,76	
Mayen-Koblenz	137	208	48 667	17 838	16 339	14	13 632	183 781	869,95	
Neuwied	138	90	33 123	8 543	16 488	792	13 712	147 735	811,40	
Rhein-Hunsrück-Kreis	140	174	43 544	8 007	10 734	3 240	5 401	114 874	1 111,82	
Rhein-Lahn-Kreis	141	208	35 032	21 373	8 864	0	7 924	126 512	1 012,77	
Rhein-Pfalz-Kreis	338	414	41 304	8 793	9 022	1 000	6 695	127 278	853,75	
Südliche Weinstraße	337	314	7 065	117	7 407	646	6 377	59 181	540,88	
Südwestpfalz	340	78	21 692	12 486	25 698	2 028	22 196	106 781	1 067,52	
Trier-Saarburg	235	1 339	19 762	27 590	7 392	985	5 114	121 369	852,62	
Vulkaneifel	233	124	16 331	10 635	17 248	11	16 624	75 998	1 225,83	
Westerwaldkreis	143	104	41 266	13 921	12 820	133	10 666	165 392	826,79	
I n s g e s a m t		6 330	774 333	263 638	272 339	30 006	213 642	2 802 412	934,65	

35 Ausgaben und Einnahmen der Landkreise 2009
nach Arten und Verwaltungsbezirken
2. Einnahmen

Verwaltungsbezirk	Gem.- Schl.- Nr.	Einnahmen des Vermögenshaushalts							
		Zuführung vom Verwaltungs- haushalt	Entnahmen aus Rücklagen	Einnahmen aus der Veräußerung von Sach- vermögen	Beiträge und ähnliche Entgelte	Zuweisungen und Zuschüsse für Investitionen	Einnahmen aus Kredit- en und inneren Darlehen	Bruttoeinnahmen des Vermögens- haushalts	
								1 000 EUR	EUR je Einw.
Ahrweiler	131	-	-	6	-	1 689	1 707	22 683	176,80
Altenkirchen (Ww.)	132	-	-	10	0	2 221	-	2 681	20,12
Alzey-Worms	331	-	-	-	-	2 376	-	2 384	19,09
Bad Dürkheim	332	-	-	20	-	1 360	3 500	4 880	36,59
Bad Kreuznach	133	-	-	32	-	3 498	4 350	7 881	50,46
Bernkastel-Wittlich	231	-	-	91	1	4 154	4 344	8 591	77,38
Birkenfeld	134	-	-	1	18	2 171	3 400	5 590	66,04
Cochem-Zell	135	-	-	2	-	1 983	7 803	9 945	155,02
Donnersbergkreis	333	-	-	9	-	1 342	426	1 777	23,12
Eifelkreis Bitburg-Prüm	232	-	-	14	-	6 548	5 618	12 180	128,80
Germersheim	334	-	-	1	47	2 083	-	2 134	17,06
Kaiserslautern	335	-	-	1	-	1 798	1 967	3 766	35,35
Kusel	336	-	-	1	-	4 243	8 527	35 771	485,75
Mainz-Bingen	339	-	-	501	1	4 172	-	4 699	23,34
Mayen-Koblenz	137	-	-	35	-	4 945	6 001	10 981	51,98
Neuwied	138	-	-	- 150	1	3 722	4 500	8 074	44,34
Rhein-Hunsrück-Kreis	140	-	-	31	-	2 586	2 038	4 655	45,06
Rhein-Lahn-Kreis	141	-	-	2	-	3 575	4 512	8 091	64,77
Rhein-Pfalz-Kreis	338	-	-	6	7	4 247	1	4 262	28,59
Südliche Weinstraße	337	-	-	-	-	42	2 000	2 042	18,67
Südwestpfalz	340	-	-	7	-	3 372	3 500	7 035	70,33
Trier-Saarburg	235	-	-	864	-	6 677	10 132	30 963	217,52
Vulkaneifel	233	-	-	65	-	4 455	-	4 521	72,92
Westerwaldkreis	143	-	-	13	-	11 708	1 925	13 652	68,25
I n s g e s a m t		-	-	1 562	76	84 971	76 252	219 239	73,12

35 Ausgaben und Einnahmen der Landkreise 2009
nach Arten und Verwaltungsbezirken
2. Einnahmen

Verwaltungsbezirk	Gem.- Schl.- Nr.	Brutto- einnahmen des Verwaltungs- und Vermögens- haushalts	Abzüglich haushalts- technische Ver- rechnungen	Bereinigte Bruttoeinnahmen		Nettoeinnahmen		Mehrausgaben (-) / Mehreinnahmen (+)		
								insgesamt	des Verwaltungs- haushalts	des Vermögens- haushalts
		1 000 EUR		EUR je Einw.	1 000 EUR	EUR je Einw.	1 000 EUR			
Ahrweiler	131	145 703	-	145 703	1 135,66	32 169	250,74	- 5 784	1 762	- 7 546
Altenkirchen (Ww.)	132	119 163	-	119 163	894,22	14 734	110,57	- 3 149	6 225	- 9 374
Alzey-Worms	331	107 991	-	107 991	864,80	10 848	86,88	- 7 793	- 6 153	- 1 640
Bad Dürkheim	332	120 246	-	120 246	901,55	14 060	105,41	- 13 689	- 12 240	- 1 450
Bad Kreuznach	133	154 413	-	154 413	988,69	19 185	122,84	- 4 719	- 1 713	- 3 005
Bernkastel-Wittlich	231	140 210	6 893	133 318	1 200,89	20 132	181,34	- 1 703	- 844	- 859
Birkenfeld	134	93 173	-	93 173	1 100,72	13 348	157,68	- 8 791	- 6 626	- 2 165
Cochem-Zell	135	75 036	2 560	72 477	1 129,75	15 434	240,58	3 348	1 883	1 465
Donnersbergkreis	333	69 086	-	69 086	898,75	6 985	90,87	- 5 456	- 1 144	- 4 312
Eifelkreis Bitburg-Prüm	232	105 264	-	105 264	1 113,19	17 545	185,55	6 446	5 483	963
Germersheim	334	115 523	3	115 520	923,48	11 554	92,37	- 7 746	- 1 825	- 5 921
Kaiserslautern	335	109 285	-	109 285	1 025,70	15 015	140,93	- 11 173	- 7 988	- 3 185
Kusel	336	105 157	4	105 153	1 427,92	38 137	517,88	- 11 538	- 10 378	- 1 160
Mainz-Bingen	339	238 222	-	238 222	1 183,10	16 522	82,06	17 041	35 050	- 18 009
Mayen-Koblenz	137	194 762	-	194 762	921,93	22 614	107,04	- 2 645	898	- 3 542
Neuwied	138	155 809	-	155 809	855,74	25 494	140,02	- 15 198	- 11 274	- 3 925
Rhein-Hunsrück-Kreis	140	119 529	6 235	113 294	1 096,53	14 334	138,73	659	3 742	- 3 084
Rhein-Lahn-Kreis	141	134 603	9 070	125 533	1 004,93	16 777	134,30	- 45	1 719	- 1 765
Rhein-Pfalz-Kreis	338	131 541	37	131 503	882,09	13 215	88,64	4 087	4 682	- 596
Südliche Weinstraße	337	61 224	-	61 224	559,54	10 765	98,39	- 39 691	- 39 545	- 145
Südwestpfalz	340	113 816	-	113 816	1 137,85	14 844	148,40	579	335	244
Trier-Saarburg	235	152 332	-	152 332	1 070,14	37 471	263,23	461	3 660	- 3 199
Vulkaneifel	233	80 518	-	80 518	1 298,75	7 561	121,95	- 4 226	1 407	- 5 633
Westerwaldkreis	143	179 044	-	179 044	895,03	13 913	69,55	7 991	8 528	- 537
I n s g e s a m t		3 021 651	24 802	2 996 849	999,50	422 658	140,96	- 102 735	- 24 356	- 78 379

**36 Ausgaben und Einnahmen der verbandsfreien Gemeinden sowie der Verbandsgemeinden
und ihrer Ortsgemeinden 2009 nach Arten und Verwaltungsbezirken**

Gebietskörperschaft	Gem.- Schl.- Nr.	Ausgaben des Verwaltungshaushalts						
		zusammen	Personal- ausgaben	sächliche Verwaltungs- ausgaben	Zins- ausgaben	laufende Übertragungen		sonstige Ausgaben des Verwaltungs- haushalts
						an öffentlichen Bereich	an andere Bereiche	
1 000 EUR								
LK Ahrweiler	131 000 00	152 332	44 838	26 343	4 787	55 672	20 427	264
Bad Neuenahr-Ahrweiler, St.	131 007 00	34 558	11 801	6 500	379	8 763	7 089	26
Grafenschaft	131 090 00	10 539	3 762	1 824	524	3 510	896	24
Remagen, St.	131 070 00	16 896	5 455	2 966	927	4 895	2 615	38
Sinzig, St.	131 077 00	17 220	6 036	3 472	375	5 038	2 266	33
VG Adenau	131 000 01	19 734	4 911	4 131	229	8 907	1 515	40
Verbandsgemeinde		6 534	3 423	1 510	110	570	922	-
Ortsgemeinden		13 200	1 488	2 621	119	8 338	593	40
VG Altenahr	131 000 02	13 784	3 419	2 198	527	6 492	1 129	19
Verbandsgemeinde		4 356	2 076	1 002	162	401	714	-
Ortsgemeinden		9 428	1 344	1 196	364	6 091	414	19
VG Bad Breisig	131 000 03	17 932	4 619	1 969	1 111	7 230	2 965	38
Verbandsgemeinde		6 847	2 630	1 002	335	394	2 487	-
Ortsgemeinden		11 085	1 989	968	776	6 835	478	38
Bad Breisig, St.	131 006 03	7 517	1 273	640	711	4 542	328	22
VG Brohlthal	131 000 04	21 669	4 833	3 282	716	10 837	1 953	47
Verbandsgemeinde		7 198	3 234	1 458	357	667	1 483	-
Ortsgemeinden		14 470	1 600	1 825	359	10 170	470	47
Burgbrohl	131 202 04	3 018	479	342	119	1 998	69	12
LK Altenkirchen (Ww.)	132 000 00	178 596	47 632	26 596	8 504	85 846	9 218	800
Herdorf, St.	132 050 00	7 060	2 628	1 168	416	1 989	843	16
VG Altenkirchen (Ww.)	132 000 01	33 882	9 774	4 621	1 085	16 530	1 830	43
Verbandsgemeinde		15 614	9 023	2 820	757	1 545	1 470	-
Ortsgemeinden		18 269	751	1 802	328	14 985	360	43
Altenkirchen (Ww.), St.	132 501 01	6 522	115	868	279	5 109	141	11
VG Betzdorf	132 000 02	23 281	4 551	3 935	1 446	11 893	1 423	33
Verbandsgemeinde		7 775	3 345	1 803	648	737	1 243	-
Ortsgemeinden		15 506	1 207	2 132	798	11 156	180	33
Betzdorf, St.	132 006 02	10 967	441	1 427	653	8 263	165	19
VG Daaden	132 000 03	15 618	3 813	2 983	272	7 900	640	11
Verbandsgemeinde		3 945	2 086	1 199	90	306	262	0
Ortsgemeinden		11 673	1 726	1 784	181	7 593	378	11
Daaden	132 018 03	4 053	294	696	83	2 816	165	1
VG Flammersfeld	132 000 04	16 185	3 986	2 217	1 030	8 300	627	26
Verbandsgemeinde		7 002	3 376	1 361	766	898	602	-
Ortsgemeinden		9 183	609	856	264	7 402	26	26
VG Gebhardshain	132 000 05	13 174	3 609	2 281	434	6 337	494	19
Verbandsgemeinde		4 555	2 398	1 218	165	461	313	-
Ortsgemeinden		8 619	1 211	1 063	269	5 876	181	19
VG Hamm (Sieg)	132 000 06	16 659	5 151	1 670	865	7 983	970	21
Verbandsgemeinde		7 617	4 729	959	535	750	644	-
Ortsgemeinden		9 042	422	710	330	7 233	326	21
Hamm (Sieg)	132 044 06	2 914	137	227	151	2 295	96	9
VG Kirchen (Sieg)	132 000 07	29 598	8 217	4 281	1 292	14 019	1 711	80
Verbandsgemeinde		9 266	5 278	1 711	345	1 070	833	29
Ortsgemeinden		20 332	2 939	2 569	946	12 948	878	51
Kirchen (Sieg), St.	132 063 07	6 902	959	914	462	4 202	360	6

36 Ausgaben und Einnahmen der verbandsfreien Gemeinden sowie der Verbandsgemeinden und ihrer Ortsgemeinden 2009 nach Arten und Verwaltungsbezirken

Gebietskörperschaft	Gem.- Schl.- Nr.	Ausgaben des Vermögenshaushalts					
		zusammen	Sachinvestitionen		Investitionszuweisungen, Darlehen, Tilgungen		sonstige Ausgaben des Vermögens- haushalts
			zusammen	darunter Baumaß- nahmen	an öffentlichen Bereich	an andere Bereiche	
1 000 EUR							
LK Ahrweiler	131 000 00	50 054	30 804	25 043	400	18 759	90
Bad Neuenahr-Ahrweiler, St.	131 007 00	9 134	8 348	7 271	-	786	-
Grafschaft	131 090 00	8 127	2 729	1 503	169	5 228	1
Remagen, St.	131 070 00	5 316	4 401	4 093	88	827	-
Sinzig, St.	131 077 00	4 672	1 468	1 219	48	3 156	-
VG Adenau	131 000 01	8 715	3 490	2 239	18	5 174	33
Verbandsgemeinde		6 576	1 505	431	18	5 053	-
Ortsgemeinden		2 139	1 985	1 807	-	121	33
VG Altenahr	131 000 02	4 645	4 192	3 871	-	406	46
Verbandsgemeinde		1 924	1 725	1 517	-	199	-
Ortsgemeinden		2 721	2 467	2 354	-	207	46
VG Bad Breisig	131 000 03	3 248	2 820	2 607	59	363	6
Verbandsgemeinde		1 225	1 028	951	14	177	6
Ortsgemeinden		2 023	1 793	1 656	44	185	-
Bad Breisig, St.	131 006 03	1 134	947	841	36	151	-
VG Brohlthal	131 000 04	6 197	3 356	2 240	18	2 820	4
Verbandsgemeinde		3 049	681	381	18	2 347	4
Ortsgemeinden		3 148	2 675	1 859	-	473	-
Burgbrohl	131 202 04	553	376	312	-	178	-
LK Altenkirchen (Ww.)	132 000 00	62 840	28 599	23 293	1 396	31 992	853
Herdorf, St.	132 050 00	3 623	1 129	1 000	-	2 418	76
VG Altenkirchen (Ww.)	132 000 01	6 452	5 151	4 203	- 2	1 072	230
Verbandsgemeinde		2 521	2 108	1 691	-	413	-
Ortsgemeinden		3 931	3 043	2 512	- 2	659	230
Altenkirchen (Ww.), St.	132 501 01	1 795	1 413	1 206	-	359	24
VG Betzdorf	132 000 02	6 171	3 321	2 297	1 216	1 616	18
Verbandsgemeinde		1 962	1 170	1 007	-	792	-
Ortsgemeinden		4 208	2 151	1 290	1 216	824	18
Betzdorf, St.	132 006 02	3 162	1 444	739	1 195	513	10
VG Daaden	132 000 03	14 382	1 269	1 002	11	13 081	21
Verbandsgemeinde		13 051	249	64	11	12 791	0
Ortsgemeinden		1 331	1 020	938	-	290	21
Daaden	132 018 03	558	393	337	-	165	-
VG Flammersfeld	132 000 04	11 841	2 294	1 980	56	9 491	-
Verbandsgemeinde		9 900	541	478	56	9 303	-
Ortsgemeinden		1 941	1 752	1 502	-	188	-
VG Gebhardshain	132 000 05	2 483	1 900	1 226	-	378	204
Verbandsgemeinde		1 175	1 045	617	-	120	10
Ortsgemeinden		1 308	855	610	-	258	194
VG Hamm (Sieg)	132 000 06	2 119	1 454	1 114	1	664	-
Verbandsgemeinde		1 043	642	361	-	401	-
Ortsgemeinden		1 076	811	753	1	264	-
Hamm (Sieg)	132 044 06	456	297	296	-	159	-
VG Kirchen (Sieg)	132 000 07	7 617	5 637	4 484	92	1 597	290
Verbandsgemeinde		1 192	884	559	5	304	-
Ortsgemeinden		6 424	4 753	3 925	88	1 293	290
Kirchen (Sieg), St.	132 063 07	1 549	1 295	1 195	1	246	7

36 Ausgaben und Einnahmen der verbandsfreien Gemeinden sowie der Verbandsgemeinden und ihrer Ortsgemeinden 2009 nach Arten und Verwaltungsbezirken

Gebietskörperschaft	Gem.- Schl.- Nr.	Einnahmen des Verwaltungshaushalts								
		zusammen	Steuern und steuer- ähnliche Ein- nahmen	Gebühren, zweck- gebundene Abgaben	Ein- nahmen aus wirtschaf- tlicher Tätigkeit	laufende Übertragungen			aufgaben- bezogene Leistungs- beteili- gungen	sonstige Ein- nahmen des Ver- waltungs- haushalts
						zu- sam- men	darunter von			
							Bund und Land	Gemein- den / GV und Zweck- verbänden		
1 000 EUR										
LK Ahrweiler	131 000 00	153 621	72 255	7 340	10 854	60 833	22 997	32 187	-	2 339
Bad Neuenahr-Ahrweiler, St.	131 007 00	33 935	16 393	3 248	2 889	10 571	4 457	3 618	-	835
Grafenschaft	131 090 00	10 485	6 985	206	455	2 775	1 246	981	-	65
Remagen, St.	131 070 00	16 904	10 061	811	1 072	4 752	2 099	2 457	-	208
Sinzig, St.	131 077 00	17 144	8 938	445	906	6 763	3 141	3 404	-	92
VG Adenau	131 000 01	20 546	7 027	1 064	2 482	9 552	3 447	5 446	-	421
Verbandsgemeinde		7 206	16	387	57	6 520	1 231	5 004	-	227
Ortsgemeinden		13 339	7 011	677	2 426	3 032	2 216	442	-	194
VG Altenahr	131 000 02	14 023	5 274	414	1 029	7 190	2 626	3 940	-	115
Verbandsgemeinde		4 913	11	123	15	4 710	1 055	3 435	-	53
Ortsgemeinden		9 110	5 263	291	1 014	2 480	1 571	505	-	62
VG Bad Breisig	131 000 03	17 272	6 640	577	728	8 987	2 266	6 316	-	339
Verbandsgemeinde		6 857	59	105	8	6 468	1 015	5 233	-	217
Ortsgemeinden		10 414	6 581	472	720	2 519	1 251	1 083	-	122
Bad Breisig, St.	131 006 03	7 187	4 556	397	502	1 659	798	696	-	72
VG Brohlthal	131 000 04	23 312	10 937	575	1 293	10 244	3 717	6 025	-	264
Verbandsgemeinde		7 586	7	275	71	7 133	1 372	5 514	-	99
Ortsgemeinden		15 726	10 930	300	1 221	3 110	2 344	512	-	164
Burgbrohl	131 202 04	4 376	3 726	43	138	444	227	173	-	25
LK Altenkirchen (Ww.)	132 000 00	177 224	76 242	4 916	7 181	85 567	26 213	54 783	146	3 172
Herdorf, St.	132 050 00	6 101	3 086	180	322	2 451	1 267	327	-	61
VG Altenkirchen (Ww.)	132 000 01	36 964	14 066	1 059	1 391	19 444	5 700	12 597	-	1 004
Verbandsgemeinde		16 588	58	585	167	15 208	1 893	12 349	-	570
Ortsgemeinden		20 376	14 007	474	1 224	4 237	3 807	249	-	434
Altenkirchen (Ww.), St.	132 501 01	7 030	5 409	241	493	702	619	46	-	184
VG Betzdorf	132 000 02	20 366	9 276	531	1 008	9 124	2 340	6 578	-	428
Verbandsgemeinde		7 900	46	267	74	7 331	1 060	6 149	-	183
Ortsgemeinden		12 466	9 230	264	934	1 793	1 280	429	-	245
Betzdorf, St.	132 006 02	7 760	5 891	183	615	872	652	182	-	198
VG Daaden	132 000 03	14 725	6 940	587	733	6 155	1 300	4 542	61	250
Verbandsgemeinde		4 813	17	152	38	4 339	548	3 580	61	206
Ortsgemeinden		9 912	6 922	435	695	1 816	752	962	-	44
Daaden	132 018 03	3 438	2 559	133	231	504	315	157	-	11
VG Flammersfeld	132 000 04	17 852	7 898	221	672	8 643	2 959	5 233	-	419
Verbandsgemeinde		6 972	17	195	24	6 595	1 024	5 187	-	141
Ortsgemeinden		10 881	7 881	26	648	2 047	1 935	46	-	278
VG Gebhardshain	132 000 05	13 654	5 931	381	547	6 639	2 279	4 009	38	117
Verbandsgemeinde		4 887	16	133	11	4 638	941	3 481	38	51
Ortsgemeinden		8 767	5 915	248	537	2 002	1 338	528	-	65
VG Hamm (Sieg)	132 000 06	16 748	5 587	448	522	10 036	3 688	6 020	47	108
Verbandsgemeinde		7 920	29	347	34	7 395	1 214	6 000	47	68
Ortsgemeinden		8 828	5 558	101	488	2 641	2 474	19	-	39
Hamm (Sieg)	132 044 06	2 412	1 958	31	170	246	238	1	-	8
VG Kirchen (Sieg)	132 000 07	31 206	16 822	1 174	1 129	11 500	3 342	7 651	-	580
Verbandsgemeinde		9 846	82	660	56	8 625	1 620	6 613	-	422
Ortsgemeinden		21 359	16 740	514	1 073	2 875	1 722	1 038	-	158
Kirchen (Sieg), St.	132 063 07	6 878	4 916	141	396	1 362	1 023	290	-	63

36 Ausgaben und Einnahmen der verbandsfreien Gemeinden sowie der Verbandsgemeinden
und ihrer Ortsgemeinden 2009 nach Arten und Verwaltungsbezirken

Gebietskörperschaft	Gem.- Schl.- Nr.	Einnahmen des Vermögenshaushalts							
		zusammen	Darlehens- rückflüsse	Beiträge und ähnliche Entgelte	Zuweisungen und Zuschüsse für Investitionen		Schulden- aufnahmen		sonstige Einnahmen des Vermögens- haushalts
					zusammen	darunter von Bund und Land	zusammen	darunter Kredit- markt- mittel ²⁾	
1 000 EUR									
LK Ahrweiler	131 000 00	43 302	12 640	6 045	8 169	6 698	14 888	14 667	1 559
Bad Neuenahr-Ahrweiler, St.	131 007 00	10 476	8	1 729	1 881	1 681	6 500	6 500	357
Grafschaft	131 090 00	8 737	5 200	595	323	304	2 500	2 500	119
Remagen, St.	131 070 00	4 434	15	189	2 105	1 744	2 000	2 000	124
Sinzig, St.	131 077 00	4 280	2 650	660	148	132	741	741	81
VG Adenau	131 000 01	4 949	3 798	725	392	248	-	-	34
Verbandsgemeinde		3 872	3 798	1	72	61	-	-	-
Ortsgemeinden		1 077	-	724	320	187	-	-	34
VG Altenahr	131 000 02	3 465	68	971	1 350	1 193	903	681	172
Verbandsgemeinde		994	-	-	456	420	534	312	3
Ortsgemeinden		2 471	68	971	894	773	369	369	169
VG Bad Breisig	131 000 03	3 675	0	480	1 011	611	2 061	2 061	123
Verbandsgemeinde		1 074	0	-	277	273	793	793	4
Ortsgemeinden		2 601	-	480	734	339	1 268	1 268	119
Bad Breisig, St.	131 006 03	1 532	-	439	587	214	488	488	18
VG Brohlthal	131 000 04	3 285	900	695	958	785	183	183	548
Verbandsgemeinde		1 055	900	-	149	66	-	-	6
Ortsgemeinden		2 229	-	695	809	719	183	183	542
Burgbrohl	131 202 04	338	-	51	285	285	-	-	3
LK Altenkirchen (Ww.)	132 000 00	49 800	18 680	4 288	9 194	8 442	15 775	15 708	1 863
Herdorf, St.	132 050 00	2 925	1 800	265	315	315	500	500	45
VG Altenkirchen (Ww.)	132 000 01	5 693	13	983	2 687	2 510	1 886	1 886	123
Verbandsgemeinde		3 167	-	-	2 066	1 945	1 100	1 100	2
Ortsgemeinden		2 525	13	983	621	565	786	786	121
Altenkirchen (Ww.), St.	132 501 01	1 546	11	553	362	362	620	620	0
VG Betzdorf	132 000 02	6 641	3	137	633	484	5 395	5 395	473
Verbandsgemeinde		3 256	-	-	409	289	2 817	2 817	30
Ortsgemeinden		3 385	3	137	224	195	2 578	2 578	443
Betzdorf, St.	132 006 02	2 922	3	72	168	148	2 288	2 288	392
VG Daaden	132 000 03	8 475	8 018	312	115	81	1	-	28
Verbandsgemeinde		8 068	8 008	-	60	54	-	-	0
Ortsgemeinden		407	10	312	54	26	1	-	28
Daaden	132 018 03	39	5	20	5	-	-	-	10
VG Flammersfeld	132 000 04	10 770	8 760	481	669	528	799	799	61
Verbandsgemeinde		9 001	8 760	-	240	217	-	-	1
Ortsgemeinden		1 769	-	481	429	311	799	799	60
VG Gebhardshain	132 000 05	1 420	-	230	494	376	586	521	110
Verbandsgemeinde		455	-	-	340	227	65	-	51
Ortsgemeinden		964	-	230	154	149	521	521	59
VG Hamm (Sieg)	132 000 06	1 657	-	766	222	164	546	546	124
Verbandsgemeinde		537	-	-	70	65	444	444	24
Ortsgemeinden		1 120	-	766	152	99	102	102	100
Hamm (Sieg)	132 044 06	107	-	21	12	5	-	-	74
VG Kirchen (Sieg)	132 000 07	3 184	86	518	1 331	1 290	461	461	787
Verbandsgemeinde		861	86	-	227	227	461	461	87
Ortsgemeinden		2 322	0	518	1 104	1 063	-	-	700
Kirchen (Sieg), St.	132 063 07	310	0	154	123	102	-	-	32

**36 Ausgaben und Einnahmen der verbandsfreien Gemeinden sowie der Verbandsgemeinden
und ihrer Ortsgemeinden 2009 nach Arten und Verwaltungsbezirken**

Gebietskörperschaft	Gem.- Schl.- Nr.	Brutto- aus- gaben ¹⁾	Bereinigte Bruttoausgaben		Nettoausgaben		Brutto- ein- nahmen ¹⁾	Bereinigte Bruttoeinnahmen		Nettoeinnahmen	
		1 000 EUR	EUR je Einw.		1 000 EUR	EUR je Einw.		1 000 EUR	EUR je Einw.		1 000 EUR EUR je Einw.
LK Ahrweiler	131 000 00	188 093	186 997	1 457,51	138 154	1 076,81	182 631	181 535	1 414,93	132 691	1 034,23
Bad Neuenahr-Ahrweiler, St.	131 007 00	43 692	42 596	1 549,75	32 649	1 187,84	44 412	43 316	1 575,93	33 368	1 214,01
Grafenschaft	131 090 00	18 666	18 666	1 702,15	16 117	1 469,69	19 222	19 222	1 752,88	16 673	1 520,42
Remagen, St.	131 070 00	22 212	22 212	1 380,56	15 796	981,77	21 339	21 339	1 326,28	14 922	927,49
Sinzig, St.	131 077 00	21 892	21 892	1 249,26	15 207	867,81	21 425	21 425	1 222,60	14 740	841,14
VG Adenau	131 000 01	24 503	24 503	1 795,34	19 220	1 408,25	21 548	21 548	1 578,84	16 265	1 191,76
Verbandsgemeinde		9 164	9 164	671,43	6 758	495,16	7 132	7 132	522,55	4 726	346,28
Ortsgemeinden		15 339	15 339	1 123,90	12 462	913,09	14 416	14 416	1 056,30	11 539	845,48
VG Altenahr	131 000 02	15 747	15 747	1 393,99	10 347	915,95	14 805	14 805	1 310,65	9 405	832,61
Verbandsgemeinde		3 597	3 597	318,47	1 087	96,23	3 224	3 224	285,43	714	63,20
Ortsgemeinden		12 149	12 149	1 075,52	9 260	819,72	11 581	11 581	1 025,22	8 691	769,41
VG Bad Breisig	131 000 03	17 863	17 863	1 373,42	11 696	899,24	17 630	17 630	1 355,52	11 463	881,34
Verbandsgemeinde		4 755	4 755	365,63	1 437	110,49	4 615	4 615	354,82	1 296	99,68
Ortsgemeinden		13 107	13 107	1 007,79	10 258	788,75	13 015	13 015	1 000,70	10 166	781,66
Bad Breisig, St.	131 006 03	8 651	8 651	974,81	6 779	763,82	8 719	8 719	982,47	6 847	771,48
VG Brohlthal	131 000 04	23 519	23 519	1 286,32	17 123	936,51	22 250	22 250	1 216,92	15 854	867,11
Verbandsgemeinde		5 900	5 900	322,71	3 203	175,20	4 294	4 294	234,88	1 597	87,36
Ortsgemeinden		17 619	17 619	963,61	13 920	761,32	17 956	17 956	982,04	14 257	779,75
Burgbrohl	131 202 04	3 571	3 571	1 109,71	2 867	890,81	4 714	4 714	1 464,93	4 010	1 246,03
LK Altenkirchen (Ww.)	132 000 00	205 932	205 139	1 539,40	149 293	1 120,32	191 521	190 728	1 431,26	134 882	1 012,18
Herdorf, St.	132 050 00	10 684	10 162	1 456,05	8 252	1 182,47	9 026	8 504	1 218,55	6 595	944,97
VG Altenkirchen (Ww.)	132 000 01	32 852	32 580	1 403,17	18 745	807,32	35 175	34 903	1 503,22	21 068	907,37
Verbandsgemeinde		10 652	10 381	447,09	1 428	61,50	12 273	12 002	516,90	3 049	131,31
Ortsgemeinden		22 199	22 199	956,08	17 317	745,82	22 901	22 901	986,32	18 019	776,06
Altenkirchen (Ww.), St.	132 501 01	8 317	8 317	1 369,06	7 271	1 196,80	8 576	8 576	1 411,68	7 529	1 239,42
VG Betzdorf	132 000 02	24 887	24 887	1 581,55	19 763	1 255,92	22 442	22 442	1 426,18	17 318	1 100,55
Verbandsgemeinde		5 173	5 173	328,74	1 982	125,93	6 591	6 591	418,88	3 400	216,07
Ortsgemeinden		19 714	19 714	1 252,81	17 782	1 129,99	15 851	15 851	1 007,30	13 918	884,48
Betzdorf, St.	132 006 02	14 129	14 129	1 388,07	13 147	1 291,62	10 683	10 683	1 049,49	9 701	953,04
VG Daaden	132 000 03	26 959	26 959	2 299,49	23 990	2 046,23	20 160	20 160	1 719,53	17 191	1 466,27
Verbandsgemeinde		13 956	13 956	1 190,35	12 747	1 087,27	9 841	9 841	839,38	8 632	736,30
Ortsgemeinden		13 004	13 004	1 109,14	11 243	958,96	10 319	10 319	880,15	8 558	729,97
Daaden	132 018 03	4 611	4 611	1 046,97	4 138	939,65	3 477	3 477	789,53	3 004	682,21
VG Flammersfeld	132 000 04	24 180	24 180	2 037,24	19 114	1 610,38	24 776	24 776	2 087,46	19 710	1 660,60
Verbandsgemeinde		13 056	13 056	1 100,03	10 348	871,81	12 127	12 127	1 021,71	9 418	793,49
Ortsgemeinden		11 124	11 124	937,21	8 766	738,57	12 649	12 649	1 065,76	10 292	867,11
VG Gebhardshain	132 000 05	12 806	12 806	1 157,43	8 711	787,29	12 222	12 222	1 104,70	8 127	734,56
Verbandsgemeinde		2 879	2 879	260,22	914	82,60	2 491	2 491	225,15	526	47,53
Ortsgemeinden		9 927	9 927	897,20	7 797	704,69	9 731	9 731	879,55	7 601	687,03
VG Hamm (Sieg)	132 000 06	14 880	14 880	1 155,11	8 790	682,37	14 507	14 507	1 126,15	8 417	653,42
Verbandsgemeinde		4 762	4 762	369,66	1 315	102,08	4 559	4 559	353,94	1 113	86,36
Ortsgemeinden		10 118	10 118	785,45	7 475	580,29	9 948	9 948	772,22	7 305	567,05
Hamm (Sieg)	132 044 06	3 371	3 371	1 024,18	3 120	947,96	2 519	2 519	765,56	2 269	689,34
VG Kirchen (Sieg)	132 000 07	32 504	32 504	1 331,08	24 615	1 008,01	29 679	29 679	1 215,39	21 790	892,32
Verbandsgemeinde		5 748	5 748	235,38	1 806	73,97	5 997	5 997	245,58	2 055	84,17
Ortsgemeinden		26 756	26 756	1 095,70	22 808	934,04	23 682	23 682	969,82	19 734	808,16
Kirchen (Sieg), St.	132 063 07	8 451	8 451	954,56	6 999	790,57	7 188	7 188	811,90	5 736	647,91

36 Ausgaben und Einnahmen der verbandsfreien Gemeinden sowie der Verbandsgemeinden und ihrer Ortsgemeinden 2009 nach Arten und Verwaltungsbezirken

Gebietskörperschaft	Gem.- Schl.- Nr.	Ausgaben des Verwaltungshaushalts						
		zusammen	Personal- ausgaben	sächliche Verwaltungs- ausgaben	Zins- ausgaben	laufende Übertragungen		sonstige Ausgaben des Verwaltungs- haushalts
						an öffentlichen Bereich	an andere Bereiche	

noch: LK Altenkirchen (Ww.)

Mudersbach	132 072 07	5 461	957	674	226	3 367	201	37
Niederfischbach	132 076 07	3 747	657	475	227	2 267	120	1
VG Wissen	132 000 08	23 138	5 904	3 440	1 666	10 896	679	554
Verbandsgemeinde		9 611	5 646	1 835	313	734	608	475
Ortsgemeinden		13 527	258	1 606	1 353	10 162	71	79
Wissen, St.	132 117 08	8 331	35	864	1 137	6 188	40	67
LK Alzey-Worms	331 000 00	145 419	42 493	23 028	5 261	67 806	5 596	1 236
Alzey, St.	331 003 00	20 153	6 898	3 381	1 138	7 559	1 135	43
Osthofen, St.	331 055 00	7 096	2 029	1 201	242	2 631	957	36
VG Alzey-Land	331 000 01	27 802	8 291	4 472	831	13 733	435	40
Verbandsgemeinde		7 695	3 719	2 166	592	1 068	150	0
Ortsgemeinden		20 107	4 572	2 306	240	12 666	285	40
Gau-Odernheim	331 032 01	3 378	877	379	22	2 082	11	6
VG Eich	331 000 02	14 635	3 514	2 490	298	7 190	1 116	26
Verbandsgemeinde		4 233	1 934	1 152	207	726	214	-
Ortsgemeinden		10 402	1 580	1 338	91	6 464	902	26
Eich	331 018 02	2 946	235	407	28	1 943	320	13
VG Monsheim	331 000 03	13 344	2 940	1 865	549	7 438	329	223
Verbandsgemeinde		3 998	2 175	1 095	306	392	30	-
Ortsgemeinden		9 346	765	770	242	7 046	299	223
Flörsheim-Dalsheim	331 023 03	3 536	445	263	81	2 656	85	6
VG Westhofen	331 000 04	14 223	4 095	2 393	259	6 995	462	18
Verbandsgemeinde		4 300	2 404	1 026	183	596	91	-
Ortsgemeinden		9 922	1 691	1 367	76	6 399	371	18
Westhofen	331 071 04	2 760	480	294	-	1 862	119	5
VG Wöllstein	331 000 05	13 030	3 436	2 013	448	6 108	239	786
Verbandsgemeinde		3 660	1 638	1 171	258	556	26	11
Ortsgemeinden		9 370	1 798	842	190	5 552	213	776
Wöllstein	331 072 05	3 919	1 088	311	110	2 093	73	244
VG Wörrstadt	331 000 06	35 137	11 289	5 212	1 497	16 151	922	65
Verbandsgemeinde		9 080	4 250	2 477	662	1 406	285	-
Ortsgemeinden		26 056	7 039	2 736	835	14 745	637	65
Saulheim	331 058 06	6 641	2 308	673	242	3 277	127	15
Wörrstadt, St.	331 073 06	8 597	2 139	835	344	5 121	134	23
LK Bad Dürkheim	332 000 00	187 507	59 096	36 027	8 094	73 222	9 684	1 384
Bad Dürkheim, St.	332 002 00	26 343	11 122	6 721	343	7 146	944	66
Grünstadt, St.	332 024 00	19 825	5 780	4 473	754	5 655	3 125	39
Haßloch	332 025 00	20 730	8 932	4 017	452	7 076	238	15
VG Deidesheim	332 000 01	17 042	4 539	2 978	669	8 244	586	26
Verbandsgemeinde		4 614	2 479	1 113	456	468	98	-
Ortsgemeinden		12 428	2 061	1 864	213	7 776	488	26
Deidesheim, St.	332 009 01	5 456	839	1 004	123	3 247	231	12
Meckenheim	332 035 01	2 362	140	215	2	1 857	143	6
VG Freinsheim	332 000 02	22 182	6 079	3 362	991	11 027	674	49
Verbandsgemeinde		7 766	4 651	1 447	656	918	93	0
Ortsgemeinden		14 416	1 428	1 915	335	10 108	581	49

36 Ausgaben und Einnahmen der verbandsfreien Gemeinden sowie der Verbandsgemeinden und ihrer Ortsgemeinden 2009 nach Arten und Verwaltungsbezirken

Gebietskörperschaft	Gem.- Schl.- Nr.	Ausgaben des Vermögenshaushalts					
		zusammen	Sachinvestitionen		Investitionszuweisungen, Darlehen, Tilgungen		sonstige Ausgaben des Vermögens- haushalts
			zusammen	darunter Baumaß- nahmen	an öffentlichen Bereich	an andere Bereiche	
1 000 EUR							

noch: LK Altenkirchen (Ww.)

Mudersbach	132 072 07	1 257	899	545	1	148	208
Niederfischbach	132 076 07	909	722	489	10	102	75
VG Wissen	132 000 08	8 153	6 444	5 986	21	1 674	13
Verbandsgemeinde		1 471	502	190	-	965	4
Ortsgemeinden		6 682	5 942	5 796	21	709	9
Wissen, St.	132 117 08	4 847	4 208	4 137	21	615	2
LK Alzey-Worms	331 000 00	65 696	24 749	19 039	94	37 891	2 962
Alzey, St.	331 003 00	3 690	2 155	1 935	1	1 424	109
Osthofen, St.	331 055 00	2 173	1 903	- 112	-	223	47
VG Alzey-Land	331 000 01	9 468	4 387	4 043	-	4 988	94
Verbandsgemeinde		4 056	1 620	1 504	-	2 433	3
Ortsgemeinden		5 412	2 766	2 540	-	2 555	91
Gau-Odernheim	331 032 01	785	182	159	-	596	7
VG Eich	331 000 02	3 759	3 138	2 876	10	498	114
Verbandsgemeinde		724	241	153	-	394	89
Ortsgemeinden		3 035	2 897	2 723	10	104	25
Eich	331 018 02	669	601	562	-	58	11
VG Monsheim	331 000 03	7 647	3 131	2 812	80	4 400	36
Verbandsgemeinde		6 549	2 330	2 079	-	4 205	14
Ortsgemeinden		1 098	801	734	80	194	22
Flörsheim-Dalsheim	331 023 03	325	268	238	25	22	10
VG Westhofen	331 000 04	2 773	2 095	1 923	-	560	118
Verbandsgemeinde		1 783	1 685	1 557	-	77	21
Ortsgemeinden		990	410	366	-	483	98
Westhofen	331 071 04	99	93	73	-	-	6
VG Wöllstein	331 000 05	4 325	880	705	3	998	2 444
Verbandsgemeinde		1 785	387	288	-	495	902
Ortsgemeinden		2 540	493	417	3	502	1 541
Wöllstein	331 072 05	360	88	69	-	107	166
VG Wörrstadt	331 000 06	31 861	7 060	4 856	-	24 801	-
Verbandsgemeinde		24 623	1 678	1 437	-	22 945	-
Ortsgemeinden		7 238	5 382	3 419	-	1 856	-
Saulheim	331 058 06	3 340	3 157	1 559	-	183	-
Wörrstadt, St.	331 073 06	1 655	923	745	-	731	-
LK Bad Dürkheim	332 000 00	51 485	22 674	17 095	109	26 941	1 761
Bad Dürkheim, St.	332 002 00	4 068	3 667	3 248	-	400	-
Grünstadt, St.	332 024 00	9 860	3 053	2 628	13	6 710	84
Haßloch	332 025 00	4 723	1 787	1 137	-	2 190	746
VG Deidesheim	332 000 01	11 941	3 189	2 913	36	8 703	13
Verbandsgemeinde		8 673	1 250	1 187	36	7 386	1
Ortsgemeinden		3 268	1 939	1 726	-	1 317	12
Deidesheim, St.	332 009 01	1 067	712	621	-	352	2
Meckenheim	332 035 01	602	553	539	-	48	0
VG Freinsheim	332 000 02	5 361	4 596	2 496	9	743	12
Verbandsgemeinde		1 596	1 134	487	-	462	-
Ortsgemeinden		3 764	3 462	2 008	9	281	12

36 Ausgaben und Einnahmen der verbandsfreien Gemeinden sowie der Verbandsgemeinden und ihrer Ortsgemeinden 2009 nach Arten und Verwaltungsbezirken

Gebietskörperschaft	Gem.- Schl.- Nr.	Einnahmen des Verwaltungshaushalts								
		zusammen	Steuern und steuer- ähnliche Ein- nahmen	Gebühren, zweck- gebundene Abgaben	Ein- nahmen aus wirtschaft- licher Tätigkeit	laufende Übertragungen		aufgaben- bezogene Leistungs- beteili- gungen	sonstige Ein- nahmen des Ver- waltungs- haushalts	
						zu- sammen	darunter von			
							Bund und Land			Gemein- den / GV und Zweck- verbänden
1 000 EUR										

noch: LK Altenkirchen (Ww.)

Mudersbach	132 072 07	4 765	3 613	193	246	688	204	456	-	25
Niederfischbach	132 076 07	4 013	3 126	114	262	497	210	260	-	14
VG Wissen	132 000 08	19 607	6 636	334	857	11 575	3 338	7 825	-	206
Verbandsgemeinde		9 976	54	272	39	9 475	1 291	7 801	-	137
Ortsgemeinden		9 631	6 582	62	818	2 100	2 047	24	-	69
Wissen, St.	132 117 08	5 203	3 935	32	600	578	544	16	-	58
LK Alzey-Worms	331 000 00	151 990	77 226	6 194	7 101	57 683	21 763	33 072	91	3 694
Alzey, St.	331 003 00	19 458	12 550	1 191	1 503	3 753	2 988	626	-	460
Osthofen, St.	331 055 00	7 355	4 604	150	373	2 043	1 428	75	-	185
VG Alzey-Land	331 000 01	30 293	14 138	1 295	1 514	12 850	5 131	7 503	91	406
Verbandsgemeinde		8 892	5	328	177	8 185	1 921	6 205	17	180
Ortsgemeinden		21 401	14 133	968	1 337	4 665	3 211	1 299	74	225
Gau-Odernheim	331 032 01	3 492	2 348	191	192	700	425	241	18	44
VG Eich	331 000 02	15 541	7 135	498	739	6 851	2 384	3 605	-	317
Verbandsgemeinde		4 813	3	119	37	4 518	1 003	3 313	-	136
Ortsgemeinden		10 727	7 132	378	703	2 333	1 381	292	-	182
Eich	331 018 02	2 983	2 149	49	215	475	272	-	-	95
VG Monsheim	331 000 03	13 400	6 829	256	415	5 458	1 274	3 983	-	441
Verbandsgemeinde		4 764	3	116	8	4 600	634	3 785	-	38
Ortsgemeinden		8 635	6 827	140	408	858	640	198	-	403
Flörsheim-Dalsheim	331 023 03	2 860	2 241	60	168	382	214	154	-	9
VG Westhofen	331 000 04	14 452	6 675	463	770	6 357	2 429	3 661	-	185
Verbandsgemeinde		4 666	0	157	9	4 406	945	3 268	-	94
Ortsgemeinden		9 785	6 675	307	761	1 951	1 485	393	-	92
Westhofen	331 071 04	2 626	1 973	95	57	492	376	103	-	11
VG Wöllstein	331 000 05	16 504	8 662	517	587	5 380	2 106	3 139	-	1 357
Verbandsgemeinde		4 749	9	162	20	3 542	774	2 648	-	1 015
Ortsgemeinden		11 755	8 653	355	567	1 838	1 332	491	-	342
Wöllstein	331 072 05	5 248	4 033	184	232	768	469	295	-	31
VG Wörrstadt	331 000 06	34 988	16 632	1 825	1 199	14 991	4 021	10 480	-	342
Verbandsgemeinde		10 071	58	387	56	9 369	2 122	6 930	-	201
Ortsgemeinden		24 917	16 573	1 438	1 142	5 622	1 899	3 549	-	141
Saulheim	331 058 06	6 111	3 833	440	265	1 555	302	1 209	-	18
Wörrstadt, St.	331 073 06	8 092	5 540	349	362	1 794	658	1 070	-	47
LK Bad Dürkheim	332 000 00	189 526	91 834	9 454	13 158	70 561	28 125	36 559	-	4 517
Bad Dürkheim, St.	332 002 00	33 471	18 705	2 632	1 858	9 799	6 184	3 050	-	476
Grünstadt, St.	332 024 00	17 539	9 679	745	3 198	3 719	2 548	930	-	197
Haßloch	332 025 00	20 299	12 515	1 381	1 378	4 708	2 915	1 498	-	317
VG Deidesheim	332 000 01	16 038	7 451	882	1 091	6 431	2 166	4 086	-	184
Verbandsgemeinde		5 224	3	240	40	4 788	811	3 896	-	153
Ortsgemeinden		10 815	7 448	642	1 051	1 643	1 356	190	-	32
Deidesheim, St.	332 009 01	4 488	2 958	354	497	668	555	77	-	12
Meckenheim	332 035 01	2 246	1 823	53	195	166	143	0	-	10
VG Freinsheim	332 000 02	21 868	9 608	1 023	1 141	9 861	2 834	6 676	-	236
Verbandsgemeinde		9 338	3	651	89	8 419	1 774	6 404	-	176
Ortsgemeinden		12 530	9 605	371	1 052	1 442	1 060	272	-	59

36 Ausgaben und Einnahmen der verbandsfreien Gemeinden sowie der Verbandsgemeinden und ihrer Ortsgemeinden 2009 nach Arten und Verwaltungsbezirken

Gebietskörperschaft	Gem.- Schl.- Nr.	Einnahmen des Vermögenshaushalts							
		zusammen	Darlehens- rückflüsse	Beiträge und ähnliche Entgelte	Zuweisungen und Zuschüsse für Investitionen		Schulden- aufnahmen		sonstige Einnahmen des Vermögens- haushalts
					zusammen	darunter von Bund und Land	zusammen	darunter Kredit- markt- mittel ²⁾	
1 000 EUR									

noch: LK Altenkirchen (Ww.)

Mudersbach	132 072 07	583	-	105	369	349	-	-	109
Niederfischbach	132 076 07	596	-	45	65	65	-	-	486
VG Wissen	132 000 08	9 036	-	596	2 728	2 694	5 600	5 600	112
Verbandsgemeinde		2 483	-	-	345	317	2 134	2 134	3
Ortsgemeinden		6 553	-	596	2 383	2 377	3 466	3 466	109
Wissen, St.	132 117 08	4 823	-	21	2 143	2 142	2 600	2 600	58
LK Alzey-Worms	331 000 00	52 277	26 963	3 076	8 169	6 543	8 390	8 038	5 678
Alzey, St.	331 003 00	1 420	-	561	286	223	-	-	572
Osthofen, St.	331 055 00	1 960	-	91	504	500	1 000	1 000	365
VG Alzey-Land	331 000 01	5 040	367	1 381	981	462	1 602	1 602	710
Verbandsgemeinde		1 588	17	0	485	72	1 085	1 085	1
Ortsgemeinden		3 452	350	1 380	495	390	517	517	709
Gau-Odernheim	331 032 01	354	28	198	53	53	-	-	75
VG Eich	331 000 02	1 167	-	210	763	732	-	-	195
Verbandsgemeinde		366	-	-	362	336	-	-	3
Ortsgemeinden		802	-	210	401	395	-	-	191
Eich	331 018 02	183	-	38	36	36	-	-	109
VG Monsheim	331 000 03	6 613	3 808	242	766	718	924	889	874
Verbandsgemeinde		5 184	3 807	50	443	423	775	740	110
Ortsgemeinden		1 429	1	192	323	295	149	149	764
Flörsheim-Dalsheim	331 023 03	773	-	25	116	114	-	-	632
VG Westhofen	331 000 04	3 142	4	330	852	530	1 048	1 028	908
Verbandsgemeinde		1 506	0	-	735	423	770	750	1
Ortsgemeinden		1 636	3	330	117	108	278	278	907
Westhofen	331 071 04	419	-	32	14	7	-	-	373
VG Wöllstein	331 000 05	1 902	4	43	335	294	595	297	925
Verbandsgemeinde		731	-	-	101	101	250	-	380
Ortsgemeinden		1 171	4	43	233	193	345	297	545
Wöllstein	331 072 05	198	2	20	7	-	-	-	169
VG Wörrstadt	331 000 06	31 033	22 780	218	3 682	3 084	3 222	3 222	1 130
Verbandsgemeinde		24 874	22 780	-	1 319	1 223	770	770	5
Ortsgemeinden		6 159	-	218	2 363	1 861	2 452	2 452	1 126
Saulheim	331 058 06	3 293	-	32	1 443	1 244	1 225	1 225	593
Wörrstadt, St.	331 073 06	883	-	27	585	515	-	-	270
LK Bad Dürkheim	332 000 00	42 848	7 490	3 343	7 287	4 971	20 514	20 373	4 214
Bad Dürkheim, St.	332 002 00	1 685	450	698	314	258	-	-	223
Grünstadt, St.	332 024 00	8 002	-	1 067	425	309	6 000	6 000	510
Haßloch	332 025 00	5 109	66	660	1 172	1 060	2 350	2 350	861
VG Deidesheim	332 000 01	10 317	6 117	91	864	665	2 154	2 131	1 090
Verbandsgemeinde		7 754	6 117	-	279	102	1 354	1 331	4
Ortsgemeinden		2 563	-	91	585	563	800	800	1 086
Deidesheim, St.	332 009 01	1 099	-	64	151	144	225	225	659
Meckenheim	332 035 01	256	-	9	247	232	-	-	0
VG Freinsheim	332 000 02	4 525	9	245	1 380	971	2 752	2 752	139
Verbandsgemeinde		801	1	-	398	126	395	395	6
Ortsgemeinden		3 724	8	245	982	845	2 357	2 357	133

36 Ausgaben und Einnahmen der verbandsfreien Gemeinden sowie der Verbandsgemeinden
und ihrer Ortsgemeinden 2009 nach Arten und Verwaltungsbezirken

Gebietskörperschaft	Gem.- Schl.- Nr.	Brutto- aus- gaben ¹⁾	Bereinigte Bruttoausgaben		Nettoausgaben		Brutto- ein- nahmen ¹⁾	Bereinigte Bruttoeinnahmen		Nettoeinnahmen			
		1 000 EUR	EUR je Einw.		1 000 EUR	EUR je Einw.		1 000 EUR	EUR je Einw.		1 000 EUR	EUR je Einw.	
noch: LK Altenkirchen (Ww.)													
Mudersbach	132 072 07	6 718	6 718	1 082,82	5 692	917,49	5 348	5 348	862,05	4 322	696,72		
Niederfischbach	132 076 07	4 655	4 655	980,45	4 098	863,00	4 609	4 609	970,70	4 051	853,25		
VG Wissen	132 000 08	26 181	26 181	1 703,71	17 314	1 126,67	23 534	23 534	1 531,44	14 666	954,40		
Verbandsgemeinde		5 972	5 972	388,63	1 562	101,62	7 350	7 350	478,27	2 939	191,27		
Ortsgemeinden		20 209	20 209	1 315,08	15 752	1 025,05	16 184	16 184	1 053,17	11 727	763,14		
Wissen, St.	132 117 08	13 178	13 178	1 602,36	10 472	1 273,38	10 026	10 026	1 219,12	7 320	890,14		
LK Alzey-Worms	331 000 00	186 360	185 168	1 482,84	145 980	1 169,02	179 512	178 320	1 428,00	139 132	1 114,18		
Alzey, St.	331 003 00	23 843	23 842	1 334,94	20 006	1 120,13	20 878	20 877	1 168,93	17 041	954,12		
Osthofen, St.	331 055 00	9 269	8 887	1 079,90	6 883	836,42	9 315	8 932	1 085,49	6 929	842,00		
VG Alzey-Land	331 000 01	31 258	31 258	1 286,03	23 557	969,20	29 321	29 321	1 206,33	21 620	889,50		
Verbandsgemeinde		5 739	5 739	236,11	3 123	128,50	4 468	4 468	183,82	1 852	76,21		
Ortsgemeinden		25 519	25 519	1 049,91	20 434	840,70	24 853	24 853	1 022,51	19 768	813,29		
Gau-Odernheim	331 032 01	4 163	4 163	1 108,73	3 425	912,04	3 846	3 846	1 024,24	3 107	827,55		
VG Eich	331 000 02	15 656	14 949	1 193,55	10 932	872,85	13 970	13 263	1 058,93	9 246	738,23		
Verbandsgemeinde		2 219	2 126	169,76	178	14,23	2 440	2 348	187,46	400	31,92		
Ortsgemeinden		13 437	12 823	1 023,79	10 754	858,63	11 529	10 915	871,47	8 847	706,31		
Eich	331 018 02	3 615	3 416	1 053,17	3 109	958,31	3 166	2 967	914,61	2 659	819,75		
VG Monsheim	331 000 03	17 399	17 399	1 721,68	14 961	1 480,39	16 421	16 421	1 624,91	13 983	1 383,62		
Verbandsgemeinde		6 956	6 956	688,30	5 658	559,88	6 357	6 357	629,03	5 059	500,60		
Ortsgemeinden		10 443	10 443	1 033,38	9 303	920,51	10 064	10 064	995,89	8 924	883,02		
Flörsheim-Dalsheim	331 023 03	3 861	3 861	1 256,41	3 379	1 099,63	3 632	3 632	1 182,03	3 151	1 025,24		
VG Westhofen	331 000 04	13 919	13 919	1 177,05	10 233	865,34	14 517	14 517	1 227,63	10 831	915,92		
Verbandsgemeinde		3 006	3 006	254,20	1 332	112,65	3 095	3 095	261,72	1 421	120,16		
Ortsgemeinden		10 913	10 913	922,84	8 901	752,70	11 422	11 422	965,91	9 410	795,76		
Westhofen	331 071 04	2 859	2 859	906,61	2 373	752,58	3 045	3 045	965,86	2 560	811,83		
VG Wöllstein	331 000 05	14 845	14 742	1 241,26	10 265	864,28	15 896	15 793	1 329,75	11 316	952,77		
Verbandsgemeinde		2 935	2 925	246,26	821	69,14	2 971	2 960	249,23	856	72,11		
Ortsgemeinden		11 909	11 818	995,00	9 444	795,14	12 925	12 833	1 080,52	10 460	880,66		
Wöllstein	331 072 05	4 280	4 274	967,22	3 503	792,64	5 445	5 440	1 231,07	4 669	1 056,48		
VG Wörrstadt	331 000 06	60 171	60 171	2 137,83	49 143	1 746,00	59 194	59 194	2 103,12	48 166	1 711,29		
Verbandsgemeinde		26 877	26 877	954,92	23 302	827,89	28 118	28 118	999,02	24 543	872,00		
Ortsgemeinden		33 294	33 294	1 182,91	25 841	918,11	31 076	31 076	1 104,10	23 623	839,30		
Saulheim	331 058 06	9 981	9 981	1 397,77	7 191	1 007,02	9 404	9 404	1 316,88	6 614	926,14		
Wörrstadt, St.	331 073 06	10 252	10 252	1 350,48	7 965	1 049,21	8 975	8 975	1 182,33	6 688	881,05		
LK Bad Dürkheim	332 000 00	215 445	214 211	1 606,07	166 047	1 244,96	208 827	207 593	1 556,45	159 429	1 195,34		
Bad Dürkheim, St.	332 002 00	30 410	30 410	1 619,46	20 852	1 110,44	35 156	35 156	1 872,19	25 598	1 363,17		
Grünstadt, St.	332 024 00	29 685	29 685	2 258,80	25 891	1 970,09	25 540	25 540	1 943,42	21 746	1 654,70		
Haßloch	332 025 00	25 453	25 453	1 239,88	19 883	968,54	25 407	25 407	1 237,64	19 837	966,30		
VG Deidesheim	332 000 01	25 269	25 269	2 152,38	21 812	1 857,95	22 641	22 641	1 928,54	19 184	1 634,11		
Verbandsgemeinde		9 574	9 574	815,46	8 245	702,30	9 263	9 263	789,05	7 935	675,88		
Ortsgemeinden		15 695	15 695	1 336,92	13 567	1 155,66	13 378	13 378	1 139,49	11 250	958,23		
Deidesheim, St.	332 009 01	6 523	6 523	1 733,58	5 745	1 526,82	5 587	5 587	1 484,74	4 809	1 277,99		
Meckenheim	332 035 01	2 964	2 964	887,65	2 574	770,77	2 502	2 502	749,25	2 112	632,38		
VG Freinsheim	332 000 02	23 385	23 385	1 504,71	16 636	1 070,49	22 235	22 235	1 430,73	15 487	996,51		
Verbandsgemeinde		5 204	5 204	334,88	690	44,41	5 981	5 981	384,83	1 466	94,36		
Ortsgemeinden		18 180	18 180	1 169,82	15 946	1 026,07	16 254	16 254	1 045,90	14 020	902,15		

**36 Ausgaben und Einnahmen der verbandsfreien Gemeinden sowie der Verbandsgemeinden
und ihrer Ortsgemeinden 2009 nach Arten und Verwaltungsbezirken**

Gebietskörperschaft	Gem.- Schl.- Nr.	Ausgaben des Verwaltungshaushalts						
		zusammen	Personal- ausgaben	sächliche Verwaltungs- ausgaben	Zins- ausgaben	laufende Übertragungen		sonstige Ausgaben des Verwaltungs- haushalts
						an öffentlichen Bereich	an andere Bereiche	

noch: LK Bad Dürkheim

Freinsheim, St.	332 019 02	4 863	299	533	103	3 754	158	16
Weisenheim am Sand	332 050 02	3 693	609	653	83	2 152	183	14
VG Grünstadt-Land	332 000 03	28 393	7 338	4 765	1 283	12 597	1 308	1 102
Verbandsgemeinde		7 901	3 612	1 840	736	1 229	485	-
Ortsgemeinden		20 491	3 726	2 925	547	11 368	824	1 102
VG Hettenleidelheim	332 000 04	17 829	6 195	2 659	1 006	7 092	849	28
Verbandsgemeinde		6 023	3 308	1 144	390	887	294	-
Ortsgemeinden		11 806	2 887	1 515	616	6 204	556	28
Carlsberg	332 007 04	3 355	850	333	136	1 824	203	8
Hettenleidelheim	332 027 04	3 887	1 167	470	267	1 831	146	6
VG Lambrecht (Pfalz)	332 000 05	18 408	4 662	3 735	2 018	7 346	617	29
Verbandsgemeinde		6 162	2 672	1 631	961	635	263	-
Ortsgemeinden		12 246	1 990	2 104	1 058	6 711	354	29
Lambrecht (Pfalz), St.	332 032 05	4 161	593	825	371	2 155	206	10
VG Wachenheim an der Weinstraße	332 000 06	16 755	4 449	3 316	578	7 041	1 341	30
Verbandsgemeinde		4 679	2 126	1 584	299	552	114	4
Ortsgemeinden		12 076	2 323	1 732	279	6 488	1 227	25
Wachenheim a. d. W., St.	332 046 06	6 638	1 548	822	218	3 151	887	12
LK Bad Kreuznach	133 000 00	227 785	66 275	36 873	10 428	80 759	32 195	1 255
Bad Kreuznach, gr. kr. St.	133 006 00	77 902	20 277	10 851	5 366	16 510	23 922	977
Kirm, St.	133 052 00	12 017	4 441	2 277	568	3 636	1 058	36
VG Bad Kreuznach	133 000 01	10 645	3 516	1 850	131	4 797	351	-
Verbandsgemeinde		2 935	1 445	602	88	528	272	-
Ortsgemeinden		7 710	2 071	1 248	43	4 269	79	-
VG Bad Münster am Stein-Ebg.	133 000 02	17 891	4 469	3 308	2 878	6 470	735	32
Verbandsgemeinde		5 869	2 506	1 193	1 263	496	411	0
Ortsgemeinden		12 023	1 963	2 115	1 616	5 974	324	32
Bad Münster am Stein-Ebg., St.	133 007 02	5 694	753	1 175	1 427	2 118	201	20
VG Bad Sobernheim	133 000 07	25 976	7 290	3 905	371	11 657	2 724	29
Verbandsgemeinde		8 475	4 002	1 502	243	752	1 977	-
Ortsgemeinden		17 500	3 288	2 403	129	10 905	748	29
Bad Sobernheim, St.	133 501 07	7 538	898	1 095	57	4 852	627	10
VG Kirm-Land	133 000 03	12 648	4 139	2 236	149	5 918	190	17
Verbandsgemeinde		4 036	2 271	842	41	736	147	-
Ortsgemeinden		8 611	1 868	1 393	108	5 182	43	17
VG Langenlonsheim	133 000 04	16 742	4 793	3 224	181	7 898	595	50
Verbandsgemeinde		4 940	2 374	1 486	151	558	372	-
Ortsgemeinden		11 802	2 419	1 739	30	7 341	223	50
Langenlonsheim	133 054 04	3 961	523	577	-	2 744	104	13
VG Meisenheim	133 000 05	11 863	3 424	2 005	284	5 466	666	17
Verbandsgemeinde		5 000	2 759	1 181	181	390	490	-
Ortsgemeinden		6 863	666	824	103	5 077	176	17
VG Rüdesheim	133 000 06	28 639	9 547	5 175	279	12 178	1 384	76
Verbandsgemeinde		7 705	3 592	1 961	270	1 089	770	23
Ortsgemeinden		20 934	5 956	3 213	9	11 090	614	52

**36 Ausgaben und Einnahmen der verbandsfreien Gemeinden sowie der Verbandsgemeinden
und ihrer Ortsgemeinden 2009 nach Arten und Verwaltungsbezirken**

Gebietskörperschaft	Gem.- Schl.- Nr.	Ausgaben des Vermögenshaushalts					
		zusammen	Sachinvestitionen		Investitionszuweisungen, Darlehen, Tilgungen		sonstige Ausgaben des Vermögens- haushalts
			zusammen	darunter Baumaß- nahmen	an öffentlichen Bereich	an andere Bereiche	
1 000 EUR							

noch: LK Bad Dürkheim

Freinsheim, St.	332 019 02	1 785	1 680	1 054	6	96	3
Weisenheim am Sand	332 050 02	703	619	503	3	81	-
VG Grünstadt-Land	332 000 03	7 928	2 731	2 208	26	4 596	575
Verbandsgemeinde		3 796	1 337	1 089	-	2 420	40
Ortsgemeinden		4 132	1 394	1 118	26	2 176	536
VG Hettenleidelheim	332 000 04	2 665	1 638	1 001	15	980	32
Verbandsgemeinde		1 480	1 044	468	-	436	-
Ortsgemeinden		1 185	594	534	15	544	32
Carlsberg	332 007 04	298	145	136	-	153	-
Hettenleidelheim	332 027 04	449	268	237	15	160	6
VG Lambrecht (Pfalz)	332 000 05	2 014	208	-	8	1 678	120
Verbandsgemeinde		1 197	171	-	-	1 001	24
Ortsgemeinden		817	36	-	8	677	96
Lambrecht (Pfalz), St.	332 032 05	425	-	-	8	339	77
VG Wachenheim an der Weinstraße	332 000 06	2 926	1 806	1 464	1	940	179
Verbandsgemeinde		906	590	337	-	307	9
Ortsgemeinden		2 020	1 215	1 128	1	633	170
Wachenheim a. d. W., St.	332 046 06	998	475	416	1	521	-
LK Bad Kreuznach	133 000 00	36 471	26 263	16 598	121	8 690	1 396
Bad Kreuznach, gr. kr. St.	133 006 00	10 433	5 882	3 655	4	3 539	1 008
Kirn, St.	133 052 00	2 866	2 299	1 894	1	566	-
VG Bad Kreuznach	133 000 01	1 876	1 776	1 482	-	60	40
Verbandsgemeinde		336	314	55	-	22	-
Ortsgemeinden		1 540	1 462	1 427	-	38	40
VG Bad Münster am Stein-Ebg.	133 000 02	2 380	1 477	1 043	-	903	-
Verbandsgemeinde		872	612	324	-	260	-
Ortsgemeinden		1 508	865	719	-	643	-
Bad Münster am Stein-Ebg., St.	133 007 02	1 195	662	585	-	533	-
VG Bad Sobernheim	133 000 07	3 844	3 258	-	19	440	127
Verbandsgemeinde		1 667	1 433	-	-	232	3
Ortsgemeinden		2 177	1 825	-	19	208	124
Bad Sobernheim, St.	133 501 07	1 321	1 117	-	-	79	124
VG Kirn-Land	133 000 03	1 475	1 189	969	-	286	-
Verbandsgemeinde		142	32	13	-	111	-
Ortsgemeinden		1 333	1 158	957	-	175	-
VG Langenlonsheim	133 000 04	3 155	2 640	2 372	-	384	131
Verbandsgemeinde		991	662	534	-	328	-
Ortsgemeinden		2 164	1 978	1 839	-	55	131
Langenlonsheim	133 054 04	569	569	519	-	-	-
VG Meisenheim	133 000 05	2 386	447	275	3	1 873	63
Verbandsgemeinde		1 699	85	34	3	1 612	-
Ortsgemeinden		686	362	241	-	261	63
VG Rüdesheim	133 000 06	7 705	7 124	4 907	84	497	-
Verbandsgemeinde		1 829	1 612	791	36	181	-
Ortsgemeinden		5 876	5 512	4 116	48	316	-

36 Ausgaben und Einnahmen der verbandsfreien Gemeinden sowie der Verbandsgemeinden und ihrer Ortsgemeinden 2009 nach Arten und Verwaltungsbezirken

Gebietskörperschaft	Gem.- Schl.- Nr.	Einnahmen des Verwaltungshaushalts								
		zusammen	Steuern und steuer-ähnliche Ein- nahmen	Gebühren, zweck- gebundene Abgaben	Ein- nahmen aus wirtschaft- licher Tätigkeit	laufende Übertragungen		aufgaben- bezogene Leistungs- beteili- gungen	sonstige Ein- nahmen des Ver- waltungs- haushalts	
						zu- sam- men	darunter von			
							Bund und Land			Gemein- den / GV und Zweck- verbänden
1 000 EUR										

noch: LK Bad Dürkheim

Freinsheim, St.	332 019 02	4 074	3 254	86	297	428	405	1	-	9
Weisenheim am Sand	332 050 02	3 060	2 264	155	229	409	266	123	-	4
VG Grünstadt-Land	332 000 03	30 803	15 190	1 058	1 496	10 714	2 443	7 488	-	2 345
Verbandsgemeinde		8 569	41	229	41	7 901	1 334	5 958	-	356
Ortsgemeinden		22 233	15 148	829	1 455	2 813	1 109	1 529	-	1 988
VG Hettenleidelheim	332 000 04	16 650	5 362	499	869	9 514	3 306	4 439	-	406
Verbandsgemeinde		6 183	17	211	19	5 685	924	3 455	-	251
Ortsgemeinden		10 466	5 344	288	850	3 829	2 382	984	-	155
Carlsberg	332 007 04	3 058	1 642	92	135	1 176	694	291	-	13
Hettenleidelheim	332 027 04	3 308	1 342	122	179	1 639	1 087	410	-	25
VG Lambrecht (Pfalz)	332 000 05	16 297	6 062	453	1 259	8 460	3 651	4 381	-	63
Verbandsgemeinde		5 868	8	210	27	5 572	1 309	3 970	-	52
Ortsgemeinden		10 428	6 054	243	1 232	2 888	2 342	411	-	11
Lambrecht (Pfalz), St.	332 032 05	3 467	2 005	80	496	885	647	126	-	2
VG Wachenheim an der Weinstraße	332 000 06	16 562	7 262	783	869	7 355	2 078	4 012	-	293
Verbandsgemeinde		4 885	3	300	72	4 345	677	3 386	-	165
Ortsgemeinden		11 677	7 259	482	797	3 010	1 401	626	-	128
Wachenheim a. d. W., St.	332 046 06	6 135	3 210	411	436	2 006	867	377	-	72
LK Bad Kreuznach	133 000 00	226 753	95 517	9 871	14 584	97 798	36 468	47 427	435	8 549
Bad Kreuznach, gr. kr. St.	133 006 00	75 959	36 895	3 979	6 072	25 122	8 852	8 620	-	3 892
Kirm, St.	133 052 00	9 043	4 623	543	1 197	2 619	1 298	702	-	60
VG Bad Kreuznach	133 000 01	11 044	4 488	423	686	5 314	2 524	2 563	12	121
Verbandsgemeinde		3 228	0	61	1	3 090	701	2 195	12	64
Ortsgemeinden		7 816	4 487	362	685	2 224	1 823	368	-	58
VG Bad Münster am Stein-Ebg.	133 000 02	16 813	4 996	1 005	671	7 513	2 994	3 833	34	2 594
Verbandsgemeinde		6 533	10	156	59	4 739	992	3 483	34	1 536
Ortsgemeinden		10 280	4 986	849	613	2 775	2 002	350	-	1 058
Bad Münster am Stein-Ebg., St.	133 007 02	3 471	1 593	661	246	955	793	8	-	16
VG Bad Sobernheim	133 000 07	26 125	9 918	591	1 326	13 687	3 779	8 438	367	237
Verbandsgemeinde		8 955	46	134	54	8 215	1 307	6 287	357	149
Ortsgemeinden		17 171	9 871	457	1 272	5 472	2 472	2 151	11	87
Bad Sobernheim, St.	133 501 07	7 280	5 004	307	522	1 399	552	699	-	48
VG Kirm-Land	133 000 03	13 290	3 732	800	947	7 495	3 135	4 099	-	316
Verbandsgemeinde		4 463	5	100	194	4 134	865	3 065	-	30
Ortsgemeinden		8 827	3 727	700	753	3 361	2 269	1 034	-	286
VG Langenlonsheim	133 000 04	18 203	8 653	618	885	7 754	2 192	5 180	-	293
Verbandsgemeinde		5 460	3	323	38	4 985	1 010	3 687	-	110
Ortsgemeinden		12 744	8 650	295	848	2 768	1 182	1 493	-	183
Langenlonsheim	133 054 04	4 243	3 195	60	317	575	301	251	-	95
VG Meisenheim	133 000 05	11 764	4 022	370	424	6 707	2 828	3 405	21	219
Verbandsgemeinde		5 115	3	224	5	4 809	1 091	3 326	-	72
Ortsgemeinden		6 649	4 018	146	419	1 898	1 737	79	21	146
VG Rüdesheim	133 000 06	30 368	12 019	896	1 648	15 151	6 933	6 738	-	654
Verbandsgemeinde		8 437	6	221	13	7 946	2 133	5 069	-	251
Ortsgemeinden		21 931	12 013	675	1 635	7 205	4 800	1 669	-	404

36 Ausgaben und Einnahmen der verbandsfreien Gemeinden sowie der Verbandsgemeinden und ihrer Ortsgemeinden 2009 nach Arten und Verwaltungsbezirken

Gebietskörperschaft	Gem.- Schl.- Nr.	Einnahmen des Vermögenshaushalts							
		zusammen	Darlehens- rückflüsse	Beiträge und ähnliche Entgelte	Zuweisungen und Zuschüsse für Investitionen		Schulden- aufnahmen		sonstige Einnahmen des Vermögens- haushalts
					zusammen	darunter von Bund und Land	zusammen	darunter Kredit- markt- mittel ²⁾	
1 000 EUR									

noch: LK Bad Dürkheim

Freinsheim, St.	332 019 02	1 748	8	21	297	247	1 423	1 423	-
Weisenheim am Sand	332 050 02	635	-	132	424	363	-	-	78
VG Grünstadt-Land	332 000 03	6 881	42	218	798	199	4 694	4 694	1 129
Verbandsgemeinde		2 467	-	-	284	150	2 177	2 177	6
Ortsgemeinden		4 415	42	218	514	49	2 518	2 518	1 123
VG Hettenleidelheim	332 000 04	1 817	131	86	671	452	816	816	113
Verbandsgemeinde		1 241	131	-	525	338	520	520	65
Ortsgemeinden		576	-	86	145	114	297	297	48
Carlsberg	332 007 04	219	-	34	13	10	136	136	37
Hettenleidelheim	332 027 04	41	-	8	2	-	31	31	-
VG Lambrecht (Pfalz)	332 000 05	2 159	674	70	484	431	874	834	56
Verbandsgemeinde		1 210	610	-	292	277	308	268	-
Ortsgemeinden		949	64	70	192	154	566	566	56
Lambrecht (Pfalz), St.	332 032 05	549	64	44	53	53	383	383	5
VG Wachenheim an der Weinstraße	332 000 06	2 353	-	207	1 180	625	873	795	93
Verbandsgemeinde		1 069	-	5	985	533	78	-	1
Ortsgemeinden		1 284	-	202	195	92	795	795	92
Wachenheim a. d. W., St.	332 046 06	831	-	48	56	42	720	720	7
LK Bad Kreuznach	133 000 00	22 961	2 532	2 894	9 167	7 930	6 544	5 893	1 824
Bad Kreuznach, gr. kr. St.	133 006 00	7 572	1 003	712	2 569	2 445	3 000	3 000	288
Kirn, St.	133 052 00	1 857	9	160	957	920	808	808	- 78
VG Bad Kreuznach	133 000 01	670	-	50	457	437	21	-	142
Verbandsgemeinde		36	-	-	36	31	-	-	-
Ortsgemeinden		634	-	50	421	406	21	-	142
VG Bad Münster am Stein-Ebg.	133 000 02	2 396	-	159	954	647	1 216	1 103	67
Verbandsgemeinde		494	-	-	209	147	284	171	2
Ortsgemeinden		1 901	-	159	745	501	932	932	66
Bad Münster am Stein-Ebg., St.	133 007 02	1 179	-	104	450	400	623	623	2
VG Bad Sobernheim	133 000 07	1 706	4	115	1 076	694	264	170	247
Verbandsgemeinde		324	-	-	325	162	-	-	- 1
Ortsgemeinden		1 382	4	115	751	533	264	170	248
Bad Sobernheim, St.	133 501 07	817	4	59	480	374	130	130	144
VG Kirn-Land	133 000 03	786	18	189	278	198	10	10	292
Verbandsgemeinde		82	-	-	-	-	-	-	82
Ortsgemeinden		705	18	189	278	198	10	10	210
VG Langenlonsheim	133 000 04	1 143	-	261	671	638	205	-	6
Verbandsgemeinde		583	-	-	378	378	205	-	-
Ortsgemeinden		560	-	261	293	260	-	-	6
Langenlonsheim	133 054 04	241	-	177	65	60	-	-	-
VG Meisenheim	133 000 05	2 567	1 452	- 12	350	321	664	664	113
Verbandsgemeinde		1 508	1 452	-	29	26	23	23	4
Ortsgemeinden		1 059	-	- 12	321	295	641	641	110
VG Rüdesheim	133 000 06	2 902	45	1 230	1 002	786	-	-	625
Verbandsgemeinde		493	40	-	452	433	-	-	1
Ortsgemeinden		2 409	5	1 230	550	352	-	-	624

36 Ausgaben und Einnahmen der verbandsfreien Gemeinden sowie der Verbandsgemeinden und ihrer Ortsgemeinden 2009 nach Arten und Verwaltungsbezirken

Gebietskörperschaft	Gem.- Schl.- Nr.	Brutto- aus- gaben ¹⁾	Bereinigte Bruttoausgaben		Nettoausgaben		Brutto- ein- nahmen ¹⁾	Bereinigte Bruttoeinnahmen		Nettoeinnahmen	
		1 000 EUR	EUR je Einw.		1 000 EUR	EUR je Einw.	1 000 EUR	EUR je Einw.		1 000 EUR	EUR je Einw.
noch: LK Bad Dürkheim											
Freinsheim, St.	332 019 02	6 648	6 648	1 337,18	5 996	1 205,89	5 823	5 823	1 171,09	5 170	1 039,80
Weisenheim am Sand	332 050 02	4 396	4 396	1 001,35	3 589	817,60	3 695	3 695	841,67	2 888	657,91
VG Grünstadt-Land	332 000 03	30 679	30 679	1 523,42	25 936	1 287,94	32 042	32 042	1 591,11	27 300	1 355,62
Verbandsgemeinde		6 055	6 055	300,70	4 083	202,76	5 394	5 394	267,85	3 422	169,91
Ortsgemeinden		24 623	24 623	1 222,73	21 853	1 085,18	26 648	26 648	1 323,26	23 878	1 185,72
VG Hettenleidelheim	332 000 04	17 252	16 691	1 531,56	11 372	1 043,50	15 225	14 664	1 345,59	9 345	857,52
Verbandsgemeinde		4 261	4 065	373,03	2 231	204,68	4 183	3 987	365,86	2 153	197,52
Ortsgemeinden		12 991	12 626	1 158,53	9 141	838,82	11 042	10 677	979,72	7 193	660,01
Carlsberg	332 007 04	3 652	3 489	987,41	2 492	705,43	3 277	3 113	881,24	2 117	599,25
Hettenleidelheim	332 027 04	4 335	4 242	1 380,82	2 743	892,89	3 349	3 255	1 059,62	1 756	571,69
VG Lambrecht (Pfalz)	332 000 05	16 953	16 953	1 328,91	11 858	929,51	14 987	14 987	1 174,80	9 892	775,39
Verbandsgemeinde		3 890	3 890	304,91	1 750	137,20	3 610	3 610	282,98	1 470	115,26
Ortsgemeinden		13 063	13 063	1 024,00	10 108	792,31	11 377	11 377	891,82	8 421	660,13
Lambrecht (Pfalz), St.	332 032 05	4 585	4 585	1 177,88	3 737	960,00	4 016	4 016	1 031,69	3 168	813,82
VG Wachenheim an der Weinstraße	332 000 06	16 359	15 686	1 592,02	11 807	1 198,26	15 593	14 920	1 514,30	11 041	1 120,55
Verbandsgemeinde		2 263	2 263	229,70	554	56,28	2 632	2 632	267,15	924	93,73
Ortsgemeinden		14 096	13 423	1 362,32	11 252	1 141,99	12 961	12 288	1 247,15	10 117	1 026,82
Wachenheim a. d. W., St.	332 046 06	7 636	7 088	1 523,36	5 802	1 246,84	6 966	6 418	1 379,35	5 131	1 102,83
LK Bad Kreuznach	133 000 00	238 513	232 728	1 490,14	162 588	1 041,03	223 971	218 187	1 397,03	148 046	947,93
Bad Kreuznach, gr. kr. St.	133 006 00	88 335	82 796	1 903,36	62 362	1 433,62	83 531	77 993	1 792,93	57 559	1 323,19
Kirm, St.	133 052 00	14 883	14 883	1 777,91	11 703	1 398,01	10 899	10 899	1 302,03	7 719	922,13
VG Bad Kreuznach	133 000 01	10 599	10 599	1 178,08	6 908	767,80	9 792	9 792	1 088,39	6 101	678,11
Verbandsgemeinde		1 349	1 349	149,98	302	33,55	1 342	1 342	149,21	295	32,78
Ortsgemeinden		9 250	9 250	1 028,10	6 606	734,26	8 450	8 450	939,18	5 806	645,34
VG Bad Münster am Stein-Ebg.	133 000 02	17 175	17 175	1 544,41	11 179	1 005,22	16 113	16 113	1 448,90	10 117	909,71
Verbandsgemeinde		3 645	3 645	327,73	670	60,21	3 932	3 932	353,56	957	86,03
Ortsgemeinden		13 531	13 531	1 216,68	10 510	945,01	12 181	12 181	1 095,34	9 160	823,67
Bad Münster am Stein-Ebg., St.	133 007 02	6 888	6 888	1 808,46	5 640	1 480,59	4 650	4 650	1 220,68	3 401	892,81
VG Bad Sobernheim	133 000 07	24 257	24 248	1 340,78	16 281	900,24	22 269	22 260	1 230,84	14 293	790,30
Verbandsgemeinde		4 580	4 580	253,24	1 888	104,41	3 716	3 716	205,48	1 024	56,65
Ortsgemeinden		19 677	19 668	1 087,54	14 393	795,83	18 553	18 544	1 025,36	13 268	733,65
Bad Sobernheim, St.	133 501 07	8 859	8 850	1 363,60	7 219	1 112,26	8 098	8 089	1 246,32	6 457	994,98
VG Kirm-Land	133 000 03	11 645	11 645	1 136,89	6 643	648,50	11 598	11 598	1 132,29	6 596	643,90
Verbandsgemeinde		1 701	1 701	166,06	240	23,40	2 066	2 066	201,73	605	59,07
Ortsgemeinden		9 944	9 944	970,83	6 403	625,10	9 532	9 532	930,56	5 990	584,83
VG Langenlonsheim	133 000 04	16 392	16 392	1 223,82	11 583	864,81	15 841	15 841	1 182,72	11 033	823,72
Verbandsgemeinde		2 426	2 426	181,10	632	47,18	2 538	2 538	189,48	744	55,56
Ortsgemeinden		13 966	13 966	1 042,72	10 951	817,64	13 303	13 303	993,24	10 289	768,15
Langenlonsheim	133 054 04	4 530	4 530	1 218,36	3 903	1 049,77	4 485	4 485	1 206,21	3 858	1 037,61
VG Meisenheim	133 000 05	11 665	11 665	1 443,46	7 604	940,92	11 747	11 747	1 453,63	7 686	951,09
Verbandsgemeinde		4 116	4 116	509,32	2 193	271,32	4 038	4 038	499,73	2 115	261,72
Ortsgemeinden		7 549	7 549	934,15	5 411	669,61	7 709	7 709	953,91	5 571	689,37
VG Rüdesheim	133 000 06	32 467	32 283	1 286,32	21 456	854,93	29 393	29 209	1 163,84	18 382	732,45
Verbandsgemeinde		5 657	5 472	218,05	1 696	67,59	5 053	4 869	194,00	1 093	43,54
Ortsgemeinden		26 810	26 810	1 068,27	19 760	787,34	24 340	24 340	969,84	17 290	688,91

36 Ausgaben und Einnahmen der verbandsfreien Gemeinden sowie der Verbandsgemeinden und ihrer Ortsgemeinden 2009 nach Arten und Verwaltungsbezirken

Gebietskörperschaft	Gem.- Schl.- Nr.	Ausgaben des Verwaltungshaushalts						
		zusammen	Personal- ausgaben	sächliche Verwaltungs- ausgaben	Zins- ausgaben	laufende Übertragungen		sonstige Ausgaben des Verwaltungs- haushalts
						an öffentlichen Bereich	an andere Bereiche	

noch: LK Bad Kreuznach

VG Stromberg	133 000 08	13 462	4 379	2 043	221	6 228	570	22
Verbandsgemeinde		3 433	1 872	796	124	361	281	-
Ortsgemeinden		10 029	2 507	1 247	97	5 867	289	22
Stromberg, St.	133 103 08	4 272	1 215	627	52	2 267	101	9
LK Bernkastel-Wittlich	231 000 00	162 341	44 867	33 845	5 820	69 720	7 771	318
Morbach	231 502 00	16 339	5 867	2 496	228	7 212	530	5
Wittlich, St.	231 134 00	23 623	6 867	4 621	996	8 234	2 864	41
VG Bernkastel-Kues	231 000 01	42 152	10 199	9 734	1 796	18 374	1 960	88
Verbandsgemeinde		12 062	5 479	4 286	622	999	672	6
Ortsgemeinden		30 089	4 721	5 448	1 175	17 376	1 288	82
Bernkastel-Kues, St.	231 008 01	10 183	1 302	1 700	425	6 011	690	55
VG Kröv-Bausendorf	231 000 02	13 614	3 884	3 312	550	5 337	488	43
Verbandsgemeinde		3 334	1 744	606	131	588	246	19
Ortsgemeinden		10 280	2 140	2 706	419	4 749	242	24
VG Manderscheid	231 000 03	12 919	2 802	2 400	541	6 530	612	34
Verbandsgemeinde		3 175	1 479	964	234	305	165	27
Ortsgemeinden		9 744	1 323	1 435	308	6 224	447	7
VG Thalfang am Erbeskopf	231 000 06	11 754	3 123	2 388	759	4 953	480	51
Verbandsgemeinde		3 755	1 790	959	378	432	195	-
Ortsgemeinden		7 999	1 332	1 430	381	4 520	284	51
VG Traben-Trarbach	231 000 07	14 048	4 224	2 798	356	6 259	397	14
Verbandsgemeinde		4 054	1 784	1 079	164	630	390	7
Ortsgemeinden		9 994	2 440	1 718	192	5 629	7	8
Traben-Trarbach, St.	231 124 07	6 371	1 658	1 062	157	3 492	1	2
VG Wittlich-Land	231 000 08	27 893	7 901	6 096	593	12 822	440	41
Verbandsgemeinde		6 659	3 284	1 500	252	1 307	315	1
Ortsgemeinden		21 234	4 617	4 596	341	11 515	125	40
LK Birkenfeld	134 000 00	124 514	36 382	19 282	4 971	47 337	15 954	588
Idar-Oberstein, gr. kr. St.	134 045 00	50 775	14 534	7 837	3 420	12 245	12 713	26
VG Baumholder	134 000 01	12 941	3 291	2 030	237	6 820	518	44
Verbandsgemeinde		5 091	2 589	1 088	109	977	325	4
Ortsgemeinden		7 850	702	943	127	5 843	194	41
Baumholder, St.	134 005 01	3 504	402	345	58	2 584	86	30
VG Birkenfeld	134 000 02	26 958	7 313	3 782	865	12 932	1 665	401
Verbandsgemeinde		10 622	5 977	1 841	355	1 312	779	358
Ortsgemeinden		16 336	1 336	1 941	510	11 620	886	43
Birkenfeld, St.	134 010 02	6 066	609	668	423	4 135	213	18
VG Herrstein	134 000 03	23 664	8 001	3 705	300	10 873	696	89
Verbandsgemeinde		9 241	6 172	1 638	148	1 066	161	55
Ortsgemeinden		14 424	1 829	2 067	152	9 807	535	34
VG Rhaunen	134 000 04	10 175	3 242	1 928	149	4 467	362	27
Verbandsgemeinde		3 395	2 016	785	99	429	65	-
Ortsgemeinden		6 781	1 225	1 143	50	4 038	298	27

**36 Ausgaben und Einnahmen der verbandsfreien Gemeinden sowie der Verbandsgemeinden
und ihrer Ortsgemeinden 2009 nach Arten und Verwaltungsbezirken**

Gebietskörperschaft	Gem.- Schl.- Nr.	Ausgaben des Vermögenshaushalts					
		zusammen	Sachinvestitionen		Investitionszuweisungen, Darlehen, Tilgungen		sonstige Ausgaben des Vermögens- haushalts
			zusammen	darunter Baumaß- nahmen	an öffentlichen Bereich	an andere Bereiche	
1 000 EUR							

noch: LK Bad Kreuznach

VG Stromberg	133 000 08	351	171	-	10	143	28
Verbandsgemeinde		163	84	-	2	77	-
Ortsgemeinden		188	87	-	8	66	28
Stromberg, St.	133 103 08	51	6	-	8	37	-
LK Bernkastel-Wittlich	231 000 00	41 169	27 693	20 496	1 230	11 889	358
Morbach	231 502 00	9 888	3 731	2 691	31	6 106	20
Wittlich, St.	231 134 00	3 994	3 220	2 039	61	690	23
VG Bernkastel-Kues	231 000 01	11 380	8 421	7 150	1 068	1 892	-
Verbandsgemeinde		2 921	1 261	874	1 006	654	-
Ortsgemeinden		8 459	7 160	6 276	62	1 237	-
Bernkastel-Kues, St.	231 008 01	2 262	1 874	1 754	0	388	-
VG Kröv-Bausendorf	231 000 02	2 024	1 444	1 113	-	579	1
Verbandsgemeinde		483	408	143	-	75	-
Ortsgemeinden		1 542	1 036	970	-	504	1
VG Manderscheid	231 000 03	3 574	2 625	1 334	1	715	234
Verbandsgemeinde		745	531	-	-	213	1
Ortsgemeinden		2 829	2 093	1 334	1	502	233
VG Thalfang am Erbeskopf	231 000 06	2 797	2 040	1 821	52	697	8
Verbandsgemeinde		602	375	290	52	175	-
Ortsgemeinden		2 195	1 665	1 531	-	521	8
VG Traben-Trarbach	231 000 07	2 453	2 027	602	-	356	70
Verbandsgemeinde		395	215	33	-	177	3
Ortsgemeinden		2 059	1 812	569	-	180	67
Traben-Trarbach, St.	231 124 07	1 276	1 060	281	-	156	60
VG Wittlich-Land	231 000 08	5 058	4 185	3 747	18	855	-
Verbandsgemeinde		1 769	1 512	1 269	5	251	-
Ortsgemeinden		3 290	2 673	2 478	13	604	-
LK Birkenfeld	134 000 00	51 667	17 318	14 533	50	33 899	400
Idar-Oberstein, gr. kr. St.	134 045 00	11 844	7 712	6 922	5	4 097	30
VG Baumholder	134 000 01	2 055	1 540	959	20	495	-
Verbandsgemeinde		540	517	42	-	23	-
Ortsgemeinden		1 515	1 023	917	20	472	-
Baumholder, St.	134 005 01	507	370	337	-	137	-
VG Birkenfeld	134 000 02	19 480	4 583	3 894	10	14 623	265
Verbandsgemeinde		15 640	1 236	792	8	14 373	23
Ortsgemeinden		3 840	3 347	3 102	2	250	242
Birkenfeld, St.	134 010 02	2 169	1 772	1 710	-	186	211
VG Herrstein	134 000 03	9 093	2 365	1 897	10	6 619	98
Verbandsgemeinde		7 311	1 025	818	-	6 273	13
Ortsgemeinden		1 782	1 340	1 078	10	347	85
VG Rhaunen	134 000 04	9 195	1 118	861	5	8 065	7
Verbandsgemeinde		8 051	153	60	1	7 890	7
Ortsgemeinden		1 144	965	801	4	175	0

36 Ausgaben und Einnahmen der verbandsfreien Gemeinden sowie der Verbandsgemeinden und ihrer Ortsgemeinden 2009 nach Arten und Verwaltungsbezirken

Gebietskörperschaft	Gem.- Schl.- Nr.	Einnahmen des Verwaltungshaushalts								
		zusammen	Steuern und steuer-ähnliche Ein- nahmen	Gebühren, zweck- gebundene Abgaben	Ein- nahmen aus wirtschaft- licher Tätigkeit	laufende Übertragungen		aufgaben- bezogene Leistungs- beteili- gungen	sonstige Ein- nahmen des Ver- waltungs- haushalts	
						zu- sammen	darunter von			
							Bund und Land			Gemein- den / GV und Zweck- verbänden
1 000 EUR										

noch: LK Bad Kreuznach

VG Stromberg	133 000 08	14 144	6 172	646	727	6 436	1 933	3 851	-	163
Verbandsgemeinde		4 199	64	123	24	3 882	494	2 960	-	105
Ortsgemeinden		9 945	6 108	523	702	2 554	1 439	891	-	58
Stromberg, St.	133 103 08	4 062	2 407	205	278	1 151	531	502	-	21
LK Bernkastel-Wittlich	231 000 00	164 758	70 635	8 506	15 010	66 312	26 277	33 896	3	4 292
Morbach	231 502 00	16 437	11 998	554	1 174	2 539	904	978	-	172
Wittlich, St.	231 134 00	25 521	16 958	801	1 827	5 287	2 293	2 323	3	644
VG Bernkastel-Kues	231 000 01	41 251	14 614	2 908	3 927	18 442	6 956	10 662	-	1 361
Verbandsgemeinde		13 659	26	676	76	12 209	2 012	9 727	-	672
Ortsgemeinden		27 593	14 588	2 232	3 851	6 233	4 944	935	-	689
Bernkastel-Kues, St.	231 008 01	7 736	4 417	989	1 058	1 108	783	212	-	163
VG Kröv-Bausendorf	231 000 02	13 246	3 718	550	1 431	6 491	3 108	2 728	-	1 055
Verbandsgemeinde		3 448	7	68	1	3 354	818	2 247	-	19
Ortsgemeinden		9 798	3 711	482	1 430	3 138	2 290	481	-	1 037
VG Manderscheid	231 000 03	13 435	4 711	373	1 429	6 646	2 348	3 542	-	276
Verbandsgemeinde		4 077	1	110	32	3 792	518	2 998	-	143
Ortsgemeinden		9 358	4 710	263	1 397	2 855	1 831	544	-	133
VG Thalfang am Erbeskopf	231 000 06	11 002	3 240	583	1 657	5 286	2 451	2 596	-	237
Verbandsgemeinde		3 521	5	290	28	3 147	733	2 349	-	50
Ortsgemeinden		7 481	3 234	293	1 629	2 139	1 718	247	-	186
VG Traben-Trarbach	231 000 07	14 532	5 089	1 639	1 360	6 251	2 429	3 244	-	194
Verbandsgemeinde		4 718	35	685	30	3 859	831	2 887	-	110
Ortsgemeinden		9 814	5 054	954	1 330	2 392	1 598	357	-	84
Traben-Trarbach, St.	231 124 07	6 273	3 792	585	764	1 110	683	54	-	23
VG Wittlich-Land	231 000 08	29 334	10 308	1 096	2 206	15 370	5 788	7 822	-	354
Verbandsgemeinde		9 182	8	190	7	8 789	1 884	5 392	-	187
Ortsgemeinden		20 152	10 300	906	2 199	6 581	3 904	2 430	-	167
LK Birkenfeld	134 000 00	112 932	46 272	5 429	6 880	50 428	22 440	23 298	-	3 923
Idar-Oberstein, gr. kr. St.	134 045 00	40 300	20 995	2 138	1 850	12 669	6 305	4 895	-	2 648
VG Baumholder	134 000 01	13 950	5 253	207	812	7 327	3 479	3 188	-	350
Verbandsgemeinde		5 456	15	127	25	5 084	1 347	3 184	-	204
Ortsgemeinden		8 494	5 237	80	787	2 243	2 133	4	-	147
Baumholder, St.	134 005 01	3 503	2 404	41	237	798	778	-	-	22
VG Birkenfeld	134 000 02	25 076	9 122	731	1 607	13 207	5 149	7 356	-	409
Verbandsgemeinde		10 908	42	428	22	10 134	2 389	7 341	-	283
Ortsgemeinden		14 168	9 080	303	1 586	3 074	2 761	15	-	126
Birkenfeld, St.	134 010 02	3 900	2 760	139	393	588	464	3	-	20
VG Herrstein	134 000 03	23 280	8 150	1 993	1 492	11 453	4 873	5 438	-	193
Verbandsgemeinde		9 769	6	1 576	155	7 921	1 921	5 159	-	111
Ortsgemeinden		13 512	8 144	417	1 337	3 532	2 951	279	-	82
VG Rhaunen	134 000 04	10 325	2 751	360	1 119	5 772	2 634	2 421	-	324
Verbandsgemeinde		3 667	3	138	11	3 373	693	2 028	-	141
Ortsgemeinden		6 658	2 748	222	1 108	2 398	1 941	393	-	182

36 Ausgaben und Einnahmen der verbandsfreien Gemeinden sowie der Verbandsgemeinden und ihrer Ortsgemeinden 2009 nach Arten und Verwaltungsbezirken

Gebietskörperschaft	Gem.- Schl.- Nr.	Einnahmen des Vermögenshaushalts							
		zusammen	Darlehens- rückflüsse	Beiträge und ähnliche Entgelte	Zuweisungen und Zuschüsse für Investitionen		Schulden- aufnahmen		sonstige Einnahmen des Vermögens- haushalts
					zusammen	darunter von Bund und Land	zusammen	darunter Kredit- markt- mittel ²⁾	
1 000 EUR									

noch: LK Bad Kreuznach

VG Stromberg	133 000 08	1 362	1	31	854	844	354	137	122
Verbandsgemeinde		643	-	-	338	333	305	137	-
Ortsgemeinden		720	1	31	516	511	50	-	122
Stromberg, St.	133 103 08	295	-	28	262	262	-	-	5
LK Bernkastel-Wittlich	231 000 00	32 502	4 911	4 993	9 301	7 519	9 298	9 039	3 999
Morbach	231 502 00	7 038	4 500	149	1 963	1 717	133	-	293
Wittlich, St.	231 134 00	1 888	8	232	529	319	-	-	1 119
VG Bernkastel-Kues	231 000 01	9 692	1	2 217	1 733	1 330	4 898	4 898	845
Verbandsgemeinde		1 225	-	-	622	448	599	599	4
Ortsgemeinden		8 467	1	2 217	1 110	882	4 298	4 298	841
Bernkastel-Kues, St.	231 008 01	3 560	-	586	429	361	2 536	2 536	9
VG Kröv-Bausendorf	231 000 02	1 874	-	128	479	336	1 248	1 121	20
Verbandsgemeinde		399	-	-	20	6	379	379	-
Ortsgemeinden		1 475	-	128	459	330	869	742	20
VG Manderscheid	231 000 03	3 080	137	1 076	1 205	1 135	478	478	185
Verbandsgemeinde		442	137	-	305	286	-	-	-
Ortsgemeinden		2 638	-	1 076	900	850	478	478	185
VG Thalfang am Erbeskopf	231 000 06	3 291	266	310	606	256	2 080	2 080	29
Verbandsgemeinde		690	-	-	48	15	643	643	-
Ortsgemeinden		2 600	266	310	559	241	1 437	1 437	29
VG Traben-Trarbach	231 000 07	1 998	1	47	964	888	462	462	524
Verbandsgemeinde		174	-	-	174	105	-	-	-
Ortsgemeinden		1 825	1	47	790	783	462	462	524
Traben-Trarbach, St.	231 124 07	1 438	-	25	778	773	462	462	173
VG Wittlich-Land	231 000 08	3 639	- 2	835	1 822	1 538	-	-	984
Verbandsgemeinde		655	- 2	-	657	653	-	-	-
Ortsgemeinden		2 984	-	835	1 165	884	-	-	984
LK Birkenfeld	134 000 00	42 823	26 342	2 336	7 003	5 875	5 112	4 971	2 029
Idar-Oberstein, gr. kr. St.	134 045 00	9 139	4	835	3 701	3 330	3 620	3 620	978
VG Baumholder	134 000 01	955	109	153	513	94	58	58	123
Verbandsgemeinde		101	-	-	101	16	-	-	-
Ortsgemeinden		855	109	153	412	78	58	58	123
Baumholder, St.	134 005 01	268	109	116	44	-	-	-	-
VG Birkenfeld	134 000 02	16 354	13 101	926	959	848	974	965	394
Verbandsgemeinde		13 866	13 101	-	249	215	514	505	2
Ortsgemeinden		2 489	-	926	711	634	460	460	392
Birkenfeld, St.	134 010 02	1 148	-	359	220	189	440	440	129
VG Herrstein	134 000 03	7 222	5 500	351	1 016	819	58	58	296
Verbandsgemeinde		6 199	5 500	-	697	610	-	-	2
Ortsgemeinden		1 023	-	351	319	209	58	58	294
VG Rhaunen	134 000 04	9 153	7 628	70	814	784	402	270	238
Verbandsgemeinde		7 956	7 328	-	476	466	150	150	2
Ortsgemeinden		1 197	300	70	338	319	252	120	236

36 Ausgaben und Einnahmen der verbandsfreien Gemeinden sowie der Verbandsgemeinden und ihrer Ortsgemeinden 2009 nach Arten und Verwaltungsbezirken

Gebietskörperschaft	Gem.- Schl.- Nr.	Brutto- aus- gaben ¹⁾	Bereinigte Bruttoausgaben		Nettoausgaben		Brutto- ein- nahmen ¹⁾	Bereinigte Bruttoeinnahmen		Nettoeinnahmen	
		1 000 EUR	EUR je Einw.		1 000 EUR	EUR je Einw.	1 000 EUR	EUR je Einw.		1 000 EUR	EUR je Einw.
noch: LK Bad Kreuznach											
VG Stromberg	133 000 08	11 095	11 042	1 188,57	6 869	739,39	12 787	12 734	1 370,76	8 561	921,58
Verbandsgemeinde		878	870	93,64	- 383	- 41,22	2 123	2 115	227,68	862	92,82
Ortsgemeinden		10 217	10 172	1 094,93	7 252	780,61	10 665	10 619	1 143,08	7 699	828,76
Stromberg, St.	133 103 08	4 323	4 298	1 359,82	2 998	948,42	4 357	4 332	1 370,43	3 032	959,03
LK Bernkastel-Wittlich											
Morbach	231 000 00	181 279	181 271	1 632,84	133 389	1 201,53	175 029	175 021	1 576,54	127 139	1 145,23
Wittlich, St.	231 502 00	26 227	26 227	2 411,89	22 302	2 050,99	23 475	23 475	2 158,86	19 551	1 797,96
	231 134 00	27 617	27 617	1 547,18	22 552	1 263,40	27 409	27 409	1 535,53	22 344	1 251,75
VG Bernkastel-Kues	231 000 01	45 790	45 790	1 674,11	33 842	1 237,29	43 202	43 202	1 579,47	31 254	1 142,66
Verbandsgemeinde		7 241	7 241	264,74	2 216	81,03	7 142	7 142	261,12	2 117	77,40
Ortsgemeinden		38 549	38 549	1 409,36	31 626	1 156,27	36 060	36 060	1 318,36	29 137	1 065,26
Bernkastel-Kues, St.	231 008 01	12 445	12 445	1 876,81	11 054	1 667,04	11 296	11 296	1 703,49	9 905	1 493,72
VG Kröv-Bausendorf	231 000 02	13 489	13 489	1 540,94	9 240	1 055,49	12 972	12 972	1 481,83	8 722	996,38
Verbandsgemeinde		1 668	1 668	190,52	745	85,12	1 698	1 698	194,01	776	88,61
Ortsgemeinden		11 822	11 822	1 350,42	8 495	970,37	11 274	11 274	1 287,82	7 947	907,77
VG Manderscheid	231 000 03	13 567	13 567	1 763,30	9 243	1 201,27	13 589	13 589	1 766,21	9 265	1 204,18
Verbandsgemeinde		994	994	129,17	- 27	- 3,47	1 593	1 593	207,09	573	74,45
Ortsgemeinden		12 573	12 573	1 634,13	9 269	1 204,74	11 996	11 996	1 559,12	8 692	1 129,73
VG Thalfang am Erbeskopf	231 000 06	12 809	12 809	1 747,48	9 000	1 227,77	12 551	12 551	1 712,31	8 742	1 192,60
Verbandsgemeinde		2 615	2 615	356,77	1 246	169,98	2 470	2 470	336,91	1 100	150,12
Ortsgemeinden		10 194	10 194	1 390,72	7 754	1 057,79	10 082	10 082	1 375,41	7 641	1 042,48
VG Traben-Trarbach	231 000 07	13 951	13 942	1 478,36	9 861	1 045,63	13 980	13 972	1 481,46	9 891	1 048,74
Verbandsgemeinde		1 898	1 890	200,39	547	58,00	2 341	2 333	247,37	990	104,98
Ortsgemeinden		12 052	12 052	1 277,96	9 314	987,63	11 639	11 639	1 234,09	8 901	943,76
Traben-Trarbach, St.	231 124 07	7 648	7 648	1 285,32	6 137	1 031,46	7 712	7 712	1 296,06	6 201	1 042,20
VG Wittlich-Land	231 000 08	27 829	27 829	1 280,62	17 349	798,37	27 851	27 851	1 281,61	17 371	799,36
Verbandsgemeinde		3 305	3 305	152,11	437	20,12	4 715	4 715	216,95	1 846	84,96
Ortsgemeinden		24 524	24 524	1 128,51	16 912	778,26	23 136	23 136	1 064,66	15 525	714,40
LK Birkenfeld											
	134 000 00	161 115	161 115	1 903,35	122 827	1 451,04	140 689	140 689	1 662,04	102 401	1 209,73
Idar-Oberstein, gr. kr. St.	134 045 00	62 620	62 620	2 023,71	47 587	1 537,88	49 439	49 439	1 597,75	34 406	1 111,93
VG Baumholder	134 000 01	12 339	12 339	1 251,30	7 719	782,80	12 249	12 249	1 242,16	7 629	773,66
Verbandsgemeinde		2 975	2 975	301,64	949	96,25	2 900	2 900	294,13	875	88,73
Ortsgemeinden		9 365	9 365	949,66	6 770	686,56	9 349	9 349	948,04	6 754	684,93
Baumholder, St.	134 005 01	4 011	4 011	984,32	3 203	786,11	3 771	3 771	925,31	2 963	727,10
VG Birkenfeld	134 000 02	40 189	40 189	2 022,20	32 816	1 651,23	35 181	35 181	1 770,20	27 808	1 399,23
Verbandsgemeinde		20 013	20 013	1 006,99	16 082	809,21	18 524	18 524	932,08	14 593	734,30
Ortsgemeinden		20 176	20 176	1 015,21	16 734	842,02	16 657	16 657	838,12	13 215	664,93
Birkenfeld, St.	134 010 02	8 235	8 235	1 215,11	7 558	1 115,30	5 048	5 048	744,94	4 372	645,14
VG Herrstein	134 000 03	28 572	28 572	1 742,40	21 387	1 304,26	26 317	26 317	1 604,89	19 132	1 166,75
Verbandsgemeinde		12 367	12 367	754,17	8 798	536,54	11 782	11 782	718,52	8 214	500,89
Ortsgemeinden		16 205	16 205	988,23	12 589	767,72	14 535	14 535	886,37	10 919	665,86
VG Rhaunen	134 000 04	17 395	17 395	2 297,26	13 318	1 758,79	17 503	17 503	2 311,48	13 425	1 773,01
Verbandsgemeinde		9 471	9 471	1 250,75	8 241	1 088,38	9 648	9 648	1 274,17	8 419	1 111,80
Ortsgemeinden		7 924	7 924	1 046,51	5 076	670,42	7 855	7 855	1 037,31	5 007	661,21

36 Ausgaben und Einnahmen der verbandsfreien Gemeinden sowie der Verbandsgemeinden und ihrer Ortsgemeinden 2009 nach Arten und Verwaltungsbezirken

Gebietskörperschaft	Gem.- Schl.- Nr.	Ausgaben des Verwaltungshaushalts						
		zusammen	Personal- ausgaben	sächliche Verwaltungs- ausgaben	Zins- ausgaben	laufende Übertragungen		sonstige Ausgaben des Verwaltungs- haushalts
						an öffentlichen Bereich	an andere Bereiche	
LK Cochem-Zell	135 000 00	95 054	23 221	18 366	3 542	40 751	5 892	3 282
VG Cochem	135 000 01	28 871	7 331	4 812	821	10 096	2 650	3 160
Verbandsgemeinde		7 536	3 758	868	223	984	865	838
Ortsgemeinden		21 335	3 572	3 944	598	9 113	1 785	2 323
Cochem, St.	135 020 01	11 232	2 607	2 210	400	3 706	1 530	779
VG Kaisersesch	135 000 02	16 004	3 709	2 989	1 032	7 750	503	22
Verbandsgemeinde		5 054	2 484	1 144	569	558	297	2
Ortsgemeinden		10 950	1 225	1 845	462	7 192	206	20
Kaisersesch, St.	135 045 02	2 818	193	433	92	1 991	101	9
VG Treis-Karden	135 000 04	11 579	2 363	1 971	419	6 132	690	4
Verbandsgemeinde		3 681	1 852	974	151	445	260	0
Ortsgemeinden		7 897	512	997	268	5 687	430	3
VG Ulmen	135 000 03	16 160	4 049	2 745	823	7 227	1 297	20
Verbandsgemeinde		5 680	3 208	1 011	324	578	559	-
Ortsgemeinden		10 480	840	1 734	498	6 649	738	20
Ulmen, St.	135 083 03	2 504	221	262	189	1 720	107	6
VG Zell (Mosel)	135 000 05	22 441	5 770	5 848	448	9 547	751	76
Verbandsgemeinde		6 618	3 392	1 750	131	801	498	45
Ortsgemeinden		15 823	2 377	4 098	317	8 746	253	31
Zell (Mosel), St.	135 092 05	4 894	813	1 147	179	2 656	87	12
LK Donnersbergkreis	333 000 00	126 796	30 403	21 663	8 378	61 401	4 257	695
VG Alsenz-Obermoschel	333 000 01	9 318	2 134	1 605	745	4 388	433	15
Verbandsgemeinde		3 606	1 564	818	434	381	409	-
Ortsgemeinden		5 713	570	787	311	4 007	24	15
VG Eisenberg (Pfalz)	333 000 02	22 035	4 815	4 068	1 296	11 003	478	375
Verbandsgemeinde		6 445	2 737	1 457	551	1 388	313	-
Ortsgemeinden		15 590	2 078	2 611	746	9 615	165	375
Eisenberg (Pfalz), St.	333 019 02	12 406	1 882	2 092	580	7 475	120	257
VG Göllheim	333 000 03	17 184	4 393	3 085	1 343	7 223	1 121	19
Verbandsgemeinde		5 222	2 542	1 268	718	471	223	-
Ortsgemeinden		11 962	1 850	1 817	625	6 752	898	19
Göllheim	333 026 03	4 004	608	656	249	2 087	398	7
VG Kirchheimbolanden	333 000 04	39 459	9 208	6 556	2 021	20 440	1 041	193
Verbandsgemeinde		9 840	4 191	2 303	1 582	632	1 004	127
Ortsgemeinden		29 619	5 017	4 252	439	19 808	37	66
Kirchheimbolanden, St.	333 039 04	18 331	2 720	2 186	100	13 264	25	37
VG Rockenhausen	333 000 05	19 582	4 639	3 283	1 791	9 294	511	64
Verbandsgemeinde		7 614	3 791	1 240	1 229	880	473	-
Ortsgemeinden		11 968	848	2 043	562	8 414	37	64
Rockenhausen, St.	333 502 05	7 120	605	1 236	329	4 875	36	40
VG Winnweiler	333 000 06	19 218	5 214	3 066	1 182	9 052	673	30
Verbandsgemeinde		8 417	4 491	1 752	718	802	652	1
Ortsgemeinden		10 801	723	1 314	464	8 250	21	29
Winnweiler	333 503 06	4 054	198	459	315	3 066	10	7

36 Ausgaben und Einnahmen der verbandsfreien Gemeinden sowie der Verbandsgemeinden und ihrer Ortsgemeinden 2009 nach Arten und Verwaltungsbezirken

Gebietskörperschaft	Gem.- Schl.- Nr.	Ausgaben des Vermögenshaushalts					
		zusammen	Sachinvestitionen		Investitionszuweisungen, Darlehen, Tilgungen		sonstige Ausgaben des Vermögens- haushalts
			zusammen	darunter Baumaß- nahmen	an öffentlichen Bereich	an andere Bereiche	
1 000 EUR							
LK Cochem-Zell	135 000 00	28 285	14 244	12 271	3 901	8 807	1 333
VG Cochem	135 000 01	11 507	5 111	4 636	3 656	1 707	1 032
Verbandsgemeinde		4 362	997	787	2 432	199	734
Ortsgemeinden		7 145	4 115	3 849	1 224	1 508	297
Cochem, St.	135 020 01	3 959	2 252	2 103	1 212	494	1
VG Kaisersesch	135 000 02	4 867	1 920	1 655	22	2 924	-
Verbandsgemeinde		2 316	199	76	-	2 116	-
Ortsgemeinden		2 551	1 721	1 579	22	808	-
Kaisersesch, St.	135 045 02	818	588	583	2	228	-
VG Treis-Karden	135 000 04	3 164	1 294	1 045	10	1 860	1
Verbandsgemeinde		1 144	144	41	10	991	1
Ortsgemeinden		2 020	1 151	1 004	-	869	-
VG Ulmen	135 000 03	4 177	2 287	1 990	35	1 609	247
Verbandsgemeinde		1 045	841	660	35	165	4
Ortsgemeinden		3 133	1 446	1 330	-	1 443	243
Ulmen, St.	135 083 03	1 075	591	579	-	379	106
VG Zell (Mosel)	135 000 05	4 570	3 631	2 945	177	707	54
Verbandsgemeinde		1 135	940	515	30	164	1
Ortsgemeinden		3 435	2 691	2 430	147	543	54
Zell (Mosel), St.	135 092 05	1 289	1 005	920	8	276	-
LK Donnersbergkreis	333 000 00	44 194	15 416	12 047	67	28 604	107
VG Alsenz-Obermoschel	333 000 01	2 749	2 169	2 105	-	578	2
Verbandsgemeinde		680	493	446	-	186	-
Ortsgemeinden		2 070	1 676	1 659	-	392	2
VG Eisenberg (Pfalz)	333 000 02	1 462	778	- 14	4	669	10
Verbandsgemeinde		338	154	-	-	174	10
Ortsgemeinden		1 124	625	- 14	4	495	-
Eisenberg (Pfalz), St.	333 019 02	948	558	-	4	385	-
VG Göllheim	333 000 03	3 899	1 289	422	5	2 550	55
Verbandsgemeinde		894	297	207	-	597	-
Ortsgemeinden		3 005	992	216	5	1 954	55
Göllheim	333 026 03	2 382	637	-	5	1 688	53
VG Kirchheimbolanden	333 000 04	6 398	4 959	4 443	2	1 438	-
Verbandsgemeinde		1 197	509	377	2	687	-
Ortsgemeinden		5 201	4 450	4 066	0	750	-
Kirchheimbolanden, St.	333 039 04	2 812	2 600	2 342	-	212	-
VG Rockenhausen	333 000 05	26 448	3 923	3 185	-	22 509	17
Verbandsgemeinde		22 958	1 393	897	-	21 553	13
Ortsgemeinden		3 490	2 530	2 288	-	956	4
Rockenhausen, St.	333 502 05	1 576	1 094	1 034	-	478	3
VG Winnweiler	333 000 06	3 237	2 298	1 906	56	860	23
Verbandsgemeinde		1 551	912	672	52	569	18
Ortsgemeinden		1 686	1 386	1 234	4	290	5
Winnweiler	333 503 06	685	489	395	-	195	-

36 Ausgaben und Einnahmen der verbandsfreien Gemeinden sowie der Verbandsgemeinden und ihrer Ortsgemeinden 2009 nach Arten und Verwaltungsbezirken

Gebietskörperschaft	Gem.- Schl.- Nr.	Einnahmen des Verwaltungshaushalts								
		zusammen	Steuern und steuer- ähnliche Ein- nahmen	Gebühren, zweck- gebundene Abgaben	Ein- nahmen aus wirtschaf- tlicher Tätigkeit	laufende Übertragungen			aufgaben- bezogene Leistungs- beteili- gungen	sonstige Ein- nahmen des Ver- waltungs- haushalts
						zu- sammen	darunter von			
							Bund und Land	Gemein- den / GV und Zweck- verbänden		
1 000 EUR										
LK Cochem-Zell	135 000 00	95 709	32 963	6 752	8 121	44 436	19 086	21 555	4	3 432
VG Cochem	135 000 01	28 869	9 166	2 649	2 309	12 338	4 486	5 780	-	2 407
Verbandsgemeinde		7 529	41	129	68	6 813	1 548	4 696	-	479
Ortsgemeinden		21 340	9 125	2 521	2 241	5 525	2 938	1 083	-	1 928
Cochem, St.	135 020 01	11 432	4 536	1 881	1 017	2 709	795	587	-	1 289
VG Kaisersesch	135 000 02	16 084	6 087	231	1 367	8 126	3 843	4 043	-	272
Verbandsgemeinde		5 507	74	128	22	5 097	1 146	3 797	-	186
Ortsgemeinden		10 577	6 013	104	1 345	3 030	2 696	245	-	86
Kaisersesch, St.	135 045 02	2 707	2 154	16	229	281	267	1	-	27
VG Treis-Karden	135 000 04	12 376	5 168	435	900	5 802	2 569	2 880	-	72
Verbandsgemeinde		4 022	1	125	18	3 842	763	2 845	-	37
Ortsgemeinden		8 354	5 167	310	882	1 960	1 806	35	-	35
VG Ulmen	135 000 03	15 821	4 662	1 593	660	8 383	3 817	4 268	-	523
Verbandsgemeinde		5 913	5	107	18	5 404	1 193	4 016	-	378
Ortsgemeinden		9 909	4 657	1 486	642	2 979	2 624	253	-	145
Ulmen, St.	135 083 03	2 562	1 619	92	166	665	650	-	-	20
VG Zell (Mosel)	135 000 05	22 558	7 880	1 844	2 885	9 786	4 372	4 585	4	158
Verbandsgemeinde		7 214	31	549	43	6 498	1 586	4 560	4	89
Ortsgemeinden		15 344	7 849	1 296	2 842	3 288	2 786	25	-	69
Zell (Mosel), St.	135 092 05	4 431	2 792	392	671	556	383	5	-	19
LK Donnersbergkreis	333 000 00	112 385	43 953	3 979	5 523	56 865	15 104	38 860	22	2 044
VG Alsenz-Obermoschel	333 000 01	8 772	2 647	338	437	5 075	2 376	2 433	-	274
Verbandsgemeinde		3 691	3	85	38	3 356	775	2 345	-	208
Ortsgemeinden		5 081	2 644	253	399	1 719	1 601	88	-	66
VG Eisenberg (Pfalz)	333 000 02	17 866	6 886	625	1 374	8 751	2 075	6 488	-	231
Verbandsgemeinde		6 758	47	284	31	6 342	847	5 341	-	53
Ortsgemeinden		11 108	6 838	341	1 343	2 408	1 228	1 148	-	178
Eisenberg (Pfalz), St.	333 019 02	8 320	5 042	309	1 097	1 790	676	1 084	-	82
VG Göllheim	333 000 03	15 559	5 735	553	649	8 350	2 588	4 799	-	272
Verbandsgemeinde		5 720	6	234	8	5 223	1 154	3 843	-	249
Ortsgemeinden		9 839	5 729	319	640	3 127	1 434	956	-	23
Göllheim	333 026 03	3 282	1 899	84	287	1 002	300	365	-	11
VG Kirchheimbolanden	333 000 04	32 743	14 274	955	1 819	15 238	2 187	12 624	-	458
Verbandsgemeinde		11 524	65	297	197	10 634	232	10 220	-	331
Ortsgemeinden		21 219	14 209	658	1 622	4 603	1 955	2 404	-	127
Kirchheimbolanden, St.	333 039 04	9 519	6 579	357	915	1 603	411	1 103	-	64
VG Rockenhausen	333 000 05	18 129	7 071	691	658	9 426	2 817	6 205	-	283
Verbandsgemeinde		8 019	13	431	34	7 357	939	6 186	-	185
Ortsgemeinden		10 110	7 058	260	624	2 069	1 877	19	-	99
Rockenhausen, St.	333 502 05	6 052	4 875	185	263	643	502	18	-	86
VG Winnweiler	333 000 06	19 315	7 341	816	586	10 025	3 062	6 310	22	526
Verbandsgemeinde		9 129	12	463	19	8 284	1 374	6 300	22	329
Ortsgemeinden		10 186	7 329	353	566	1 741	1 688	10	-	197
Winnweiler	333 503 06	3 651	3 001	39	204	384	367	0	-	23

36 Ausgaben und Einnahmen der verbandsfreien Gemeinden sowie der Verbandsgemeinden und ihrer Ortsgemeinden 2009 nach Arten und Verwaltungsbezirken

Gebietskörperschaft	Gem.- Schl.- Nr.	Einnahmen des Vermögenshaushalts							
		zusammen	Darlehens- rückflüsse	Beiträge und ähnliche Entgelte	Zuweisungen und Zuschüsse für Investitionen		Schulden- aufnahmen		sonstige Einnahmen des Vermögens- haushalts
					zusammen	darunter von Bund und Land	zusammen	darunter Kredit- markt- mittel ²⁾	
1 000 EUR									
LK Cochem-Zell	135 000 00	23 148	110	1 684	5 296	4 163	9 048	8 590	7 011
VG Cochem	135 000 01	13 153	-	726	2 025	1 769	4 977	4 890	5 426
Verbandsgemeinde		4 203	-	-	555	486	2 540	2 453	1 107
Ortsgemeinden		8 950	-	726	1 470	1 284	2 437	2 437	4 319
Cochem, St.	135 020 01	5 848	-	43	866	717	2 088	2 088	2 851
VG Kaisersesch	135 000 02	1 335	-	176	664	501	129	129	367
Verbandsgemeinde		371	-	-	242	195	129	129	-
Ortsgemeinden		965	-	176	422	306	-	-	367
Kaisersesch, St.	135 045 02	464	-	143	46	14	-	-	275
VG Treis-Karden	135 000 04	3 193	6	204	676	545	2 110	2 110	197
Verbandsgemeinde		1 109	6	-	69	67	1 025	1 025	9
Ortsgemeinden		2 084	-	204	607	478	1 085	1 085	187
VG Ulmen	135 000 03	2 533	104	40	931	612	1 274	1 274	185
Verbandsgemeinde		631	96	-	535	387	-	-	0
Ortsgemeinden		1 902	7	40	396	225	1 274	1 274	185
Ulmen, St.	135 083 03	305	7	19	4	-	274	274	1
VG Zell (Mosel)	135 000 05	2 933	-	539	1 000	735	558	187	836
Verbandsgemeinde		656	-	-	372	325	284	-	1
Ortsgemeinden		2 277	-	539	628	410	274	187	835
Zell (Mosel), St.	135 092 05	865	-	74	232	218	-	-	559
LK Donnersbergkreis	333 000 00	39 847	19 465	2 413	7 005	6 372	7 841	7 811	3 123
VG Alsenz-Obermoschel	333 000 01	2 168	-	129	1 009	975	1 010	1 010	20
Verbandsgemeinde		629	-	-	242	233	380	380	7
Ortsgemeinden		1 539	-	129	767	742	630	630	14
VG Eisenberg (Pfalz)	333 000 02	1 893	-	789	707	643	-	-	397
Verbandsgemeinde		28	-	-	28	28	-	-	-
Ortsgemeinden		1 866	-	789	679	615	-	-	397
Eisenberg (Pfalz), St.	333 019 02	1 488	-	497	614	570	-	-	377
VG Göllheim	333 000 03	3 444	22	144	881	858	1 709	1 709	688
Verbandsgemeinde		599	-	-	124	105	389	389	86
Ortsgemeinden		2 846	22	144	757	753	1 320	1 320	602
Göllheim	333 026 03	2 064	22	113	311	311	1 238	1 238	380
VG Kirchheimbolanden	333 000 04	3 501	29	582	1 543	1 257	145	145	1 202
Verbandsgemeinde		88	-	-	68	25	-	-	21
Ortsgemeinden		3 412	29	582	1 476	1 232	145	145	1 181
Kirchheimbolanden, St.	333 039 04	1 942	29	399	634	455	25	25	856
VG Rockenhausen	333 000 05	27 145	19 414	474	1 853	1 767	4 946	4 946	458
Verbandsgemeinde		22 871	19 414	-	738	740	2 716	2 716	3
Ortsgemeinden		4 273	-	474	1 114	1 027	2 230	2 230	455
Rockenhausen, St.	333 502 05	2 703	-	237	677	592	1 378	1 378	411
VG Winnweiler	333 000 06	1 695	0	295	1 013	873	30	1	357
Verbandsgemeinde		751	0	253	493	475	1	1	4
Ortsgemeinden		945	-	43	520	398	30	-	353
Winnweiler	333 503 06	383	-	14	124	43	-	-	245

36 Ausgaben und Einnahmen der verbandsfreien Gemeinden sowie der Verbandsgemeinden
und ihrer Ortsgemeinden 2009 nach Arten und Verwaltungsbezirken

Gebietskörperschaft	Gem.- Schl.- Nr.	Brutto- aus- gaben ¹⁾	Bereinigte Bruttoausgaben		Nettoausgaben		Brutto- ein- nahmen ¹⁾	Bereinigte Bruttoeinnahmen		Nettoeinnahmen	
		1 000 EUR	EUR je Einw.		1 000 EUR	EUR je Einw.		1 000 EUR	EUR je Einw.		1 000 EUR EUR je Einw.
LK Cochem-Zell	135 000 00	107 856	103 718	1 616,73	72 554	1 130,96	103 374	99 237	1 546,87	68 073	1 061,10
VG Cochem	135 000 01	37 464	33 326	2 170,66	23 824	1 551,72	39 109	34 971	2 277,79	25 468	1 658,86
Verbandsgemeinde		8 984	7 877	513,03	3 895	253,72	8 819	7 711	502,26	3 730	242,95
Ortsgemeinden		28 480	25 449	1 657,62	19 928	1 298,01	30 290	27 260	1 775,53	21 739	1 415,92
Cochem, St.	135 020 01	15 192	13 574	2 728,97	11 298	2 271,38	17 280	15 662	3 148,86	13 386	2 691,27
VG Kaisersesch	135 000 02	17 397	17 397	1 360,86	12 300	962,12	13 946	13 946	1 090,92	8 849	692,18
Verbandsgemeinde		3 897	3 897	304,82	2 069	161,82	2 404	2 404	188,08	576	45,08
Ortsgemeinden		13 500	13 500	1 056,03	10 231	800,30	11 542	11 542	902,84	8 273	647,10
Kaisersesch, St.	135 045 02	3 636	3 636	1 201,87	3 353	1 108,45	3 172	3 172	1 048,44	2 889	955,03
VG Treis-Karden	135 000 04	12 091	12 091	1 371,65	8 657	982,05	12 918	12 918	1 465,42	9 483	1 075,82
Verbandsgemeinde		2 174	2 174	246,62	1 143	129,63	2 479	2 479	281,26	1 448	164,27
Ortsgemeinden		9 917	9 917	1 125,03	7 514	852,42	10 438	10 438	1 184,15	8 035	911,55
VG Ulmen	135 000 03	17 776	17 776	1 626,16	11 045	1 010,45	15 793	15 793	1 444,79	9 063	829,07
Verbandsgemeinde		4 163	4 163	380,83	665	60,85	3 982	3 982	364,31	485	44,34
Ortsgemeinden		13 613	13 613	1 245,34	10 380	949,60	11 811	11 811	1 080,47	8 578	784,74
Ulmen, St.	135 083 03	3 580	3 580	1 093,67	2 929	894,76	2 867	2 867	876,07	2 216	677,16
VG Zell (Mosel)	135 000 05	23 128	23 128	1 421,52	16 729	1 028,21	21 609	21 609	1 328,13	15 209	934,81
Verbandsgemeinde		3 870	3 870	237,89	949	58,32	3 988	3 988	245,09	1 066	65,52
Ortsgemeinden		19 258	19 258	1 183,63	15 780	969,89	17 621	17 621	1 083,04	14 143	869,29
Zell (Mosel), St.	135 092 05	6 182	6 182	1 478,33	5 576	1 333,35	5 296	5 296	1 266,37	4 690	1 121,40
LK Donnersbergkreis	333 000 00	141 350	140 368	1 826,06	108 334	1 409,34	122 592	121 610	1 582,04	89 576	1 165,31
VG Alsenz-Obermoschel	333 000 01	9 988	9 988	1 412,52	6 141	868,42	8 860	8 860	1 253,03	5 013	708,93
Verbandsgemeinde		2 205	2 205	311,90	788	111,49	2 240	2 240	316,79	823	116,38
Ortsgemeinden		7 782	7 782	1 100,62	5 352	756,93	6 620	6 620	936,24	4 190	592,56
VG Eisenberg (Pfalz)	333 000 02	18 947	18 947	1 404,11	14 255	1 056,38	15 210	15 210	1 127,13	10 517	779,40
Verbandsgemeinde		2 233	2 233	165,48	568	42,08	2 235	2 235	165,67	570	42,27
Ortsgemeinden		16 714	16 714	1 238,63	13 687	1 014,30	12 974	12 974	961,47	9 947	737,14
Eisenberg (Pfalz), St.	333 019 02	13 354	13 354	1 405,73	11 003	1 158,19	9 808	9 808	1 032,43	7 456	784,89
VG Göllheim	333 000 03	17 285	16 625	1 379,31	11 934	990,12	15 206	14 545	1 206,79	9 855	817,61
Verbandsgemeinde		2 318	2 317	192,27	778	64,59	2 522	2 521	209,12	982	81,43
Ortsgemeinden		14 967	14 307	1 187,03	11 155	925,53	12 685	12 025	997,67	8 873	736,17
Göllheim	333 026 03	6 386	6 073	1 629,84	5 097	1 367,96	5 346	5 033	1 350,65	4 057	1 088,77
VG Kirchheimbolanden	333 000 04	36 502	36 499	1 879,27	29 633	1 525,74	26 889	26 886	1 384,31	20 020	1 030,78
Verbandsgemeinde		1 683	1 683	86,64	526	27,09	2 258	2 258	116,23	1 101	56,69
Ortsgemeinden		34 819	34 817	1 792,63	29 107	1 498,65	24 631	24 629	1 268,07	18 919	974,09
Kirchheimbolanden, St.	333 039 04	21 143	21 143	2 705,76	19 062	2 439,42	11 461	11 461	1 466,73	9 380	1 200,38
VG Rockenhausen	333 000 05	41 067	41 067	3 595,78	34 968	3 061,71	40 312	40 312	3 529,60	34 212	2 995,54
Verbandsgemeinde		25 609	25 609	2 242,30	22 594	1 978,24	25 928	25 928	2 270,21	22 912	2 006,16
Ortsgemeinden		15 458	15 458	1 353,48	12 374	1 083,47	14 383	14 383	1 259,39	11 300	989,39
Rockenhausen, St.	333 502 05	8 696	8 696	1 602,68	7 432	1 369,73	8 755	8 755	1 613,48	7 491	1 380,53
VG Winnweiler	333 000 06	17 560	17 241	1 285,91	11 404	850,55	16 116	15 797	1 178,16	9 960	742,81
Verbandsgemeinde		5 074	4 755	354,62	1 229	91,64	4 985	4 666	347,99	1 140	85,01
Ortsgemeinden		12 487	12 487	931,29	10 176	758,91	11 131	11 131	830,17	8 820	657,79
Winnweiler	333 503 06	4 739	4 739	1 015,69	4 239	908,40	4 033	4 033	864,43	3 533	757,14

**36 Ausgaben und Einnahmen der verbandsfreien Gemeinden sowie der Verbandsgemeinden
und ihrer Ortsgemeinden 2009 nach Arten und Verwaltungsbezirken**

Gebietskörperschaft	Gem.- Schl.- Nr.	Ausgaben des Verwaltungshaushalts						
		zusammen	Personal- ausgaben	sächliche Verwaltungs- ausgaben	Zins- ausgaben	laufende Übertragungen		sonstige Ausgaben des Verwaltungs- haushalts
						an öffentlichen Bereich	an andere Bereiche	
1 000 EUR								
LK Eifelkreis Bitburg-Prüm	232 000 00	143 818	36 886	26 771	6 436	62 735	10 510	480
Bitburg, St.	232 018 00	24 818	7 247	3 858	1 727	7 781	3 895	309
VG Arzfeld	232 000 01	13 977	4 181	2 785	563	5 610	839	-
Verbandsgemeinde		4 540	2 244	1 244	350	425	277	-
Ortsgemeinden		9 437	1 938	1 540	213	5 185	562	-
VG Bitburg-Land	232 000 02	19 817	4 654	3 401	570	10 146	966	81
Verbandsgemeinde		6 230	3 352	1 115	310	977	475	-
Ortsgemeinden		13 587	1 302	2 286	260	9 169	490	81
VG Irrel	232 000 03	12 254	2 708	2 800	728	5 611	383	24
Verbandsgemeinde		4 332	2 019	1 188	441	436	248	-
Ortsgemeinden		7 922	689	1 612	287	5 175	135	24
VG Kyllburg	232 000 04	12 575	3 834	2 070	582	5 882	194	12
Verbandsgemeinde		4 946	3 128	860	297	479	182	0
Ortsgemeinden		7 629	706	1 210	286	5 403	12	12
VG Neuerburg	232 000 05	14 052	3 430	2 882	947	6 036	742	15
Verbandsgemeinde		5 256	2 212	1 750	575	473	245	-
Ortsgemeinden		8 796	1 218	1 132	372	5 563	497	15
VG Prüm	232 000 06	34 639	7 498	7 077	798	16 230	3 025	10
Verbandsgemeinde		9 910	4 332	2 627	353	935	1 654	10
Ortsgemeinden		24 729	3 166	4 451	445	15 295	1 372	-
Prüm, St.	232 296 06	6 621	620	1 191	274	3 768	769	-
VG Speicher	232 000 07	11 686	3 333	1 897	521	5 439	466	30
Verbandsgemeinde		3 563	1 634	753	138	742	297	-
Ortsgemeinden		8 123	1 700	1 144	383	4 697	170	30
Speicher, St.	232 123 07	3 413	738	640	150	1 821	57	7
LK Germersheim	334 000 00	164 805	51 898	29 387	3 331	68 832	10 718	640
Germersheim, St.	334 007 00	23 942	8 414	4 777	332	7 527	2 757	135
Wörth am Rhein, St.	334 501 00	22 157	6 269	3 810	21	9 109	2 608	341
VG Bellheim	334 000 01	15 905	5 104	3 069	6	7 010	691	25
Verbandsgemeinde		4 734	2 625	1 028	-	726	355	-
Ortsgemeinden		11 171	2 479	2 041	6	6 284	336	25
Bellheim	334 001 01	7 549	2 122	1 393	3	3 908	105	19
VG Hagenbach	334 000 02	14 138	4 118	2 597	230	6 873	297	22
Verbandsgemeinde		3 997	1 917	1 234	101	502	243	-
Ortsgemeinden		10 140	2 201	1 363	130	6 371	54	22
Hagenbach, St.	334 008 02	5 712	1 256	761	91	3 553	40	11
VG Jockgrim	334 000 03	22 762	7 940	4 430	87	9 393	857	54
Verbandsgemeinde		6 205	3 331	1 783	-	763	327	-
Ortsgemeinden		16 557	4 610	2 646	87	8 630	530	54
Jockgrim	334 012 03	7 338	2 174	1 026	87	3 765	247	38
Rheinzabern	334 024 03	4 898	1 409	881	-	2 450	148	8
VG Kandel	334 000 04	21 034	6 638	2 480	351	10 085	1 450	31
Verbandsgemeinde		5 691	3 171	1 331	121	563	506	-
Ortsgemeinden		15 342	3 467	1 149	230	9 521	944	31
Kandel, St.	334 013 04	7 947	1 846	- 945	226	6 191	610	19

36 Ausgaben und Einnahmen der verbandsfreien Gemeinden sowie der Verbandsgemeinden und ihrer Ortsgemeinden 2009 nach Arten und Verwaltungsbezirken

Gebietskörperschaft	Gem.- Schl.- Nr.	Ausgaben des Vermögenshaushalts					
		zusammen	Sachinvestitionen		Investitionszuweisungen, Darlehen, Tilgungen		sonstige Ausgaben des Vermögens- haushalts
			zusammen	darunter Baumaß- nahmen	an öffentlichen Bereich	an andere Bereiche	
1 000 EUR							
LK Eifelkreis Bitburg-Prüm	232 000 00	35 041	21 909	18 746	75	11 726	1 330
Bitburg, St.	232 018 00	7 422	5 497	5 051	41	810	1 075
VG Arzfeld	232 000 01	4 052	2 705	2 489	-	1 199	149
Verbandsgemeinde		1 538	1 006	890	-	532	-
Ortsgemeinden		2 514	1 699	1 598	-	666	149
VG Bitburg-Land	232 000 02	4 470	3 772	3 407	9	689	-
Verbandsgemeinde		761	489	392	9	264	-
Ortsgemeinden		3 709	3 283	3 016	-	426	-
VG Irrel	232 000 03	4 515	2 814	2 185	-	1 680	21
Verbandsgemeinde		1 602	760	650	-	823	19
Ortsgemeinden		2 913	2 054	1 535	-	857	2
VG Kyllburg	232 000 04	2 151	1 524	1 090	-	591	35
Verbandsgemeinde		853	584	249	-	239	30
Ortsgemeinden		1 297	940	841	-	352	5
VG Neuerburg	232 000 05	3 302	2 428	2 042	26	816	33
Verbandsgemeinde		964	625	401	26	311	2
Ortsgemeinden		2 338	1 803	1 641	-	505	31
VG Prüm	232 000 06	7 154	1 983	1 359	-	5 157	15
Verbandsgemeinde		2 963	544	174	-	2 419	-
Ortsgemeinden		4 191	1 439	1 184	-	2 737	15
Prüm, St.	232 296 06	737	241	229	-	496	-
VG Speicher	232 000 07	1 975	1 187	1 122	-	785	3
Verbandsgemeinde		268	74	26	-	193	1
Ortsgemeinden		1 707	1 113	1 095	-	592	3
Speicher, St.	232 123 07	879	639	636	-	239	-
LK Germersheim	334 000 00	92 822	33 111	20 715	453	54 723	4 535
Germersheim, St.	334 007 00	16 816	4 067	3 309	-	12 748	1
Wörth am Rhein, St.	334 501 00	5 110	4 218	3 753	25	868	-
VG Bellheim	334 000 01	11 851	2 926	1 753	23	8 287	615
Verbandsgemeinde		9 155	943	818	-	8 211	-
Ortsgemeinden		2 696	1 983	935	23	75	615
Bellheim	334 001 01	1 726	1 085	799	5	34	603
VG Hagenbach	334 000 02	13 765	2 304	1 820	-	11 093	368
Verbandsgemeinde		11 416	150	114	-	10 929	337
Ortsgemeinden		2 350	2 155	1 706	-	165	30
Hagenbach, St.	334 008 02	1 043	907	635	-	107	28
VG Jockgrim	334 000 03	21 131	10 885	3 131	378	8 104	1 765
Verbandsgemeinde		6 900	339	31	1	6 560	-
Ortsgemeinden		14 231	10 546	3 101	376	1 544	1 765
Jockgrim	334 012 03	10 217	7 527	1 522	362	1 450	879
Rheinzabern	334 024 03	2 164	1 220	760	15	44	886
VG Kandel	334 000 04	5 590	4 705	3 494	-	658	228
Verbandsgemeinde		461	208	160	-	253	-
Ortsgemeinden		5 129	4 497	3 334	-	405	228
Kandel, St.	334 013 04	4 213	3 667	2 531	-	328	218

36 Ausgaben und Einnahmen der verbandsfreien Gemeinden sowie der Verbandsgemeinden
und ihrer Ortsgemeinden 2009 nach Arten und Verwaltungsbezirken

Gebietskörperschaft	Gem.- Schl.- Nr.	Einnahmen des Verwaltungshaushalts								
		zusammen	Steuern und steuer- ähnliche Ein- nahmen	Gebühren, zweck- gebundene Abgaben	Ein- nahmen aus wirtschaft- licher Tätigkeit	laufende Übertragungen		aufgaben- bezogene Leistungs- beteili- gungen	sonstige Ein- nahmen des Ver- waltungs- haushalts	
						zu- sammen	darunter von			
							Bund und Land	Gemein- den / GV und Zweck- verbänden		
1 000 EUR										
LK Eifelkreis Bitburg-Prüm	232 000 00	145 719	53 579	4 866	10 831	74 041	31 212	34 237	15	2 386
Bitburg, St.	232 018 00	24 944	14 831	826	1 104	7 615	2 388	2 183	-	569
VG Arzfeld	232 000 01	13 066	3 321	477	735	8 516	3 706	3 930	-	16
Verbandsgemeinde		4 713	8	176	77	4 434	1 059	3 158	-	18
Ortsgemeinden		8 353	3 313	301	658	4 082	2 647	772	-	- 1
VG Bitburg-Land	232 000 02	21 766	6 845	465	1 859	12 408	6 056	5 585	-	189
Verbandsgemeinde		7 246	4	162	19	6 969	1 632	5 177	-	92
Ortsgemeinden		14 521	6 842	303	1 840	5 440	4 424	408	-	97
VG Irrel	232 000 03	12 144	3 194	510	1 171	7 065	3 505	2 971	-	203
Verbandsgemeinde		4 300	6	162	31	3 937	914	2 799	-	163
Ortsgemeinden		7 844	3 188	347	1 141	3 128	2 590	172	-	40
VG Kyllburg	232 000 04	12 552	3 343	356	1 337	7 319	3 010	4 137	-	197
Verbandsgemeinde		5 409	4	187	27	5 051	861	4 075	-	140
Ortsgemeinden		7 143	3 339	169	1 310	2 268	2 148	62	-	57
VG Neuerburg	232 000 05	13 418	3 908	421	789	7 993	3 745	3 544	-	307
Verbandsgemeinde		4 756	4	163	15	4 347	989	3 116	-	227
Ortsgemeinden		8 662	3 904	257	775	3 646	2 756	428	-	81
VG Prüm	232 000 06	35 826	14 217	1 501	3 136	16 357	5 775	8 217	-	614
Verbandsgemeinde		11 301	7	479	311	10 083	1 283	7 520	-	420
Ortsgemeinden		24 526	14 210	1 022	2 825	6 274	4 492	698	-	194
Prüm, St.	232 296 06	6 289	4 183	337	566	1 147	525	60	-	55
VG Speicher	232 000 07	12 002	3 920	310	698	6 768	3 028	3 669	15	290
Verbandsgemeinde		3 821	3	114	24	3 534	968	2 535	5	141
Ortsgemeinden		8 181	3 917	196	674	3 234	2 061	1 135	10	148
Speicher, St.	232 123 07	3 544	1 931	79	306	1 158	622	526	7	64
LK Germersheim	334 000 00	153 498	71 128	7 176	11 042	60 923	18 318	38 476	-	3 229
Germersheim, St.	334 007 00	22 386	11 843	1 199	2 723	5 925	2 752	2 517	-	696
Wörth am Rhein, St.	334 501 00	12 159	7 510	334	1 134	2 004	1 218	472	-	1 177
VG Bellheim	334 000 01	16 454	7 028	945	1 186	7 019	2 788	4 016	-	275
Verbandsgemeinde		5 318	16	286	129	4 812	1 141	3 464	-	75
Ortsgemeinden		11 135	7 012	659	1 057	2 207	1 648	552	-	200
Bellheim	334 001 01	7 589	4 695	519	817	1 395	873	521	-	162
VG Hagenbach	334 000 02	14 030	5 830	555	922	6 563	1 655	4 531	-	159
Verbandsgemeinde		4 673	6	232	2	4 312	790	3 355	-	121
Ortsgemeinden		9 357	5 825	322	921	2 251	866	1 176	-	38
Hagenbach, St.	334 008 02	4 850	3 072	162	477	1 133	363	645	-	6
VG Jockgrim	334 000 03	22 195	9 365	1 512	1 288	9 792	2 521	6 932	-	238
Verbandsgemeinde		6 633	29	209	51	6 288	1 447	4 547	-	57
Ortsgemeinden		15 562	9 337	1 303	1 237	3 504	1 073	2 385	-	181
Jockgrim	334 012 03	6 542	4 094	578	289	1 538	432	1 099	-	43
Rheinzabern	334 024 03	4 960	2 955	427	390	1 113	334	755	-	74
VG Kandel	334 000 04	23 914	11 799	917	1 566	9 369	2 182	6 013	-	263
Verbandsgemeinde		6 469	58	361	127	5 846	1 013	4 538	-	78
Ortsgemeinden		17 445	11 741	557	1 439	3 522	1 168	1 475	-	186
Kandel, St.	334 013 04	10 457	7 451	274	839	1 784	660	560	-	110

36 Ausgaben und Einnahmen der verbandsfreien Gemeinden sowie der Verbandsgemeinden und ihrer Ortsgemeinden 2009 nach Arten und Verwaltungsbezirken

Gebietskörperschaft	Gem.- Schl.- Nr.	Einnahmen des Vermögenshaushalts							
		zusammen	Darlehens- rückflüsse	Beiträge und ähnliche Entgelte	Zuweisungen und Zuschüsse für Investitionen		Schulden- aufnahmen		sonstige Einnahmen des Vermögens- haushalts
					zusammen	darunter von Bund und Land	zusammen	darunter Kredit- markt- mittel ²⁾	
1 000 EUR									
LK Eifelkreis Bitburg-Prüm	232 000 00	27 045	4 072	2 614	7 957	6 943	8 741	8 725	3 661
Bitburg, St.	232 018 00	5 943	14	414	1 768	1 506	3 500	3 500	247
VG Arzfeld	232 000 01	3 829	-	822	1 450	1 309	1 392	1 392	166
Verbandsgemeinde		1 595	-	-	869	868	723	723	2
Ortsgemeinden		2 234	-	822	581	442	668	668	163
VG Bitburg-Land	232 000 02	1 897	-	156	932	817	384	384	424
Verbandsgemeinde		795	-	-	482	472	313	313	-
Ortsgemeinden		1 102	-	156	451	345	71	71	424
VG Irrel	232 000 03	4 012	-	228	1 215	1 200	1 381	1 365	1 189
Verbandsgemeinde		1 467	-	-	630	629	811	795	26
Ortsgemeinden		2 545	-	228	585	571	570	570	1 163
VG Kyllburg	232 000 04	1 868	-	186	1 017	820	449	449	216
Verbandsgemeinde		445	-	-	339	286	101	101	5
Ortsgemeinden		1 423	-	186	678	533	348	348	211
VG Neuerburg	232 000 05	2 465	32	400	540	480	1 309	1 309	184
Verbandsgemeinde		657	-	-	330	327	327	327	-
Ortsgemeinden		1 808	32	400	210	153	982	982	184
VG Prüm	232 000 06	5 804	4 025	275	321	198	326	326	858
Verbandsgemeinde		2 021	1 896	-	104	104	-	-	21
Ortsgemeinden		3 784	2 129	275	217	95	326	326	837
Prüm, St.	232 296 06	274	-	-	23	5	146	146	106
VG Speicher	232 000 07	1 227	-	134	715	612	-	-	378
Verbandsgemeinde		130	-	-	43	30	-	-	87
Ortsgemeinden		1 097	-	134	672	582	-	-	291
Speicher, St.	232 123 07	525	-	124	135	132	-	-	266
LK Germersheim	334 000 00	71 927	40 165	2 273	6 292	5 507	7 896	7 877	15 301
Germersheim, St.	334 007 00	19 188	13 425	563	1 646	1 646	2 600	2 600	954
Wörth am Rhein, St.	334 501 00	5 711	295	460	38	36	-	-	4 918
VG Bellheim	334 000 01	7 359	6 158	54	596	568	18	-	533
Verbandsgemeinde		6 727	6 158	-	550	547	18	-	1
Ortsgemeinden		632	-	54	45	20	-	-	533
Bellheim	334 001 01	153	-	35	20	20	-	-	97
VG Hagenbach	334 000 02	11 002	9 245	456	296	254	733	733	272
Verbandsgemeinde		9 400	9 245	-	149	149	-	-	6
Ortsgemeinden		1 602	-	456	147	106	733	733	266
Hagenbach, St.	334 008 02	549	-	299	106	75	-	-	143
VG Jockgrim	334 000 03	11 025	1 873	43	196	75	3 106	3 106	5 806
Verbandsgemeinde		1 894	1 870	-	23	23	-	-	1
Ortsgemeinden		9 131	3	43	173	52	3 106	3 106	5 805
Jockgrim	334 012 03	7 819	2	22	51	50	3 106	3 106	4 638
Rheinzabern	334 024 03	412	-	11	104	2	-	-	297
VG Kandel	334 000 04	3 379	11	403	1 846	1 425	-	-	1 119
Verbandsgemeinde		474	-	0	474	70	-	-	-
Ortsgemeinden		2 905	11	403	1 372	1 355	-	-	1 119
Kandel, St.	334 013 04	1 821	11	329	922	918	-	-	560

36 Ausgaben und Einnahmen der verbandsfreien Gemeinden sowie der Verbandsgemeinden
und ihrer Ortsgemeinden 2009 nach Arten und Verwaltungsbezirken

Gebietskörperschaft	Gem.- Schl.- Nr.	Brutto- aus- gaben ¹⁾	Bereinigte Bruttoausgaben		Nettoausgaben		Brutto- ein- nahmen ¹⁾	Bereinigte Bruttoeinnahmen		Nettoeinnahmen	
		1 000 EUR	EUR je Einw.		1 000 EUR	EUR je Einw.		1 000 EUR	EUR je Einw.		1 000 EUR EUR je Einw.
LK Eifelkreis Bitburg-Prüm	232 000 00	154 302	148 897	1 574,62	99 697	1 054,32	148 207	142 802	1 510,16	93 602	989,86
Bitburg, St.	232 018 00	32 239	29 686	2 319,01	23 592	1 842,98	30 887	28 333	2 213,36	22 240	1 737,33
VG Arzfeld	232 000 01	15 171	14 761	1 515,97	8 574	880,58	14 036	13 627	1 399,48	7 440	764,08
Verbandsgemeinde		3 219	3 219	330,63	993	102,00	3 449	3 449	354,19	1 223	125,57
Ortsgemeinden		11 951	11 542	1 185,34	7 581	778,57	10 587	10 178	1 045,29	6 217	638,51
VG Bitburg-Land	232 000 02	19 527	19 183	1 149,84	11 102	665,45	18 903	18 559	1 112,44	10 478	628,05
Verbandsgemeinde		2 231	2 231	133,71	- 335	- 20,06	3 280	3 280	196,64	715	42,86
Ortsgemeinden		17 296	16 952	1 016,13	11 436	685,51	15 623	15 278	915,81	9 763	585,20
VG Irrel	232 000 03	14 181	14 032	1 611,73	8 758	1 006,01	13 569	13 419	1 541,37	8 146	935,65
Verbandsgemeinde		3 346	3 327	382,15	1 508	173,19	3 179	3 159	362,89	1 340	153,93
Ortsgemeinden		10 835	10 705	1 229,58	7 251	832,82	10 390	10 260	1 178,48	6 806	781,72
VG Kyllburg	232 000 04	12 220	12 220	1 553,71	6 542	831,80	11 914	11 914	1 514,75	6 236	792,84
Verbandsgemeinde		3 293	3 293	418,69	455	57,83	3 348	3 348	425,63	509	64,77
Ortsgemeinden		8 927	8 927	1 135,02	6 087	773,97	8 566	8 566	1 089,12	5 726	728,07
VG Neuerburg	232 000 05	14 486	14 158	1 468,50	9 019	935,52	13 015	12 687	1 315,96	7 549	782,97
Verbandsgemeinde		3 352	3 340	346,41	1 580	163,88	2 545	2 534	262,78	774	80,25
Ortsgemeinden		11 135	10 818	1 122,09	7 439	771,64	10 470	10 154	1 053,17	6 775	702,72
VG Prüm	232 000 06	34 931	33 320	1 564,03	25 897	1 215,59	34 769	33 158	1 556,40	25 734	1 207,96
Verbandsgemeinde		6 012	5 130	240,78	3 051	143,20	6 460	5 577	261,80	3 498	164,21
Ortsgemeinden		28 920	28 190	1 323,24	22 846	1 072,39	28 309	27 580	1 294,60	22 236	1 043,74
Prüm, St.	232 296 06	7 358	6 848	1 301,11	6 239	1 185,54	6 563	6 053	1 150,14	5 445	1 034,57
VG Speicher	232 000 07	11 546	11 539	1 474,77	6 213	794,07	11 114	11 106	1 419,51	5 780	738,82
Verbandsgemeinde		1 716	1 716	219,34	188	24,05	1 836	1 836	234,71	308	39,42
Ortsgemeinden		9 830	9 822	1 255,43	6 025	770,02	9 277	9 270	1 184,81	5 472	699,39
Speicher, St.	232 123 07	4 292	4 289	1 388,91	3 003	972,41	4 070	4 067	1 317,07	2 781	900,57
LK Germersheim	334 000 00	235 821	235 093	1 879,36	193 587	1 547,56	203 619	202 891	1 621,93	161 385	1 290,13
Germersheim, St.	334 007 00	40 758	40 758	1 974,61	33 832	1 639,08	41 574	41 574	2 014,17	34 649	1 678,64
Wörth am Rhein, St.	334 501 00	27 268	27 239	1 571,61	25 493	1 470,84	17 869	17 841	1 029,35	16 094	928,58
VG Bellheim	334 000 01	25 051	25 051	1 852,48	20 341	1 504,15	21 108	21 108	1 560,89	16 398	1 212,57
Verbandsgemeinde		11 184	11 184	827,01	8 718	644,69	9 341	9 341	690,73	6 875	508,42
Ortsgemeinden		13 867	13 867	1 025,47	11 622	859,46	11 767	11 767	870,16	9 522	704,15
Bellheim	334 001 01	9 275	9 275	1 091,35	7 862	925,05	7 741	7 741	910,85	6 328	744,55
VG Hagenbach	334 000 02	24 771	24 771	2 302,77	21 318	1 981,81	21 900	21 900	2 035,85	18 447	1 714,89
Verbandsgemeinde		12 281	12 281	1 141,70	11 112	1 033,03	10 941	10 941	1 017,06	9 772	908,39
Ortsgemeinden		12 490	12 490	1 161,07	10 206	948,78	10 959	10 959	1 018,79	8 676	806,50
Hagenbach, St.	334 008 02	6 755	6 755	1 244,20	5 580	1 027,81	5 399	5 399	994,49	4 224	778,10
VG Jockgrim	334 000 03	39 989	39 989	2 402,73	34 246	2 057,70	29 315	29 315	1 761,38	23 572	1 416,35
Verbandsgemeinde		9 200	9 200	552,79	7 084	425,65	4 622	4 622	277,69	2 506	150,55
Ortsgemeinden		30 789	30 789	1 849,94	27 162	1 632,05	24 693	24 693	1 483,70	21 067	1 265,80
Jockgrim	334 012 03	17 555	17 555	2 514,68	15 973	2 288,10	14 361	14 361	2 057,11	12 779	1 830,53
Rheinzaßern	334 024 03	7 062	7 062	1 439,66	5 859	1 194,57	5 372	5 372	1 095,15	4 170	850,05
VG Kandel	334 000 04	23 083	22 384	1 453,80	16 027	1 040,90	23 752	23 053	1 497,24	16 696	1 084,34
Verbandsgemeinde		2 612	2 587	168,00	414	26,87	3 402	3 377	219,33	1 204	78,20
Ortsgemeinden		20 471	19 797	1 285,79	15 613	1 014,03	20 350	19 676	1 277,91	15 492	1 006,15
Kandel, St.	334 013 04	12 160	11 738	1 398,20	9 493	1 130,75	12 278	11 857	1 412,37	9 612	1 144,92

**36 Ausgaben und Einnahmen der verbandsfreien Gemeinden sowie der Verbandsgemeinden
und ihrer Ortsgemeinden 2009 nach Arten und Verwaltungsbezirken**

Gebietskörperschaft	Gem.- Schl.- Nr.	Ausgaben des Verwaltungshaushalts						
		zusammen	Personal- ausgaben	sächliche Verwaltungs- ausgaben	Zins- ausgaben	laufende Übertragungen		sonstige Ausgaben des Verwaltungs- haushalts
						an öffentlichen Bereich	an andere Bereiche	

noch: LK Germersheim

VG Lingenfeld	334 000 05	22 657	7 014	3 877	1 011	9 871	854	31
Verbandsgemeinde		6 275	2 927	1 546	555	777	470	-
Ortsgemeinden		16 382	4 086	2 331	456	9 094	384	31
Lingenfeld	334 017 05	5 137	1 010	803	42	3 139	129	13
Lustadt	334 018 05	3 210	656	388	110	1 991	60	5
VG Rülzheim	334 000 06	22 211	6 402	4 348	1 293	8 963	1 205	-
Verbandsgemeinde		5 858	2 611	1 094	325	993	834	-
Ortsgemeinden		16 352	3 791	3 253	967	7 971	370	-
Rülzheim	334 025 06	10 035	2 286	2 192	669	4 575	314	-
LK Kaiserslautern	335 000 00	158 357	45 959	26 699	6 331	70 086	3 914	5 369
VG Bruchmühlbach-Miesau	335 000 01	16 270	5 393	2 848	1 019	6 720	284	6
Verbandsgemeinde		5 252	2 436	1 515	494	666	140	-
Ortsgemeinden		11 019	2 958	1 332	525	6 054	144	6
Bruchmühlbach-Miesau	335 003 01	8 401	2 361	990	477	4 469	99	6
VG Enkenbach-Alsenborn	335 000 02	17 054	5 607	2 448	324	6 864	303	1 509
Verbandsgemeinde		5 903	3 454	977	139	965	167	201
Ortsgemeinden		11 150	2 153	1 471	184	5 899	135	1 307
Enkenbach-Alsenborn	335 004 02	6 127	1 437	759	145	3 246	119	420
Mehlingen	335 026 02	2 778	418	491	10	1 648	12	199
VG Hochspeyer	335 000 03	10 797	2 910	1 759	1 293	4 635	180	19
Verbandsgemeinde		3 867	1 981	747	668	367	104	-
Ortsgemeinden		6 930	929	1 013	625	4 268	76	19
Hochspeyer	335 015 03	4 445	676	503	398	2 822	32	14
VG Kaiserslautern-Süd	335 000 04	13 375	3 371	2 556	536	6 539	352	22
Verbandsgemeinde		4 435	2 268	1 253	270	550	94	-
Ortsgemeinden		8 940	1 103	1 303	266	5 988	258	22
Trippstadt	335 047 04	2 730	611	305	68	1 639	102	5
VG Landstuhl	335 000 05	26 795	7 521	4 119	1 124	13 027	466	538
Verbandsgemeinde		8 913	5 225	1 850	532	1 198	108	-
Ortsgemeinden		17 881	2 297	2 269	592	11 829	357	538
Landstuhl, Sickingenstadt, St.	335 022 05	10 060	1 665	1 344	388	5 870	282	510
VG Otterbach	335 000 06	12 980	3 421	2 193	1 209	5 755	392	9
Verbandsgemeinde		4 633	2 161	989	761	634	88	-
Ortsgemeinden		8 346	1 260	1 204	448	5 121	305	9
Otterbach	335 034 06	2 960	191	304	104	2 192	164	4
VG Otterberg	335 000 07	12 059	3 541	1 926	448	5 905	223	16
Verbandsgemeinde		4 242	2 363	763	191	825	100	-
Ortsgemeinden		7 817	1 178	1 163	257	5 080	123	16
Otterberg, St.	335 035 07	4 592	753	626	180	2 921	102	10
VG Ramstein-Miesenbach	335 000 08	29 601	8 812	5 235	266	10 951	1 135	3 202
Verbandsgemeinde		10 268	5 444	2 438	114	1 248	71	952
Ortsgemeinden		19 333	3 368	2 797	153	9 703	1 064	2 249
Hütschenhausen	335 016 08	3 555	616	553	43	2 024	109	211
Ramstein-Miesenbach, St.	335 038 08	11 245	2 016	1 705	50	5 100	764	1 610
VG Weilerbach	335 000 09	19 428	5 383	3 616	112	9 690	578	49
Verbandsgemeinde		5 717	3 341	1 482	4	604	286	-
Ortsgemeinden		13 711	2 042	2 133	108	9 086	293	49
Rodenbach	335 040 09	2 696	402	465	38	1 708	71	12
Weilerbach	335 049 09	5 581	428	476	-	4 463	196	18

36 Ausgaben und Einnahmen der verbandsfreien Gemeinden sowie der Verbandsgemeinden und ihrer Ortsgemeinden 2009 nach Arten und Verwaltungsbezirken

Gebietskörperschaft	Gem.- Schl.- Nr.	Ausgaben des Vermögenshaushalts					
		zusammen	Sachinvestitionen		Investitionszuweisungen, Darlehen, Tilgungen		sonstige Ausgaben des Vermögens- haushalts
			zusammen	darunter Baumaß- nahmen	an öffentlichen Bereich	an andere Bereiche	
1 000 EUR							

noch: LK Germersheim

VG Lingenfeld	334 000 05	16 153	3 730	3 455	26	12 397	-
Verbandsgemeinde		11 987	1 450	1 329	-	10 537	-
Ortsgemeinden		4 166	2 280	2 126	26	1 860	-
Lingenfeld	334 017 05	1 439	353	300	3	1 083	-
Lustadt	334 018 05	454	304	290	7	143	-
VG Rülzheim	334 000 06	2 405	276	-	1	569	1 559
Verbandsgemeinde		1 567	150	-	-	458	959
Ortsgemeinden		838	126	-	1	111	599
Rülzheim	334 025 06	469	98	-	1	8	361
LK Kaiserslautern	335 000 00	54 733	28 692	21 126	481	16 717	8 843
VG Bruchmühlbach-Miesau	335 000 01	4 929	4 109	2 407	-	820	-
Verbandsgemeinde		2 762	2 468	2 407	-	294	-
Ortsgemeinden		2 167	1 641	-	-	526	-
Bruchmühlbach-Miesau	335 003 01	1 513	1 042	-	-	471	-
VG Enkenbach-Alsenborn	335 000 02	5 785	4 689	3 803	226	388	482
Verbandsgemeinde		1 462	1 098	760	224	-	141
Ortsgemeinden		4 323	3 591	3 043	2	388	341
Enkenbach-Alsenborn	335 004 02	3 340	3 104	2 682	2	220	13
Mehlingen	335 026 02	411	237	169	-	-	174
VG Hochspeyer	335 000 03	6 699	2 147	1 784	11	4 541	-
Verbandsgemeinde		5 418	1 369	1 227	11	4 038	-
Ortsgemeinden		1 281	778	558	-	503	-
Hochspeyer	335 015 03	654	294	285	-	360	-
VG Kaiserslautern-Süd	335 000 04	4 944	2 662	2 389	-	2 282	-
Verbandsgemeinde		2 870	857	792	-	2 013	-
Ortsgemeinden		2 074	1 805	1 597	-	269	-
Trippstadt	335 047 04	194	121	56	-	73	-
VG Landstuhl	335 000 05	9 873	4 488	3 411	1	5 249	135
Verbandsgemeinde		6 502	1 662	1 013	-	4 838	1
Ortsgemeinden		3 371	2 826	2 398	1	411	133
Landstuhl, Sickingenstadt, St.	335 022 05	2 331	2 006	1 863	1	228	96
VG Otterbach	335 000 06	2 224	1 680	1 597	25	423	95
Verbandsgemeinde		507	357	273	25	155	- 29
Ortsgemeinden		1 716	1 324	1 324	-	269	124
Otterbach	335 034 06	1 024	872	815	-	86	66
VG Otterberg	335 000 07	2 184	1 575	1 416	40	566	2
Verbandsgemeinde		304	102	13	-	202	-
Ortsgemeinden		1 880	1 473	1 403	40	365	2
Otterberg, St.	335 035 07	984	673	638	-	309	2
VG Ramstein-Miesenbach	335 000 08	12 015	3 269	2 517	179	531	8 036
Verbandsgemeinde		1 156	496	190	71	147	443
Ortsgemeinden		10 859	2 774	2 327	108	384	7 593
Hütschenhausen	335 016 08	1 953	712	698	7	88	1 146
Ramstein-Miesenbach, St.	335 038 08	5 681	1 255	841	48	108	4 270
VG Weilerbach	335 000 09	6 080	4 071	1 801	-	1 915	93
Verbandsgemeinde		2 320	505	247	-	1 799	15
Ortsgemeinden		3 761	3 566	1 554	-	116	78
Rodenbach	335 040 09	901	879	824	-	22	-
Weilerbach	335 049 09	1 952	1 820	198	-	54	78

36 Ausgaben und Einnahmen der verbandsfreien Gemeinden sowie der Verbandsgemeinden und ihrer Ortsgemeinden 2009 nach Arten und Verwaltungsbezirken

Gebietskörperschaft	Gem.- Schl.- Nr.	Einnahmen des Verwaltungshaushalts								
		zusammen	Steuern und steuer- ähnliche Ein- nahmen	Gebühren, zweck- gebundene Abgaben	Ein- nahmen aus wirtschaft- licher Tätigkeit	laufende Übertragungen		aufgaben- bezogene Leistungs- beteili- gungen	sonstige Ein- nahmen des Ver- waltungs- haushalts	
						zu- sammen	darunter von			
							Bund und Land			Gemein- den / GV und Zweck- verbänden
1 000 EUR										

noch: LK Germersheim

VG Lingenfeld	334 000 05	21 665	8 183	1 073	1 384	10 905	2 741	7 634	-	119
Verbandsgemeinde		7 322	8	209	145	6 904	1 420	5 415	-	55
Ortsgemeinden		14 344	8 175	864	1 239	4 001	1 321	2 219	-	64
Lingenfeld	334 017 05	4 556	2 601	349	392	1 204	575	519	-	10
Lustadt	334 018 05	2 349	1 439	110	274	503	99	364	-	22
VG Rülzheim	334 000 06	20 696	9 570	642	837	9 345	2 460	6 361	-	302
Verbandsgemeinde		6 240	17	229	5	5 864	1 208	4 303	-	125
Ortsgemeinden		14 456	9 553	412	832	3 482	1 253	2 058	-	177
Rülzheim	334 025 06	8 164	5 112	255	492	2 132	642	1 365	-	172
LK Kaiserslautern	335 000 00	152 219	57 908	5 479	9 407	74 136	27 604	42 434	25	5 264
VG Bruchmühlbach-Miesau	335 000 01	14 698	4 262	662	670	8 804	3 744	4 720	-	300
Verbandsgemeinde		5 139	5	217	8	4 637	1 075	3 319	-	272
Ortsgemeinden		9 559	4 257	445	662	4 167	2 669	1 401	-	28
Bruchmühlbach-Miesau	335 003 01	7 078	3 174	194	535	3 156	1 941	1 179	-	19
VG Enkenbach-Alsenborn	335 000 02	17 256	7 127	414	1 008	7 391	2 256	4 149	-	1 316
Verbandsgemeinde		5 901	5	110	39	5 352	1 045	3 464	-	394
Ortsgemeinden		11 355	7 122	303	969	2 039	1 210	684	-	922
Enkenbach-Alsenborn	335 004 02	6 305	3 831	190	610	1 334	723	493	-	340
Mehlingen	335 026 02	2 801	1 808	62	217	331	226	87	-	384
VG Hochspeyer	335 000 03	8 926	3 235	248	150	4 936	1 811	3 005	-	358
Verbandsgemeinde		3 917	1	75	7	3 532	654	2 758	-	304
Ortsgemeinden		5 009	3 234	173	143	1 404	1 157	247	-	55
Hochspeyer	335 015 03	3 362	2 184	127	30	981	797	184	-	40
VG Kaiserslautern-Süd	335 000 04	13 544	5 623	525	868	6 312	2 559	3 404	-	216
Verbandsgemeinde		4 939	0	254	16	4 597	1 119	3 158	-	72
Ortsgemeinden		8 605	5 622	271	852	1 715	1 440	245	-	144
Trippstadt	335 047 04	2 547	1 725	165	133	507	278	211	-	17
VG Landstuhl	335 000 05	24 953	9 174	598	2 420	11 595	3 733	7 295	25	1 141
Verbandsgemeinde		10 313	63	293	415	8 630	1 365	6 761	25	887
Ortsgemeinden		14 640	9 110	305	2 005	2 965	2 368	534	-	255
Landstuhl, Sickingenstadt, St.	335 022 05	8 440	4 807	212	1 655	1 608	1 203	376	-	159
VG Otterbach	335 000 06	11 758	4 453	379	603	6 014	2 592	3 172	-	309
Verbandsgemeinde		4 370	2	198	5	3 892	877	2 788	-	272
Ortsgemeinden		7 389	4 451	181	598	2 121	1 715	383	-	37
Otterbach	335 034 06	2 795	1 944	37	258	542	523	5	-	15
VG Otterberg	335 000 07	11 883	4 702	439	609	5 979	2 332	3 275	-	154
Verbandsgemeinde		4 386	3	109	19	4 130	944	2 829	-	124
Ortsgemeinden		7 497	4 699	330	590	1 849	1 388	446	-	29
Otterberg, St.	335 035 07	4 385	2 890	178	372	926	625	288	-	20
VG Ramstein-Miesenbach	335 000 08	29 749	10 587	1 386	1 962	14 600	5 376	8 808	-	1 214
Verbandsgemeinde		10 342	17	850	163	8 565	2 179	6 204	-	746
Ortsgemeinden		19 407	10 570	535	1 799	6 035	3 197	2 604	-	468
Hütschenhausen	335 016 08	3 566	1 726	125	280	1 402	807	528	-	32
Ramstein-Miesenbach, St.	335 038 08	11 350	6 545	263	1 101	3 131	1 346	1 724	-	309
VG Weilerbach	335 000 09	19 452	8 745	829	1 118	8 505	3 203	4 606	-	255
Verbandsgemeinde		6 291	5	595	48	5 540	930	4 050	-	103
Ortsgemeinden		13 160	8 739	234	1 070	2 965	2 273	556	-	153
Rodenbach	335 040 09	2 641	1 925	58	236	413	280	91	-	8
Weilerbach	335 049 09	5 005	3 967	45	324	646	519	85	-	24

36 Ausgaben und Einnahmen der verbandsfreien Gemeinden sowie der Verbandsgemeinden
und ihrer Ortsgemeinden 2009 nach Arten und Verwaltungsbezirken

Gebietskörperschaft	Gem.- Schl.- Nr.	Einnahmen des Vermögenshaushalts							
		zusammen	Darlehens- rückflüsse	Beiträge und ähnliche Entgelte	Zuweisungen und Zuschüsse für Investitionen		Schulden- aufnahmen		sonstige Einnahmen des Vermögens- haushalts
					zusammen	darunter von Bund und Land	zusammen	darunter Kredit- markt- mittel ²⁾	
1 000 EUR									

noch: LK Germersheim

VG Lingenfeld	334 000 05	12 172	8 857	311	928	889	1 236	1 236	840
Verbandsgemeinde		9 030	8 828	-	201	201	-	-	1
Ortsgemeinden		3 142	29	311	726	688	1 236	1 236	839
Lingenfeld	334 017 05	779	20	29	70	62	-	-	660
Lustadt	334 018 05	181	-	47	22	22	112	112	-
VG Rülzheim	334 000 06	2 091	300	- 17	746	614	203	203	859
Verbandsgemeinde		652	300	-	139	93	203	203	10
Ortsgemeinden		1 439	-	- 17	607	521	-	-	849
Rülzheim	334 025 06	804	-	27	330	266	-	-	448
LK Kaiserslautern	335 000 00	41 748	10 150	2 777	5 887	4 263	6 060	5 888	16 875
VG Bruchmühlbach-Miesau	335 000 01	3 247	0	558	931	904	1 000	1 000	758
Verbandsgemeinde		1 811	0	-	810	785	1 000	1 000	-
Ortsgemeinden		1 436	-	558	121	119	-	-	758
Bruchmühlbach-Miesau	335 003 01	1 376	-	506	113	111	-	-	758
VG Enkenbach-Alsenborn	335 000 02	5 462	13	156	1 258	604	1 500	1 500	2 535
Verbandsgemeinde		1 214	11	-	290	102	-	-	913
Ortsgemeinden		4 248	2	156	968	502	1 500	1 500	1 622
Enkenbach-Alsenborn	335 004 02	3 173	2	6	946	490	1 500	1 500	720
Mehlingen	335 026 02	510	-	136	18	8	-	-	356
VG Hochspeyer	335 000 03	4 644	3 840	35	595	492	-	-	174
Verbandsgemeinde		4 263	3 840	-	423	374	-	-	-
Ortsgemeinden		381	-	35	172	118	-	-	174
Hochspeyer	335 015 03	154	-	31	2	2	-	-	122
VG Kaiserslautern-Süd	335 000 04	1 734	5	51	487	433	1 047	922	144
Verbandsgemeinde		19	-	-	19	-	-	-	-
Ortsgemeinden		1 715	5	51	467	433	1 047	922	144
Trippstadt	335 047 04	424	-	16	16	1	392	392	-
VG Landstuhl	335 000 05	4 339	2 801	228	585	567	589	586	136
Verbandsgemeinde		3 508	2 801	-	40	23	586	586	80
Ortsgemeinden		831	-	228	544	544	3	-	56
Landstuhl, Sickingenstadt, St.	335 022 05	683	-	195	432	432	-	-	56
VG Otterbach	335 000 06	1 770	1	70	318	279	1 250	1 250	131
Verbandsgemeinde		145	1	-	144	134	-	-	0
Ortsgemeinden		1 626	-	70	175	144	1 250	1 250	131
Otterbach	335 034 06	1 034	-	26	77	48	900	900	30
VG Otterberg	335 000 07	1 355	1	336	450	432	422	422	147
Verbandsgemeinde		72	-	-	9	5	52	52	11
Ortsgemeinden		1 284	1	336	442	427	370	370	136
Otterberg, St.	335 035 07	770	1	264	315	315	190	190	1
VG Ramstein-Miesenbach	335 000 08	13 225	8	470	1 029	331	252	209	11 465
Verbandsgemeinde		1 242	-	-	223	170	-	-	1 019
Ortsgemeinden		11 982	8	470	806	162	252	209	10 446
Hütschenhausen	335 016 08	1 662	-	112	194	45	87	43	1 269
Ramstein-Miesenbach, St.	335 038 08	6 514	-	22	296	33	0	-	6 197
VG Weilerbach	335 000 09	5 972	3 480	873	234	221	-	-	1 385
Verbandsgemeinde		3 579	3 480	-	99	86	-	-	-
Ortsgemeinden		2 393	-	873	134	134	-	-	1 385
Rodenbach	335 040 09	508	-	491	17	17	-	-	-
Weilerbach	335 049 09	570	-	114	6	6	-	-	451

**36 Ausgaben und Einnahmen der verbandsfreien Gemeinden sowie der Verbandsgemeinden
und ihrer Ortsgemeinden 2009 nach Arten und Verwaltungsbezirken**

Gebietskörperschaft	Gem.- Schl.- Nr.	Brutto- aus- gaben ¹⁾	Bereinigte Bruttoausgaben		Nettoausgaben		Brutto- ein- nahmen ¹⁾	Bereinigte Bruttoeinnahmen		Nettoeinnahmen	
		1 000 EUR	EUR je Einw.		1 000 EUR	EUR je Einw.	1 000 EUR	EUR je Einw.		1 000 EUR	EUR je Einw.
noch: LK Germersheim											
VG Lingenfeld	334 000 05	34 114	34 114	2 127,72	27 510	1 715,86	29 141	29 141	1 817,56	22 538	1 405,70
Verbandsgemeinde		13 566	13 566	846,10	11 223	699,98	11 656	11 656	726,98	9 313	580,85
Ortsgemeinden		20 548	20 548	1 281,62	16 288	1 015,89	17 485	17 485	1 090,58	13 225	824,85
Lingenfeld	334 017 05	6 576	6 576	1 207,03	5 418	994,49	5 334	5 334	979,16	4 177	766,62
Lustadt	334 018 05	3 664	3 664	1 130,56	3 178	980,67	2 530	2 530	780,58	2 044	630,69
VG Rülzheim	334 000 06	20 788	20 788	1 407,84	14 820	1 003,67	18 960	18 960	1 284,01	12 992	879,84
Verbandsgemeinde		3 598	3 598	243,68	1 683	113,96	3 064	3 064	207,53	1 149	77,82
Ortsgemeinden		17 190	17 190	1 164,16	13 137	889,71	15 895	15 895	1 076,47	11 843	802,02
Rülzheim	334 025 06	10 503	10 503	1 340,54	8 032	1 025,14	8 968	8 968	1 144,61	6 497	829,20
LK Kaiserslautern	335 000 00	182 009	177 007	1 661,30	130 298	1 222,91	162 886	157 884	1 481,82	111 175	1 043,43
VG Bruchmühlbach-Miesau	335 000 01	18 283	18 283	1 771,64	11 607	1 124,69	15 029	15 029	1 456,29	8 352	809,34
Verbandsgemeinde		5 098	5 098	494,01	2 612	253,06	4 034	4 034	390,84	1 547	149,89
Ortsgemeinden		13 185	13 185	1 277,63	8 995	871,64	10 995	10 995	1 065,44	6 806	659,45
Bruchmühlbach-Miesau	335 003 01	9 914	9 914	1 341,42	6 682	904,13	8 454	8 454	1 143,89	5 223	706,61
VG Enkenbach-Alsenborn	335 000 02	19 943	18 273	1 412,60	13 617	1 052,66	19 822	18 152	1 403,25	13 496	1 043,31
Verbandsgemeinde		4 470	4 269	329,98	2 241	173,27	4 219	4 018	310,62	1 991	153,92
Ortsgemeinden		15 473	14 005	1 082,62	11 376	879,39	15 603	14 134	1 092,62	11 505	889,39
Enkenbach-Alsenborn	335 004 02	9 467	9 047	1 286,36	7 125	1 013,09	9 478	9 058	1 287,89	7 136	1 014,62
Mehlingen	335 026 02	3 189	2 829	728,33	2 507	645,46	3 311	2 951	759,68	2 629	676,81
VG Hochspeyer	335 000 03	14 988	14 988	2 185,52	11 894	1 734,38	11 063	11 063	1 613,13	7 969	1 161,98
Verbandsgemeinde		6 778	6 778	988,31	5 226	761,97	5 673	5 673	827,15	4 120	600,82
Ortsgemeinden		8 211	8 211	1 197,22	6 669	972,41	5 390	5 390	785,98	3 848	561,17
Hochspeyer	335 015 03	5 099	5 099	1 108,16	4 116	894,62	3 517	3 517	764,36	2 534	550,82
VG Kaiserslautern-Süd	335 000 04	15 345	15 345	1 395,65	11 743	1 068,00	12 304	12 304	1 119,08	8 702	791,43
Verbandsgemeinde		4 331	4 331	393,93	2 984	271,38	1 984	1 984	180,46	637	57,91
Ortsgemeinden		11 014	11 014	1 001,72	8 759	796,63	10 320	10 320	938,62	8 065	733,53
Trippstadt	335 047 04	2 924	2 924	951,74	2 434	792,39	2 970	2 970	966,89	2 481	807,54
VG Landstuhl	335 000 05	30 730	30 730	1 964,33	24 161	1 544,41	23 354	23 354	1 492,86	16 785	1 072,94
Verbandsgemeinde		9 478	9 478	605,85	6 464	413,17	7 883	7 883	503,89	4 869	311,21
Ortsgemeinden		21 252	21 252	1 358,48	17 697	1 131,24	15 471	15 471	988,96	11 917	761,73
Landstuhl, Sickingenstadt, St.	335 022 05	12 391	12 391	1 440,64	10 367	1 205,28	9 124	9 124	1 060,79	7 100	825,44
VG Otterbach	335 000 06	12 633	12 633	1 313,64	8 903	925,76	10 959	10 959	1 139,52	7 229	751,64
Verbandsgemeinde		2 571	2 571	267,30	1 084	112,72	1 945	1 945	202,19	458	47,62
Ortsgemeinden		10 063	10 063	1 046,34	7 819	813,04	9 014	9 014	937,33	6 771	704,03
Otterbach	335 034 06	3 984	3 984	985,10	3 408	842,79	3 829	3 829	946,77	3 253	804,46
VG Otterberg	335 000 07	11 778	11 778	1 247,32	8 121	860,03	10 775	10 775	1 141,01	7 117	753,72
Verbandsgemeinde		2 082	2 082	220,46	685	72,57	1 994	1 994	211,16	598	63,27
Ortsgemeinden		9 697	9 697	1 026,86	7 436	787,46	8 781	8 781	929,85	6 520	690,44
Otterberg, St.	335 035 07	5 575	5 575	1 076,33	4 349	839,49	5 156	5 156	995,28	3 929	758,43
VG Ramstein-Miesenbach	335 000 08	36 621	33 288	1 988,32	22 990	1 373,20	37 978	34 646	2 069,40	24 348	1 454,29
Verbandsgemeinde		6 429	5 476	327,10	1 812	108,24	6 589	5 636	336,66	1 972	117,80
Ortsgemeinden		30 192	27 812	1 661,22	21 178	1 264,96	31 390	29 010	1 732,74	22 375	1 336,49
Hütschenhausen	335 016 08	5 509	5 258	1 352,03	3 676	945,14	5 228	4 977	1 279,71	3 394	872,83
Ramstein-Miesenbach, St.	335 038 08	16 926	15 289	2 026,34	11 959	1 585,04	17 864	16 227	2 150,67	12 897	1 709,37
VG Weilerbach	335 000 09	21 687	21 687	1 549,94	17 262	1 233,67	21 602	21 602	1 543,88	17 177	1 227,61
Verbandsgemeinde		4 215	4 215	301,25	2 785	199,07	6 049	6 049	432,32	4 619	330,13
Ortsgemeinden		17 472	17 472	1 248,69	14 476	1 034,61	15 553	15 553	1 111,56	12 558	897,48
Rodenbach	335 040 09	3 597	3 597	1 106,68	3 209	987,38	3 149	3 149	968,89	2 761	849,58
Weilerbach	335 049 09	7 533	7 533	1 633,73	6 901	1 496,71	5 576	5 576	1 209,27	4 944	1 072,26

**36 Ausgaben und Einnahmen der verbandsfreien Gemeinden sowie der Verbandsgemeinden
und ihrer Ortsgemeinden 2009 nach Arten und Verwaltungsbezirken**

Gebietskörperschaft	Gem.- Schl.- Nr.	Ausgaben des Verwaltungshaushalts						
		zusammen	Personal- ausgaben	sächliche Verwaltungs- ausgaben	Zins- ausgaben	laufende Übertragungen		sonstige Ausgaben des Verwaltungs- haushalts
						an öffentlichen Bereich	an andere Bereiche	
1 000 EUR								
LK Kusel	336 000 00	110 080	32 786	18 937	8 623	48 160	1 396	178
VG Altenglan	336 000 01	14 584	4 573	2 187	1 352	6 262	176	34
Verbandsgemeinde		5 476	3 151	936	844	538	8	-
Ortsgemeinden		9 108	1 423	1 251	508	5 725	168	34
VG Glan-Münchweiler	336 000 02	13 367	4 691	2 399	574	5 648	23	33
Verbandsgemeinde		4 284	2 639	969	206	460	5	6
Ortsgemeinden		9 083	2 053	1 429	368	5 188	18	27
VG Kusel	336 000 03	22 189	5 911	4 242	2 181	9 751	87	17
Verbandsgemeinde		8 694	4 800	1 809	718	1 317	50	-
Ortsgemeinden		13 495	1 111	2 433	1 463	8 434	37	17
Kusel, St.	336 055 03	6 020	421	1 049	838	3 675	32	5
VG Lauterecken	336 000 04	15 080	4 424	2 290	1 148	7 130	65	24
Verbandsgemeinde		4 707	2 460	731	641	811	64	-
Ortsgemeinden		10 373	1 964	1 559	507	6 319	1	24
VG Schönenberg-Kübelberg	336 000 05	16 846	4 592	3 199	912	7 523	593	27
Verbandsgemeinde		5 753	2 890	1 653	298	733	178	-
Ortsgemeinden		11 093	1 702	1 546	614	6 790	414	27
Schönenberg-Kübelberg	336 092 05	4 919	687	685	236	3 124	173	12
VG Waldmohr	336 000 06	14 651	4 982	2 205	885	6 343	206	30
Verbandsgemeinde		4 922	2 956	972	451	484	58	2
Ortsgemeinden		9 729	2 026	1 233	434	5 859	149	28
Waldmohr	336 102 06	7 038	1 405	959	293	4 253	107	22
VG Wolfstein	336 000 07	13 363	3 613	2 415	1 572	5 504	246	13
Verbandsgemeinde		5 526	3 045	1 236	681	536	27	1
Ortsgemeinden		7 838	568	1 179	891	4 968	219	13
LK Mainz-Bingen	339 000 00	358 051	85 207	53 681	7 898	193 445	17 022	797
Bingen am Rhein, gr. kr. St.	339 005 00	38 986	11 607	7 685	1 690	12 234	5 490	280
Budenheim	339 009 00	9 803	2 858	2 151	400	3 359	1 029	6
Ingelheim a. Rh., gr. kr. St.	339 030 00	115 844	15 113	11 257	12	86 032	3 231	198
VG Bodenheim	339 000 02	25 976	7 736	3 792	1 262	13 004	142	40
Verbandsgemeinde		6 379	3 304	1 709	572	761	32	-
Ortsgemeinden		19 597	4 432	2 083	690	12 242	110	40
Bodenheim	339 006 02	8 686	1 580	858	121	6 032	78	18
Nackenheim	339 039 02	4 960	1 051	515	457	2 905	22	10
VG Gau-Algesheim	339 000 03	18 888	5 567	2 751	338	8 888	1 330	14
Verbandsgemeinde		5 248	2 661	1 071	120	862	534	-
Ortsgemeinden		13 640	2 907	1 679	217	8 026	796	14
Gau-Algesheim, St.	339 019 03	5 765	909	766	163	3 366	555	6
VG Guntersblum	339 000 04	12 152	4 075	1 794	460	5 276	532	16
Verbandsgemeinde		3 811	1 936	910	282	447	236	-
Ortsgemeinden		8 341	2 138	884	178	4 829	296	16
Guntersblum	339 024 04	3 618	1 055	376	60	2 000	119	7
VG Heidesheim am Rhein	339 000 05	14 223	4 498	2 151	634	6 223	682	34
Verbandsgemeinde		5 432	3 276	923	273	377	582	-
Ortsgemeinden		8 791	1 221	1 228	362	5 847	99	34
Heidesheim am Rhein	339 027 05	6 991	1 161	1 029	277	4 407	98	19

**36 Ausgaben und Einnahmen der verbandsfreien Gemeinden sowie der Verbandsgemeinden
und ihrer Ortsgemeinden 2009 nach Arten und Verwaltungsbezirken**

Gebietskörperschaft	Gem.- Schl.- Nr.	Ausgaben des Vermögenshaushalts					
		zusammen	Sachinvestitionen		Investitionszuweisungen, Darlehen, Tilgungen		sonstige Ausgaben des Vermögens- haushalts
			zusammen	darunter Baumaß- nahmen	an öffentlichen Bereich	an andere Bereiche	
LK Kusel	336 000 00	31 466	22 048	13 351	184	8 913	321
VG Altenglan	336 000 01	4 979	1 897	1 091	29	2 997	56
Verbandsgemeinde		4 009	1 299	593	-	2 709	1
Ortsgemeinden		970	598	499	29	288	56
VG Glan-Münchweiler	336 000 02	2 547	1 639	1 183	10	734	164
Verbandsgemeinde		492	294	144	10	152	37
Ortsgemeinden		2 055	1 345	1 039	-	582	128
VG Kusel	336 000 03	8 140	6 210	5 154	64	1 820	45
Verbandsgemeinde		2 115	1 641	1 281	28	447	- 1
Ortsgemeinden		6 024	4 570	3 874	36	1 373	46
Kusel, St.	336 055 03	3 369	2 630	2 466	7	700	32
VG Lauterecken	336 000 04	3 292	2 708	1 274	-	571	13
Verbandsgemeinde		613	408	8	-	201	4
Ortsgemeinden		2 679	2 300	1 266	-	370	9
VG Schönenberg-Kübelberg	336 000 05	5 003	4 364	25	46	582	12
Verbandsgemeinde		873	603	-	10	260	-
Ortsgemeinden		4 130	3 762	25	36	321	12
Schönenberg-Kübelberg	336 092 05	2 628	2 493	-	36	95	5
VG Waldmohr	336 000 06	3 145	2 022	1 741	-	1 093	30
Verbandsgemeinde		1 093	347	187	-	747	-
Ortsgemeinden		2 051	1 675	1 553	-	346	30
Waldmohr	336 102 06	1 525	1 388	1 274	-	106	30
VG Wolfstein	336 000 07	4 360	3 207	2 883	35	1 117	-
Verbandsgemeinde		1 439	1 076	1 008	-	363	-
Ortsgemeinden		2 921	2 132	1 874	35	754	-
LK Mainz-Bingen	339 000 00	105 686	69 025	49 250	1 063	30 067	5 531
Bingen am Rhein, gr. kr. St.	339 005 00	13 241	9 301	6 784	0	1 590	2 349
Budenheim	339 009 00	2 442	2 084	1 995	-	358	-
Ingelheim a. Rh., gr. kr. St.	339 030 00	32 035	18 962	13 387	700	10 931	1 442
VG Bodenheim	339 000 02	2 857	1 894	1 187	-	855	109
Verbandsgemeinde		877	510	21	-	368	-
Ortsgemeinden		1 980	1 384	1 167	-	487	109
Bodenheim	339 006 02	451	248	190	-	94	109
Nackenheim	339 039 02	615	427	412	-	188	-
VG Gau-Algesheim	339 000 03	4 428	2 634	2 153	8	1 481	305
Verbandsgemeinde		1 215	1 040	885	-	175	1
Ortsgemeinden		3 213	1 595	1 268	8	1 306	304
Gau-Algesheim, St.	339 019 03	2 305	930	890	8	1 185	181
VG Guntersblum	339 000 04	4 336	3 737	3 466	21	578	-
Verbandsgemeinde		2 515	2 359	2 276	21	135	-
Ortsgemeinden		1 821	1 378	1 189	-	443	-
Guntersblum	339 024 04	629	420	326	-	209	-
VG Heidesheim am Rhein	339 000 05	3 683	3 018	12	1	490	173
Verbandsgemeinde		1 920	1 690	-	1	229	-
Ortsgemeinden		1 762	1 328	12	-	261	173
Heidesheim am Rhein	339 027 05	1 492	1 255	12	-	188	48

36 Ausgaben und Einnahmen der verbandsfreien Gemeinden sowie der Verbandsgemeinden und ihrer Ortsgemeinden 2009 nach Arten und Verwaltungsbezirken

Gebietskörperschaft	Gem.- Schl.- Nr.	Einnahmen des Verwaltungshaushalts								
		zusammen	Steuern und steuer- ähnliche Ein- nahmen	Gebühren, zweck- gebundene Abgaben	Ein- nahmen aus wirtschaf- tlicher Tätigkeit	laufende Übertragungen			aufgaben- bezogene Leistungs- beteili- gungen	sonstige Ein- nahmen des Ver- waltungs- haushalts
						zu- sammen	darunter von			
							Bund und Land	Gemein- den / GV und Zweck- verbänden		
1 000 EUR										
LK Kusel	336 000 00	99 725	30 982	3 631	6 559	55 072	21 832	29 432	123	3 358
VG Altenglan	336 000 01	13 060	3 938	500	675	7 928	3 004	4 223	-	20
Verbandsgemeinde		5 646	25	208	8	5 390	1 061	3 657	-	15
Ortsgemeinden		7 414	3 913	291	667	2 538	1 942	566	-	4
VG Glan-Münchweiler	336 000 02	12 677	3 521	490	683	7 720	3 580	3 427	32	231
Verbandsgemeinde		4 817	6	79	26	4 519	1 200	2 738	32	155
Ortsgemeinden		7 860	3 515	411	657	3 201	2 380	690	-	75
VG Kusel	336 000 03	19 911	6 231	665	2 039	9 129	3 334	5 019	-	1 846
Verbandsgemeinde		8 305	43	433	48	7 048	1 279	5 012	-	734
Ortsgemeinden		11 605	6 188	232	1 992	2 081	2 055	6	-	1 112
Kusel, St.	336 055 03	5 376	3 138	151	1 102	497	489	1	-	489
VG Lauterecken	336 000 04	14 367	4 571	566	739	8 040	3 584	4 338	-	450
Verbandsgemeinde		5 064	8	133	18	4 569	1 050	3 403	-	335
Ortsgemeinden		9 303	4 563	432	721	3 471	2 534	935	-	115
VG Schönenberg-Kübelberg	336 000 05	16 216	5 258	529	638	9 612	4 371	5 021	78	101
Verbandsgemeinde		6 343	6	195	18	6 112	1 416	4 615	-	13
Ortsgemeinden		9 873	5 253	334	620	3 500	2 956	406	78	88
Schönenberg-Kübelberg	336 092 05	4 524	2 555	124	262	1 522	1 312	145	23	39
VG Waldmohr	336 000 06	11 205	3 702	399	612	6 297	1 489	4 174	-	195
Verbandsgemeinde		4 840	6	197	23	4 427	529	3 294	-	187
Ortsgemeinden		6 365	3 696	202	589	1 870	960	880	-	8
Waldmohr	336 102 06	3 977	2 517	115	426	913	343	541	-	7
VG Wolfstein	336 000 07	12 290	3 762	484	1 172	6 346	2 469	3 230	12	515
Verbandsgemeinde		5 345	2	297	12	4 576	897	3 204	0	457
Ortsgemeinden		6 945	3 759	187	1 159	1 770	1 572	26	12	58
LK Mainz-Bingen	339 000 00	398 913	249 756	12 701	14 976	102 707	29 632	63 446	127	18 647
Bingen am Rhein, gr. kr. St.	339 005 00	49 355	36 808	1 767	2 686	7 399	1 922	438	-	695
Budenheim	339 009 00	10 671	8 202	406	425	1 561	954	517	2	74
Ingelheim a. Rh., gr. kr. St.	339 030 00	142 148	114 778	1 947	2 323	8 314	3 012	4 563	-	14 785
VG Bodenheim	339 000 02	23 970	11 234	889	979	10 693	1 830	8 757	15	161
Verbandsgemeinde		7 685	3	301	100	7 226	913	6 252	15	41
Ortsgemeinden		16 285	11 231	588	880	3 467	917	2 504	-	120
Bodenheim	339 006 02	7 416	5 561	246	316	1 231	411	817	-	62
Nackenheim	339 039 02	3 825	2 556	100	283	851	282	564	-	36
VG Gau-Algesheim	339 000 03	20 216	9 413	712	1 130	8 824	2 958	5 179	17	119
Verbandsgemeinde		6 131	20	206	70	5 765	1 203	4 421	-	70
Ortsgemeinden		14 085	9 393	507	1 060	3 059	1 755	758	17	49
Gau-Algesheim, St.	339 019 03	5 895	3 792	203	598	1 273	663	160	14	16
VG Guntersblum	339 000 04	11 897	4 668	469	486	6 139	2 205	3 629	-	134
Verbandsgemeinde		4 142	5	81	6	3 934	820	2 835	-	117
Ortsgemeinden		7 755	4 663	387	480	2 206	1 385	793	-	18
Guntersblum	339 024 04	3 426	1 918	200	249	1 057	644	399	-	2
VG Heidesheim am Rhein	339 000 05	14 095	5 926	583	786	6 612	1 241	4 848	-	188
Verbandsgemeinde		5 753	3	181	163	5 235	683	4 074	-	172
Ortsgemeinden		8 342	5 924	401	623	1 377	558	774	-	16
Heidesheim am Rhein	339 027 05	6 557	4 414	377	494	1 259	451	774	-	12

36 Ausgaben und Einnahmen der verbandsfreien Gemeinden sowie der Verbandsgemeinden und ihrer Ortsgemeinden 2009 nach Arten und Verwaltungsbezirken

Gebietskörperschaft	Gem.- Schl.- Nr.	Einnahmen des Vermögenshaushalts							sonstige Einnahmen des Vermögens- haushalts
		zusammen	Darlehens- rückflüsse	Beiträge und ähnliche Entgelte	Zuweisungen und Zuschüsse für Investitionen		Schulden- aufnahmen		
					zusammen	darunter von Bund und Land	zusammen	darunter Kredit- markt- mittel ²⁾	
1 000 EUR									
LK Kusel	336 000 00	25 337	36	2 626	8 991	8 274	12 503	12 503	1 181
VG Altenglan	336 000 01	1 984	1	115	831	781	875	875	163
Verbandsgemeinde		1 050	1	-	332	314	708	708	9
Ortsgemeinden		934	-	115	499	467	167	167	154
VG Glan-Münchweiler	336 000 02	1 788	-	320	617	565	582	582	269
Verbandsgemeinde		105	-	-	104	103	-	-	1
Ortsgemeinden		1 684	-	320	513	462	582	582	269
VG Kusel	336 000 03	7 787	1	292	2 168	1 902	5 121	5 121	206
Verbandsgemeinde		2 341	-	-	708	708	1 556	1 556	77
Ortsgemeinden		5 446	1	292	1 460	1 194	3 565	3 565	129
Kusel, St.	336 055 03	3 356	-	105	963	931	2 286	2 286	1
VG Lauterecken	336 000 04	2 855	13	191	1 740	1 630	850	850	61
Verbandsgemeinde		694	13	40	389	375	250	250	2
Ortsgemeinden		2 161	-	151	1 351	1 255	600	600	59
VG Schönenberg-Kübelberg	336 000 05	4 534	-	682	1 394	1 335	2 215	2 215	244
Verbandsgemeinde		572	-	-	126	88	446	446	0
Ortsgemeinden		3 962	-	682	1 267	1 247	1 769	1 769	244
Schönenberg-Kübelberg	336 092 05	2 555	-	203	1 062	1 062	1 140	1 140	150
VG Waldmohr	336 000 06	2 838	-	902	511	462	1 245	1 245	180
Verbandsgemeinde		794	-	-	74	6	719	719	-
Ortsgemeinden		2 044	-	902	437	456	525	525	180
Waldmohr	336 102 06	1 246	-	855	195	213	17	17	180
VG Wolfstein	336 000 07	3 550	21	125	1 731	1 598	1 616	1 616	58
Verbandsgemeinde		1 068	16	-	797	691	255	255	0
Ortsgemeinden		2 481	5	125	933	907	1 361	1 361	58
LK Mainz-Bingen	339 000 00	55 389	703	4 367	17 661	13 372	20 054	19 754	12 604
Bingen am Rhein, gr. kr. St.	339 005 00	5 617	13	212	3 530	3 385	-	-	1 860
Budenheim	339 009 00	1 782	-	84	765	516	867	782	66
Ingelheim a. Rh., gr. kr. St.	339 030 00	3 271	640	1 218	971	-	-	-	442
VG Bodenheim	339 000 02	2 064	-	79	783	393	417	417	786
Verbandsgemeinde		580	-	-	93	87	417	417	70
Ortsgemeinden		1 484	-	79	690	306	-	-	716
Bodenheim	339 006 02	156	-	34	120	75	-	-	2
Nackenheim	339 039 02	764	-	22	319	-	-	-	423
VG Gau-Algesheim	339 000 03	3 519	26	293	873	857	896	830	1 430
Verbandsgemeinde		730	24	-	636	626	66	-	3
Ortsgemeinden		2 789	1	293	237	231	830	830	1 427
Gau-Algesheim, St.	339 019 03	2 231	-	237	179	179	830	830	985
VG Guntersblum	339 000 04	3 567	2	58	1 056	904	2 120	2 120	330
Verbandsgemeinde		2 133	-	-	535	352	1 595	1 595	2
Ortsgemeinden		1 435	2	58	521	553	525	525	328
Guntersblum	339 024 04	761	-	37	120	175	375	375	229
VG Heidesheim am Rhein	339 000 05	3 351	-	492	792	568	2 049	2 049	18
Verbandsgemeinde		1 839	-	224	568	568	1 040	1 040	7
Ortsgemeinden		1 512	-	268	224	-	1 009	1 009	11
Heidesheim am Rhein	339 027 05	1 292	-	207	224	-	859	859	2

**36 Ausgaben und Einnahmen der verbandsfreien Gemeinden sowie der Verbandsgemeinden
und ihrer Ortsgemeinden 2009 nach Arten und Verwaltungsbezirken**

Gebietskörperschaft	Gem.- Schl.- Nr.	Brutto- aus- gaben ¹⁾	Bereinigte Bruttoausgaben		Nettoausgaben		Brutto- ein- nahmen ¹⁾	Bereinigte Bruttoeinnahmen		Nettoeinnahmen	
		1 000 EUR	EUR je Einw.		1 000 EUR	EUR je Einw.		1 000 EUR	EUR je Einw.		1 000 EUR EUR je Einw.
LK Kusel	336 000 00	119 048	119 048	1 616,60	79 844	1 084,23	102 564	102 564	1 392,75	63 360	860,39
VG Altenglan	336 000 01	16 504	16 504	1 611,29	11 547	1 127,33	11 986	11 986	1 170,14	7 029	686,18
Verbandsgemeinde		6 426	6 426	627,36	4 448	434,27	3 638	3 638	355,14	1 660	162,05
Ortsgemeinden		10 078	10 078	983,93	7 099	693,07	8 348	8 348	815,00	5 369	524,13
VG Glan-Münchweiler	336 000 02	13 437	13 437	1 390,76	8 084	836,66	11 988	11 988	1 240,74	6 634	686,65
Verbandsgemeinde		2 300	2 300	238,01	579	59,96	2 444	2 444	253,00	724	74,95
Ortsgemeinden		11 138	11 138	1 152,75	7 505	776,70	9 544	9 544	987,75	5 910	611,70
VG Kusel	336 000 03	26 128	26 128	1 949,15	19 322	1 441,38	23 498	23 498	1 752,90	16 691	1 245,14
Verbandsgemeinde		6 609	6 609	493,01	3 101	231,30	6 446	6 446	480,88	2 938	219,17
Ortsgemeinden		19 520	19 520	1 456,14	16 221	1 210,08	17 052	17 052	1 272,03	13 753	1 025,97
Kusel, St.	336 055 03	9 388	9 388	1 910,56	7 968	1 621,42	8 732	8 732	1 776,94	7 311	1 487,80
VG Lauterecken	336 000 04	15 049	15 049	1 356,26	8 586	773,82	13 898	13 898	1 252,56	7 436	670,12
Verbandsgemeinde		1 997	1 997	179,95	273	24,65	2 435	2 435	219,41	711	64,10
Ortsgemeinden		13 052	13 052	1 176,31	8 313	749,18	11 464	11 464	1 033,15	6 724	606,02
VG Schönenberg-Kübelberg	336 000 05	18 080	18 080	1 443,42	11 006	878,67	16 982	16 982	1 355,72	9 908	790,97
Verbandsgemeinde		2 857	2 857	228,06	490	39,11	3 147	3 147	251,22	780	62,27
Ortsgemeinden		15 224	15 224	1 215,36	10 516	839,56	13 835	13 835	1 104,50	9 128	728,70
Schönenberg-Kübelberg	336 092 05	7 546	7 546	1 320,45	5 004	875,59	7 079	7 079	1 238,63	4 536	793,78
VG Waldmohr	336 000 06	14 835	14 835	1 812,26	11 425	1 395,73	11 082	11 082	1 353,82	7 673	937,29
Verbandsgemeinde		3 055	3 055	373,21	1 960	239,49	2 672	2 672	326,46	1 578	192,74
Ortsgemeinden		11 780	11 780	1 439,04	9 465	1 156,24	8 410	8 410	1 027,35	6 095	744,55
Waldmohr	336 102 06	8 563	8 563	1 621,71	7 446	1 410,19	5 223	5 223	989,20	4 106	777,68
VG Wolfstein	336 000 07	15 013	15 013	1 761,48	9 873	1 158,40	13 130	13 130	1 540,52	7 990	937,43
Verbandsgemeinde		4 254	4 254	499,17	1 677	196,80	3 704	3 704	434,56	1 127	132,19
Ortsgemeinden		10 759	10 759	1 262,32	8 196	961,59	9 426	9 426	1 105,96	6 863	805,24
LK Mainz-Bingen	339 000 00	420 506	416 840	2 070,18	350 973	1 743,07	411 071	407 405	2 023,33	341 539	1 696,21
Bingen am Rhein, gr. kr. St.	339 005 00	52 227	49 528	2 045,85	43 690	1 804,72	54 971	52 272	2 159,21	46 435	1 918,08
Budenheim	339 009 00	12 245	12 245	1 444,44	10 145	1 196,75	12 452	12 452	1 468,96	10 353	1 221,27
Ingelheim a. Rh., gr. kr. St.	339 030 00	147 879	147 879	6 118,78	140 304	5 805,35	145 419	145 419	6 017,01	137 844	5 703,58
VG Bodenheim	339 000 02	22 597	22 597	1 219,46	17 750	957,90	19 798	19 798	1 068,41	14 951	806,86
Verbandsgemeinde		1 020	1 020	55,03	- 67	- 3,63	2 028	2 028	109,44	941	50,79
Ortsgemeinden		21 577	21 577	1 164,43	17 817	961,53	17 770	17 770	958,97	14 010	756,07
Bodenheim	339 006 02	9 137	9 137	1 288,55	7 832	1 104,52	7 571	7 571	1 067,75	6 266	883,72
Nackenheim	339 039 02	5 575	5 575	1 071,30	4 725	907,95	4 590	4 590	881,93	3 740	718,59
VG Gau-Algesheim	339 000 03	19 371	18 804	1 174,36	13 649	852,45	19 790	19 223	1 200,51	14 068	878,60
Verbandsgemeinde		2 518	2 428	151,64	48	3,01	2 916	2 825	176,45	445	27,82
Ortsgemeinden		16 853	16 376	1 022,73	13 601	849,44	16 874	16 397	1 024,07	13 623	850,78
Gau-Algesheim, St.	339 019 03	8 069	7 643	1 187,92	6 626	1 029,88	8 126	7 700	1 196,70	6 683	1 038,67
VG Guntersblum	339 000 04	13 826	13 826	1 476,62	9 504	1 015,01	12 802	12 802	1 367,28	8 480	905,67
Verbandsgemeinde		3 663	3 663	391,26	2 102	224,54	3 613	3 613	385,86	2 052	219,14
Ortsgemeinden		10 162	10 162	1 085,36	7 401	790,47	9 189	9 189	981,43	6 428	686,54
Guntersblum	339 024 04	4 247	4 247	1 133,82	3 019	806,01	4 187	4 187	1 117,60	2 959	789,79
VG Heidesheim am Rhein	339 000 05	15 303	14 903	1 522,26	10 740	1 097,06	14 844	14 444	1 475,39	10 281	1 050,19
Verbandsgemeinde		4 750	4 350	444,30	1 519	155,19	4 991	4 590	468,89	1 760	179,78
Ortsgemeinden		10 553	10 553	1 077,96	9 221	941,87	9 854	9 854	1 006,50	8 521	870,40
Heidesheim am Rhein	339 027 05	8 483	8 483	1 177,54	7 258	1 007,53	7 849	7 849	1 089,55	6 624	919,53

**36 Ausgaben und Einnahmen der verbandsfreien Gemeinden sowie der Verbandsgemeinden
und ihrer Ortsgemeinden 2009 nach Arten und Verwaltungsbezirken**

Gebietskörperschaft	Gem.- Schl.- Nr.	Ausgaben des Verwaltungshaushalts						
		zusammen	Personal- ausgaben	sächliche Verwaltungs- ausgaben	Zins- ausgaben	laufende Übertragungen		sonstige Ausgaben des Verwaltungs- haushalts
						an öffentlichen Bereich	an andere Bereiche	

noch: LK Mainz-Bingen

VG Nieder-Olm	339 000 06	45 659	11 793	7 569	709	23 597	1 905	86
Verbandsgemeinde		13 193	6 558	3 979	442	1 545	670	-
Ortsgemeinden		32 466	5 236	3 590	268	22 052	1 235	86
Essenheim	339 017 06	3 044	841	429	80	1 645	43	7
Klein-Winternheim	339 032 06	3 700	483	415	62	2 576	153	11
Nieder-Olm, St.	339 042 06	12 728	1 490	1 078	110	9 496	510	44
Ober-Olm	339 047 06	3 266	509	378	8	2 260	111	0
Stadecken-Elsheim	339 057 06	4 294	1 197	528	4	2 467	87	11
Zornheim	339 067 06	2 771	235	287	4	2 039	198	8
VG Nierstein-Oppenheim	339 000 07	40 090	12 073	7 504	1 296	17 892	1 259	66
Verbandsgemeinde		11 507	4 924	3 461	600	1 587	935	-
Ortsgemeinden		28 584	7 149	4 043	696	16 305	325	66
Mommenheim	339 037 07	2 882	805	198	44	1 825	4	5
Nierstein	339 043 07	7 278	1 498	1 172	204	4 363	20	20
Oppenheim, St.	339 049 07	7 924	2 255	1 512	300	3 757	81	18
VG Rhein-Nahe	339 000 01	18 229	4 937	3 392	1 057	8 016	802	26
Verbandsgemeinde		5 803	3 021	1 362	451	633	335	-
Ortsgemeinden		12 426	1 916	2 030	606	7 382	466	26
Waldalgesheim	339 062 01	3 234	596	536	81	1 950	66	5
VG Sprendlingen-Gensingen	339 000 08	18 201	4 949	3 634	41	8 926	622	30
Verbandsgemeinde		4 916	2 443	1 376	0	730	367	-
Ortsgemeinden		13 285	2 506	2 258	41	8 195	254	30
Gensingen	339 021 08	4 344	800	852	-	2 597	85	11
Sprendlingen	339 056 08	4 109	630	669	39	2 632	129	9
LK Mayen-Koblenz	137 000 00	302 048	86 754	45 476	12 592	119 404	35 857	1 963
Andernach, gr. kr. St.	137 003 00	53 909	14 100	6 373	2 210	14 516	15 338	1 372
Bendorf, St.	137 203 00	17 881	5 496	2 443	1 194	6 172	2 528	48
Mayen, gr. kr. St.	137 068 00	37 508	11 512	5 041	2 529	9 818	8 398	209
VG Maifeld	137 000 02	31 609	9 014	4 777	1 982	14 842	921	73
Verbandsgemeinde		8 527	4 472	1 899	598	937	620	0
Ortsgemeinden		23 082	4 541	2 878	1 383	13 905	301	73
Münstermaifeld, St.	137 501 02	2 761	286	403	330	1 741	1	0
Ochtendung	137 086 02	4 960	1 370	734	476	2 321	54	4
Polch, St.	137 089 02	8 938	1 657	910	442	5 753	106	69
VG Mendig	137 000 04	17 787	4 940	2 777	1 002	8 206	833	28
Verbandsgemeinde		5 490	2 519	1 355	388	802	426	-
Ortsgemeinden		12 296	2 421	1 422	614	7 404	407	28
Mendig, St.	137 069 04	7 962	1 291	937	458	4 937	318	21
VG Pellenz	137 000 01	22 830	6 688	4 175	762	10 301	862	43
Verbandsgemeinde		6 813	3 953	1 473	86	906	394	-
Ortsgemeinden		16 017	2 734	2 702	676	9 395	468	43
Kruft	137 057 01	3 927	827	663	221	2 104	93	19
Nickenich	137 081 01	3 553	698	882	2	1 821	145	6
Plaidt	137 088 01	5 973	939	862	362	3 657	140	13
VG Rhens	137 000 05	10 396	2 838	1 634	436	4 826	644	18
Verbandsgemeinde		2 835	1 612	517	81	338	284	3
Ortsgemeinden		7 562	1 226	1 117	354	4 489	360	16
VG Untermosel	137 000 06	21 849	6 894	3 528	512	9 490	1 414	11
Verbandsgemeinde		6 493	2 951	1 590	158	883	911	-
Ortsgemeinden		15 356	3 943	1 938	354	8 607	503	11

36 Ausgaben und Einnahmen der verbandsfreien Gemeinden sowie der Verbandsgemeinden und ihrer Ortsgemeinden 2009 nach Arten und Verwaltungsbezirken

Gebietskörperschaft	Gem.- Schl.- Nr.	Ausgaben des Vermögenshaushalts					
		zusammen	Sachinvestitionen		Investitionszuweisungen, Darlehen, Tilgungen		sonstige Ausgaben des Vermögens- haushalts
			zusammen	darunter Baumaß- nahmen	an öffentlichen Bereich	an andere Bereiche	
1 000 EUR							

noch: LK Mainz-Bingen

VG Nieder-Olm	339 000 06	17 961	8 640	6 882	-	8 363	958
Verbandsgemeinde		1 489	1 123	791	-	366	-
Ortsgemeinden		16 472	7 517	6 092	-	7 997	958
Essenheim	339 017 06	749	714	427	-	35	-
Klein-Winternheim	339 032 06	7 746	2 179	1 630	-	4 875	692
Nieder-Olm, St.	339 042 06	5 746	2 605	2 486	-	3 010	131
Ober-Olm	339 047 06	323	313	204	-	7	3
Stadecken-Elsheim	339 057 06	706	674	581	-	4	29
Zornheim	339 067 06	834	731	532	-	61	42
VG Nierstein-Oppenheim	339 000 07	18 605	13 408	10 793	333	4 668	197
Verbandsgemeinde		5 156	2 374	1 819	254	2 522	6
Ortsgemeinden		13 450	11 034	8 974	79	2 147	190
Mommenheim	339 037 07	177	54	42	-	123	-
Nierstein	339 043 07	3 029	2 334	2 133	-	693	2
Oppenheim, St.	339 049 07	4 924	4 615	3 719	79	188	43
VG Rhein-Nahe	339 000 01	3 540	2 831	2 592	-	709	-
Verbandsgemeinde		935	756	750	-	179	-
Ortsgemeinden		2 605	2 075	1 842	-	530	-
Waldalgesheim	339 062 01	786	630	604	-	156	-
VG Sprendlingen-Gensingen	339 000 08	2 559	2 515	- 0	-	44	-
Verbandsgemeinde		1 228	1 228	-	-	-	-
Ortsgemeinden		1 331	1 288	- 0	-	44	-
Gensingen	339 021 08	292	279	- 0	-	13	-
Sprendlingen	339 056 08	359	330	-	-	30	-
LK Mayen-Koblenz	137 000 00	99 731	39 672	33 415	759	58 639	662
Andernach, gr. kr. St.	137 003 00	9 461	6 207	5 352	28	3 178	48
Bendorf, St.	137 203 00	3 351	1 252	836	322	1 754	24
Mayen, gr. kr. St.	137 068 00	4 307	1 767	783	31	2 431	78
VG Maifeld	137 000 02	6 642	3 627	2 875	-	2 847	168
Verbandsgemeinde		1 475	1 116	952	-	360	-
Ortsgemeinden		5 167	2 511	1 923	-	2 488	168
Münstermaifeld, St.	137 501 02	1 342	260	15	-	1 082	-
Ochtendung	137 086 02	512	307	291	-	206	-
Polch, St.	137 089 02	1 673	756	559	-	917	-
VG Mendig	137 000 04	10 300	960	666	0	9 139	200
Verbandsgemeinde		7 994	413	341	-	7 547	33
Ortsgemeinden		2 306	547	324	0	1 592	167
Mendig, St.	137 069 04	1 523	360	190	0	1 004	159
VG Pellenz	137 000 01	4 873	4 165	3 810	191	486	31
Verbandsgemeinde		1 959	1 849	1 674	28	82	1
Ortsgemeinden		2 914	2 317	2 136	163	404	31
Kruft	137 057 01	962	791	697	99	73	-
Nickenich	137 081 01	538	501	470	-	6	31
Plaidt	137 088 01	917	579	542	64	274	-
VG Rhens	137 000 05	2 584	2 330	2 181	-	219	34
Verbandsgemeinde		114	76	22	-	38	0
Ortsgemeinden		2 470	2 255	2 159	-	181	34
VG Untermosel	137 000 06	5 334	4 558	4 159	17	729	30
Verbandsgemeinde		1 955	1 827	1 518	-	120	9
Ortsgemeinden		3 378	2 731	2 641	17	609	21

36 Ausgaben und Einnahmen der verbandsfreien Gemeinden sowie der Verbandsgemeinden und ihrer Ortsgemeinden 2009 nach Arten und Verwaltungsbezirken

Gebietskörperschaft	Gem.- Schl.- Nr.	Einnahmen des Verwaltungshaushalts								
		zusammen	Steuern und steuer-ähnliche Ein- nahmen	Gebühren, zweck- gebundene Abgaben	Ein- nahmen aus wirtschaft- licher Tätigkeit	laufende Übertragungen		aufgaben- bezogene Leistungs- beteili- gungen	sonstige Ein- nahmen des Ver- waltungs- haushalts	
						zu- sammen	darunter von			
							Bund und Land			Gemein- den / GV und Zweck- verbänden
1 000 EUR										

noch: LK Mainz-Bingen

VG Nieder-Olm	339 000 06	46 180	21 530	2 362	1 477	19 566	4 882	13 976	11	1 235
Verbandsgemeinde		16 493	39	1 213	180	14 829	1 804	12 499	8	224
Ortsgemeinden		29 687	21 491	1 149	1 297	4 737	3 078	1 477	3	1 011
Essenheim	339 017 06	2 963	1 960	177	137	678	346	316	0	11
Klein-Winternheim	339 032 06	3 259	2 537	114	147	429	274	133	-	32
Nieder-Olm, St.	339 042 06	11 217	7 931	377	445	1 579	1 181	315	1	885
Ober-Olm	339 047 06	3 069	2 409	85	145	407	271	124	-	25
Stadecken-Elsheim	339 057 06	4 182	2 814	278	168	896	562	323	2	25
Zornheim	339 067 06	2 599	2 134	20	142	289	183	87	0	13
VG Nierstein-Oppenheim	339 000 07	42 973	21 179	2 079	1 535	17 597	4 683	12 347	-	582
Verbandsgemeinde		13 109	41	642	131	11 952	2 397	9 266	-	344
Ortsgemeinden		29 863	21 138	1 438	1 404	5 646	2 286	3 081	-	238
Mommenheim	339 037 07	3 417	2 423	142	114	680	178	482	-	59
Nierstein	339 043 07	7 177	5 419	255	305	1 171	603	516	-	27
Oppenheim, St.	339 049 07	7 079	4 602	513	460	1 458	614	732	-	45
VG Rhein-Nahe	339 000 01	19 305	7 779	1 094	2 087	8 251	3 425	4 589	29	66
Verbandsgemeinde		6 149	2	239	34	5 823	1 298	4 306	-	51
Ortsgemeinden		13 156	7 778	855	2 052	2 428	2 127	283	29	15
Waldalgesheim	339 062 01	3 323	1 975	182	412	752	640	107	-	2
VG Sprendlingen-Gensingen	339 000 08	18 102	8 238	394	1 061	7 750	2 520	4 603	53	608
Verbandsgemeinde		6 076	52	153	9	5 507	943	3 945	18	336
Ortsgemeinden		12 026	8 186	241	1 052	2 242	1 577	658	35	272
Gensingen	339 021 08	3 421	2 463	92	132	608	385	222	11	116
Sprendlingen	339 056 08	3 296	2 293	56	312	560	436	122	24	51
LK Mayen-Koblenz	137 000 00	286 606	138 083	11 822	16 848	114 155	36 228	58 531	-	5 698
Andernach, gr. kr. St.	137 003 00	44 865	21 616	2 747	3 508	15 078	5 514	1 703	-	1 916
Bendorf, St.	137 203 00	16 139	9 419	518	1 000	4 922	2 713	1 744	-	279
Mayen, gr. kr. St.	137 068 00	31 267	16 852	2 163	1 854	9 778	3 509	3 785	-	620
VG Maifeld	137 000 02	31 589	14 233	728	1 401	14 820	4 879	8 845	-	406
Verbandsgemeinde		9 611	43	241	62	9 077	1 594	6 580	-	187
Ortsgemeinden		21 978	14 190	487	1 339	5 743	3 284	2 265	-	219
Münstermaifeld, St.	137 501 02	2 559	1 431	84	153	874	817	47	-	17
Ochtendung	137 086 02	4 555	2 972	130	331	1 055	260	671	-	67
Polch, St.	137 089 02	8 224	5 965	200	435	1 522	535	965	-	101
VG Mendig	137 000 04	17 260	7 269	883	1 024	7 678	2 112	4 985	-	406
Verbandsgemeinde		6 024	123	173	10	5 466	1 042	3 911	-	252
Ortsgemeinden		11 236	7 146	710	1 014	2 212	1 069	1 074	-	154
Mendig, St.	137 069 04	6 979	4 823	533	560	933	457	442	-	131
VG Pellenz	137 000 01	21 879	10 897	766	1 112	8 850	2 039	5 650	-	254
Verbandsgemeinde		7 440	11	167	29	7 091	1 196	4 942	-	142
Ortsgemeinden		14 438	10 886	599	1 083	1 759	843	708	-	112
Kruft	137 057 01	2 955	2 138	45	255	490	170	277	-	27
Nickenich	137 081 01	3 169	2 124	327	370	303	155	66	-	45
Plaiddt	137 088 01	5 297	3 941	203	308	829	411	344	-	17
VG Rhens	137 000 05	11 020	5 958	224	716	4 009	1 110	2 621	-	113
Verbandsgemeinde		3 128	5	75	50	2 933	582	2 137	-	65
Ortsgemeinden		7 892	5 953	149	665	1 076	528	484	-	48
VG Untermosel	137 000 06	22 620	9 783	1 080	1 274	10 281	3 663	6 088	-	202
Verbandsgemeinde		6 697	12	352	17	6 194	1 698	4 021	-	123
Ortsgemeinden		15 922	9 771	728	1 257	4 087	1 964	2 067	-	79

36 Ausgaben und Einnahmen der verbandsfreien Gemeinden sowie der Verbandsgemeinden und ihrer Ortsgemeinden 2009 nach Arten und Verwaltungsbezirken

Gebietskörperschaft	Gem.- Schl.- Nr.	Einnahmen des Vermögenshaushalts							
		zusammen	Darlehens- rückflüsse	Beiträge und ähnliche Entgelte	Zuweisungen und Zuschüsse für Investitionen		Schulden- aufnahmen		sonstige Einnahmen des Vermögens- haushalts
					zusammen	darunter von Bund und Land	zusammen	darunter Kredit- markt- mittel ²⁾	
1 000 EUR									

noch: LK Mainz-Bingen

VG Nieder-Olm	339 000 06	14 457	3	930	2 407	1 843	7 040	7 040	4 078
Verbandsgemeinde		730	-	-	384	378	-	-	346
Ortsgemeinden		13 727	3	930	2 023	1 465	7 040	7 040	3 731
Essenheim	339 017 06	812	-	28	111	-	-	-	673
Klein-Winternheim	339 032 06	7 459	-	633	236	39	4 840	4 840	1 750
Nieder-Olm, St.	339 042 06	4 196	3	96	1 210	1 117	2 200	2 200	687
Ober-Olm	339 047 06	252	-	22	81	30	-	-	148
Stadecken-Elsheim	339 057 06	459	-	26	185	184	-	-	248
Zornheim	339 067 06	495	-	113	195	91	-	-	187
VG Nierstein-Oppenheim	339 000 07	13 920	16	269	4 414	2 953	6 440	6 440	2 781
Verbandsgemeinde		2 423	1	-	643	585	1 777	1 777	1
Ortsgemeinden		11 497	14	269	3 770	2 368	4 663	4 663	2 780
Mommenheim	339 037 07	33	-	9	24	21	-	-	-
Nierstein	339 043 07	1 846	-	112	396	294	438	438	900
Oppenheim, St.	339 049 07	6 121	13	36	2 039	1 458	3 040	3 040	993
VG Rhein-Nahe	339 000 01	1 909	-	392	1 071	1 013	76	76	371
Verbandsgemeinde		91	-	-	91	90	-	-	-
Ortsgemeinden		1 818	-	392	979	923	76	76	371
Waldalgesheim	339 062 01	664	-	154	170	160	-	-	341
VG Sprendlingen-Gensingen	339 000 08	1 934	4	340	998	939	150	-	442
Verbandsgemeinde		537	-	-	537	532	-	-	-
Ortsgemeinden		1 397	4	340	461	407	150	-	442
Gensingen	339 021 08	759	4	189	126	119	-	-	441
Sprendlingen	339 056 08	132	-	39	93	93	-	-	-
LK Mayen-Koblenz	137 000 00	68 290	34 418	5 547	12 171	9 596	11 300	11 030	4 854
Andernach, gr. kr. St.	137 003 00	4 683	1 242	748	1 960	1 766	-	-	734
Bendorf, St.	137 203 00	3 476	762	333	688	637	1 396	1 396	298
Mayen, gr. kr. St.	137 068 00	4 495	-	354	518	477	3 454	3 453	169
VG Maifeld	137 000 02	4 130	26	517	1 567	1 320	1 252	1 252	769
Verbandsgemeinde		249	-	-	240	69	-	-	9
Ortsgemeinden		3 881	26	517	1 327	1 251	1 252	1 252	760
Münstermaifeld, St.	137 501 02	1 104	-	19	807	807	249	249	29
Ochtendung	137 086 02	220	-	57	14	7	-	-	148
Polch, St.	137 089 02	1 537	-	88	161	130	838	838	451
VG Mendig	137 000 04	6 625	5 550	127	236	212	429	429	282
Verbandsgemeinde		6 071	5 550	-	176	165	344	344	1
Ortsgemeinden		554	-	127	60	47	85	85	281
Mendig, St.	137 069 04	322	-	73	25	21	-	-	224
VG Pellenz	137 000 01	4 178	28	299	1 647	1 229	2 033	2 033	170
Verbandsgemeinde		1 875	-	-	1 025	655	850	850	-
Ortsgemeinden		2 302	28	299	622	574	1 183	1 183	170
Kruft	137 057 01	1 265	21	117	214	213	909	909	3
Nickenich	137 081 01	271	7	87	85	70	-	-	91
Plaidt	137 088 01	471	-	88	135	105	176	176	73
VG Rhens	137 000 05	1 632	-	748	674	52	-	-	210
Verbandsgemeinde		95	-	13	82	28	-	-	0
Ortsgemeinden		1 537	-	735	592	24	-	-	210
VG Untermosel	137 000 06	1 672	-	426	438	341	379	353	429
Verbandsgemeinde		386	-	-	360	328	26	-	-
Ortsgemeinden		1 286	-	426	78	14	353	353	429

**36 Ausgaben und Einnahmen der verbandsfreien Gemeinden sowie der Verbandsgemeinden
und ihrer Ortsgemeinden 2009 nach Arten und Verwaltungsbezirken**

Gebietskörperschaft	Gem.- Schl.- Nr.	Brutto- aus- gaben ¹⁾	Bereinigte Bruttoausgaben		Nettoausgaben		Brutto- ein- nahmen ¹⁾	Bereinigte Bruttoeinnahmen		Nettoeinnahmen	
		1 000 EUR	EUR je Einw.		1 000 EUR	EUR je Einw.	1 000 EUR	EUR je Einw.		1 000 EUR	EUR je Einw.
noch: LK Mainz-Bingen											
VG Nieder-Olm	339 000 06	52 077	52 077	1 675,47	42 349	1 362,49	49 094	49 094	1 579,50	39 366	1 266,53
Verbandsgemeinde		3 139	3 139	100,99	- 15	- 0,48	5 680	5 680	182,76	2 526	81,28
Ortsgemeinden		48 938	48 938	1 574,48	42 364	1 362,97	43 414	43 414	1 396,75	36 840	1 185,24
Essenheim	339 017 06	3 792	3 792	1 119,37	3 030	894,42	3 775	3 775	1 114,32	3 013	889,37
Klein-Winternheim	339 032 06	11 446	11 446	3 248,82	10 803	3 066,52	10 718	10 718	3 042,23	10 076	2 859,93
Nieder-Olm, St.	339 042 06	18 474	18 474	2 069,92	15 764	1 766,32	15 414	15 414	1 727,00	12 704	1 423,40
Ober-Olm	339 047 06	3 589	3 589	837,61	3 113	726,45	3 321	3 321	775,06	2 845	663,90
Stadecken-Elsheim	339 057 06	5 000	5 000	1 088,46	3 930	855,38	4 641	4 641	1 010,22	3 570	777,14
Zornheim	339 067 06	3 605	3 605	991,80	3 139	863,61	3 094	3 094	851,13	2 628	722,93
VG Nierstein-Oppenheim	339 000 07	50 189	50 189	1 640,86	37 698	1 232,48	48 385	48 385	1 581,89	35 894	1 173,51
Verbandsgemeinde		8 155	8 155	266,63	4 308	140,83	7 025	7 025	229,67	3 177	103,87
Ortsgemeinden		42 034	42 034	1 374,23	33 390	1 091,65	41 360	41 360	1 352,22	32 717	1 069,64
Mommenheim	339 037 07	3 059	3 059	988,55	2 376	767,98	3 450	3 450	1 115,08	2 768	894,52
Nierstein	339 043 07	10 307	10 307	1 316,19	8 885	1 134,54	9 023	9 023	1 152,26	7 601	970,60
Oppenheim, St.	339 049 07	12 848	12 848	1 826,87	9 858	1 401,65	13 200	13 200	1 876,80	10 209	1 451,58
VG Rhein-Nahe	339 000 01	17 929	17 929	1 181,17	12 712	837,47	17 375	17 375	1 144,67	12 158	800,97
Verbandsgemeinde		2 898	2 898	190,91	1 043	68,70	2 401	2 401	158,15	545	35,94
Ortsgemeinden		15 031	15 031	990,26	11 669	768,77	14 974	14 974	986,52	11 612	765,03
Waldalgesheim	339 062 01	4 020	4 020	1 007,89	3 113	780,36	3 987	3 987	999,53	3 080	772,00
VG Sprendlingen-Gensingen	339 000 08	16 865	16 865	1 208,33	12 433	890,78	16 141	16 141	1 156,45	11 709	838,90
Verbandsgemeinde		2 249	2 249	161,11	697	49,91	2 718	2 718	194,72	1 166	83,52
Ortsgemeinden		14 616	14 616	1 047,22	11 736	840,87	13 423	13 423	961,73	10 543	755,39
Gensingen	339 021 08	4 636	4 636	1 277,10	3 891	1 072,03	4 180	4 180	1 151,54	3 436	946,46
Sprendlingen	339 056 08	4 468	4 468	1 110,31	3 793	942,68	3 428	3 428	851,83	2 753	684,20
LK Mayen-Koblenz	137 000 00	367 084	359 122	1 699,95	287 040	1 358,74	320 201	312 238	1 478,02	240 156	1 136,81
Andernach, gr. kr. St.	137 003 00	63 370	58 021	1 964,47	48 226	1 632,84	49 548	44 199	1 496,50	34 404	1 164,87
Bendorf, St.	137 203 00	21 232	21 232	1 236,01	16 100	937,26	19 615	19 615	1 141,87	14 483	843,12
Mayen, gr. kr. St.	137 068 00	41 815	40 264	2 138,97	32 476	1 725,23	35 762	34 211	1 817,41	26 423	1 403,67
VG Maifeld	137 000 02	32 067	32 067	1 330,54	23 092	958,14	29 535	29 535	1 225,47	20 560	853,07
Verbandsgemeinde		3 818	3 818	158,43	1 656	68,72	3 676	3 676	152,52	1 514	62,81
Ortsgemeinden		28 249	28 249	1 172,11	21 436	889,42	25 859	25 859	1 072,95	19 046	790,26
Münstermaifeld, St.	137 501 02	4 103	4 103	1 189,17	2 432	704,80	3 662	3 662	1 061,51	1 991	577,14
Ochtendung	137 086 02	5 472	5 472	1 051,65	4 527	870,00	4 774	4 774	917,62	3 829	735,97
Polch, St.	137 089 02	10 610	10 610	1 615,22	8 980	1 367,04	9 761	9 761	1 485,91	8 131	1 237,73
VG Mendig	137 000 04	24 502	24 502	1 817,27	20 610	1 528,62	20 301	20 301	1 505,68	16 409	1 217,03
Verbandsgemeinde		9 900	9 900	734,25	8 315	616,67	8 511	8 511	631,23	6 925	513,64
Ortsgemeinden		14 602	14 602	1 083,02	12 296	911,95	11 790	11 790	874,45	9 484	703,39
Mendig, St.	137 069 04	9 486	9 486	1 099,64	8 473	982,25	7 301	7 301	846,45	6 289	729,05
VG Pellenz	137 000 01	23 296	23 296	1 429,54	18 372	1 127,39	21 649	21 649	1 328,50	16 725	1 026,35
Verbandsgemeinde		4 365	4 365	267,85	1 616	99,17	4 909	4 909	301,21	2 160	132,54
Ortsgemeinden		18 931	18 931	1 161,69	16 756	1 028,22	16 741	16 741	1 027,29	14 566	893,81
Kruft	137 057 01	4 889	4 889	1 243,70	4 207	1 070,31	4 220	4 220	1 073,49	3 538	900,10
Nickenich	137 081 01	4 091	4 091	1 114,97	3 796	1 034,69	3 440	3 440	937,62	3 146	857,35
Plaidt	137 088 01	6 890	6 890	1 181,66	6 004	1 029,74	5 768	5 768	989,18	4 882	837,26
VG Rhens	137 000 05	11 119	11 077	1 273,02	9 132	1 049,48	10 791	10 748	1 235,27	8 803	1 011,73
Verbandsgemeinde		1 088	1 082	124,37	176	20,23	1 362	1 356	155,88	450	51,73
Ortsgemeinden		10 031	9 994	1 148,65	8 956	1 029,26	9 429	9 392	1 079,39	8 353	960,00
VG Untermosel	137 000 06	24 206	24 206	1 320,14	17 029	928,71	21 315	21 315	1 162,48	14 138	771,06
Verbandsgemeinde		5 472	5 472	298,41	2 346	127,93	4 107	4 107	223,97	981	53,50
Ortsgemeinden		18 734	18 734	1 021,73	14 683	800,78	17 209	17 209	938,51	13 157	717,56

**36 Ausgaben und Einnahmen der verbandsfreien Gemeinden sowie der Verbandsgemeinden
und ihrer Ortsgemeinden 2009 nach Arten und Verwaltungsbezirken**

Gebietskörperschaft	Gem.- Schl.- Nr.	Ausgaben des Verwaltungshaushalts						
		zusammen	Personal- ausgaben	sächliche Verwaltungs- ausgaben	Zins- ausgaben	laufende Übertragungen		sonstige Ausgaben des Verwaltungs- haushalts
						an öffentlichen Bereich	an andere Bereiche	

noch: LK Mayen-Koblenz

Koborn-Gondorf	137 212 06	2 546	404	330	68	1 605	128	10
VG Vallendar	137 000 07	21 432	5 296	3 438	676	10 119	1 866	38
Verbandsgemeinde		5 809	2 794	1 239	356	718	702	-
Ortsgemeinden		15 623	2 502	2 199	320	9 401	1 164	38
Urbar	137 224 07	2 301	376	365	60	1 414	80	7
Vallendar, St.	137 226 07	10 816	1 683	1 474	229	6 387	1 018	25
VG Vordereifel	137 000 03	21 396	5 772	4 947	541	9 352	754	31
Verbandsgemeinde		7 015	3 653	1 997	85	853	426	-
Ortsgemeinden		14 381	2 118	2 950	456	8 499	328	31
VG Weißenthurm	137 000 08	45 451	14 206	6 343	749	21 762	2 299	92
Verbandsgemeinde		14 274	8 392	2 257	422	1 786	1 416	0
Ortsgemeinden		31 177	5 814	4 087	327	19 976	882	91
Kettig	137 211 08	2 910	862	537	30	1 444	31	6
Mülheim-Kärlich, St.	137 216 08	13 482	2 455	1 671	56	8 842	421	37
Urmitz	137 225 08	3 388	444	383	-	2 467	86	8
Weißenthurm, St.	137 228 08	6 446	1 405	750	201	3 934	138	18
LK Neuwied	138 000 00	264 680	61 460	48 181	7 051	115 387	25 937	6 663
Neuwied, gr. kr. St.	138 045 00	92 952	23 409	19 775	2 779	24 825	21 891	273
VG Asbach	138 000 01	39 574	5 646	5 596	306	26 573	1 349	103
Verbandsgemeinde		7 763	3 826	2 496	306	704	430	-
Ortsgemeinden		31 811	1 820	3 099	-	25 869	919	103
Asbach	138 003 01	4 311	237	771	-	2 959	331	13
Buchholz (Ww.)	138 080 01	4 172	547	463	-	2 998	156	9
Neustadt (Wied)	138 044 01	5 687	413	732	-	4 195	289	58
Windhagen	138 077 01	17 640	623	1 134	-	15 716	144	24
VG Bad Hönningen	138 000 02	18 333	3 518	3 309	1 936	9 315	215	40
Verbandsgemeinde		6 768	3 192	1 889	839	692	155	1
Ortsgemeinden		11 565	326	1 419	1 096	8 624	60	39
Bad Hönningen, St.	138 004 02	6 811	126	738	868	5 031	21	26
Rheinbrohl	138 063 02	3 126	163	465	123	2 331	35	9
VG Dierdorf	138 000 03	14 284	3 807	2 778	139	7 463	61	37
Verbandsgemeinde		4 287	1 970	1 513	33	706	54	10
Ortsgemeinden		9 998	1 837	1 265	106	6 757	7	27
Dierdorf, St.	138 012 03	5 032	1 349	561	96	3 014	-	12
VG Linz am Rhein	138 000 04	32 036	6 444	4 218	463	13 679	1 092	6 140
Verbandsgemeinde		5 114	2 899	1 181	419	409	128	77
Ortsgemeinden		26 922	3 545	3 036	44	13 270	964	6 063
Linz am Rhein, St.	138 041 04	7 140	715	1 350	-	3 235	154	1 685
Skt. Katharinen (LK Neuwied)	138 068 04	5 154	812	411	-	2 185	194	1 552
Vettelschoß	138 075 04	9 476	918	584	-	5 661	245	2 068
VG Puderbach	138 000 05	20 142	6 541	3 693	509	9 094	305	-
Verbandsgemeinde		8 797	5 872	1 854	278	727	66	-
Ortsgemeinden		11 345	669	1 839	231	8 367	239	-
VG Rengsdorf	138 000 06	19 545	3 853	3 863	302	11 110	347	70
Verbandsgemeinde		4 954	2 511	1 308	278	602	252	2
Ortsgemeinden		14 591	1 342	2 555	24	10 507	96	67
VG Unkel	138 000 07	16 019	4 617	2 642	285	7 906	569	0
Verbandsgemeinde		3 902	2 249	979	-	525	149	0
Ortsgemeinden		12 117	2 368	1 663	285	7 381	420	-

**36 Ausgaben und Einnahmen der verbandsfreien Gemeinden sowie der Verbandsgemeinden
und ihrer Ortsgemeinden 2009 nach Arten und Verwaltungsbezirken**

Gebietskörperschaft	Gem.- Schl.- Nr.	Ausgaben des Vermögenshaushalts					
		zusammen	Sachinvestitionen		Investitionszuweisungen, Darlehen, Tilgungen		sonstige Ausgaben des Vermögens- haushalts
			zusammen	darunter Baumaß- nahmen	an öffentlichen Bereich	an andere Bereiche	
1 000 EUR							

noch: LK Mayen-Koblenz

Koborn-Gondorf	137 212 06	435	332	299	-	103	-
VG Vallendar	137 000 07	3 901	3 293	2 946	49	558	-
Verbandsgemeinde		991	666	531	49	275	-
Ortsgemeinden		2 910	2 627	2 415	-	283	-
Urbar	137 224 07	320	293	163	-	27	-
Vallendar, St.	137 226 07	1 847	1 615	1 560	-	231	-
VG Vordereifel	137 000 03	5 215	3 280	2 813	118	1 768	49
Verbandsgemeinde		979	603	545	38	338	-
Ortsgemeinden		4 235	2 677	2 268	80	1 430	49
VG Weißenthurm	137 000 08	43 765	8 232	6 995	3	35 530	-
Verbandsgemeinde		33 736	1 644	853	-	32 092	-
Ortsgemeinden		10 029	6 588	6 142	3	3 438	-
Kettig	137 211 08	1 971	1 970	1 916	-	1	-
Mülheim-Kärlich, St.	137 216 08	3 930	889	705	-	3 042	-
Urmitz	137 225 08	233	163	139	3	67	-
Weißenthurm, St.	137 228 08	3 560	3 286	3 109	-	274	-
LK Neuwied	138 000 00	54 341	37 073	30 432	707	9 599	6 963
Neuwied, gr. kr. St.	138 045 00	9 398	6 300	5 084	7	3 041	50
VG Asbach	138 000 01	12 000	10 405	8 960	-	1 417	178
Verbandsgemeinde		4 157	3 326	2 729	-	889	- 58
Ortsgemeinden		7 843	7 079	6 231	-	528	236
Asbach	138 003 01	454	431	339	-	-	23
Buchholz (Ww.)	138 080 01	1 664	1 535	1 498	-	-	129
Neustadt (Wied)	138 044 01	1 122	1 036	920	-	3	84
Windhagen	138 077 01	4 603	4 077	3 474	-	525	-
VG Bad Hönningen	138 000 02	2 327	397	107	-	1 929	0
Verbandsgemeinde		481	108	0	-	372	0
Ortsgemeinden		1 846	289	107	-	1 557	-
Bad Hönningen, St.	138 004 02	1 282	228	227	-	1 054	-
Rheinbrohl	138 063 02	190	- 263	- 443	-	453	-
VG Dierdorf	138 000 03	7 855	7 111	6 776	311	250	183
Verbandsgemeinde		6 372	6 237	6 004	-	94	41
Ortsgemeinden		1 483	874	772	311	157	142
Dierdorf, St.	138 012 03	945	408	359	300	148	89
VG Linz am Rhein	138 000 04	12 388	5 155	3 697	-	769	6 465
Verbandsgemeinde		970	431	261	-	539	-
Ortsgemeinden		11 418	4 723	3 436	-	230	6 465
Linz am Rhein, St.	138 041 04	2 298	312	284	-	145	1 841
Skt. Katharinen (LK Neuwied)	138 068 04	2 495	572	228	-	8	1 915
Vettelschoß	138 075 04	5 260	3 255	2 469	-	- 40	2 046
VG Puderbach	138 000 05	3 772	3 035	2 119	61	664	13
Verbandsgemeinde		1 971	1 582	1 266	12	377	-
Ortsgemeinden		1 801	1 453	853	48	287	13
VG Rengsdorf	138 000 06	2 407	1 980	1 306	328	91	7
Verbandsgemeinde		759	559	380	200	-	-
Ortsgemeinden		1 647	1 421	926	128	91	7
VG Unkel	138 000 07	2 457	1 396	1 222	-	1 061	-
Verbandsgemeinde		664	291	166	-	374	-
Ortsgemeinden		1 792	1 105	1 056	-	687	-

36 Ausgaben und Einnahmen der verbandsfreien Gemeinden sowie der Verbandsgemeinden und ihrer Ortsgemeinden 2009 nach Arten und Verwaltungsbezirken

Gebietskörperschaft	Gem.- Schl.- Nr.	Einnahmen des Verwaltungshaushalts								
		zusammen	Steuern und steuer-ähnliche Ein- nahmen	Gebühren, zweck- gebundene Abgaben	Ein- nahmen aus wirtschaft- licher Tätigkeit	laufende Übertragungen		aufgaben- bezogene Leistungs- beteili- gungen	sonstige Ein- nahmen des Ver- waltungs- haushalts	
						zu- sammen	darunter von			
							Bund und Land			Gemein- den / GV und Zweck- verbänden
1 000 EUR										

noch: LK Mayen-Koblenz

Koborn-Gondorf	137 212 06	2 639	1 708	101	138	685	483	162	-	7
VG Vallendar	137 000 07	20 692	9 050	825	1 936	8 633	1 963	5 253	-	248
Verbandsgemeinde		6 140	13	361	155	5 504	759	4 517	-	106
Ortsgemeinden		14 552	9 037	464	1 781	3 129	1 204	736	-	142
Urbar	137 224 07	2 483	1 923	74	165	277	126	122	-	44
Vallendar, St.	137 226 07	9 439	5 413	327	1 380	2 235	632	460	-	83
VG Vordereifel	137 000 03	22 126	8 546	592	1 352	11 274	4 566	5 582	-	363
Verbandsgemeinde		7 346	2	154	21	7 109	1 795	4 624	-	60
Ortsgemeinden		14 780	8 544	438	1 330	4 165	2 771	958	-	303
VG Weißenthurm	137 000 08	47 149	24 459	1 295	1 671	18 832	4 161	12 274	-	891
Verbandsgemeinde		15 290	57	553	93	14 094	1 647	10 122	-	493
Ortsgemeinden		31 859	24 402	742	1 578	4 738	2 513	2 152	-	399
Kettig	137 211 08	2 873	1 617	121	104	1 014	533	481	-	17
Mülheim-Kärlich, St.	137 216 08	14 277	11 266	352	560	1 844	661	1 140	-	254
Urmitz	137 225 08	3 146	2 660	37	238	169	154	8	-	43
Weißenthurm, St.	137 228 08	6 824	5 372	189	317	907	378	515	-	39
LK Neuwied	138 000 00	254 715	132 875	8 130	11 974	95 167	31 648	57 494	158	6 412
Neuwied, gr. kr. St.	138 045 00	82 624	44 767	3 086	3 573	29 130	13 837	13 753	-	2 068
VG Asbach	138 000 01	39 021	22 753	487	1 041	12 993	2 116	10 250	-	1 748
Verbandsgemeinde		11 375	9	287	60	10 630	568	9 571	-	390
Ortsgemeinden		27 646	22 744	200	981	2 363	1 548	679	-	1 358
Asbach	138 003 01	4 927	3 780	27	287	730	710	19	-	103
Buchholz (Ww.)	138 080 01	5 281	4 334	56	238	496	174	321	-	156
Neustadt (Wied)	138 044 01	6 804	5 810	34	283	272	231	27	-	404
Windhagen	138 077 01	10 634	8 820	82	173	865	432	312	-	694
VG Bad Hönningen	138 000 02	15 254	5 478	415	744	7 688	2 446	4 500	-	929
Verbandsgemeinde		7 286	8	170	72	6 171	1 153	4 489	-	865
Ortsgemeinden		7 969	5 470	245	672	1 518	1 293	11	-	64
Bad Hönningen, St.	138 004 02	3 809	2 761	184	402	406	330	-	-	54
Rheinbrohl	138 063 02	2 825	1 880	46	226	664	557	11	-	9
VG Dierdorf	138 000 03	14 451	6 030	919	453	6 898	1 792	4 907	36	116
Verbandsgemeinde		5 492	44	182	8	5 183	955	4 038	36	38
Ortsgemeinden		8 959	5 985	737	445	1 715	837	869	-	77
Dierdorf, St.	138 012 03	4 946	3 079	305	245	1 295	432	862	-	22
VG Linz am Rhein	138 000 04	32 296	20 980	878	1 643	8 513	1 948	5 361	-	282
Verbandsgemeinde		5 800	30	166	446	5 044	194	4 644	-	114
Ortsgemeinden		26 496	20 950	712	1 198	3 469	1 754	717	-	168
Linz am Rhein, St.	138 041 04	6 933	5 626	305	523	436	256	16	-	42
Skt. Katharinen (LK Neuwied)	138 068 04	4 878	3 947	97	130	693	290	207	-	12
Vettelschoß	138 075 04	9 572	8 190	159	202	918	426	234	-	103
VG Puderbach	138 000 05	21 461	8 042	885	1 519	10 561	3 628	6 476	52	401
Verbandsgemeinde		9 159	32	578	74	8 058	1 215	6 472	37	380
Ortsgemeinden		12 302	8 010	307	1 445	2 504	2 413	5	15	21
VG Rengsdorf	138 000 06	20 190	11 288	415	1 646	6 123	1 946	3 897	16	701
Verbandsgemeinde		5 376	65	102	76	4 744	742	3 878	16	373
Ortsgemeinden		14 814	11 223	314	1 570	1 379	1 203	20	-	329
VG Unkel	138 000 07	17 224	8 892	436	670	7 136	1 782	4 955	15	74
Verbandsgemeinde		5 239	39	120	12	4 990	859	3 799	15	63
Ortsgemeinden		11 985	8 853	317	658	2 147	923	1 156	-	11

36 Ausgaben und Einnahmen der verbandsfreien Gemeinden sowie der Verbandsgemeinden und ihrer Ortsgemeinden 2009 nach Arten und Verwaltungsbezirken

Gebietskörperschaft	Gem.- Schl.- Nr.	Einnahmen des Vermögenshaushalts							
		zusammen	Darlehens- rückflüsse	Beiträge und ähnliche Entgelte	Zuweisungen und Zuschüsse für Investitionen		Schulden- aufnahmen		sonstige Einnahmen des Vermögens- haushalts
					zusammen	darunter von Bund und Land	zusammen	darunter Kredit- markt- mittel ²⁾	
1 000 EUR									

noch: LK Mayen-Koblenz

Koborn-Gondorf	137 212 06	45	-	12	-	-	-	-	33
VG Vallendar	137 000 07	1 242	28	216	505	398	189	-	304
Verbandsgemeinde		573	28	-	351	351	189	-	5
Ortsgemeinden		669	-	216	154	46	-	-	300
Urbard	137 224 07	270	-	50	-	-	-	-	220
Vallendar, St.	137 226 07	85	-	-	81	1	-	-	4
VG Vordereifel	137 000 03	4 960	12	1 041	1 751	1 337	1 649	1 595	508
Verbandsgemeinde		1 194	-	-	805	701	386	333	3
Ortsgemeinden		3 766	12	1 041	945	636	1 263	1 263	505
VG Weißenthurm	137 000 08	31 198	26 770	739	2 187	1 828	520	519	981
Verbandsgemeinde		27 005	26 770	-	222	149	1	-	11
Ortsgemeinden		4 193	-	739	1 965	1 679	519	519	969
Kettig	137 211 08	1 059	-	262	428	388	19	19	350
Mülheim-Kärlich, St.	137 216 08	423	-	234	53	2	-	-	136
Urmitz	137 225 08	202	-	15	-	-	-	-	187
Weißenthurm, St.	137 228 08	1 744	-	90	1 450	1 261	-	-	205
LK Neuwied	138 000 00	30 539	307	4 499	9 175	7 620	7 978	6 561	8 580
Neuwied, gr. kr. St.	138 045 00	7 798	35	1 364	1 414	1 394	4 090	4 090	896
VG Asbach	138 000 01	3 660	-	994	1 480	1 458	758	-	428
Verbandsgemeinde		2 029	-	-	1 240	1 236	758	-	30
Ortsgemeinden		1 631	-	994	240	222	-	-	397
Asbach	138 003 01	343	-	196	7	7	-	-	140
Buchholz (Ww.)	138 080 01	724	-	562	40	32	-	-	122
Neustadt (Wied)	138 044 01	497	-	187	193	183	-	-	117
Windhagen	138 077 01	67	-	49	-	-	-	-	19
VG Bad Hönningen	138 000 02	912	219	284	356	332	1	1	51
Verbandsgemeinde		10	-	-	-	-	-	-	10
Ortsgemeinden		902	219	284	356	332	1	1	42
Bad Hönningen, St.	138 004 02	400	219	181	-	-	-	-	1
Rheinbrohl	138 063 02	108	-	107	-	-	1	1	-
VG Dierdorf	138 000 03	3 701	10	383	2 422	2 108	658	-	227
Verbandsgemeinde		2 905	-	33	2 206	1 906	656	-	10
Ortsgemeinden		796	10	350	216	202	2	-	217
Dierdorf, St.	138 012 03	276	4	182	69	55	-	-	21
VG Linz am Rhein	138 000 04	7 733	-	453	942	901	14	14	6 324
Verbandsgemeinde		898	-	-	810	781	-	-	88
Ortsgemeinden		6 835	-	453	132	120	14	14	6 236
Linz am Rhein, St.	138 041 04	1 703	-	0	3	3	-	-	1 700
Skt. Katharinen (LK Neuwied)	138 068 04	1 643	-	20	42	42	8	8	1 574
Vettelschoß	138 075 04	2 553	-	337	18	8	4	4	2 194
VG Puderbach	138 000 05	2 941	43	135	878	512	1 619	1 619	265
Verbandsgemeinde		1 668	43	-	675	408	950	950	1
Ortsgemeinden		1 273	-	135	204	103	669	669	265
VG Rengsdorf	138 000 06	1 333	-	847	249	232	-	-	237
Verbandsgemeinde		110	-	-	110	109	-	-	0
Ortsgemeinden		1 223	-	847	139	123	-	-	237
VG Unkel	138 000 07	1 739	-	-	807	145	797	797	135
Verbandsgemeinde		609	-	-	291	145	317	317	1
Ortsgemeinden		1 130	-	-	516	-	480	480	134

**36 Ausgaben und Einnahmen der verbandsfreien Gemeinden sowie der Verbandsgemeinden
und ihrer Ortsgemeinden 2009 nach Arten und Verwaltungsbezirken**

Gebietskörperschaft	Gem.- Schl.- Nr.	Brutto- aus- gaben ¹⁾	Bereinigte Bruttoausgaben		Nettoausgaben		Brutto- ein- nahmen ¹⁾	Bereinigte Bruttoeinnahmen		Nettoeinnahmen	
		1 000 EUR	EUR je Einw.		1 000 EUR	EUR je Einw.	1 000 EUR		EUR je Einw.	1 000 EUR	EUR je Einw.
noch: LK Mayen-Koblenz											
Koborn-Gondorf	137 212 06	2 981	2 981	918,93	2 336	720,09	2 684	2 684	827,37	2 039	628,53
VG Vallendar	137 000 07	21 384	20 365	1 355,13	16 477	1 096,40	17 985	16 966	1 128,96	13 078	870,23
Verbandsgemeinde		2 851	2 773	184,54	905	60,23	2 764	2 686	178,75	818	54,44
Ortsgemeinden		18 533	17 592	1 170,59	15 572	1 036,17	15 221	14 280	950,21	12 260	815,78
Urbar	137 224 07	2 621	2 621	840,90	2 371	760,81	2 753	2 753	883,24	2 503	803,15
Vallendar, St.	137 226 07	12 662	11 721	1 411,29	10 624	1 279,22	9 524	8 582	1 033,39	7 485	901,32
VG Vordereifel	137 000 03	23 356	23 356	1 380,94	14 806	875,41	23 831	23 831	1 409,05	15 281	903,52
Verbandsgemeinde		4 739	4 739	280,20	590	34,91	5 285	5 285	312,50	1 137	67,21
Ortsgemeinden		18 617	18 617	1 100,74	14 215	840,50	18 546	18 546	1 096,55	14 145	836,31
VG Weißenthurm	137 000 08	80 736	80 736	2 457,05	70 721	2 152,24	69 867	69 867	2 126,27	59 851	1 821,46
Verbandsgemeinde		39 531	39 531	1 203,04	36 029	1 096,49	33 816	33 816	1 029,11	30 314	922,56
Ortsgemeinden		41 206	41 206	1 254,01	34 691	1 055,76	36 052	36 052	1 097,16	29 537	898,90
Kettig	137 211 08	4 881	4 881	1 479,39	3 440	1 042,82	3 932	3 932	1 191,94	2 492	755,37
Mülheim-Kärlich, St.	137 216 08	17 413	17 413	1 616,93	15 609	1 449,45	14 699	14 699	1 364,95	12 896	1 197,47
Urmitz	137 225 08	3 621	3 621	1 029,21	3 459	983,19	3 349	3 349	951,92	3 187	905,90
Weißenthurm, St.	137 228 08	10 005	10 005	1 288,02	7 719	993,71	8 569	8 569	1 103,09	6 283	808,79
LK Neuwied	138 000 00	286 336	279 411	1 534,59	211 938	1 164,02	252 569	245 644	1 349,14	178 172	978,56
Neuwied, gr. kr. St.	138 045 00	102 350	102 350	1 579,14	73 319	1 131,22	90 422	90 422	1 395,10	61 391	947,19
VG Asbach	138 000 01	42 618	42 579	1 900,15	36 934	1 648,24	33 726	33 687	1 503,33	28 042	1 251,42
Verbandsgemeinde		2 964	2 925	130,53	- 253	- 11,28	4 449	4 410	196,78	1 232	54,98
Ortsgemeinden		39 654	39 654	1 769,62	37 186	1 659,52	29 277	29 277	1 306,55	26 810	1 196,44
Asbach	138 003 01	4 765	4 765	677,55	4 029	572,88	5 270	5 270	749,33	4 534	644,65
Buchholz (Ww.)	138 080 01	5 836	5 836	1 256,95	5 303	1 142,20	6 005	6 005	1 293,32	5 472	1 178,57
Neustadt (Wied)	138 044 01	6 810	6 810	1 059,56	6 356	988,95	7 301	7 301	1 135,95	6 847	1 065,34
Windhagen	138 077 01	22 243	22 243	5 166,71	21 498	4 993,76	10 702	10 702	2 485,84	9 957	2 312,89
VG Bad Hönningen	138 000 02	17 205	17 205	1 456,22	12 600	1 066,44	12 712	12 712	1 075,93	8 107	686,15
Verbandsgemeinde		3 795	3 795	321,20	826	69,90	3 841	3 841	325,13	872	73,84
Ortsgemeinden		13 410	13 410	1 135,02	11 774	996,55	8 871	8 871	750,79	7 235	612,32
Bad Hönningen, St.	138 004 02	8 093	8 093	1 407,75	7 763	1 350,40	4 209	4 209	732,12	3 879	674,77
Rheinbrohl	138 063 02	3 316	3 316	850,59	2 748	704,87	2 932	2 932	752,29	2 364	606,57
VG Dierdorf	138 000 03	18 924	18 924	1 717,99	12 310	1 117,53	14 936	14 936	1 355,98	8 322	755,51
Verbandsgemeinde		7 443	7 443	675,72	2 742	248,96	5 181	5 181	470,34	480	43,58
Ortsgemeinden		11 481	11 481	1 042,27	9 567	868,56	9 755	9 755	885,64	7 842	711,93
Dierdorf, St.	138 012 03	5 977	5 977	1 016,97	4 625	787,05	5 222	5 222	888,50	3 870	658,57
VG Linz am Rhein	138 000 04	40 503	33 616	1 819,17	29 279	1 584,46	36 108	29 222	1 581,34	24 884	1 346,63
Verbandsgemeinde		2 163	2 085	112,85	380	20,54	2 776	2 699	146,07	993	53,75
Ortsgemeinden		38 340	31 531	1 706,32	28 900	1 563,92	33 332	26 522	1 435,27	23 891	1 292,88
Linz am Rhein, St.	138 041 04	9 438	7 752	1 322,46	7 461	1 272,76	8 636	6 951	1 185,74	6 659	1 136,03
Skt. Katharinen (LK Neuwied)	138 068 04	7 649	5 914	1 662,70	5 373	1 510,67	6 521	4 786	1 345,64	4 246	1 193,61
Vettelschoß	138 075 04	14 737	12 436	3 744,52	11 760	3 541,02	12 125	9 824	2 958,17	9 148	2 754,67
VG Puderbach	138 000 05	19 525	19 525	1 319,23	13 085	884,14	20 012	20 012	1 352,18	13 573	917,09
Verbandsgemeinde		6 378	6 378	430,98	2 494	168,51	6 437	6 437	434,95	2 553	172,48
Ortsgemeinden		13 146	13 146	888,25	10 591	715,64	13 575	13 575	917,23	11 020	744,62
VG Rengsdorf	138 000 06	19 191	19 191	1 167,84	15 573	947,67	18 763	18 763	1 141,79	15 145	921,61
Verbandsgemeinde		2 953	2 953	179,69	902	54,89	2 726	2 726	165,89	675	41,09
Ortsgemeinden		16 238	16 238	988,16	14 671	892,79	16 037	16 037	975,90	14 470	880,53
VG Unkel	138 000 07	14 716	14 716	1 135,68	11 443	883,10	15 204	15 204	1 173,31	11 931	920,73
Verbandsgemeinde		807	807	62,29	- 387	- 29,84	2 088	2 088	161,17	895	69,04
Ortsgemeinden		13 909	13 909	1 073,39	11 830	912,93	13 115	13 115	1 012,15	11 036	851,69

**36 Ausgaben und Einnahmen der verbandsfreien Gemeinden sowie der Verbandsgemeinden
und ihrer Ortsgemeinden 2009 nach Arten und Verwaltungsbezirken**

Gebietskörperschaft	Gem.- Schl.- Nr.	Ausgaben des Verwaltungshaushalts						
		zusammen	Personal- ausgaben	sächliche Verwaltungs- ausgaben	Zins- ausgaben	laufende Übertragungen		sonstige Ausgaben des Verwaltungs- haushalts
						an öffentlichen Bereich	an andere Bereiche	

noch: LK Neuwied

Rheinbreitbach	138 062 07	4 874	1 058	786	97	2 906	27	-
Unkel, St.	138 073 07	4 194	625	407	178	2 618	366	-
VG Waldbreitbach	138 000 08	11 796	3 625	2 308	332	5 423	108	-
Verbandsgemeinde		4 399	2 457	1 159	243	453	88	-
Ortsgemeinden		7 397	1 168	1 149	89	4 970	21	-
LK Rhein-Hunsrück-Kreis	140 000 00	148 654	39 161	31 219	1 698	73 333	2 765	478
Boppard, St.	140 501 00	21 273	7 196	4 101	337	8 817	599	223
VG Emmelshausen	140 000 02	19 299	4 465	4 139	150	10 145	365	34
Verbandsgemeinde		5 341	2 645	1 759	97	787	52	-
Ortsgemeinden		13 959	1 820	2 380	54	9 358	313	34
Emmelshausen, St.	140 036 02	4 255	914	631	19	2 618	69	4
VG Kastellaun	140 000 03	20 881	5 136	4 635	320	10 153	604	33
Verbandsgemeinde		6 473	3 013	2 473	211	738	39	-
Ortsgemeinden		14 408	2 123	2 162	108	9 416	566	33
Kastellaun, St.	140 064 03	4 375	391	778	40	2 872	281	13
VG Kirchberg (Hunsrück)	140 000 04	29 534	8 122	6 132	65	14 830	285	100
Verbandsgemeinde		8 313	4 382	2 363	36	1 467	19	46
Ortsgemeinden		21 221	3 739	3 770	29	13 363	266	54
Kirchberg (Hunsrück), St.	140 067 04	3 645	404	714	-	2 388	115	24
Sohren	140 145 04	3 212	1 108	341	19	1 718	20	6
VG Rheinböllen	140 000 05	14 110	4 010	3 015	264	6 549	253	19
Verbandsgemeinde		5 453	3 152	1 478	250	559	13	0
Ortsgemeinden		8 657	858	1 538	14	5 990	240	19
Rheinböllen, St.	140 125 05	3 507	435	575	7	2 409	72	9
VG Sankt Goar-Oberwesel	140 000 06	14 492	3 661	3 159	221	7 227	193	31
Verbandsgemeinde		4 314	2 186	1 439	108	519	56	6
Ortsgemeinden		10 178	1 474	1 720	113	6 708	137	25
VG Simmern / Hunsrück	140 000 07	29 065	6 571	6 038	341	15 611	465	38
Verbandsgemeinde		7 080	3 495	2 290	254	967	75	0
Ortsgemeinden		21 984	3 076	3 748	87	14 645	390	38
Simmern/Hunsrück, St.	140 144 07	12 234	1 650	2 003	49	8 312	212	9
LK Rhein-Lahn-Kreis	141 000 00	168 749	40 938	29 239	5 201	74 063	14 800	4 508
Lahnstein, gr. kr. St.	141 075 00	24 101	5 018	3 292	1 059	6 034	4 738	3 960
VG Bad Ems	141 000 01	23 943	6 430	3 203	904	10 949	2 322	135
Verbandsgemeinde		8 552	3 875	1 516	387	1 083	1 690	-
Ortsgemeinden		15 392	2 555	1 688	517	9 865	632	135
Bad Ems, St.	141 006 01	9 221	1 693	1 012	374	5 519	499	124
VG Braubach	141 000 02	11 055	2 647	2 068	438	5 382	460	60
Verbandsgemeinde		3 826	2 164	716	170	449	282	46
Ortsgemeinden		7 229	483	1 353	268	4 934	178	14
Braubach, St.	141 501 02	3 336	164	616	135	2 321	94	7
VG Diez	141 000 03	31 925	5 715	5 767	1 305	16 956	2 156	26
Verbandsgemeinde		9 053	4 130	1 975	262	1 362	1 324	-
Ortsgemeinden		22 872	1 585	3 792	1 043	15 594	832	26
Diez, St.	141 029 03	11 759	863	2 074	776	7 510	520	16

**36 Ausgaben und Einnahmen der verbandsfreien Gemeinden sowie der Verbandsgemeinden
und ihrer Ortsgemeinden 2009 nach Arten und Verwaltungsbezirken**

Gebietskörperschaft	Gem.- Schl.- Nr.	Ausgaben des Vermögenshaushalts					
		zusammen	Sachinvestitionen		Investitionszuweisungen, Darlehen, Tilgungen		sonstige Ausgaben des Vermögens- haushalts
			zusammen	darunter Baumaß- nahmen	an öffentlichen Bereich	an andere Bereiche	
1 000 EUR							

noch: LK Neuwied

Rheinbreitbach	138 062 07	1 233	913	892	-	320	-
Unkel, St.	138 073 07	363	63	43	-	300	-
VG Waldbreitbach	138 000 08	1 738	1 294	1 161	-	377	67
Verbandsgemeinde		1 013	768	707	-	245	-
Ortsgemeinden		725	526	454	-	132	67
LK Rhein-Hunsrück-Kreis	140 000 00	75 287	32 799	24 667	297	40 319	1 871
Boppard, St.	140 501 00	19 617	7 231	5 278	-	12 387	-
VG Emmelshausen	140 000 02	5 452	4 362	1 867	64	945	81
Verbandsgemeinde		2 030	1 731	13	6	212	81
Ortsgemeinden		3 422	2 631	1 854	57	733	-
Emmelshausen, St.	140 036 02	940	651	542	33	257	-
VG Kastellaun	140 000 03	14 431	4 053	3 411	4	10 375	-
Verbandsgemeinde		10 722	1 032	628	-	9 690	-
Ortsgemeinden		3 709	3 021	2 783	4	684	-
Kastellaun, St.	140 064 03	1 157	615	544	-	542	-
VG Kirchberg (Hunsrück)	140 000 04	6 952	4 556	3 925	-	2 334	62
Verbandsgemeinde		2 322	970	834	-	1 342	11
Ortsgemeinden		4 630	3 586	3 091	-	992	52
Kirchberg (Hunsrück), St.	140 067 04	764	764	591	-	-	-
Sohren	140 145 04	1 053	959	946	-	94	-
VG Rheinböllen	140 000 05	8 651	3 077	2 031	223	5 345	6
Verbandsgemeinde		6 405	1 356	679	50	4 993	6
Ortsgemeinden		2 246	1 721	1 352	173	352	-
Rheinböllen, St.	140 125 05	973	755	502	173	46	-
VG Sankt Goar-Oberwesel	140 000 06	11 730	3 534	2 975	7	8 189	-
Verbandsgemeinde		8 404	533	211	-	7 870	-
Ortsgemeinden		3 326	3 000	2 764	7	318	-
VG Simmern / Hunsrück	140 000 07	8 454	5 986	5 180	-	745	1 722
Verbandsgemeinde		3 419	3 097	2 609	-	321	-
Ortsgemeinden		5 035	2 889	2 571	-	424	1 722
Simmern/Hunsrück, St.	140 144 07	1 281	1 094	874	-	187	-
LK Rhein-Lahn-Kreis	141 000 00	43 937	27 775	23 755	367	7 384	8 411
Lahnstein, gr. kr. St.	141 075 00	2 328	1 139	908	54	1 052	83
VG Bad Ems	141 000 01	4 596	3 438	2 847	164	994	-
Verbandsgemeinde		1 861	1 218	1 097	10	633	-
Ortsgemeinden		2 734	2 220	1 750	154	361	-
Bad Ems, St.	141 006 01	1 584	1 217	822	131	236	-
VG Braubach	141 000 02	4 972	3 851	3 385	102	986	32
Verbandsgemeinde		895	606	251	102	186	-
Ortsgemeinden		4 077	3 245	3 134	-	800	32
Braubach, St.	141 501 02	885	604	563	-	281	0
VG Diez	141 000 03	6 881	5 072	4 638	30	1 635	145
Verbandsgemeinde		2 008	1 598	1 418	28	383	-
Ortsgemeinden		4 872	3 474	3 220	2	1 252	145
Diez, St.	141 029 03	3 812	2 942	2 818	1	730	139

36 Ausgaben und Einnahmen der verbandsfreien Gemeinden sowie der Verbandsgemeinden und ihrer Ortsgemeinden 2009 nach Arten und Verwaltungsbezirken

Gebietskörperschaft	Gem.- Schl.- Nr.	Einnahmen des Verwaltungshaushalts								
		zusammen	Steuern und steuer- ähnliche Ein- nahmen	Gebühren, zweck- gebundene Abgaben	Ein- nahmen aus wirtschaft- licher Tätigkeit	laufende Übertragungen		aufgaben- bezogene Leistungs- beteili- gungen	sonstige Ein- nahmen des Ver- waltungs- haushalts	
						zu- sammen	darunter von			
							Bund und Land			Gemein- den / GV und Zweck- verbänden
1 000 EUR										

noch: LK Neuwied

Rheinbreitbach	138 062 07	4 792	3 838	149	93	709	212	486	-	4
Unkel, St.	138 073 07	4 505	3 319	101	302	776	348	390	-	7
VG Waldbreitbach	138 000 08	12 193	4 645	609	685	6 124	2 153	3 395	38	92
Verbandsgemeinde		4 728	4	442	131	4 033	805	2 717	38	80
Ortsgemeinden		7 465	4 641	167	554	2 091	1 348	678	-	12
LK Rhein-Hunsrück-Kreis	140 000 00	155 023	64 093	6 396	17 817	61 524	23 575	34 192	194	4 999
Boppard, St.	140 501 00	15 491	9 231	1 206	1 113	3 565	1 432	1 218	-	376
VG Emmelshausen	140 000 02	20 927	9 279	596	2 546	8 026	2 545	4 987	107	373
Verbandsgemeinde		6 340	87	310	116	5 608	1 050	4 240	45	173
Ortsgemeinden		14 587	9 192	285	2 430	2 418	1 494	747	62	200
Emmelshausen, St.	140 036 02	4 214	2 618	56	566	876	420	433	62	37
VG Kastellaun	140 000 03	21 299	7 817	828	2 640	9 572	3 880	5 002	-	443
Verbandsgemeinde		7 269	40	559	88	6 375	1 325	4 803	-	208
Ortsgemeinden		14 030	7 777	268	2 552	3 197	2 555	199	-	235
Kastellaun, St.	140 064 03	4 347	3 168	77	550	506	351	53	-	46
VG Kirchberg (Hunsrück)	140 000 04	31 547	11 386	1 073	3 291	14 788	6 544	7 691	-	1 009
Verbandsgemeinde		9 865	80	534	28	8 474	1 781	6 417	-	750
Ortsgemeinden		21 682	11 306	540	3 263	6 314	4 763	1 274	-	259
Kirchberg (Hunsrück), St.	140 067 04	4 022	3 080	123	417	375	265	78	-	25
Sohren	140 145 04	3 388	1 449	100	315	1 512	1 112	382	-	12
VG Rheinböllen	140 000 05	16 957	5 800	235	2 295	7 820	3 535	4 028	-	807
Verbandsgemeinde		6 013	49	155	382	5 212	1 108	3 930	-	215
Ortsgemeinden		10 944	5 751	80	1 913	2 608	2 427	98	-	593
Rheinböllen, St.	140 125 05	5 152	2 611	23	477	1 818	1 727	68	-	222
VG Sankt Goar-Oberwesel	140 000 06	14 916	5 984	1 386	1 496	5 667	1 913	3 353	87	297
Verbandsgemeinde		4 450	38	175	15	4 013	645	3 133	23	185
Ortsgemeinden		10 466	5 946	1 210	1 482	1 653	1 268	220	64	112
VG Simmern / Hunsrück	140 000 07	33 886	14 596	1 073	4 437	12 086	3 727	7 914	-	1 694
Verbandsgemeinde		8 264	39	533	53	7 431	799	6 466	-	208
Ortsgemeinden		25 622	14 557	540	4 384	4 655	2 928	1 448	-	1 486
Simmern/Hunsrück, St.	140 144 07	14 315	9 550	189	2 053	1 436	680	645	-	1 087
LK Rhein-Lahn-Kreis	141 000 00	170 362	74 479	6 524	14 639	71 498	24 309	39 134	73	3 149
Lahnstein, gr. kr. St.	141 075 00	21 239	13 704	743	1 551	4 361	2 009	1 049	-	880
VG Bad Ems	141 000 01	21 115	8 372	1 024	1 210	10 118	2 718	6 513	-	392
Verbandsgemeinde		8 911	58	455	110	7 981	1 338	5 811	-	306
Ortsgemeinden		12 204	8 314	568	1 100	2 136	1 380	702	-	86
Bad Ems, St.	141 006 01	6 583	4 315	448	545	1 220	694	490	-	55
VG Braubach	141 000 02	12 323	5 821	604	841	4 913	1 610	2 930	20	124
Verbandsgemeinde		4 170	4	322	12	3 722	599	2 914	20	88
Ortsgemeinden		8 153	5 816	281	829	1 191	1 012	17	-	36
Braubach, St.	141 501 02	4 597	3 718	109	444	310	206	3	-	16
VG Diez	141 000 03	34 295	16 482	633	2 687	13 830	4 525	8 449	-	663
Verbandsgemeinde		11 446	80	292	53	10 559	1 729	8 139	-	462
Ortsgemeinden		22 848	16 402	341	2 634	3 271	2 796	310	-	200
Diez, St.	141 029 03	11 688	9 158	102	1 316	1 027	911	24	-	84

36 Ausgaben und Einnahmen der verbandsfreien Gemeinden sowie der Verbandsgemeinden und ihrer Ortsgemeinden 2009 nach Arten und Verwaltungsbezirken

Gebietskörperschaft	Gem.- Schl.- Nr.	Einnahmen des Vermögenshaushalts							
		zusammen	Darlehens- rückflüsse	Beiträge und ähnliche Entgelte	Zuweisungen und Zuschüsse für Investitionen		Schulden- aufnahmen		sonstige Einnahmen des Vermögens- haushalts
					zusammen	darunter von Bund und Land	zusammen	darunter Kredit- markt- mittel ²⁾	
1 000 EUR									

noch: LK Neuwied

Rheinbreitbach	138 062 07	1 120	-	-	510	-	480	480	130
Unkel, St.	138 073 07	1	-	-	-	-	-	-	1
VG Waldbreitbach	138 000 08	723	- 0	39	627	539	41	41	17
Verbandsgemeinde		420	-	0	419	417	-	-	1
Ortsgemeinden		303	- 0	38	208	122	41	41	16
LK Rhein-Hunsrück-Kreis	140 000 00	59 344	36 522	3 127	11 612	10 095	2 681	2 587	5 402
Boppard, St.	140 501 00	19 721	13 428	355	2 931	2 759	2 215	2 215	791
VG Emmelshausen	140 000 02	2 112	5	303	1 569	1 223	-	-	235
Verbandsgemeinde		715	-	-	715	588	-	-	-
Ortsgemeinden		1 398	5	303	854	635	-	-	235
Emmelshausen, St.	140 036 02	359	5	18	270	72	-	-	66
VG Kastellaun	140 000 03	10 755	7 351	432	1 749	1 656	117	117	1 106
Verbandsgemeinde		8 123	7 350	-	747	728	-	-	26
Ortsgemeinden		2 633	1	432	1 002	928	117	117	1 081
Kastellaun, St.	140 064 03	1 175	1	17	196	196	117	117	844
VG Kirchberg (Hunsrück)	140 000 04	4 200	2 657	506	838	814	88	17	110
Verbandsgemeinde		215	-	-	127	125	88	17	-
Ortsgemeinden		3 984	2 657	506	711	689	-	-	110
Kirchberg (Hunsrück), St.	140 067 04	319	124	186	2	-	-	-	7
Sohren	140 145 04	877	319	140	418	413	-	-	-
VG Rheinböllen	140 000 05	7 280	5 430	325	930	610	100	100	495
Verbandsgemeinde		6 199	5 401	-	616	350	100	100	82
Ortsgemeinden		1 081	29	325	315	260	-	-	412
Rheinböllen, St.	140 125 05	448	8	103	203	150	-	-	134
VG Sankt Goar-Oberwesel	140 000 06	11 487	7 593	802	2 682	2 171	58	36	352
Verbandsgemeinde		7 983	7 593	-	367	265	22	-	2
Ortsgemeinden		3 504	-	802	2 316	1 906	36	36	350
VG Simmern / Hunsrück	140 000 07	3 790	58	403	913	862	103	103	2 313
Verbandsgemeinde		603	5	-	558	535	40	40	0
Ortsgemeinden		3 187	53	403	355	327	63	63	2 313
Simmern/Hunsrück, St.	140 144 07	358	53	90	56	51	-	-	160
LK Rhein-Lahn-Kreis	141 000 00	31 408	982	3 276	13 721	11 967	8 147	7 854	5 282
Lahnstein, gr. kr. St.	141 075 00	2 461	257	73	412	329	550	550	1 169
VG Bad Ems	141 000 01	3 790	88	305	1 699	1 540	1 392	1 229	307
Verbandsgemeinde		1 906	41	-	1 052	897	813	813	-
Ortsgemeinden		1 885	47	305	648	643	579	416	307
Bad Ems, St.	141 006 01	826	47	170	304	304	-	-	306
VG Braubach	141 000 02	3 049	-	176	1 757	659	1 092	978	24
Verbandsgemeinde		517	-	-	109	90	404	290	4
Ortsgemeinden		2 532	-	176	1 648	569	688	688	20
Braubach, St.	141 501 02	559	-	130	311	289	114	114	3
VG Diez	141 000 03	5 462	44	506	2 557	2 273	1 730	1 730	625
Verbandsgemeinde		940	37	-	846	575	56	56	1
Ortsgemeinden		4 522	7	506	1 711	1 698	1 674	1 674	624
Diez, St.	141 029 03	3 902	7	357	1 558	1 556	1 457	1 457	522

**36 Ausgaben und Einnahmen der verbandsfreien Gemeinden sowie der Verbandsgemeinden
und ihrer Ortsgemeinden 2009 nach Arten und Verwaltungsbezirken**

Gebietskörperschaft	Gem.- Schl.- Nr.	Brutto- aus- gaben ¹⁾	Bereinigte Bruttoausgaben		Nettoausgaben		Brutto- ein- nahmen ¹⁾	Bereinigte Bruttoeinnahmen		Nettoeinnahmen	
		1 000 EUR	EUR je Einw.	1 000 EUR	EUR je Einw.	1 000 EUR	EUR je Einw.	1 000 EUR	EUR je Einw.		
noch: LK Neuwied											
Rheinbreitbach	138 062 07	6 107	6 107	1 351,46	5 409	1 196,87	5 912	5 912	1 308,29	5 214	1 153,70
Unkel, St.	138 073 07	4 557	4 557	918,38	3 819	769,65	4 506	4 506	908,07	3 768	759,34
VG Waldbreitbach	138 000 08	11 305	11 305	1 208,65	7 395	790,68	10 686	10 686	1 142,54	6 777	724,56
Verbandsgemeinde		3 183	3 183	340,28	1 426	152,52	2 918	2 918	312,02	1 162	124,26
Ortsgemeinden		8 122	8 122	868,38	5 969	638,16	7 768	7 768	830,52	5 615	600,30
LK Rhein-Hunsrück-Kreis											
	140 000 00	199 340	199 336	1 929,31	154 586	1 496,19	189 767	189 762	1 836,64	145 013	1 403,53
Boppard, St.	140 501 00	40 890	40 890	2 570,24	35 311	2 219,59	35 212	35 212	2 213,33	29 633	1 862,68
VG Emmelshausen	140 000 02	20 858	20 858	1 434,56	15 869	1 091,37	19 145	19 145	1 316,73	14 155	973,55
Verbandsgemeinde		3 478	3 478	239,19	1 440	99,05	3 161	3 161	217,38	1 123	77,24
Ortsgemeinden		17 381	17 381	1 195,37	14 428	992,32	15 985	15 985	1 099,35	13 032	896,31
Emmelshausen, St.	140 036 02	5 195	5 195	1 090,02	4 196	880,39	4 573	4 573	959,48	3 574	749,85
VG Kastellaun	140 000 03	31 478	31 478	2 121,99	24 518	1 652,84	28 220	28 220	1 902,36	21 260	1 433,22
Verbandsgemeinde		13 361	13 361	900,69	10 320	695,70	11 557	11 557	779,11	8 516	574,12
Ortsgemeinden		18 117	18 117	1 221,31	14 198	957,15	16 662	16 662	1 123,26	12 744	859,10
Kastellaun, St.	140 064 03	5 533	5 533	1 066,64	4 874	939,75	5 522	5 522	1 064,61	4 864	937,73
VG Kirchberg (Hunsrück)	140 000 04	30 692	30 692	1 535,66	21 244	1 062,96	29 952	29 952	1 498,67	20 505	1 025,97
Verbandsgemeinde		4 841	4 841	242,22	2 185	109,32	4 287	4 287	214,48	1 630	81,58
Ortsgemeinden		25 851	25 851	1 293,44	19 059	953,64	25 666	25 666	1 284,19	18 875	944,39
Kirchberg (Hunsrück), St.	140 067 04	4 408	4 408	1 193,71	4 050	1 096,53	4 341	4 341	1 175,35	3 982	1 078,17
Sohren	140 145 04	4 266	4 266	1 289,08	2 354	711,46	4 265	4 265	1 288,84	2 353	711,22
VG Rheinböllen	140 000 05	20 422	20 422	2 009,23	14 256	1 402,59	21 898	21 898	2 154,51	15 733	1 547,88
Verbandsgemeinde		9 519	9 519	936,51	6 195	609,55	9 874	9 874	971,42	6 550	644,46
Ortsgemeinden		10 903	10 903	1 072,71	8 060	793,04	12 025	12 025	1 183,09	9 182	903,42
Rheinböllen, St.	140 125 05	4 480	4 480	1 126,23	2 483	624,30	5 600	5 600	1 407,83	3 604	905,90
VG Sankt Goar-Oberwesel	140 000 06	23 727	23 727	2 522,77	18 455	1 962,27	23 908	23 908	2 542,07	18 637	1 981,57
Verbandsgemeinde		10 223	10 223	1 086,97	8 484	902,06	9 938	9 938	1 056,68	8 199	871,77
Ortsgemeinden		13 504	13 504	1 435,80	9 971	1 060,21	13 970	13 970	1 485,39	10 438	1 109,80
VG Simmern / Hunsrück	140 000 07	31 274	31 270	1 691,90	24 933	1 349,02	31 431	31 426	1 700,37	25 089	1 357,49
Verbandsgemeinde		4 254	4 250	229,96	2 666	144,26	2 623	2 618	141,66	1 034	55,97
Ortsgemeinden		27 020	27 020	1 461,95	22 266	1 204,76	28 808	28 808	1 558,71	24 055	1 301,52
Simmern/Hunsrück, St.	140 144 07	13 516	13 516	1 749,14	12 092	1 564,93	14 673	14 673	1 898,93	13 250	1 714,72
LK Rhein-Lahn-Kreis											
	141 000 00	183 910	179 701	1 438,56	130 779	1 046,93	172 994	168 784	1 351,17	119 862	959,54
Lahnstein, gr. kr. St.	141 075 00	26 428	24 456	1 359,11	21 039	1 169,22	23 700	21 728	1 207,49	18 311	1 017,59
VG Bad Ems	141 000 01	23 738	23 738	1 419,22	17 179	1 027,08	20 104	20 104	1 201,97	13 545	809,82
Verbandsgemeinde		5 612	5 612	335,52	1 957	117,01	6 015	6 015	359,64	2 361	141,13
Ortsgemeinden		18 126	18 126	1 083,70	15 222	910,07	14 089	14 089	842,32	11 185	668,69
Bad Ems, St.	141 006 01	10 805	10 805	1 173,04	9 282	1 007,71	7 409	7 409	804,41	5 887	639,08
VG Braubach	141 000 02	13 773	13 773	1 801,85	10 497	1 373,29	13 119	13 119	1 716,19	9 843	1 287,63
Verbandsgemeinde		2 467	2 467	322,73	938	122,71	2 433	2 433	318,28	904	118,26
Ortsgemeinden		11 306	11 306	1 479,12	9 559	1 250,58	10 686	10 686	1 397,91	8 939	1 169,37
Braubach, St.	141 501 02	4 221	4 221	1 392,99	3 722	1 228,47	5 156	5 156	1 701,73	4 658	1 537,21
VG Diez	141 000 03	31 760	31 760	1 254,45	22 928	905,59	32 711	32 711	1 291,99	23 878	943,13
Verbandsgemeinde		4 015	4 015	158,60	86	3,42	5 340	5 340	210,94	1 411	55,75
Ortsgemeinden		27 745	27 745	1 095,85	22 841	902,17	27 370	27 370	1 081,06	22 467	887,38
Diez, St.	141 029 03	15 571	15 571	1 450,26	13 079	1 218,15	15 590	15 590	1 452,00	13 098	1 219,88

**36 Ausgaben und Einnahmen der verbandsfreien Gemeinden sowie der Verbandsgemeinden
und ihrer Ortsgemeinden 2009 nach Arten und Verwaltungsbezirken**

Gebietskörperschaft	Gem.- Schl.- Nr.	Ausgaben des Verwaltungshaushalts						
		zusammen	Personal- ausgaben	sächliche Verwaltungs- ausgaben	Zins- ausgaben	laufende Übertragungen		sonstige Ausgaben des Verwaltungs- haushalts
						an öffentlichen Bereich	an andere Bereiche	

noch: LK Rhein-Lahn-Kreis

VG Hahnstätten	141 000 04	12 000	2 774	2 260	310	5 694	940	21
Verbandsgemeinde		3 926	2 079	974	135	474	264	-
Ortsgemeinden		8 074	696	1 285	175	5 220	676	21
VG Katzenelnbogen	141 000 05	12 408	3 812	2 095	6	5 835	459	201
Verbandsgemeinde		5 179	3 339	847	- 0	681	236	76
Ortsgemeinden		7 230	473	1 248	7	5 154	223	125
VG Loreley	141 000 08	15 923	3 329	3 229	545	6 512	2 278	30
Verbandsgemeinde		6 364	2 456	1 218	238	527	1 922	5
Ortsgemeinden		9 559	873	2 011	308	5 985	356	26
VG Nassau	141 000 06	17 337	5 651	3 419	333	7 311	582	40
Verbandsgemeinde		6 792	4 434	1 027	94	789	449	0
Ortsgemeinden		10 545	1 217	2 392	239	6 523	133	40
Nassau, St.	141 091 06	4 381	734	845	152	2 566	67	18
VG Nastätten	141 000 07	20 058	5 561	3 907	301	9 389	865	34
Verbandsgemeinde		7 160	4 056	1 410	141	1 136	416	1
Ortsgemeinden		12 898	1 504	2 497	160	8 254	449	33
Nastätten, St.	141 092 07	2 296	774	704	78	613	115	14
LK Rhein-Pfalz-Kreis	338 000 00	167 539	49 020	32 713	4 645	69 149	10 721	1 291
Altrip	338 001 00	8 431	3 042	1 861	210	2 553	747	18
Bobenheim-Roxheim	338 004 00	11 105	3 914	2 449	27	3 257	1 429	28
Böhl-Iggelheim	338 005 00	9 641	3 094	1 718	369	3 483	957	20
Lambsheim	338 016 00	5 687	1 970	1 318	207	2 154	26	12
Limburgerhof	338 017 00	13 728	4 200	2 559	541	5 156	1 123	149
Mutterstadt	338 019 00	12 886	3 948	2 412	64	4 713	1 717	31
Neuhofen	338 020 00	6 807	2 725	1 322	97	2 503	143	17
Römerberg	338 023 00	8 053	2 420	1 823	266	3 384	156	3
Schifferstadt, St.	338 025 00	19 805	5 320	4 297	1 132	6 766	1 389	901
VG Dannstadt-Schauernheim	338 000 01	17 469	3 714	3 613	402	9 099	607	34
Verbandsgemeinde		5 404	3 032	1 582	81	550	158	0
Ortsgemeinden		12 065	682	2 031	320	8 549	449	34
Dannstadt-Schauernheim	338 006 01	7 432	553	1 009	179	5 457	211	23
Hochdorf-Assenheim	338 014 01	2 573	54	647	13	1 698	155	5
VG Dudenhofen	338 000 02	16 029	4 795	2 767	458	7 784	203	23
Verbandsgemeinde		4 652	2 635	972	246	739	60	-
Ortsgemeinden		11 377	2 160	1 795	211	7 045	144	23
Dudenhofen	338 007 02	5 236	871	951	109	3 173	120	13
Harthausen	338 011 02	3 561	256	459	39	2 783	17	6
VG Heßheim	338 000 03	11 868	3 507	2 300	116	5 589	355	2
Verbandsgemeinde		3 704	1 942	1 038	106	564	54	-
Ortsgemeinden		8 164	1 565	1 262	9	5 025	301	2
Beindersheim	338 002 03	2 175	230	265	-	1 589	91	-
VG Maxdorf	338 000 04	15 611	3 712	2 347	576	7 927	1 022	27
Verbandsgemeinde		4 283	2 421	841	341	651	29	-
Ortsgemeinden		11 328	1 291	1 506	235	7 276	993	27
Birkenheide	338 003 04	2 550	490	311	74	1 504	164	6
Maxdorf	338 018 04	6 899	582	915	152	4 615	619	15
VG Waldsee	338 000 05	10 418	2 659	1 927	180	4 780	846	24
Verbandsgemeinde		2 582	1 497	488	180	361	56	-
Ortsgemeinden		7 836	1 162	1 439	-	4 419	791	24

36 Ausgaben und Einnahmen der verbandsfreien Gemeinden sowie der Verbandsgemeinden und ihrer Ortsgemeinden 2009 nach Arten und Verwaltungsbezirken

Gebietskörperschaft	Gem.- Schl.- Nr.	Ausgaben des Vermögenshaushalts					
		zusammen	Sachinvestitionen		Investitionszuweisungen, Darlehen, Tilgungen		sonstige Ausgaben des Vermögens- haushalts
			zusammen	darunter Baumaß- nahmen	an öffentlichen Bereich	an andere Bereiche	
1 000 EUR							

noch: LK Rhein-Lahn-Kreis

VG Hahnstätten	141 000 04	3 175	2 733	1 815	0	424	19
Verbandsgemeinde		273	127	78	-	146	-
Ortsgemeinden		2 902	2 605	1 737	0	278	19
VG Katzenelnbogen	141 000 05	1 975	1 973	1 859	-	2	-
Verbandsgemeinde		739	638	586	-	101	-
Ortsgemeinden		1 237	1 336	1 273	-	- 99	-
VG Loreley	141 000 08	8 818	2 099	1 383	-	1 511	5 208
Verbandsgemeinde		970	797	678	-	160	13
Ortsgemeinden		7 848	1 302	705	-	1 350	5 195
VG Nassau	141 000 06	4 863	4 423	4 185	0	437	2
Verbandsgemeinde		1 026	889	838	-	137	-
Ortsgemeinden		3 837	3 535	3 347	0	300	2
Nassau, St.	141 091 06	2 139	1 954	1 838	0	185	0
VG Nastätten	141 000 07	6 330	3 047	2 735	17	344	2 922
Verbandsgemeinde		602	50	31	-	163	388
Ortsgemeinden		5 728	2 997	2 704	17	180	2 533
Nastätten, St.	141 092 07	1 268	1 192	1 114	3	72	1
LK Rhein-Pfalz-Kreis	338 000 00	36 278	24 684	19 120	447	9 488	1 660
Altrip	338 001 00	1 424	1 063	749	-	171	190
Bobenheim-Roxheim	338 004 00	4 250	3 826	2 923	-	186	238
Böhl-Iggelheim	338 005 00	988	401	324	-	587	-
Lambsheim	338 016 00	3 848	1 354	1 123	-	2 384	110
Limburgerhof	338 017 00	3 285	2 281	2 139	-	1 004	-
Mutterstadt	338 019 00	1 405	1 265	852	-	131	8
Neuhofen	338 020 00	2 261	1 287	1 220	75	899	-
Römerberg	338 023 00	1 892	1 324	1 126	-	279	289
Schifferstadt, St.	338 025 00	4 238	1 512	767	-	2 566	160
VG Dannstadt-Schauernheim	338 000 01	2 046	1 429	971	0	616	1
Verbandsgemeinde		310	48	4	-	262	-
Ortsgemeinden		1 736	1 381	967	0	354	1
Dannstadt-Schauernheim	338 006 01	572	330	2	0	241	1
Hochdorf-Assenheim	338 014 01	606	584	501	0	23	-
VG Dudenhofen	338 000 02	3 138	2 652	2 386	257	227	2
Verbandsgemeinde		363	58	-	222	83	-
Ortsgemeinden		2 775	2 593	2 386	35	144	2
Dudenhofen	338 007 02	2 582	2 498	2 307	35	47	2
Harthausen	338 011 02	111	59	48	-	52	-
VG Heßheim	338 000 03	1 948	1 872	1 711	-	55	20
Verbandsgemeinde		953	908	804	-	40	5
Ortsgemeinden		995	965	907	-	16	15
Beindersheim	338 002 03	71	68	56	-	2	-
VG Maxdorf	338 000 04	2 201	1 051	2	131	377	641
Verbandsgemeinde		740	189	-	104	148	300
Ortsgemeinden		1 461	863	2	28	229	341
Birkenheide	338 003 04	651	579	-	17	55	-
Maxdorf	338 018 04	363	168	2	10	174	11
VG Waldsee	338 000 05	3 355	3 366	2 826	- 16	5	-
Verbandsgemeinde		26	43	-	- 16	-	-
Ortsgemeinden		3 329	3 324	2 826	-	5	-

36 Ausgaben und Einnahmen der verbandsfreien Gemeinden sowie der Verbandsgemeinden und ihrer Ortsgemeinden 2009 nach Arten und Verwaltungsbezirken

Gebietskörperschaft	Gem.- Schl.- Nr.	Einnahmen des Verwaltungshaushalts								
		zusammen	Steuern und steuer-ähnliche Ein- nahmen	Gebühren, zweck- gebundene Abgaben	Ein- nahmen aus wirtschaft- licher Tätigkeit	laufende Übertragungen		aufgaben- bezogene Leistungs- beteili- gungen	sonstige Ein- nahmen des Ver- waltungs- haushalts	
						zu- sammen	darunter von			
							Bund und Land			Gemein- den / GV und Zweck- verbänden
1 000 EUR										

noch: LK Rhein-Lahn-Kreis

VG Hahnstätten	141 000 04	11 841	5 131	384	888	5 347	2 178	2 885	15	75
Verbandsgemeinde		3 904	8	151	19	3 664	928	2 654	15	47
Ortsgemeinden		7 937	5 123	234	869	1 683	1 250	230	-	28
VG Katzenelnbogen	141 000 05	12 720	3 760	800	1 389	6 622	2 460	3 840	-	148
Verbandsgemeinde		5 638	3	485	40	5 014	977	3 771	-	96
Ortsgemeinden		7 082	3 758	315	1 348	1 608	1 483	69	-	52
VG Loreley	141 000 08	15 730	5 054	320	1 491	8 653	2 558	3 339	-	212
Verbandsgemeinde		6 608	1	124	9	6 369	964	3 037	-	105
Ortsgemeinden		9 122	5 053	196	1 482	2 284	1 594	302	-	107
VG Nassau	141 000 06	18 535	6 964	883	2 007	8 402	3 043	4 906	-	278
Verbandsgemeinde		6 904	19	465	40	6 274	1 073	4 853	-	107
Ortsgemeinden		11 631	6 945	418	1 968	2 129	1 970	53	-	171
Nassau, St.	141 091 06	4 399	2 952	204	496	681	612	42	-	66
VG Nastätten	141 000 07	22 566	9 192	1 133	2 574	9 252	3 207	5 223	38	377
Verbandsgemeinde		7 774	14	279	142	7 229	1 440	5 201	38	71
Ortsgemeinden		14 792	9 178	854	2 432	2 023	1 767	22	-	306
Nastätten, St.	141 092 07	3 707	2 401	237	357	683	441	20	-	29
LK Rhein-Pfalz-Kreis	338 000 00	165 865	94 662	5 320	11 057	50 782	20 855	21 164	3	4 040
Altrip	338 001 00	8 582	4 699	254	615	2 702	1 282	373	-	312
Bobenheim-Roxheim	338 004 00	10 165	5 269	455	1 004	3 327	1 710	381	-	110
Böhl-Iggelheim	338 005 00	9 956	5 845	280	978	2 714	1 676	329	-	140
Lambsheim	338 016 00	6 167	4 140	240	608	1 074	605	124	-	105
Limburgerhof	338 017 00	12 785	8 694	471	559	2 793	1 153	473	-	269
Mutterstadt	338 019 00	12 517	7 699	478	851	3 119	1 712	320	-	371
Neuhofen	338 020 00	7 149	4 815	311	424	1 578	1 038	362	-	20
Römerberg	338 023 00	7 735	5 626	201	368	1 436	1 178	199	-	105
Schifferstadt, St.	338 025 00	20 842	12 988	740	1 963	4 085	2 578	940	3	1 064
VG Dannstadt-Schauernheim	338 000 01	17 561	9 206	607	688	6 751	1 573	4 737	-	309
Verbandsgemeinde		5 984	4	263	101	5 561	715	4 523	-	56
Ortsgemeinden		11 577	9 202	344	587	1 191	858	214	-	253
Dannstadt-Schauernheim	338 006 01	7 480	5 898	198	329	875	581	202	-	180
Hochdorf-Assenheim	338 014 01	2 127	1 797	49	141	122	117	-	-	19
VG Dudenhofen	338 000 02	16 314	8 268	537	485	6 673	2 030	4 183	-	351
Verbandsgemeinde		5 045	1	143	8	4 647	724	3 554	-	246
Ortsgemeinden		11 269	8 267	395	476	2 026	1 306	629	-	105
Dudenhofen	338 007 02	4 686	3 305	213	244	862	601	223	-	61
Harthausen	338 011 02	4 112	3 745	55	139	145	126	-	-	28
VG Heßheim	338 000 03	10 418	4 343	301	495	4 912	1 733	2 917	-	366
Verbandsgemeinde		3 874	4	135	30	3 492	753	2 555	-	213
Ortsgemeinden		6 544	4 340	166	465	1 419	980	361	-	154
Beindersheim	338 002 03	1 960	1 618	17	120	113	110	-	-	93
VG Maxdorf	338 000 04	14 890	8 111	189	1 077	5 338	1 360	3 695	-	174
Verbandsgemeinde		4 596	4	80	36	4 411	676	3 553	-	65
Ortsgemeinden		10 294	8 107	109	1 042	927	684	142	-	109
Birkenheide	338 003 04	2 517	1 957	44	117	398	243	131	-	1
Maxdorf	338 018 04	5 877	4 493	36	818	443	371	7	-	86
VG Waldsee	338 000 05	10 785	4 959	256	946	4 280	1 228	2 131	-	344
Verbandsgemeinde		3 342	7	76	61	2 902	640	1 968	-	296
Ortsgemeinden		7 443	4 952	181	885	1 377	588	163	-	47

36 Ausgaben und Einnahmen der verbandsfreien Gemeinden sowie der Verbandsgemeinden und ihrer Ortsgemeinden 2009 nach Arten und Verwaltungsbezirken

Gebietskörperschaft	Gem.- Schl.- Nr.	Einnahmen des Vermögenshaushalts							
		zusammen	Darlehens- rückflüsse	Beiträge und ähnliche Entgelte	Zuweisungen und Zuschüsse für Investitionen		Schulden- aufnahmen		sonstige Einnahmen des Vermögens- haushalts
					zusammen	darunter von Bund und Land	zusammen	darunter Kredit- markt- mittel ²⁾	
1 000 EUR									

noch: LK Rhein-Lahn-Kreis

VG Hahnstätten	141 000 04	2 067	0	798	135	95	1 045	1 045	89
Verbandsgemeinde		76	-	-	76	72	-	-	-
Ortsgemeinden		1 991	0	798	59	23	1 045	1 045	89
VG Katzenelnbogen	141 000 05	1 445	571	559	17	7	4	-	294
Verbandsgemeinde		76	28	-	10	-	4	-	34
Ortsgemeinden		1 369	544	559	7	7	-	-	260
VG Loreley	141 000 08	8 241	-	179	5 927	5 878	2 026	2 026	108
Verbandsgemeinde		338	-	-	76	61	262	262	0
Ortsgemeinden		7 902	-	179	5 850	5 817	1 764	1 764	108
VG Nassau	141 000 06	1 063	9	231	683	670	-	-	141
Verbandsgemeinde		29	0	0	26	24	-	-	3
Ortsgemeinden		1 034	8	231	657	646	-	-	139
Nassau, St.	141 091 06	221	1	148	-	-	-	-	72
VG Nastätten	141 000 07	3 830	13	449	535	516	309	296	2 524
Verbandsgemeinde		70	-	-	70	70	-	-	-
Ortsgemeinden		3 760	13	449	465	446	309	296	2 524
Nastätten, St.	141 092 07	1 148	-	19	212	212	296	296	621
LK Rhein-Pfalz-Kreis	338 000 00	26 336	2 663	4 428	4 899	3 499	9 870	9 807	4 476
Altrip	338 001 00	1 352	-	306	16	16	600	600	430
Bobenheim-Roxheim	338 004 00	4 016	19	57	1 113	799	2 500	2 500	327
Böhl-Iggelheim	338 005 00	753	10	69	224	194	450	450	0
Lambsheim	338 016 00	2 616	2 207	20	362	142	-	-	26
Limburgerhof	338 017 00	2 683	300	276	223	81	1 600	1 600	285
Mutterstadt	338 019 00	1 132	23	295	46	43	3	-	766
Neuhofen	338 020 00	2 022	20	151	237	237	1 596	1 596	18
Römerberg	338 023 00	605	-	63	540	315	-	-	3
Schifferstadt, St.	338 025 00	2 518	21	267	368	327	1 000	1 000	862
VG Dannstadt-Schauernheim	338 000 01	1 404	39	687	251	225	-	-	427
Verbandsgemeinde		162	33	-	129	112	-	-	-
Ortsgemeinden		1 242	6	687	123	113	-	-	427
Dannstadt-Schauernheim	338 006 01	561	2	324	10	10	-	-	225
Hochdorf-Assenheim	338 014 01	144	3	8	5	5	-	-	127
VG Dudenhofen	338 000 02	2 106	10	253	306	69	1 433	1 433	105
Verbandsgemeinde		158	1	74	82	19	-	-	-
Ortsgemeinden		1 948	9	178	224	50	1 433	1 433	105
Dudenhofen	338 007 02	1 844	9	84	215	41	1 433	1 433	104
Harthausen	338 011 02	24	-	15	9	9	-	-	0
VG Heßheim	338 000 03	809	13	288	362	303	-	-	147
Verbandsgemeinde		367	-	-	362	303	-	-	5
Ortsgemeinden		442	13	288	-	-	-	-	142
Beindersheim	338 002 03	171	3	21	-	-	-	-	147
VG Maxdorf	338 000 04	1 770	2	415	167	147	687	628	499
Verbandsgemeinde		454	-	-	82	82	360	300	12
Ortsgemeinden		1 316	2	415	85	66	328	328	487
Birkenheide	338 003 04	387	-	371	5	-	-	-	11
Maxdorf	338 018 04	539	2	29	32	18	-	-	476
VG Waldsee	338 000 05	2 549	-	1 281	684	599	-	-	583
Verbandsgemeinde		31	-	-	26	21	-	-	5
Ortsgemeinden		2 518	-	1 281	658	578	-	-	578

36 Ausgaben und Einnahmen der verbandsfreien Gemeinden sowie der Verbandsgemeinden
und ihrer Ortsgemeinden 2009 nach Arten und Verwaltungsbezirken

Gebietskörperschaft	Gem.- Schl.- Nr.	Brutto- aus- gaben ¹⁾	Bereinigte Bruttoausgaben		Nettoausgaben		Brutto- ein- nahmen ¹⁾	Bereinigte Bruttoeinnahmen		Nettoeinnahmen	
		1 000 EUR	EUR je Einw.		1 000 EUR	EUR je Einw.	1 000 EUR	EUR je Einw.		1 000 EUR	EUR je Einw.
noch: LK Rhein-Lahn-Kreis											
VG Hahnstätten	141 000 04	12 699	12 531	1 295,29	9 793	1 012,34	11 432	11 264	1 164,32	8 526	881,37
Verbandsgemeinde		1 724	1 724	178,19	493	50,94	1 504	1 504	155,49	273	28,24
Ortsgemeinden		10 976	10 807	1 117,10	9 301	961,40	9 928	9 759	1 008,83	8 253	853,12
VG Katzenelnbogen	141 000 05	11 847	11 847	1 246,24	7 979	839,33	11 628	11 628	1 223,18	7 759	816,27
Verbandsgemeinde		3 380	3 380	355,60	1 126	118,41	3 177	3 177	334,18	922	96,99
Ortsgemeinden		8 466	8 466	890,64	6 853	720,93	8 451	8 451	889,00	6 838	719,29
VG Loreley	141 000 08	22 100	20 032	2 048,01	10 761	1 100,21	21 329	19 261	1 969,25	9 991	1 021,45
Verbandsgemeinde		4 693	2 932	299,72	1 438	146,99	4 305	2 543	260,01	1 049	107,28
Ortsgemeinden		17 407	17 100	1 748,29	9 323	953,23	17 025	16 718	1 709,23	8 941	914,17
VG Nassau	141 000 06	19 099	19 099	1 637,42	13 450	1 153,16	16 498	16 497	1 414,39	10 849	930,14
Verbandsgemeinde		4 717	4 717	404,39	1 751	150,16	3 833	3 832	328,56	867	74,33
Ortsgemeinden		14 382	14 382	1 233,03	11 699	1 003,01	12 665	12 665	1 085,84	9 982	855,81
Nassau, St.	141 091 06	6 520	6 520	1 363,24	5 866	1 226,40	4 620	4 620	965,90	3 965	829,06
VG Nastätten	141 000 07	22 466	22 466	1 352,54	17 152	1 032,63	22 474	22 474	1 353,03	17 160	1 033,12
Verbandsgemeinde		3 840	3 840	231,20	986	59,36	3 922	3 922	236,11	1 068	64,28
Ortsgemeinden		18 625	18 625	1 121,34	16 166	973,27	18 552	18 552	1 116,91	16 092	968,84
Nastätten, St.	141 092 07	3 564	3 564	841,71	2 684	633,85	4 856	4 856	1 146,81	3 976	938,95
LK Rhein-Pfalz-Kreis											
	338 000 00	189 652	184 772	1 239,40	151 980	1 019,44	178 036	173 155	1 161,49	140 363	941,52
Altrip	338 001 00	9 856	9 235	1 192,84	7 564	976,95	9 934	9 313	1 202,97	7 642	987,08
Bobenheim-Roxheim	338 004 00	15 356	14 255	1 420,35	11 037	1 099,73	14 180	13 080	1 303,26	9 862	982,64
Böhl-Iggelheim	338 005 00	10 629	10 022	952,17	7 791	740,27	10 709	10 102	959,79	7 872	747,90
Lambsheim	338 016 00	9 535	9 535	1 504,40	8 573	1 352,68	8 783	8 783	1 385,79	7 822	1 234,07
Limburgerhof	338 017 00	17 013	16 079	1 485,37	14 345	1 325,21	15 469	14 535	1 342,70	12 801	1 182,55
Mutterstadt	338 019 00	14 291	13 317	1 050,17	11 216	884,47	13 650	12 676	999,62	10 575	833,92
Neuhofen	338 020 00	9 068	9 068	1 269,90	7 393	1 035,24	9 170	9 170	1 284,15	7 494	1 049,49
Römerberg	338 023 00	9 945	9 945	1 075,72	8 011	866,51	8 340	8 340	902,12	6 406	692,91
Schifferstadt, St.	338 025 00	24 043	24 043	1 236,02	20 115	1 034,09	23 359	23 359	1 200,87	19 432	998,95
VG Dannstadt-Schauernheim	338 000 01	16 149	16 032	1 240,57	12 833	993,01	15 600	15 483	1 198,07	12 283	950,51
Verbandsgemeinde		2 348	2 231	172,63	239	18,48	2 781	2 664	206,11	671	51,96
Ortsgemeinden		13 801	13 801	1 067,94	12 594	974,53	12 819	12 819	991,96	11 612	898,55
Dannstadt-Schauernheim	338 006 01	8 003	8 003	1 141,85	7 193	1 026,26	8 041	8 041	1 147,26	7 231	1 031,67
Hochdorf-Assenheim	338 014 01	3 179	3 179	1 023,80	3 054	983,55	2 271	2 271	731,34	2 146	691,09
VG Dudenhofen	338 000 02	16 121	16 121	1 436,14	12 659	1 127,76	15 373	15 373	1 369,53	11 912	1 061,16
Verbandsgemeinde		1 968	1 968	175,33	681	60,66	2 156	2 156	192,07	869	77,39
Ortsgemeinden		14 153	14 153	1 260,80	11 978	1 067,11	13 217	13 217	1 177,46	11 043	983,77
Dudenhofen	338 007 02	7 819	7 819	1 353,89	6 776	1 173,41	6 530	6 530	1 130,79	5 488	950,31
Harthausen	338 011 02	3 672	3 672	1 198,36	3 530	1 151,94	4 136	4 136	1 350,02	3 994	1 303,60
VG Heßheim	338 000 03	11 327	11 327	1 181,95	8 782	916,43	8 738	8 738	911,84	6 194	646,31
Verbandsgemeinde		2 168	2 168	226,19	977	101,97	1 752	1 752	182,82	562	58,60
Ortsgemeinden		9 159	9 159	955,76	7 805	814,46	6 986	6 986	729,02	5 632	587,71
Beindersheim	338 002 03	2 245	2 245	746,49	2 136	710,05	2 131	2 131	708,46	2 021	672,02
VG Maxdorf	338 000 04	14 469	14 469	1 141,07	12 463	982,91	13 318	13 318	1 050,29	11 312	892,13
Verbandsgemeinde		1 681	1 681	132,53	632	49,81	1 708	1 708	134,66	659	51,94
Ortsgemeinden		12 788	12 788	1 008,54	11 832	933,10	11 610	11 610	915,63	10 654	840,19
Birkenheide	338 003 04	3 201	3 201	1 018,73	2 824	898,68	2 904	2 904	924,34	2 527	804,28
Maxdorf	338 018 04	7 262	7 262	1 034,42	6 805	969,35	6 416	6 416	913,97	5 959	848,90
VG Waldsee	338 000 05	11 852	11 325	1 303,96	9 197	1 058,98	11 413	10 886	1 253,37	8 758	1 008,39
Verbandsgemeinde		688	688	79,18	- 30	- 3,47	1 452	1 452	167,15	734	84,50
Ortsgemeinden		11 164	10 637	1 224,78	9 227	1 062,45	9 961	9 434	1 086,22	8 024	923,89

**36 Ausgaben und Einnahmen der verbandsfreien Gemeinden sowie der Verbandsgemeinden
und ihrer Ortsgemeinden 2009 nach Arten und Verwaltungsbezirken**

Gebietskörperschaft	Gem.- Schl.- Nr.	Ausgaben des Verwaltungshaushalts						
		zusammen	Personal- ausgaben	sächliche Verwaltungs- ausgaben	Zins- ausgaben	laufende Übertragungen		sonstige Ausgaben des Verwaltungs- haushalts
						an öffentlichen Bereich	an andere Bereiche	
1 000 EUR								

noch: LK Rhein-Pfalz-Kreis

Otterstadt	338 021 05	2 968	373	653	-	1 603	327	11
Waldsee	338 026 05	4 868	789	786	-	2 816	464	13
LK Südliche Weinstraße	337 000 00	142 662	35 425	27 534	3 009	70 912	5 513	268
VG Annweiler am Trifels	337 000 01	21 863	5 364	3 760	139	11 416	1 143	40
Verbandsgemeinde		6 766	3 372	1 666	94	1 297	338	-
Ortsgemeinden		15 096	1 992	2 094	45	10 120	806	40
Annweiler am Trifels, St.	337 501 01	7 584	1 008	990	20	5 186	361	19
VG Bad Bergzabern	337 000 02	29 325	7 423	5 644	781	13 968	1 463	45
Verbandsgemeinde		8 672	4 702	1 870	283	1 431	386	-
Ortsgemeinden		20 653	2 721	3 775	498	12 537	1 077	45
Bad Bergzabern, St.	337 005 02	8 135	892	1 587	376	4 569	689	21
VG Edenkoben	337 000 03	27 768	6 249	6 223	520	13 981	751	43
Verbandsgemeinde		7 199	3 619	2 263	261	755	300	-
Ortsgemeinden		20 569	2 630	3 960	259	13 226	450	43
Edenkoben, St.	337 020 03	8 451	1 035	1 233	171	5 825	169	19
VG Herxheim	337 000 04	19 558	4 871	3 361	541	10 270	481	33
Verbandsgemeinde		4 686	2 603	1 105	157	607	215	-
Ortsgemeinden		14 872	2 269	2 256	385	9 664	266	33
Herxheim bei Landau/Pfalz	337 038 04	11 722	1 861	1 808	326	7 493	208	26
VG Landau-Land	337 000 05	16 718	5 115	3 204	154	7 925	282	39
Verbandsgemeinde		4 556	2 556	1 209	106	583	100	-
Ortsgemeinden		12 162	2 558	1 994	48	7 341	181	39
Billigheim-Ingenheim	337 007 05	3 621	793	525	25	2 200	67	11
VG Maikammer	337 000 06	11 178	2 504	2 418	355	5 186	693	23
Verbandsgemeinde		3 467	1 908	1 027	123	311	98	-
Ortsgemeinden		7 711	596	1 391	232	4 874	594	23
Maikammer	337 052 06	4 202	513	796	131	2 494	257	11
VG Offenbach an der Queich	337 000 07	16 252	3 898	2 925	518	8 165	700	45
Verbandsgemeinde		4 531	2 465	1 298	299	372	97	-
Ortsgemeinden		11 721	1 433	1 627	220	7 793	603	45
Offenbach an der Queich	337 061 07	5 526	478	868	134	3 743	280	23
LK Südwestpfalz	340 000 00	124 892	35 735	22 070	3 532	59 954	3 244	357
VG Dahrer Felsenland	340 000 01	22 807	5 806	4 156	1 526	10 729	536	54
Verbandsgemeinde		7 516	3 841	1 428	1 329	863	55	-
Ortsgemeinden		15 291	1 964	2 729	196	9 866	482	54
Dahn, St.	340 004 01	5 639	481	802	28	4 115	199	13
VG Hauenstein	340 000 02	11 462	2 586	2 421	342	5 773	324	17
Verbandsgemeinde		3 451	1 784	920	178	482	87	-
Ortsgemeinden		8 012	802	1 501	164	5 291	237	17
Hauenstein	340 014 02	3 301	232	592	69	2 231	169	8
VG Pirmasens-Land	340 000 03	15 055	4 748	2 299	409	6 956	608	35
Verbandsgemeinde		4 644	2 700	1 019	235	623	67	-
Ortsgemeinden		10 411	2 048	1 280	175	6 333	541	35
Lemberg	340 028 03	2 927	289	349	111	1 983	178	17
VG Rodalben	340 000 04	16 510	4 496	2 882	415	8 202	478	38
Verbandsgemeinde		5 046	2 808	1 326	110	731	71	-
Ortsgemeinden		11 464	1 688	1 556	305	7 471	407	38

**36 Ausgaben und Einnahmen der verbandsfreien Gemeinden sowie der Verbandsgemeinden
und ihrer Ortsgemeinden 2009 nach Arten und Verwaltungsbezirken**

Gebietskörperschaft	Gem.- Schl.- Nr.	Ausgaben des Vermögenshaushalts					
		zusammen	Sachinvestitionen		Investitionszuweisungen, Darlehen, Tilgungen		sonstige Ausgaben des Vermögens- haushalts
			zusammen	darunter Baumaß- nahmen	an öffentlichen Bereich	an andere Bereiche	
1 000 EUR							

noch: LK Rhein-Pfalz-Kreis

Otterstadt	338 021 05	102	97	67	-	5	-
Waldsee	338 026 05	3 227	3 227	2 759	-	-	-
LK Südliche Weinstraße	337 000 00	108 221	24 682	20 919	30	82 532	976
VG Annweiler am Trifels	337 000 01	4 309	3 938	3 502	-	245	126
Verbandsgemeinde		2 909	2 769	2 387	-	103	37
Ortsgemeinden		1 400	1 170	1 114	-	142	89
Annweiler am Trifels, St.	337 501 01	718	687	667	-	29	2
VG Bad Bergzabern	337 000 02	24 308	8 568	7 203	4	15 384	352
Verbandsgemeinde		17 702	2 736	2 244	-	14 966	- 0
Ortsgemeinden		6 606	5 832	4 959	4	418	352
Bad Bergzabern, St.	337 005 02	3 691	3 356	2 631	-	120	214
VG Edenkoben	337 000 03	33 378	5 275	4 610	-	27 720	382
Verbandsgemeinde		28 799	1 813	1 352	-	26 958	29
Ortsgemeinden		4 579	3 462	3 259	-	763	354
Edenkoben, St.	337 020 03	1 657	1 232	1 141	-	391	34
VG Herxheim	337 000 04	28 636	3 499	3 100	26	25 111	-
Verbandsgemeinde		23 187	123	98	-	23 064	-
Ortsgemeinden		5 449	3 376	3 002	26	2 047	-
Herxheim bei Landau/Pfalz	337 038 04	4 831	2 817	2 526	-	2 013	-
VG Landau-Land	337 000 05	1 684	125	-	-	1 546	14
Verbandsgemeinde		1 375	75	-	-	1 295	6
Ortsgemeinden		309	50	-	-	251	8
Billigheim-Ingenheim	337 007 05	104	31	-	-	71	2
VG Maikammer	337 000 06	12 910	1 339	809	-	11 571	-
Verbandsgemeinde		11 499	256	6	-	11 243	-
Ortsgemeinden		1 411	1 083	803	-	328	-
Maikammer	337 052 06	738	586	326	-	153	-
VG Offenbach an der Queich	337 000 07	2 995	1 938	1 696	-	955	103
Verbandsgemeinde		943	609	549	-	334	-
Ortsgemeinden		2 052	1 329	1 147	-	621	103
Offenbach an der Queich	337 061 07	541	60	4	-	464	17
LK Südwestpfalz	340 000 00	23 073	18 127	15 063	122	3 629	1 196
VG Dahrer Felsenland	340 000 01	4 850	3 214	2 611	30	922	684
Verbandsgemeinde		635	496	338	-	137	2
Ortsgemeinden		4 215	2 717	2 274	30	785	683
Dahn, St.	340 004 01	1 327	1 100	888	-	27	200
VG Hauenstein	340 000 02	3 613	3 075	2 694	38	499	-
Verbandsgemeinde		749	600	337	35	114	-
Ortsgemeinden		2 864	2 476	2 357	3	385	-
Hauenstein	340 014 02	1 069	898	879	2	168	-
VG Pirmasens-Land	340 000 03	2 196	1 753	1 617	-	394	50
Verbandsgemeinde		326	221	133	-	105	-
Ortsgemeinden		1 870	1 532	1 484	-	289	50
Lemberg	340 028 03	732	635	631	-	97	-
VG Rodalben	340 000 04	1 703	1 360	1 077	-	324	19
Verbandsgemeinde		347	293	205	-	55	-
Ortsgemeinden		1 356	1 067	872	-	270	19

36 Ausgaben und Einnahmen der verbandsfreien Gemeinden sowie der Verbandsgemeinden und ihrer Ortsgemeinden 2009 nach Arten und Verwaltungsbezirken

Gebietskörperschaft	Gem.- Schl.- Nr.	Einnahmen des Verwaltungshaushalts								
		zusammen	Steuern und steuer-ähnliche Ein- nahmen	Gebühren, zweck- gebundene Abgaben	Ein- nahmen aus wirtschaft- licher Tätigkeit	laufende Übertragungen		aufgaben- bezogene Leistungs- beteili- gungen	sonstige Ein- nahmen des Ver- waltungs- haushalts	
						zu- sam- men	darunter von			
							Bund und Land			Gemein- den / GV und Zweck- verbänden
1 000 EUR										

noch: LK Rhein-Pfalz-Kreis

Otterstadt	338 021 05	2 426	1 625	91	324	363	129	9	-	23
Waldsee	338 026 05	5 017	3 328	89	561	1 014	459	155	-	25
LK Südliche Weinstraße	337 000 00	143 188	66 346	5 840	10 234	58 669	19 857	34 639	14	2 086
VG Annweiler am Trifels	337 000 01	20 792	8 760	594	1 403	9 797	3 669	5 279	-	238
Verbandsgemeinde		7 015	35	250	27	6 652	1 138	4 995	-	50
Ortsgemeinden		13 777	8 724	344	1 376	3 145	2 532	284	-	188
Annweiler am Trifels, St.	337 501 01	6 517	4 634	224	784	744	565	15	-	130
VG Bad Bergzabern	337 000 02	28 602	12 250	1 424	1 903	12 574	5 103	6 792	-	451
Verbandsgemeinde		9 436	70	447	44	8 727	2 099	6 246	-	149
Ortsgemeinden		19 166	12 180	977	1 859	3 847	3 003	546	-	303
Bad Bergzabern, St.	337 005 02	6 471	4 219	500	712	810	651	25	-	230
VG Edenkoben	337 000 03	27 687	12 297	954	2 732	11 197	3 157	7 074	-	508
Verbandsgemeinde		8 720	38	321	84	8 103	1 038	6 397	-	175
Ortsgemeinden		18 967	12 258	633	2 649	3 094	2 119	677	-	333
Edenkoben, St.	337 020 03	7 506	5 188	226	812	1 130	730	236	-	150
VG Herxheim	337 000 04	20 111	10 581	612	1 345	7 209	2 221	4 746	14	350
Verbandsgemeinde		5 478	8	229	144	4 943	665	4 073	8	146
Ortsgemeinden		14 632	10 573	383	1 201	2 266	1 557	673	5	204
Herxheim bei Landau/Pfalz	337 038 04	10 751	7 405	317	954	1 908	1 279	597	2	164
VG Landau-Land	337 000 05	16 887	7 312	721	1 511	7 449	2 917	4 200	-	- 105
Verbandsgemeinde		4 964	-	172	149	4 889	1 083	3 583	-	- 246
Ortsgemeinden		11 923	7 312	548	1 362	2 560	1 835	616	-	141
Billigheim-Ingenheim	337 007 05	3 345	2 219	207	309	584	398	176	-	27
VG Maikammer	337 000 06	11 312	4 860	1 083	536	4 575	1 107	2 839	-	258
Verbandsgemeinde		4 153	3	283	91	3 653	539	2 564	-	123
Ortsgemeinden		7 158	4 857	800	445	922	568	276	-	135
Maikammer	337 052 06	3 792	2 361	350	238	735	402	270	-	109
VG Offenbach an der Queich	337 000 07	17 797	10 287	452	804	5 868	1 683	3 709	-	387
Verbandsgemeinde		4 833	7	270	33	4 365	575	3 525	-	157
Ortsgemeinden		12 964	10 279	182	771	1 503	1 108	184	-	229
Offenbach an der Queich	337 061 07	6 038	4 894	77	377	492	409	6	-	199
LK Südwestpfalz	340 000 00	123 357	49 415	4 246	6 914	60 746	23 299	33 420	-	2 036
VG Dahrer Felsenland	340 000 01	21 965	8 219	1 034	1 625	10 788	3 828	5 431	-	298
Verbandsgemeinde		7 945	5	201	45	7 512	1 208	5 065	-	182
Ortsgemeinden		14 019	8 214	834	1 580	3 276	2 620	366	-	116
Dahn, St.	340 004 01	5 036	3 920	115	361	607	491	103	-	33
VG Hauenstein	340 000 02	11 851	5 459	266	966	5 061	1 760	3 036	-	100
Verbandsgemeinde		3 852	5	93	43	3 676	766	2 789	-	36
Ortsgemeinden		7 998	5 454	172	923	1 385	994	246	-	64
Hauenstein	340 014 02	3 367	2 531	102	312	376	279	65	-	45
VG Pirmasens-Land	340 000 03	14 836	5 498	512	557	7 906	3 212	4 412	-	363
Verbandsgemeinde		5 022	3	146	35	4 729	1 158	3 364	-	108
Ortsgemeinden		9 814	5 494	366	522	3 177	2 053	1 048	-	255
Lemberg	340 028 03	2 843	1 719	36	139	759	738	6	-	191
VG Rodalben	340 000 04	16 453	7 725	397	615	7 173	2 915	3 991	-	543
Verbandsgemeinde		5 243	11	171	61	4 825	1 346	3 286	-	174
Ortsgemeinden		11 210	7 714	225	554	2 348	1 568	705	-	368

36 Ausgaben und Einnahmen der verbandsfreien Gemeinden sowie der Verbandsgemeinden
und ihrer Ortsgemeinden 2009 nach Arten und Verwaltungsbezirken

Gebietskörperschaft	Gem.- Schl.- Nr.	Einnahmen des Vermögenshaushalts							
		zusammen	Darlehens- rückflüsse	Beiträge und ähnliche Entgelte	Zuweisungen und Zuschüsse für Investitionen		Schulden- aufnahmen		sonstige Einnahmen des Vermögens- haushalts
					zusammen	darunter von Bund und Land	zusammen	darunter Kredit- markt- mittel ²⁾	
1 000 EUR									

noch: LK Rhein-Pfalz-Kreis

Otterstadt	338 021 05	128	-	24	-	-	-	-	104
Waldsee	338 026 05	2 390	-	1 258	658	578	-	-	474
LK Südliche Weinstraße	337 000 00	87 362	65 699	2 008	5 949	4 136	10 218	10 218	3 488
VG Annweiler am Trifels	337 000 01	3 211	256	365	1 150	144	1 353	1 353	86
Verbandsgemeinde		2 252	-	-	999	126	1 249	1 249	4
Ortsgemeinden		959	256	365	151	17	104	104	82
Annweiler am Trifels, St.	337 501 01	375	6	322	38	-	-	-	9
VG Bad Bergzabern	337 000 02	16 807	10 362	149	1 473	1 382	4 646	4 646	176
Verbandsgemeinde		13 141	10 242	-	243	218	2 646	2 646	9
Ortsgemeinden		3 666	120	149	1 230	1 164	2 000	2 000	167
Bad Bergzabern, St.	337 005 02	3 076	120	66	890	889	2 000	2 000	0
VG Edenkoben	337 000 03	27 434	22 944	1 056	1 523	1 416	603	603	1 309
Verbandsgemeinde		23 926	22 940	-	585	563	400	400	0
Ortsgemeinden		3 509	4	1 056	937	853	203	203	1 309
Edenkoben, St.	337 020 03	893	4	41	561	550	-	-	287
VG Herxheim	337 000 04	25 328	20 965	213	274	246	3 386	3 386	489
Verbandsgemeinde		21 668	20 956	-	121	95	562	562	29
Ortsgemeinden		3 660	9	213	153	151	2 824	2 824	460
Herxheim bei Landau/Pfalz	337 038 04	3 581	9	191	152	151	2 800	2 800	430
VG Landau-Land	337 000 05	2 037	1 498	127	287	284	-	-	126
Verbandsgemeinde		379	172	-	207	207	-	-	0
Ortsgemeinden		1 658	1 326	127	79	77	-	-	126
Billigheim-Ingenheim	337 007 05	518	509	8	1	-	-	-	-
VG Maikammer	337 000 06	11 461	9 674	39	726	304	-	-	1 022
Verbandsgemeinde		9 785	9 672	-	113	47	-	-	-
Ortsgemeinden		1 676	2	39	613	258	-	-	1 022
Maikammer	337 052 06	1 137	2	20	216	100	-	-	900
VG Offenbach an der Queich	337 000 07	1 084	-	60	515	359	230	230	279
Verbandsgemeinde		484	-	-	253	172	230	230	1
Ortsgemeinden		600	-	60	262	187	-	-	279
Offenbach an der Queich	337 061 07	248	-	42	16	5	-	-	190
LK Südwestpfalz	340 000 00	14 798	289	3 347	7 785	5 656	1 631	1 417	1 745
VG Dahrer Felsenland	340 000 01	3 516	1	1 019	2 337	1 123	-	-	158
Verbandsgemeinde		271	1	- 0	231	81	-	-	40
Ortsgemeinden		3 245	1	1 019	2 107	1 042	-	-	118
Dahn, St.	340 004 01	767	0	294	454	-	-	-	19
VG Hauenstein	340 000 02	2 989	2	444	1 958	1 824	518	499	68
Verbandsgemeinde		507	-	0	182	181	325	309	-
Ortsgemeinden		2 482	2	444	1 776	1 642	193	190	68
Hauenstein	340 014 02	664	2	256	215	214	190	190	1
VG Pirmasens-Land	340 000 03	1 281	-	695	454	394	70	70	63
Verbandsgemeinde		62	-	-	62	62	-	-	0
Ortsgemeinden		1 219	-	695	392	331	70	70	62
Lemberg	340 028 03	451	-	289	162	157	-	-	-
VG Rodalben	340 000 04	1 053	-	- 117	757	477	-	-	413
Verbandsgemeinde		146	-	-	128	128	-	-	18
Ortsgemeinden		906	-	- 117	629	349	-	-	394

**36 Ausgaben und Einnahmen der verbandsfreien Gemeinden sowie der Verbandsgemeinden
und ihrer Ortsgemeinden 2009 nach Arten und Verwaltungsbezirken**

Gebietskörperschaft	Gem.- Schl.- Nr.	Brutto- aus- gaben ¹⁾	Bereinigte Bruttoausgaben		Nettoausgaben		Brutto- ein- nahmen ¹⁾	Bereinigte Bruttoeinnahmen		Nettoeinnahmen			
		1 000 EUR	EUR je Einw.		1 000 EUR	EUR je Einw.		1 000 EUR	EUR je Einw.		1 000 EUR	EUR je Einw.	
noch: LK Rhein-Pfalz-Kreis													
Otterstadt	338 021 05	3 070	2 891	863,72	2 753	822,64	2 554	2 374	709,40	2 237	668,33		
Waldsee	338 026 05	8 094	7 746	1 451,17	6 474	1 212,81	7 407	7 059	1 322,49	5 787	1 084,13		
LK Südliche Weinstraße	337 000 00	222 002	221 921	2 028,21	190 307	1 739,28	201 670	201 589	1 842,39	169 975	1 553,46		
VG Annweiler am Trifels	337 000 01	21 233	21 233	1 260,02	16 023	950,84	19 064	19 064	1 131,31	13 854	822,14		
Verbandsgemeinde		4 736	4 736	281,07	2 547	151,12	4 328	4 328	256,81	2 138	126,87		
Ortsgemeinden		16 496	16 496	978,95	13 476	799,72	14 736	14 736	874,50	11 716	695,27		
Annweiler am Trifels, St.	337 501 01	8 302	8 302	1 201,59	7 664	1 109,29	6 892	6 892	997,55	6 254	905,24		
VG Bad Bergzabern	337 000 02	48 965	48 965	2 020,69	40 182	1 658,22	40 742	40 742	1 681,31	31 958	1 318,85		
Verbandsgemeinde		21 706	21 706	895,75	17 741	732,12	17 910	17 910	739,09	13 945	575,46		
Ortsgemeinden		27 260	27 260	1 124,94	22 441	926,11	22 832	22 832	942,22	18 014	743,39		
Bad Bergzabern, St.	337 005 02	11 826	11 826	1 530,07	10 252	1 326,41	9 547	9 547	1 235,17	7 973	1 031,51		
VG Edenkoben	337 000 03	54 978	54 978	2 804,16	49 277	2 513,35	48 955	48 955	2 496,93	43 253	2 206,12		
Verbandsgemeinde		29 831	29 831	1 521,53	27 904	1 423,21	26 479	26 479	1 350,57	24 552	1 252,26		
Ortsgemeinden		25 147	25 147	1 282,63	21 373	1 090,13	22 476	22 476	1 146,36	18 701	953,86		
Edenkoben, St.	337 020 03	10 109	10 109	1 527,22	8 585	1 297,04	8 399	8 399	1 268,89	6 875	1 038,71		
VG Herxheim	337 000 04	44 388	44 388	3 013,46	40 870	2 774,61	41 633	41 633	2 826,40	38 115	2 587,55		
Verbandsgemeinde		24 067	24 067	1 633,90	22 940	1 557,39	23 341	23 341	1 584,57	22 214	1 508,06		
Ortsgemeinden		20 321	20 321	1 379,56	17 930	1 217,22	18 292	18 292	1 241,83	15 901	1 079,49		
Herxheim bei Landau/Pfalz	337 038 04	16 553	16 553	1 580,95	14 523	1 387,07	14 332	14 332	1 368,86	12 302	1 174,98		
VG Landau-Land	337 000 05	14 964	14 964	1 077,92	10 965	789,86	15 486	15 486	1 115,54	11 487	827,49		
Verbandsgemeinde		2 493	2 493	179,56	1 033	74,44	1 905	1 905	137,21	446	32,09		
Ortsgemeinden		12 471	12 471	898,36	9 932	715,43	13 581	13 581	978,33	11 042	795,39		
Billigheim-Ingenheim	337 007 05	3 724	3 724	962,06	3 145	812,43	3 863	3 863	997,89	3 284	848,26		
VG Maikammer	337 000 06	21 667	21 667	2 722,68	19 749	2 481,69	20 351	20 351	2 557,28	18 433	2 316,28		
Verbandsgemeinde		12 545	12 545	1 576,43	11 751	1 476,62	11 517	11 517	1 447,16	10 722	1 347,34		
Ortsgemeinden		9 122	9 122	1 146,24	7 998	1 005,07	8 834	8 834	1 110,11	7 711	968,94		
Maikammer	337 052 06	4 940	4 940	1 220,39	4 146	1 024,21	4 929	4 929	1 217,55	4 135	1 021,37		
VG Offenbach an der Queich	337 000 07	15 806	15 725	1 293,41	13 242	1 089,13	15 440	15 359	1 263,27	12 875	1 058,99		
Verbandsgemeinde		2 033	2 033	167,22	1 095	90,04	1 876	1 876	154,29	937	77,11		
Ortsgemeinden		13 773	13 692	1 126,19	12 147	999,09	13 564	13 483	1 108,99	11 938	981,88		
Offenbach an der Queich	337 061 07	6 067	6 059	974,71	5 612	902,91	6 286	6 278	1 010,00	5 832	938,20		
LK Südwestpfalz	340 000 00	122 322	121 966	1 219,33	83 928	839,06	112 512	112 156	1 121,26	74 118	740,98		
VG Dahrer Felsenland	340 000 01	22 636	22 636	1 503,78	16 916	1 123,73	20 461	20 461	1 359,24	14 740	979,19		
Verbandsgemeinde		3 131	3 131	208,00	1 470	97,67	3 196	3 196	212,34	1 536	102,01		
Ortsgemeinden		19 505	19 505	1 295,79	15 445	1 026,07	17 264	17 264	1 146,90	13 204	877,18		
Dahn, St.	340 004 01	6 966	6 966	1 530,99	6 367	1 399,27	5 803	5 803	1 275,39	5 204	1 143,67		
VG Hauenstein	340 000 02	12 789	12 789	1 422,22	8 284	921,22	12 553	12 553	1 396,05	8 048	895,05		
Verbandsgemeinde		1 913	1 913	212,77	446	49,63	2 073	2 073	230,49	606	67,35		
Ortsgemeinden		10 875	10 875	1 209,45	7 837	871,59	10 481	10 481	1 165,56	7 443	827,70		
Hauenstein	340 014 02	4 369	4 369	1 096,47	3 799	953,22	4 030	4 030	1 011,35	3 459	868,11		
VG Pirmasens-Land	340 000 03	14 091	14 091	1 102,86	9 198	719,92	12 957	12 957	1 014,12	8 065	631,19		
Verbandsgemeinde		1 810	1 810	141,66	378	29,55	1 924	1 924	150,59	492	38,48		
Ortsgemeinden		12 281	12 281	961,19	8 821	690,37	11 033	11 033	863,54	7 573	592,71		
Lemberg	340 028 03	3 659	3 659	904,65	2 754	680,76	3 294	3 294	814,33	2 388	590,44		
VG Rodalben	340 000 04	14 965	14 924	999,46	10 421	697,90	14 257	14 216	952,03	9 713	650,48		
Verbandsgemeinde		2 145	2 145	143,68	535	35,83	2 141	2 141	143,39	531	35,53		
Ortsgemeinden		12 820	12 778	855,77	9 886	662,08	12 116	12 075	808,64	9 182	614,95		

36 Ausgaben und Einnahmen der verbandsfreien Gemeinden sowie der Verbandsgemeinden und ihrer Ortsgemeinden 2009 nach Arten und Verwaltungsbezirken

Gebietskörperschaft	Gem.- Schl.- Nr.	Ausgaben des Verwaltungshaushalts						
		zusammen	Personal- ausgaben	sächliche Verwaltungs- ausgaben	Zins- ausgaben	laufende Übertragungen		sonstige Ausgaben des Verwaltungs- haushalts
						an öffentlichen Bereich	an andere Bereiche	

noch: LK Südwestpfalz

Rodalben, St.	340 038 04	5 264	586	724	84	3 578	275	17
VG Thaleischweiler-Fröschen	340 000 05	13 258	3 804	2 072	368	6 164	742	108
Verbandsgemeinde		3 628	2 045	734	239	519	51	40
Ortsgemeinden		9 630	1 759	1 338	129	5 645	691	68
Thaleischweiler-Fröschen	340 051 05	2 621	160	301	17	1 885	230	28
VG Waldfischbach-Burgalben	340 000 06	16 472	5 022	3 184	134	7 994	89	49
Verbandsgemeinde		4 477	2 596	1 299	28	499	54	2
Ortsgemeinden		11 995	2 426	1 885	106	7 495	35	48
Waldfischbach-Burgalben	340 054 06	4 286	863	715	69	2 596	30	13
VG Wallhalben	340 000 07	9 560	3 313	1 882	61	4 247	39	18
Verbandsgemeinde		2 949	1 666	823	28	412	20	-
Ortsgemeinden		6 611	1 647	1 060	33	3 835	19	18
VG Zweibrücken-Land	340 000 08	19 767	5 961	3 174	277	9 889	428	39
Verbandsgemeinde		5 820	3 248	1 490	77	878	126	-
Ortsgemeinden		13 948	2 713	1 683	199	9 011	302	39
Contwig	340 206 08	3 615	366	441	61	2 660	75	13
LK Trier-Saarburg	235 000 00	192 562	46 867	40 037	7 613	84 901	9 026	4 118
VG Hermeskeil	235 000 01	22 484	4 568	5 070	932	9 789	2 089	35
Verbandsgemeinde		7 229	3 109	2 125	514	658	824	-
Ortsgemeinden		15 254	1 459	2 946	418	9 131	1 265	35
Hermeskeil, St.	235 045 01	6 535	623	909	123	4 135	722	23
VG Kell am See	235 000 02	13 269	3 168	2 904	521	6 201	167	309
Verbandsgemeinde		3 697	1 823	855	278	375	97	269
Ortsgemeinden		9 572	1 344	2 049	244	5 826	70	40
VG Konz	235 000 03	42 562	10 343	7 314	2 061	20 069	2 650	124
Verbandsgemeinde		13 283	6 432	3 531	829	1 061	1 429	-
Ortsgemeinden		29 279	3 911	3 783	1 232	19 008	1 220	124
Konz, St.	235 068 03	18 426	2 161	2 539	737	12 087	797	106
VG Ruwer	235 000 04	25 372	7 539	3 064	670	9 990	590	3 519
Verbandsgemeinde		7 922	4 461	1 345	323	881	319	593
Ortsgemeinden		17 450	3 078	1 718	347	9 110	271	2 927
VG Saarburg	235 000 05	27 961	7 140	5 338	1 500	12 200	1 744	38
Verbandsgemeinde		8 955	4 587	1 626	729	1 166	847	-
Ortsgemeinden		19 006	2 553	3 712	771	11 034	897	38
Saarburg, St.	235 118 05	5 857	615	886	438	3 616	295	7
VG Schweich an der Röm. Weinstr.	235 000 06	35 344	7 435	11 200	1 276	14 296	1 082	54
Verbandsgemeinde		9 828	4 556	3 161	421	1 189	495	6
Ortsgemeinden		25 516	2 879	8 039	855	13 107	587	49
Schweich, St.	235 125 06	8 657	837	4 358	246	3 055	149	12
VG Trier-Land	235 000 07	25 571	6 674	5 147	652	12 356	704	38
Verbandsgemeinde		6 929	3 226	2 003	330	923	448	-
Ortsgemeinden		18 642	3 448	3 144	322	11 433	256	38
Trierweiler	235 137 07	5 275	1 229	821	41	3 133	37	13

36 Ausgaben und Einnahmen der verbandsfreien Gemeinden sowie der Verbandsgemeinden und ihrer Ortsgemeinden 2009 nach Arten und Verwaltungsbezirken

Gebietskörperschaft	Gem.- Schl.- Nr.	Ausgaben des Vermögenshaushalts					
		zusammen	Sachinvestitionen		Investitionszuweisungen, Darlehen, Tilgungen		sonstige Ausgaben des Vermögens- haushalts
			zusammen	darunter Baumaß- nahmen	an öffentlichen Bereich	an andere Bereiche	
1 000 EUR							

noch: LK Südwestpfalz

Rodalben, St.	340 038 04	828	737	608	-	73	17
VG Thaleischweiler-Fröschen	340 000 05	1 744	874	799	1	603	266
Verbandsgemeinde		520	194	136	-	326	-
Ortsgemeinden		1 224	679	663	1	278	266
Thaleischweiler-Fröschen	340 051 05	203	191	186	-	11	2
VG Waldfischbach-Burgalben	340 000 06	2 449	2 122	1 712	-	272	55
Verbandsgemeinde		790	730	549	-	52	9
Ortsgemeinden		1 659	1 393	1 163	-	221	46
Waldfischbach-Burgalben	340 054 06	184	14	8	-	170	-
VG Wallhalben	340 000 07	1 719	1 476	1 047	53	153	36
Verbandsgemeinde		550	413	107	43	94	-
Ortsgemeinden		1 169	1 063	940	10	59	36
VG Zweibrücken-Land	340 000 08	4 800	4 252	3 505	-	461	87
Verbandsgemeinde		2 093	1 882	1 411	-	211	-
Ortsgemeinden		2 706	2 370	2 094	-	250	87
Contwig	340 206 08	1 072	907	838	-	79	87
LK Trier-Saarburg	235 000 00	82 265	38 511	31 963	1 083	39 448	3 222
VG Hermeskeil	235 000 01	7 371	6 193	4 862	52	935	191
Verbandsgemeinde		3 095	2 571	2 408	31	493	-
Ortsgemeinden		4 275	3 622	2 454	21	441	191
Hermeskeil, St.	235 045 01	2 486	2 214	1 257	3	118	150
VG Kell am See	235 000 02	4 624	3 740	3 325	17	866	1
Verbandsgemeinde		451	203	67	17	231	-
Ortsgemeinden		4 173	3 537	3 258	-	635	1
VG Konz	235 000 03	35 220	6 795	6 057	36	28 389	-
Verbandsgemeinde		28 388	1 109	897	34	27 245	-
Ortsgemeinden		6 832	5 686	5 160	2	1 144	-
Konz, St.	235 068 03	4 874	4 013	3 816	-	861	-
VG Ruwer	235 000 04	9 267	4 597	3 545	858	1 656	2 156
Verbandsgemeinde		1 481	424	224	472	449	137
Ortsgemeinden		7 786	4 174	3 321	386	1 208	2 019
VG Saarburg	235 000 05	12 072	7 984	6 098	98	3 313	677
Verbandsgemeinde		2 016	775	451	55	1 068	119
Ortsgemeinden		10 055	7 209	5 648	43	2 245	558
Saarburg, St.	235 118 05	2 187	1 242	1 088	8	784	154
VG Schweich an der Röm. Weinstr.	235 000 06	7 778	5 365	5 099	-	2 215	198
Verbandsgemeinde		1 072	559	505	-	496	16
Ortsgemeinden		6 706	4 805	4 594	-	1 719	182
Schweich, St.	235 125 06	2 693	1 876	1 818	-	817	-
VG Trier-Land	235 000 07	5 934	3 837	2 977	22	2 075	-
Verbandsgemeinde		2 163	954	832	22	1 187	-
Ortsgemeinden		3 771	2 883	2 145	-	888	-
Trierweiler	235 137 07	596	542	242	-	54	-

36 Ausgaben und Einnahmen der verbandsfreien Gemeinden sowie der Verbandsgemeinden und ihrer Ortsgemeinden 2009 nach Arten und Verwaltungsbezirken

Gebietskörperschaft	Gem.- Schl.- Nr.	Einnahmen des Verwaltungshaushalts								
		zusammen	Steuern und steuer-ähnliche Ein- nahmen	Gebühren, zweck- gebundene Abgaben	Ein- nahmen aus wirtschaft- licher Tätigkeit	laufende Übertragungen		aufgaben- bezogene Leistungs- beteili- gungen	sonstige Ein- nahmen des Ver- waltungs- haushalts	
						zu- sammen	darunter von			
							Bund und Land			Gemein- den / GV und Zweck- verbänden
1 000 EUR										

noch: LK Südwestpfalz

Rodalben, St.	340 038 04	5 186	3 463	116	355	1 236	923	264	-	16
VG Thaleischweiler-Fröschen	340 000 05	14 002	5 834	343	589	7 102	2 595	4 023	-	133
Verbandsgemeinde		4 312	6	88	43	4 148	1 192	2 860	-	27
Ortsgemeinden		9 690	5 828	255	546	2 954	1 404	1 163	-	106
Thaleischweiler-Fröschen	340 051 05	3 152	2 436	31	207	419	247	42	-	60
VG Waldfischbach-Burgalben	340 000 06	16 177	7 170	573	1 313	6 840	2 042	4 117	-	281
Verbandsgemeinde		4 894	5	232	76	4 461	894	3 067	-	120
Ortsgemeinden		11 283	7 165	341	1 237	2 379	1 148	1 049	-	161
Waldfischbach-Burgalben	340 054 06	4 389	3 088	145	341	773	309	351	-	43
VG Wallhalben	340 000 07	9 718	2 852	435	404	5 786	2 553	2 972	-	242
Verbandsgemeinde		3 333	0	99	10	3 199	883	2 069	-	25
Ortsgemeinden		6 385	2 852	336	393	2 586	1 670	903	-	217
VG Zweibrücken-Land	340 000 08	18 356	6 658	687	844	10 090	4 395	5 438	-	77
Verbandsgemeinde		6 361	3	289	27	5 992	1 433	4 367	-	50
Ortsgemeinden		11 995	6 655	397	817	4 098	2 962	1 071	-	27
Contwig	340 206 08	2 608	1 896	61	220	428	407	3	-	2
LK Trier-Saarburg	235 000 00	189 628	66 531	7 458	13 270	91 499	38 702	47 240	25	10 846
VG Hermeskeil	235 000 01	21 974	7 529	454	2 789	10 973	3 774	5 611	23	206
Verbandsgemeinde		7 819	57	381	40	7 213	1 242	5 378	1	127
Ortsgemeinden		14 155	7 472	74	2 749	3 760	2 532	233	22	79
Hermeskeil, St.	235 045 01	5 966	4 088	34	704	1 097	526	55	2	42
VG Kell am See	235 000 02	11 285	2 456	1 728	510	6 442	2 729	3 239	-	150
Verbandsgemeinde		4 060	7	61	19	3 894	886	2 941	-	79
Ortsgemeinden		7 225	2 449	1 667	491	2 548	1 842	299	-	70
VG Konz	235 000 03	41 621	17 349	1 422	2 500	19 092	6 655	11 821	-	1 258
Verbandsgemeinde		14 924	66	659	292	13 500	2 002	10 939	-	408
Ortsgemeinden		26 697	17 283	763	2 208	5 592	4 653	882	-	850
Konz, St.	235 068 03	16 661	12 372	384	1 161	1 917	1 356	529	-	826
VG Ruwer	235 000 04	23 088	7 065	601	1 700	12 946	5 963	6 370	-	776
Verbandsgemeinde		7 895	5	299	70	7 324	1 603	5 183	-	197
Ortsgemeinden		15 193	7 060	302	1 630	5 622	4 360	1 187	-	579
VG Saarburg	235 000 05	27 124	8 483	884	2 002	14 996	7 225	6 664	-	758
Verbandsgemeinde		9 648	56	466	146	8 834	1 979	6 168	-	145
Ortsgemeinden		17 476	8 426	418	1 856	6 162	5 247	496	-	613
Saarburg, St.	235 118 05	5 065	3 147	289	525	1 087	860	44	-	17
VG Schweich an der Röm. Weinstr.	235 000 06	38 867	14 135	1 232	2 820	13 746	5 893	7 146	-	6 936
Verbandsgemeinde		10 149	48	497	100	9 166	2 205	6 466	-	337
Ortsgemeinden		28 718	14 086	734	2 719	4 579	3 688	680	-	6 599
Schweich, St.	235 125 06	11 273	3 638	150	343	898	657	213	-	6 243
VG Trier-Land	235 000 07	25 670	9 515	1 137	949	13 304	6 464	6 388	2	763
Verbandsgemeinde		7 782	9	225	21	7 356	1 576	5 551	2	168
Ortsgemeinden		17 888	9 507	912	928	5 947	4 887	838	-	595
Trierweiler	235 137 07	4 211	2 719	191	148	924	531	370	-	229

36 Ausgaben und Einnahmen der verbandsfreien Gemeinden sowie der Verbandsgemeinden und ihrer Ortsgemeinden 2009 nach Arten und Verwaltungsbezirken

Gebietskörperschaft	Gem.- Schl.- Nr.	Einnahmen des Vermögenshaushalts							
		zusammen	Darlehens- rückflüsse	Beiträge und ähnliche Entgelte	Zuweisungen und Zuschüsse für Investitionen		Schulden- aufnahmen		sonstige Einnahmen des Vermögens- haushalts
					zusammen	darunter von Bund und Land	zusammen	darunter Kredit- markt- mittel ²⁾	
1 000 EUR									

noch: LK Südwestpfalz

Rodalben, St.	340 038 04	221	-	18	15	5	-	-	189
VG Thaleischweiler-Fröschen	340 000 05	2 557	95	466	389	299	765	765	842
Verbandsgemeinde		460	73	5	90	90	291	291	-
Ortsgemeinden		2 097	22	461	299	209	474	474	842
Thaleischweiler-Fröschen	340 051 05	293	-	19	163	162	-	-	110
VG Waldfischbach-Burgalben	340 000 06	963	23	429	392	185	-	-	119
Verbandsgemeinde		262	-	-	259	113	-	-	3
Ortsgemeinden		701	23	429	133	72	-	-	116
Waldfischbach-Burgalben	340 054 06	- 61	-	23	- 85	- 85	-	-	2
VG Wallhalben	340 000 07	1 137	164	85	630	559	195	-	64
Verbandsgemeinde		238	15	-	183	117	40	-	-
Ortsgemeinden		900	149	85	448	443	155	-	64
VG Zweibrücken-Land	340 000 08	1 302	4	328	866	795	83	83	20
Verbandsgemeinde		575	1	-	542	491	23	23	9
Ortsgemeinden		727	3	328	325	304	60	60	11
Contwig	340 206 08	73	-	36	31	27	-	-	5
LK Trier-Saarburg	235 000 00	69 566	25 626	9 296	9 911	7 280	10 492	10 412	14 240
VG Hermeskeil	235 000 01	2 487	185	333	1 334	848	47	47	588
Verbandsgemeinde		647	-	-	623	264	-	-	24
Ortsgemeinden		1 840	185	333	711	585	47	47	564
Hermeskeil, St.	235 045 01	749	14	199	196	152	-	-	340
VG Kell am See	235 000 02	3 680	1	554	952	539	1 925	1 925	249
Verbandsgemeinde		297	1	-	46	46	250	250	0
Ortsgemeinden		3 384	-	554	906	493	1 675	1 675	248
VG Konz	235 000 03	31 706	25 400	3 035	1 291	1 058	-	-	1 980
Verbandsgemeinde		25 801	25 400	-	398	222	-	-	3
Ortsgemeinden		5 906	-	3 035	893	836	-	-	1 978
Konz, St.	235 068 03	4 772	-	2 259	790	746	-	-	1 724
VG Ruwer	235 000 04	8 004	2	289	954	724	2 200	2 200	4 559
Verbandsgemeinde		1 431	2	-	150	134	695	695	584
Ortsgemeinden		6 573	-	289	805	590	1 504	1 504	3 975
VG Saarburg	235 000 05	13 348	38	2 937	2 734	1 715	2 738	2 738	4 901
Verbandsgemeinde		1 500	31	-	416	330	1 054	1 054	-
Ortsgemeinden		11 848	7	2 937	2 318	1 385	1 684	1 684	4 901
Saarburg, St.	235 118 05	2 907	7	250	1 220	948	242	242	1 188
VG Schweich an der Röm. Weinstr.	235 000 06	5 828	-	1 776	1 792	1 620	1 631	1 631	629
Verbandsgemeinde		456	-	-	388	257	68	68	0
Ortsgemeinden		5 372	-	1 776	1 404	1 363	1 563	1 563	629
Schweich, St.	235 125 06	1 454	-	1 042	87	71	-	-	325
VG Trier-Land	235 000 07	4 512	0	372	854	776	1 952	1 871	1 334
Verbandsgemeinde		1 529	0	-	149	102	1 379	1 332	2
Ortsgemeinden		2 983	-	372	705	674	573	540	1 332
Trierweiler	235 137 07	1 229	-	21	266	257	-	-	942

36 Ausgaben und Einnahmen der verbandsfreien Gemeinden sowie der Verbandsgemeinden
und ihrer Ortsgemeinden 2009 nach Arten und Verwaltungsbezirken

Gebietskörperschaft	Gem.- Schl.- Nr.	Brutto- aus- gaben ¹⁾	Bereinigte Bruttoausgaben		Nettoausgaben		Brutto- ein- nahmen ¹⁾	Bereinigte Bruttoeinnahmen		Nettoeinnahmen	
		1 000 EUR	EUR je Einw.	1 000 EUR	EUR je Einw.	1 000 EUR	EUR je Einw.	1 000 EUR	EUR je Einw.		
noch: LK Südwestpfalz											
Rodalben, St.	340 038 04	6 092	6 051	833,58	4 858	669,30	5 407	5 366	739,19	4 173	574,92
VG Thaleischweiler-Fröschen	340 000 05	12 198	11 883	1 072,12	7 767	700,78	13 755	13 441	1 212,64	9 325	841,30
Verbandsgemeinde		1 344	1 344	121,27	6	0,56	1 968	1 968	177,56	630	56,85
Ortsgemeinden		10 853	10 539	950,86	7 761	700,22	11 787	11 473	1 035,08	8 695	784,45
Thaleischweiler-Fröschen	340 051 05	2 825	2 711	794,77	2 260	662,52	3 445	3 331	976,64	2 880	844,40
VG Waldfischbach-Burgalben	340 000 06	15 883	15 883	1 253,70	12 534	989,34	14 101	14 101	1 113,05	10 752	848,69
Verbandsgemeinde		2 230	2 230	175,99	1 183	93,41	2 118	2 118	167,15	1 072	84,58
Ortsgemeinden		13 654	13 654	1 077,71	11 351	895,93	11 984	11 984	945,90	9 681	764,12
Waldfischbach-Burgalben	340 054 06	4 470	4 470	906,26	3 875	785,76	4 328	4 328	877,63	3 734	757,13
VG Wallhalben	340 000 07	9 453	9 453	1 256,69	4 942	656,98	9 029	9 029	1 200,37	4 518	600,67
Verbandsgemeinde		1 673	1 673	222,38	333	44,30	1 745	1 745	231,95	405	53,86
Ortsgemeinden		7 780	7 780	1 034,30	4 609	612,68	7 284	7 284	968,42	4 113	546,80
VG Zweibrücken-Land	340 000 08	20 307	20 307	1 194,66	13 866	815,76	15 398	15 398	905,87	8 957	526,97
Verbandsgemeinde		3 653	3 653	214,90	1 570	92,38	2 677	2 677	157,47	594	34,95
Ortsgemeinden		16 654	16 654	979,76	12 296	723,39	12 721	12 721	748,40	8 363	492,02
Contwig	340 206 08	4 687	4 687	955,35	4 244	864,98	2 680	2 680	546,32	2 237	455,94
LK Trier-Saarburg	235 000 00	240 941	238 176	1 673,19	176 486	1 239,82	225 308	222 543	1 563,38	160 854	1 130,00
VG Hermeskeil	235 000 01	25 422	24 434	1 663,66	17 995	1 225,26	20 029	19 041	1 296,42	12 602	858,02
Verbandsgemeinde		5 893	5 690	387,39	2 767	188,39	4 034	3 830	260,80	908	61,81
Ortsgemeinden		19 530	18 745	1 276,27	15 228	1 036,87	15 995	15 210	1 035,61	11 694	796,21
Hermeskeil, St.	235 045 01	9 020	8 579	1 510,35	7 808	1 374,61	6 715	6 273	1 104,46	5 502	968,72
VG Kell am See	235 000 02	15 030	15 030	1 576,14	11 309	1 185,93	12 102	12 102	1 269,07	8 381	878,86
Verbandsgemeinde		1 285	1 285	134,75	224	23,54	1 493	1 493	156,61	433	45,40
Ortsgemeinden		13 745	13 745	1 441,40	11 085	1 162,39	10 608	10 608	1 112,47	7 948	833,46
VG Konz	235 000 03	69 559	69 559	2 240,07	58 025	1 868,63	65 104	65 104	2 096,63	53 570	1 725,19
Verbandsgemeinde		33 448	33 448	1 077,18	28 328	912,29	32 502	32 502	1 046,71	27 382	881,82
Ortsgemeinden		36 110	36 110	1 162,90	29 696	956,34	32 602	32 602	1 049,92	26 188	843,36
Konz, St.	235 068 03	23 300	23 300	1 305,16	20 628	1 155,50	21 433	21 433	1 200,59	18 761	1 050,94
VG Ruwer	235 000 04	30 840	29 064	1 617,91	19 512	1 086,16	27 294	25 518	1 420,48	15 965	888,74
Verbandsgemeinde		5 604	4 993	277,95	1 763	98,14	5 528	4 917	273,71	1 687	93,90
Ortsgemeinden		25 236	24 071	1 339,95	17 749	988,02	21 766	20 601	1 146,77	14 278	794,84
VG Saarburg	235 000 05	35 829	35 829	1 662,58	23 723	1 100,82	36 268	36 268	1 682,97	24 162	1 121,21
Verbandsgemeinde		6 767	6 767	314,03	2 410	111,81	6 944	6 944	322,25	2 587	120,02
Ortsgemeinden		29 061	29 061	1 348,55	21 313	989,01	29 324	29 324	1 360,72	21 576	1 001,18
Saarburg, St.	235 118 05	8 044	8 044	1 267,19	5 989	943,39	7 971	7 971	1 255,71	5 916	931,91
VG Schweich an der Röm. Weinstr.	235 000 06	37 874	37 874	1 451,66	28 274	1 083,72	39 447	39 447	1 511,97	29 848	1 144,03
Verbandsgemeinde		5 652	5 652	216,64	1 849	70,87	5 357	5 357	205,34	1 554	59,57
Ortsgemeinden		32 222	32 222	1 235,02	26 425	1 012,85	34 090	34 090	1 306,63	28 294	1 084,46
Schweich, St.	235 125 06	11 350	11 350	1 727,79	10 389	1 581,58	12 727	12 727	1 937,41	11 766	1 791,21
VG Trier-Land	235 000 07	26 386	26 386	1 229,05	17 648	822,03	25 064	25 064	1 167,45	16 326	760,43
Verbandsgemeinde		3 974	3 974	185,09	1 723	80,24	4 193	4 193	195,30	1 942	90,45
Ortsgemeinden		22 413	22 413	1 043,96	15 926	741,80	20 871	20 871	972,15	14 384	669,98
Trierweiler	235 137 07	5 871	5 871	1 652,45	4 679	1 316,84	5 440	5 440	1 531,11	4 248	1 195,50

**36 Ausgaben und Einnahmen der verbandsfreien Gemeinden sowie der Verbandsgemeinden
und ihrer Ortsgemeinden 2009 nach Arten und Verwaltungsbezirken**

Gebietskörperschaft	Gem.- Schl.- Nr.	Ausgaben des Verwaltungshaushalts						
		zusammen	Personal- ausgaben	sächliche Verwaltungs- ausgaben	Zins- ausgaben	laufende Übertragungen		sonstige Ausgaben des Verwaltungs- haushalts
						an öffentlichen Bereich	an andere Bereiche	
1 000 EUR								
LK Vulkaneifel	233 000 00	117 115	24 442	24 795	3 895	48 597	4 624	10 761
VG Daun	233 000 01	40 521	9 250	9 080	1 391	19 703	977	119
Verbandsgemeinde		11 172	5 554	2 470	641	1 724	782	1
Ortsgemeinden		29 349	3 696	6 611	749	17 980	194	118
Daun, St.	233 501 01	14 528	1 598	2 810	428	9 421	177	93
VG Gerolstein	233 000 02	24 150	6 334	4 525	985	10 758	1 519	29
Verbandsgemeinde		7 240	3 296	1 642	365	777	1 161	0
Ortsgemeinden		16 909	3 038	2 883	620	9 981	359	28
Gerolstein, St.	233 026 02	9 365	1 922	1 407	454	5 348	222	12
VG Hillesheim	233 000 03	13 433	3 448	2 972	232	6 154	608	19
Verbandsgemeinde		4 634	2 647	1 310	88	412	177	-
Ortsgemeinden		8 799	800	1 663	145	5 742	431	19
Hillesheim, St.	233 029 03	3 133	216	413	74	2 341	80	9
VG Kelberg	233 000 04	11 393	2 691	2 255	77	5 882	487	-
Verbandsgemeinde		3 116	1 726	885	49	278	178	-
Ortsgemeinden		8 277	965	1 370	28	5 604	310	-
VG Obere Kyll	233 000 05	27 619	2 720	5 962	1 210	6 100	1 033	10 594
Verbandsgemeinde		14 125	2 385	3 874	636	439	658	6 132
Ortsgemeinden		13 494	335	2 088	574	5 660	375	4 462
LK Westerwaldkreis	143 000 00	293 465	67 039	58 757	4 827	149 428	12 931	484
VG Bad Marienberg (Ww.)	143 000 01	30 576	8 016	6 543	649	14 917	410	42
Verbandsgemeinde		7 737	3 526	2 868	278	720	345	-
Ortsgemeinden		22 839	4 490	3 675	371	14 197	64	42
Bad Marienberg (Ww.), St.	143 206 01	9 709	2 146	1 101	294	6 148	12	8
VG Hachenburg	143 000 02	33 861	9 126	7 203	269	16 141	1 055	67
Verbandsgemeinde		9 423	4 846	2 331	143	1 272	828	2
Ortsgemeinden		24 438	4 280	4 872	126	14 869	227	64
Hachenburg, St.	143 229 02	7 933	1 479	1 360	75	4 821	164	35
VG Höhr-Grenzhausen	143 000 03	19 391	4 337	3 365	550	10 386	721	32
Verbandsgemeinde		4 420	2 580	837	265	580	157	-
Ortsgemeinden		14 971	1 757	2 528	284	9 806	564	32
Höhr-Grenzhausen, St.	143 032 03	9 415	1 344	1 579	233	5 831	402	27
VG Montabaur	143 000 04	65 834	13 350	13 246	977	32 432	5 706	123
Verbandsgemeinde		15 333	7 897	3 636	424	1 253	2 123	-
Ortsgemeinden		50 501	5 453	9 610	553	31 179	3 583	123
Montabaur, St.	143 048 04	27 902	2 406	6 116	433	16 578	2 295	76
VG Ransbach-Baumbach	143 000 05	22 291	5 499	4 164	390	11 654	553	31
Verbandsgemeinde		6 643	3 978	1 871	259	486	50	-
Ortsgemeinden		15 648	1 521	2 294	130	11 169	503	31
Ransbach-Baumbach, St.	143 062 05	10 328	1 112	1 467	125	7 322	283	20
VG Rennerod	143 000 06	25 399	4 582	5 916	131	13 148	1 568	53
Verbandsgemeinde		7 352	2 975	3 014	2	404	957	-
Ortsgemeinden		18 046	1 607	2 901	129	12 744	611	53
Rennerod, St.	143 286 06	4 808	792	728	59	3 033	174	23
VG Selters (Ww.)	143 000 07	23 781	5 153	4 602	283	13 497	239	7
Verbandsgemeinde		5 587	3 109	1 522	179	626	149	0
Ortsgemeinden		18 194	2 043	3 080	103	12 870	90	7

36 Ausgaben und Einnahmen der verbandsfreien Gemeinden sowie der Verbandsgemeinden und ihrer Ortsgemeinden 2009 nach Arten und Verwaltungsbezirken

Gebietskörperschaft	Gem.- Schl.- Nr.	Ausgaben des Vermögenshaushalts					
		zusammen	Sachinvestitionen		Investitionszuweisungen, Darlehen, Tilgungen		sonstige Ausgaben des Vermögens- haushalts
			zusammen	darunter Baumaß- nahmen	an öffentlichen Bereich	an andere Bereiche	
1 000 EUR							
LK Vulkaneifel	233 000 00	20 459	11 322	7 222	48	6 570	2 519
VG Daun	233 000 01	7 853	5 702	4 769	15	1 383	753
Verbandsgemeinde		2 736	2 099	1 732	15	617	5
Ortsgemeinden		5 117	3 602	3 038	-	767	748
Daun, St.	233 501 01	1 431	899	768	-	476	56
VG Gerolstein	233 000 02	1 936	884	537	-	919	133
Verbandsgemeinde		517	155	-	-	362	-
Ortsgemeinden		1 419	729	537	-	557	133
Gerolstein, St.	233 026 02	542	84	-	-	405	53
VG Hillesheim	233 000 03	2 153	1 828	- 98	-	325	-
Verbandsgemeinde		208	113	- 30	-	95	-
Ortsgemeinden		1 945	1 714	- 68	-	231	-
Hillesheim, St.	233 029 03	456	322	- 28	-	134	-
VG Kelberg	233 000 04	1 830	1 441	801	33	224	133
Verbandsgemeinde		524	491	390	4	30	-
Ortsgemeinden		1 306	950	411	29	194	133
VG Obere Kyll	233 000 05	6 687	1 468	1 212	0	3 718	1 500
Verbandsgemeinde		1 381	271	120	-	1 050	61
Ortsgemeinden		5 305	1 198	1 093	0	2 669	1 439
LK Westerwaldkreis	143 000 00	88 274	43 201	21 961	596	43 193	1 284
VG Bad Marienberg (Ww.)	143 000 01	4 809	4 355	3 673	-	315	139
Verbandsgemeinde		903	892	800	-	-	11
Ortsgemeinden		3 907	3 463	2 873	-	315	128
Bad Marienberg (Ww.), St.	143 206 01	1 199	1 160	1 005	-	38	-
VG Hachenburg	143 000 02	36 772	4 393	3 149	175	31 834	370
Verbandsgemeinde		32 713	1 052	828	2	31 625	35
Ortsgemeinden		4 059	3 341	2 321	173	209	335
Hachenburg, St.	143 229 02	1 028	668	252	-	43	317
VG Höhr-Grenzhausen	143 000 03	3 163	2 450	1 345	0	560	153
Verbandsgemeinde		872	549	386	-	323	-
Ortsgemeinden		2 290	1 900	959	0	237	153
Höhr-Grenzhausen, St.	143 032 03	2 017	1 704	911	-	174	139
VG Montabaur	143 000 04	14 314	12 932	- 9	33	1 295	54
Verbandsgemeinde		3 105	2 586	-	0	489	30
Ortsgemeinden		11 208	10 346	- 9	33	806	23
Montabaur, St.	143 048 04	8 180	7 662	- 1	32	486	-
VG Ransbach-Baumbach	143 000 05	3 087	2 245	1 637	38	802	2
Verbandsgemeinde		540	320	242	34	186	-
Ortsgemeinden		2 547	1 925	1 395	5	616	2
Ransbach-Baumbach, St.	143 062 05	1 460	1 206	769	-	254	-
VG Rennerod	143 000 06	4 728	3 192	2 481	-	1 428	107
Verbandsgemeinde		1 043	999	835	-	25	19
Ortsgemeinden		3 684	2 193	1 646	-	1 403	88
Rennerod, St.	143 286 06	1 513	321	242	-	1 162	29
VG Selters (Ww.)	143 000 07	4 700	3 815	3 620	-	737	147
Verbandsgemeinde		1 532	1 381	1 279	-	101	50
Ortsgemeinden		3 168	2 434	2 342	-	636	97

36 Ausgaben und Einnahmen der verbandsfreien Gemeinden sowie der Verbandsgemeinden und ihrer Ortsgemeinden 2009 nach Arten und Verwaltungsbezirken

Gebietskörperschaft	Gem.- Schl.- Nr.	Einnahmen des Verwaltungshaushalts								
		zusammen	Steuern und steuer- ähnliche Ein- nahmen	Gebühren, zweck- gebundene Abgaben	Ein- nahmen aus wirtschaft- licher Tätigkeit	laufende Übertragungen			aufgaben- bezogene Leistungs- beteili- gungen	sonstige Ein- nahmen des Ver- waltungs- haushalts
						zu- sammen	darunter von			
							Bund und Land	Gemein- den / GV und Zweck- verbänden		
1 000 EUR										
LK Vulkaneifel	233 000 00	103 834	34 602	4 008	14 150	47 153	15 506	27 447	-	3 921
VG Daun	233 000 01	37 139	11 131	1 586	5 707	18 090	5 244	11 044	-	625
Verbandsgemeinde		11 643	49	290	70	10 935	1 227	8 881	-	298
Ortsgemeinden		25 497	11 082	1 296	5 637	7 155	4 016	2 163	-	327
Daun, St.	233 501 01	9 191	5 001	733	1 218	2 138	750	1 219	-	101
VG Gerolstein	233 000 02	23 441	8 726	783	2 553	11 005	3 494	6 580	-	374
Verbandsgemeinde		7 941	45	434	80	7 131	1 083	5 634	-	252
Ortsgemeinden		15 500	8 681	349	2 473	3 873	2 411	945	-	123
Gerolstein, St.	233 026 02	7 138	4 217	243	867	1 736	918	644	-	75
VG Hillesheim	233 000 03	13 404	4 487	541	1 815	6 418	2 465	3 464	-	144
Verbandsgemeinde		4 939	2	159	49	4 709	1 087	3 454	-	20
Ortsgemeinden		8 465	4 485	382	1 766	1 709	1 377	10	-	124
Hillesheim, St.	233 029 03	2 476	1 705	111	363	225	215	1	-	72
VG Kelberg	233 000 04	12 108	4 190	551	1 578	5 316	1 891	3 116	-	472
Verbandsgemeinde		3 609	0	111	21	3 393	412	2 802	-	84
Ortsgemeinden		8 498	4 190	440	1 557	1 924	1 479	315	-	388
VG Obere Kyll	233 000 05	17 742	6 068	548	2 497	6 323	2 413	3 243	-	2 306
Verbandsgemeinde		5 470	13	248	41	4 509	786	3 157	-	660
Ortsgemeinden		12 273	6 056	300	2 456	1 814	1 627	86	-	1 646
LK Westerwaldkreis	143 000 00	300 364	141 474	10 200	22 602	120 599	33 112	78 300	57	5 432
VG Bad Marienberg (Ww.)	143 000 01	30 398	14 313	1 205	1 721	12 677	2 566	9 513	-	482
Verbandsgemeinde		8 311	88	278	26	7 765	489	6 975	-	154
Ortsgemeinden		22 087	14 225	927	1 695	4 912	2 077	2 538	-	328
Bad Marienberg (Ww.), St.	143 206 01	9 207	6 582	345	408	1 716	493	1 095	-	157
VG Hachenburg	143 000 02	36 368	14 182	1 459	4 757	15 602	5 403	9 556	-	367
Verbandsgemeinde		10 227	80	805	37	9 161	1 760	7 171	-	143
Ortsgemeinden		26 141	14 102	654	4 721	6 441	3 644	2 385	-	223
Hachenburg, St.	143 229 02	8 088	4 791	320	1 202	1 753	747	872	-	22
VG Höhr-Grenzhausen	143 000 03	19 505	11 373	889	634	6 317	1 285	4 723	-	291
Verbandsgemeinde		5 256	43	114	12	5 056	441	4 408	-	30
Ortsgemeinden		14 249	11 330	775	622	1 261	844	314	-	262
Höhr-Grenzhausen, St.	143 032 03	9 569	7 654	450	449	840	605	159	-	176
VG Montabaur	143 000 04	66 878	33 294	1 803	4 568	25 368	5 056	16 233	-	1 846
Verbandsgemeinde		18 794	117	687	25	17 377	1 173	14 478	-	588
Ortsgemeinden		48 084	33 177	1 116	4 543	7 991	3 884	1 755	-	1 258
Montabaur, St.	143 048 04	23 493	17 207	714	1 345	3 561	1 454	593	-	666
VG Ransbach-Baumbach	143 000 05	22 535	11 566	607	1 402	8 630	1 886	6 149	-	330
Verbandsgemeinde		7 154	17	411	20	6 586	518	5 521	-	120
Ortsgemeinden		15 381	11 549	196	1 382	2 044	1 368	628	-	210
Ransbach-Baumbach, St.	143 062 05	10 185	8 351	118	637	988	466	493	-	90
VG Rennerod	143 000 06	28 121	14 413	353	2 063	10 896	3 448	6 386	-	396
Verbandsgemeinde		7 732	65	146	30	7 407	784	5 733	-	84
Ortsgemeinden		20 389	14 348	207	2 033	3 490	2 664	654	-	312
Rennerod, St.	143 286 06	4 616	3 320	108	315	826	437	366	-	45
VG Selters (Ww.)	143 000 07	23 663	10 381	563	2 782	9 759	3 075	6 436	3	175
Verbandsgemeinde		6 616	27	267	10	6 235	620	5 513	3	75
Ortsgemeinden		17 048	10 355	297	2 772	3 525	2 455	923	-	100

36 Ausgaben und Einnahmen der verbandsfreien Gemeinden sowie der Verbandsgemeinden und ihrer Ortsgemeinden 2009 nach Arten und Verwaltungsbezirken

Gebietskörperschaft	Gem.- Schl.- Nr.	Einnahmen des Vermögenshaushalts							
		zusammen	Darlehens- rückflüsse	Beiträge und ähnliche Entgelte	Zuweisungen und Zuschüsse für Investitionen		Schulden- aufnahmen		sonstige Einnahmen des Vermögens- haushalts
					zusammen	darunter von Bund und Land	zusammen	darunter Kredit- markt- mittel ²⁾	
1 000 EUR									
LK Vulkaneifel	233 000 00	13 118	290	2 044	2 216	1 638	4 831	4 831	3 737
VG Daun	233 000 01	3 717	-	637	1 489	1 174	674	674	917
Verbandsgemeinde		1 102	-	-	614	482	488	488	0
Ortsgemeinden		2 615	-	637	875	692	185	185	917
Daun, St.	233 501 01	1 047	-	259	261	261	-	-	527
VG Gerolstein	233 000 02	2 208	117	907	- 79	- 51	1 027	1 027	236
Verbandsgemeinde		476	-	-	57	123	419	419	-
Ortsgemeinden		1 731	117	907	- 136	- 173	608	608	236
Gerolstein, St.	233 026 02	939	117	509	- 81	- 101	267	267	126
VG Hillesheim	233 000 03	886	1	169	308	244	151	151	257
Verbandsgemeinde		137	-	-	94	43	43	43	-
Ortsgemeinden		749	1	169	214	201	108	108	257
Hillesheim, St.	233 029 03	272	-	39	84	78	56	56	93
VG Kelberg	233 000 04	587	0	65	253	60	-	-	269
Verbandsgemeinde		228	-	-	228	55	-	-	-
Ortsgemeinden		359	0	65	24	5	-	-	269
VG Obere Kyll	233 000 05	5 720	171	265	246	211	2 979	2 979	2 058
Verbandsgemeinde		1 308	8	-	110	105	859	859	331
Ortsgemeinden		4 412	163	265	136	106	2 120	2 120	1 728
LK Westerwaldkreis	143 000 00	60 759	34 208	4 938	8 223	6 610	8 712	7 512	4 678
VG Bad Marienberg (Ww.)	143 000 01	2 463	2	632	1 064	996	380	128	386
Verbandsgemeinde		719	-	-	500	500	218	-	1
Ortsgemeinden		1 744	2	632	564	496	162	128	384
Bad Marienberg (Ww.), St.	143 206 01	369	-	33	267	246	-	-	70
VG Hachenburg	143 000 02	34 709	32 070	690	1 081	708	452	452	417
Verbandsgemeinde		32 495	32 067	-	428	140	-	-	0
Ortsgemeinden		2 214	3	690	653	568	452	452	417
Hachenburg, St.	143 229 02	547	-	171	262	235	-	-	114
VG Höhr-Grenzhausen	143 000 03	2 628	4	91	455	445	1 813	1 813	265
Verbandsgemeinde		240	4	-	14	4	218	218	4
Ortsgemeinden		2 388	-	91	440	440	1 595	1 595	262
Höhr-Grenzhausen, St.	143 032 03	2 283	-	59	379	379	1 595	1 595	250
VG Montabaur	143 000 04	3 788	18	1 165	1 197	417	2	2	1 407
Verbandsgemeinde		688	4	-	655	591	-	-	29
Ortsgemeinden		3 100	13	1 165	542	- 174	2	2	1 378
Montabaur, St.	143 048 04	1 013	11	446	314	- 5	-	-	242
VG Ransbach-Baumbach	143 000 05	955	13	285	105	101	-	-	551
Verbandsgemeinde		21	13	-	8	5	-	-	-
Ortsgemeinden		934	-	285	98	95	-	-	551
Ransbach-Baumbach, St.	143 062 05	370	-	57	20	20	-	-	292
VG Rennerod	143 000 06	3 119	-	618	662	643	1 499	1 499	341
Verbandsgemeinde		584	-	-	335	318	248	248	-
Ortsgemeinden		2 535	-	618	326	324	1 250	1 250	341
Rennerod, St.	143 286 06	1 429	-	126	76	76	1 114	1 114	113
VG Selters (Ww.)	143 000 07	1 759	-	228	833	808	565	225	132
Verbandsgemeinde		1 067	-	-	750	746	316	4	1
Ortsgemeinden		691	-	228	83	62	249	221	131

36 Ausgaben und Einnahmen der verbandsfreien Gemeinden sowie der Verbandsgemeinden
und ihrer Ortsgemeinden 2009 nach Arten und Verwaltungsbezirken

Gebietskörperschaft	Gem.- Schl.- Nr.	Brutto- aus- gaben ¹⁾	Bereinigte Bruttoausgaben		Nettoausgaben		Brutto- ein- nahmen ¹⁾	Bereinigte Bruttoeinnahmen		Nettoeinnahmen	
		1 000 EUR	EUR je Einw.		1 000 EUR	EUR je Einw.		1 000 EUR	EUR je Einw.		1 000 EUR EUR je Einw.
LK Vulkaneifel	233 000 00	118 109	115 147	1 857,31	88 899	1 433,92	97 487	94 526	1 524,68	68 277	1 101,29
VG Daun	233 000 01	41 287	41 287	1 765,30	30 349	1 297,63	33 769	33 769	1 443,87	22 831	976,20
Verbandsgemeinde		6 821	6 821	291,66	2 972	127,06	5 658	5 658	241,91	1 808	77,32
Ortsgemeinden		34 466	34 466	1 473,65	27 377	1 170,56	28 111	28 111	1 201,96	21 023	898,87
Daun, St.	233 501 01	15 958	15 958	1 922,46	13 728	1 653,79	10 238	10 238	1 233,39	8 008	964,72
VG Gerolstein	233 000 02	21 225	21 225	1 534,26	15 923	1 151,01	20 787	20 787	1 502,61	15 485	1 119,36
Verbandsgemeinde		2 897	2 897	209,38	861	62,24	3 556	3 556	257,06	1 521	109,92
Ortsgemeinden		18 328	18 328	1 324,87	15 062	1 088,77	17 231	17 231	1 245,55	13 965	1 009,44
Gerolstein, St.	233 026 02	9 908	9 908	1 324,89	8 405	1 123,93	8 076	8 076	1 079,98	6 573	879,02
VG Hillesheim	233 000 03	13 014	12 826	1 474,30	9 172	1 054,23	11 719	11 531	1 325,40	7 876	905,33
Verbandsgemeinde		2 270	2 270	260,97	211	24,23	2 505	2 505	287,93	445	51,18
Ortsgemeinden		10 744	10 556	1 213,33	8 961	1 030,00	9 214	9 026	1 037,48	7 431	854,15
Hillesheim, St.	233 029 03	3 589	3 589	1 162,65	3 295	1 067,23	2 748	2 748	890,15	2 453	794,72
VG Kelberg	233 000 04	10 871	10 871	1 488,39	7 934	1 086,30	10 344	10 344	1 416,16	7 407	1 014,07
Verbandsgemeinde		1 289	1 289	176,44	234	32,10	1 487	1 487	203,56	433	59,23
Ortsgemeinden		9 583	9 583	1 311,95	7 700	1 054,20	8 857	8 857	1 212,59	6 974	954,84
VG Obere Kyll	233 000 05	31 711	28 938	3 299,28	25 520	2 909,64	20 868	18 095	2 063,03	14 677	1 673,38
Verbandsgemeinde		12 911	12 244	1 395,93	10 713	1 221,38	4 183	3 515	400,80	1 984	226,26
Ortsgemeinden		18 800	16 694	1 903,36	14 808	1 688,25	16 685	14 579	1 662,23	12 693	1 447,12
LK Westerwaldkreis	143 000 00	320 970	316 560	1 582,47	256 655	1 283,00	300 353	295 944	1 479,41	236 038	1 179,94
VG Bad Marienberg (Ww.)	143 000 01	29 594	29 450	1 525,64	21 687	1 123,52	27 069	26 925	1 394,88	19 163	992,75
Verbandsgemeinde		2 848	2 710	140,40	306	15,83	3 238	3 100	160,62	696	36,05
Ortsgemeinden		26 746	26 739	1 385,24	21 382	1 107,68	23 831	23 825	1 234,26	18 467	956,70
Bad Marienberg (Ww.), St.	143 206 01	10 907	10 907	1 922,00	8 996	1 585,16	9 576	9 576	1 687,41	7 665	1 350,57
VG Hachenburg	143 000 02	64 103	64 103	2 657,33	54 619	2 264,17	64 547	64 547	2 675,73	55 062	2 282,57
Verbandsgemeinde		35 606	35 606	1 476,03	32 790	1 359,30	36 191	36 191	1 500,29	33 376	1 383,56
Ortsgemeinden		28 497	28 497	1 181,30	21 828	904,87	28 355	28 355	1 175,44	21 687	899,01
Hachenburg, St.	143 229 02	8 961	8 961	1 568,81	7 067	1 237,30	8 634	8 634	1 511,63	6 741	1 180,12
VG Höhr-Grenzhausen	143 000 03	18 385	18 385	1 341,10	16 043	1 170,25	17 964	17 964	1 310,40	15 622	1 139,55
Verbandsgemeinde		1 124	1 124	81,96	384	27,99	1 327	1 327	96,76	587	42,79
Ortsgemeinden		17 262	17 262	1 259,14	15 659	1 142,26	16 638	16 638	1 213,63	15 035	1 096,75
Höhr-Grenzhausen, St.	143 032 03	11 432	11 432	1 220,98	10 290	1 098,96	11 851	11 851	1 265,78	10 709	1 143,76
VG Montabaur	143 000 04	67 068	63 923	1 653,17	55 147	1 426,20	57 587	54 442	1 407,96	45 666	1 181,00
Verbandsgemeinde		5 359	4 360	112,76	1 094	28,30	6 402	5 404	139,75	2 138	55,29
Ortsgemeinden		61 710	59 563	1 540,41	54 053	1 397,91	51 185	49 038	1 268,21	43 528	1 125,71
Montabaur, St.	143 048 04	36 083	34 638	2 777,73	32 596	2 613,96	24 506	23 062	1 849,37	21 019	1 685,60
VG Ransbach-Baumbach	143 000 05	20 420	20 420	1 390,45	17 184	1 170,07	18 532	18 532	1 261,86	15 295	1 041,48
Verbandsgemeinde		2 225	2 225	151,51	1 125	76,64	2 217	2 217	150,95	1 117	76,08
Ortsgemeinden		18 195	18 195	1 238,94	16 058	1 093,43	16 315	16 315	1 110,90	14 178	965,40
Ransbach-Baumbach, St.	143 062 05	11 788	11 788	1 594,65	10 791	1 459,85	10 555	10 555	1 427,85	9 558	1 293,05
VG Rennerod	143 000 06	25 125	24 389	1 450,61	18 895	1 123,83	26 239	25 503	1 516,87	20 009	1 190,09
Verbandsgemeinde		3 395	2 659	158,14	806	47,95	3 315	2 579	153,38	726	43,19
Ortsgemeinden		21 730	21 730	1 292,47	18 089	1 075,88	22 924	22 924	1 363,49	19 283	1 146,90
Rennerod, St.	143 286 06	6 321	6 321	1 665,18	5 442	1 433,67	6 044	6 044	1 592,26	5 165	1 360,76
VG Selters (Ww.)	143 000 07	23 097	23 097	1 387,88	17 806	1 069,97	20 039	20 039	1 204,11	14 748	886,21
Verbandsgemeinde		1 735	1 735	104,26	- 78	- 4,71	2 300	2 300	138,18	486	29,22
Ortsgemeinden		21 362	21 362	1 283,62	17 885	1 074,68	17 739	17 739	1 065,93	14 262	856,99

36 Ausgaben und Einnahmen der verbandsfreien Gemeinden sowie der Verbandsgemeinden und ihrer Ortsgemeinden 2009 nach Arten und Verwaltungsbezirken

Gebietskörperschaft	Gem.- Schl.- Nr.	Ausgaben des Verwaltungshaushalts						
		zusammen	Personal- ausgaben	sächliche Verwaltungs- ausgaben	Zins- ausgaben	laufende Übertragungen		sonstige Ausgaben des Verwaltungs- haushalts
						an öffentlichen Bereich	an andere Bereiche	
1 000 EUR								

noch: LK Westerwaldkreis

VG Wallmerod	143 000 08	17 713	4 611	3 100	450	8 616	902	33
Verbandsgemeinde		5 358	3 143	1 169	236	651	153	6
Ortsgemeinden		12 355	1 469	1 931	214	7 965	749	27
VG Westerburg	143 000 09	29 409	6 764	6 289	768	14 667	883	38
Verbandsgemeinde		9 309	4 425	2 496	414	1 456	507	11
Ortsgemeinden		20 100	2 338	3 794	354	13 211	376	27
Höhn	143 242 09	2 212	124	431	36	1 544	76	1
Westerburg, St.	143 308 09	5 755	441	941	236	3 994	124	19
VG Wirges	143 000 10	25 210	5 601	4 327	361	13 970	894	57
Verbandsgemeinde		6 854	3 774	1 814	236	727	304	-
Ortsgemeinden		18 356	1 826	2 513	126	13 243	590	57
Wirges, St.	143 081 10	4 654	444	538	21	3 433	203	16
Insgesamt		4 257 819	1 134 784	757 518	146 468	1 890 899	279 972	48 178

36 Ausgaben und Einnahmen der verbandsfreien Gemeinden sowie der Verbandsgemeinden und ihrer Ortsgemeinden 2009 nach Arten und Verwaltungsbezirken

Gebietskörperschaft	Gem.- Schl.- Nr.	Ausgaben des Vermögenshaushalts					
		zusammen	Sachinvestitionen		Investitionszuweisungen, Darlehen, Tilgungen		sonstige Ausgaben des Vermögens- haushalts
			zusammen	darunter Baumaß- nahmen	an öffentlichen Bereich	an andere Bereiche	
1 000 EUR							

noch: LK Westerwaldkreis

VG Wallmerod	143 000 08	7 271	2 029	199	-	5 138	103
Verbandsgemeinde		3 734	959	8	-	2 775	-
Ortsgemeinden		3 537	1 071	190	-	2 363	103
VG Westerburg	143 000 09	4 934	4 039	3 210	5	758	131
Verbandsgemeinde		1 143	739	333	1	403	-
Ortsgemeinden		3 791	3 300	2 877	5	356	131
Höhn	143 242 09	450	400	392	-	50	-
Westerburg, St.	143 308 09	1 712	1 440	1 305	5	199	68
VG Wirges	143 000 10	4 499	3 751	2 657	345	326	77
Verbandsgemeinde		1 687	1 489	1 185	0	197	-
Ortsgemeinden		2 812	2 261	1 472	344	129	77
Wirges, St.	143 081 10	500	132	43	340	17	11
Insgesamt		1 383 474	680 392	512 122	14 079	630 419	58 584

36 Ausgaben und Einnahmen der verbandsfreien Gemeinden sowie der Verbandsgemeinden und ihrer Ortsgemeinden 2009 nach Arten und Verwaltungsbezirken

Gebietskörperschaft	Gem.- Schl.- Nr.	Einnahmen des Verwaltungshaushalts								
		zusammen	Steuern und steuer- ähnliche Ein- nahmen	Gebühren, zweck- gebundene Abgaben	Ein- nahmen aus wirtschaft- licher Tätigkeit	laufende Übertragungen		aufgaben- bezogene Leistungs- beteili- gungen	sonstige Ein- nahmen des Ver- waltungs- haushalts	
						zu- sammen	darunter von			
							Bund und Land			Gemein- den / GV und Zweck- verbänden
1 000 EUR										

noch: LK Westerwaldkreis

VG Wallmerod	143 000 08	18 711	8 192	638	1 357	7 889	3 040	4 645	-	635
Verbandsgemeinde		5 801	13	144	5	5 429	1 255	4 054	-	209
Ortsgemeinden		12 910	8 179	494	1 352	2 460	1 785	591	-	426
VG Westerburg	143 000 09	28 614	10 625	1 263	2 358	13 814	5 278	7 714	54	500
Verbandsgemeinde		10 600	126	660	207	9 297	1 745	6 791	44	266
Ortsgemeinden		18 014	10 499	603	2 151	4 518	3 533	923	10	234
Höhn	143 242 09	1 848	1 295	32	242	255	248	0	-	23
Westerburg, St.	143 308 09	4 837	3 625	93	401	658	646	1	-	60
VG Wirges	143 000 10	25 571	13 136	1 419	960	9 646	2 075	6 946	-	410
Verbandsgemeinde		8 429	132	350	17	7 819	922	6 528	-	111
Ortsgemeinden		17 142	13 003	1 069	943	1 827	1 153	418	-	299
Wirges, St.	143 081 10	4 407	3 530	157	189	506	411	16	-	24
Insgesamt		4 227 914	1 932 810	166 239	280 732	1 729 154	614 163	961 225	1 514	117 465

36 Ausgaben und Einnahmen der verbandsfreien Gemeinden sowie der Verbandsgemeinden und ihrer Ortsgemeinden 2009 nach Arten und Verwaltungsbezirken

Gebietskörperschaft	Gem.- Schl.- Nr.	Einnahmen des Vermögenshaushalts							
		zusammen	Darlehens- rückflüsse	Beiträge und ähnliche Entgelte	Zuweisungen und Zuschüsse für Investitionen		Schulden- aufnahmen		sonstige Einnahmen des Vermögens- haushalts
					zusammen	darunter von Bund und Land	zusammen	darunter Kredit- markt- mittel ²⁾	
1 000 EUR									

noch: LK Westerwaldkreis

VG Wallmerod	143 000 08	6 153	2 101	101	769	665	2 871	2 494	312
Verbandsgemeinde		3 058	2 100	-	579	507	377	-	1
Ortsgemeinden		3 095	1	101	189	158	2 494	2 494	311
VG Westerburg	143 000 09	3 551	-	705	1 280	1 091	1 131	900	434
Verbandsgemeinde		721	-	-	503	384	218	-	-
Ortsgemeinden		2 830	-	705	777	707	913	900	434
Höhn	143 242 09	267	-	173	94	94	-	-	1
Westerburg, St.	143 308 09	1 487	-	69	359	359	900	900	159
VG Wirges	143 000 10	1 633	1	422	777	737	-	-	434
Verbandsgemeinde		511	1	-	475	443	-	-	35
Ortsgemeinden		1 122	-	422	302	294	-	-	399
Wirges, St.	143 081 10	38	-	13	2	-	-	-	22
Insgesamt		1 032 473	375 261	88 240	203 042	164 967	228 525	222 067	137 405

36 Ausgaben und Einnahmen der verbandsfreien Gemeinden sowie der Verbandsgemeinden und ihrer Ortsgemeinden 2009 nach Arten und Verwaltungsbezirken

Gebietskörperschaft	Gem.- Schl.- Nr.	Brutto- aus- gaben ¹⁾	Bereinigte Bruttoausgaben		Nettoausgaben		Brutto- ein- nahmen ¹⁾	Bereinigte Bruttoeinnahmen		Nettoeinnahmen	
		1 000 EUR	EUR je Einw.		1 000 EUR	EUR je Einw.		1 000 EUR	EUR je Einw.		1 000 EUR EUR je Einw.

noch: LK Westerwaldkreis

VG Wallmerod	143 000 08	21 322	21 322	1 451,05	16 033	1 091,12	21 203	21 203	1 442,94	15 914	1 083,01
Verbandsgemeinde		5 430	5 430	369,51	2 764	188,11	5 197	5 197	353,68	2 531	172,28
Ortsgemeinden		15 892	15 892	1 081,54	13 269	903,01	16 006	16 006	1 089,26	13 382	910,73
VG Westerburg	143 000 09	28 180	28 001	1 223,27	19 587	855,69	26 003	25 823	1 128,14	17 409	760,56
Verbandsgemeinde		4 290	4 131	180,49	915	39,99	5 159	5 001	218,46	1 785	77,96
Ortsgemeinden		23 891	23 869	1 042,78	18 671	815,70	20 844	20 822	909,68	15 625	682,60
Höhn	143 242 09	2 662	2 656	844,27	2 314	735,38	2 116	2 109	670,51	1 767	561,63
Westerburg, St.	143 308 09	7 467	7 467	1 339,07	6 459	1 158,32	6 324	6 324	1 134,19	5 316	953,44
VG Wirges	143 000 10	23 676	23 471	1 267,70	19 654	1 061,52	21 171	20 967	1 132,42	17 149	926,25
Verbandsgemeinde		2 507	2 303	124,40	417	22,54	2 907	2 703	145,96	816	44,10
Ortsgemeinden		21 168	21 168	1 143,29	19 237	1 038,98	18 264	18 264	986,46	16 333	882,15
Wirges, St.	143 081 10	5 154	5 154	1 016,86	4 720	931,06	4 444	4 444	876,78	4 010	790,99
Insgesamt		4 988 294	4 923 711	1 642,14	3 786 164	1 262,75	4 607 389	4 542 806	1 515,10	3 405 259	1 135,71

1) Angaben für die Landkreise und Verbandsgemeinden einschließlich ihrer zugehörigen Gemeinden abzüglich der Verbar

2) Einschließlich innere Darlehen

40 Ausgaben und Einnahmen der Zweckverbände und der sonstigen juristischen Personen
zwischenkommunalen Zusammenarbeit 2009 nach Aufgabengebieten und Arten

1. Ausgaben

Lfd. Nr.	Ausgabeart	Insgesamt	Schulen, Wissenschaft, Forschung, Kulturpflege			Soziale Sicherung	
			zusammen	Grund-, Haupt- und Sonder- schulen	berufliche Schulen	zusammen	Tagesein- richtungen für Kinder
			2,3	21,27	24	4	464
1 000 EUR							

Verwaltungshaushalt

1	Personalausgaben	42 303	4 902	1 701	-	19 363	18 212
2	Sächlicher Verwaltungs- und Betriebsaufwand	354 624	7 966	3 280	-	3 386	3 013
3	Verwaltungs- und Betriebsausgaben	349 214	6 605	3 040	-	2 864	2 497
4	Erstattungen von Ausgaben des Verwaltungshaushalts	5 290	1 361	241	-	523	515
5	kalkulatorische Kosten	120	-	-	-	-	-
6	Zuweisungen und Zuschüsse	7 863	371	57	-	777	608
7	Zuweisungen und sonstige Zuschüsse für laufende Zwecke	7 860	371	57	-	774	606
8	Schuldendiensthilfen	3	-	-	-	3	3
9	soziale Leistungen	-	-	-	-	-	-
10	Sonstige Finanzausgaben	5 982	303	42	-	-	-
11	Zinsausgaben	4 677	42	42	-	-	-
12	allgemeine Zuweisungen und Umlagen	8	-	-	-	-	-
13	Zuführung zum Vermögenshaushalt	831	-	-	-	-	-
14	Bruttoausgaben des Verwaltungshaushalts	410 771	13 542	5 079	-	23 526	21 832
15	abzüglich Zahlungen von Zweckverbänden	82	10	-	-	2	2
16	Gesamtausgaben des Verwaltungshaushalts	410 689	13 532	5 079	-	23 524	21 830

Vermögenshaushalt

17	Zuführungen an Rücklagen	139	-	-	-	-	-
18	Gewährung von Darlehen	1 307	-	-	-	-	-
19	Vermögenserwerb	7 517	1 989	218	-	156	152
20	Baumaßnahmen	15 096	1 884	1 058	-	1 738	1 411
21	Tilgung von Krediten, Rückzahlung innerer Darlehen	7 945	-	-	-	-	-
22	Zuweisungen und Zuschüsse für Investitionen	2 119	300	-	-	526	14
23	Sonstige Ausgaben des Vermögenshaushalts	2 146	-	-	-	24	24
24	Bruttoausgaben des Vermögenshaushalts	36 270	4 172	1 276	-	2 444	1 600
25	abzüglich Zahlungen von Zweckverbänden	1	-	-	-	-	-
26	Gesamtausgaben des Vermögenshaushalts	36 269	4 172	1 276	-	2 444	1 600
27	Gesamtausgaben des Verwaltungs- und Vermögenshaushalts	446 959	17 704	6 355	-	25 967	23 431
28	abzüglich haushaltstechnische Verrechnungen	1 346	49	-	-	-	-
29	Bereinigte Gesamtausgaben	445 612	17 655	6 355	-	25 967	23 431
30	abzüglich Zahlungen von anderen Ebenen des öffentlichen Bereichs	414 046	16 179	5 951	-	23 839	22 056
31	Nettoausgaben	31 566	1 477	405	-	2 128	1 374

40 Ausgaben und Einnahmen der Zweckverbände und der sonstigen juristischen Personen
zwischenkommunalen Zusammenarbeit 2009 nach Aufgabengebieten und Arten

1. Ausgaben

Lfd. Nr.	Ausgabeart	Gesundheit, Sport, Erholung		Bau- und Wohnungswesen, Verkehr	
		zusammen	Badeanstalten	zusammen	Wasserläufe, Wasserbau
		5	57	6	69
		1 000 EUR			

Verwaltungshaushalt

1	Personalausgaben	3 293	144	1 155	833
2	Sächlicher Verwaltungs- und Betriebsaufwand				
3	Verwaltungs- und Betriebsausgaben	1 858	275	7 389	1 446
4	Erstattungen von Ausgaben des Verwaltungshaushalts	1 611	154	7 046	1 347
5	kalkulatorische Kosten	142	16	343	99
6	Zuweisungen und Zuschüsse	105	105	-	-
7	Zuweisungen und sonstige Zuschüsse für laufende Zwecke	100	-	1	1
8	Schuldendiensthilfen	-	-	-	-
9	soziale Leistungen	-	-	-	-
10	Sonstige Finanzausgaben	-	-	134	-
11	Zinsausgaben	-	-	118	-
12	allgemeine Zuweisungen und Umlagen	-	-	-	-
13	Zuführung zum Vermögenshaushalt	-	-	-	-
14	Bruttoausgaben des Verwaltungshaushalts	5 251	419	8 678	2 279
15	abzüglich Zahlungen von Zweckverbänden	-	-	-	-
16	Gesamtausgaben des Verwaltungshaushalts	5 251	419	8 678	2 279

Vermögenshaushalt

17	Zuführungen an Rücklagen	-	-	-	-
18	Gewährung von Darlehen	-	-	-	-
19	Vermögenserwerb	97	-	3 523	338
20	Baumaßnahmen	617	277	3 295	1 145
21	Tilgung von Krediten, Rückzahlung innerer Darlehen	-	-	-	-
22	Zuweisungen und Zuschüsse für Investitionen	6	-	715	115
23	Sonstige Ausgaben des Vermögenshaushalts	0	-	791	-
24	Bruttoausgaben des Vermögenshaushalts	720	277	8 324	1 598
25	abzüglich Zahlungen von Zweckverbänden	-	-	-	-
26	Gesamtausgaben des Vermögenshaushalts	720	277	8 324	1 598
27	Gesamtausgaben des Verwaltungs- und Vermögenshaushalts	5 971	696	17 002	3 877
28	abzüglich haushaltstechnische Verrechnungen	105	105	-	-
29	Bereinigte Gesamtausgaben	5 866	591	17 002	3 877
30	abzüglich Zahlungen von anderen Ebenen des öffentlichen Bereichs	3 839	316	13 404	4 520
31	Nettoausgaben	2 027	275	3 599	- 643

40 Ausgaben und Einnahmen der Zweckverbände und der sonstigen juristischen Personen
zwischenkommunalen Zusammenarbeit 2009 nach Aufgabengebieten und Arten

1. Ausgaben

Lfd. Nr.	Ausgabeart	Öffentliche Einrichtungen, Wirtschaftsförderung				Wirtschaftliche Unternehmen, allgemeines Grund- und Sondervermögen		
		zusammen	Abwasser- beseitigung	Bestattungs- wesen	Fremden- verkehr, sonstige Förderung von Wirt- schaft und Verkehr	zusammen	Wasser- versorgungs- unter- nehmen	land- und forst- wirtschaft- liche Unter- nehmen
		7	70	75	79	8	815	85
		1 000 EUR						

Verwaltungshaushalt

1	Personalausgaben	2 867	6	124	2 641	9 384	147	9 091
2	Sächlicher Verwaltungs- und Betriebsaufwand	5 705	2 898	188	2 479	326 736	462	3 332
3	Verwaltungs- und Betriebsausgaben	4 951	2 562	160	2 088	325 178	318	2 250
4	Erstattungen von Ausgaben des Verwaltungshaushalts	740	336	13	391	1 558	144	1 082
5	kalkulatorische Kosten	15	-	15	-	-	-	-
6	Zuweisungen und Zuschüsse	653	-	-	653	3 711	-	274
7	Zuweisungen und sonstige Zuschüsse für laufende Zwecke	653	-	-	653	3 711	-	274
8	Schuldendiensthilfen	-	-	-	-	-	-	-
9	soziale Leistungen	-	-	-	-	-	-	-
10	Sonstige Finanzausgaben	33	33	-	-	56	-	56
11	Zinsausgaben	-	-	-	-	0	-	0
12	allgemeine Zuweisungen und Umlagen	-	-	-	-	-	-	-
13	Zuführung zum Vermögenshaushalt	-	-	-	-	-	-	-
14	Bruttoausgaben des Verwaltungshaushalts	9 258	2 937	312	5 773	339 887	609	12 753
15	abzüglich Zahlungen von Zweckverbänden	13	-	-	13	45	27	18
16	Gesamtausgaben des Verwaltungshaushalts	9 245	2 937	312	5 760	339 842	582	12 735

Vermögenshaushalt

17	Zuführungen an Rücklagen	-	-	-	-	-	-	-
18	Gewährung von Darlehen	-	-	-	-	-	-	-
19	Vermögenserwerb	1 500	2	5	1 491	186	16	155
20	Baumaßnahmen	7 201	1 163	55	5 983	349	335	14
21	Tilgung von Krediten, Rückzahlung innerer Darlehen	-	-	-	-	-	-	-
22	Zuweisungen und Zuschüsse für Investitionen	377	-	-	377	179	-	-
23	Sonstige Ausgaben des Vermögenshaushalts	230	-	-	230	17	17	1
24	Bruttoausgaben des Vermögenshaushalts	9 308	1 164	60	8 082	731	368	169
25	abzüglich Zahlungen von Zweckverbänden	-	-	-	-	1	-	1
26	Gesamtausgaben des Vermögenshaushalts	9 308	1 164	60	8 082	731	368	169
27	Gesamtausgaben des Verwaltungs- und Vermögenshaushalts	18 553	4 101	372	13 841	340 573	950	12 904
28	abzüglich haushaltstechnische Verrechnungen	15	-	15	-	7	-	7
29	Bereinigte Gesamtausgaben	18 538	4 101	357	13 841	340 566	950	12 897
30	abzüglich Zahlungen von anderen Ebenen des öffentlichen Bereichs	13 278	2 349	83	10 650	335 060	118	10 265
31	Nettoausgaben	5 260	1 752	275	3 191	5 506	831	2 632

40 Ausgaben und Einnahmen der Zweckverbände und der sonstigen juristischen Personen
 zwischengemeindlicher Zusammenarbeit 2009 nach Aufgabengebieten und Arten
 2. Einnahmen

Lfd. Nr.	Ausgabeart	Insgesamt	Schulen, Wissenschaft, Forschung, Kulturpflege			Soziale Sicherung	
			zusammen	Grund-, Haupt- und Sonder- schulen	berufliche Schulen	zusammen	Tagesein- richtungen für Kinder
			2,3	21,27	24	4	464
1 000 EUR							

Verwaltungshaushalt

1	Allgemeine Zuweisungen und Umlagen	1 883	-	-	-	-	-
2	allgemeine Zuweisungen	-	-	-	-	-	-
3	allgemeine Umlagen	1 883	-	-	-	-	-
4	Einnahmen aus Verwaltung und Betrieb	409 807	14 654	5 424	-	24 866	22 915
5	Gebühren, sonstige zweckgebundene Abgaben	6 466	1 270	203	-	1 863	1 863
6	übrige Verwaltungs- und Betriebseinnahmen	8 997	415	29	-	203	35
7	Erstattungen von Ausgaben des Verwaltungshaushalts	27 637	2 352	909	-	7 386	5 606
8	Zuweisungen und Zuschüsse für laufende Zwecke	366 707	10 617	4 283	-	15 414	15 411
9	Sonstige Finanzeinnahmen	5 418	277	169	-	50	50
10	Bruttoeinnahmen des Verwaltungshaushalts	417 108	14 931	5 592	-	24 917	22 965
11	abzüglich Zahlungen von Zweckverbänden	82	10	-	-	2	2
12	Gesamteinnahmen des Verwaltungshaushalts	417 027	14 921	5 592	-	24 915	22 963

Vermögenshaushalt

13	Zuführung vom Verwaltungshaushalt	831	-	-	-	-	-
14	Entnahmen aus Rücklagen	192	-	-	-	-	-
15	Rückflüsse von Darlehen	5 035	18	18	-	1	1
16	Einnahmen aus der Veräußerung von Beteiligungen	62	-	-	-	-	-
17	Einnahmen aus der Veräußerung von Sachvermögen	4 235	1	0	-	22	22
18	Beiträge und ähnliche Entgelte	374	-	-	-	33	33
19	Zuweisungen und Zuschüsse für Investitionen	22 206	3 497	788	-	1 274	1 274
20	Einnahmen aus Krediten und inneren Darlehen	13 692	-	-	-	-	-
21	Bruttoeinnahmen des Vermögenshaushalts	46 626	3 517	806	-	1 330	1 330
22	abzüglich Zahlungen von Zweckverbänden	1	-	-	-	-	-
23	Gesamteinnahmen des Vermögenshaushalts	46 626	3 517	806	-	1 330	1 330
24	Gesamteinnahmen des Verwaltungs- und Vermögenshaushalts	463 653	18 438	6 399	-	26 244	24 293
25	abzüglich haushaltstechnische Verrechnungen	1 346	49	-	-	-	-
26	Bereinigte Gesamteinnahmen	462 306	18 388	6 399	-	26 244	24 293
27	abzüglich Zahlungen von anderen Ebenen des öffentlichen Bereichs	414 046	16 179	5 951	-	23 839	22 056
28	Nettoeinnahmen	48 260	2 210	448	-	2 405	2 236
29	Mehrausgaben (-) / Mehreinnahmen (+)	16 694	733	43	-	277	862
30	des Verwaltungshaushalts	6 337	1 389	513	-	1 391	1 133
31	des Vermögenshaushalts	10 357	- 656	- 470	-	- 1 114	- 271

40 Ausgaben und Einnahmen der Zweckverbände und der sonstigen juristischen Personen
 zwischengemeindlicher Zusammenarbeit 2009 nach Aufgabengebieten und Arten
 2. Einnahmen

Lfd. Nr.	Ausgabeart	Gesundheit, Sport, Erholung		Bau- und Wohnungswesen, Verkehr	
		zusammen	Badeanstalten	zusammen	Wasserläufe, Wasserbau
		5	57	6	69
		1 000 EUR			

Verwaltungshaushalt

1	Allgemeine Zuweisungen und Umlagen	-	-	-	-
2	allgemeine Zuweisungen	-	-	-	-
3	allgemeine Umlagen	-	-	-	-
4	Einnahmen aus Verwaltung und Betrieb	6 531	460	4 033	2 664
5	Gebühren, sonstige zweckgebundene Abgaben	1 926	117	39	-
6	übrige Verwaltungs- und Betriebseinnahmen	928	68	42	18
7	Erstattungen von Ausgaben des Verwaltungshaushalts	2 125	0	1 051	1 037
8	Zuweisungen und Zuschüsse für laufende Zwecke	1 552	276	2 901	1 609
9	Sonstige Finanzeinnahmen	105	-	983	12
10	Bruttoeinnahmen des Verwaltungshaushalts	6 635	460	5 016	2 676
11	abzüglich Zahlungen von Zweckverbänden	-	-	-	-
12	Gesamteinnahmen des Verwaltungshaushalts	6 635	460	5 016	2 676

Vermögenshaushalt

13	Zuführung vom Verwaltungshaushalt	-	-	-	-
14	Entnahmen aus Rücklagen	-	-	-	-
15	Rückflüsse von Darlehen	-	-	-	-
16	Einnahmen aus der Veräußerung von Beteiligungen	-	-	-	-
17	Einnahmen aus der Veräußerung von Sachvermögen	15	-	805	25
18	Beiträge und ähnliche Entgelte	-	-	94	-
19	Zuweisungen und Zuschüsse für Investitionen	219	40	9 537	1 888
20	Einnahmen aus Krediten und inneren Darlehen	-	-	-	-
21	Bruttoeinnahmen des Vermögenshaushalts	233	40	10 436	1 913
22	abzüglich Zahlungen von Zweckverbänden	-	-	-	-
23	Gesamteinnahmen des Vermögenshaushalts	233	40	10 436	1 913
24	Gesamteinnahmen des Verwaltungs- und Vermögenshaushalts	6 869	500	15 453	4 589
25	abzüglich haushaltstechnische Verrechnungen	-	-	-	-
26	Bereinigte Gesamteinnahmen	6 869	500	15 453	4 589
27	abzüglich Zahlungen von anderen Ebenen des öffentlichen Bereichs	3 839	316	13 404	4 520
28	Nettoeinnahmen	3 029	185	2 049	68
29	Mehrausgaben (-) / Mehreinnahmen (+)	898	- 196	- 1 550	712
30	des Verwaltungshaushalts	1 384	41	- 3 662	397
31	des Vermögenshaushalts	- 487	- 237	2 113	315

40 Ausgaben und Einnahmen der Zweckverbände und der sonstigen juristischen Personen
zwischenkommunalen Zusammenarbeit 2009 nach Aufgabengebieten und Arten
2. Einnahmen

Lfd. Nr.	Ausgabeart	Öffentliche Einrichtungen, Wirtschaftsförderung				Wirtschaftliche Unternehmen, allgemeines Grund- und Sondervermögen		
		zusammen	Abwasser- beseitigung	Bestattungs- wesen	Fremden- verkehr, sonstige Förderung von Wirt- schaft und Verkehr	zusammen	Wasser- versorgungs- unter- nehmen	land- und forst- wirtschaft- liche Unter- nehmen
		7	70	75	79	8	815	85
		1 000 EUR						

Verwaltungshaushalt

1	Allgemeine Zuweisungen und Umlagen	-	-	-	-	-	-	-
2	allgemeine Zuweisungen	-	-	-	-	-	-	-
3	allgemeine Umlagen	-	-	-	-	-	-	-
4	Einnahmen aus Verwaltung und Betrieb	12 463	1 855	311	10 045	343 002	772	13 073
5	Gebühren, sonstige zweckgebundene Abgaben	514	227	209	63	841	585	203
6	übrige Verwaltungs- und Betriebseinnahmen	1 341	10	9	1 276	3 341	120	2 443
7	Erstattungen von Ausgaben des Verwaltungshaushalts	3 085	10	28	3 018	11 242	67	7 314
8	Zuweisungen und Zuschüsse für laufende Zwecke	7 522	1 608	65	5 688	327 579	-	3 113
9	Sonstige Finanzeinnahmen	62	-	-	61	1 918	0	35
10	Bruttoeinnahmen des Verwaltungshaushalts	12 525	1 855	311	10 106	344 920	772	13 108
11	abzüglich Zahlungen von Zweckverbänden	13	-	-	13	45	27	18
12	Gesamteinnahmen des Verwaltungshaushalts	12 511	1 855	311	10 093	344 875	745	13 090

Vermögenshaushalt

13	Zuführung vom Verwaltungshaushalt	-	-	-	-	-	-	-
14	Entnahmen aus Rücklagen	-	-	-	-	-	-	-
15	Rückflüsse von Darlehen	21	-	-	21	-	-	-
16	Einnahmen aus der Veräußerung von Beteiligungen	62	-	-	62	-	-	-
17	Einnahmen aus der Veräußerung von Sachvermögen	2 346	-	-	2 346	748	- 6	4
18	Beiträge und ähnliche Entgelte	198	-	124	74	28	28	-
19	Zuweisungen und Zuschüsse für Investitionen	5 225	1 957	-	3 242	296	94	21
20	Einnahmen aus Krediten und inneren Darlehen	-	-	-	-	-	-	-
21	Bruttoeinnahmen des Vermögenshaushalts	7 852	1 957	124	5 745	1 071	116	25
22	abzüglich Zahlungen von Zweckverbänden	-	-	-	-	1	-	1
23	Gesamteinnahmen des Vermögenshaushalts	7 852	1 957	124	5 745	1 071	116	24
24	Gesamteinnahmen des Verwaltungs- und Vermögenshaushalts	20 363	3 812	435	15 838	345 946	861	13 114
25	abzüglich haushaltstechnische Verrechnungen	-	-	-	-	7	-	7
26	Bereinigte Gesamteinnahmen	20 363	3 812	435	15 838	345 939	861	13 107
27	abzüglich Zahlungen von anderen Ebenen des öffentlichen Bereichs	13 278	2 349	83	10 650	335 060	118	10 265
28	Nettoeinnahmen	7 085	1 463	353	5 188	10 879	743	2 843
29	Mehrausgaben (-) / Mehreinnahmen (+)	1 810	- 289	63	1 996	5 373	- 88	210
30	des Verwaltungshaushalts	3 267	- 1 082	- 1	4 333	5 033	164	355
31	des Vermögenshaushalts	- 1 456	793	64	- 2 337	340	- 252	- 144

IV. Verzeichnis der kreisfreien Städte, Kreise, Verbandsgemeinden und Gemeinden

1. Kreisfreie Städte (numerisch)

KR	Kreis	KR	Kreis
111	Koblenz, St.	315	Mainz, St.
211	Trier, St.	316	Neustadt a. d. Weinstr., St.
311	Frankenthal (Pfalz), St.	317	Pirmasens, St.
312	Kaiserslautern, St.	318	Speyer, St.
313	Landau i. d. Pf., St.	319	Worms, St. ¹⁾
314	Ludwigshafen a. Rh., St.	320	Zweibrücken, St.

2. Kreise (numerisch)

KR	Kreis	KR	Kreis
131	Ahrweiler	233	Vulkaneifel
132	Altenkirchen (Ww.)	235	Trier-Saarburg
133	Bad Kreuznach	331	Alzey-Worms
134	Birkenfeld	332	Bad Dürkheim
135	Cochem-Zell	333	Donnersbergkreis
137	Mayen-Koblenz	334	Germersheim
138	Neuwied	335	Kaiserslautern
140	Rhein-Hunsrück-Kreis	336	Kusel
141	Rhein-Lahn-Kreis	337	Südliche Weinstraße
143	Westerwaldkreis	338	Rhein-Pfalz-Kreis
231	Bernkastel-Wittlich	339	Mainz-Bingen
232	Eifelkreis Bitburg-Prüm	340	Südwestpfalz

3. Verbandsgemeinden (numerisch)

KR	VG	Verbandsgemeinde	KR	VG	Verbandsgemeinde
131	01	Adenau	138	03	Dierdorf
131	02	Altenahr	138	04	Linz am Rhein
131	03	Bad Breisig	138	05	Pudersbach
131	04	Brohlthal	138	06	Rengsdorf
132	01	Altenkirchen (Westerwald)	138	07	Unkel
132	02	Betzdorf	138	08	Waldbreitbach
132	03	Daaden	140	02	Emmelshausen
132	04	Flammersfeld	140	03	Kastellaun
132	05	Gebhardshain	140	04	Kirchberg (Hunsrück)
132	06	Hamm (Sieg)	140	05	Rheinböllen
132	07	Kirchen (Sieg)	140	06	Sankt Goar-Oberwesel
132	08	Wissen	140	07	Simmern / Hunsrück
133	01	Bad Kreuznach	141	01	Bad Ems
133	02	Bad Münster am Stein-Ebernburg	141	02	Braubach
133	07	Bad Sobernheim	141	03	Diez
133	03	Kirm-Land	141	04	Hahnstätten
133	04	Langenlonsheim	141	05	Katzenelnbogen
133	05	Meisenheim	141	08	Loreley
133	06	Rüdesheim	141	06	Nassau
133	08	Stromberg	141	07	Nastätten
134	01	Baumholder	143	01	Bad Marienberg (Westerwald)
134	02	Birkenfeld	143	02	Hachenburg
134	03	Herrstein	143	03	Höhr-Grenzhausen
134	04	Rhaunen	143	04	Montabaur
135	01	Cochem-Land	143	05	Ransbach-Baumbach
135	02	Kaisersesch	143	06	Rennerod
135	04	Treis-Karden	143	07	Selters (Westerwald)
135	03	Ulmen	143	08	Wallmerod
135	05	Zell (Mosel)	143	09	Westerburg
137	02	Maifeld	143	10	Wirges
137	04	Mendig	231	01	Bernkastel-Kues
137	01	Pellenz	231	02	Kröv-Bausendorf
137	05	Rhens	231	03	Manderscheid
137	06	Untermosel	231	05	Neumagen-Dhron
137	07	Vallendar	231	06	Thalfang am Erbeskopf
137	03	Vordereifel	231	07	Traben-Trarbach
137	08	Weißenthurm	231	08	Wittlich-Land
138	01	Asbach	232	01	Arzfeld
138	02	Bad Honningen	232	02	Bitburg-Land

IV. Verzeichnis der kreisfreien Städte, Kreise, Verbandsgemeinden und Gemeinden

KR	VG	Verbandsgemeinde
232	03	Irrel
232	04	Kyllburg
232	05	Neuerburg
232	06	Prüm
232	07	Speicher
233	01	Daun
233	02	Gerolstein
233	03	Hillesheim
233	04	Kelberg
233	05	Obere Kyll
235	01	Hermeskeil
235	02	Kell am See
235	03	Konz
235	04	Ruwer
235	05	Saarlouis
235	06	Schweich an der Römischen Weinstraße
235	07	Trier-Land
331	01	Alzey-Land
331	02	Eich
331	03	Monsheim
331	04	Westhofen
331	05	Wöllstein
331	06	Wörrstadt
332	01	Deidesheim
332	02	Freinsheim
332	03	Grünstadt-Land
332	04	Hattenleidenheim
332	05	Lambrecht (Pfalz)
332	06	Wachenheim an der Weinstraße
333	01	Alsenz-Obermoschel
333	02	Eisenberg (Pfalz)
333	03	Göllheim
333	04	Kirchheimbollen
333	05	Rockenhausen
333	06	Winnweiler
334	01	Bellheim
334	02	Hagenbach
334	03	Jockgrim
334	04	Kandel
334	05	Lingenfeld
334	06	Rülzheim
335	01	Bruchmühlbach-Miesau
335	02	Enkenbach-Alsenborn

KR	VG	Verbandsgemeinde
335	03	Hochspeyer
335	04	Kaiserslautern-Süd
335	05	Landstuhl
335	06	Otterbach
335	07	Otterberg
335	08	Ramstein-Miesenbach
335	09	Weilerbach
336	01	Altenglan
336	02	Glan-Münchweiler
336	03	Kusel
336	04	Lauterecken
336	05	Schönenberg-Kübelberg
336	06	Waldmohr
336	07	Wolfstein
337	01	Annweiler am Trifels
337	02	Bad Bergzabern
337	03	Edenkoben
337	04	Herxheim
337	05	Landau-Land
337	06	Maikammer
337	07	Offenbach an der Queich
338	01	Dannstadt-Schauernheim
338	02	Dudenhofen
338	03	Heßheim
338	04	Maxdorf
338	05	Waldsee
339	02	Bodenheim
339	03	Gau-Algesheim
339	04	Guntersblum
339	05	Heidesheim am Rhein
339	06	Nieder-Olm
339	07	Nierstein-Oppenheim
339	01	Rhein-Nahe
339	08	Sprendlingen-Gensingen
340	01	Dahner Felsenland
340	02	Hauenstein
340	03	Pirmasens-Land
340	04	Rodalben
340	05	Thaleischweiler-Fröschen
340	06	Wald Fischbach-Burgalben
340	07	Wallhalben
340	08	Zweibrücken-Land

IV. Verzeichnis der kreisfreien Städte, Kreise, Verbandsgemeinden und Gemeinden

3. Verbandsgemeinden (alphabetisch)

Verbandsgemeinde	KR	VG	Verbandsgemeinde	KR	VG
A			G		
Adenau	131	01	Gau-Algesheim	339	03
Alsenz-Obermoschel	333	01	Gebhardshain	132	05
Altenahr	131	02	Gerolstein	233	02
Altenglan	336	01	Glan-Münchweiler	336	02
Altenkirchen (Westerwald)	132	01	Göllheim	333	03
Alzey-Land	331	01	Grünstadt-Land	332	03
Annweiler am Trifels	337	01	Guntersblum	339	04
Arzfeld	232	01			
Asbach	138	01			
B			H		
Bad Bergzabern	337	02	Hachenburg	143	02
Bad Breisig	131	03	Hagenbach	334	02
Bad Ems	141	01	Hahnstätten	141	04
Bad Hönningen	138	02	Hamm (Sieg)	132	06
Bad Kreuznach	133	01	Hauenstein	340	02
Bad Marienberg (Westerwald)	143	01	Heidesheim am Rhein	339	05
Bad Münster am Stein-Ebernburg	133	02	Hermeskeil	235	01
Bad Sobernheim	133	07	Herrstein	134	03
Baumholder	134	01	Herxheim	337	04
Bellheim	334	01	Heßheim	338	03
Bernkastel-Kues	231	01	Hettenleidelheim	332	04
Betzdorf	132	02	Hillesheim	233	03
Birkenfeld	134	02	Hochspeyer	335	03
Bitburg-Land	232	02	Höhr-Grenzhausen	143	03
Bodenheim	339	02			
Braubach	141	02	I		
Brohlthal	131	04	Irrel	232	03
Bruchmühlbach-Miesau	335	01			
C			J		
Cochem-Land	135	01	Jockgrim	334	03
D			K		
Daaden	132	03	Kaisersesch	135	02
Dahner Felsenland	340	01	Kaiserslautern-Süd	335	04
Dannstadt-Schauernheim	338	01	Kandel	334	04
Daun	233	01	Kastellaun	140	03
Deidesheim	332	01	Katzenelnbogen	141	05
Dierdorf	138	03	Kelberg	233	04
Diez	141	03	Kell am See	235	02
Dudenhofen	338	02	Kirchberg (Hunsrück)	140	04
E			Kirchen (Sieg)	132	07
Edenkoben	337	03	Kirchheimbolanden	333	04
Eich	331	02	Kim-Land	133	03
Eisenberg (Pfalz)	333	02	Konz	235	03
Emmelshausen	140	02	Kröv-Bausendorf	231	02
Enkenbach-Alsenborn	335	02	Kusel	336	03
F			Kyllburg	232	04
Flammersfeld	132	04	L		
Freinsheim	332	02	Lambrecht (Pfalz)	332	05
			Landau-Land	337	05
			Landstuhl	335	05
			Langenlonsheim	133	04
			Lauterecken	336	04
			Lingenfeld	334	05
			Linz am Rhein	138	04
			Loreley	141	08

IV. Verzeichnis der kreisfreien Städte, Kreise, Verbandsgemeinden und Gemeinden

Verbandsgemeinde	KR	VG
------------------	----	----

M

Maifeld	137	02
Maikammer	337	06
Manderscheid	231	03
Maxdorf	338	04
Meisenheim	133	05
Mendig	137	04
Monsheim	331	03
Montabaur	143	04

N

Nassau	141	06
Nastätten	141	07
Neuerburg	232	05
Neumagen-Dhron	231	05
Nieder-Olm	339	06
Nierstein-Oppenheim	339	07

O

Obere Kyll	233	05
Offenbach an der Queich	337	07
Otterbach	335	06
Otterberg	335	07

P

Pellenz	137	01
Pirmasens-Land	340	03
Prüm	232	06
Puderbach	138	05

R

Ramstein-Miesenbach	335	08
Ransbach-Baumbach	143	05
Rengsdorf	138	06
Rennerod	143	06
Rhaunen	134	04
Rheinböllen	140	05
Rhein-Nahe	339	01
Rhens	137	05
Rockenhausen	333	05
Rodalben	340	04
Rüdesheim	133	06
Rülzheim	334	06
Ruwer	235	04

S

Saarburg	235	05
Sankt Goar-Oberwesel	140	06
Schönenberg-Kübelberg	336	05
Schweich an der Römischen Weinstraße	235	06
Selters (Westerwald)	143	07
Simmern / Hunsrück	140	07
Speicher	232	07
Sprendlingen-Gensingen	339	08
Stromberg	133	08

Verbandsgemeinde	KR	VG
------------------	----	----

T

Thaleischweiler-Fröschen	340	05
Thalfang am Erbeskopf	231	06
Traben-Trarbach	231	07
Treis-Karden	135	04
Trier-Land	235	07

U

Ulmen	135	03
Unkel	138	07
Untermosel	137	06

V

Vallendar	137	07
Vordereifel	137	03

W

Wachenheim an der Weinstraße	332	06
Waldbreitbach	138	08
Waldfishbach-Burgalben	340	06
Waldmohr	336	06
Waldsee	338	05
Wallhalben	340	07
Wallmerod	143	08
Weilerbach	335	09
Weißenthurm	137	08
Westerburg	143	09
Westhofen	331	04
Winnweiler	333	06
Wirges	143	10
Wissen	132	08
Wittlich-Land	231	08
Wolfstein	336	07
Wöllstein	331	05
Wörrstadt	331	06

Z

Zell (Mosel)	135	05
Zweibrücken-Land	340	08

IV. Verzeichnis der kreisfreien Städte, Kreise, Verbandsgemeinden und Gemeinden

4. Gemeinden

PLZ	Gemeindenname	KR	GE	VG	PLZ	Gemeindenname	KR	GE	VG
A					54597	Auw bei Prüm	232	202	06
					54441	Ayl	235	002	05
54298	Aach	235	001	07	B				
55767	Abentheuer	134	001	02	56729	Baar	137	007	03
55568	Abtweiler	133	001	05	55422	Bacharach, Stadt	339	003	01
56729	Acht	137	001	03	57610	Bachenberg	132	004	01
55767	Achtelsbach	134	002	02	76887	Bad Bergzabern, Stadt	337	005	02
53518	Adenau, Stadt	131	001	01	56864	Bad Bertrich	135	501	03
67742	Adenbach	336	001	04	53498	Bad Breisig, Stadt	131	006	03
54689	Affler	232	001	05	67098	Bad Dürkheim, Stadt	332	002	00
53506	Ahrbrück	131	002	02	56130	Bad Ems, Stadt	141	006	01
56459	Ailertchen	143	200	09	53557	Bad Hönningen, Stadt	138	004	02
76857	Albersweiler	337	001	01	55545	Bad Kreuznach, große kreisangehörige Stadt	133	006	00
66871	Albessen	336	002	03	56470	Bad Marienberg (Westerwald), Stadt	143	206	01
55234	Albig	331	001	01	55583	Bad Münster am Stein-Ebernburg, Stadt	133	007	02
67308	Albisheim (Pfrimm)	333	001	03	53474	Bad Neuenahr-Ahrweiler, Stadt	131	007	00
56859	Alf	135	001	05	55566	Bad Sobernheim, Stadt	133	501	07
56828	Alflen	135	002	03	54657	Badem	232	007	04
56332	Alken	137	201	06	56291	Badenhard	140	005	02
55758	Allenbach	134	003	03	55576	Badenheim	339	004	08
56370	Allendorf	141	001	05	54314	Baldringen	235	003	02
55595	Allenfeld	133	002	06	65558	Balduinstein	141	503	03
57610	Almersbach	132	001	01	54597	Balesfeld	232	203	04
57642	Alpenrod	143	202	02	66851	Bann	335	002	05
56237	Alsbach	143	001	05	56424	Bannberscheid	143	003	10
57518	Alsdorf	132	002	02	76889	Barbelroth	337	006	02
54668	Alsdorf	232	002	03	55758	Bärenbach	133	008	03
67821	Alsenz	333	003	01	55483	Bärenbach	140	006	04
67577	Alsheim	331	002	02	53534	Barweiler	131	008	01
67482	Altdorf	337	002	03	55606	Bärweiler	133	009	07
53505	Altenahr	131	003	02	54578	Basberg	233	002	03
55585	Altenbamberg	133	003	02	56220	Bassenheim	137	202	08
56524	Altendiez	141	002	03	67271	Battenberg (Pfalz)	332	003	03
66885	Altenglan	336	003	01	66484	Battweiler	340	202	08
66903	Altenkirchen	336	004	05	53534	Bauler	131	009	01
57610	Altenkirchen (Westerwald), Stadt	132	501	01	54673	Bauler	232	008	05
56288	Alterkülz	140	001	03	55774	Baumholder, Stadt	134	005	01
66484	Althornbach	340	201	08	54538	Bausendorf	231	004	02
56858	Altlay	135	003	05	54636	Baustert	232	009	02
67317	Altleiningen	332	001	04	67808	Bayerfeld-Steckweiler	333	004	05
54518	Altrich	231	001	08	56132	Becheln	141	008	01
67122	Altrip	338	001	00	55234	Bechenheim	331	005	01
54636	Altscheid	232	003	05	67827	Becherbach	133	011	05
56858	Altstrimmig	135	004	05	55608	Becherbach bei Kirm	133	010	03
55469	Altweidelbach	140	002	07	66894	Bechhofen	340	203	08
55232	Alzey, Stadt	331	003	00	67595	Bechtheim	331	006	04
54675	Ammeldingen an der Our	232	004	05	55234	Bechtolsheim	331	007	01
54673	Ammeldingen bei Neuerburg	232	005	05	66885	Bedesbach	336	106	01
56626	Andernach, große kreisangehörige Stadt	137	003	00	54662	Beilingen	232	010	07
56584	Anhausen	138	002	06	56814	Beilstein	135	007	01
76855	Annweiler am Trifels, Stadt	337	501	01	67259	Beindersheim	338	002	03
56729	Anschau	137	004	03	54552	Beinhausen	233	003	04
53533	Antweiler	131	004	01	54340	Bekond	235	004	06
55437	Appenheim	339	001	03	56858	Belg	140	007	04
56769	Arbach	233	201	04	55469	Belgweiler	140	008	07
53533	Aremberg	131	005	01	56745	Bell	137	008	04
54518	Arenrath	231	003	08	56288	Bell (Hunsrück)	140	009	03
56729	Arft	137	006	03	76756	Bellheim	334	001	01
55595	Argenschwang	133	004	06	56459	Bellingen	143	207	09
55496	Argenthal	140	003	05	56290	Beltheim	140	010	03
55288	Armsheim	331	004	06	56170	Bendorf, Stadt	137	203	00
56244	Arnshöfen	143	203	08	54538	Bengel	231	005	02
56337	Arzbach	141	201	01	67808	Bennhausen	333	005	04
54687	Arzfeld	232	201	01	55494	Benzweiler	140	011	05
55758	Asbach	134	004	04	56769	Bereborn	233	202	04
53567	Asbach	138	003	01	56766	Berenbach	233	203	04
67753	Aschbach	336	005	07	53505	Berg	131	011	02
55459	Aspisheim	339	002	08	56357	Berg	141	009	07
57627	Astert	143	204	02	76768	Berg (Pfalz)	334	002	02
56370	Attenhausen	141	003	06	55608	Bergen	134	006	03
57629	Atzelgift	143	205	02	55469	Bergenhäusen	140	012	07
56766	Auderath	135	005	03	56368	Berghausen	141	010	05
56357	Auel	141	004	08					
55569	Auen	133	005	07					
65582	Aull	141	005	03					
54664	Auw an der Kyll	232	006	07					

IV. Verzeichnis der kreisfreien Städte, Kreise, Verbandsgemeinden und Gemeinden

IV. Verzeichnis der kreisfreien Städte, Kreise, Verbandsgemeinden und Gemeinden

PLZ	Gemeindenname	KR	GE	VG	PLZ	Gemeindenname	KR	GE	VG
55776	Berglangenbach	134	007	01	57648	Bölsberg	143	211	01
54426	Berglicht	231	006	06	56579	Bonefeld	138	005	06
54518	Bergweiler	231	007	08	54316	Bonerath	235	010	04
54673	Berkoth	232	011	05	53539	Bongard	233	206	04
54570	Berlingen	233	004	02	55595	Boos	133	014	06
56729	Bermel	137	011	03	56729	Boos	137	014	03
67593	Bermersheim	331	009	04	56154	Boppard, Stadt	140	501	00
55234	Bermersheim vor der Höhe	331	008	01	54422	Börfink	134	011	02
54578	Berndorf	233	005	03	53539	Borler	233	207	04
56370	Berndroth	141	011	05	55237	Bornheim	331	012	01
54470	Bernkastel-Kues, Stadt	231	008	01	76879	Bornheim	337	014	07
57614	Berod bei Hachenburg	132	201	01	56348	Bornich	141	016	08
56414	Berod bei Wallmerod	143	208	08	57614	Borod	143	212	02
54673	Berscheid	232	012	05	67725	Börrstadt	333	009	06
55777	Berschweiler bei Baumholder	134	008	01	66904	Börsborn	336	008	02
55608	Berschweiler bei Kirn	134	009	03	66887	Bosenbach	336	009	01
56459	Berzhahn	143	209	09	66504	Bottenbach	340	205	03
57632	Berzhausen	132	005	04	54552	Boxberg	233	010	04
54413	Bescheid	235	005	01	57555	Brachbach	132	012	07
54570	Betteldorf	233	006	01	56761	Brachtendorf	135	011	02
56355	Bettendorf	141	012	07	56459	Brandscheid	143	213	09
54533	Bettenfeld	231	009	03	54608	Brandscheid	232	207	06
54646	Bettingen	232	013	02	56338	Braubach, Stadt	141	501	02
57518	Betzdorf, Stadt	132	006	02	54472	Brauneberg	231	012	01
56283	Beulich	140	201	02	56288	Braunshorn	140	018	03
56825	Beuren	135	008	03	55595	Braunweiler	133	015	06
54413	Beuren (Hochwald)	235	008	01	55606	Brauweiler	133	016	03
56291	Bickenbach	140	014	02	54636	Brecht	232	020	02
54636	Bickendorf	232	014	02	54426	Breit	231	202	06
55234	Biebelnheim	331	010	01	56237	Breitenau	143	006	05
55546	Biebelsheim	133	012	01	66916	Breitenbach	336	010	06
55471	Biebern	140	015	07	55592	Breitenheim	133	017	05
56370	Biebrich	141	013	05	55758	Breitenthal	134	013	03
66917	Biedershausen	340	204	07	53547	Breitscheid	138	006	08
67308	Biedesheim	333	006	03	55422	Breitscheid	339	007	01
54636	Biersdorf am See	232	015	02	57539	Breitscheidt	132	013	06
54675	Biesdorf	232	016	05	56370	Bremberg	141	018	05
56414	Bilkheim	143	210	08	56814	Bremm	135	012	01
76831	Billigheim-Ingenheim	337	007	05	56651	Brenk	131	201	04
55411	Bingen am Rhein, große kreisangehörige Stadt	339	005	00	56479	Bretthausen	143	214	06
56754	Binningen	135	009	04	55559	Bretzenheim	133	018	04
54518	Binsfeld	231	010	08	67725	Breunigweiler	333	011	06
54587	Birgel	233	007	05	56321	Brey	137	204	05
57589	Birkenbeul	132	007	06	56867	Briedel	135	013	05
55765	Birkenfeld, Stadt	134	010	02	56829	Brieden	135	014	04
67134	Birkenheide	338	003	04	56820	Briedern	135	015	01
57587	Birken-Honigsessen	132	008	08	54646	Brimingen	232	021	02
76889	Birkenhördt	337	008	02	54552	Brockscheid	233	011	01
56291	Birkheim	140	016	02	56332	Brodénbach	137	205	06
76831	Birkweiler	337	009	05	56754	Brohl	135	016	04
65626	Birlenbach	141	014	03	56656	Brohl-Lützing	131	014	03
57612	Birnbach	132	009	01	54518	Bruch	231	013	08
54574	Birresborn	233	204	02	57539	Bruchertseifen	132	014	06
54634	Birtlingen	232	017	02	53572	Bruchhausen	138	008	07
67294	Bischheim	333	007	04	66892	Bruchmühlbach-Miesau	335	003	01
67281	Bissersheim	332	004	03	55758	Bruchweiler	134	014	03
67806	Bisterschied	333	008	05	76891	Bruchweiler-Bärenbach	340	501	01
54634	Bitburg, Stadt	232	018	00	55767	Brücken	134	015	02
57539	Bitzen	132	010	06	66904	Brücken (Pfalz)	336	011	05
56865	Blankenrath	135	010	05	53539	Brücktal	233	208	04
66869	Blaubach	336	006	03	55606	Bruschied	133	201	03
54570	Bleckhausen	233	008	01	56814	Bruttig-Fankel	135	017	01
54608	Bleialf	232	206	06	56288	Bubach	140	020	07
67273	Bobenheim am Berg	332	005	02	67308	Bubenheim	333	012	03
67240	Bobenheim-Roxheim	338	004	00	55270	Bubenheim	339	008	03
76891	Bobenthal	340	001	01	67742	Buborn	336	012	04
67482	Böbingen	337	011	03	56290	Buch	140	021	03
76833	Böchingen	337	012	05	56357	Buch	141	019	07
55595	Bockenu	133	013	06	56823	Büchel	135	018	03
67278	Bockenheim an der Weinstraße	332	006	03	55491	Büchenbeuren	140	024	04
56412	Boden	143	005	04	54608	Buchet	232	208	06
53539	Bodenbach	233	205	04	53567	Buchholz (Westerwald)	138	080	01
55294	Bodenheim	339	006	02	55469	Budenbach	140	023	07
56357	Bogel	141	015	07	55257	Budenheim	339	009	00
67459	Böhl-Iggelheim	338	005	00	54610	Büdesheim	232	209	06
67295	Bolanden	333	010	04	54426	Büdlisch	231	203	06
55624	Bollenbach	134	012	04	55767	Buhlenberg	134	016	02
76887	Böllernborn	337	013	02	56859	Bullay	135	019	05
54669	Bollendorf	232	019	03	55626	Bundenbach	134	017	04
					76891	Bundenthal	340	502	01

IV. Verzeichnis der kreisfreien Städte, Kreise, Verbandsgemeinden und Gemeinden

PLZ	Gemeindenname	KR	GE	VG	PLZ	Gemeindenname	KR	GE	VG
54597	Burbach	232	210	04	57520	Dickendorf	132	020	05
56593	Bürdenbach	132	015	04	55483	Dickenschied	140	028	04
56843	Burg (Mosel)	231	014	07	55758	Dickesbach	134	019	03
54646	Burg	232	022	05	56332	Dieblich	137	207	06
56659	Burgbrohl	131	202	04	54538	Diefenbach	231	020	02
56332	Burgen	137	206	06	67811	Dielkirchen	333	014	05
54472	Burgen	231	016	01	56379	Dienethal	141	027	06
57632	Burglahr	132	016	04	55276	Dienheim	339	012	07
65558	Burgschwalbach	141	020	04	55765	Dienstweiler	134	020	02
55595	Burgsponheim	133	019	06	76889	Dierbach	337	018	02
76835	Burnweiler	337	015	03	56269	Dierdorf, Stadt	138	012	03
54424	Burtscheid	231	017	06	54533	Dierfeld	231	021	03
76891	Busenberg	340	002	01	54523	Dierscheid	231	022	08
57612	Busenhausen	132	017	01	56355	Diethardt	141	502	07
C					66484	Dietrichingen	340	208	08
56237	Caan	143	007	05	65582	Diez, Stadt	141	029	03
67829	Callbach	133	020	05	55487	Dill	140	029	04
67316	Carlsberg	332	007	04	55481	Dillendorf	140	030	04
56379	Charlottenberg	141	021	03	76848	Dimbach	340	006	02
66978	Clausen	340	003	04	54614	Dingdorf	232	216	06
56812	Cochem, Stadt	135	020	01	55234	Dintesheim	331	014	01
66497	Contwig	340	206	08	67246	Dirmstein	332	010	03
65558	Cramberg	141	022	03	56729	Ditscheid	137	019	03
67744	Cronenberg	336	013	04	67596	Dittelsheim-Heßloch	331	015	04
D					66903	Dittweiler	336	016	05
57567	Daaden	132	018	03	54636	Dockendorf	232	026	02
56340	Dachsenhausen	141	023	02	54552	Dockweiler	233	018	01
67273	Dackenheim	332	008	02	54518	Dodenburg	231	023	08
54649	Dackscheid	232	211	01	54576	Dohm-Lammersdorf	233	019	03
54636	Dahlem	232	024	02	56812	Dohr	135	021	01
56348	Dahlheim	141	024	08	55278	Dolgesheim	339	013	04
66994	Dahn, Stadt	340	004	01	56290	Dommershausen	140	202	03
54689	Dahnen	232	212	01	66978	Donsieders	340	007	04
55595	Dalberg	133	021	06	56379	Dörnberg	141	030	03
54689	Daleiden	232	213	01	67585	Dorn-Dürkheim	339	201	04
55278	Dalheim	339	010	07	56357	Dornholzhausen	141	033	06
55765	Dambach	134	018	02	55444	Dörrebach	133	025	08
54413	Damfios	235	014	01	76889	Dörrenbach	337	019	02
55432	Damscheid	140	025	06	67806	Dörrmoschel	333	016	05
53520	Dankerath	131	015	01	56348	Dörscheid	141	031	08
67814	Dannenfels	333	013	04	56370	Dörsdorf	141	032	05
67125	Dannstadt-Schauernheim	338	006	01	53533	Dorsel	131	018	01
54552	Darscheid	233	014	01	55452	Dorsheim	133	026	04
76848	Darstein	340	005	02	56281	Dörth	140	031	02
54689	Dasburg	232	214	01	56305	Döttesfeld	138	013	05
53547	Dattenberg	138	009	04	53520	Drees	233	210	04
56589	Datzeroth	138	010	08	57629	Dreifelden	143	215	02
55566	Daubach	133	022	07	56414	Dreikirchen	143	011	08
56412	Daubach	143	008	04	54518	Dreis	231	024	08
54550	Daun, Stadt	233	501	01	56472	Dreisbach	143	216	01
56132	Dausenau	141	025	01	54552	Dreis-Brück	233	020	01
54673	Dauwelshausen	232	025	05	67816	Dreisen	333	017	03
55442	Daxweiler	133	023	08	55585	Duchroth	133	027	02
53426	Dedenbach	131	016	04	54647	Dudeldorf	232	027	02
56237	Deesen	143	009	05	67373	Dudenhofen	338	007	02
67146	Deidesheim, Stadt	332	009	01	53520	Dümpelfeld	131	501	01
67742	Deimberg	336	014	04	56754	Dünfus	135	022	04
66503	Dellfeld	340	207	08	56761	Düngenheim	135	023	02
54552	Demerath	233	016	01	66916	Dunzweiler	336	017	06
66871	Dennweiler-Frohnbach	336	015	03	54597	Duppach	233	211	02
54570	Densborn	233	209	02	56307	Dürrholz	138	014	05
53507	Dernau	131	017	02	E				
56307	Dernbach	138	011	05	56424	Ebernahn	143	012	10
56428	Dernbach (Westerwald)	143	010	10	56370	Ebertshausen	141	034	05
76857	Dernbach	337	017	01	67280	Ebertsheim	332	012	03
55520	Derschen	132	019	03	54668	Echternacherbrück	232	028	03
55592	Desloch	133	024	05	54636	Echtershausen	232	029	02
56357	Dessighofen	141	026	06	55599	Eckelsheim	331	017	05
54340	Detzem	235	015	06	55444	Eckenroth	133	028	08
54570	Deudesfeld	233	017	01	55777	Eckersweiler	134	021	01
54411	Deuselbach	231	018	06	54531	Eckfeld	231	025	03
55278	Dexheim	339	011	07	67480	Edenkoben, Stadt	337	020	03
54426	Dhronecken	231	019	06	67483	Edesheim	337	021	03
					56814	Ediger-Eller	135	024	01
					54636	Ehlenz	232	030	02
					56581	Ehlscheid	138	015	06

IV. Verzeichnis der kreisfreien Städte, Kreise, Verbandsgemeinden und Gemeinden

55494	Dichtelbach	140	027	05	56357	Ehr	141	035	07
PLZ	Gemeindenname	KR	GE	VG	PLZ	Gemeindenname	KR	GE	VG
66871	Ehweiler	336	018	03	56244	Ewighausen	143	221	07
67575	Eich	331	018	02					
57612	Eichelhardt	132	022	01					
57632	Eichen	132	023	04	F				
53533	Eichenbach	131	021	01					
54649	Eilscheid	232	217	01	56133	Fachbach	141	041	01
55278	Eimsheim	339	015	04	56814	Faid	135	029	01
56751	Einig	137	023	02	67808	Falkenstein	333	020	06
67753	Einöllen	336	019	07	54317	Farschweiler	235	021	04
67308	Einselethum	333	018	03	56472	Fehl-Ritzhausen	143	222	01
54298	Eisenach	232	218	03	67824	Feilbingert	133	030	02
67304	Eisenberg (Pfalz), Stadt	333	019	02	54636	Feilsdorf	232	036	02
54533	Eisenschmitt	231	026	03	54341	Fell	235	022	06
56370	Eisighofen	141	036	05	57580	Fensdorf	132	030	05
56337	Eitelborn	143	013	04	54668	Ferschweiler	232	037	03
57580	Elben	132	024	05	54597	Feuerscheid	232	022	06
56459	Elbingen	143	501	08	54584	Feusdorf	233	023	05
55765	Elchweiler	134	022	02	57635	Fiersbach	132	031	01
57578	Elkenroth	132	025	05	56341	Filsen	141	042	02
55765	Ellenberg	134	023	02	56766	Filz	135	030	03
56242	Ellenhausen	143	015	07	67822	Finkenbach-Gersweiler	333	021	01
56821	Ellenz-Poltersdorf	135	025	01	54439	Fisch	235	025	05
55497	Ellern (Hunsrück)	140	035	05	55743	Fischbach	134	025	03
67158	Ellerstadt	332	013	06	67693	Fischbach	335	007	03
54552	Ellscheid	233	021	01	66996	Fischbach bei Dahn	340	011	01
55765	Ellweiler	134	024	02	54675	Fischbach-Oberraden	232	038	05
67471	Elmstein	332	014	05	65558	Flacht	141	043	04
56479	Elsoff (Westerwald)	143	218	06	57632	Flammersfeld	132	032	04
66887	Elzweiler	336	021	01	76835	Flemlingen	337	025	03
54673	Emmelbaum	232	031	05	54597	Fleringen	232	223	06
56281	Emmelshausen	140	036	02	54636	Fließem	232	039	02
55720	Emmerzhagen	132	026	03	55234	Flomborn	331	024	01
56355	Endlichhofen	141	037	07	55237	Flonheim	331	025	01
55270	Engelstadt	339	016	03	67592	Flörsheim-Dalsheim	331	023	03
67677	Enkenbach-Alsenborn	335	004	02	54516	Flußbach	231	033	02
56850	Enkirch	231	029	07	57614	Fluterschen	132	033	01
54340	Ensch	235	019	06	66887	Föckelberg	336	025	01
55232	Ensheim	331	019	06	54343	Föhren	235	026	06
57647	Enspel	143	219	09	55777	Föhren-Linden	134	026	01
54646	Enzen	232	032	02	57537	Forst	132	034	06
55234	Eppelsheim	331	020	01	56754	Forst (Eifel)	135	031	04
56759	Eppenberg	135	026	02	56858	Forst (Hunsrück)	135	032	05
66957	Eppenbrunn	340	008	03	67147	Forst an der Weinstraße	332	017	01
65558	Eppenrod	141	038	03	57635	Forstmehren	132	035	01
55494	Erbach	140	037	05	55234	Framersheim	331	026	01
55234	Erbes-Büdesheim	331	021	01	67737	Frankelbach	335	009	06
54492	Erden	231	030	01	67468	Frankeneck	332	018	05
66887	Erdesbach	336	022	01	67468	Frankenstein	335	010	03
66996	Erfweiler	340	009	01	67227	Frankenthal (Pfalz), kreisfreie Stadt	311	000	00
56368	Ergeshausen	141	039	05	76833	Frankweiler	337	026	05
76891	Erlenbach bei Dahn	340	010	01	54316	Franzenheim	235	027	07
76872	Erlenbach bei Kandel	334	004	04	55776	Frauenberg	134	027	01
56814	Ernst	135	027	01	76872	Freckenfeld	334	005	04
54668	Ernzen	232	033	03	55546	Frei-Laubersheim	133	031	01
53579	Erpel	138	019	07	56244	Freilingen	143	018	07
67167	Erpolzheim	332	015	02	55234	Freimersheim	331	027	01
57635	Ersfeld	132	027	01	67482	Freimersheim (Pfalz)	337	027	03
67685	Erzenhausen	335	005	09	67251	Freinsheim, Stadt	332	019	02
54518	Esch	231	031	08	56244	Freirachdorf	143	019	07
54585	Esch	233	022	05	67361	Freisbach	334	006	05
56357	Eschbach	141	040	07	67596	Frettenheim	331	028	04
76831	Eschbach	337	022	05	54450	Freudenburg	235	028	05
54619	Eschfeld	232	220	01	67159	Friedelsheim	332	020	06
55234	Esselborn	331	022	01	57520	Friedewald	132	036	03
55270	Essenheim	339	017	06	51598	Friesenhagen	132	037	07
76879	Essingen	337	023	07	55278	Friesenheim	339	018	07
54636	Eßlingen	232	034	02	66903	Frohnhofen	336	027	05
67754	Eßweiler	336	023	07	55471	Fronhofen	140	039	07
67472	Esthal	332	016	05	56132	Frucht	141	044	01
54424	Etgert	231	032	06	53533	Fuchshofen	131	022	01
66871	Etschberg	336	024	03	55546	Fürfeld	133	032	01
54655	Etteldorf	232	035	04	57539	Fürthen	132	038	06
56244	Ettinghausen	143	220	08	67136	Fußgönheim	338	008	04
56729	Ettringen	137	025	03					
57539	Etzbach	132	028	06	G				
57632	Eulenberg	132	029	04					
67685	Eulenis	335	006	09					
56761	Eulgem	135	028	02					

IV. Verzeichnis der kreisfreien Städte, Kreise, Verbandsgemeinden und Gemeinden

54597	Euscheid	232	221	01	55288	Gabsheim	331	029	06
76857	Eußerthal	337	024	01	56412	Gackenbach	143	020	04

PLZ	Gemeindenname	KR	GE	VG	PLZ	Gemeindenname	KR	GE	VG
56651	Galenberg	131	204	04	54533	Gransdorf	232	228	04
56761	Gamlen	135	033	02	54533	Greimerath	231	044	03
56294	Gappenach	137	027	02	54314	Greimerath	235	033	02
55435	Gau-Algesheim, Stadt	339	019	03	56814	Greimersburg	135	036	01
55599	Gau-Bickelheim	331	030	05	56858	Grenderich	135	037	05
55296	Gau-Bischofsheim	339	020	02	55608	Griebelschied	134	032	03
67294	Gauersheim	333	022	04	66903	Gries	336	032	05
67822	Gaugrehweiler	333	023	01	54413	Grimburg	235	035	01
55234	Gau-Heppenheim	331	031	01	55459	Grolsheim	339	022	08
55239	Gau-Odernheim	331	032	01	66501	Großbundenbach	340	209	08
55578	Gau-Weinheim	331	033	06	67483	Großfischlingen	337	035	03
57580	Gebhardshain	132	039	05	56412	Großholbach	143	024	04
55595	Gebroth	133	033	06	54619	Großkampfenberg	232	229	01
54552	Gefell	233	025	01	67229	Großkarlbach	332	023	03
57627	Gehlert	143	223	02	54608	Großlangenfeld	232	230	06
55490	Gehlweiler	140	040	04	54534	Großlittgen	231	046	03
67724	Gehrweiler	333	024	05	56276	Großmaischeid	138	023	03
54675	Geichlingen	232	040	05	67259	Großniedesheim	338	009	03
56379	Geilnau	141	045	03	56472	Großseifen	143	227	01
67715	Geiselberg	340	012	06	66484	Großsteinhausen	340	210	08
54413	Geisfeld	235	030	01	67745	Grumbach	336	033	04
56357	Geisig	141	046	06	57520	Grünebach	132	042	02
53539	Gelenberg	233	212	04	67269	Grünstadt, Stadt	332	024	00
56357	Gemmerich	141	047	07	56459	Guckheim	143	228	09
54673	Gemünd	232	041	05	65558	Gückingen	141	049	03
55490	Gemünden	140	041	04	55452	Guldental	133	035	04
56459	Gemünden	143	224	09	56593	Güllesheim	132	043	04
55457	Gensingen	339	021	08	55597	Gumbsheim	331	035	05
54675	Gentingen	232	042	05	56767	Gunderath	233	213	04
55743	Gerach	134	028	03	67598	Gundersheim	331	036	04
67813	Gerbach	333	025	05	67724	Gundersweiler	333	028	05
66894	Gerhardsbrunn	335	011	01	67599	Gundheim	331	037	04
56751	Gering	137	029	02	67583	Guntersblum	339	024	04
76726	Germersheim, Stadt	334	007	00	54413	Gusenburg	235	036	01
67229	Gerolsheim	332	021	03	54317	Gusterath	235	037	04
54568	Gerolstein, Stadt	233	026	02	56370	Gutenacker	141	050	05
56825	Gevenich	135	034	03	55595	Gutenberg	133	036	06
57610	Gieleroth	132	040	01	54317	Gutweiler	235	038	04
54424	Gielert	231	035	06					
56294	Gierschnach	137	030	02					
57632	Giershausen	132	041	04	H				
54614	Giesdorf	232	224	06					
57612	Giesenhausen	143	225	02	54597	Habscheid	232	231	06
56825	Gillenbeuren	135	035	03	57627	Hachenburg, Stadt	143	229	02
54558	Gillendorf	233	027	01	55546	Hackenheim	133	037	01
54298	Gilzem	232	225	03	76767	Hagenbach, Stadt	334	008	02
67578	Gimbsheim	331	034	02	56850	Hahn	140	044	04
55767	Gimbweiler	134	029	02	56244	Hahn am See	143	232	08
54657	Gindorf	232	043	04	56472	Hahn bei Marienberg	143	231	01
67742	Ginsweiler	336	029	04	55606	Hahnenbach	133	038	03
54533	Gipperath	231	036	03	55278	Hahnheim	339	025	07
56459	Girkenroth	143	226	09	65623	Hahnstätten	141	051	04
56412	Girod	143	021	04	55776	Hahnweiler	134	033	01
54518	Gladbach	231	037	08	56357	Hainau	141	110	07
66887	Glanbrücken	336	030	04	76835	Hainfeld	337	036	03
66907	Glan-Münchweiler	336	031	02	56457	Halbs	143	233	09
56653	Glees	131	205	04	67826	Hallgarten	133	039	02
76835	Gleisweiler	337	028	03	54611	Hallschlag	233	214	05
76889	Gleiszellen-Gleishorbach	337	029	02	54646	Halsdorf	232	045	02
76831	Göcklingen	337	031	05	56283	Halsenbach	140	045	02
56244	Goddert	143	022	07	65582	Hambach	141	052	03
56290	Gödenroth	140	042	03	56761	Hambuch	135	038	02
55767	Gollenberg	134	031	02	57577	Hamm (Sieg)	132	044	06
67307	Göllheim	333	026	03	54636	Hamm	232	046	02
67377	Gommersheim	337	032	03	67580	Hamm am Rhein	331	038	02
67724	Gonbach	333	027	06	56598	Hammerstein	138	024	02
54595	Gondenbrett	232	227	06	55234	Hangen-Weisheim	331	039	04
56283	Gondershausen	140	043	02	67374	Hanhofen	338	010	02
54647	Gondorf	232	044	02	56316	Hanroth	138	025	05
53498	Gönnersdorf	131	025	03	57572	Harbach	132	045	07
54584	Gönnersdorf	233	028	05	56579	Hardert	138	026	06
67161	Gönnheim	332	022	06	56472	Hardt	143	234	01
56412	Görgeshausen	143	023	04	54649	Hargarten	232	233	01
54472	Gornhausen	231	040	01	55595	Hargesheim	133	040	06
55624	Gösenroth	134	030	04	56307	Harschbach	138	027	05
76857	Gossersweiler-Stein	337	033	01	53520	Harscheid	131	026	01
54470	Graach an der Mosel	231	041	01	54617	Harspelt	232	234	00

IV. Verzeichnis der kreisfreien Städte, Kreise, Verbandsgemeinden und Gemeinden

54426	Gräfindhron	231	042	06	56244	Hartenfels	143	025	07
53501	Grafschaft	131	090	00	67376	Harthausen	338	011	02

PLZ	Gemeindenname	KR	GE	VG	PLZ	Gemeindenname	KR	GE	VG
56459	Härtlingen	143	230	09	56865	Hesweiler	135	041	05
55296	Harxheim	339	026	02	66919	Hettenhausen	340	018	07
54533	Hasborn	231	049	03	67310	Hettenleidelheim	332	027	04
66871	Haschbach am Remigiusberg	336	034	03	55758	Hettenrodt	134	040	03
56858	Haserich	135	039	05	54523	Hetzerath	231	053	08
57635	Hasselbach	132	046	01	67259	Heuchelheim bei Frankenthal	338	013	03
56288	Hasselbach	140	046	03	76831	Heuchelheim-Klingen	337	040	05
67454	Haßloch	332	025	00	57612	Heupelzen	132	051	01
57644	Hattert	143	235	02	57627	Heuzert	143	240	02
55767	Hattgenstein	134	034	02	57612	Hilgenroth	132	052	01
76770	Hatzenbühl	334	009	03	56206	Hilgert	143	030	03
56332	Hatzenport	137	208	06	54576	Hillesheim, Stadt	233	029	03
76846	Hauenstein	340	014	02	67586	Hillesheim	339	028	04
66851	Hauptstuhl	335	012	05	56204	Hillscheid	143	031	03
56761	Hauroth	135	040	02	54426	Hilscheid	231	054	06
56291	Hausbay	140	047	02	66957	Hilst	340	019	03
55608	Hausen	134	035	04	56357	Himmighofen	141	055	07
53547	Hausen (Wied)	138	007	08	55743	Hintertiefenbach	134	041	03
56745	Hausten	137	034	03	66999	Hinterweidenthal	340	020	02
67742	Hausweiler	336	035	04	54570	Hinterweiler	233	030	01
55481	Hecken	140	048	04	54316	Hinzenburg	235	046	04
53506	Heckenbach	131	027	02	54421	Hinzert-Pörlert	235	047	01
54518	Heckenmünster	231	050	08	67756	Hinzweiler	336	042	07
54619	Heckhuscheid	232	236	06	65558	Hirschberg	141	057	03
54429	Heddert	235	040	02	55483	Hirschfeld (Hunsrück)	140	053	04
67753	Hefersweiler	336	036	07	67732	Hirschhorn/Pfalz	335	014	06
54426	Heidenburg	231	204	06	66996	Hirschthal	340	021	01
55262	Heidesheim am Rhein	339	027	05	56729	Hirten	137	036	03
54518	Heidweiler	231	051	08	57635	Hirz-Maulsbach	132	053	01
54673	Heilbach	232	047	05	54646	Hisel	232	052	02
56412	Heilberscheid	143	026	04	55234	Hochborn	331	011	04
54636	Heilenbach	232	048	02	67126	Hochdorf-Assenheim	338	014	01
67699	Heiligenmoschel	335	013	07	54472	Hochscheid	231	056	01
56412	Heiligenroth	143	027	04	67691	Hochspeyer	335	015	03
55779	Heimbach	134	036	01	76879	Hochstadt (Pfalz)	337	041	07
57629	Heimborn	143	236	02	55585	Hochstätten	133	045	02
55606	Heimweiler	133	041	03	56767	Höchstberg	233	215	04
55483	Heinzenbach	140	049	04	57629	Höchstensbach	143	241	02
55606	Heinzenberg	133	042	03	55606	Hochstetten-Dhaun	133	046	03
67742	Heinzenhausen	336	038	04	54316	Hockweiler	235	048	07
54614	Heisdorf	232	238	06	56472	Hof	143	243	01
65558	Heistenbach	141	053	03	53534	Hoffeld	131	030	01
56244	Helferskirchen	143	028	10	66989	Höheinöd	340	022	06
56479	Hellenhahn-Schellenberg	143	237	06	66989	Höheischweiler	340	023	05
55758	Hellertshausen	134	037	04	54570	Hohenfels-Essingen	233	033	02
57612	Helmenzen	132	047	01	56746	Hohenleimbach	131	206	04
57612	Helmeroth	132	048	01	67744	Hohenöllen	336	043	04
67716	Heltersberg	340	015	06	67591	Hohen-Sülzen	331	041	03
57612	Hemmelzen	132	049	01	66989	Höhfröschen	340	024	05
55490	Henau	140	050	04	56462	Höhn	143	242	09
55619	Hennweiler	133	043	03	56203	Höhr-Grenzhausen, Stadt	143	032	03
66909	Henschtal	336	037	02	56412	Holler	143	033	04
54314	Hentern	235	043	02	56288	Hollnich	140	055	03
55758	Herborn	134	038	03	54668	Holsthum	232	053	03
54673	Herbstmühle	232	049	05	56379	Holzappel	141	059	03
66871	Herchweiler	336	039	03	55469	Holzbach	140	056	07
57562	Herdorf, Stadt	132	050	00	54316	Holzerath	235	050	04
54662	Herforst	232	050	07	56357	Holzhausen an der Haide	141	060	07
55452	Hergenfeld	133	044	06	65558	Holzheim	141	061	03
56457	Hergenroth	143	238	09	56479	Homberg	143	244	06
76872	Hergersweiler	337	037	02	67744	Homberg	336	044	04
54317	Herl	235	044	04	56379	Hömberg	141	058	06
66919	Hermersberg	340	016	06	54675	Hommerdingen	232	054	05
54411	Hermeskeil, Stadt	235	045	01	53518	Honerath	131	032	01
56368	Herold	141	054	05	53506	Hönningen	131	029	02
67742	Herren-Sulzbach	336	040	04	54538	Hontheim	231	057	02
56729	Herresbach	137	035	03	67744	Hoppstädten	336	045	04
55756	Herrstein	134	039	03	55768	Hoppstädten-Weiersbach	134	042	02
56249	Herschbach	143	029	07	54497	Horath	231	058	06
56414	Herschbach (Oberwesterwald)	143	239	08	55606	Horbach	133	047	03
66919	Herschberg	340	017	07	56412	Horbach	143	034	04
53518	Herschbroich	131	028	01	66851	Horbach	340	025	06
66909	Herschweiler-Pettersheim	336	041	02	55483	Horbruch	134	043	04
54597	Hersdorf	232	332	06	76771	Hördt	334	011	06
67273	Herxheim am Berg	332	026	02	56379	Horhausen	141	062	03
76863	Herxheim bei Landau/Pfalz	337	038	04	56593	Horhausen (Westerwald)	132	055	04

IV. Verzeichnis der kreisfreien Städte, Kreise, Verbandsgemeinden und Gemeinden

76863	Herxheimweyher	337	039	04	67724	Höringen	333	030	06
54619	Herzfeld	232	240	01	55469	Horn	140	058	07
67258	Heßheim	338	012	03	66500	Hornbach, Stadt	340	211	08

PLZ	Gemeindenname	KR	GE	VG	PLZ	Gemeindenname	KR	GE	VG
56766	Horperath	233	216	04	67653	Kaiserslautern, kreisfreie Stadt	312	000	00
55457	Hornweiler	339	029	08	53505	Kalenborn	131	036	02
66887	Horschbach	336	046	01	56759	Kalenborn	135	046	02
54552	Hörscheid	233	031	01	54570	Kalenborn-Scheuern	233	036	02
54552	Hörschhausen	233	032	04	67822	Kalkofen	333	036	01
54664	Hosten	232	055	07	67169	Kallstadt	332	028	02
55758	Hottenbach	134	044	04	56294	Kalt	137	041	02
57537	Hövels	132	054	08	53520	Kaltenborn	131	037	01
56412	Hübingen	143	036	04	56220	Kaltenengers	137	209	08
56479	Hüblingen	143	245	06	65558	Kaltenholzhausen	141	065	04
55595	Hüffelsheim	133	048	06	56206	Kammerforst	143	040	03
66909	Hüffler	336	047	02	56341	Kamp-Bornhofen	141	066	02
53520	Hümmel	131	033	01	76870	Kandel, Stadt	334	013	04
53547	Hümmerich	138	030	06	54441	Kanzern	235	055	03
56414	Hundsangen	143	037	08	76889	Kapellen-Drusweiler	337	045	02
55621	Hundsbach	133	049	05	56767	Kaperich	233	217	04
56235	Hundsdorf	143	038	05	55483	Kappel	140	062	04
56281	Hungenroth	140	060	02	67744	Kappeln	336	049	04
56355	Hunzel	141	063	07	76889	Kapsweyer	337	046	02
54518	Hupperath	231	062	08	56281	Karbach	140	063	02
66882	Hütschenhausen	335	016	08	54534	Karl	231	065	03
54673	Hütten	232	056	05	54673	Karlshausen	232	064	05
54636	Hütterscheid	232	057	02	53547	Kasbach-Ohlenberg	138	501	04
54636	Hüttingen an der Kyll	232	058	02	54668	Kaschenbach	232	065	03
54675	Hüttingen bei Lahr	232	059	05	56357	Kasdorf	141	067	07
I					54317	Kasel	235	056	04
55743	Idar-Oberstein, große kreisangehörige Stadt	134	045	00	66894	Käshofen	340	212	08
57612	Idelberg	132	056	01	56288	Kastellaun, Stadt	140	064	03
54636	Idenheim	232	060	02	54441	Kastel-Stadt	235	057	05
54636	Idesheim	232	061	02	67806	Katzenbach	333	037	05
54298	Igel	235	051	07	56368	Katzenelnbogen, Stadt	141	068	05
67294	Ilbesheim	333	031	04	67734	Katzweiler	335	017	06
76831	Ilbesheim bei Landau in der Pfalz	337	042	05	54552	Katzwinkel	233	037	04
56814	Illerich	135	042	02	57581	Katzwinkel (Sieg)	132	080	08
54552	Immerath	233	034	01	56349	Kaub, Stadt	141	069	08
54426	Immert	231	064	06	57520	Kausen	132	059	05
67308	Immesheim	333	032	03	56355	Kehlbach	141	070	07
76831	Impflingen	337	043	05	56729	Kehrig	137	043	03
67817	Imsbach	333	033	06	55471	Keidelheim	140	065	07
67808	Imsweiler	333	034	05	53539	Kelberg	233	218	04
57610	Ingelbach	132	057	01	54427	Kell am See	235	058	02
55218	Ingelheim am Rhein, große kreisangehörige Stadt	339	030	00	55606	Kellenbach	133	202	03
54636	Ingendorf	232	062	02	56132	Kemmenau	141	071	01
76865	Insheim	337	044	04	56746	Kempnich	131	502	04
53520	Insul	131	034	01	55758	Kempfeld	134	046	03
55566	Ippenschied	133	050	07	54344	Kenn	235	060	06
56843	Irmenach	231	501	07	54673	Keppeshausen	232	066	05
56479	Irmtraut	143	246	06	56295	Kerben	137	048	02
54666	Irrel	232	063	03	54578	Kerpen (Eifel)	233	038	03
54689	Irrhausen	232	245	01	54589	Kerschenbach	233	219	05
54451	Irsch	235	052	05	67304	Kerzenheim	333	038	02
56271	Isenburg	138	031	03	57632	Kescheid	132	060	04
57612	Isert	132	058	01	54619	Kesfeld	232	247	01
65558	Isselbach	141	064	03	53506	Kesseling	131	039	02
J					54518	Kesten	231	066	01
67814	Jakobsweiler	333	035	04	56348	Kestert	141	072	08
55592	Jeckenbach	133	051	05	57612	Kettenhausen	132	061	01
66887	Jettenbach	336	048	07	55234	Kettenheim	331	042	01
76751	Jockgrim	334	012	03	56220	Kettig	137	211	08
54689	Jucken	232	246	01	54689	Kickeshausen	232	248	01
55270	Jugenheim in Rheinhessen	339	031	06	67271	Kindenheim	332	029	03
54584	Jünkerath	233	035	05	54538	Kinderbeuern	231	067	02
K					66862	Kindsbach	335	018	05
56459	Kaden	143	247	09	54538	Kinheim	231	068	02
					54597	Kinzenburg	232	249	01
					57629	Kirburg	143	248	01
					55481	Kirchberg (Hunsrück), Stadt	140	067	04
					57635	Kircheib	132	062	01
					57548	Kirchen (Sieg), Stadt	132	063	07
					67281	Kirchheim an der Weinstraße	332	030	03
					67292	Kirchheimbolanden, Stadt	333	039	04
					53505	Kirchsahr	131	040	02
					56729	Kirchwald	137	049	03
					54570	Kirchweiler	233	039	01
					54441	Kirf	235	062	05

IV. Verzeichnis der kreisfreien Städte, Kreise, Verbandsgemeinden und Gemeinden

56337	Kadenbach	143	039	04	55606	Kim, Stadt	133	052	00
56761	Kaifenheim	135	043	02	67744	Kirrweiler	336	050	04
56829	Kail	135	044	04	67489	Kirrweiler (Pfalz)	337	047	06
56759	Kaisersesch, Stadt	135	045	02	53539	Kirsbach	233	220	04

PLZ	Gemeindenname	KR	GE	VG
-----	---------------	----	----	----

55566	Kirschroth	133	053	07
55743	Kirschweiler	134	047	03
56291	Kisselbach	140	068	05
54524	Klausen	231	069	08
66501	Kleimbundenbach	340	213	08
67483	Kleinfischlingen	337	048	03
54483	Kleinich	231	070	01
67271	Kleinkarlbach	332	031	03
54597	Kleinlangenfeld	232	250	06
56271	Kleinmaischeid	138	034	03
67259	Kleinniedesheim	338	015	03
66484	Kleinsteinhausen	340	214	08
55270	Klein-Winternheim	339	032	06
56825	Kliding	135	048	03
56368	Klingelbach	141	073	05
76889	Klingenmünster	337	049	02
55469	Klosterkumbd	140	070	07
56818	Klotten	135	049	01
55481	Kludnbach	140	071	04
54340	Klüsserath	235	063	06
76879	Knittelsheim	334	014	01
66917	Knopp-Labach	340	215	07
76833	Knöringen	337	050	05
56330	Koborn-Gondorf	137	212	06
56068	Koblenz, kreisfreie Stadt	111	000	00
56459	Kölbigen	143	249	09
56751	Kollig	137	053	02
66879	Kollweiler	335	019	09
56767	Kolverath	233	222	04
54472	Kommen	231	071	01
55278	Köngernheim	339	033	07
55606	Königsau	133	203	03
53426	Königsfeld	131	041	04
66871	Konken	336	052	03
54329	Konz, Stadt	235	068	03
54574	Kopp	233	223	02
66871	Körborn	336	051	03
54306	Kordel	235	069	07
56370	Kördorf	141	074	05
54317	Korlingen	235	070	04
54675	Körperich	232	067	05
56288	Korweiler	140	073	03
53518	Kottenborn	131	042	01
56736	Kottenheim	137	055	03
56767	Kötterichen	233	221	04
66879	Kottweiler-Schwanden	335	020	08
54340	Köwerich	235	067	06
54673	Koxhausen	232	068	05
57635	Kraam	132	064	01
54552	Kradenbach	233	040	01
66894	Krähenberg	340	216	07
56283	Kratzenburg	140	075	02
54673	Krautscheid	232	253	01
67757	Kreimbach-Kaulbach	336	053	07
56630	Kretz	137	056	01
67706	Krickenbach	335	021	04
67819	Kriegsfeld	333	040	04
55767	Kronweiler	134	048	02
57612	Kroppach	143	250	02
66957	Kröppen	340	026	03
66909	Krottellbach	336	054	02
54536	Kröv	231	072	02
54675	Kruchten	232	069	05
56642	Kruft	137	057	01
56244	Krümmel	143	041	07
55483	Krummenau	134	049	04
56593	Krunkel	132	065	04
76773	Kuhardt	334	015	06
56244	Kuhnshöfen	143	251	08
55471	Külz (Hunsrück)	140	076	07
55471	Kümbdchen	140	077	07
57629	Kundert	143	252	02
56581	Kurtscheid	138	036	06
66869	Kusel, Stadt	336	055	03

PLZ	Gemeindenname	KR	GE	VG
-----	---------------	----	----	----

L				
56112	Lahnstein, große kreisangehörige Stadt	141	075	00
56288	Lahr	135	050	04
54675	Lahr	232	072	05
54649	Lambertsberg	232	254	01
67466	Lambrecht (Pfalz), Stadt	332	032	05
66894	Lambsborn	335	201	01
67245	Lambsheim	338	016	00
54316	Lampaden	235	072	02
76829	Landau in der Pfalz, kreisfreie Stadt	313	000	00
56814	Landkern	135	051	02
54526	Landscheid	231	503	08
66849	Landstuhl, Sickingenstadt, Stadt	335	022	05
66909	Langenbach	336	056	02
57520	Langenbach bei Kirburg	143	253	01
56729	Langenfeld	137	060	03
56459	Langenhahn	143	254	09
55450	Langenlonsheim	133	054	04
65558	Langenscheid	141	076	03
55569	Langenthal	133	055	07
56729	Langscheid	137	061	03
54308	Langsur	235	073	07
55758	Langweiler	134	502	03
67746	Langweiler	336	057	04
66894	Langwieden	335	202	01
54597	Lascheid	232	255	01
54612	Lasel	232	256	06
56759	Laubach	135	052	02
56288	Laubach	140	079	07
55452	Laubenheim	133	056	04
56291	Laudert	140	080	06
54533	Laufeld	231	074	03
55487	Laufersweiler	140	081	04
67229	Laumersheim	332	033	03
54649	Lauperath	232	258	01
56379	Laurenburg	141	077	03
55568	Lauschied	133	057	07
67742	Lauterecken, Stadt	336	058	04
67308	Lautersheim	333	041	03
56355	Lautert	141	078	07
56472	Lautzenbrücken	143	255	01
55483	Lautzenhausen	140	082	04
56332	Lehmen	137	504	06
54619	Leidenborn	232	259	01
56759	Leienkaul	135	502	02
53518	Leimbach	131	044	01
54673	Leimbach	232	073	05
66978	Leimen	340	027	04
76774	Leimersheim	334	016	06
56291	Leiningen	140	084	02
76829	Leinsweiler	337	051	05
55767	Leisel	134	050	02
55779	Leitzweiler	134	051	01
54340	Leiwen	235	074	06
66969	Lemberg	340	028	03
67823	Lettweiler	133	058	05
53547	Leubsdorf	138	037	04
56244	Leuterod	143	042	10
56599	Leutesdorf	138	038	02
54619	Lichtenborn	232	260	01
56479	Liebenschied	143	256	06
55494	Liebshausen	140	085	05
56290	Lieg	135	053	04
54597	Lierfeld	232	261	01
56357	Lierschied	141	079	08
56858	Liesenich	135	054	05
54470	Lieser	231	075	01
54636	Ließem	232	074	02
55606	Limbach	133	059	03
57629	Limbach	143	257	02

IV. Verzeichnis der kreisfreien Städte, Kreise, Verbandsgemeinden und Gemeinden

54655	Kyllburg, Stadt	232	070	04	67117	Limburgerhof	338	017	00
54655	Kyllburgweiler	232	071	04	53506	Lind	131	047	02

PLZ	Gemeindenname	KR	GE	VG	PLZ	Gemeindenname	KR	GE	VG
56729	Lind	137	063	03	54597	Masthorn	232	265	06
57629	Linden	143	258	02	66909	Matzenbach	336	107	02
66851	Linden	335	023	04	54597	Matzerath	232	266	06
67473	Lindenberg	332	034	05	67294	Mauchenheim	331	044	01
55481	Lindenschied	140	086	04	57520	Mauden	132	068	03
67360	Lingenfeld	334	017	05	54649	Mauel	232	267	01
56291	Lingerhahn	140	087	02	66500	Mauschbach	340	218	08
56317	Linkenbach	138	040	05	67133	Maxdorf	338	018	04
53545	Linz am Rhein, Stadt	138	041	04	56244	Maxsain	143	046	07
56357	Lipporn	141	080	07	56727	Mayen, große kreisangehörige Stadt	137	068	00
56767	Lirstal	233	224	04	53508	Mayschoß	131	049	02
54587	Lissendorf	233	041	05	54636	Meckel	232	077	02
57629	Lochum	143	259	02	55606	Meckenbach	133	063	03
56332	Löf	137	214	06	55767	Meckenbach	134	053	02
67727	Lohnsfeld	333	042	06	67149	Meckenheim	332	035	01
67744	Lohnweiler	336	060	04	67744	Medard	336	061	04
65558	Lohrheim	141	081	04	55566	Meddersheim	133	064	07
67744	Löllbach	133	060	05	54531	Meerfeld	231	082	03
56357	Lollschied	141	082	06	67735	Mehlbach	335	025	06
54338	Longen	235	077	06	67678	Mehlingen	335	026	02
54472	Longkamp	231	077	01	57635	Mehren	132	069	01
54340	Longuich	235	078	06	54552	Mehren	233	042	01
56295	Lonnig	137	065	02	54346	Mehring	235	083	06
55237	Lonsheim	331	043	01	56584	Meinborn	138	042	06
54317	Lorscheid	235	080	04	54570	Meisburg	233	043	01
55296	Lörzweiler	339	034	02	55590	Meisenheim, Stadt	133	065	05
54492	Lösnich	231	076	01	56581	Melsbach	138	043	06
56843	Lötzbeuren	231	206	07	56743	Mendig, Stadt	137	069	04
57629	Luckenbach	143	260	02	55490	Mengerschied	140	092	07
54424	Lückenburg	231	078	06	54310	Menningen	232	078	03
67059	Ludwigshafen am Rhein, kreisfreie Stadt	314	000	00	57629	Merkelbach	143	262	02
55278	Ludwigshöhe	339	035	04	54597	Merlscheid	232	270	01
66996	Ludwigswinkel	340	029	01	56283	Mermuth	140	093	02
76848	Lug	340	030	02	54426	Merschbach	231	083	06
54597	Lünebach	232	262	01	54318	Mertesdorf	235	085	04
67363	Lustadt	334	018	05	67271	Mertesheim	332	036	03
56290	Lütz	135	056	04	56753	Mertloch	137	070	02
56826	Lutzerath	135	057	03	55627	Merxheim	133	066	07
54617	Lützkampen	232	263	01	66978	Merzalben	340	031	04
56729	Luxem	137	066	03	54439	Merzkirchen	235	154	05
56346	Lykershausen	141	083	08	67746	Merzweiler	336	062	04
M					56820	Mesenich	135	060	01
					54636	Messerich	232	079	02
					54675	Mettendorf	232	080	05
					67582	Mettenheim	331	045	02
					54634	Metterich	232	081	02
					55777	Mettweiler	134	054	01
					55481	Metzenhausen	140	094	04
					56414	Meudt	143	263	08
					53520	Meuspath	131	050	01
					56288	Michelbach	140	095	03
56290	Macken	137	215	06	57610	Michelbach (Westenwald)	132	070	01
67686	Mackenbach	335	024	09	56357	Miehlen	141	085	07
55758	Mackenrodt	134	052	03	56132	Miellen	141	086	01
56459	Mähren	143	502	08	54310	Minden	232	082	03
67487	Maikammer	337	052	06	54518	Minderlittgen	231	085	08
55116	Mainz, kreisfreie Stadt	315	000	00	76872	Minfeld	334	020	04
56291	Maisborn	140	089	02	54518	Minheim	231	086	05
55481	Maitzborn	140	090	04	56377	Misselberg	141	087	06
57629	Malberg	132	066	05	66851	Mittelbrunn	335	027	05
54655	Malberg	232	075	04	56370	Mittelfischbach	141	088	05
54655	Malbergweich	232	076	04	57537	Mittelhof	132	011	08
54426	Malborn	231	079	06	55758	Mittelreidenbach	134	055	03
57636	Mammelzen	132	067	01	56858	Mittelstrimmig	135	061	05
55595	Mandel	133	061	06	56424	Mogendorf	143	047	10
54429	Mandern	235	081	02	56414	Molsberg	143	266	08
54531	Manderscheid, Stadt	231	080	03	67591	Mölsheim	331	046	03
54649	Manderscheid	232	264	01	57520	Molzheim	132	071	05
56769	Mannebach	233	225	04	55278	Mommenheim	339	037	07
54441	Mannebach	235	082	05	56729	Monreal	137	074	03
67822	Mannweiler-Cölln	333	043	01	67590	Monsheim	331	048	03
55413	Manubach	339	036	01	56410	Montabaur, Stadt	143	048	04
56357	Marienfels	141	084	07					
56269	Marienhausen	138	201	03					
56242	Marienrachdorf	143	044	07					
54484	Maring-Nowiand	231	081	01					
67297	Marnheim	333	045	04					
56271	Maroth	143	045	07					

IV. Verzeichnis der kreisfreien Städte, Kreise, Verbandsgemeinden und Gemeinden

66894	Martinshöhe	335	203	01	56754	Möntenich	135	062	04
55627	Martinstein	133	062	07	54472	Monzelfeld	231	087	01
57627	Marzhausen	143	261	02	55234	Monzernheim	331	049	04
56761	Masburg	135	058	02	55569	Monzingen	133	067	07
66506	Maßweiler	340	217	05	54497	Morbach	231	502	00
56869	Mastershausen	140	204	03	56865	Moritzheim	135	064	05

PLZ	Gemeindenname	KR	GE	VG
-----	---------------	----	----	----

PLZ	Gemeindenname	KR	GE	VG
-----	---------------	----	----	----

57583	Mörlen	143	264	01
57629	Mörsbach	143	265	02
55494	Mörschbach	140	096	05
54317	Morscheid	235	090	04
67294	Morschheim	333	047	04
55758	Mörschied	134	056	03
56290	Mörsdorf	135	063	04
67808	Mörsfeld	333	046	04
56283	Morshausen	140	205	02
67591	Mörstadt	331	047	03
56767	Mosbruch	233	226	04
56424	Moschheim	143	049	10
56254	Moselkern	135	065	04
54558	Mückeln	233	046	01
56254	Müden (Mosel)	135	066	04
57614	Mudénbach	143	267	02
57555	Mudersbach	132	072	07
65623	Mudershausen	141	089	04
56291	Mühlpfad	140	098	02
54636	Mülbach	232	083	02
54486	Mülheim (Mosel)	231	090	01
56218	Mülheim-Kärlich, Stadt	137	216	08
53520	Müllenbach	131	051	01
56761	Müllenbach	135	067	02
55595	Münchwald	133	068	06
76857	Münchweiler am Klingbach	337	054	01
67728	Münchweiler an der Alsenz	333	048	06
66981	Münchweiler an der Rodalb	340	032	04
56271	Mündersbach	143	268	02
56729	Münk	137	077	03
67822	Münsterappel	333	049	01
56294	Münstermaifeld, Stadt	137	501	02
55424	Münster-Sarmsheim	339	038	01
54570	Mürtenbach	233	227	02
53533	Müsch	131	052	01
57629	Müschénbach	143	269	02
54534	Musweiler	231	091	03
55469	Mutterschied	140	099	07
67112	Mutterstadt	338	019	00
54608	Mützenich	232	271	06
54673	Muxerath	232	084	05

N

56729	Nachtsheim	137	079	03
55234	Nack	331	050	01
55299	Nackenheim	339	039	02
55469	Nannhausen	140	100	07
66909	Nanzdietschweiler	336	064	02
54673	Nasingen	232	085	05
56377	Nassau, Stadt	141	091	06
56355	Nastätten, Stadt	141	092	07
54636	Nattenheim	232	086	02
56753	Naunheim	137	080	02
56237	Nauort	143	050	05
54340	Naurath (Eifel)	235	091	06
54426	Naurath (Wald)	235	092	01
57583	Nauroth	132	073	05
56858	Neef	135	068	05
56820	Nehren	135	069	01
54552	Neichen	233	048	04
54657	Neidenbach	232	087	04
67468	Neidenfels	332	037	05
57638	Neitersen	132	074	01
56412	Nentershausen	143	051	04
54552	Nerdien	233	049	01
54570	Neroth	233	050	02
67749	Nerzweiler	336	065	04
65623	Netzbach	141	093	04
55546	Neu-Bamberg	133	069	01
76776	Neuburg am Rhein	334	021	02

54422	Neuhütten	235	093	01
67271	Neuleiningen	332	038	03
54347	Neumagen-Dhron	231	092	05
57520	Neunkhausen	143	270	01
56479	Neunkirchen	143	271	06
54426	Neunkirchen	231	093	06
66887	Neunkirchen am Potzberg	336	066	01
76777	Neupotz	334	022	03
53577	Neustadt (Wied)	138	044	01
67433	Neustadt an der Weinstraße, kreisfreie Stadt	316	000	00
56479	Neustadt/Westerwald	143	272	06
56564	Neuwied, große kreisangehörige Stadt	138	045	00
54309	Newel	235	094	07
56283	Ney	140	102	02
56645	Nickenich	137	081	01
55481	Nieder Kostenz	140	105	04
56414	Niederahr	143	273	08
66887	Nieder-alben	336	067	01
56357	Niederbachheim	141	094	07
56589	Niederbreitbach	138	047	08
55767	Niederbrombach	134	057	02
55432	Niederburg	140	104	06
57520	Niederdreisbach	132	075	03
56651	Niederdürenbach	131	054	04
56412	Niederelbert	143	053	04
56412	Niedererbach	143	054	04
56332	Niederfell	137	217	06
57572	Niederfischbach	132	076	07
54675	Niedergeckler	232	089	05
55767	Niederhambach	134	058	02
55585	Niederhausen	133	070	02
67822	Niederhausen an der Appel	333	050	01
55413	Niederheimbach	339	040	01
55437	Nieder-Hilbersheim	339	041	03
56316	Niederhofen	138	048	05
76889	Niederhorbach	337	055	02
55758	Niederhosenbach	134	059	03
57589	Niederirsén	132	077	06
67700	Niederkirchen	335	029	07
67150	Niederkirchen bei Deidesheim	332	039	01
55469	Niederkumbd	140	106	07
54614	Niederlauch	232	276	06
66879	Niedermohr	335	030	08
67822	Niedermoschel	333	051	01
65629	Niederneisen	141	095	04
54533	Niederöfflingen	231	095	03
55268	Nieder-Olm, Stadt	339	042	06
76889	Niederotterbach	337	056	02
54649	Niederpierscheid	232	277	01
54675	Niederraden	232	090	05
56479	Niederroßbach	143	274	06
56244	Niedersayn	143	275	10
54533	Niederscheidweiler	231	096	03
76891	Niederschlettenbach	340	033	01
55487	Niedersohren	140	107	04
54570	Niederstadtfeld	233	052	01
66879	Niederstaufenbach	336	068	01
54634	Niederstedem	232	091	02
56593	Niedersteinebach	132	078	04
56291	Niedert	140	108	02
56368	Niedertiefenbach	141	096	05
56357	Niederwallmenach	141	097	07
57614	Niederwambach	138	050	05
55491	Niederweiler	140	109	04
54636	Niederweiler	232	092	02
54668	Niederweis	232	093	03
56179	Niederwerth	137	218	07
55234	Nieder-Wiesen	331	051	01
55758	Niederwörresbach	134	060	03
56651	Niederzissen	131	055	04

IV. Verzeichnis der kreisfreien Städte, Kreise, Verbandsgemeinden und Gemeinden

54597	Neuendorf	232	272	06	54646	Niehl	232	094	05
54673	Neuerburg, Stadt	232	088	05	54518	Niersbach	231	504	08
55471	Neuerkirch	140	101	07	55283	Nierstein	339	043	07
56335	Neuhäusel	143	052	04	56132	Nievern	141	098	01
54597	Neuheilenbach	232	273	04	54612	Nimschuscheid	232	279	06
67680	Neuhemsbach	335	028	02	54614	Nimsreuland	232	280	06
67141	Neuhofen	338	020	00	57645	Nister	143	276	02

PLZ	Gemeindename	KR	GE	VG
-----	--------------	----	----	----

56472	Nisterau	143	277	01
56472	Nisterberg	132	079	03
56477	Nister-Möhrendorf	143	278	06
57647	Nistertal	143	279	01
54453	Nittel	235	095	03
56729	Nitz	233	228	04
56357	Nochern	141	099	08
55767	Nohen	134	061	02
54578	Nohn	233	229	03
56412	Nomborn	143	055	04
56291	Norath	140	110	02
56242	Nordhofen	143	056	07
55585	Norheim	133	071	02
57629	Norken	143	280	01
56283	Nörtershausen	137	219	06
76891	Nothweiler	340	034	01
66989	Nünschweiler	340	035	05
53520	Nürburg	131	058	01
54675	Nusbaum	232	095	05
67759	Nußbach	336	069	07
55569	Nußbaum	133	072	07

O

55481	Ober Kostenz	140	111	04
56414	Oberahr	143	281	08
66871	Oberalben	336	070	03
66851	Oberarnbach	335	031	05
56355	Oberbachheim	141	100	07
54578	Oberbettingen	233	053	03
54331	Oberbillig	235	096	03
55767	Oberbrombach	134	062	02
55413	Oberdiebach	339	044	01
57639	Oberdreis	138	052	05
56651	Oberdürenbach	131	059	04
54578	Oberehe-Stroheich	233	054	03
56412	Oberelbert	143	057	04
56767	Obereiz	233	230	04
56414	Obererbach	143	058	08
57612	Obererbach (Westerwald)	132	081	01
56332	Oberfell	137	220	06
56370	Oberfischbach	141	101	05
55234	Ober-Flörsheim	331	052	01
54675	Obergeckler	232	096	05
56237	Oberhaid	143	059	05
55765	Oberhambach	134	063	02
76887	Oberhausen	337	058	02
67822	Oberhausen an der Appel	333	053	01
55585	Oberhausen an der Nahe	133	074	02
55606	Oberhausen bei Kirn	133	073	03
55413	Oberheimbach	339	045	01
55437	Ober-Hilbersheim	339	046	03
56587	Oberhonnelfeld-Gierend	138	053	06
55758	Oberhosenbach	134	064	03
57635	Oberirsen	132	082	01
54533	Oberkail	232	282	04
55624	Oberkirn	134	065	04
57641	Oberlahr	132	083	04
54608	Oberlascheid	232	283	06
54614	Oberlauch	232	284	06
67823	Obermoschel, Stadt	333	054	01
57638	Obernau	132	084	04
67821	Oberndorf	333	055	01
65558	Oberneisen	141	102	04
66919	Obernheim-Kirchenarnbach	340	219	07
56379	Obernhof	141	103	06
54533	Oberöfflingen	231	100	03
55270	Ober-Olm	339	047	06
76889	Oberotterbach	337	059	02
54649	Oberpierscheid	232	285	01

PLZ	Gemeindename	KR	GE	VG
-----	--------------	----	----	----

66879	Oberstauenbach	336	071	01
54634	Oberstedem	232	097	02
56593	Obersteinebach	132	085	04
55596	Oberstreit	133	075	06
67271	Obersülzen	332	040	03
56357	Obertiefenbach	141	104	07
56357	Oberwallmenach	141	105	07
57614	Oberwambach	132	086	01
54636	Oberweiler	232	098	02
67756	Oberweiler im Tal	336	072	07
67752	Oberweiler-Tiefenbach	336	073	07
54636	Oberweis	232	099	02
55430	Oberwesel, Stadt	140	112	06
56379	Oberwies	141	106	06
67294	Oberwiesen	333	056	04
55758	Oberwörresbach	134	067	03
56651	Oberzissen	131	060	04
67283	Obrigheim (Pfalz)	332	041	03
56299	Ochtendung	137	086	02
53545	Ockenfels	138	055	04
55437	Ockenheim	339	048	03
54441	Ockfen	235	098	05
67748	Odenbach	336	074	04
55571	Odernheim am Glan	133	076	07
56357	Oelsberg	141	107	07
76877	Offenbach an der Queich	337	061	07
67749	Offenbach-Hundheim	336	075	04
55234	Offenheim	331	053	01
67591	Offstein	331	054	03
53520	Ohlenhard	131	062	01
55469	Ohlweiler	140	113	07
66903	Ohmbach	336	076	05
54316	Ollmuth	235	100	04
54689	Olmscheid	232	287	01
67737	Olsbrücken	335	033	06
54646	Olstdorf	232	100	02
57612	Ölsen	132	087	01
54597	Olzheim	232	288	06
54456	Onsdorf	235	101	03
55276	Oppenheim, Stadt	339	049	07
55469	Oppertshausen	140	115	07
67294	Orbis	333	057	04
54298	Orenhofen	232	289	07
57632	Orfgen	132	088	04
54595	Orlenbach	232	290	06
54597	Ormont	233	232	05
54655	Orsfeld	232	101	04
54518	Osann-Monzel	231	103	08
54317	Osburg	235	103	04
56340	Osterspai	141	108	02
67574	Osthofen, Stadt	331	055	00
67731	Otterbach	335	034	06
67697	Otterberg, Stadt	335	035	07
67308	Ottersheim	333	058	03
76879	Ottersheim bei Landau	334	023	01
67166	Otterstadt	338	021	05
56244	Ötzingen	143	060	10
55606	Otzweiler	133	077	03

P

54439	Palzem	235	104	05
54531	Pantenburg	231	104	03
56865	Panzweiler	135	070	05
55288	Partenheim	331	056	06
54314	Paschel	235	105	02
56348	Patersberg	141	109	08
54668	Peffingen	232	103	03
54331	Pellingen	235	106	03
54570	Pelm	233	056	02

IV. Verzeichnis der kreisfreien Städte, Kreise, Verbandsgemeinden und Gemeinden

56587	Oberraden	138	054	06	55430	Perscheid	140	116	06
55758	Oberreidenbach	134	066	03	66989	Petersberg	340	037	05
56479	Oberrod	143	282	06	57632	Peterslahr	132	089	04
56479	Oberroßbach	143	283	06	56858	Peterswald-Löffelscheid	135	071	05
54533	Oberscheidweiler	231	101	03	55546	Pfaffen-Schwabenheim	133	078	01
76889	Oberschlettenbach	337	060	02	56291	Pfalzfeld	140	117	02
66957	Obersimten	340	036	03	66871	Pfeffelbach	336	077	03
54570	Oberstadtfeld	233	055	01	54662	Philippsheim	232	104	07

PLZ	Gemeindenname	KR	GE	VG
-----	---------------	----	----	----

PLZ	Gemeindenname	KR	GE	VG
-----	---------------	----	----	----

54647	Pickließem	232	105	04
54498	Piesport	231	105	05
56753	Pillig	137	087	02
54649	Pintesfeld	232	291	01
66953	Pirmasens, kreisfreie Stadt	317	000	00
54595	Pittenbach	232	292	06
56637	Plaidt	137	088	01
54673	Plascheid	232	106	05
54518	Platten	231	107	08
56593	Pleckhausen	132	090	04
54518	Plein	231	108	08
76889	Pleisweiler-Oberhofen	337	062	02
55576	Pleitersheim	133	080	01
55469	Pleizenhausen	140	118	07
54597	Plütscheid	232	293	01
54316	Pluwig	235	107	04
56357	Pohl	141	111	06
56751	Polch, Stadt	137	089	02
54340	Pölich	235	108	06
56829	Pommern	135	072	04
53534	Pomster	131	065	01
56459	Pottum	143	284	09
57589	Pracht	132	091	06
56346	Prath	141	112	08
54689	Preischeid	232	294	01
54664	Preist	232	107	07
54597	Pronsfeld	232	295	06
54595	Prüm, Stadt	232	296	06
54668	Prümzurlay	232	108	03
56305	Puderbach	138	057	05
56862	Pünderich	135	073	05

Q

66851	Queidersbach	335	037	04
53518	Quiddelbach	131	066	01
56242	Quirnbach	143	061	07
66909	Quirnbach/Pfalz	336	501	02
67280	Quirnheim	332	042	03

R

57612	Racksen	132	092	01
54310	Ralingen	235	111	07
76857	Ramberg	337	064	01
66887	Rammelsbach	336	079	01
67305	Ramsen	333	060	02
66877	Ramstein-Miesenbach, Stadt	335	038	08
56235	Ransbach-Baumbach, Stadt	143	062	05
76829	Ransbach	337	065	05
67808	Ransweiler	333	061	05
54413	Rascheid	235	112	01
67744	Rathskirchen	333	201	05
66887	Rathskirchen	336	081	01
57614	Ratzert	138	058	05
56316	Raubach	138	059	05
55592	Raumbach	133	081	05
55471	Ravengiersburg	140	119	07
56850	Raversbeuren	140	120	04
55469	Rayerschied	140	121	07
53506	Rech	131	068	02
56370	Reckenroth	141	113	05
55481	Reckershausen	140	122	04
55566	Rehbach	133	082	07
55592	Rehborn	133	083	05
56479	Rehe	143	285	06
66907	Rehweiler	336	082	02
55471	Reich	140	123	07

67829	Reiffelbach	133	084	05
53520	Reifferscheid	131	069	01
56861	Reil	231	110	02
53539	Reimerath	233	233	04
54421	Reinsfeld	235	114	01
54689	Reipeldingen	232	298	01
67753	Reipoltskirchen	336	085	07
56357	Reitzenhain	141	115	08
67753	Reisberg	336	086	07
53424	Remagen, Stadt	131	070	00
56579	Rengsdorf	138	061	06
56477	Rennerod, Stadt	143	286	06
56769	Retterath	233	234	04
57635	Rettersen	132	094	01
56357	Rettershain	141	116	07
56370	Rettert	141	117	05
56727	Reudelsterz	137	092	03
54597	Reuth	233	235	05
55624	Rhaunen	134	069	04
55494	Rheinböllen	140	125	05
53619	Rheinbreitbach	138	062	07
56598	Rheinbrohl	138	063	02
76764	Rheinzabern	334	024	03
56321	Rhens, Stadt	137	221	05
76835	Rhodt unter Rietburg	337	066	03
66484	Riedelberg	340	221	08
56745	Rieden	137	093	04
55469	Riegenroth	140	126	07
66509	Rieschweiler-Mühlbach	340	222	05
55499	Riesweiler	140	127	05
55765	Rimsberg	134	070	02
76857	Rinnthal	337	067	01
55767	Rinzenberg	134	071	02
54340	Riol	235	115	06
54636	Rittersdorf	232	109	02
67294	Rittersheim	333	062	04
54518	Rivenich	231	111	08
54317	Riveris	235	116	04
67806	Rockenhausen, Stadt	333	502	05
54570	Rockeskyll	233	058	02
66976	Rodalben, Stadt	340	038	04
53520	Rodder	131	072	01
56858	Rödelhausen	140	128	04
67688	Rodenbach	335	040	09
57639	Rodenbach bei Puderbach	138	064	05
55481	Rödern	140	129	04
54673	Rodershausen	232	110	05
67127	Rödersheim-Grönau	338	022	01
56754	Roes	135	075	04
54636	Röhl	232	111	02
55776	Rohrbach	134	073	01
55490	Rohrbach	140	130	04
76865	Rohrbach	337	068	04
67354	Römerberg	338	023	00
54597	Rommersheim	232	300	06
54411	Rorodt	231	112	06
76835	Roschbach	337	069	03
54619	Roscheid	232	301	01
57520	Rosenheim			
	(Landkreis Altenkirchen)	132	095	05
66894	Rosenkopf	340	223	08
53547	Roßbach	138	065	08
56271	Roßbach	143	287	02
56459	Rotenhain	143	288	09
57539	Roth	132	096	06
55442	Roth	133	085	08
56288	Roth	140	131	03
56368	Roth	141	118	05
54675	Roth an der Our	232	112	05
54597	Roth bei Prüm	232	302	06

IV. Verzeichnis der kreisfreien Städte, Kreise, Verbandsgemeinden und Gemeinden

55776	Reichenbach	134	068	01	56459	Rothenbach	143	289	09
66879	Reichenbach-Steegen	335	501	09	67753	Rothselberg	336	087	07
56357	Reichenberg	141	114	08	55767	Rötsweiler-Nockenthal	134	072	02
67759	Reichsthal	333	202	05	57632	Rott	132	097	04
66871	Reichweiler	336	084	03	55595	Roxheim	133	086	06
56865	Reidenhausen	135	074	05	56295	Rüber	137	095	02
66507	Reifenberg	340	220	05	56244	Rückeroth	143	064	07
57632	Reiferscheid	132	093	04	55776	Rückweiler	134	074	01
54619	Reiff	232	297	01	55593	Rüdesheim	133	117	06

PLZ	Gemeindenname	KR	GE	VG
-----	---------------	----	----	----

PLZ	Gemeindenname	KR	GE	VG
-----	---------------	----	----	----

76761	Rülzheim	334	025	06
76891	Rumbach	340	039	01
55452	Rümmelsheim	133	087	04
56412	Ruppach-Goldhausen	143	065	04
67152	Ruppertsberg	332	043	01
67808	Ruppertsecken	333	065	05
56357	Ruppertshofen	141	120	07
66957	Ruppertsweiler	340	040	03
55776	Ruschberg	134	075	01
56584	Rüscheld	138	066	06
67308	Rüssingen	333	064	03
66869	Ruthweiler	336	088	03
66887	Rutsweiler am Glan	336	089	01
67752	Rutsweiler an der Lauter	336	090	07

S

66919	Saalstadt	340	041	07
54439	Saarburg, Stadt	235	118	05
56648	Saffig	137	096	01
54570	Salm	233	060	02
54528	Salmthal	231	113	08
56414	Salz	143	290	08
56479	Salzburg	143	291	06
67813	Sankt Alban	333	066	05
56858	Sankt Aldegund	135	076	05
56329	Sankt Goar, Stadt	140	133	06
56346	Sankt Goarshausen,			
	Loreleystadt, Stadt	141	121	08
56727	Sankt Johann	137	097	03
55578	Sankt Johann	339	050	08
66887	Sankt Julian	336	095	04
55595	Sankt Katharinen	133	088	06
53562	Sankt Katharinen			
	(Landkreis Neuwied)	138	068	04
67487	Sankt Martin	337	070	06
56220	Sankt Sebastian	137	222	08
54655	Sankt Thomas	232	113	04
55471	Sargenroth	140	134	07
54552	Sarmersbach	233	061	01
56767	Sassen	233	236	04
65391	Sauerthal	141	122	08
55291	Saulheim	331	058	06
54558	Saxler	233	062	01
53426	Schalkenbach	131	073	04
54552	Schalkenmehren	233	063	01
67701	Schallodenbach	335	041	07
54668	Schankweiler	232	114	03
54636	Scharfbillig	232	115	02
66919	Schauerberg	340	042	07
55758	Schauren	134	076	04
56865	Schauren	135	077	05
76779	Scheibenhardt	334	027	02
54611	Scheid	233	237	05
56379	Scheidt	141	124	03
54673	Scheitenkorb	232	116	05
66869	Schellweiler	336	091	03
56244	Schenkelberg	143	066	07
57584	Scheuerfeld	132	098	02
54673	Scheuern	232	117	05
67823	Schiersfeld	333	067	01
65623	Schliesheim	141	125	04
67105	Schifferstadt, Stadt	338	025	00
54429	Schillingen	235	119	02
66996	Schindhard	340	043	01
54534	Schladt	231	114	03
54340	Schleich	235	120	06
54636	Schleid	232	118	02

55497	Schnorbach	140	138	05
54441	Schoden	235	122	05
54314	Schömerich	235	123	02
66996	Schöna (Pfalz)	340	045	01
54552	Schönbach	233	064	01
54426	Schönberg	231	115	06
55469	Schönborn	140	139	07
56370	Schönborn	141	126	05
67808	Schönborn	333	068	05
54316	Schöndorf	235	124	04
57638	Schöneberg	132	099	01
55444	Schöneberg	133	091	08
54614	Schönecken	232	304	06
66901	Schönenberg-Kübelberg	336	092	05
67707	Schopp	335	204	04
55288	Schornsheim	331	059	06
53520	Schuld	131	074	01
54586	Schüller	233	239	05
57632	Schürdt	132	100	04
54570	Schutz	233	065	01
57520	Schutzbach	132	101	03
55270	Schwabenheim an der Selz	339	051	03
56281	Schwall	140	140	02
76848	Schwanheim	340	047	02
55481	Schwarzen	140	141	04
54533	Schwarzenborn	231	116	03
55629	Schwarzerden	133	205	03
67685	Schwedelbach	335	043	09
67365	Schwegenheim	334	028	05
54338	Schweich, Stadt	235	125	06
76889	Schweigen-Rechtenbach	337	071	02
56377	Schweighausen	141	127	06
76889	Schweighofen	337	072	02
67744	Schweinschied	133	092	05
67808	Schweisweiler	333	069	06
66957	Schweix	340	048	03
55444	Schweppenhausen	133	093	08
55624	Schwerbach	134	079	04
54597	Schwirzheim	232	305	06
55767	Schwollen	134	080	02
56479	Seck	143	292	06
56377	Seelbach	141	128	06
57632	Seelbach (Westerwald)	132	103	04
57577	Seelbach bei Hamm (Sieg)	132	102	06
67744	Seelen	333	203	05
55629	Seesbach	133	094	07
54636	Seffern	232	119	02
54636	Sefferweich	232	120	02
54518	Sehlem	231	117	08
55444	Seibersbach	133	095	08
57632	Seifen	132	104	04
54655	Seinsfeld	232	306	04
54597	Seiwerath	232	307	06
57537	Selbach (Sieg)	132	105	08
66871	Selchenbach	336	094	03
54608	Sellerich	232	308	06
56242	Selters (Westerwald), Stadt	143	067	07
55278	Selzen	339	053	07
67681	Sembach	335	205	02
54619	Sengerich	232	309	01
56820	Senheim	135	079	01
53520	Senscheid	131	075	01
55758	Sensweiler	134	081	03
54455	Serrig	235	126	05
56237	Sessenbach	143	068	05
56244	Sessenhausen	143	069	07
54617	Sevenig (Our)	232	310	01
54673	Sevenig bei Neuerburg	232	121	05
76833	Sieboldingen	337	073	05

IV. Verzeichnis der kreisfreien Städte, Kreise, Verbandsgemeinden und Gemeinden

55483	Schlierschied	140	135	04	56729	Siebenbach	137	099	03
55596	Schloßböckelheim	133	089	06	55599	Siefersheim	331	060	05
67718	Schmalenberg	340	044	06	55758	Sien	134	082	03
55758	Schmidthachenbach	134	077	03	55758	Sienhachenbach	134	083	03
55765	Schmißberg	134	078	02	53520	Sierscheid	131	076	01
66484	Schmitshausen	340	224	07	56427	Siershahn	143	070	10
56825	Schmitt	135	078	03	55767	Siesbach	134	084	02
67829	Schmittweiler	133	090	05	76857	Silz	337	074	01
67699	Schneckenhausen	335	042	07	56337	Simmern	143	071	04
55608	Schneppenbach	133	204	03	55469	Simmern/Hunsrück, Stadt	140	144	07

PLZ	Gemeindenname	KR	GE	VG
-----	---------------	----	----	----

PLZ	Gemeindenname	KR	GE	VG
-----	---------------	----	----	----

55618	Simmertal	133	096	03
56379	Singhofen	141	129	06
54675	Sinspelt	232	122	05
53489	Sinzig, Stadt	131	077	00
67729	Sippersfeld	333	071	06
67823	Sitters	333	072	01
55487	Sohren	140	145	04
55487	Sohrschied	140	146	04
54317	Sommerau	235	129	04
55595	Sommerloch	133	098	06
55767	Sonnenberg-Winnenberg	134	085	02
55758	Sonnschied	134	086	03
55270	Sörgenloch	339	054	06
57636	Sörth	132	106	01
56858	Sosberg	135	080	05
55595	Spabrücken	133	099	06
55595	Spall	133	100	06
54529	Spangdahlem	232	311	07
56322	Spay	137	223	05
54662	Speicher	232	123	07
56288	Spesenroth	140	147	03
56746	Spessart	131	208	04
67346	Speyer, kreisfreie Stadt	318	000	00
55288	Spiesheim	331	061	06
76848	Spirkelbach	340	049	02
55595	Sponheim	133	101	06
55576	Sprendlingen	339	056	08
55271	Stadecken-Elsheim	339	057	06
54589	Stadtkyll	233	240	05
67808	Stahlberg	333	073	05
56412	Stahlhofen	143	072	04
56459	Stahlhofen am Wiesensee	143	293	09
67816	Standenbühl	333	074	03
56843	Starkenburg	231	120	07
55568	Staudernheim	133	102	07
56424	Staudt	143	073	10
56276	Stebach	138	069	03
54597	Steffeln	233	241	05
57614	Steimel	138	070	05
66851	Steinalben	340	050	06
56291	Steinbach	140	148	05
67808	Steinbach am Donnersberg	333	075	06
66909	Steinbach am Glan	336	096	02
55599	Stein-Bockenheim	331	062	05
54655	Steinborn	232	313	04
57629	Steinebach an der Wied	143	294	02
57520	Steinebach/Sieg	132	107	05
54552	Steineberg	233	067	01
56414	Steinefrenz	143	074	08
56244	Steinen	143	075	07
57518	Steineroth	132	108	05
76889	Steinfeld	337	076	02
54552	Steiningen	233	068	01
56479	Stein-Neukirch	143	295	06
56379	Steinsberg	141	130	03
76872	Steinweiler	334	030	04
66879	Steinwenden	335	044	08
57629	Stein-Wingert	143	296	02
67705	Stelzenberg	335	045	04
67294	Stetten	333	076	04
55758	Stipshausen	134	087	04
54646	Stockem	232	124	02
56472	Stockhausen-Ilfurth	143	297	01
56459	Stockum-Püschchen	143	298	09
56587	Straßenhaus	138	071	06
57629	Streithausen	143	299	02
54597	Strickscheid	232	315	01
54558	Strohn	233	070	01

T

54441	Taben-Rodt	235	131	05
54426	Talling	231	122	06
54456	Tawern	235	132	03
56858	Tellig	135	081	05
54441	Temmels	235	133	03
67806	Teschenmoschel	333	077	05
66987	Thaleischweiler-Fröschen	340	051	05
54424	Thalfang	231	123	06
56584	Thalhausen	138	072	06
66871	Thallichtenberg	336	097	03
66871	Theisbergstegen	336	098	03
54317	Thomm	235	135	04
56291	Thörlingen	140	149	02
54340	Thörnich	235	134	06
56743	Thür	137	101	04
55471	Tiefenbach	140	150	07
55546	Tiefenthal	133	104	01
67311	Tiefenthal	332	044	04
55481	Todenroth	140	151	04
56841	Traben-Trarbach, Stadt	231	124	07
55595	Traisen	133	105	02
54441	Trassem	235	136	05
55413	Trechtingshausen	339	058	01
56253	Treis-Karden	135	082	04
54290	Trier, kreisfreie Stadt	211	000	00
53520	Trierscheid	131	079	01
54311	Trierweiler	235	137	07
56753	Trimbs	137	102	02
54636	Trimport	232	126	02
67705	Trippstadt	335	047	04
54349	Tritenheim	231	207	05
66957	Trulben	340	052	03

U

54689	Übereisenbach	232	127	05
55288	Udenheim	331	064	06
54552	Üdersdorf	233	075	01
54552	Udler	233	074	01
55278	Uelversheim	339	059	04
56767	Uersfeld	233	242	04
56767	Ueß	233	243	04
56290	Uhler	140	153	03
56766	Ulmen	135	083	03
66887	Ulmet	336	099	01
55278	Undenheim	339	060	07
53572	Unkel, Stadt	138	073	07
67823	Unkenbach	333	078	01
57648	Unnau	143	300	01
67746	Unterjeckenbach	336	100	04
56412	Untershausen	143	077	04
55483	Unzenberg	140	154	04
54673	Uppershausen	232	128	05
56317	Urbach	138	074	05
56182	Urbar	137	224	07
55430	Urbar	140	155	06
56761	Urmersbach	135	084	02
56220	Urmitz	137	225	08
56825	Urschmitt	135	085	03
54539	Ürzig	231	125	01
54655	Usch	232	129	04
54675	Utscheid	232	102	05
54619	Üttfeld	232	333	01
56291	Utzenhain	140	156	02

IV. Verzeichnis der kreisfreien Städte, Kreise, Verbandsgemeinden und Gemeinden

55442	Stromberg, Stadt	133	103	08	54552	Utzerath	233	077	01
54552	Strotzbüsch	233	071	01	54579	Üxheim	233	076	03
56357	Strüth	141	131	07					
57614	Stürzelbach	132	109	01					
54636	Sülm	232	125	02	V				
55758	Sulzbach	134	088	04					
56379	Sulzbach	141	132	06	56179	Vallendar, Stadt	137	226	07
67734	Sulzbachtal	335	046	06	56812	Valwig	135	086	01
55286	Sulzheim	331	063	06					

PLZ	Gemeindenname	KR	GE	VG
-----	---------------	----	----	----

55758	Veitsrodt	134	089	03
54472	Veldenz	231	126	01
55578	Vendersheim	331	065	06
67482	Venningen	337	077	03
53560	Vettelschoß	138	075	04
56244	Vielbach	143	078	07
54314	Vierherrenborn	235	140	02
66957	Vinningen	340	053	03
56729	Virneburg	137	105	03
76857	Völkersweiler	337	078	01
57612	Volkerzen	132	110	01
56745	Volkesfeld	137	106	04
55758	Vollmersbach	134	090	03
76744	Vollmersweiler	334	031	04
55546	Volkheim	133	106	01
76889	Vorderweidenthal	337	079	02

W

67591	Wachenheim	331	066	03
67157	Wachenheim an der Weinstraße, Stadt	332	046	06
55263	Wackernheim	339	061	05
56826	Wagenhausen	135	087	03
55494	Wahlbach	140	158	07
55491	Wahlenau	140	159	04
55234	Wahlheim	331	067	01
57614	Wahlrod	143	301	02
66909	Wahnwegen	336	101	02
56477	Waigandshain	143	302	06
55425	Waldalgesheim	339	062	01
55596	Waldböckelheim	133	107	06
56588	Waldbreitbach	138	076	08
56323	Waldesch	137	227	05
67714	Waldfischbach-Burgalben	340	054	06
67822	Waldgrehweiler	333	079	01
76857	Waldhambach	337	080	01
54673	Waldhof-Falkenstein	232	130	05
55444	Waldlaubersheim	133	108	08
67693	Waldleiningen	335	048	03
66914	Waldmohr	336	102	06
56479	Waldmühlen	143	303	06
53498	Waldorf	131	081	03
54320	Waldrach	235	141	04
76857	Waldröhrbach	337	081	01
67165	Waldsee	338	026	05
54429	Waldweiler	235	142	02
56865	Walhausen	135	088	05
54570	Wallenborn	233	079	01
54675	Wallendorf	232	131	03
54597	Wallerstheim	232	318	06
55578	Wallertheim	331	068	06
66917	Wallhalben	340	225	07
55595	Wallhausen	133	109	06
57584	Wallmenroth	132	111	02
56414	Wallmerod	143	304	08
54531	Wallscheid	231	127	03
54578	Walsdorf	233	080	03
66484	Walshausen	340	226	08
76833	Walsheim	337	082	05
57632	Walterschen	132	112	04
55442	Warmsroth	133	110	08
67681	Wartenberg-Rohrbach	333	080	06
56370	Wasenbach	141	133	03
56653	Wassenach	131	209	04
54332	Wasserliesch	235	143	03

PLZ	Gemeindenname	KR	GE	VG
-----	---------------	----	----	----

67475	Weidenthal	332	048	05
54636	Weidingen	232	132	05
56825	Weiler	135	089	03
56729	Weiler	137	110	03
55413	Weiler bei Bingen	339	063	01
55627	Weiler bei Monzingen	133	111	07
67685	Weilerbach	335	049	09
56379	Weinähr	141	135	06
67366	Weingarten (Pfalz)	334	032	05
55278	Weinolsheim	339	064	04
55595	Weinsheim	133	112	06
54595	Weinsheim	232	226	06
56348	Weisel	141	136	08
67273	Weisenheim am Berg	332	049	02
67256	Weisenheim am Sand	332	050	02
56575	Weißenthurm, Stadt	137	228	08
57586	Weitefeld	132	113	03
55624	Weitersbach	134	092	04
55629	Weitersborn	133	113	03
56191	Weitersburg	137	229	07
67808	Weitersweiler	333	081	03
53539	Welcherath	233	244	04
66887	Welchweiler	336	103	01
55576	Welgesheim	339	065	08
57644	Welkenbach	143	306	02
54441	Wellen	235	146	03
56753	Welling	137	112	02
54298	Welschbillig	235	501	07
56729	Welschenbach	137	113	03
56412	Welschneudorf	143	079	04
56357	Welterod	141	137	07
56459	Weltersburg	143	307	09
55234	Wendelsheim	331	070	05
57635	Werkhausen	132	114	01
76857	Wernersberg	337	083	01
56414	Weroth	143	080	08
53520	Wershofen	131	082	01
66919	Weselberg	340	055	07
56457	Westerburg, Stadt	143	308	09
56479	Westernohe	143	309	06
67368	Westheim (Pfalz)	334	033	05
67593	Westhofen	331	071	04
54646	Wettlingen	232	133	02
56357	Weyer	141	138	08
57635	Weyerbusch	132	115	01
76835	Weyher in der Pfalz	337	084	03
55758	Wickenrodt	134	093	03
56291	Wiebelsheim	140	161	06
57629	Wied	143	310	02
56294	Wierschem	137	114	02
54636	Wiersdorf	232	134	02
66894	Wiesbach	340	227	08
54578	Wiesbaum	233	083	03
53534	Wiesemscheid	131	083	01
67744	Wiesweiler	336	104	04
76848	Wilgartswiesen	340	057	02
56479	Willingen	143	311	06
56459	Willmenrod	143	312	09
56594	Willroth	132	116	04
54533	Willwerscheid	231	132	02
54655	Wilsecker	232	135	04
54459	Wiltigen	235	148	03
55767	Wilzenberg-Hußweiler	134	094	02
53518	Wimbach	131	084	01
54457	Wincheringen	235	149	05
56379	Winden	141	139	06
76872	Winden	334	034	04

IV. Verzeichnis der kreisfreien Städte, Kreise, Verbandsgemeinden und Gemeinden

67319	Wattenheim	332	047	04	55452	Windesheim	133	114	04
54595	Watzerath	232	320	06	53578	Windhagen	138	077	01
54612	Wawern	232	321	06	54558	Winkel (Eifel)	233	084	01
54441	Wawern	235	144	03	57644	Winkelbach	143	313	02
54649	Waxweiler	232	322	01	56459	Winnen	143	314	09
56653	Wehr	131	210	04	53520	Winnerath	131	085	01
56745	Weibern	131	211	04	56333	Winnigen	137	230	06
55758	Weiden	134	091	03	67722	Winnweiler	333	503	06
56355	Weidenbach	141	134	07	54614	Winningen	232	327	06
54570	Weidenbach	233	081	01	55595	Winterbach	133	115	06
56244	Weidenhahn	143	305	07	66484	Winterbach (Pfalz)	340	228	07

PLZ	Gemeindename	KR	GE	VG
-----	--------------	----	----	----

67822	Winterborn	333	083	01
55595	Winterburg	133	116	07
54608	Winterscheid	232	328	06
67587	Wintersheim	339	066	04
54616	Winterspelt	232	329	06
56355	Winterwerb	141	140	07
54487	Wintrich	231	133	01
53534	Wirft	131	086	01
56814	Wirfus	135	090	01
56422	Wirges, Stadt	143	081	10
56237	Wirscheid	143	082	05
55758	Wirschweiler	134	095	03
57537	Wissen, Stadt	132	117	08
54636	Wißmannsdorf	232	501	02
56237	Wittgert	143	084	05
54516	Wittlich, Stadt	231	134	00
57614	Woldert	138	078	05
56244	Wölferlingen	143	085	07
55578	Wolfsheim	339	202	08
67752	Wolfstein, Stadt	336	105	07
56332	Wolken	137	231	06
56826	Wollmerath	135	091	03
55597	Wöllstein	331	072	05
57635	Wölmersen	132	118	01
54636	Wolsfeld	232	137	02
55481	Womrath	140	163	04
55599	Wonsheim	331	075	05
55490	Woppenroth	140	164	04

PLZ	Gemeindename	KR	GE	VG
-----	--------------	----	----	----

67547	Worms, kreisfreie Stadt	319	000	00
55286	Wörrstadt	331	073	06
76744	Wörth am Rhein, Stadt	334	501	00
56858	Würrich	140	165	04
67808	Würzweiler	333	084	05
55471	Wüschheim	140	166	07

Z

56477	Zehnhausen bei Rennerod	143	315	06
56414	Zehnhausen bei Wallmerod	143	316	08
67378	Zeiskam	334	036	01
56856	Zell (Mosel), Stadt	135	092	05
67308	Zellertal	333	501	03
54492	Zeltingen-Rachtig	231	136	01
54313	Zemmer	235	151	07
54655	Zendscheid	232	331	04
54314	Zerf	235	152	02
56761	Zettingen	135	093	02
57632	Ziegenhain	132	119	04
56288	Zilshausen	135	094	04
56379	Zimmerschied	141	141	06
55270	Zornheim	339	067	06
55576	Zotzenheim	339	068	08
54422	Züsch	235	153	01
66482	Zweibrücken, kreisfreie Stadt	320	000	00
54673	Zweifelscheid	232	138	05

Impressum

Herausgeber:
Statistisches Landesamt Rheinland-Pfalz
Mainzer Straße 14-16
56130 Bad Ems

Telefon: 02603 71-0
Telefax: 02603 71-3150

E-Mail: poststelle@statistik.rlp.de
Internet: www.statistik.rlp.de

Kostenfreier Download im Internet: <http://www.statistik.rlp.de/veroeffentlichungen/statistische-berichte>

© Statistisches Landesamt Rheinland-Pfalz · Bad Ems · 2013

Vervielfältigung und Verbreitung, auch auszugsweise, mit Quellenangabe gestattet.