



Rheinland-Pfalz

STATISTISCHES LANDESAMT

2013

STATISTISCHE BERICHTE



Gewerbeanzeigen 2012

Ergebnisse der Gewerbeanzeigenstatistik

Zeichenerklärung
(nach DIN 55301)

0	weniger als die Hälfte von 1 in der letzten besetzten Stelle, jedoch mehr als nichts
-	nichts vorhanden (genau Null)
...	Angabe fällt später an
/	keine Angabe, da Zahlenwert nicht sicher genug
.	Zahlenwert unbekannt oder geheim zu halten
x	Tabellenfach gesperrt, weil Aussage nicht sinnvoll
p	vorläufige Zahl
r	berichtigte Zahl
s	geschätzte Zahl

Geringfügige Abweichungen in den Summen sind auf Runden der Zahlen zurückzuführen.
Abweichungen gegenüber früheren Veröffentlichungen erklären sich durch inzwischen vorgenommene Korrekturen.

Inhalt

	Seite
Vorbemerkungen	4
Definitionen	5
 Tabellenteil	
1. Gewerbean- und -abmeldungen mit Neuerrichtungen und Aufgaben 2012	7
2. Gewerbeanmeldungen nach Wirtschaftszweigen 2012	8
3. Gewerbeabmeldungen nach Wirtschaftszweigen 2012	9
4. Grafik Gewerbeanmeldungen nach WZ-Abschnitten 2012	10
5. Grafik Gewerbeabmeldungen nach WZ-Abschnitten 2012	10
6. Gewerbeanmeldungen nach Verwaltungsbezirken 2012	11
7. Gewerbeabmeldungen nach Verwaltungsbezirken 2012	12
8. Grafik Neuerrichtungen und Aufgaben nach Kreisen 2012	13
9. Neugründungen, sowie Gewerbetreibende nach Wirtschaftszweigen 2012	14
10. Vollständige Aufgaben, sowie Gewerbetreibende nach Wirtschaftszweigen 2012	15
11. Neugründungen, sowie Gewerbetreibende nach Art der Niederlassung, Rechtsform, Einzelunternehmen nach Geschlecht und Staatsangehörigkeit 2012	16
12. Grafik Neugründungen nach ausgewählten Staatsangehörigkeiten von Einzelunternehmern/-innen 2012	16
13. Vollständige Aufgaben, sowie Gewerbetreibende nach Art der Niederlassung, Rechtsform, Einzelunternehmen nach Geschlecht und Staatsangehörigkeit 2012	17
14. Grafik Vollständige Aufgaben nach ausgewählten Staatsangehörigkeiten von Einzelunternehmern/-innen 2012	17
15. Neuerrichtungen und Aufgaben nach Wirtschaftsbereichen und Verwaltungsbezirken 2012	18

Vorbemerkung

Ziel der Statistik

Ziel der Gewerbeanzeigenstatistik ist es, das Meldegeschehen in seiner Gesamtheit darzustellen und damit Aufschlüsse über Gründungen und Stilllegungen von Unternehmen und Betrieben zu gewinnen. Die Aussagen über das Gründungsverhalten und Betriebsstilllegungen in der Wirtschaft stellen eine unentbehrliche Informationsquelle für die Wirtschafts-, Wettbewerbs- und Strukturpolitik dar. Zahlen über die sektorale, regionale und zeitliche Entwicklung liefern Hinweise zur Ergreifung geeigneter wirtschaftspolitischer Maßnahmen. Zusätzlich werden aktuelle Informationen für die Pflege des Unternehmensregisters zur Verfügung gestellt.

Rechtsgrundlagen

Rechtsgrundlage für die Gewerbeanzeigenstatistik ist die Gewerbeordnung (GewO), in der Fassung der Bekanntmachung vom 22.02.1999 (BGBl. I S. 202), zuletzt geändert durch Gesetz vom 21.12.2007 (BGBl. I S. 3089). Auskunftspflichtig sind die Gewerbetreibenden, die nach § 14 der Gewerbeordnung (GWO) jedes stehende Gewerbe oder den Betrieb einer Zweigniederlassung oder einer unselbständigen Zweigstelle den zuständigen Behörden anzeigen müssen. Sie erfüllen ihre statistische Auskunftspflicht durch Erstattung dieser Anzeige bei den zuständigen Behörden, die diese Angaben an die statistischen Ämter der Länder übermitteln.

Methodische Hinweise

Mit den vorstehend ausgeführten Rechtsvorschriften wurde die Voraussetzung für die Auswertung der Gewerbemeldungen nach einheitlichen Kriterien geschaffen. Die Meldebehörden der Gemeindeverwaltungen, der verbandsfreien Gemeinden, der Verbandsgemeindeverwaltungen sowie der kreisfreien und großen kreisangehörigen Städte nehmen die Gewerbean-, -ab- und -ummeldungen entgegen. Die auf bundesweit einheitlichen Formularen erfassten Daten, der Gewerbeanzeigepflichtigen, übermitteln die zuständigen Meldebehörden monatlich an die statistischen Landesämter.

Bis auf die persönlichen Merkmale „Staatsangehörigkeit“ und „Geschlecht“ sind die Erhebungsmerkmale ausschließlich betriebsbezogen und umfassen u. a.

- die ausgeübte Tätigkeit
- die Art des Betriebes
- die Anzahl der beschäftigten Arbeitnehmer/-innen
- den Grad der Selbständigkeit
- den Grund der Meldung

sowie als Hilfsmerkmale

- den Namen von Betriebsinhaber/-innen
- die Eintragung im Handels-, Genossenschafts- oder Vereinsregister
- die Zahl der geschäftsführenden Gesellschafter/-innen
- die Anschrift der Betriebsstätte.

Der Inhalt des vorliegenden Berichts ist mit Ausnahme der Tabellen nach Wirtschaftszweigen mit den bis zum IV. Quartal 1995 veröffentlichten Angaben zu Gewerbeanzeigenstatistik vergleichbar. Ab 1996 liegt den Tabellen die EU-einheitliche „Klassifikation der Wirtschaftszweige“ (WZ 1993), ab Januar 2003 die WZ 2003 und ab Januar 2008 die WZ 2008 zugrunde. Die WZ 2008 ist eine Aktualisierung der Klassifikation der Wirtschaftszweige, Ausgabe 2003 (WZ 2003) deren Struktur sich aber in vielen Wirtschaftsbereichen deutlich verändert hat. Die Ergebnisse nach Wirtschaftszweigen sind daher mit den Ergebnissen früherer Monate und Jahre nicht mehr vergleichbar. Außerdem wird, seit dem Jahr 2003, das Automatenaufstell- und Reisegewerbe in den Gewerbean-, -ab- und -ummeldungen nicht mehr nachgewiesen.

Definitionen

Hauptniederlassung

Mittelpunkt des Geschäftsverkehrs eines Betriebes, der sich bei Personengesellschaften (KG, OHG, GmbH & Co. KG, GbR, GmbH & Co. OHG u.a.) und juristischen Personen am Sitz des Unternehmens befindet. Eine Hauptniederlassung liegt auch dann vor, wenn daneben keine Zweigniederlassung oder unselbständige Zweigstelle betrieben wird.

Zweigniederlassung

Betriebe mit selbständiger Organisation, selbständigen Betriebsmitteln und gesonderter Buchführung, dessen Leiter Geschäfte selbständig abzuschließen und durchzuführen befugt ist.

Unselbständige Zweigstelle

Feste örtliche Anlagen oder Einrichtungen, die der Ausübung eines stehenden Gewerbes dienen (z.B. ein Auslieferungslager), jedoch nicht die Bedingungen einer Zweigniederlassung erfüllen.

Gewerbeanmeldungen

Ein Gewerbe ist anzumelden bei der Neuerrichtung eines Betriebes, einer Zweigniederlassung oder einer unselbständigen Zweigstelle, bei der Übernahme eines bereits bestehenden Betriebes (z.B. durch Kauf, Pacht/Erbsfolge, Änderung der Rechtsform, Gesellschaftereintritt) und bei der Verlegung eines Betriebes aus dem Bereich einer Meldebehörde in den Bereich einer anderen Meldebehörde.

- **Neuerrichtung**
Zur Neuerrichtung zählt die erstmalige Anmeldung eines Gewerbebetriebes als Hauptniederlassung, Zweigniederlassung oder unselbständige Zweigstelle, die Anmeldung als Neuerrichtung eines Kleingewerbetreibenden bzw. einer Nebentätigkeit sowie Gründung nach dem Umwandlungsgesetz.
- **Zuzug**
Verlagerung eines bestehenden Betriebes in den Bezirk des nachweisenden Gewerbebeamten.
- **Übernahme**
Übernahme eines bestehenden Betriebes innerhalb des Bezirkes des nachweisenden Gewerbebeamten (z.B. durch Kauf, Pacht/Erbsfolge, Änderung der Rechtsform, Gesellschaftereintritt).

Betriebsgründungen

Betriebsgründungen sind Neugründungen (außer Nebenerwerb) von Betrieben durch Einzelunternehmer, Personengesellschaften oder juristische Personen wobei für einen Einzelunternehmer, der eine Hauptniederlassung anmeldet, die Voraussetzung gilt, dass er entweder in das Handelsregister eingetragen ist oder eine Handwerkskarte besitzt oder mindestens einen Arbeitnehmer beschäftigt.

Sonstige Neugründungen

Gründung der Hauptniederlassung eines Kleinunternehmens (Nicht-Kaufmann/-frau). Das Kleinunternehmen ist nicht im Handelsregister eingetragen, besitzt keine Handwerkskarte und beschäftigt keine Arbeitnehmer. Die Gründung eines Gewerbes, das im Nebenerwerb betrieben wird, gilt ebenfalls als sonstige Neugründung.

Gewerbeabmeldungen

Ein Gewerbe ist abzumelden bei der vollständigen oder teilweisen Aufgabe eines Gewerbebetriebes, bei Übergabe an einen Nachfolger/Eigentümerwechsel, Änderung der Rechtsform, bei Verlagerung eines Gewerbebetriebes in den Bereich einer anderen Meldebehörde und bei Austritt eines Gesellschafters.

- **Aufgabe**
Hierzu zählt die Abmeldung eines Gewerbebetriebes wegen Aufgabe einer Hauptniederlassung, Zweigniederlassung bzw. unselbständigen Zweigstelle.
- **Fortzug**
Verlagerung eines bestehenden Betriebes aus dem Bezirk des nachweisenden Gewerbebeamtes.
- **Übergabe**
Übergabe eines bestehenden Betriebes innerhalb des Bezirkes des nachweisenden Gewerbebeamtes (z.B. wegen Verkauf, Verpachtung, Erbfolge, Änderung der Rechtsform, Austritt als Gesellschafter).

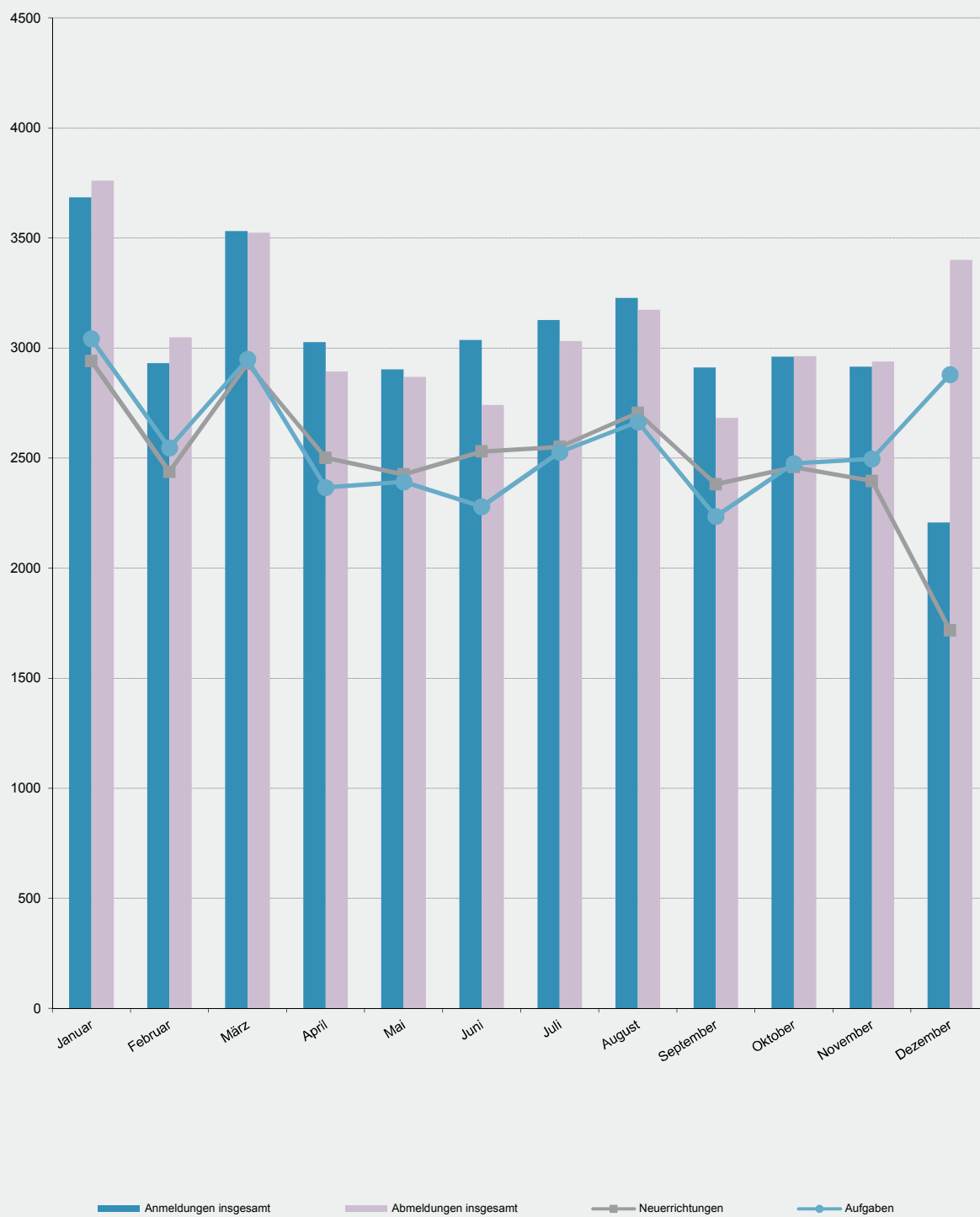
Betriebsaufgaben

Betriebsaufgaben sind vollständige Aufgaben (außer Nebenerwerb) von Betrieben durch Einzelunternehmer, Personengesellschaften oder juristische Personen, wobei für einen Einzelunternehmer, der eine Hauptniederlassung abmeldet, die Voraussetzung gilt, dass er entweder in das Handelsregister eingetragen war oder zuletzt mindestens einen Arbeitnehmer beschäftigt hat.

Sonstige Stilllegungen

Vollständige Aufgabe einer Hauptniederlassung eines Kleingewerbetreibenden (Nicht-Kaufmann/-frau). Das Kleinunternehmen war nicht im Handelsregister eingetragen und beschäftigte keine Arbeitnehmer. Die Aufgabe eines Gewerbes, das im Nebenerwerb betrieben wurde, gilt ebenfalls als sonstige Stilllegung.

1. Gewerbean- und -abmeldungen mit Neuerrichtungen und Aufgaben 2012



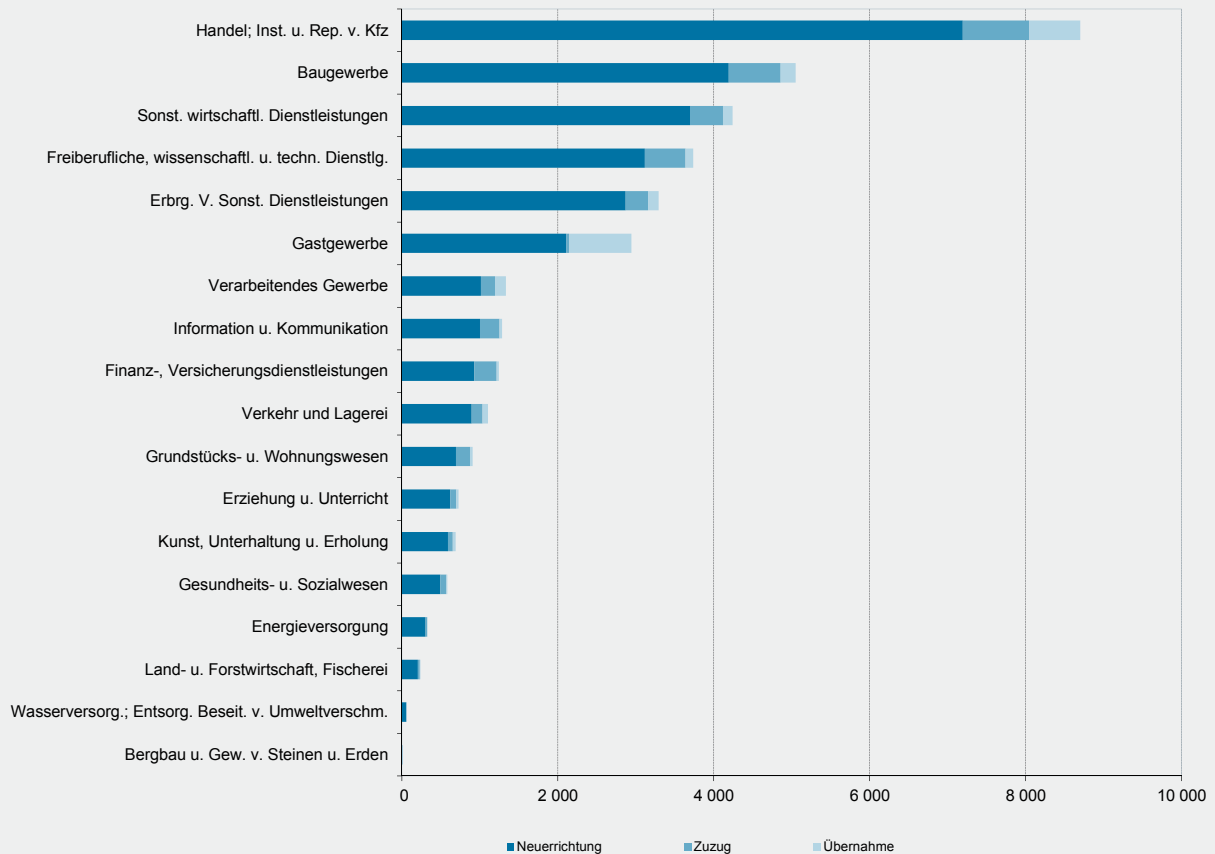
2. Gewerbebeanmeldungen nach Wirtschaftszweigen 2012

WZ 2008	Wirtschaftszweig	Anmeldungen				Veränderung zum Vorjahr			
		ins- gesamt	davon			ins- gesamt	davon		
			Neuer- richtung	Zuzug	Über- nahme		Neuer- richtung	Zuzug	Über- nahme
		Anzahl				Prozent			
A	Land- u. Forstwirtschaft, Fischerei	239	203	25	11	- 15,2	- 17,5	- 3,8	10,0
B	Bergbau u. Gew. v. Steinen u. Erden	8	3	2	3	14,3	- 40,0	100,0	200,0
C	Verarbeitendes Gewerbe	1 332	1 014	182	136	- 11,4	- 16,2	9,6	6,3
darunter									
10	Herst. v. Nahrungs- u. Futtermitteln	143	97	6	40	- 30,6	- 37,8	-	- 9,1
11	Getränkeherstellung	26	19	2	5	- 21,2	- 26,9	- 66,7	400,0
13	Herst. v. Textilien	86	79	4	3	7,5	9,7	-	- 25,0
14	Herst. v. Bekleidung	113	101	9	3	2,7	8,6	- 35,7	-
16	Herst. v. Holz-, Flecht-, Korb- u. Korkwaren (ohne Möbel)	38	36	2	-	- 24,0	- 7,7	- 50,0	X
18	Herst. v. Druckerzgn; Vervielf. v. Ton-, Bild- und Datenträgern	73	46	17	10	- 11,0	- 19,3	13,3	-
25	Herst. v. Metallerzeugnissen	219	154	40	25	- 9,9	- 18,5	25,0	13,6
26	Herst. v. Datenverarb., elektr. u. opt. Erzeugnissen	21	13	7	1	- 27,6	- 45,8	75,0	-
27	Herst. v. elektr. Ausrüstungen	15	11	2	2	- 42,3	- 50,0	- 33,3	100,0
28	Maschinenbau	51	34	12	5	- 12,1	- 17,1	-	-
29	Herst. v. Kraftwagen u. Kraftwagenteilen	8	4	4	-	- 60,0	- 66,7	- 33,3	X
31	Herst. v. Möbeln	12	8	2	2	- 42,9	- 50,0	- 50,0	100,0
D	Energieversorgung	328	302	21	5	- 36,6	- 39,1	75,0	- 44,4
E	Wasserversorgung; Entsorg. Beseit. v. Umweltverschm.	64	54	7	3	18,5	14,9	16,7	200,0
F	Baugewerbe	5 052	4 193	666	193	- 1,6	- 3,8	12,3	4,9
G	Handel; Inst. u. Rep. v. Kfz	8 700	7 194	848	658	- 3,7	- 4,2	- 8,0	9,3
darunter									
45	Kfz-Handel; Inst. u. Rep. v. Kfz	1 333	1 119	145	69	- 5,1	- 4,4	- 14,2	6,2
46	Handelsvermittlung u. Großhandel (ohne Kfz)	1 739	1 374	269	96	- 6,5	- 9,1	3,1	10,3
47	Einzelhandel (ohne Kfz)	5 628	4 701	434	493	- 2,5	- 2,7	- 11,8	9,6
H	Verkehr und Lagerei	1 104	895	138	71	- 12,7	- 15,6	-	7,6
darunter									
49	Landverkehr und Transport in Rohrfernleitg.	630	497	84	49	- 12,5	- 18,4	31,3	4,3
53	Post-, Kurier- und Expressdienste	262	230	26	6	- 24,9	- 22,8	- 43,5	20,0
I	Gastgewerbe	2 942	2 107	36	799	- 0,3	0,9	28,6	- 4,2
55	Beherbergung	298	225	1	72	0,3	3,7	- 50,0	- 7,7
56	Gastronomie	2 644	1 882	35	727	- 0,3	0,6	34,6	- 3,8
J	Information u. Kommunikation	1 285	1 001	250	34	- 12,2	- 14,1	- 1,6	- 24,4
darunter									
58	Verlagswesen	66	54	9	3	- 15,4	- 15,6	-	- 40,0
61	Telekommunikation	40	32	2	6	- 41,2	- 37,3	-	- 60,0
62	Erbrg. v. Dienstl. d. Informationstechnologie	936	725	196	15	- 13,7	- 15,1	- 6,2	- 31,8
63	Informationsdienstleistungen	125	104	19	2	2,5	- 1,0	11,8	X
K	Finanz-, Versicherungsdienstleistungen	1 242	929	285	28	- 16,4	- 20,6	- 0,3	- 6,7
darunter									
66	Mit Finanz- u. Versicherungsdienstlg. verbundene Tätigkeiten	1 034	772	241	21	- 16,9	- 19,8	- 7,7	- 4,5
L	Grundstücks- u. Wohnungswesen	905	693	181	31	1,0	- 3,2	22,3	- 3,1
M	Freiberufliche, wissenschaftl. u. techn. Dienstlg.	3 736	3 117	519	100	- 15,3	- 17,4	- 5,5	13,6
darunter									
70	Verw. u. Führung v. Unternehmen; Unternehmensberatung	692	540	115	37	- 19,6	- 20,8	- 23,8	32,1
73	Werbung u. Marktforschung	1 487	1 296	173	18	- 15,1	- 16,7	- 1,1	- 18,2
N	Sonst. wirtschaftl. Dienstleistungen	4 240	3 697	421	122	- 9,1	- 9,5	- 5,8	- 5,4
darunter									
77	Verm. v. beweglichen Sachen	221	189	17	15	- 7,5	- 6,0	- 10,5	- 21,1
78	Verm. u. Überlassung v. Arbeitskräften	147	122	17	8	- 19,7	- 22,8	- 10,5	33,3
79	Reisebüros, -veranstalter u. sonst. Reservierungsdienstl.	179	149	13	17	- 17,5	- 19,0	- 23,5	6,3
81	Gebäudebetreuung; Garten- und Landschaftsbau	2 333	2 085	199	49	- 2,0	- 1,6	- 4,3	- 9,3
P	Erziehung u. Unterricht	726	621	75	30	11,5	8,4	25,0	66,7
Q	Gesundheits- u. Sozialwesen	582	492	77	13	- 10,0	- 15,6	48,1	8,3
R	Kunst, Unterhaltung u. Erholung	688	591	62	35	- 12,9	- 13,0	8,8	- 35,2
S	Erbrg. V. Sonst. Dienstleistungen	3 294	2 869	289	136	- 6,0	- 5,7	- 7,1	- 9,9
Sonstige Tätigkeiten									
		-	-	-	-	X	X	-	-
I n s g e s a m t		36 467	29 975	4 084	2 408	- 7,1	- 8,6	0,7	0,6

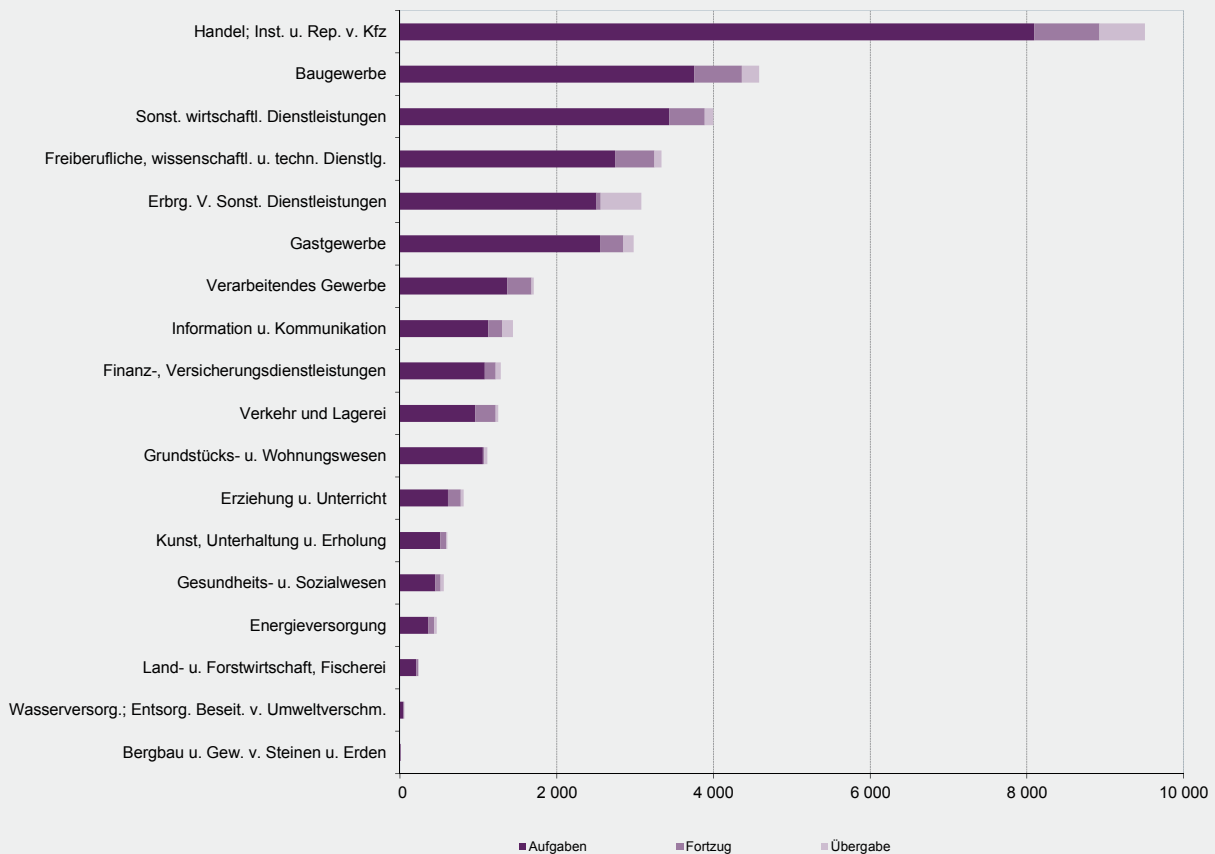
3. Gewerbeabmeldungen nach Wirtschaftszweigen 2012

WZ 2008	Wirtschaftszweig	Abmeldungen				Veränderung zum Vorjahr			
		ins- gesamt	davon			ins- gesamt	davon		
			Aufgabe	Fortzug	Über- gabe		Aufgabe	Fortzug	Über- gabe
		Anzahl				Prozent			
A	Land- u. Forstwirtschaft, Fischerei	241	205	26	10	11,6	10,8	44,4	- 23,1
B	Bergbau u. Gew. v. Steinen u. Erden	7	5	2	-	-	-	100,0	X
C	Verarbeitendes Gewerbe	1 441	1 127	180	134	5,8	6,3	- 3,2	15,5
	darunter								
10	Herst. v. Nahrungs- u. Futtermitteln	253	210	7	36	- 4,5	- 5,4	- 36,4	12,5
11	Getränkeherstellung	38	28	5	5	18,8	40,0	- 16,7	- 16,7
13	Herst. v. Textilien	51	45	4	2	41,7	95,7	- 50,0	- 60,0
14	Herst. v. Bekleidung	82	66	11	5	60,8	57,1	57,1	150,0
16	Herst. v. Holz-, Flecht-, Korb- u. Korkwaren (ohne Möbel)	34	28	3	3	- 20,9	- 15,2	- 25,0	- 50,0
18	Herst. v. Druckerzgn; Vervielf. v. Ton-, Bild- und Datenträgern	96	74	14	8	3,2	12,1	- 22,2	- 11,1
25	Herst. v. Metallerzeugnissen	256	201	32	23	10,8	11,7	14,3	-
26	Herst. v. Datenverarb., elektr. u. opt. Erzeugnissen	25	20	5	-	- 13,8	- 4,8	- 37,5	-
27	Herst. v. elektr. Ausrüstungen	17	9	4	4	- 19,0	- 40,0	- 33,3	X
28	Maschinenbau	46	31	13	2	- 23,3	- 22,5	- 13,3	- 60,0
29	Herst. v. Kraftwagen u. Kraftwagenteilen	11	7	3	1	- 21,4	- 30,0	50,0	- 50,0
31	Herst. v. Möbeln	20	16	2	2	25,0	33,3	- 33,3	100,0
D	Energieversorgung	1 115	1 057	17	41	- 67,9	- 69,2	- 29,2	141,2
E	Wasserversorgung; Entsorg. Beseit. v. Umweltverschm.	54	40	10	4	20,0	5,3	66,7	300,0
F	Baugewerbe	4 584	3 755	606	223	4,7	2,1	13,5	32,0
G	Handel; Inst. u. Rep. v. Kfz	9 507	8 091	834	582	2,9	5,0	- 11,7	- 0,3
	darunter								
45	Kfz-Handel; Inst. u. Rep. v. Kfz	1 195	992	135	68	- 0,2	0,6	- 13,5	23,6
46	Handelsvermittlung u. Großhandel (ohne Kfz)	2 093	1 758	243	92	3,0	4,6	- 8,6	7,0
47	Einzelhandel (ohne Kfz)	6 219	5 341	456	422	3,5	6,0	- 12,6	- 4,7
H	Verkehr und Lagerei	1 287	1 080	141	66	- 1,2	- 2,4	7,6	-
	darunter								
49	Landverkehr und Transport in Rohrfernleitg.	782	651	85	46	5,2	3,3	26,9	-
53	Post-, Kurier- und Expressdienste	322	287	30	5	- 14,4	- 14,1	- 16,7	- 16,7
I	Gastgewerbe	3 079	2 509	51	519	- 5,5	- 4,4	34,2	- 13,1
55	Beherbergung	317	246	3	68	- 11,7	- 12,1	-	- 10,5
56	Gastronomie	2 762	2 263	48	451	- 4,8	- 3,5	37,1	- 13,4
J	Information u. Kommunikation	1 252	957	262	33	- 2,9	- 4,4	10,1	- 34,0
	darunter								
58	Verlagswesen	79	69	8	2	27,4	43,8	- 20,0	- 50,0
61	Telekommunikation	60	52	3	5	- 24,1	- 16,1	- 25,0	- 61,5
62	Erbrg. v. Dienstl. d. Informationstechnologie	913	682	215	16	- 5,8	- 9,1	12,0	- 40,7
63	Informationsdienstleistungen	98	79	15	4	12,6	2,6	50,0	X
K	Finanz-, Versicherungsdienstleistungen	1 706	1 368	311	27	16,8	24,1	- 2,5	- 30,8
	darunter								
66	Mit Finanz- u. Versicherungsdienstlg. verbundene Tätigkeiten	1 581	1 282	277	22	17,6	24,1	- 2,8	- 15,4
L	Grundstücks- u. Wohnungswesen	811	611	164	36	14,4	17,0	5,8	12,5
M	Freiberufliche, wissenschaftl. u. techn. Dienstlg.	3 336	2 743	505	88	- 0,9	0,8	- 9,7	-
	darunter								
70	Verw. u. Führung v. Unternehmen; Unternehmensberatung	629	507	105	17	- 7,1	- 3,1	- 19,2	- 29,2
73	Werbung u. Marktforschung	1 432	1 225	182	25	7,8	8,5	0,6	31,6
N	Sonst. wirtschaftl. Dienstleistungen	4 000	3 435	454	111	- 0,9	- 0,6	1,8	- 19,0
	darunter								
77	Verm. v. beweglichen Sachen	230	193	20	17	- 12,9	- 15,0	-	-
78	Verm. u. Überlassung v. Arbeitskräften	168	145	15	8	23,5	28,3	- 6,3	14,3
79	Reisebüros, -veranstalter u. sonst. Reservierungsdienstl.	166	125	21	20	- 5,1	- 10,7	31,3	5,3
81	Gebäudebetreuung; Garten- und Landschaftsbau	1 901	1 653	205	43	- 1,3	- 0,7	0,5	- 27,1
P	Erziehung u. Unterricht	468	360	76	32	3,3	- 1,4	8,6	77,8
Q	Gesundheits- u. Sozialwesen	603	513	78	12	16,6	14,5	39,3	- 7,7
R	Kunst, Unterhaltung u. Erholung	558	447	71	40	- 9,1	- 13,0	14,5	5,3
S	Erbrg. V. Sonst. Dienstleistungen	2 981	2 552	298	131	- 1,5	- 1,8	- 2,0	5,6
	Sonstige Tätigkeiten	-	-	-	-	-	-	-	-
	Insgesamt	37 030	30 855	4 086	2 089	- 4,5	- 5,2	- 0,1	- 0,7

4. Gewerbebeanmeldungen nach WZ-Abschnitten 2012



5. Gewerbeabmeldungen nach WZ-Abschnitten 2012



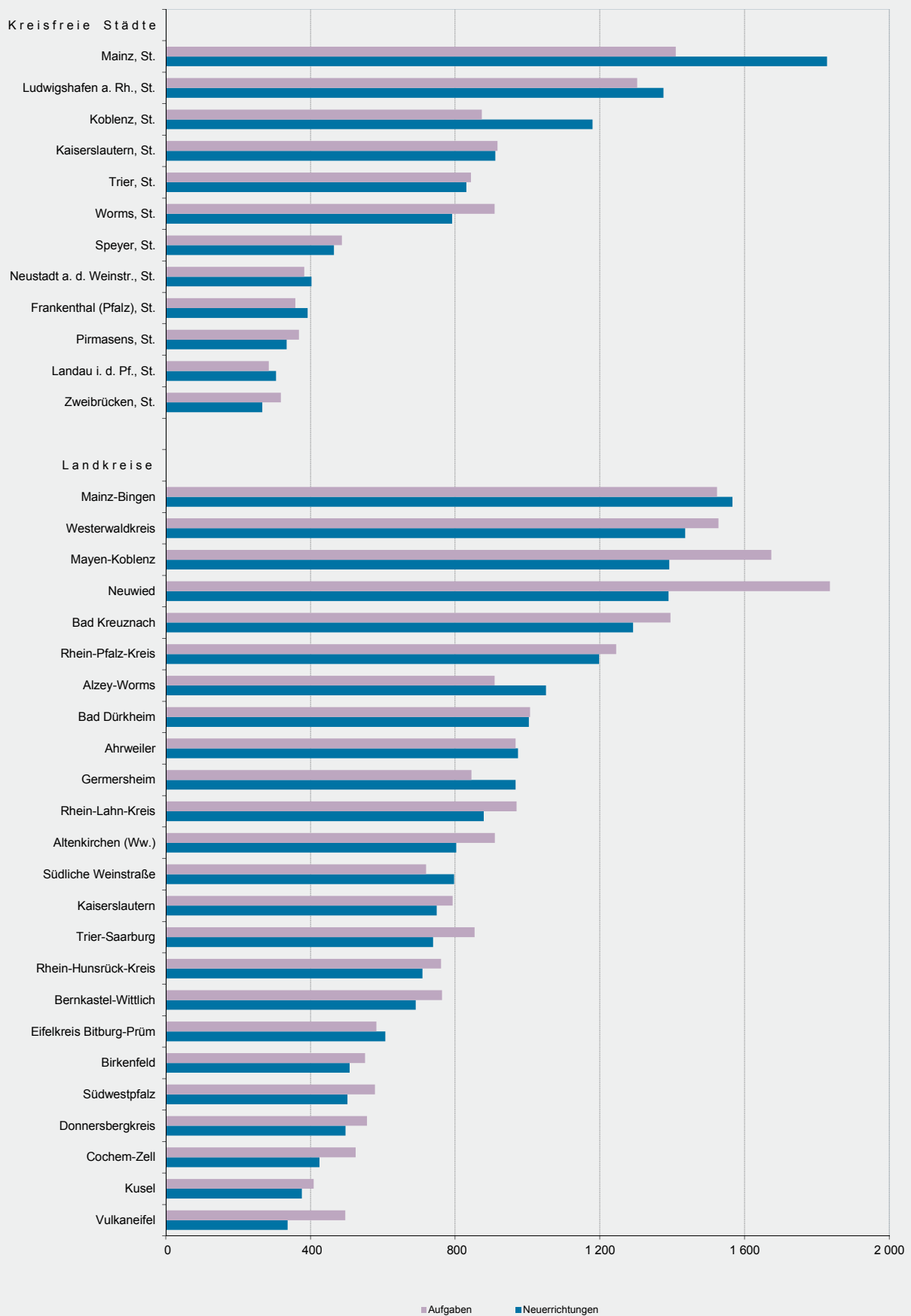
6. Gewerbeanmeldungen nach Verwaltungsbezirken 2012

Verwaltungsbereich	Anmeldungen				Veränderung zum Vorjahr			
	ins- gesamt	davon			ins- gesamt	davon		
		Neuer- richtung	Zuzug	Über- nahme		Neuer- richtung	Zuzug	Über- nahme
Anzahl				Prozent				
Kreisfreie Städte								
Frankenthal (Pfalz), St.	472	392	28	52	- 1,3	- 4,6	- 20,0	62,5
Kaiserslautern, St.	1 057	911	92	54	- 8,7	- 12,7	39,4	10,1
Koblenz, St.	1 436	1 180	131	125	6,1	4,5	24,8	4,2
Landau i. d. Pf., St.	351	305	38	8	- 21,1	- 19,9	- 25,5	- 38,5
Ludwigshafen a. Rh., St.	1 574	1 376	130	68	- 9,7	- 13,4	44,4	4,6
Mainz, St.	2 318	1 828	252	238	- 3,5	- 7,0	25,4	0,8
Neustadt a. d. Weinstr., St.	518	403	45	70	- 14,2	- 13,1	- 29,7	- 7,9
Pirmasens, St.	374	334	25	15	- 3,6	- 4,6	13,6	- 6,3
Speyer, St.	554	465	34	55	- 8,1	- 7,9	- 39,3	31,0
Trier, St.	1 050	831	98	121	2,0	- 0,7	28,9	4,3
Worms, St.	982	792	67	123	- 6,8	- 10,4	8,1	13,9
Zweibrücken, St.	312	267	28	17	21,9	21,9	75,0	- 19,0
Landkreise								
Ahrweiler	1 188	974	148	66	- 9,3	- 13,5	16,5	15,8
Altenkirchen (Ww.)	968	803	97	68	- 14,5	- 14,1	- 28,7	11,5
Alzey-Worms	1 341	1 051	190	100	- 3,8	- 7,4	-	44,9
Bad Dürkheim	1 268	1 004	207	57	- 6,7	- 8,6	10,7	- 21,9
Bad Kreuznach	1 539	1 292	176	71	- 8,1	- 8,1	- 4,3	- 16,5
Bernkastel-Wittlich	850	691	77	82	- 2,4	- 6,1	13,2	22,4
Birkenfeld	588	508	40	40	- 16,5	- 16,6	-	- 27,3
Cochem-Zell	537	425	46	66	- 0,2	- 3,6	17,9	13,8
Donnersbergkreis	599	497	72	30	- 0,3	- 5,7	50,0	15,4
Eifelkreis Bitburg-Prüm	720	607	65	48	- 1,8	- 2,6	32,7	- 21,3
Germersheim	1 148	967	111	70	- 4,3	- 2,7	- 14,6	- 7,9
Kaiserslautern	871	749	84	38	- 8,4	- 8,8	- 6,7	- 5,0
Kusel	434	376	42	16	- 10,5	- 11,9	31,3	- 38,5
Mainz-Bingen	1 964	1 567	301	96	- 0,4	- 2,1	4,5	15,7
Mayen-Koblenz	1 755	1 392	234	129	- 10,9	- 11,9	- 16,4	17,3
Neuwied	1 699	1 390	216	93	- 14,3	- 15,9	- 7,3	- 3,1
Rhein-Hunsrück-Kreis	836	710	83	43	- 5,0	- 6,9	- 11,7	87,0
Rhein-Lahn-Kreis	1 019	879	106	34	- 9,5	- 3,8	- 28,9	- 46,0
Rhein-Pfalz-Kreis	1 440	1 198	186	56	- 15,8	- 15,7	- 18,8	- 8,2
Südliche Weinstraße	995	797	153	45	- 2,2	- 1,5	3,4	- 25,0
Südwestpfalz	609	502	74	33	- 9,8	- 10,2	- 18,7	32,0
Trier-Saarburg	928	739	123	66	- 8,9	- 7,6	- 2,4	- 29,0
Vulkaneifel	409	337	40	32	- 16,4	- 19,8	81,8	- 31,9
Westerwaldkreis	1 764	1 436	245	83	- 9,8	- 12,3	5,6	- 2,4
Rheinland-Pfalz	36 467	29 975	4 084	2 408	- 7,1	- 8,6	0,7	0,6
Kreisfreie Städte	10 998	9 084	968	946	- 4,5	- 7,1	14,7	5,8
Landkreise	25 469	20 891	3 116	1 462	- 8,2	- 9,3	- 3,0	- 2,5
Industrie- und Handelskammer								
Kammerbezirk Koblenz	13 329	10 989	1 522	818	- 8,9	- 9,9	- 6,0	0,6
Kammerbezirk Pfalz	12 576	10 543	1 349	684	- 8,0	- 9,3	- 0,4	- 2,4
Kammerbezirk Rheinhessen	6 605	5 238	810	557	- 3,2	- 6,2	9,3	12,3
Kammerbezirk Trier	3 957	3 205	403	349	- 4,4	- 6,2	18,2	- 9,1

7. Gewerbeabmeldungen nach Verwaltungsbezirken 2012

Verwaltungsbereich	Abmeldungen				Veränderung zum Vorjahr			
	ins- gesamt	davon			ins- gesamt	davon		
		Aufgabe	Fortzug	Über- gabe		Aufgabe	Fortzug	Über- gabe
Anzahl				Prozent				
Kreisfreie Städte								
Frankenthal (Pfalz), St.	432	358	40	34	5	1	14	48
Kaiserslautern, St.	1 008	917	61	30	15	16	22	- 9
Koblenz, St.	1 128	874	128	126	1	5	- 19	3
Landau i. d. Pf., St.	354	285	58	11	- 14	- 18	26	- 27
Ludwigshafen a. Rh., St.	1 467	1 303	118	46	- 14	- 12	- 33	- 4
Mainz, St.	1 858	1 410	238	210	8	6	8	22
Neustadt a. d. Weinstr., St.	496	383	62	51	-	- 2	19	- 7
Pirmasens, St.	395	368	18	9	1	- 1	80	13
Speyer, St.	569	487	44	38	9	12	- 21	27
Trier, St.	1 031	844	84	103	7	12	- 11	- 16
Worms, St.	1 050	909	73	68	13	11	11	39
Zweibrücken, St.	394	318	55	21	48	42	120	17
Landkreise								
Ahrweiler	1 194	967	146	81	- 8	- 11	- 1	21
Altenkirchen (Ww.)	1 095	910	115	70	- 3	- 2	- 14	8
Alzey-Worms	1 142	909	154	79	- 19	- 24	3	13
Bad Dürkheim	1 235	1 007	178	50	- 3	- 5	10	- 2
Bad Kreuznach	1 667	1 395	201	71	4	2	41	- 20
Bernkastel-Wittlich	904	764	76	64	- 23	- 27	29	3
Birkenfeld	643	551	46	46	- 15	- 16	- 13	5
Cochem-Zell	613	525	27	61	19	20	- 7	24
Donnersbergkreis	641	556	63	22	- 10	- 13	9	16
Eifelkreis Bitburg-Prüm	695	582	68	45	- 37	- 40	-	- 25
Germersheim	1 033	845	126	62	- 25	- 28	- 11	- 15
Kaiserslautern	923	793	93	37	- 2	- 2	3	- 5
Kusel	489	409	46	34	- 8	- 10	-	10
Mainz-Bingen	1 904	1 524	293	87	1	- 1	8	23
Mayen-Koblenz	2 004	1 674	235	95	- 1	1	- 11	- 6
Neuwied	2 194	1 836	238	120	8	8	- 0	22
Rhein-Hunsrück-Kreis	890	761	94	35	- 8	- 8	- 12	13
Rhein-Lahn-Kreis	1 124	970	123	31	- 7	- 4	- 12	- 50
Rhein-Pfalz-Kreis	1 487	1 245	194	48	- 8	- 8	- 15	9
Südliche Weinstraße	868	720	111	37	- 4	- 2	- 4	- 30
Südwestpfalz	670	578	67	25	- 15	- 18	14	- 17
Trier-Saarburg	1 044	854	141	49	- 4	- 5	36	- 38
Vulkaneifel	562	496	45	21	- 15	- 16	45	- 45
Westerwaldkreis	1 827	1 528	227	72	- 6	- 4	- 15	- 11
Rheinland-Pfalz	37 030	30 855	4 086	2 089	- 4	- 5	- 0	- 1
Kreisfreie Städte	10 182	8 456	979	747	4	4	- 1	7
Landkreise	26 848	22 399	3 107	1 342	- 7	- 8	0	- 5
Industrie- und Handelskammer								
Kammerbezirk Koblenz	14 379	11 991	1 580	808	- 2	- 1	- 6	- 0
Kammerbezirk Pfalz	12 461	10 572	1 334	555	- 6	- 7	- 1	- 3
Kammerbezirk Rheinhessen	5 954	4 752	758	444	0	- 3	7	23
Kammerbezirk Trier	4 236	3 540	414	282	- 15	- 17	16	- 22

8. Neuerrichtungen und Aufgaben nach Kreisen 2012



9. Neugründungen, sowie Gewerbetreibende nach Wirtschaftszweigen 2012

WZ 2008	Wirtschaftszweig	Neugründungen						Gewerbetreibende	
		ins- gesamt	Betriebsgründungen			sonstige Neugründ.		ins- gesamt	dar.: weiblich
			ins- gesamt	Haupt- nieder- lassung	Zweignie- derlassung unselbst. Zweigstelle	ins- gesamt	dar.: Neben- erwerb		
A	Land- u. Forstwirtschaft, Fischerei	202	21	19	2	181	128	229	57
B	Bergbau u. Gew. v. Steinen u. Erden	3	2	2	-	1	-	3	-
C	Verarbeitendes Gewerbe	998	318	225	93	680	500	1 139	421
darunter									
10	Herst. v. Nahrungs- u. Futtermitteln	97	58	31	27	39	27	109	30
11	Getränkeherstellung	18	6	6	-	12	10	26	2
13	Herst. v. Textilien	79	5	4	1	74	64	84	70
14	Herst. v. Bekleidung	101	28	21	7	73	66	114	97
16	Herst. v. Holz-, Flecht-, Korb- u. Korkwaren (ohne Möbel)	36	13	12	1	23	10	40	5
18	Herst. v. Druckerzgn; Vervielf. v. Ton-, Bild- und Datenträgern	46	7	4	3	39	35	47	14
25	Herst. v. Metallerzeugnissen	153	53	42	11	100	46	207	14
26	Herst. v. Datenverarb., elektr. u. opt. Erzeugnissen	11	7	5	2	4	1	13	3
27	Herst. v. elektr. Ausrüstungen	10	3	2	1	7	3	11	2
28	Maschinenbau	33	19	13	6	14	9	39	1
29	Herst. v. Kraftwagen u. Kraftwagenteilen	3	3	2	1	-	-	3	-
31	Herst. v. Möbeln	7	1	1	-	6	3	7	2
D	Energieversorgung	302	131	113	18	171	144	500	76
E	Wasserversorgung; Entsorg. Beseit. v. Umweltverschm.	54	26	17	9	28	13	64	7
F	Baugewerbe	4 182	1 015	950	65	3 167	705	4 515	232
G	Handel; Inst. u. Rep. v. Kfz	7 155	1 636	794	842	5 519	3 546	8 096	2 591
darunter									
45	Kfz-Handel; Inst. u. Rep. v. Kfz	1 114	208	140	68	906	540	1 198	143
46	Handelsvermittlung u. Großhandel (ohne Kfz)	1 369	316	193	123	1 053	554	1 513	383
47	Einzelhandel (ohne Kfz)	4 672	1 112	461	651	3 560	2 452	5 385	2 065
H	Verkehr und Lagerei	891	251	127	124	640	217	946	166
darunter									
49	Landverkehr und Transport in Rohrfernleitg.	495	112	81	31	383	123	526	104
53	Post-, Kurier- und Expressdienste	230	56	13	43	174	67	233	30
I	Gastgewerbe	2 101	557	428	129	1 544	452	2 245	790
55	Beherbergung	225	50	43	7	175	105	255	117
56	Gastronomie	1 876	507	385	122	1 369	347	1 990	673
J	Information u. Kommunikation	997	171	128	43	826	601	1 138	166
darunter									
58	Verlagswesen	54	18	11	7	36	26	63	22
61	Telekommunikation	31	11	4	7	20	6	46	5
62	Erbrg. v. Dienstl. d. Informationstechnologie	723	108	82	26	615	465	812	104
63	Informationsdienstleistungen	103	18	18	-	85	53	116	24
K	Finanz-, Versicherungsdienstleistungen	921	229	163	66	692	266	1 002	254
darunter									
66	Mit Finanz- u. Versicherungsdienstl. verbundene Tätigkeiten	769	91	44	47	678	254	788	236
L	Grundstücks- u. Wohnungswesen	691	267	212	55	424	175	821	234
M	Freiberufliche, wissenschaftl. u. techn. Dienstlg.	3 101	504	378	126	2 597	1 986	3 368	1 252
darunter									
70	Verw. u. Führung v. Unternehmen; Unternehmensberatung	532	178	144	34	354	214	609	134
73	Werbung u. Marktforschung	1 296	63	48	15	1 233	1 000	1 331	682
N	Sonst. wirtschaftl. Dienstleistungen	3 694	508	379	129	3 186	1 747	3 922	1 061
darunter									
77	Verm. v. beweglichen Sachen	188	35	23	12	153	119	214	55
78	Verm. u. Überlassung v. Arbeitskräften	120	55	23	32	65	42	160	48
79	Reisebüros, -veranstalter u. sonst. Reservierungsdienstl.	149	28	17	11	121	89	164	77
81	Gebäudebetreuung; Garten- und Landschaftsbau	2 085	243	219	24	1 842	896	2 152	392
P	Erziehung u. Unterricht	621	106	33	73	515	348	674	296
Q	Gesundheits- u. Sozialwesen	491	60	44	16	431	258	533	383
R	Kunst, Unterhaltung u. Erholung	588	79	51	28	509	342	687	161
S	Erbrg. V. Sonst. Dienstleistungen	2 865	320	242	78	2 545	1 588	2 900	2 153
Sonstige Tätigkeiten									
		-	-	-	-	-	-	-	-
I n s g e s a m t		29 857	6 201	4 305	1 896	23 656	13 016	32 782	10 300

10. Vollständige Aufgaben, sowie Gewerbetreibende nach Wirtschaftszweigen 2012

WZ 2008	Wirtschaftszweig	Vollständige Aufgaben						Gewerbetreibende	
		ins- gesamt	Betriebsaufgaben			sonstige Stillleg.		ins- gesamt	dar.: weiblich
			ins- gesamt	Haupt- nieder- lassung	Zweignie- derlassung unselbst. Zweigstelle	ins- gesamt	dar.: Neben- erwerb		
A	Land- u. Forstwirtschaft, Fischerei	204	17	11	6	187	65	214	40
B	Bergbau u. Gew. v. Steinen u. Erden	5	3	3	-	2	-	7	-
C	Verarbeitendes Gewerbe	1 103	387	284	103	716	288	1 236	308
darunter									
10	Herst. v. Nahrungs- u. Futtermitteln	209	101	56	45	108	26	227	44
11	Getränkeherstellung	26	7	6	1	19	4	27	6
13	Herst. v. Textilien	45	9	7	2	36	21	47	31
14	Herst. v. Bekleidung	66	9	8	1	57	36	69	54
16	Herst. v. Holz-, Flecht-, Korb- u. Korkwaren (ohne Möbel)	28	6	6	-	22	10	29	7
18	Herst. v. Druckerzgn; Vervielf. v. Ton-, Bild- und Datenträgern	74	23	21	2	51	23	83	13
25	Herst. v. Metallerzeugnissen	198	70	59	11	128	36	230	23
26	Herst. v. Datenverarb., elektr. u. opt. Erzeugnissen	18	7	6	1	11	3	22	4
27	Herst. v. elektr. Ausrüstungen	8	5	5	-	3	2	14	6
28	Maschinenbau	28	19	13	6	9	3	37	5
29	Herst. v. Kraftwagen u. Kraftwagenteilen	7	4	3	1	3	3	8	1
31	Herst. v. Möbeln	15	11	10	1	4	1	23	3
D	Energieversorgung	1 056	37	36	1	1 019	815	1 218	289
E	Wasserversorgung; Entsorg. Beseit. v. Umweltverschm.	40	15	13	2	25	9	48	7
F	Baugewerbe	3 749	551	498	53	3 198	481	4 027	210
G	Handel; Inst. u. Rep. v. Kfz	8 046	2 049	1 050	999	5 997	2 646	8 707	2 794
darunter									
45	Kfz-Handel; Inst. u. Rep. v. Kfz	988	177	118	59	811	333	1 045	140
46	Handelsvermittlung u. Großhandel (ohne Kfz)	1 747	371	262	109	1 376	483	1 863	480
47	Einzelhandel (ohne Kfz)	5 311	1 501	670	831	3 810	1 830	5 799	2 174
H	Verkehr und Lagerei	1 076	245	182	63	831	202	1 150	251
darunter									
49	Landverkehr und Transport in Rohrfernleitg.	650	142	122	20	508	108	677	162
53	Post-, Kurier- und Expressdienste	287	28	19	9	259	76	303	60
I	Gastgewerbe	2 505	613	529	84	1 892	342	2 617	1 075
55	Beherbergung	246	55	50	5	191	51	269	134
56	Gastronomie	2 259	558	479	79	1 701	291	2 348	941
J	Information u. Kommunikation	945	151	131	20	794	407	1 039	185
darunter									
58	Verlagswesen	67	19	17	2	48	24	80	26
61	Telekommunikation	48	13	6	7	35	7	55	11
62	Erbrg. v. Dienstl. d. Informationstechnologie	676	79	72	7	597	323	727	123
63	Informationsdienstleistungen	79	18	16	2	61	23	85	16
K	Finanz-, Versicherungsdienstleistungen	1 355	154	103	51	1 201	299	1 396	374
darunter									
66	Mit Finanz- u. Versicherungsdienstl. verbundene Tätigkeiten	1 282	90	60	30	1 192	295	1 295	365
L	Grundstücks- u. Wohnungswesen	610	208	167	41	402	115	738	218
M	Freiberufliche, wissenschaftl. u. techn. Dienstlg.	2 726	394	305	89	2 332	1 249	2 888	1 146
darunter									
70	Verw. u. Führung v. Unternehmen; Unternehmensberatung	498	155	119	36	343	128	551	120
73	Werbung u. Marktforschung	1 224	78	61	17	1 146	689	1 267	645
N	Sonst. wirtschaftl. Dienstleistungen	3 425	402	308	94	3 023	1 233	3 576	1 094
darunter									
77	Verm. v. beweglichen Sachen	192	45	34	11	147	85	215	67
78	Verm. u. Überlassung v. Arbeitskräften	138	56	30	26	82	41	154	56
79	Reisebüros, -veranstalter u. sonst. Reservierungsdienstl.	125	24	20	4	101	45	141	59
81	Gebäudebetreuung; Garten- und Landschaftsbau	1 653	136	123	13	1 517	538	1 687	342
P	Erziehung u. Unterricht	360	78	25	53	282	118	385	147
Q	Gesundheits- u. Sozialwesen	506	35	29	6	471	192	518	411
R	Kunst, Unterhaltung u. Erholung	447	84	51	33	363	171	502	134
S	Erbrg. V. Sonst. Dienstleistungen	2 548	218	149	69	2 330	1 050	2 602	1 872
Sonstige Tätigkeiten									
		-	-	-	-	-	-	-	-
I n s g e s a m t		30 706	5 641	3 874	1 767	25 065	9 682	32 868	10 555

11. Neugründungen, sowie Gewerbetreibende nach Art der Niederlassung, Rechtsform, Einzelunternehmen nach Geschlecht und Staatsangehörigkeit 2012

Rechtsform Geschlecht Staatsangehörigkeit	Neugründungen						Gewerbetreibende	
	ins- gesamt	Betriebsgründungen			sonstige Neugründ.		ins- gesamt	dar.: weiblich
		ins- gesamt	Haupt- nieder- lassung	Zweignie- derlassung unselbst. Zweigstelle	ins- gesamt	dar.: Neben- erwerb		
Anzahl								
Insgesamt	29 857	6 201	4 305	1 896	23 656	13 016	32 782	10 300
nach der Rechtsform des Unternehmens								
Einzelunternehmen	25 295	2 397	1 788	609	22 898	12 258	25 295	9 035
Offene Handelsgesellschaft	36	31	27	4	5	5	74	11
Kommanditgesellschaft	32	30	18	12	2	2	38	3
Gesellschaft mit beschränkter Haftung & Co.KG	571	560	353	207	11	11	1 053	107
Gesellschaft des bürgerlichen Rechts	1 162	621	566	55	541	541	2 619	611
Aktiengesellschaft	80	80	10	70	-	-	-	-
Gesellschaft mit beschränkter Haftung	2 498	2 318	1 489	829	180	180	3 477	506
Genossenschaft	16	16	11	5	-	-	41	3
Eingetragener Verein	39	29	21	8	10	10	56	8
Private Company Ltd	47	43	8	35	4	4	57	9
Sonstige Rechtsformen	81	76	14	62	5	5	72	7

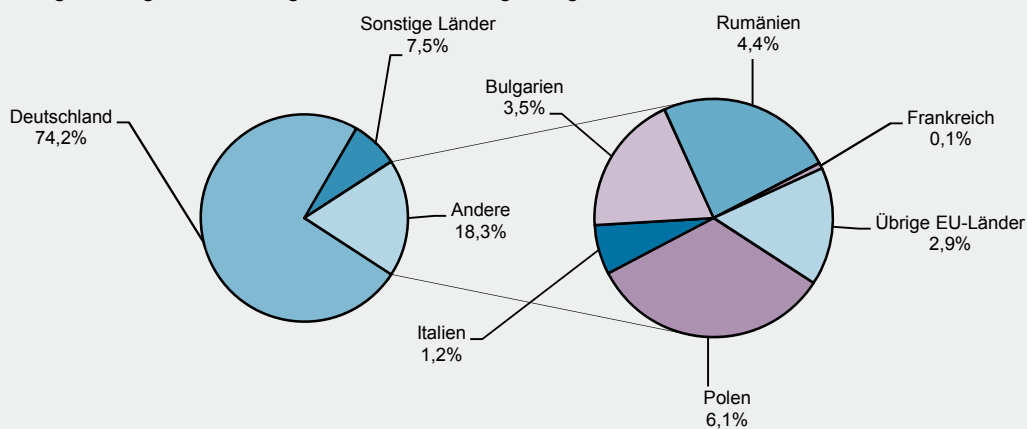
Einzelunternehmer/-innen nach Geschlecht

weiblich	9 035	732	559	173	8 303	5 254	X	X
männlich	16 260	1 665	1 229	436	14 595	7 004	X	X

Einzelunternehmer/-innen nach ausgewählter Staatsangehörigkeit

Insgesamt	25 295	2 397	1 788	609	22 898	12 258	25 295	9 035
Deutschland	18 766	1 700	1 149	551	17 066	11 086	18 766	7 436
EU-Länder	4 633	424	405	19	4 209	475	4 633	988
Polen	1 537	135	132	3	1 402	103	1 537	248
Italien	312	45	42	3	267	93	312	72
Bulgarien	888	87	85	2	801	35	888	122
Rumänien	1 118	84	81	3	1 034	51	1 118	274
Frankreich	36	2	1	1	34	16	36	17
Übrige EU-Länder	742	71	64	7	671	177	742	255
Sonstige Länder	1 896	273	234	39	1 623	697	1 896	611

12. Neugründungen nach ausgewählten Staatsangehörigkeiten von Einzelunternehmern/-innen 2012



13. Vollständige Aufgaben, sowie Gewerbetreibende nach Art der Niederlassung, Rechtsform, Einzelunternehmen nach Geschlecht und Staatsangehörigkeit 2012

Rechtsform Geschlecht Staatsangehörigkeit	Vollständige Aufgaben						Gewerbetreibende	
	ins- gesamt	Betriebsaufgaben			sonstige Stillleg.		ins- gesamt	dar.: weiblich
		ins- gesamt	Haupt- nieder- lassung	Zweignie- derlassung unselbst. Zweigstelle	ins- gesamt	dar.: Neben- erwerb		
Anzahl								
Insgesamt	30 706	5 641	3 874	1 767	25 065	9 682	32 868	10 555
nach der Rechtsform des Unternehmens								
Einzelunternehmen	26 757	2 290	1 513	777	24 467	9 084	26 757	9 287
Offene Handelsgesellschaft	45	42	37	5	3	3	87	14
Kommanditgesellschaft	55	55	31	24	-	-	62	12
Gesellschaft mit beschränkter Haftung & Co.KG	320	312	169	143	8	8	518	54
Gesellschaft des bürgerlichen Rechts	1 263	782	742	40	481	481	2 509	666
Aktiengesellschaft	44	44	15	29	-	-	-	-
Gesellschaft mit beschränkter Haftung	2 010	1 919	1 307	612	91	91	2 671	471
Genossenschaft	10	10	-	10	-	-	24	-
Eingetragener Verein	27	25	22	3	2	2	39	7
Private Company Ltd	99	89	22	67	10	10	110	26
Sonstige Rechtsformen	76	73	16	57	3	3	91	18

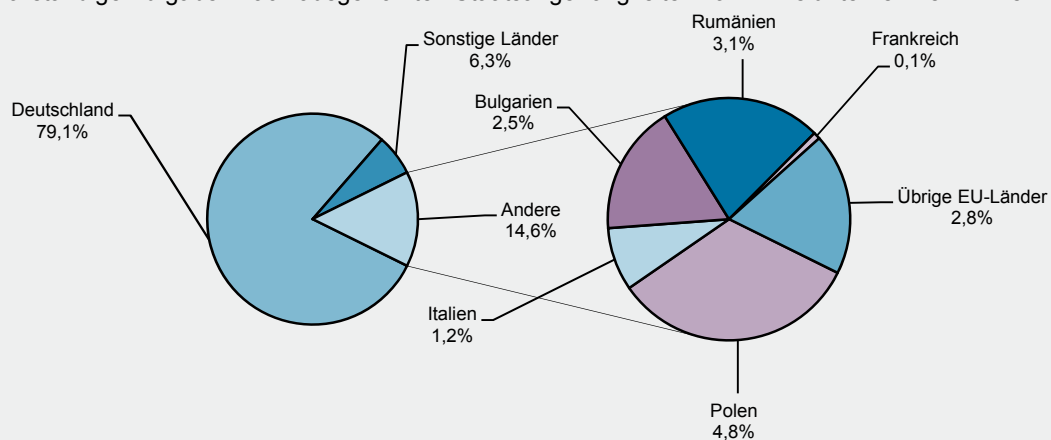
Einzelunternehmer/-innen nach Geschlecht

weiblich	9 287	706	542	164	8 581	3 772	X	X
männlich	17 470	1 584	971	613	15 886	5 312	X	X

Einzelunternehmer/-innen nach ausgewählter Staatsangehörigkeit

Insgesamt	26 757	2 290	1 513	777	24 467	9 084	26 757	9 287
Deutschland	21 157	1 982	1 278	704	19 175	8 253	21 157	7 776
EU-Länder	3 912	136	105	31	3 776	367	3 912	983
Polen	1 294	26	17	9	1 268	77	1 294	288
Italien	330	33	29	4	297	73	330	77
Bulgarien	677	9	8	1	668	34	677	128
Rumänien	834	7	5	2	827	39	834	227
Frankreich	36	2	2	-	34	14	36	12
Übrige EU-Länder	741	59	44	15	682	130	741	251
Sonstige Länder	1 688	172	130	42	1 516	464	1 688	528

14. Vollständige Aufgaben nach ausgewählten Staatsangehörigkeiten von Einzelunternehmern/-innen 2012



15. Neuerrichtungen und Aufgaben nach Wirtschaftsbereichen und Verwaltungsbezirken 2012

Verwaltungsbereich	Insgesamt		Produzierendes Gewerbe		Handel, Gastgewerbe	
	Neuer- richtung	Aufgabe	Neuer- richtung	Aufgabe	Neuer- richtung	Aufgabe
	Anzahl					
Kreisfreie Städte						
Frankenthal (Pfalz), St.	392	358	126	97	102	106
Kaiserslautern, St.	911	917	176	133	277	337
Koblenz, St.	1 180	874	207	123	332	258
Landau i. d. Pf., St.	305	285	38	33	115	126
Ludwigshafen a. Rh., St.	1 376	1 303	351	304	470	504
Mainz, St.	1 828	1 410	207	179	428	398
Neustadt a. d. Weinstr., St.	403	383	70	57	104	118
Pirmasens, St.	334	368	53	61	124	152
Speyer, St.	465	487	131	150	136	145
Trier, St.	831	844	120	73	231	227
Worms, St.	792	909	238	248	159	226
Zweibrücken, St.	267	318	22	61	87	117
Landkreise						
Ahrweiler	974	967	199	176	333	350
Altenkirchen (Ww.)	803	910	178	195	273	321
Alzey-Worms	1 051	909	235	165	281	305
Bad Dürkheim	1 004	1 007	209	175	305	326
Bad Kreuznach	1 292	1 395	227	301	426	471
Bernkastel-Wittlich	691	764	108	156	246	290
Birkenfeld	508	551	87	85	194	227
Cochem-Zell	425	525	54	170	194	195
Donnersbergkreis	497	556	96	129	172	195
Eifelkreis Bitburg-Prüm	607	582	123	150	221	194
Germersheim	967	845	180	136	285	285
Kaiserslautern	749	793	117	193	227	254
Kusel	376	409	58	65	121	155
Mainz-Bingen	1 567	1 524	274	254	429	513
Mayen-Koblenz	1 392	1 674	200	332	483	604
Neuwied	1 390	1 836	283	310	446	695
Rhein-Hunsrück-Kreis	710	761	102	166	235	286
Rhein-Lahn-Kreis	879	970	151	160	284	358
Rhein-Pfalz-Kreis	1 198	1 245	310	334	302	357
Südliche Weinstraße	797	720	164	145	255	247
Südwestpfalz	502	578	80	99	199	221
Trier-Saarburg	739	854	125	138	225	317
Vulkaneifel	337	496	47	193	121	160
Westerwaldkreis	1 436	1 528	220	238	479	560
Rheinland-Pfalz	29 975	30 855	5 566	5 984	9 301	10 600
Kreisfreie Städte	9 084	8 456	1 739	1 519	2 565	2 714
Landkreise	20 891	22 399	3 827	4 465	6 736	7 886
Industrie- und Handelskammer						
Kammerbezirk Koblenz	10 989	11 991	1 908	2 256	3 679	4 325
Kammerbezirk Pfalz	10 543	10 572	2 181	2 172	3 281	3 645
Kammerbezirk Rheinhessen	5 238	4 752	954	846	1 297	1 442
Kammerbezirk Trier	3 205	3 540	523	710	1 044	1 188

15. Neuerrichtungen und Aufgaben nach Wirtschaftsbereichen und Verwaltungsbezirken 2012

Verwaltungsbereich	Verkehrs- u. Nachrichten- übermittlung; Kredit- u. Versicherungsgewerbe		Grundstücks- u. Wohnungs- wesen; Erbringung von wirtschaftl. Dienstleistungen		Sonstiges	
	Neuer- richtung	Aufgabe	Neuer- richtung	Aufgabe	Neuer- richtung	Aufgabe
	Anzahl					
Kreisfreie Städte						
Frankenthal (Pfalz), St.	40	42	88	80	36	33
Kaiserslautern, St.	90	110	235	212	133	125
Koblenz, St.	119	125	351	245	171	123
Landau i. d. Pf., St.	18	32	79	65	55	29
Ludwigshafen a. Rh., St.	116	129	307	257	132	109
Mainz, St.	229	245	675	426	289	162
Neustadt a. d. Weinstr., St.	37	60	136	109	56	39
Pirmasens, St.	35	55	74	61	48	39
Speyer, St.	34	56	102	87	62	49
Trier, St.	93	98	267	342	120	104
Worms, St.	57	140	204	170	134	125
Zweibrücken, St.	34	35	62	46	62	59
Landkreise						
Ahrweiler	73	108	235	198	134	135
Altenkirchen (Ww.)	50	80	174	173	128	141
Alzey-Worms	118	75	251	239	166	125
Bad Dürkheim	84	120	253	240	153	146
Bad Kreuznach	104	152	311	291	224	180
Bernkastel-Wittlich	83	76	125	113	129	129
Birkenfeld	38	58	114	96	75	85
Cochem-Zell	35	32	66	74	76	54
Donnersbergkreis	39	58	116	111	74	63
Eifelkreis Bitburg-Prüm	34	39	121	109	108	90
Germersheim	85	96	248	207	169	121
Kaiserslautern	60	85	179	147	166	114
Kusel	25	37	90	82	82	70
Mainz-Bingen	180	162	447	392	237	203
Mayen-Koblenz	162	201	331	336	216	201
Neuwied	133	184	330	412	198	235
Rhein-Hunsrück-Kreis	65	72	171	134	137	103
Rhein-Lahn-Kreis	89	94	216	234	139	124
Rhein-Pfalz-Kreis	96	132	260	248	230	174
Südliche Weinstraße	83	59	173	151	122	118
Südwestpfalz	48	62	87	106	88	90
Trier-Saarburg	86	104	184	188	119	107
Vulkaneifel	29	33	77	53	63	57
Westerwaldkreis	124	159	368	355	245	216
Rheinland-Pfalz	2 825	3 405	7 507	6 789	4 776	4 077
Kreisfreie Städte	902	1 127	2 580	2 100	1 298	996
Landkreise	1 923	2 278	4 927	4 689	3 478	3 081
Industrie- und Handelskammer						
Kammerbezirk Koblenz	992	1 265	2 667	2 548	1 743	1 597
Kammerbezirk Pfalz	924	1 168	2 489	2 209	1 668	1 378
Kammerbezirk Rheinhessen	584	622	1 577	1 227	826	615
Kammerbezirk Trier	325	350	774	805	539	487

Impressum

Herausgeber:
Statistisches Landesamt Rheinland-Pfalz
Mainzer Straße 14-16
56130 Bad Ems

Telefon: 02603 71-0
Telefax: 02603 71-3150

E-Mail: poststelle@statistik.rlp.de
Internet: www.statistik.rlp.de

Kostenfreier Download im Internet: <http://www.statistik.rlp.de/veroeffentlichungen/statistische-berichte>

© Statistisches Landesamt Rheinland-Pfalz · Bad Ems · 2013

Vervielfältigung und Verbreitung, auch auszugsweise, mit Quellenangabe gestattet.