



Rheinland-Pfalz

STATISTISCHES LANDESAMT

2013

STATISTISCHE BERICHTE



Studienseminare 2012

Lehrerausbildung für allgemeinbildende und
berufsbildende Schulen (Stand: 1. Oktober 2012)

Inhalt

Textteil	Seite
Rechtsgrundlage	3
Erläuterungen	3
 Abbildungen	
Abb. 1 Seminarteilnehmer im Oktober 2003–2012 nach Geschlecht.....	4
Abb. 2 Seminarteilnehmerinnen und -teilnehmer im Oktober 2012 nach angestrebtem Lehramt.....	4
Abb. 3 Seminarteilnehmerinnen und -teilnehmer im Oktober 2012 nach Geburtsjahren	5
Abb. 4 Seminarteilnehmerinnen und -teilnehmer mit bestandener Abschlussprüfung in der Zeit vom 1. Februar 2012–31. Juli 2012 nach Lehrämtern.....	5
 Tabellenteil	
1. Seminarteilnehmerinnen und -teilnehmer 2003–2012	6
2. Seminarteilnehmerinnen und -teilnehmer im Oktober 2012 nach Studienseminaren	6
3. Seminarteilnehmerinnen und -teilnehmer im Oktober 2012 nach Ausbildungshalbjahren	7
4. Seminarteilnehmerinnen und -teilnehmer im Oktober 2012 nach Geburtsjahren	7
5. Seminarteilnehmerinnen und -teilnehmer im Oktober 2012 nach Ausbildungsfächern und Lehrämtern (Fallzählung über alle Ausbildungshalbjahre).....	8
6. Seminarteilnehmerinnen im Oktober 2012 nach Ausbildungsfächern und Lehrämtern (Fallzählung über alle Ausbildungshalbjahre).....	10
7. Seminarteilnehmerinnen und -teilnehmer in der Ausbildung für das Lehramt an Förderschulen im Oktober 2012 nach Förderschwerpunkten.....	11
8. Lehrpersonal im Oktober 2012	12
9. Bestandene Abschlussprüfungen in der Zeit vom 1. August 2011–31. Juli 2012	12
10. Bestandene Abschlussprüfungen in der Zeit vom 1. Februar 2012–31. Juli 2012 nach Lehramt und Lehrbefähigungsfächern (Fallzählung)	12
 Anschriften der Studienseminare	 14

Rechtsgrundlage

Auftrag des Kultusministeriums Rheinland-Pfalz vom 15. 12. 1988, Az.: 933 Tgb.Nr. 2146, gemäß § 2 Abs. 2 Nr. 2 Landesstatistikgesetz (LStatG).

Erläuterungen

Studienseminare

Studienseminare sind Einrichtungen der pädagogischen Ausbildung im Vorbereitungsdienst für die Lehrämter an allgemeinbildenden und berufsbildenden Schulen, die zur Zweiten Staatsprüfung führen. Die Aufnahme in ein Studienseminar garantiert nicht die künftige Einstellung als Lehrerin/Lehrer. Insofern ist die Zahl der Ausbildungsplätze nicht am Lehrbedarf in Rheinland-Pfalz orientiert. Es besteht vielmehr ein grundgesetzlicher Anspruch auf Beendigung der Ausbildung, die das Land (im Rahmen vorhandener Ausbildungskapazitäten) ermöglichen muss. Die Lehramtsanwärterinnen/Lehramtsanwärter werden auf theoretischer Grundlage schulpraktisch ausgebildet. Die Ausbildung erfolgt in allgemeinen Seminaren, in Fachseminaren und den sonstigen Veranstaltungen des Studienseminars. Hinzu kommt der Ausbildungsunterricht an Ausbildungsschulen, der aus Hospitationen, Unterricht unter Anleitung und selbständigem Unterricht besteht.

Seminarteilnehmerinnen und Seminarteilnehmer

Absolventen von Lehramtsstudiengängen sowie von Studiengängen mit lehramtsbezogener Hochschulprüfung an wissenschaftlichen Hochschulen erfüllen mit Bestehen der Ersten Staatsprüfung die Voraussetzung für die Zulassung zum Vorbereitungsdienst. Dieser Vorbereitungsdienst wird an einem staatlichen Studienseminar absolviert. Er dauert je nach angestrebtem Lehramt zwischen 18 und 24 Monaten und schließt mit der Zweiten Staatsprüfung ab, mit der die Lehrbefähigung erlangt wird. Während des Vorbereitungsdienstes sind die Teilnehmerinnen und Teilnehmer Beamte auf Widerruf.

Der Einstellungsbedarf für Lehrkräfte kann zurzeit in bestimmten Fächern bzw. Fachkombinationen nicht vollständig mit Lehrerinnen und Lehrern, die über eine entsprechende Ausbildung für das jeweilige Lehramt verfügen, abgedeckt werden. Deshalb besteht in Rheinland-Pfalz die Möglichkeit sowohl für den Quereinstieg als auch den Seiteneinstieg in den Lehrberuf.

Seiteneinstieg

Ab dem Schuljahr 2001/02 können Bewerberinnen und Bewerber mit Hochschulabschluss (Universität) ohne

Lehramtsausbildung oder mit Erster Staatsprüfung für ein entsprechendes Lehramt für bestimmte Fächer bzw. Fachkombinationen als Seiteneinsteigerin/Seiteneinsteiger eingestellt werden. Sie werden zunächst für die Dauer von zwei bzw. drei Jahren im Angestelltenverhältnis als Lehrerin/Lehrer eingestellt und zu einem Viertel vom Unterricht freigestellt, um eine begleitende pädagogische Ausbildung an einem Studienseminar zu absolvieren. Nach dieser Ausbildung legen sie eine Prüfung zur Erlangung der Lehrbefähigung ab. Anschließend erfolgt bei Bestehen der Prüfung – sofern die übrigen beamtenrechtlichen Voraussetzungen vorliegen – eine unbefristete Übernahme in das Beamtenverhältnis. In den nachstehend veröffentlichten Ergebnissen werden die Seiteneinsteigerinnen/Seiteneinsteiger in der Regel gesondert nachgewiesen.

Quereinstieg

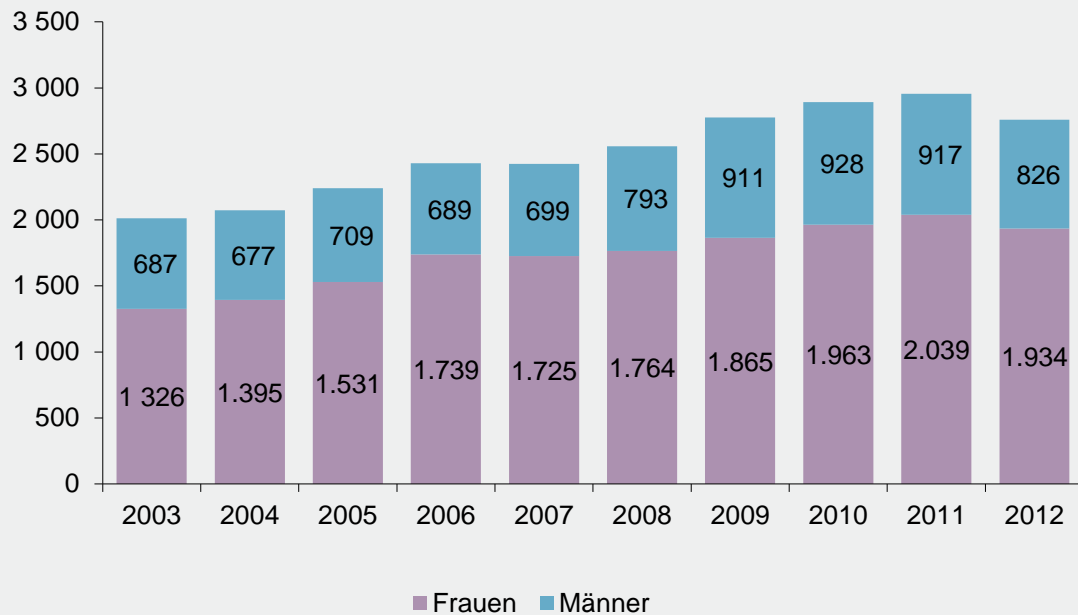
Seit dem Jahr 2003 besteht für Bewerberinnen/Bewerber mit Hochschulabschluss (Universität) ohne Lehramtsausbildung auch die Möglichkeit, für ein entsprechendes Lehramt für bestimmte Fächer bzw. Fachkombinationen als Quereinsteigerin/Quereinsteiger eingestellt zu werden. Während des Vorbereitungsdienstes werden sie als Beamte auf Widerruf eingestellt. Der Vorbereitungsdienst dauert bis zu 24 Monaten. Am Ende des Vorbereitungsdienstes legen die Quereinsteigerinnen/Quereinsteiger das Zweite Staatsexamen für das jeweilige Lehramt ab. In den nachfolgenden Ergebnistabellen werden sie zusammen mit den „regulären Lehramtsanwärtern“ unter Personen bzw. Abschlussprüfungen von Personen im „Vorbereitungsdienst“ ausgewiesen.

Lehrpersonen an Studienseminaren

Die Studienseminare haben eigenes Lehrpersonal, das hauptberuflich dort tätig ist (i. d. R. Seminarleiterinnen/Seminarleiter, stellvertretende Seminarleiterinnen/Seminarleiter, Fachleiterinnen/Fachleiter). Darüber hinaus können Lehrerinnen/Lehrer rheinland-pfälzischer Schulen als Lehrbeauftragte stundenweise beschäftigt werden.

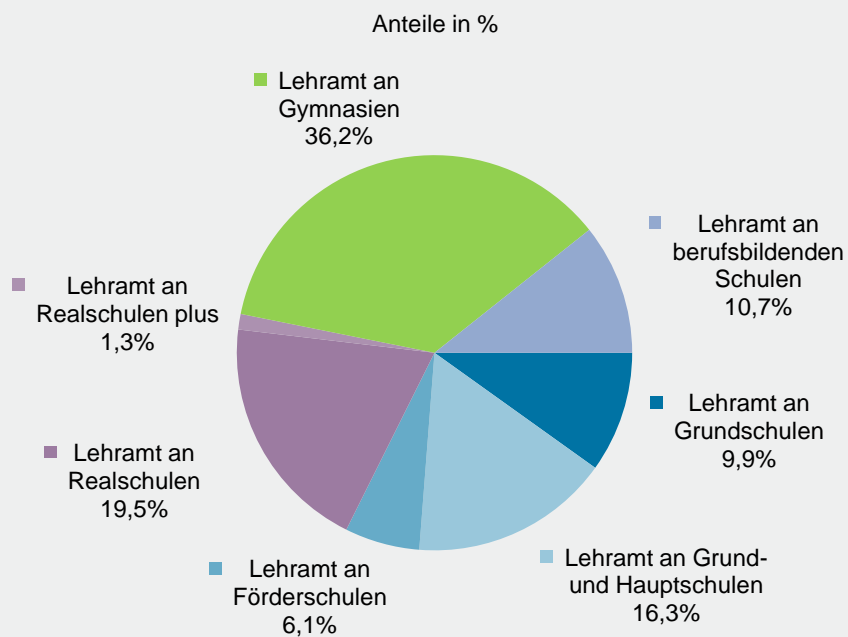
G 1

Seminarteilnehmer im Oktober 2003–2012 nach Geschlecht



G 2

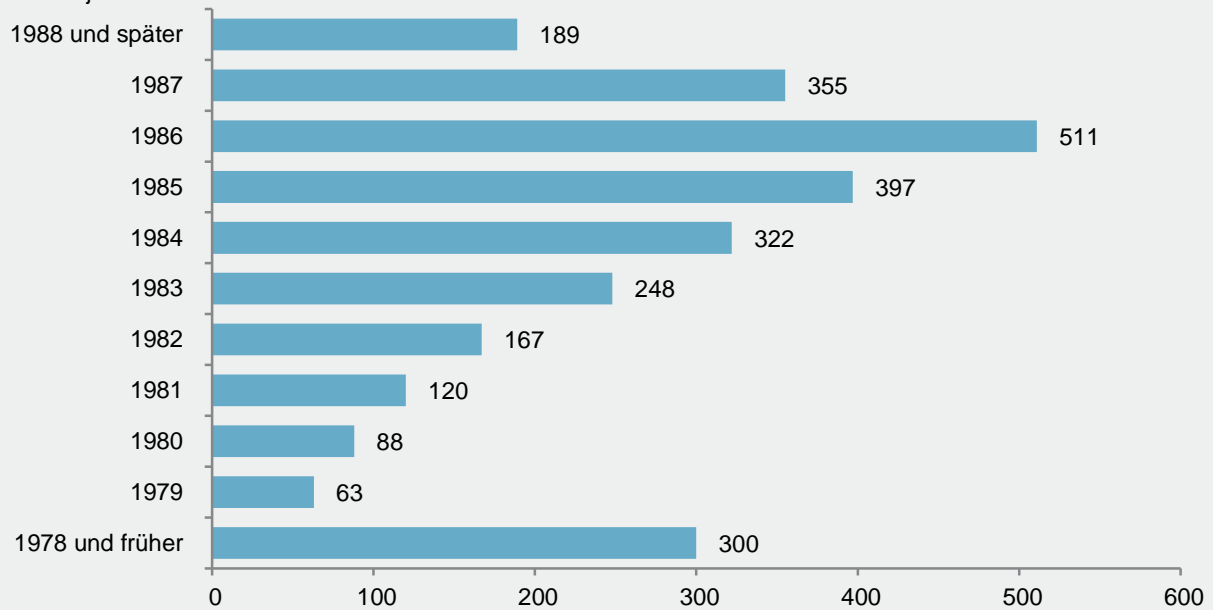
Seminarteilnehmerinnen und -teilnehmer im Oktober 2012 nach angestrebtem Lehramt



G3

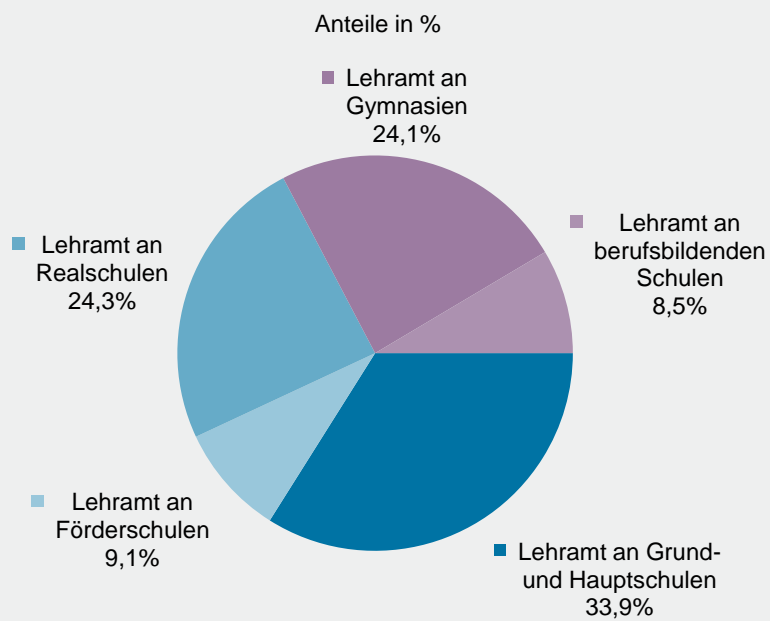
Seminarteilnehmerinnen und -teilnehmer im Oktober 2012 nach Geburtsjahren

Geburtsjahr



G4

Seminarteilnehmerinnen und -teilnehmer mit bestandener Abschlussprüfung in der Zeit vom 1. Februar 2012–31. Juli 2012 nach Lehrämtern



1. Seminarteilnehmerinnen und -teilnehmer 2003–2012¹

Ausbildung für das Lehramt an	Ge- schlecht	Stand 1. Oktober									
		2003	2004	2005	2006	2007	2008	2009	2010	2011	2012
Grundschulen	zusammen	-	-	-	-	-	-	-	-	-	273
	Frauen	-	-	-	-	-	-	-	-	-	256
	Männer	-	-	-	-	-	-	-	-	-	17
Grund- und Hauptschulen	zusammen	567	618	795	887	871	851	857	823	854	451
	Frauen	477	516	670	774	754	737	734	707	727	368
	Männer	90	102	125	113	117	114	123	116	127	83
Förderschulen ²	zusammen	190	174	158	178	176	180	167	148	149	169
	Frauen	161	148	129	156	157	143	137	130	129	129
	Männer	29	26	29	22	19	37	30	18	20	40
Realschulen	zusammen	336	316	331	341	392	436	469	476	608	539
	Frauen	207	202	189	219	256	294	303	315	398	363
	Männer	129	114	142	122	136	142	166	161	210	176
Realschulen plus	zusammen	-	-	-	-	-	-	-	-	-	35
	Frauen	-	-	-	-	-	-	-	-	-	26
	Männer	-	-	-	-	-	-	-	-	-	9
Gymnasien	zusammen	550	580	604	667	682	773	935	1 039	991	998
	Frauen	317	340	376	420	398	438	525	605	596	610
	Männer	233	240	228	247	284	335	410	434	395	388
berufsbildenden Schulen	zusammen	370	384	352	355	303	317	348	405	354	295
	Frauen	164	189	167	170	160	152	166	206	189	182
	Männer	206	195	185	185	143	165	182	199	165	113
Insgesamt	insgesamt	2 013	2 072	2 240	2 428	2 424	2 557	2 776	2 891	2 956	2 760
	Frauen	1 326	1 395	1 531	1 739	1 725	1 764	1 865	1 963	2 039	1 934
	Männer	687	677	709	689	699	793	911	928	917	826

1 Einschließlich Seiteneinsteigerinnen und -einsteiger, die ab 2001 sowie Quereinsteigerinnen und Quereinsteiger, die ab 2003 eingestellt wurden. -

2 Bis 2005 Sonderschulen.

2. Seminarteilnehmerinnen und -teilnehmer im Oktober 2012 nach Studienseminaren

Ausbildung für das Lehramt an	Ge- schlecht	Seminar- teilnehmer/ -innen insgesamt	Davon in											
			Kob- lenz	Neu- wied	Bad Kreuz- nach	Trier	Kai- sers- lautern	Mainz	Speyer	Sim- mern	Wester- burg	Rohr- bach	Kusel	Landau
Vorbereitungsdienst														
Grundschulen	zusammen	273	-	-	-	32	56	-	-	51	54	43	37	
	Frauen	256	-	-	-	30	52	-	-	48	51	41	34	-
Grund- und Hauptschulen	zusammen	451	16	106	-	82	41	94	-	20	29	60	3	-
	Frauen	368	11	91	-	68	26	81	-	15	23	50	3	-
Förderschulen	zusammen	169	-	76	-	-	93	-	-	-	-	-	-	-
	Frauen	129	-	59	-	-	70	-	-	-	-	-	-	-
Realschulen	zusammen	539	95	-	-	103	158	183	-	-	-	-	-	-
	Frauen	363	64	-	-	68	109	122	-	-	-	-	-	-
Realschulen plus	zusammen	35	8	-	-	-	13	14	-	-	-	-	-	-
	Frauen	26	4	-	-	-	10	12	-	-	-	-	-	-
Gymnasien	zusammen	960	124	-	183	132	180	97	93	-	-	-	-	151
	Frauen	597	73	-	117	87	107	62	51	-	-	-	-	100
berufsbildenden Schulen	zusammen	286	-	86	-	68	-	52	80	-	-	-	-	-
	Frauen	176	-	47	-	43	-	31	55	-	-	-	-	-
Z u s a m m e n	zusammen	2 713	243	268	183	417	541	440	173	71	83	103	40	151
	Frauen	1 915	152	197	117	296	374	308	106	63	74	91	37	100
Seiteneinsteigerinnen und -einsteiger														
Grund- und Hauptschulen	zusammen	-	-	-	-	-	-	-	-	-	-	-	-	-
	Frauen	-	-	-	-	-	-	-	-	-	-	-	-	-
Realschulen	zusammen	-	-	-	-	-	-	-	-	-	-	-	-	-
	Frauen	-	-	-	-	-	-	-	-	-	-	-	-	-
Gymnasien	zusammen	38	9	-	4	9	4	1	5	-	-	-	-	6
	Frauen	13	1	-	1	5	1	-	2	-	-	-	-	3
berufsbildenden Schulen	zusammen	9	-	1	-	2	-	-	6	-	-	-	-	-
	Frauen	6	-	1	-	1	-	-	4	-	-	-	-	-
Z u s a m m e n	zusammen	47	9	1	4	11	4	1	11	-	-	-	-	6
	Frauen	19	1	1	1	6	1	-	6	-	-	-	-	3
Insgesamt														
I n s g e s a m t	insgesamt	2 760	252	269	187	428	545	441	184	71	83	103	40	157
	Frauen	1 934	153	198	118	302	375	308	112	63	74	91	37	103

3. Seminarteilnehmerinnen und -teilnehmer im Oktober 2012 nach Ausbildungshalbjahren

Ausbildung für das Lehramt an	Ge- schlecht	Seminar- teilnehmer/ -innen insgesamt	Davon im ... Ausbildungshalbjahr			
			1.	2.	3.	4. ¹
Vorbereitungsdienst						
Grundschulen	zusammen	273	144	129	-	-
	Frauen	256	134	122	-	-
Grund- und Hauptschulen	zusammen	451	55	120	276	-
	Frauen	368	41	91	236	-
Förderschulen	zusammen	169	93	28	48	-
	Frauen	129	70	19	40	-
Realschulen	zusammen	539	149	178	212	-
	Frauen	363	99	123	141	-
Realschulen plus	zusammen	35	25	10	-	-
	Frauen	26	20	6	-	-
Gymnasien	zusammen	960	268	225	210	257
	Frauen	597	166	141	122	168
berufsbildenden Schulen	zusammen	286	53	95	64	74
	Frauen	176	37	61	34	44
Z u s a m m e n	zusammen	2 713	787	785	810	331
	Frauen	1 915	567	563	573	212
Seiteneinsteigerinnen und -einsteiger						
Grund- und Hauptschulen	zusammen	-	-	-	-	-
	Frauen	-	-	-	-	-
Realschulen	zusammen	-	-	-	-	-
	Frauen	-	-	-	-	-
Gymnasien	zusammen	38	2	3	8	25
	Frauen	13	-	1	3	9
berufsbildenden Schulen	zusammen	9	1	1	2	5
	Frauen	6	-	1	1	4
Z u s a m m e n	zusammen	47	3	4	10	30
	Frauen	19	-	2	4	13
Insgesamt						
I n s g e s a m t	insgesamt	2 760	790	789	820	361
	Frauen	1 934	567	565	577	225

1 Bei Seiteneinsteigerinnen und -einsteiger "4. und höheres Ausbildungshalbjahr".

4. Seminarteilnehmerinnen und -teilnehmer im Oktober 2012 nach Geburtsjahren

Ausbildung für das Lehramt an	Ge- schlecht	Seminar- teilnehmer/ -innen insgesamt	Davon geboren im Jahr...										
			1988 und später	1987	1986	1985	1984	1983	1982	1981	1980	1979	1978 und früher
Vorbereitungsdienst													
Grundschulen	zusammen	273	111	76	26	9	10	10	5	5	4	6	11
	Frauen	256	108	73	26	8	7	8	4	4	4	4	10
Grund- und Hauptschulen	zusammen	451	24	91	120	59	39	31	17	23	10	8	29
	Frauen	368	22	76	108	45	31	23	14	17	6	7	19
Förderschulen	zusammen	169	14	31	24	27	16	9	5	4	9	6	24
	Frauen	129	14	29	21	20	12	4	3	2	7	2	15
Realschulen	zusammen	539	20	74	122	91	59	48	33	16	13	10	53
	Frauen	363	19	63	99	57	31	29	16	10	6	4	29
Realschulen plus	zusammen	35	8	14	3	2	2	-	2	2	1	-	1
	Frauen	26	6	13	2	1	1	-	2	1	-	-	-
Gymnasien	zusammen	960	12	68	204	189	167	122	71	40	33	13	41
	Frauen	597	8	53	146	125	91	63	36	26	20	6	23
berufsbildenden Schulen	zusammen	286	-	1	11	19	25	27	31	25	15	19	113
	Frauen	176	-	1	8	14	19	17	22	17	9	9	60
Z u s a m m e n	zusammen	2 713	189	355	510	396	318	247	164	115	85	62	272
	Frauen	1 915	177	308	410	270	192	144	97	77	52	32	156
Seiteneinsteigerinnen und -einsteiger													
Grund- und Hauptschulen	zusammen	-	-	-	-	-	-	-	-	-	-	-	-
	Frauen	-	-	-	-	-	-	-	-	-	-	-	-
Realschulen	zusammen	-	-	-	-	-	-	-	-	-	-	-	-
	Frauen	-	-	-	-	-	-	-	-	-	-	-	-
Gymnasien	zusammen	38	-	-	-	1	4	1	1	5	3	1	22
	Frauen	13	-	-	-	-	1	-	-	1	-	1	10
berufsbildenden Schulen	zusammen	9	-	-	1	-	-	-	2	-	-	-	6
	Frauen	6	-	-	1	-	-	-	1	-	-	-	4
Z u s a m m e n	zusammen	47	-	-	1	1	4	1	3	5	3	1	28
	Frauen	19	-	-	1	-	1	-	1	1	-	1	14
Insgesamt													
I n s g e s a m t	insgesamt	2 760	189	355	511	397	322	248	167	120	88	63	300
	Frauen	1 934	177	308	411	270	193	144	98	78	52	33	170

5. Seminarteilnehmerinnen und -teilnehmer im Oktober 2012 nach Ausbildungsfächern und Lehrämtern
(Fallzählung über alle Ausbildungshalbjahre)

Fach ¹	Seminarteilnehmer/-innen (Fallzählung)		Davon im Studienseminar für das Lehramt an...							
	ins- gesamt		Männer	Grund- schulen	Grund- und Haupt- schulen	Förder- schulen	Real- schulen	Real- schulen plus	Gym- nasien	berufs- bildenden Schulen
	Anzahl	% ²	Anzahl							
Vorbereitungsdienst										
Agrarwirtschaft (FTH)	4	0,1	2	-	-	-	-	-	-	4
Bautechnik (FPR)	2	0,1	2	-	-	-	-	-	-	2
Bautechnik (FTH)	11	0,4	6	-	-	-	-	-	-	11
Betriebswirtschaft (FTH)	87	3,2	41	-	-	-	-	-	-	87
Bildende Kunst/Kunst	64	2,3	10	7	11	9	19	2	14	2
Biologie	301	10,9	80	-	11	9	124	3	138	16
Bürowirtschaft (FPR)	1	0,0	-	-	-	-	-	-	-	1
Chemie	140	5,1	49	-	-	1	44	4	84	7
Deutsch	638	23,1	126	71	90	38	124	3	258	54
Elektrotechnik (FTH)	6	0,2	6	-	-	-	-	-	-	6
Englisch	469	17,0	90	23	64	6	109	-	228	39
Erdkunde	281	10,2	126	-	9	4	90	1	177	-
Ernährung/Lebensmitteltechnik (FTH)	9	0,3	2	-	-	-	-	-	-	9
Ethik	22	0,8	4	10	-	3	-	2	-	7
Evangelische Religionslehre	188	6,8	35	28	63	8	43	7	30	9
Farbtechnik/Raumgestaltung (FTH)	1	0,0	-	-	-	-	-	-	-	1
Französisch	132	4,8	10	5	6	-	20	-	92	9
FSP Ganzheitliche Entwicklung	49	1,8	12	-	-	49	-	-	-	-
FSP Hören und Kommunikation	4	0,1	-	-	-	4	-	-	-	-
FSP Lernen	135	4,9	32	-	-	135	-	-	-	-
FSP Motorische Entwicklung	30	1,1	6	-	-	30	-	-	-	-
FSP Sozial-emotionale Entwicklung	70	2,5	22	-	-	70	-	-	-	-
FSP Sprache	50	1,8	8	-	-	50	-	-	-	-
Geschichte	261	9,5	113	-	9	2	76	3	171	-
Gestaltungstechnik (FTH)	2	0,1	1	-	-	-	-	-	-	2
Gesundheit (FTH)	8	0,3	1	-	-	-	-	-	-	8
Griechisch	4	0,1	1	-	-	-	-	-	4	-
Grundschulbildung	273	9,9	17	273	-	-	-	-	-	-
Grundschulpädagogik	421	15,3	68	-	358	63	-	-	-	-
Hauswirtschaft (FTH)	2	0,1	-	-	-	-	-	-	-	2
Holztechnik (FTH)	7	0,3	6	-	-	-	-	-	-	7
Informatik	23	0,8	15	-	-	-	-	-	6	17
Informationstechnik (FTH)	4	0,1	3	-	-	-	-	-	-	4
Italienisch	4	0,1	-	-	-	-	-	-	4	-
Katholische Religionslehre	252	9,1	52	47	76	8	49	9	49	14
Körperpflege/Biotechnik (FTH)	7	0,3	-	-	-	-	-	-	-	7
Latein	61	2,2	24	-	-	-	-	-	61	-
Mathematik	483	17,5	156	48	103	24	109	4	175	20
Metalltechnik (FPR)	1	0,0	1	-	-	-	-	-	-	1
Metalltechnik (FTH)	18	0,7	13	-	-	-	-	-	-	18
Musik	65	2,4	24	12	18	1	4	1	29	-
Ohne Fach ³	30	1,1	4	-	-	30	-	-	-	-
Pädagogik	30	1,1	6	-	-	-	-	-	-	30
Pflege (FTH)	15	0,5	4	-	-	-	-	-	-	15
Pflegerische Praxis (FPR)	1	0,0	-	-	-	-	-	-	-	1
Philosophie/Ethik	28	1,0	13	-	-	-	-	-	28	-
Physik	92	3,3	63	-	-	2	35	-	50	5
Physik/Chemie	4	0,1	2	-	4	-	-	-	-	-
Psychologie	27	1,0	3	-	-	-	-	-	-	27
Rechtslehre/Verwaltungskunde	5	0,2	-	-	-	-	-	-	-	5
Russisch	2	0,1	-	-	-	-	-	-	2	-
Sonstige berufsbezogene Fächer (FTH)	1	0,0	1	-	-	-	-	-	-	1
Sonstige Lehrbefähigung	4	0,1	2	-	-	-	-	-	-	4
Sonstiges allgemein bildendes Fach	4	0,1	-	-	4	-	-	-	-	-
Sozialkunde	281	10,2	111	-	22	8	80	6	114	51
Sozialwesen/Sozialpädagogik (FTH)	8	0,3	-	-	-	-	-	-	-	8
Spanisch	25	0,9	4	-	-	-	-	-	22	3

1 Fallzählung des 1., 2., 3. und weiteren Faches; FTH: Fachtheorie, FPR: Fachpraxis, FSP: Förderschwerpunkt. - 2 Bezogen auf die Seminarteilnehmerinnen und -teilnehmer insgesamt. - 3 Quereinsteigerinnen und Quereinsteiger beim Lehramt für Förderschulen ohne erstes und zweites Unterrichtsfach jedoch mit Förderschwerpunkten.

noch: 5. Seminarteilnehmerinnen und -teilnehmer im Oktober 2012 nach Ausbildungsfächern und Lehrämtern
(Fallzählung über alle Ausbildungshalbjahre)

Fach ¹	Seminarteilnehmer/-innen (Fallzählung)		Davon im Studienseminar für das Lehramt an...							
	ins- gesamt		Männer	Grund- schulen	Grund- und Haupt- schulen	Förder- schulen	Real- schulen	Real- schulen plus	Gym- nasien	berufs- bildenden Schulen
	Anzahl	% ²	Anzahl							
noch: Vorbereitungsdienst										
Sport	399	14,5	241	22	57	12	93	13	180	22
Textiles Gestalten	2	0,1	1	-	2	-	-	-	-	-
Textil und Bekleidung (FPR)	-	-	-	-	-	-	-	-	-	-
Textil und Bekleidung (FTH)	-	-	-	-	-	-	-	-	-	-
Volkswirtschaft	8	0,3	6	-	-	-	-	-	-	8
Werken	6	0,2	1	-	6	-	-	-	-	-
Wirtschaftskunde	59	2,1	28	-	-	-	59	-	-	-
Wirtschafts- und Arbeitslehre mit Schwerpunkt:										
Haushalt	25	0,9	2	-	25	-	-	-	-	-
Technik/Techn. Werken	12	0,4	9	-	12	-	-	-	-	-
Wirtschaft und Arbeit, ohne Schwerpunkt	23	0,8	8	-	-	23	-	-	-	-
Wirtschaft und Arbeit, Schwerpunkt										
Ernährungs- und Verbraucherbildung	6	0,2	2	-	-	-	-	6	-	-
Wirtschaft und Arbeit, Schwerpunkt										
Wirtschaftslehre	6	0,2	1	-	-	-	-	6	-	-
Wirtschaftslehre	-	-	-	-	-	-	-	-	-	-
Seiteneinsteigerinnen und -einsteiger										
Bildende Kunst/Kunst	6	0,2	4	-	-	-	-	-	6	-
Biologie	8	0,3	2	-	-	-	-	-	7	1
Chemie	10	0,4	3	-	-	-	-	-	8	2
Deutsch	-	-	-	-	-	-	-	-	-	-
Elektrotechnik (FTH)	-	-	-	-	-	-	-	-	-	-
Englisch	4	0,1	1	-	-	-	-	-	1	3
Erdkunde	-	-	-	-	-	-	-	-	-	-
Ernährung/Lebensmitteltechnik (FTH)	-	-	-	-	-	-	-	-	-	-
Evangelische Religionslehre	-	-	-	-	-	-	-	-	-	-
Ethik	1	0,0	1	-	-	-	-	-	-	1
Französisch	1	0,0	-	-	-	-	-	-	-	1
Geschichte	1	0,0	1	-	-	-	-	-	1	-
Informatik	7	0,3	7	-	-	-	-	-	7	-
Informationstechnik	1	0,0	-	-	-	-	-	-	-	1
Italienisch	-	-	-	-	-	-	-	-	-	-
Katholische Religionslehre	-	-	-	-	-	-	-	-	-	-
Latein	1	0,0	1	-	-	-	-	-	1	-
Mathematik	22	0,8	17	-	-	-	-	-	20	2
Metalltechnik (FTH)	1	0,0	-	-	-	-	-	-	-	1
Musik	3	0,1	1	-	-	-	-	-	3	-
Pädagogik	1	0,0	1	-	-	-	-	-	-	1
Pflege (FTH)	1	0,0	-	-	-	-	-	-	-	1
Philosophie/Ethik	1	0,0	-	-	-	-	-	-	1	-
Physik	14	0,5	11	-	-	-	-	-	13	1
Physik/Chemie	-	-	-	-	-	-	-	-	-	-
Psychologie	1	0,0	1	-	-	-	-	-	-	1
Sonstiges allgemein bildendes Fach	-	-	-	-	-	-	-	-	-	-
Sozialkunde	1	0,0	-	-	-	-	-	-	-	1
Sozialpädagogik (FTH)	-	-	-	-	-	-	-	-	-	-
Spanisch	1	0,0	-	-	-	-	-	-	-	1
Sport	-	-	-	-	-	-	-	-	-	-
Wirtschafts- und Arbeitslehre mit Schwerpunkt:										
Haushalt	-	-	-	-	-	-	-	-	-	-
Technik/Techn. Werken	-	-	-	-	-	-	-	-	-	-

1 Fallzählung des 1., 2., 3. und weiteren Faches; FTH: Fachtheorie; FPR: Fachpraxis. - 2 Bezogen auf die Seminarteilnehmerinnen und -teilnehmer insgesamt.

6. Seminarteilnehmerinnen im Oktober 2012 nach Ausbildungsfächern und Lehrämtern
(Fallzählung über alle Ausbildungshalbjahre)

Fach ¹	Seminarteilnehmerinnen (Fallzählung)		Davon im Studienseminar für das Lehramt an...						
	ins- gesamt		Grund- schulen	Grund- und Haupt- schulen	Förder- schulen	Real- schulen	Real- schulen plus	Gym- nasien	berufs- bildenden Schulen
	Anzahl	% ²	Anzahl						
Vorbereitungsdienst									
Agrarwirtschaft (FTH)	2	0,1	-	-	-	-	-	-	2
Bautechnik (FTH)	5	0,3	-	-	-	-	-	-	5
Betriebswirtschaft (FTH)	46	2,4	-	-	-	-	-	-	46
Bildende Kunst/Kunst	54	2,8	7	8	8	17	2	10	2
Biologie	221	11,4	-	9	7	99	3	91	12
Bürowirtschaft (FPR)	1	0,1	-	-	-	-	-	-	1
Chemie	91	4,7	-	-	1	29	3	54	4
Deutsch	512	26,5	64	76	28	100	3	198	43
Englisch	379	19,6	22	56	6	90	-	171	34
Erdkunde	155	8,0	-	7	1	53	1	93	-
Ernährung/Lebensmitteltechnik (FTH)	7	0,4	-	-	-	-	-	-	7
Ethik	18	0,9	9	-	3	-	1	-	5
Evangelische Religionslehre	153	7,9	28	57	6	29	6	24	3
Farbtechnik/Raumgestaltung (FTH)	1	0,1	-	-	-	-	-	-	1
Französisch	122	6,3	4	6	-	19	-	85	8
FSP Ganzheitliche Entwicklung	37	1,9	-	-	37	-	-	-	-
FSP Hören und Kommunikation	4	0,2	-	-	4	-	-	-	-
FSP Lernen	103	5,3	-	-	103	-	-	-	-
FSP Motorische Entwicklung	24	1,2	-	-	24	-	-	-	-
FSP Sozial-emotionale Entwicklung	48	2,5	-	-	48	-	-	-	-
FSP Sprache	42	2,2	-	-	42	-	-	-	-
Geschichte	148	7,7	-	7	2	45	2	92	-
Gestaltungstechnik (FTH)	1	0,1	-	-	-	-	-	-	1
Gesundheit (FTH)	7	0,4	-	-	-	-	-	-	7
Griechisch	3	0,2	-	-	-	-	-	3	-
Grundschulbildung	256	13,2	256	-	-	-	-	-	-
Grundschulpädagogik	353	18,3	-	303	50	-	-	-	-
Hauswirtschaft (FTH)	2	0,1	-	-	-	-	-	-	2
Holztechnik (FTH)	1	0,1	-	-	-	-	-	-	1
Informatik	8	0,4	-	-	-	-	-	1	7
Informationstechnik (FTH)	1	0,1	-	-	-	-	-	-	1
Italienisch	4	0,2	-	-	-	-	-	4	-
Katholische Religionslehre	200	10,3	46	61	6	37	9	33	8
Körperpflege/Biotechnik (FTH)	7	0,4	-	-	-	-	-	-	7
Latein	37	1,9	-	-	-	-	-	37	-
Mathematik	327	16,9	45	78	18	75	3	100	8
Metalltechnik (FPR)	-	-	-	-	-	-	-	-	-
Metalltechnik (FTH)	5	0,3	-	-	-	-	-	-	5
Musik	41	2,1	12	11	-	3	-	15	-
Ohne Fach ³	26	1,3	-	-	26	-	-	-	-
Pädagogik	24	1,2	-	-	-	-	-	-	24
Pflege (FTH)	11	0,6	-	-	-	-	-	-	11
Pflegerische Praxis (FPR)	1	0,1	-	-	-	-	-	-	1
Philosophie/Ethik	15	0,8	-	-	-	-	-	15	-
Physik	29	1,5	-	-	-	13	-	14	2
Physik/Chemie	2	0,1	-	2	-	-	-	-	-
Psychologie	24	1,2	-	-	-	-	-	-	24
Rechtslehre/Verwaltungskunde	5	0,3	-	-	-	-	-	-	5
Russisch	2	0,1	-	-	-	-	-	2	-
Sonstige berufsbezogene Fächer (FTH)	-	-	-	-	-	-	-	-	-
Sonstige Lehrbefähigung	2	0,1	-	-	-	-	-	-	2
Sonstiges allgemein bildendes Fach	4	0,2	-	4	-	-	-	-	-
Sozialkunde	170	8,8	-	17	5	49	4	64	31
Sozialwesen/Sozialpädagogik (FTH)	8	0,4	-	-	-	-	-	-	8
Spanisch	21	1,1	-	-	-	-	-	19	2
Sport	177	9,2	19	37	6	37	6	66	6

1 Fallzählung des 1., 2., 3. und weiteren Faches; FTH: Fachtheorie, FPR: Fachpraxis, FSP: Förderschwerpunkt. - 2 Bezogen auf die Seminarteilnehmerinnen insgesamt. - 3 Quereinsteigerinnen beim Lehramt für Förderschulen ohne erstes und zweites Unterrichtsfach jedoch mit Förderschwerpunkten.

noch: 6. Seminarteilnehmerinnen im Oktober 2012 nach Ausbildungsfächern und Lehrämtern
(Fallzählung über alle Ausbildungshalbjahre)

Fach ¹	Seminarteilnehmerinnen (Fallzählung)		Davon im Studienseminar für das Lehramt an...						
	ins- gesamt		Grund- schulen	Grund- und Haupt- schulen	Förder- schulen	Real- schulen	Real- schulen plus	Gym- nasien	berufs- bildenden Schulen
	Anzahl	% ²	Anzahl						

noch: Vorbereitungsdienst

Textiles Gestalten	1	0,1	-	1	-	-	-	-	-
Volkswirtschaft	2	0,1	-	-	-	-	-	-	2
Werken	5	0,3	-	5	-	-	-	-	-
Wirtschaftskunde	31	1,6	-	-	-	31	-	-	-
Wirtschafts- und Arbeitslehre mit Schwerpunkt:									
Haushalt	23	1,2	-	23	-	-	-	-	-
Technik/Techn. Werken	3	0,2	-	3	-	-	-	-	-
Wirtschaft und Arbeit, ohne Schwerpunkt	15	0,8	-	-	15	-	-	-	-
Wirtschaft und Arbeit, Schwerpunkt Ernährungs- und Verbraucherbildung	4	0,2	-	-	-	-	4	-	-
Wirtschaft und Arbeit, Schwerpunkt Wirtschaftslehre	5	0,3	-	-	-	-	5	-	-
Wirtschaftslehre	-	-	-	-	-	-	-	-	-

Seiteneinsteigerinnen

Bildende Kunst/Kunst	2	0,1	-	-	-	-	-	2	-
Biologie	6	0,3	-	-	-	-	-	5	1
Chemie	7	0,4	-	-	-	-	-	6	1
Deutsch	-	-	-	-	-	-	-	-	-
Elektrotechnik (FTH)	-	-	-	-	-	-	-	-	-
Englisch	3	0,2	-	-	-	-	-	1	2
Erdkunde	-	-	-	-	-	-	-	-	-
Ethik	-	-	-	-	-	-	-	-	-
Evangelische Religionslehre	-	-	-	-	-	-	-	-	-
Französisch	1	0,1	-	-	-	-	-	-	1
Geschichte	-	-	-	-	-	-	-	-	-
Informatik	-	-	-	-	-	-	-	-	-
Informationstechnik	1	0,1	-	-	-	-	-	-	1
Italienisch	-	-	-	-	-	-	-	-	-
Katholische Religionslehre	-	-	-	-	-	-	-	-	-
Latein	-	-	-	-	-	-	-	-	-
Mathematik	5	0,3	-	-	-	-	-	3	2
Metalltechnik (FTH)	1	0,1	-	-	-	-	-	-	1
Musik	2	0,1	-	-	-	-	-	2	-
Pädagogik	-	-	-	-	-	-	-	-	-
Pflege (FTH)	1	0,1	-	-	-	-	-	-	1
Philosophie/Ethik	1	0,1	-	-	-	-	-	1	-
Physik	3	0,2	-	-	-	-	-	3	-
Sozialkunde	1	0,1	-	-	-	-	-	-	1
Sozialpädagogik (FTH)	-	-	-	-	-	-	-	-	-
Spanisch	1	0,1	-	-	-	-	-	-	1
Sport	-	-	-	-	-	-	-	-	-

1 Fallzählung des 1., 2., 3. und weiteren Faches; FTH: Fachtheorie; FPR: Fachpraxis. - 2 Bezogen auf die Seminarteilnehmerinnen insgesamt.

7. Seminarteilnehmerinnen und -teilnehmer in der Ausbildung für das Lehramt an Förderschulen
im Oktober 2012 nach Förderschwerpunkten

Zweiter Förderschwerpunkt	Seminarteilnehmer/-innen insgesamt		Erster Förderschwerpunkt											
			Ganzheitliche Entwicklung		Motorische Entwicklung		Lernen		Sprache		Sozial- emotionale Entwicklung		Sonstige ¹	
	ins- gesamt	Frau- en	zu- sammen	Frau- en	zu- sammen	Frau- en	zu- sammen	Frau- en	zu- sammen	Frau- en	zu- sammen	Frau- en	zu- sammen	Frau- en
Ganzheitliche Entwicklung	22	15	-	-	4	3	15	10	3	2	-	-	-	-
Motorische Entwicklung	19	15	8	7	-	-	11	8	-	-	-	-	-	-
Lernen	26	22	8	7	6	5	-	-	8	7	4	3	-	-
Sprache	33	29	6	6	1	1	25	21	-	-	1	1	-	-
Sozial-emotionale Entwicklung	65	44	5	2	-	-	54	38	6	4	-	-	-	-
Sonstige ¹	4	4	-	-	-	-	4	4	-	-	-	-	-	-
Insgesamt	169	129	27	22	11	9	109	81	17	13	5	4	-	-

1 Förderschwerpunkt Hören und Kommunikation sowie Förderschwerpunkt Sehen.

8. Lehrpersonal im Oktober 2012

An Studienseminaren für das Lehramt an	Seminarleiter/-innen		Stellvertretende Seminarleiter/-innen		Fachleiter/-innen		Lehrbeauftragte	
	ins- gesamt	Frauen	ins- gesamt	Frauen	ins- gesamt	Frauen	ins- gesamt	Frauen
Grundschulen	6	4	6	5	79	65	75	68
Grund- und Hauptschulen	2	1	2	2	33	26	32	26
Förderschulen	2	1	3	2	39	18	16	13
Realschulen plus	4	-	6	1	77	31	76	43
Gymnasien	7	3	9	3	161	60	118	52
berufsbildenden Schulen	3	1	4	2	60	20	59	25
Insgesamt	24	10	30	15	449	220	376	227

9. Bestandene Abschlussprüfungen in der Zeit vom 1. August 2011–31. Juli 2012

Ausbildung für das Lehramt an	Insgesamt	Von		Davon in der Zeit vom...					
		Frauen	Männern	zusammen	1.8.2011–31.1.2012		1.2.2012–31.7.2012		
					von		zusammen	von	
					Frauen	Männern		Frauen	Männern
	Anzahl								
Vorbereitungsdienst									
Grund- und Hauptschulen	536	462	74	238	205	33	298	257	41
Förderschulen	100	85	15	20	19	1	80	66	14
Realschulen	347	232	115	136	98	38	211	134	77
Gymnasien	380	228	152	199	126	73	181	102	79
berufsbildenden Schulen	152	78	74	83	45	38	69	33	36
Davon für den:									
höheren Dienst	137	77	60	78	45	33	59	32	27
gehobenen Dienst	15	1	14	5	-	5	10	1	9
Z u s a m m e n	1 515	1 085	430	676	493	183	839	592	247
Seiteneinsteigerinnen und -einsteiger									
Grund- und Hauptschulen	-	-	-	-	-	-	-	-	-
Realschulen	2	2	-	-	-	-	2	2	-
Gymnasien	61	38	23	30	16	14	31	22	9
berufsbildenden Schulen	15	9	6	9	5	4	6	4	2
Z u s a m m e n	78	49	29	39	21	18	39	28	11
Insgesamt									
I n s g e s a m t	1 593	1 134	459	715	514	201	878	620	258

10. Bestandene Abschlussprüfungen in der Zeit vom 1. Februar 2012–31. Juli 2012 nach Lehramt und Lehrbefähigungsfächern (Fallzählung)

Lehrbefähigungsfach ¹	Insgesamt		Von		Davon für das Lehramt an...									
			Frauen	Män- nern	Grund- und Hauptschulen		Förder- schulen		Realschulen		Gymnasien		berufsbilden- den Schulen	
					zu- sam- men	von Frau- en	zu- sam- men	von Frau- en	zu- sam- men	von Frau- en	zu- sam- men	von Frau- en	zu- sam- men	von Frau- en
	Anzahl	% ²	Anzahl											
Vorbereitungsdienst														
Bautechnik (FTH)	2	0,2	1	1	-	-	-	-	-	-	-	-	2	1
Betriebswirtschaft (FTH)	30	3,4	13	17	-	-	-	-	-	-	-	-	30	13
Bildende Kunst/Kunst	13	1,5	13	-	5	5	-	-	3	3	5	5	-	-
Biologie	92	10,5	61	31	3	2	3	3	50	36	33	18	3	2
Chemie	37	4,2	25	12	-	-	-	-	17	12	19	13	1	-
Deutsch	155	17,7	127	28	52	46	8	7	47	38	42	32	6	4
Elektrotechnik (FTH)	5	0,6	-	5	-	-	-	-	-	-	-	-	5	-
Englisch	109	12,4	86	23	30	27	1	1	28	19	43	32	7	7
Erdkunde	67	7,6	34	33	2	1	3	3	32	18	30	12	-	-
Ernährung/Lebensmitteltechn. (FTH)	3	0,3	2	1	-	-	-	-	-	-	-	-	3	2
Evangelische Religionslehre	79	9,0	71	8	53	49	-	-	18	16	6	4	2	2
Französisch	34	3,9	29	5	5	5	1	1	7	5	18	15	3	3
FSP Ganzheitliche Entwicklung	18	2,1	14	4	-	-	18	14	-	-	-	-	-	-
FSP Hören und Kommunikation	-	-	-	-	-	-	-	-	-	-	-	-	-	-
FSP Lernen	62	7,1	51	11	-	-	62	51	-	-	-	-	-	-
FSP Motorische Entwicklung	5	0,6	5	-	-	-	5	5	-	-	-	-	-	-
FSP Sozial-emotionale Entwicklung	43	4,9	33	10	-	-	43	33	-	-	-	-	-	-
FSP Sprache	32	3,6	29	3	-	-	32	29	-	-	-	-	-	-
Geschichte	59	6,7	30	29	2	-	-	-	23	16	34	14	-	-
Gestaltungstechnik (FTH)	1	0,1	-	1	-	-	-	-	-	-	-	-	1	-
Gesundheit (FTH)	1	0,1	1	-	-	-	-	-	-	-	-	-	1	1
Griechisch	2	0,2	1	1	-	-	-	-	-	-	2	1	-	-
Grundschulpädagogik	289	32,9	254	35	244	218	45	36	-	-	-	-	-	-

1 Fallzählung des 1., 2. und 3. Faches; FTH: Fachtheorie, FPR: Fachpraxis, FSP: Förderschwerpunkt. - 2 Bezogen auf die erfolgreichen Absolventinnen und Absolventen insgesamt.

noch: 10. Bestandene Abschlussprüfungen in der Zeit vom 1. Februar 2012–31. Juli 2012
nach Lehramt und Lehrbefähigungsfächern (Fallzählung)

Lehrbefähigungsfach ¹	Insgesamt		Von		Davon für das Lehramt an...									
			Frauen	Männern	Grund- und Hauptschulen		Förder-schulen		Realschulen		Gymnasien		berufsbilden-den Schulen	
					zu-sammen	Frauen	zu-sammen	von Frauen	zu-sammen	von Frauen	zu-sammen	von Frauen	zu-sammen	von Frauen
	Anzahl	% ²	Anzahl											

noch: Vorbereitungsdienst

Hauswirtschaft (FTH)	-	-	-	-	-	-	-	-	-	-	-	-	-	-
Holztechnik (FTH)	-	-	-	-	-	-	-	-	-	-	-	-	-	-
Informatik	8	0,9	1	7	-	-	-	-	-	-	3	-	5	1
Informationstechnik (FTH)	-	-	-	-	-	-	-	-	-	-	-	-	-	-
Italienisch	-	-	-	-	-	-	-	-	-	-	-	-	-	-
Katholische Religionslehre	93	10,6	76	17	64	53	-	-	16	13	10	8	3	2
Körperpflege/Biotechnik (FTH)	1	0,1	1	-	-	-	-	-	-	-	-	-	1	1
Körperpflege/Biotechnik (FPR)	-	-	-	-	-	-	-	-	-	-	-	-	-	-
Latein	11	1,3	6	5	-	-	-	-	-	-	11	6	-	-
Mathematik	156	17,8	96	60	48	38	3	3	63	36	36	18	6	1
Metalltechnik (FTH)	7	0,8	1	6	-	-	-	-	-	-	-	-	7	1
Musik	40	4,6	29	11	19	16	1	1	6	5	14	7	-	-
Ohne Fach ³	10	1,1	7	3	-	-	10	7	-	-	-	-	-	-
Pädagogik	-	-	-	-	-	-	-	-	-	-	-	-	-	-
Pflege (FTH)	1	0,1	1	-	-	-	-	-	-	-	-	-	1	1
Philosophie	-	-	-	-	-	-	-	-	-	-	-	-	-	-
Philosophie/Ethik	6	0,7	3	3	-	-	-	-	-	-	6	3	-	-
Physik	29	3,3	11	18	-	-	-	-	23	9	5	1	1	1
Physik/Chemie	2	0,2	1	1	1	-	1	1	-	-	-	-	-	-
Psychologie	4	0,5	3	1	-	-	-	-	-	-	-	-	4	3
Rechtslehre/Verwaltungskunde	3	0,3	2	1	-	-	-	-	-	-	-	-	3	2
Russisch	-	-	-	-	-	-	-	-	-	-	-	-	-	-
Sonstige berufsb. Fächer (FTH)	-	-	-	-	-	-	-	-	-	-	-	-	-	-
Sonstiges allgem. bildendes Fach	-	-	-	-	-	-	-	-	-	-	-	-	-	-
Sozialkunde	55	6,3	23	32	3	1	1	-	20	10	16	5	15	7
Sozialwesen/Sozialpädagogik (FTH)	4	0,5	3	1	-	-	-	-	-	-	-	-	4	3
Spanisch	6	0,7	6	-	-	-	-	-	-	-	5	5	1	1
Sport	106	12,1	54	52	34	28	1	1	40	17	24	5	7	3
Textil und Bekleidung (FPR)	-	-	-	-	-	-	-	-	-	-	-	-	-	-
Textil und Bekleidung (FTH)	1	0,1	1	-	-	-	-	-	-	-	-	-	1	1
Volkswirtschaft	5	0,6	2	3	-	-	-	-	-	-	-	-	5	2
Wirtschaftskunde	29	3,3	15	14	-	-	-	-	29	15	-	-	-	-
Wirtschaftslehre	-	-	-	-	-	-	-	-	-	-	-	-	-	-
Wirtschafts- und Arbeitslehre mit Schwerpunkt:														
Haushalt	29	3,3	27	2	27	25	2	2	-	-	-	-	-	-
Technik/Techn. Werken	4	0,5	-	4	4	-	-	-	-	-	-	-	-	-

Seiteneinsteigerinnen und -einsteiger

Bildende Kunst/Kunst	4	0,5	3	1	-	-	-	-	-	-	4	3	-	-
Biologie	7	0,8	7	-	-	-	-	-	-	-	7	7	-	-
Chemie	7	0,8	5	2	-	-	-	-	-	-	6	5	1	-
Deutsch	3	0,3	2	1	-	-	-	-	-	-	2	1	1	1
Elektrotechnik (FTH)	-	-	-	-	-	-	-	-	-	-	-	-	-	-
Englisch	7	0,8	5	2	-	-	-	-	-	-	3	2	4	3
Erdkunde	1	0,1	1	-	-	-	-	-	-	-	1	1	-	-
Ernährung/Lebensmitteltechn. (FTH)	1	0,1	-	1	-	-	-	-	-	-	-	-	1	-
Französisch	5	0,6	4	1	-	-	-	-	-	-	3	2	2	2
Geschichte	2	0,2	2	-	-	-	-	-	-	-	2	2	-	-
Informatik	7	0,8	3	4	-	-	-	-	-	-	7	3	-	-
Italienisch	-	-	-	-	-	-	-	-	-	-	-	-	-	-
Latein	-	-	-	-	-	-	-	-	-	-	-	-	-	-
Mathematik	12	1,4	6	6	-	-	-	-	-	-	12	6	-	-
Metalltechnik (FTH)	-	-	-	-	-	-	-	-	-	-	-	-	-	-
Musik	4	0,5	4	-	-	-	-	-	2	2	2	2	-	-
Physik	6	0,7	5	1	-	-	-	-	-	-	6	5	-	-
Physik/Chemie	-	-	-	-	-	-	-	-	-	-	-	-	-	-
Sonstiges allgemein bildendes Fach	-	-	-	-	-	-	-	-	-	-	-	-	-	-
Sozialkunde	2	0,2	1	1	-	-	-	-	-	-	1	-	1	1
Spanisch	2	0,2	1	1	-	-	-	-	-	-	-	-	2	1
Sport	-	-	-	-	-	-	-	-	-	-	-	-	-	-
Wirtschafts- und Arbeitslehre mit Schwerpunkt:														
Haushalt	-	-	-	-	-	-	-	-	-	-	-	-	-	-
Technik/Techn. Werken	-	-	-	-	-	-	-	-	-	-	-	-	-	-

1 Fallzählung des 1., 2. und 3. Faches; FTH: Fachtheorie, FPR: Fachpraxis, FSP: Förderschwerpunkt - 2 Bezogen auf die erfolgreichen Absolventinnen und Absolventen insgesamt. - 3 Quereinsteigerinnen und Quereinsteiger beim Lehramt für Förderschulen ohne erstes und zweites Unterrichtsfach jedoch mit Förderschwerpunkten.

Anschriften der Studienseminare in Rheinland-Pfalz

I. Staatliche Studienseminare für das Lehramt an Grundschulen

Staatliches Studienseminar
für das Lehramt an
Grundschulen
Fritz-Wunderlich-Str.51b
66869 Kusel

Staatliches Studienseminar
für das Lehramt an Grundschulen
Schulstraße 21
54293 Trier

Staatliches Studienseminar
für das Lehramt an
Grundschulen
Pirmasenser Str. 65
67655 Kaiserslautern

Staatliches Studienseminar
für das Lehramt an
Grundschulen
Am Zentralplatz
55469 Simmern

Staatliches Studienseminar
für das Lehramt an Grundschulen
Adolf-Reichwein-Studienseminar
Breslauer Straße 1
56457 Westerburg

Staatliches Studienseminar
für das Lehramt an Grundschulen
Pamina-Studienseminar
Schulstraße 4
76865 Rohrbach/Pfalz

II. Staatliche Studienseminare für das Lehramt an Grund- und Hauptschulen

Staatliches Studienseminar
für das Lehramt an
Grund- und Hauptschulen
Am Weiser Bach 3
56566 Neuwied

Staatliches Studienseminar
für das Lehramt an
Grund- und Hauptschulen
An der Fahrt 4
55124 Mainz

III. Staatliche Studienseminare für das Lehramt an Förderschulen

Staatliches Studienseminar
für das Lehramt an
Förderschulen
Pirmasenser Str. 65
67655 Kaiserslautern

Staatliches Studienseminar
für das Lehramt an
Förderschulen
Am Weiser Bach 3
56566 Neuwied

IV. Staatliche Studienseminare für das Lehramt an Realschulen plus

Staatliches Studienseminar
für das Lehramt an
Realschulen plus
Carlo-Mierendorff-Str. 2
56076 Koblenz

Staatliches Studienseminar
für das Lehramt an
Realschulen plus
Montessoriweg
54296 Trier

Staatliches Studienseminar
für das Lehramt an
Realschulen plus
Pirmasenser Str. 65
67655 Kaiserslautern

Staatliches Studienseminar
für das Lehramt an
Realschulen plus
An Schneiders Mühle 2
55122 Mainz

V. Staatliche Studienseminare für das Lehramt an Gymnasien

Staatliches Studienseminar
für das Lehramt an
Gymnasien
Emil-Schüller-Str. 12
56068 Koblenz

Staatliches Studienseminar
für das Lehramt an
Gymnasien
Kreuzstr. 31/33
55543 Bad Kreuznach

Staatliches Studienseminar
für das Lehramt an
Gymnasien
Christophstr. 1
54290 Trier

Staatliches Studienseminar
für das Lehramt an
Gymnasien
Rheinstr. 105-107
55116 Mainz

Staatliches Studienseminar
für das Lehramt an
Gymnasien
Pirmasenser Str. 65
67655 Kaiserslautern

Staatliches Studienseminar
für das Lehramt an
Gymnasien
Geisselstraße 1
67346 Speyer

Staatliches Studienseminar
für das Lehramt an
Gymnasien
Nordring 23
76829 Landau

VI. Staatliche Studienseminare für das Lehramt an berufsbildenden Schulen

Staatliches Studienseminar
für das Lehramt an
berufsbildenden Schulen
Beverwijker Ring 3
56564 Neuwied

Staatliches Studienseminar
für das Lehramt an
berufsbildenden Schulen
Örenstraße 15
54290 Trier

Staatliches Studienseminar
für das Lehramt an
berufsbildenden Schulen
Wallstraße 98
55122 Mainz

Staatliches Studienseminar
für das Lehramt an
berufsbildenden Schulen
Geisselstraße 1
67346 Speyer

Impressum

Herausgeber:
Statistisches Landesamt Rheinland-Pfalz
Mainzer Straße 14-16
56130 Bad Ems

Telefon: 02603 71-0
Telefax: 02603 71-3150

E-Mail: poststelle@statistik.rlp.de
Internet: www.statistik.rlp.de

Kostenfreier Download im Internet: <http://www.statistik.rlp.de/veroeffentlichungen/statistische-berichte>

© Statistisches Landesamt Rheinland-Pfalz · Bad Ems · 2013

Vervielfältigung und Verbreitung, auch auszugsweise, mit Quellenangabe gestattet.