



Gewerbeanzeigen August 2006

Ergebnisse der Gewerbeanzeigenstatistik

Inhalt

	Seite
Vorbemerkungen	3
Definitionen	3
Tabellenteil	
1. Grafik Gewerbean- und -abmeldungen mit Neuerrichtungen und Aufgaben im Jahresüberblick	5
2. Gewerbean- und -abmeldungen nach Wirtschaftszweigen im August 2006	
a) absolute Zahlen	6
b) Veränderung zum Vormonat in Prozent	7
3. Grafik Gewerbeanmeldungen nach WZ-Abschnitten im August 2006	8
4. Grafik Gewerbeabmeldungen nach WZ-Abschnitten im August 2006	8
5. Gewerbean- und -abmeldungen nach Verwaltungsbezirken im August 2006	
a) absolute Zahlen	9
b) Veränderung zum Vormonat in Prozent	10
6. Grafik Neuerrichtungen und Aufgaben nach Kreisen im August 2006	11
7. Neugründungen, sowie Gewerbetreibende nach Wirtschaftszweigen im August 2006	12
8. Vollständige Aufgaben, sowie Gewerbetreibende nach Wirtschaftszweigen im August 2006	13
9. Neugründungen, sowie Gewerbetreibende nach Art der Niederlassung, Rechtsform, Einzelunternehmen nach Geschlecht und Staatsangehörigkeit im August 2006	14
10. Grafik Neuerrichtungen der Gewerbebetreibenden nach ausgewählten Staatsangehörigkeiten von Einzelunternehmern/-innen im August 2006	14
11. Vollständige Aufgaben, sowie Gewerbetreibende nach Art der Niederlassung, Rechtsform, Einzelunternehmen nach Geschlecht und Staatsangehörigkeit im August 2006	15
12. Grafik Vollständige Aufgaben der Gewerbebetreibenden nach ausgewählten Staatsangehörigkeiten von Einzelunternehmern/-innen im August 2006	15

Zeichenerklärung

(nach DIN 55301)

0	weniger als die Hälfte von 1 in der letzten besetzten Stelle, jedoch mehr als nichts
-	nichts vorhanden (genau Null)
...	Angabe fällt später an
/	keine Angabe, da Zahlenwert nicht sicher genug
.	Zahlenwert unbekannt oder geheim zu halten
x	Tabellenfach gesperrt, weil Aussage nicht sinnvoll
p	vorläufige Zahl
r	berichtigte Zahl
s	geschätzte Zahl

Geringfügige Abweichungen in den Summen sind auf Runden der Zahlen zurückzuführen.
Abweichungen gegenüber früheren Veröffentlichungen erklären sich durch inzwischen vorgenommene Korrekturen.

Vorbemerkung

Ziel der Statistik

Ziel der Gewerbeanzeigenstatistik ist es, das Meldegeschehen in seiner Gesamtheit darzustellen und damit Aufschlüsse über Gründungen und Stilllegungen von Unternehmen und Betrieben zu gewinnen. Die Aussagen über das Gründungsverhalten und Betriebsstilllegungen in der Wirtschaft stellen eine unentbehrliche Informationsquelle für die Wirtschafts-, Wettbewerbs- und Strukturpolitik dar. Zahlen über die sektorale, regionale und zeitliche Entwicklung liefern Hinweise zur Ergreifung geeigneter wirtschaftspolitischer Maßnahmen. Zusätzlich werden aktuelle Informationen für die Pflege des Unternehmensregisters zur Verfügung gestellt.

Rechtsgrundlagen

Rechtsgrundlage für die Gewerbeanzeigenstatistik ist die Gewerbeordnung (GWO), neugefasst durch Bekanntmachung vom 22.02.1999 (BGBl. I S. 202), zuletzt geändert durch Artikel 35a des Gesetzes vom 24.12.2003 (BGBl. I S. 2954), § 14, Abs. 8a GWO. Auskunftspflichtig sind die Gewerbetreibenden, die nach § 14 der Gewerbeordnung (GWO) jedes stehende Gewerbe oder den Betrieb einer Zweigniederlassung oder einer unselbständigen Zweigstelle den zuständigen Behörden anzeigen müssen. Sie erfüllen ihre statistische Auskunftspflicht durch Erstattung dieser Anzeige bei den zuständigen Behörden, die diese Angaben an die statistischen Ämter der Länder übermitteln.

Methodische Hinweise

Mit den vorstehend ausgeführten Rechtsvorschriften wurde die Voraussetzung für die Auswertung der Gewerbemeldungen nach einheitlichen Kriterien geschaffen. Die Meldebehörden der Gemeindeverwaltungen, der verbandsfreien Gemeinden, der Verbandsgemeindeverwaltungen sowie der kreisfreien und großen kreisangehörigen Städte nehmen die Gewerbe-, -ab- und -ummeldungen entgegen. Die auf bundesweit einheitlichen Formularen erfassten Daten, der Gewerbeanzeigepflichtigen, übermitteln die zuständigen Meldebehörden monatlich an die statistischen Landesämter.

Bis auf die persönlichen Merkmale „Staatsangehörigkeit“ und „Geschlecht“ sind die Erhebungsmerkmale ausschließlich betriebsbezogen und umfassen u. a.

- die ausgeübte Tätigkeit
- die Art des Betriebes
- die Anzahl der beschäftigten Arbeitnehmer/-innen
- den Grad der Selbständigkeit
- den Grund der Meldung

sowie als Hilfsmerkmale

- den Namen von Betriebsinhaber/-innen
- die Eintragung im Handels-, Genossenschafts- oder Vereinsregister
- die Zahl der geschäftsführenden Gesellschafter/-innen
- die Anschrift der Betriebsstätte.

Der Inhalt des vorliegenden Berichts ist mit Ausnahme der Tabellen nach Wirtschaftszweigen mit den bis zum IV. Quartal 1995 veröffentlichten Angaben zu Gewerbeanzeigenstatistik vergleichbar. Ab 1996 liegt den Tabellen die EU-einheitliche „Klassifikation der Wirtschaftszweige“ (WZ 93) und ab 01.01.2003 (WZ 2003) zugrunde. Die WZ 2003 ist eine Aktualisierung der Klassifikation der Wirtschaftszweige, Ausgabe 1993 (WZ 93), deren Struktur weitgehend beibehalten werden konnte. Mit der alten Systematik der Wirtschaftszweige (WZ 79) sind die Tabellen nicht mehr vergleichbar. Außerdem wird das Automatenaufstell- und Reisegewerbe in den Gewerbe-, -ab- und -ummeldungen nicht mehr nachgewiesen.

Definitionen

- **Hauptniederlassung**
Mittelpunkt des Geschäftsverkehrs eines Betriebes, der sich bei Personengesellschaften (KG, OHG, GmbH & Co. KG, GbR, GmbH & Co. OHG u.a.) und juristischen Personen am Sitz des Unternehmens befindet. Eine Hauptniederlassung liegt auch dann vor, wenn daneben keine Zweigniederlassung oder unselbständige Zweigstelle betrieben wird.
- **Zweigniederlassung**
Betriebe mit selbständiger Organisation, selbständigen Betriebsmitteln und gesonderter Buchführung, dessen Leiter Geschäfte selbständig abzuschließen und durchzuführen befugt ist.
- **Unselbständige Zweigstelle**
Feste örtliche Anlagen oder Einrichtungen, die der Ausübung eines stehenden Gewerbes dienen (z.B. ein Auslieferungslager), jedoch nicht die Bedingungen einer Zweigniederlassung erfüllen.

Gewerbeanmeldungen

Ein Gewerbe ist anzumelden bei der Neuerrichtung eines Betriebes, einer Zweigniederlassung oder einer unselbständigen Zweigstelle, bei der Übernahme eines bereits bestehenden Betriebes (z.B. durch Kauf, Pacht/Erbsfolge, Änderung der Rechtsform, Gesellschaftereintritt) und bei der Verlegung eines Betriebes aus dem Bereich einer Meldebehörde in den Bereich einer anderen Meldebehörde.

- Neuerrichtung

Zur Neuerrichtung zählt die erstmalige Anmeldung eines Gewerbebetriebes als Hauptniederlassung, Zweigniederlassung oder unselbständige Zweigstelle, die Anmeldung als Neuerrichtung eines Kleingewerbetreibenden bzw. einer Nebentätigkeit sowie Gründung nach dem Umwandlungsgesetz.

- Zuzug

Verlagerung eines bestehenden Betriebes in den Bezirk des nachweisenden Gewerbebeamten.

- Übernahme

Übernahme eines bestehenden Betriebes innerhalb des Bezirkes des nachweisenden Gewerbebeamten (z.B. durch Kauf, Pacht/Erbsfolge, Änderung der Rechtsform, Gesellschaftereintritt).

Betriebsgründungen

Betriebsgründungen sind Neugründungen (außer Nebenerwerb) von Betrieben durch Einzelunternehmer, Personengesellschaften oder juristische Personen wobei für einen Einzelunternehmer, der eine Hauptniederlassung anmeldet, die Voraussetzung gilt, dass er entweder in das Handelsregister eingetragen ist oder eine Handwerkskarte besitzt oder mindestens einen Arbeitnehmer beschäftigt.

Sonstige Neugründungen

Gründung der Hauptniederlassung eines Kleinunternehmens (Nicht-Kaufmann/-frau). Das Kleinunternehmen ist nicht im Handelsregister eingetragen, besitzt keine Handwerkskarte und beschäftigt keine Arbeitnehmer. Die Gründung eines Gewerbes, das im Nebenerwerb betrieben wird, gilt ebenfalls als sonstige Neugründung.

Gewerbeabmeldungen

Ein Gewerbe ist abzumelden bei der vollständigen oder teilweisen Aufgabe eines Gewerbebetriebes, bei Übergabe an einen Nachfolger/Eigentümerwechsel, Änderung der Rechtsform, bei Verlagerung eines Gewerbebetriebes in den Bereich einer anderen Meldebehörde und bei Austritt eines Gesellschafters.

- Aufgabe

Hierzu zählt die Abmeldung eines Gewerbebetriebes wegen Aufgabe einer Hauptniederlassung, Zweigniederlassung bzw. unselbständigen Zweigstelle.

- Fortzug

Verlagerung eines bestehenden Betriebes aus dem Bezirk des nachweisenden Gewerbebeamten.

- Übergabe

Übergabe eines bestehenden Betriebes innerhalb des Bezirkes des nachweisenden Gewerbebeamten (z.B. wegen Verkauf, Verpachtung, Erbsfolge, Änderung der Rechtsform, Austritt als Gesellschafter).

Betriebsaufgaben

Betriebsaufgaben sind vollständige Aufgaben (außer Nebenerwerb) von Betrieben durch Einzelunternehmer, Personengesellschaften oder juristische Personen, wobei für einen Einzelunternehmer, der eine Hauptniederlassung abmeldet, die Voraussetzung gilt, dass er entweder in das Handelsregister eingetragen war oder zuletzt mindestens einen Arbeitnehmer beschäftigt hat.

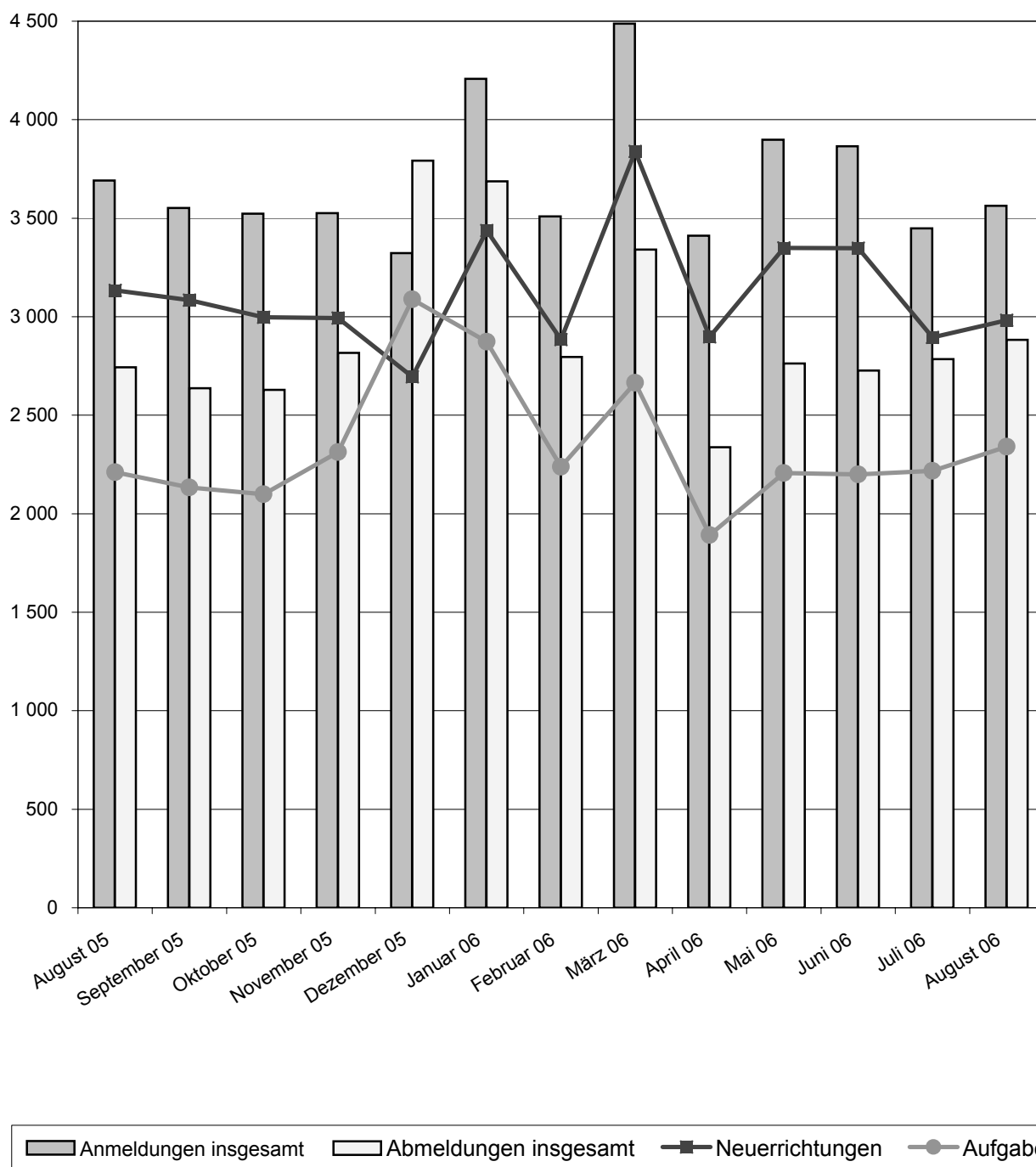
Sonstige Stilllegungen

Vollständige Aufgabe einer Hauptniederlassung eines Kleingewerbetreibenden (Nicht-Kaufmann/-frau). Das Kleinunternehmen war nicht im Handelsregister eingetragen und beschäftigte keine Arbeitnehmer. Die Aufgabe eines Gewerbes, das im Nebenerwerb betrieben wurde, gilt ebenfalls als sonstige Stilllegung.

Hinweise zum besseren Verständnis:

- Auf dem Erhebungsbogen für Gewerbe-Anmeldungen besteht die Möglichkeit zum Ankreuzen der Positionen „Neugründung“ und „Gründung nach Umwandlungsgesetz“. Die beiden Merkmale bilden die Position Neuerrichtungen. Das Merkmal „Neugründungen“ wird rechnerisch in Betriebsgründungen und sonstige Neugründungen weiter detailliert, um Gründungen mit besonderer wirtschaftlicher Substanz herauszuarbeiten.
- Vergleicht man die Daten „Insgesamt Neugründungen“ zu „Insgesamt Gewerbetreibende“ nach Rechtsformen, fällt auf, dass die Zahl der Einzelunternehmen gleich ist, während die anderen Rechtsformen differieren. Die Erklärung liegt darin, dass es sich bei Gewerbetreibenden um natürliche Personen handelt. Die Rechtsformen der Neugründungen weisen juristische Personen aus. D.h., eine GmbH kann z.B. mit mehreren natürlichen Personen gegründet werden.

1. Gewerbean- und -abmeldungen mit Neuerrichtungen und Aufgaben
im Jahresüberblick



2. Gewerbean- und -abmeldungen nach Wirtschaftszweigen im August 2006

a) absolute Zahlen

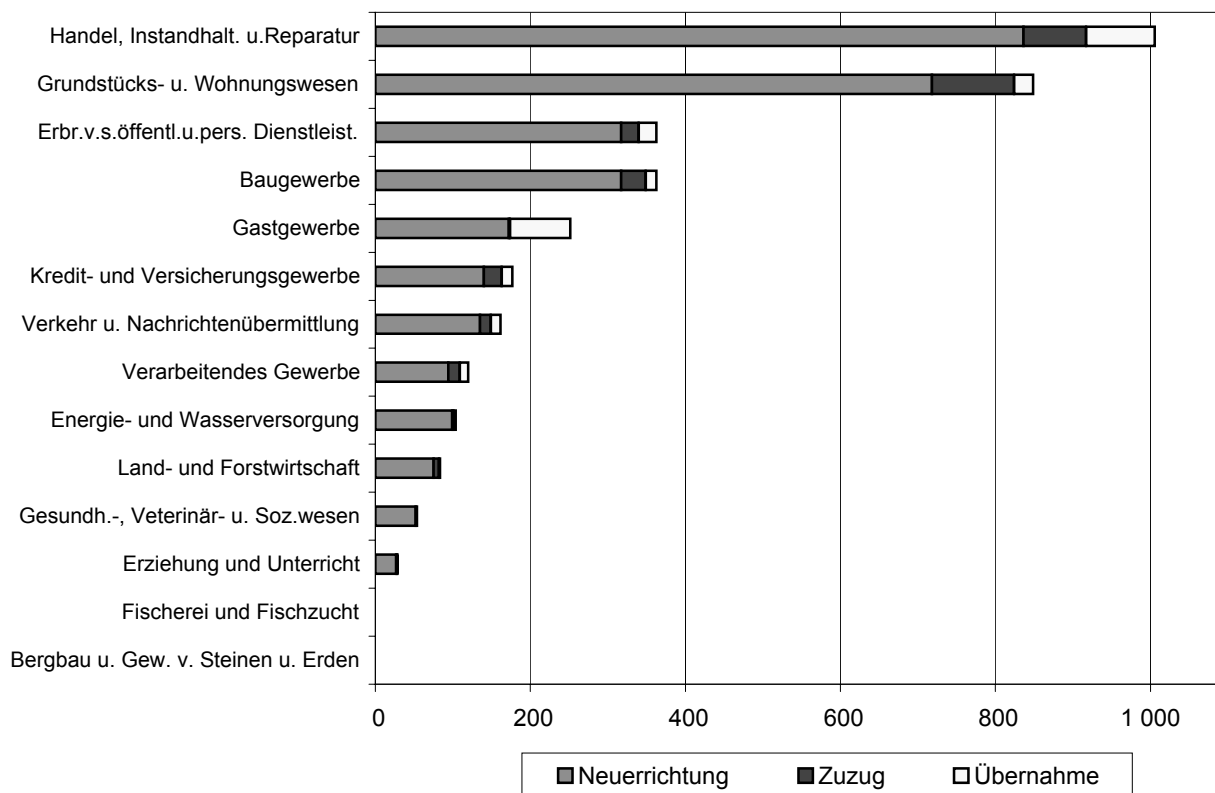
WZ 2003	Wirtschaftszweig	Anmeldungen				Abmeldungen			
		ins- gesamt	davon			ins- gesamt	davon		
			Neuer- richtung	Zuzug	Über- nahme		Aufgabe	Fortzug	Über- gabe
A	Land- und Forstwirtschaft	84	75	7	2	48	40	7	1
B	Fischerei und Fischzucht	-	-	-	-	1	1	-	-
C	Bergbau und Gewinnung von Steinen und Erden	-	-	-	-	-	-	-	-
D	Verarbeitendes Gewerbe	120	94	15	11	128	97	16	15
DA	Ernährungsgewerbe und Tabakverarbeitung	18	13	3	2	25	19	-	6
DB	Textil- und Bekleidungsgewerbe	4	4	-	-	7	7	-	-
DC	Ledergewerbe	-	-	-	-	-	-	-	-
DD	Holzgewerbe (ohne Herstellung von Möbeln)	4	4	-	-	6	4	2	-
DE	Papier-, Verlags- und Druckgewerbe	21	16	3	2	28	19	6	3
DF	Kokerei, Mineralölverarbeitung, Herstellung und Verarbeitung von Spalt- und Brutstoffen	-	-	-	-	-	-	-	-
DG	Herstellung von chemischen Erzeugnissen	1	-	-	1	3	2	-	1
DH	Herstellung von Gummi- und Kunststoffwaren	2	1	1	-	4	3	1	-
DI	Glasgewerbe, Herstellung von Keramik, Verarbeitung von Steinen und Erden	6	5	-	1	2	1	-	1
DJ	Metallerzeugung und -bearbeitung, Herstellung von Metallerzeugnissen	21	16	5	-	25	20	4	1
DK	Maschinenbau	17	13	2	2	7	6	-	1
DL	Herstellung von Büromaschinen, Datenverarbeitungsgeräten und -einrichtungen; Elektrotechnik, Feinmechanik und Optik	10	9	-	1	6	4	1	1
DM	Fahrzeugbau	4	3	-	1	4	3	1	-
DN	Herstellung von Möbeln, Schmuck, Musikinstrumenten, Sportgeräten, Spielwaren und sonstigen Erzeugnissen; Recycling	12	10	1	1	11	9	1	1
E	Energie- und Wasserversorgung	104	99	2	3	7	6	1	-
F	Baugewerbe	363	317	32	14	252	214	22	16
G	Handel; Instandhaltung und Reparatur von Kraftfahrzeugen und Gebrauchsgütern	1 006	836	81	89	926	737	80	109
50	Kraftfahrzeughandel; Instandhaltung und Reparatur von Kraftfahrzeugen; Tankstellen	125	99	14	12	127	101	13	13
51	Handelsvermittlung und Großhandel (ohne KFZ-Handel)	153	124	18	11	146	122	15	9
52	Einzelhandel (ohne Handel mit Kraftfahrzeugen und ohne Tankstellen); Reparatur von Gebrauchsgütern	728	613	49	66	653	514	52	87
H	Gastgewerbe	252	172	2	78	244	196	1	47
I	Verkehr und Nachrichtenübermittlung	162	135	14	13	143	114	10	19
60	Landverkehr; Transport in Rohrfernleitungen	92	77	11	4	64	50	5	9
61	Schifffahrt	-	-	-	-	-	-	-	-
62	Luftfahrt	2	1	1	-	-	-	-	-
63	Hilfs- und Nebentätigkeiten für den Verkehr; Verkehrsvermittlung	27	24	-	3	29	26	1	2
64	Nachrichtenübermittlung	41	33	2	6	50	38	4	8
J	Kredit- und Versicherungsgewerbe	177	140	23	14	157	128	25	4
65	Kreditgewerbe	18	8	-	10	5	5	-	-
66	Versicherungsgewerbe	-	-	-	-	2	1	1	-
67	Mit dem Kredit- und Versicherungsgewerbe verbundene Tätigkeiten	159	132	23	4	150	122	24	4
K	Grundstücks- und Wohnungswesen, Vermietung beweglicher Sachen, Erbringung von wirtschaftl. Dienstleistungen (anderweitig nicht genannte)	849	718	106	25	646	521	97	28
70	Grundstücks- und Wohnungswesen	159	131	22	6	99	83	12	4
71	Vermietung beweglicher Sachen ohne Bedienungspersonal	19	14	1	4	25	19	1	5
72	Datenverarbeitung und Datenbanken	113	95	16	2	80	65	13	2
73	Forschung und Entwicklung	2	2	-	-	-	-	-	-
74	Erbringung von wirtschaftl. Dienstleistungen (anderweitig nicht genannte)	556	476	67	13	442	354	71	17
M	Erziehung und Unterricht	29	27	1	1	18	15	2	1
N	Gesundheits-, Veterinär- und Sozialwesen	54	52	2	-	30	28	2	-
O	Erbringung von sonstigen öffentlichen und persönlichen Dienstleistungen	363	317	23	23	283	244	24	15
90	Abwasser- und Abfallbeseitigung und sonstige Entsorgung	3	3	-	-	3	3	-	-
91	Interessenvertretungen sowie kirchliche und sonstige Vereinigungen (ohne Sozialwesen, Kultur und Sport)	-	-	-	-	-	-	-	-
92	Kultur, Sport und Unterhaltung	81	73	3	5	74	65	7	2
93	Erbringung von sonstigen Dienstleistungen	279	241	20	18	206	176	17	13
I n s g e s a m t		3 563	2 982	308	273	2 883	2 341	287	255

2. Gewerbean- und -abmeldungen nach Wirtschaftszweigen im August 2006

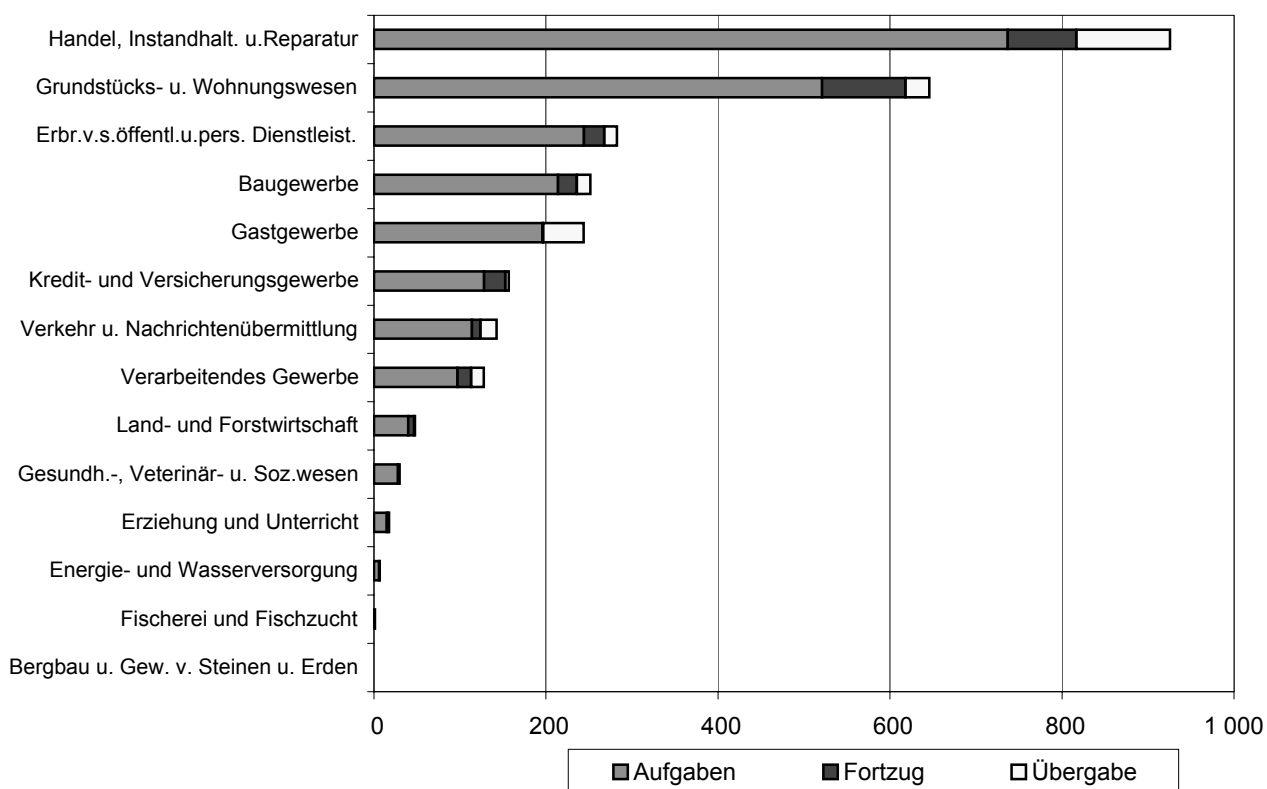
b) Veränderungen zum Vormonat in Prozent

WZ 2003	Wirtschaftszweig	Anmeldungen				Abmeldungen			
		ins- gesamt	davon			ins- gesamt	davon		
			Neuer- richtung	Zuzug	Über- nahme		Aufgabe	Fortzug	Über- gabe
A	Land- und Forstwirtschaft	16,7	17,2	133,3	- 60,0	-	5,3	- 12,5	- 50,0
B	Fischerei und Fischzucht	-	-	-	-	-	-	-	-
C	Bergbau und Gewinnung von Steinen und Erden	-	-	-	-	X	X	-	-
D	Verarbeitendes Gewerbe	- 16,1	- 17,5	7,1	- 26,7	17,4	16,9	14,3	25,0
DA	Ernährungsgewerbe und Tabakverarbeitung	- 14,3	- 23,5	200,0	- 33,3	-	- 5,0	X	100,0
DB	Textil- und Bekleidungsgewerbe	- 63,6	- 55,6	X	X	-	16,7	X	-
DC	Ledergewerbe	-	-	-	-	X	X	X	-
DD	Holzgewerbe (ohne Herstellung von Möbeln)	- 42,9	- 33,3	X	-	-	-	X	X
DE	Papier-, Verlags- und Druckgewerbe	- 8,7	- 15,8	X	- 50,0	47,4	35,7	200,0	-
DF	Kokerei, Mineralölverarbeitung, Herstellung und Verarbeitung von Spalt- und Brutstoffen	-	-	-	-	-	-	-	-
DG	Herstellung von chemischen Erzeugnissen	- 85,7	X	X	X	X	X	-	X
DH	Herstellung von Gummi- und Kunststoffwaren	-	- 50,0	X	-	33,3	50,0	-	-
DI	Glasgewerbe, Herstellung von Keramik, Verarbeitung von Steinen und Erden	-	- 16,7	-	X	- 33,3	- 50,0	X	X
DJ	Metallerzeugung und -bearbeitung, Herstellung von Metallerzeugnissen	23,5	-	X	X	56,3	33,3	300,0	X
DK	Maschinenbau	41,7	30,0	100,0	100,0	-	-	X	X
DL	Herstellung von Büromaschinen, Datenverarbeitungsgeräten und -einrichtungen; Elektrotechnik, Feinmechanik und Optik	- 9,1	- 10,0	X	X	50,0	100,0	-	-
DM	Fahrzeugbau	- 20,0	50,0	X	-	100,0	X	-	X
DN	Herstellung von Möbeln, Schmuck, Musikinstrumenten, Sportgeräten, Spielwaren und sonstigen Erzeugnissen; Recycling	- 42,9	- 28,6	- 66,7	- 75,0	- 15,4	-	- 50,0	- 50,0
E	Energie- und Wasserversorgung	22,4	20,7	X	-	16,7	50,0	-	X
F	Baugewerbe	- 6,0	- 1,6	- 28,9	- 26,3	- 3,4	6,5	- 47,6	- 11,1
G	Handel; Instandhaltung und Reparatur von Kraftfahrzeugen und Gebrauchsgütern	7,2	6,8	- 6,9	30,9	- 0,2	- 2,0	- 20,0	43,4
50	Kraftfahrzeughandel; Instandhaltung und Reparatur von Kraftfahrzeugen; Tankstellen	- 2,3	- 8,3	- 12,5	200,0	3,3	7,4	- 43,5	116,7
51	Handelsvermittlung und Großhandel (ohne KFZ-Handel)	- 7,3	- 8,8	-	-	-	- 0,8	- 6,3	28,6
52	Einzelhandel (ohne Handel mit Kraftfahrzeugen und ohne Tankstellen); Reparatur von Gebrauchsgütern	12,9	13,7	- 7,5	24,5	- 0,9	- 3,9	- 14,8	38,1
H	Gastgewerbe	2,9	3,6	X	- 1,3	- 19,2	- 15,2	- 50,0	- 31,9
I	Verkehr und Nachrichtenübermittlung	16,5	22,7	27,3	- 27,8	16,3	11,8	-	72,7
60	Landverkehr; Transport in Rohrfernleitungen	55,9	87,8	37,5	- 60,0	14,3	11,1	-	50,0
61	Schifffahrt	-	-	-	-	X	X	-	-
62	Luftfahrt	X	X	X	-	-	-	-	-
63	Hilfs- und Nebentätigkeiten für den Verkehr; Verkehrsvermittlung	- 41,3	- 36,8	X	- 57,1	- 19,4	- 7,1	- 75,0	- 50,0
64	Nachrichtenübermittlung	20,6	6,5	-	X	66,7	35,7	300,0	X
J	Kredit- und Versicherungsgewerbe	- 1,1	- 12,5	35,3	X	17,2	28,0	- 19,4	33,3
65	Kreditgewerbe	X	300,0	-	X	66,7	400,0	X	-
66	Versicherungsgewerbe	-	-	-	-	100,0	-	X	-
67	Mit dem Kredit- und Versicherungsgewerbe verbundene Tätigkeiten	- 10,2	- 16,5	35,3	100,0	15,4	24,5	- 17,2	33,3
K	Grundstücks- und Wohnungswesen, Vermietung beweglicher Sachen, Erbringung von wirtschaftl. Dienstleistungen (anderweitig nicht genannte)	2,8	- 1,1	34,2	19,0	15,6	14,5	16,9	33,3
70	Grundstücks- und Wohnungswesen	11,2	0,8	175,0	20,0	26,9	33,9	9,1	- 20,0
71	Vermietung beweglicher Sachen ohne Bedienungspersonal	-	- 12,5	-	100,0	56,3	46,2	- 50,0	400,0
72	Datenverarbeitung und Datenbanken	27,0	39,7	- 15,8	-	17,6	35,4	- 31,6	100,0
73	Forschung und Entwicklung	100,0	100,0	-	-	X	-	-	X
74	Erbringung von wirtschaftl. Dienstleistungen (anderweitig nicht genannte)	- 3,1	- 6,8	31,4	8,3	11,6	6,6	39,2	30,8
M	Erziehung und Unterricht	- 9,4	3,8	- 66,7	- 66,7	- 18,2	- 6,3	- 33,3	- 66,7
N	Gesundheits-, Veterinär- und Sozialwesen	8,0	15,6	- 50,0	X	- 3,2	7,7	- 60,0	-
O	Erbringung von sonstigen öffentlichen und persönlichen Dienstleistungen	2,5	6,7	- 8,0	- 28,1	8,8	17,3	- 17,2	- 34,8
90	Abwasser- und Abfallbeseitigung und sonstige Entsorgung	- 40,0	-	X	X	-	50,0	X	-
91	Interessenvertretungen sowie kirchliche und sonstige Vereinigungen (ohne Sozialwesen, Kultur und Sport)	X	X	-	-	X	X	X	-
92	Kultur, Sport und Unterhaltung	- 16,5	- 12,0	- 57,1	- 28,6	37,0	54,8	- 12,5	- 50,0
93	Erbringung von sonstigen Dienstleistungen	12,0	15,9	17,6	- 25,0	2,5	8,0	- 10,5	- 31,6
I n s g e s a m t		3,3	3,0	6,9	2,6	3,5	5,5	- 12,5	6,7

3. Gewerbebeanmeldungen nach WZ-Abschnitten im August 2006



4. Gewerbeabmeldungen nach WZ-Abschnitten im August 2006



5. Gewerbean- und -abmeldungen nach Verwaltungsbezirken im August 2006

a) absolute Zahlen

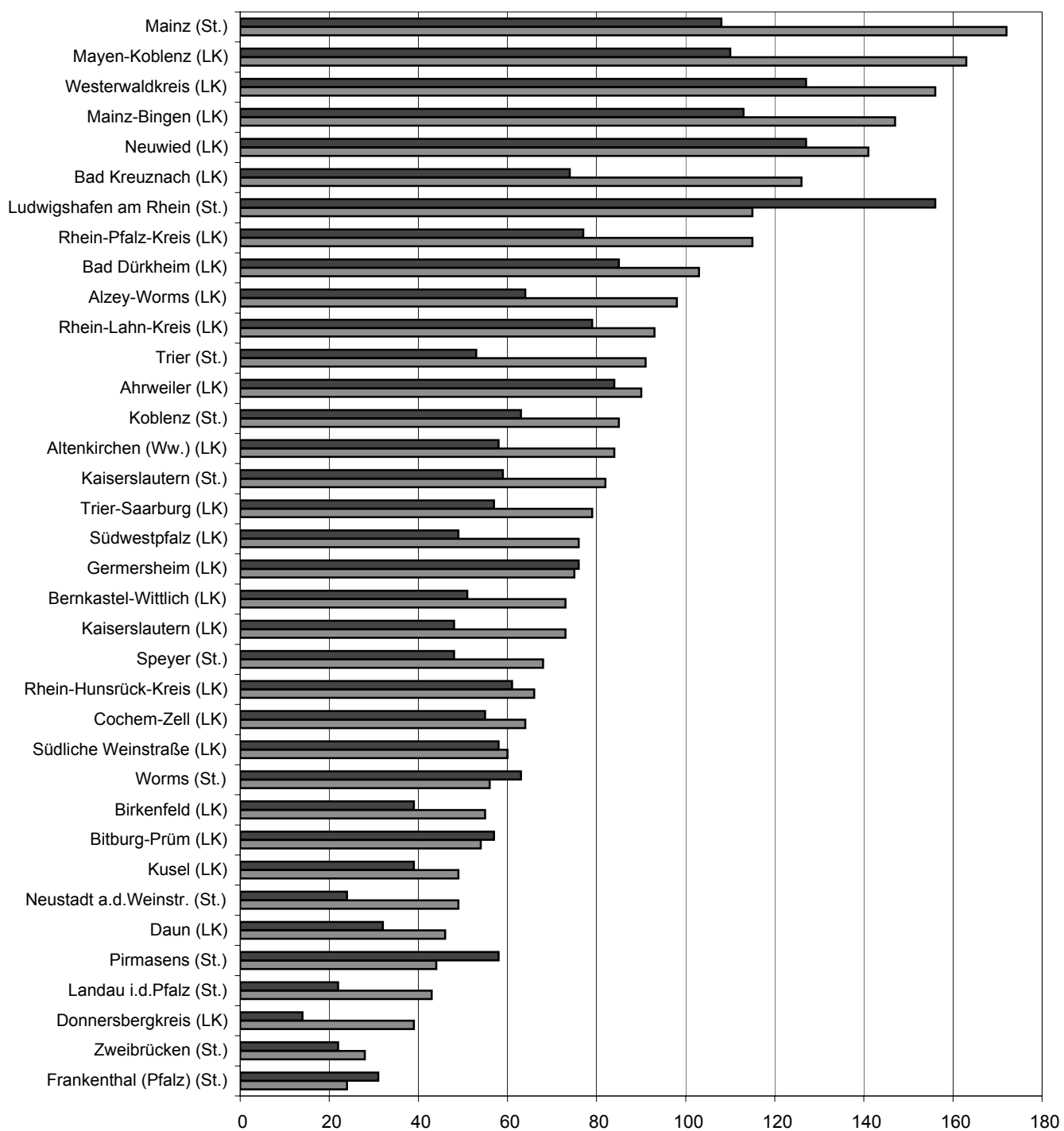
Verwaltungsbereich	Anmeldungen				Abmeldungen			
	ins- gesamt	davon			ins- gesamt	davon		
		Neuer- richtung	Zuzug	Über- nahme		Aufgabe	Fortzug	Über- gabe
Anzahl								
Kreisfreie Stadt Koblenz	110	85	9	16	92	63	8	21
Landkreis Ahrweiler	114	90	12	12	103	84	11	8
Landkreis Altenkirchen (Ww.)	99	84	8	7	68	58	3	7
Landkreis Bad Kreuznach	155	126	8	21	100	74	9	17
Landkreis Birkenfeld	61	55	4	2	49	39	6	4
Landkreis Cochem-Zell	76	64	4	8	65	55	6	4
Landkreis Mayen-Koblenz	183	163	16	4	142	110	23	9
Landkreis Neuwied	169	141	21	7	152	127	13	12
Rhein-Hunsrück-Kreis	76	66	7	3	74	61	10	3
Rhein-Lahn-Kreis	117	93	8	16	99	79	7	13
Westerwaldkreis	180	156	15	9	150	127	14	9
Kreisfreie Stadt Trier	117	91	10	16	73	53	6	14
Landkreis Bernkastel-Wittlich	83	73	5	5	64	51	8	5
Landkreis Bitburg-Prüm	63	54	5	4	63	57	1	5
Landkreis Daun	57	46	6	5	41	32	5	4
Landkreis Trier-Saarburg	97	79	9	9	71	57	8	6
Kreisfreie Stadt Frankenthal (Pfalz)	30	24	1	5	45	31	10	4
Kreisfreie Stadt Kaiserslautern	90	82	6	2	66	59	4	3
Kreisfreie Stadt Landau i.d.Pfalz	46	43	2	1	26	22	3	1
Kreisfreie Stadt Ludwigshafen am Rhein	131	115	8	8	176	156	16	4
Kreisfreie Stadt Mainz	214	172	14	28	153	108	19	26
Kreisfreie Stadt Neustadt a.d.Weinstr.	65	49	3	13	36	24	3	9
Kreisfreie Stadt Pirmasens	45	44	-	1	65	58	6	1
Kreisfreie Stadt Speyer	71	68	1	2	50	48	1	1
Kreisfreie Stadt Worms	64	56	4	4	74	63	6	5
Kreisfreie Stadt Zweibrücken	33	28	-	5	30	22	2	6
Landkreis Alzey-Worms	122	98	17	7	79	64	9	6
Landkreis Bad Dürkheim	135	103	22	10	109	85	17	7
Donnersbergkreis	53	39	8	6	26	14	5	7
Landkreis Germersheim	88	75	10	3	91	76	8	7
Landkreis Kaiserslautern	88	73	8	7	63	48	7	8
Landkreis Kusel	54	49	5	-	43	39	4	-
Landkreis Südliche Weinstraße	73	60	7	6	70	58	6	6
Rhein-Pfalz-Kreis	144	115	20	9	94	77	13	4
Landkreis Mainz-Bingen	176	147	20	9	129	113	9	7
Landkreis Südwestpfalz	84	76	5	3	52	49	1	2
Rheinland-Pfalz	3 563	2 982	308	273	2 883	2 341	287	255
Kreisfreie Städte	1 016	857	58	101	886	707	84	95
Landkreise	2 547	2 125	250	172	1 997	1 634	203	160
Industrie- und Handelskammerbezirke								
Koblenz	1 340	1 123	112	105	1 094	877	110	107
Trier	417	343	35	39	312	250	28	34
Rheinhessen	576	473	55	48	435	348	43	44
Pfalz	1 230	1 043	106	81	1 042	866	106	70

5. Gewerbean- und -abmeldungen nach Verwaltungsbezirken im August 2006

b) Veränderungen zum Vormonat in Prozent

Verwaltungsbereich	Anmeldungen				Abmeldungen			
	ins- gesamt	davon			ins- gesamt	davon		
		Neuer- richtung	Zuzug	Über- nahme		Aufgabe	Fortzug	Über- gabe
Prozent								
Kreisfreie Stadt Koblenz	- 37,5	- 38,4	- 57,1	- 5,9	- 24,6	- 25,9	- 61,9	31,3
Landkreis Ahrweiler	20,0	2,3	300,0	200,0	-	2,4	- 21,4	14,3
Landkreis Altenkirchen (Ww.)	- 8,3	- 8,7	- 11,1	-	- 29,9	- 27,5	- 75,0	40,0
Landkreis Bad Kreuznach	15,7	14,5	- 33,3	75,0	25,0	25,4	28,6	21,4
Landkreis Birkenfeld	7,0	14,6	-	- 60,0	6,5	11,4	20,0	- 33,3
Landkreis Cochem-Zell	- 8,4	- 13,5	100,0	14,3	3,2	7,8	50,0	- 50,0
Landkreis Mayen-Koblenz	10,2	14,8	- 20,0	-	13,6	15,8	- 11,5	125,0
Landkreis Neuwied	25,2	21,6	40,0	75,0	7,0	4,1	- 7,1	100,0
Rhein-Hunsrück-Kreis	- 20,0	- 17,5	- 12,5	- 57,1	-	- 1,6	42,9	- 40,0
Rhein-Lahn-Kreis	21,9	4,5	33,3	X	26,9	12,9	16,7	X
Westerwaldkreis	- 6,7	3,3	- 42,3	- 43,8	- 15,3	- 11,8	- 30,0	- 30,8
Kreisfreie Stadt Trier	36,0	26,4	100,0	77,8	28,1	26,2	50,0	27,3
Landkreis Bernkastel-Wittlich	12,2	17,7	400,0	- 54,5	3,2	13,3	33,3	- 54,5
Landkreis Bitburg-Prüm	5,0	- 3,6	X	-	34,0	42,5	-	- 16,7
Landkreis Daun	9,6	- 2,1	100,0	150,0	7,9	- 3,0	66,7	100,0
Landkreis Trier-Saarburg	14,1	25,4	- 30,8	-	24,6	23,9	33,3	20,0
Kreisfreie Stadt Frankenthal (Pfalz)	- 28,6	- 22,6	- 80,0	- 16,7	15,4	14,8	150,0	- 50,0
Kreisfreie Stadt Kaiserslautern	- 10,0	- 5,7	50,0	- 77,8	- 14,3	- 4,8	- 33,3	- 66,7
Kreisfreie Stadt Landau i.d.Pfalz	- 17,9	- 18,9	X	- 66,7	- 42,2	- 40,5	- 25,0	- 75,0
Kreisfreie Stadt Ludwigshafen am Rhein	- 5,1	-	- 38,5	- 20,0	41,9	40,5	23,1	X
Kreisfreie Stadt Mainz	12,0	17,0	27,3	- 15,2	41,7	40,3	72,7	30,0
Kreisfreie Stadt Neustadt a.d.Weinstr.	22,6	22,5	- 50,0	85,7	- 25,0	- 35,1	- 25,0	28,6
Kreisfreie Stadt Pirmasens	60,7	63,0	X	X	1,6	- 6,5	200,0	X
Kreisfreie Stadt Speyer	54,3	58,1	-	-	25,0	50,0	- 83,3	- 50,0
Kreisfreie Stadt Worms	- 14,7	- 3,4	- 20,0	- 66,7	21,3	31,3	- 14,3	- 16,7
Kreisfreie Stadt Zweibrücken	26,9	16,7	-	150,0	42,9	37,5	- 33,3	200,0
Landkreis Alzey-Worms	- 10,9	- 19,0	88,9	-	- 4,8	1,6	- 18,2	- 33,3
Landkreis Bad Dürkheim	8,0	5,1	22,2	11,1	18,5	25,0	-	-
Donnersbergkreis	6,0	- 4,9	60,0	50,0	- 43,5	- 58,8	- 44,4	133,3
Landkreis Germersheim	- 18,5	- 14,8	- 16,7	- 62,5	5,8	7,0	- 20,0	40,0
Landkreis Kaiserslautern	- 1,1	- 5,2	33,3	16,7	1,6	- 4,0	75,0	-
Landkreis Kusel	17,4	19,5	66,7	X	2,4	14,7	- 20,0	X
Landkreis Südliche Weinstraße	- 28,4	- 31,0	- 22,2	-	7,7	7,4	-	20,0
Rhein-Pfalz-Kreis	25,2	17,3	66,7	80,0	- 1,1	2,7	- 23,5	33,3
Landkreis Mainz-Bingen	4,8	5,0	53,8	- 40,0	- 15,7	- 2,6	- 59,1	- 53,3
Landkreis Südwestpfalz	42,4	49,0	- 28,6	200,0	- 21,2	- 7,5	- 90,9	-
Rheinland-Pfalz	3,3	3,0	6,9	2,6	3,5	5,5	- 12,5	6,7
Kreisfreie Städte	- 0,1	2,6	- 19,4	- 8,2	9,9	11,2	- 1,2	11,8
Landkreise	4,7	3,2	15,7	10,3	0,9	3,3	- 16,5	3,9
Industrie- und Handelskammerbezirke								
Koblenz	0,1	- 0,4	- 11,1	25,0	- 1,2	- 0,9	- 19,1	24,4
Trier	16,8	14,3	59,1	11,4	19,5	21,4	40,0	- 2,9
Rheinhessen	0,9	1,5	44,7	- 28,4	7,4	14,5	- 15,7	- 12,0
Pfalz	4,0	4,2	3,9	1,3	3,0	5,2	- 12,4	2,9

6. Neuerrichtungen und Aufgaben nach Kreisen im August 2006



LK = Landkreis
St. = kreisfreie Stadt

■ Neuerrichtungen ■ Aufgaben

7. Neugründungen, sowie Gewerbetreibende nach Wirtschaftszweigen im August 2006

WZ 2003	Wirtschaftszweig	Neugründungen						Gewerbetreibende	
		ins- gesamt	Betriebsgründungen			sonstige Neugründ.		ins- gesamt	dar.: weiblich
			ins- gesamt	Haupt- nieder- lassung	Zweig- nie- derlassung unselbst. Zweigstelle	ins- gesamt	dar.: Neben- erwerb		
A	Land- und Forstwirtschaft	75	12	10	2	63	25	87	8
B	Fischerei und Fischzucht	-	-	-	-	-	-	-	-
C	Bergbau und Gewinnung von Steinen und Erden	-	-	-	-	-	-	-	-
D	Verarbeitendes Gewerbe	92	36	22	14	56	33	102	20
DA	Ernährungsgewerbe und Tabakverarbeitung	13	6	2	4	7	4	13	2
DB	Textil- und Bekleidungsgewerbe	4	1	1	-	3	3	4	3
DC	Ledergewerbe	-	-	-	-	-	-	-	-
DD	Holzgewerbe (ohne Herstellung von Möbeln)	4	1	1	-	3	2	4	1
DE	Papier-, Verlags- und Druckgewerbe	16	4	4	-	12	8	19	5
DF	Kokerei, Mineralölverarbeitung, Herstellung und Verarbeitung von Spalt- und Brutstoffen	-	-	-	-	-	-	-	-
DG	Herstellung von chemischen Erzeugnissen	-	-	-	-	-	-	-	-
DH	Herstellung von Gummi- und Kunststoffwaren	1	1	-	1	-	-	2	1
DI	Glasgewerbe, Herstellung von Keramik, Verarbeitung von Steinen und Erden	5	2	1	1	3	2	5	1
DJ	Metallerzeugung und -bearbeitung, Herstellung von Metallerzeugnissen	15	6	5	1	9	3	16	2
DK	Maschinenbau	12	7	5	2	5	2	14	-
DL	Herstellung von Büromaschinen, Datenverarbeitungsgeräten und -einrichtungen; Elektrotechnik, Feinmechanik und Optik	9	3	2	1	6	5	12	3
DM	Fahrzeugbau	3	2	-	2	1	-	3	-
DN	Herstellung von Möbeln, Schmuck, Musikinstrumenten, Sportgeräten, Spielwaren und sonstigen Erzeugnissen; Recycling	10	3	1	2	7	4	10	2
E	Energie- und Wasserversorgung	99	5	3	2	94	72	114	29
F	Baugewerbe	317	114	106	8	203	44	371	25
G	Handel; Instandhaltung und Reparatur von Kraftfahrzeugen und Gebrauchsgütern	832	176	78	98	656	326	888	287
50	Kraftfahrzeughandel; Instandhaltung und Reparatur von Kraftfahrzeugen; Tankstellen	98	20	10	10	78	35	105	16
51	Handelsvermittlung und Großhandel (ohne KFZ-Handel)	124	17	10	7	107	36	128	41
52	Einzelhandel (ohne Handel mit Kraftfahrzeugen und ohne Tankstellen); Reparatur von Gebrauchsgütern	610	139	58	81	471	255	655	230
H	Gastgewerbe	172	53	45	8	119	30	187	63
I	Verkehr und Nachrichtenübermittlung	135	36	19	17	99	26	153	36
60	Landverkehr; Transport in Rohrfernleitungen	77	18	10	8	59	13	84	12
61	Schifffahrt	-	-	-	-	-	-	-	-
62	Luftfahrt	1	-	-	-	1	-	1	-
63	Hilfs- und Nebentätigkeiten für den Verkehr; Verkehrsvermittlung	24	8	4	4	16	5	30	10
64	Nachrichtenübermittlung	33	10	5	5	23	8	38	14
J	Kredit- und Versicherungsgewerbe	137	17	9	8	120	44	142	47
65	Kreditgewerbe	5	4	1	3	1	-	5	-
66	Versicherungsgewerbe	-	-	-	-	-	-	-	-
67	Mit dem Kredit- und Versicherungsgewerbe verbundene Tätigkeiten	132	13	8	5	119	44	137	47
K	Grundstücks- und Wohnungswesen, Vermietung beweglicher Sachen, Erbringung von wirtschaftl. Dienstleistungen (anderweitig nicht genannte)	715	127	91	36	588	304	784	251
70	Grundstücks- und Wohnungswesen	130	41	37	4	89	32	158	26
71	Vermietung beweglicher Sachen ohne Bedienungspersonal	14	7	3	4	7	2	16	2
72	Datenverarbeitung und Datenbanken	95	12	8	4	83	49	104	10
73	Forschung und Entwicklung	2	1	1	-	1	-	2	2
74	Erbringung von wirtschaftl. Dienstleistungen (anderweitig nicht genannte)	474	66	42	24	408	221	504	211
M	Erziehung und Unterricht	27	5	2	3	22	11	29	16
N	Gesundheits-, Veterinär- und Sozialwesen	52	6	2	4	46	18	53	42
O	Erbringung von sonstigen öffentlichen und persönlichen Dienstleistungen	316	30	17	13	286	145	340	206
90	Abwasser- und Abfallbeseitigung und sonstige Entsorgung	3	-	-	-	3	1	3	-
91	Interessenvertretungen sowie kirchliche und sonstige Vereinigungen (ohne Sozialwesen, Kultur und Sport)	-	-	-	-	-	-	-	-
92	Kultur, Sport und Unterhaltung	73	9	4	5	64	33	92	24
93	Erbringung von sonstigen Dienstleistungen	240	21	13	8	219	111	245	182
Insgesamt		2 969	617	404	213	2 352	1 078	3 250	1 030

8. Vollständige Aufgaben, sowie Gewerbetreibende nach Wirtschaftszweigen im August 2006

WZ 2003	Wirtschaftszweig	Vollständige Aufgaben						Gewerbetreibende	
		ins- gesamt	Betriebsaufgaben			sonstige Stilllegung		ins- gesamt	dar.: weiblich
			ins- gesamt	Haupt- nieder- lassung	Zweignie- derl./unselb- ständige Zweigstelle	ins- gesamt	dar.: Neben- erwerb		
A	Land- und Forstwirtschaft	40	9	9	-	31	13	47	10
B	Fischerei und Fischzucht	1	-	-	-	1	-	1	-
C	Bergbau und Gewinnung von Steinen und Erden	-	-	-	-	-	-	-	-
D	Verarbeitendes Gewerbe	95	36	29	7	59	14	107	26
DA	Ernährungsgewerbe und Tabakverarbeitung	19	8	6	2	11	3	19	5
DB	Textil- und Bekleidungsgewerbe	7	2	2	-	5	2	8	5
DC	Ledergewerbe	-	-	-	-	-	-	-	-
DD	Holzgewerbe (ohne Herstellung von Möbeln)	3	2	1	1	1	-	3	2
DE	Papier-, Verlags- und Druckgewerbe	19	8	7	1	11	2	22	7
DF	Kokerei, Mineralölverarbeitung, Herstellung und Verarbeitung von Spalt- und Brutstoffen	-	-	-	-	-	-	-	-
DG	Herstellung von chemischen Erzeugnissen	2	1	-	1	1	1	2	1
DH	Herstellung von Gummi- und Kunststoffwaren	3	2	2	-	1	1	3	1
DI	Glasgewerbe, Herstellung von Keramik, Verarbeitung von Steinen und Erden	1	-	-	-	1	-	1	-
DJ	Metallerzeugung und -bearbeitung, Herstellung von Metallerzeugnissen	19	7	6	1	12	3	25	2
DK	Maschinenbau	6	1	-	1	5	1	8	2
DL	Herstellung von Büromaschinen, Datenverarbeitungsgeräten und -einrichtungen; Elektrotechnik, Feinmechanik und Optik	4	2	2	-	2	-	4	-
DM	Fahrzeugbau	3	-	-	-	3	-	3	-
DN	Herstellung von Möbeln, Schmuck, Musikinstrumenten, Sportgeräten, Spielwaren und sonstigen Erzeugnissen; Recycling	9	3	3	-	6	1	9	1
E	Energie- und Wasserversorgung	6	-	-	-	6	3	6	1
F	Baugewerbe	213	42	34	8	171	15	222	10
G	Handel; Instandhaltung und Reparatur von Kraftfahrzeugen und Gebrauchsgütern	736	156	98	58	580	176	817	248
50	Kraftfahrzeughandel; Instandhaltung und Reparatur von Kraftfahrzeugen; Tankstellen	100	18	14	4	82	22	105	12
51	Handelsvermittlung und Großhandel (ohne KFZ-Handel)	122	27	22	5	95	28	127	37
52	Einzelhandel (ohne Handel mit Kraftfahrzeugen und ohne Tankstellen); Reparatur von Gebrauchsgütern	514	111	62	49	403	126	585	199
H	Gastgewerbe	195	53	40	13	142	13	198	77
I	Verkehr und Nachrichtenübermittlung	114	24	15	9	90	20	122	25
60	Landverkehr; Transport in Rohrfernleitungen	50	11	9	2	39	6	53	11
61	Schifffahrt	-	-	-	-	-	-	-	-
62	Luftfahrt	-	-	-	-	-	-	-	-
63	Hilfs- und Nebentätigkeiten für den Verkehr; Verkehrsvermittlung	26	11	4	7	15	4	32	5
64	Nachrichtenübermittlung	38	2	2	-	36	10	37	9
J	Kredit- und Versicherungsgewerbe	124	9	4	5	115	20	124	34
65	Kreditgewerbe	1	1	-	1	-	-	-	-
66	Versicherungsgewerbe	1	-	-	-	1	-	1	1
67	Mit dem Kredit- und Versicherungsgewerbe verbundene Tätigkeiten	122	8	4	4	114	20	123	33
K	Grundstücks- und Wohnungswesen, Vermietung beweglicher Sachen, Erbringung von wirtschaftl. Dienstleistungen (anderweitig nicht genannte)	518	83	63	20	435	123	565	178
70	Grundstücks- und Wohnungswesen	83	24	20	4	59	12	98	23
71	Vermietung beweglicher Sachen ohne Bedienungspersonal	19	5	4	1	14	3	23	4
72	Datenverarbeitung und Datenbanken	65	8	3	5	57	22	72	9
73	Forschung und Entwicklung	-	-	-	-	-	-	-	-
74	Erbringung von wirtschaftl. Dienstleistungen (anderweitig nicht genannte)	351	46	36	10	305	86	372	142
M	Erziehung und Unterricht	15	7	2	5	8	3	15	7
N	Gesundheits-, Veterinär- und Sozialwesen	28	3	2	1	25	7	29	26
O	Erbringung von sonstigen öffentlichen und persönlichen Dienstleistungen	244	32	24	8	212	74	254	151
90	Abwasser- und Abfallbeseitigung und sonstige Entsorgung	3	2	2	-	1	-	4	-
91	Interessenvertretungen sowie kirchliche und sonstige Vereinigungen (ohne Sozialwesen, Kultur und Sport)	-	-	-	-	-	-	-	-
92	Kultur, Sport und Unterhaltung	65	12	9	3	53	19	72	22
93	Erbringung von sonstigen Dienstleistungen	176	18	13	5	158	55	178	129
Insgesamt		2 329	454	320	134	1 875	481	2 507	793

9. Neugründungen, sowie Gewerbetreibende nach Art der Niederlassung, Rechtsform, Einzelunternehmen nach Geschlecht und Staatsangehörigkeit im August 2006

Rechtsform Geschlecht Staatsangehörigkeit	Neugründungen						Gewerbetreibende	
	ins- gesamt	Betriebsgründungen			sonstige Neugründ.		ins- gesamt	dar.: weiblich
		ins- gesamt	Haupt- nieder- lassung	Zweignie- derl./unselb- ständige Zweigstelle	ins- gesamt	dar.: Neben- erwerb		
Insgesamt	2 969	617	404	213	2 352	1 078	3 250	1 030
nach der Rechtsform des Unternehmens								
Einzelunternehmen	2 551	256	180	76	2 295	1 021	2 551	921
Offene Handelsgesellschaft	4	4	3	1	-	-	5	-
Kommanditgesellschaft	9	8	5	3	1	1	10	1
Gesellschaft mit beschränkter Haftung								
Haftung & Co.KG	48	48	36	12	-	-	87	9
Gesellschaft des bürgerlichen Rechts	129	82	78	4	47	47	315	51
Aktiengesellschaft	8	8	1	7	-	-	-	-
Gesellschaft mit beschränkter Haftung	166	162	90	72	4	4	222	37
Genossenschaft	2	2	-	2	-	-	4	-
Eingetragener Verein	2	1	1	-	1	1	2	-
Sonstige Rechtsformen	50	46	10	36	4	4	54	11

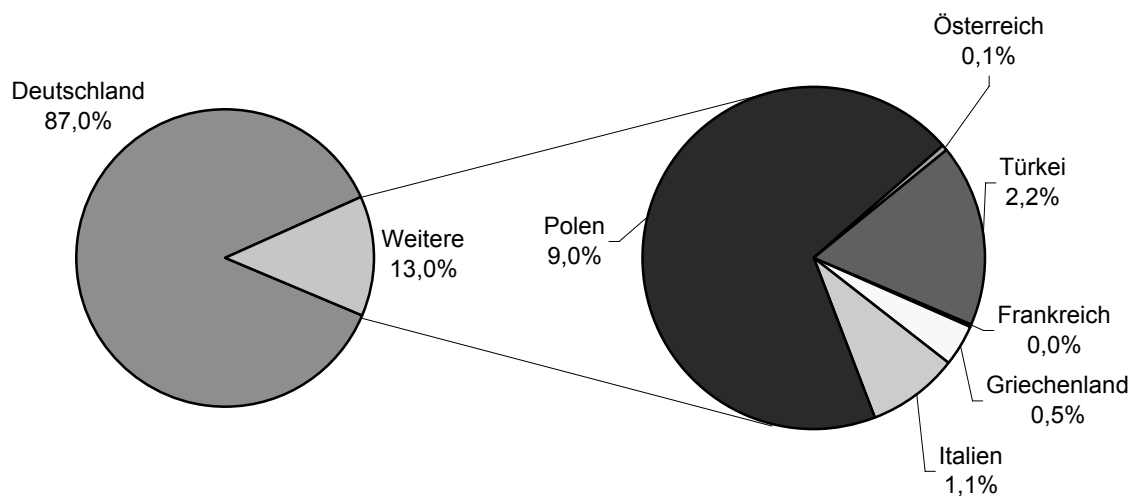
Einzelunternehmer/-innen nach Geschlecht

weiblich	921	67	43	24	854	431	X	X
männlich	1 630	189	137	52	1 441	590	X	X

Einzelunternehmer/-innen nach ausgewählter Staatsangehörigkeit

deutsch	2 097	200	130	70	1 897	953	2 097	800
französisch	1	-	-	-	1	-	1	1
griechisch	12	1	1	-	11	3	12	1
italienisch	27	3	2	1	24	7	27	6
polnisch	217	27	26	1	190	16	217	48
österreichisch	2	1	1	-	1	1	2	1
türkisch	54	10	7	3	44	8	54	9

10. Neugründungen nach ausgewählten Staatsangehörigkeiten von Einzelunternehmern/-innen im August 2006



11. Vollständige Aufgaben, sowie Gewerbetreibende nach Art der Niederlassung, Rechtsform, Einzelunternehmen nach Geschlecht und Staatsangehörigkeit im August 2006

Rechtsform Geschlecht Staatsangehörigkeit	Vollständige Aufgaben						Gewerbetreibende	
	ins- gesamt	Betriebsaufgaben			sonstige Stilllegung		ins- gesamt	dar.: weiblich
		ins- gesamt	Haupt- nieder- lassung	Zweignie- derl./unselb- ständige Zweigstelle	ins- gesamt	dar.: Neben- erwerb		
	Anzahl							
Insgesamt	2 329	454	320	134	1 875	481	2 507	793
nach der Rechtsform des Unternehmens								
Einzelunternehmen	2 021	170	129	41	1 851	457	2 021	708
Offene Handelsgesellschaft	6	6	6	-	-	-	12	2
Kommanditgesellschaft	5	5	3	2	-	-	6	3
Gesellschaft mit beschränkter Haftung								
Haftung & Co.KG	20	19	13	6	1	1	28	1
Gesellschaft des bürgerlichen Rechts	78	59	56	3	19	19	174	44
Aktiengesellschaft	4	4	1	3	-	-	-	-
Gesellschaft mit beschränkter Haftung	172	169	107	62	3	3	245	33
Genossenschaft	-	-	-	-	-	-	-	-
Eingetragener Verein	1	-	-	-	1	1	1	-
Sonstige Rechtsformen	22	22	5	17	-	-	20	2

Einzelunternehmer/-innen nach Geschlecht

weiblich	708	56	50	6	652	189	X	X
männlich	1 313	114	79	35	1 199	268	X	X

Einzelunternehmer/-innen nach ausgewählter Staatsangehörigkeit

deutsch	1 693	138	105	33	1 555	414	1 693	615
französisch	3	-	-	-	3	-	3	-
griechisch	8	1	1	-	7	1	8	2
italienisch	36	7	3	4	29	3	36	4
polnisch	97	1	1	-	96	5	97	28
österreichisch	1	1	1	-	-	-	1	-
türkisch	60	9	8	1	51	10	60	13

12. Vollständige Aufgaben nach ausgewählten Staatsangehörigkeiten von Einzelunternehmern/-innen im August 2006

