



### Gewerbeanzeigen April 2006

Ergebnisse der Gewerbeanzeigenstatistik

## Inhalt

	Seite
<b>Vorbemerkungen</b> .....	3
<b>Definitionen</b> .....	3
<b>Tabellenteil</b>	
1. Grafik Gewerbean- und -abmeldungen mit Neuerrichtungen und Aufgaben im Jahresüberblick .....	5
2. Gewerbean- und -abmeldungen nach Wirtschaftszweigen im April 2006	
a) absolute Zahlen .....	6
b) Veränderung zum Vormonat in Prozent .....	7
3. Grafik Gewerbeanmeldungen nach WZ-Abschnitten im April 2006 .....	8
4. Grafik Gewerbeabmeldungen nach WZ-Abschnitten im April 2006 .....	8
5. Gewerbean- und -abmeldungen nach Verwaltungsbezirken im April 2006	
a) absolute Zahlen .....	9
b) Veränderung zum Vormonat in Prozent .....	10
6. Grafik Neuerrichtungen und Aufgaben nach Kreisen im April 2006 .....	11
7. Neugründungen, sowie Gewerbetreibende nach Wirtschaftszweigen im April 2006 .....	12
8. Vollständige Aufgaben, sowie Gewerbetreibende nach Wirtschaftszweigen im April 2006 .....	13
9. Neugründungen, sowie Gewerbetreibende nach Art der Niederlassung, Rechtsform, Einzelunternehmen nach Geschlecht und Staatsangehörigkeit im April 2006 .....	14
10. Grafik Neuerrichtungen der Gewerbebetreibenden nach ausgewählten Staatsangehörigkeiten von Einzelunternehmern/-innen im April 2006 .....	14
11. Vollständige Aufgaben, sowie Gewerbetreibende nach Art der Niederlassung, Rechtsform, Einzelunternehmen nach Geschlecht und Staatsangehörigkeit im April 2006 .....	15
12. Grafik Vollständige Aufgaben der Gewerbebetreibenden nach ausgewählten Staatsangehörigkeiten von Einzelunternehmern/-innen im April 2006 .....	15

### Zeichenerklärung

(nach DIN 55301)

0	weniger als die Hälfte von 1 in der letzten besetzten Stelle, jedoch mehr als nichts
-	nichts vorhanden (genau Null)
...	Angabe fällt später an
/	keine Angabe, da Zahlenwert nicht sicher genug
.	Zahlenwert unbekannt oder geheim zu halten
x	Tabellenfach gesperrt, weil Aussage nicht sinnvoll
p	vorläufige Zahl
r	berichtigte Zahl
s	geschätzte Zahl

Geringfügige Abweichungen in den Summen sind auf Runden der Zahlen zurückzuführen.  
Abweichungen gegenüber früheren Veröffentlichungen erklären sich durch inzwischen vorgenommene Korrekturen.

## Vorbemerkung

### Ziel der Statistik

Ziel der Gewerbeanzeigenstatistik ist es, das Meldegeschehen in seiner Gesamtheit darzustellen und damit Aufschlüsse über Gründungen und Stilllegungen von Unternehmen und Betrieben zu gewinnen. Die Aussagen über das Gründungsverhalten und Betriebsstilllegungen in der Wirtschaft stellen eine unentbehrliche Informationsquelle für die Wirtschafts-, Wettbewerbs- und Strukturpolitik dar. Zahlen über die sektorale, regionale und zeitliche Entwicklung liefern Hinweise zur Ergreifung geeigneter wirtschaftspolitischer Maßnahmen. Zusätzlich werden aktuelle Informationen für die Pflege des Unternehmensregisters zur Verfügung gestellt.

### Rechtsgrundlagen

Rechtsgrundlage für die Gewerbeanzeigenstatistik ist die Gewerbeordnung (GWO), neugefasst durch Bekanntmachung vom 22.02.1999 (BGBl. I S. 202), zuletzt geändert durch Artikel 35a des Gesetzes vom 24.12.2003 (BGBl. I S. 2954), § 14, Abs. 8a GWO. Auskunftspflichtig sind die Gewerbetreibenden, die nach § 14 der Gewerbeordnung (GWO) jedes stehende Gewerbe oder den Betrieb einer Zweigniederlassung oder einer unselbständigen Zweigstelle den zuständigen Behörden anzeigen müssen. Sie erfüllen ihre statistische Auskunftspflicht durch Erstattung dieser Anzeige bei den zuständigen Behörden, die diese Angaben an die statistischen Ämter der Länder übermitteln.

### Methodische Hinweise

Mit den vorstehend ausgeführten Rechtsvorschriften wurde die Voraussetzung für die Auswertung der Gewerbemeldungen nach einheitlichen Kriterien geschaffen. Die Meldebehörden der Gemeindeverwaltungen, der verbandsfreien Gemeinden, der Verbandsgemeindeverwaltungen sowie der kreisfreien und großen kreisangehörigen Städte nehmen die Gewerbe-, -ab- und -ummeldungen entgegen. Die auf bundesweit einheitlichen Formularen erfassten Daten, der Gewerbeanzeigepflichtigen, übermitteln die zuständigen Meldebehörden monatlich an die statistischen Landesämter.

Bis auf die persönlichen Merkmale „Staatsangehörigkeit“ und „Geschlecht“ sind die Erhebungsmerkmale ausschließlich betriebsbezogen und umfassen u. a.

- die ausgeübte Tätigkeit
- die Art des Betriebes
- die Anzahl der beschäftigten Arbeitnehmer/-innen
- den Grad der Selbständigkeit
- den Grund der Meldung

sowie als Hilfsmerkmale

- den Namen von Betriebsinhaber/-innen
- die Eintragung im Handels-, Genossenschafts- oder Vereinsregister
- die Zahl der geschäftsführenden Gesellschafter/-innen
- die Anschrift der Betriebsstätte.

Der Inhalt des vorliegenden Berichts ist mit Ausnahme der Tabellen nach Wirtschaftszweigen mit den bis zum IV. Quartal 1995 veröffentlichten Angaben zu Gewerbeanzeigenstatistik vergleichbar. Ab 1996 liegt den Tabellen die EU-einheitliche „Klassifikation der Wirtschaftszweige“ (WZ 93) und ab 01.01.2003 (WZ 2003) zugrunde. Die WZ 2003 ist eine Aktualisierung der Klassifikation der Wirtschaftszweige, Ausgabe 1993 (WZ 93), deren Struktur weitgehend beibehalten werden konnte. Mit der alten Systematik der Wirtschaftszweige (WZ 79) sind die Tabellen nicht mehr vergleichbar. Außerdem wird das Automatenaufstell- und Reisegewerbe in den Gewerbe-, -ab- und -ummeldungen nicht mehr nachgewiesen.

## Definitionen

- **Hauptniederlassung**  
Mittelpunkt des Geschäftsverkehrs eines Betriebes, der sich bei Personengesellschaften (KG, OHG, GmbH & Co. KG, GbR, GmbH & Co. OHG u.a.) und juristischen Personen am Sitz des Unternehmens befindet. Eine Hauptniederlassung liegt auch dann vor, wenn daneben keine Zweigniederlassung oder unselbständige Zweigstelle betrieben wird.
- **Zweigniederlassung**  
Betriebe mit selbständiger Organisation, selbständigen Betriebsmitteln und gesonderter Buchführung, dessen Leiter Geschäfte selbständig abzuschließen und durchzuführen befugt ist.
- **Unselbständige Zweigstelle**  
Feste örtliche Anlagen oder Einrichtungen, die der Ausübung eines stehenden Gewerbes dienen (z.B. ein Auslieferungslager), jedoch nicht die Bedingungen einer Zweigniederlassung erfüllen.

### **Gewerbebeanmeldungen**

Ein Gewerbe ist anzumelden bei der Neuerrichtung eines Betriebes, einer Zweigniederlassung oder einer unselbständigen Zweigstelle, bei der Übernahme eines bereits bestehenden Betriebes (z.B. durch Kauf, Pacht/Erbsfolge, Änderung der Rechtsform, Gesellschaftereintritt) und bei der Verlegung eines Betriebes aus dem Bereich einer Meldebehörde in den Bereich einer anderen Meldebehörde.

- **Neuerrichtung**  
Zur Neuerrichtung zählt die erstmalige Anmeldung eines Gewerbebetriebes als Hauptniederlassung, Zweigniederlassung oder unselbständige Zweigstelle, die Anmeldung als Neuerrichtung eines Kleingewerbetreibenden bzw. einer Nebentätigkeit sowie Gründung nach dem Umwandlungsgesetz.
- **Zuzug**  
Verlagerung eines bestehenden Betriebes in den Bezirk des nachweisenden Gewerbebeamten.
- **Übernahme**  
Übernahme eines bestehenden Betriebes innerhalb des Bezirkes des nachweisenden Gewerbebeamten (z.B. durch Kauf, Pacht/Erbsfolge, Änderung der Rechtsform, Gesellschaftereintritt).

### **Betriebsgründungen**

Betriebsgründungen sind Neugründungen (außer Nebenerwerb) von Betrieben durch Einzelunternehmer, Personengesellschaften oder juristische Personen wobei für einen Einzelunternehmer, der eine Hauptniederlassung anmeldet, die Voraussetzung gilt, dass er entweder in das Handelsregister eingetragen ist oder eine Handwerkskarte besitzt oder mindestens einen Arbeitnehmer beschäftigt.

#### **Sonstige Neugründungen**

Gründung der Hauptniederlassung eines Kleinunternehmens (Nicht-Kaufmann/-frau). Das Kleinunternehmen ist nicht im Handelsregister eingetragen, besitzt keine Handwerkskarte und beschäftigt keine Arbeitnehmer. Die Gründung eines Gewerbes, das im Nebenerwerb betrieben wird, gilt ebenfalls als sonstige Neugründung.

### **Gewerbeabmeldungen**

Ein Gewerbe ist abzumelden bei der vollständigen oder teilweisen Aufgabe eines Gewerbebetriebes, bei Übergabe an einen Nachfolger/Eigentümerwechsel, Änderung der Rechtsform, bei Verlagerung eines Gewerbebetriebes in den Bereich einer anderen Meldebehörde und bei Austritt eines Gesellschafters.

- **Aufgabe**  
Hierzu zählt die Abmeldung eines Gewerbebetriebes wegen Aufgabe einer Hauptniederlassung, Zweigniederlassung bzw. unselbständigen Zweigstelle.
- **Fortzug**  
Verlagerung eines bestehenden Betriebes aus dem Bezirk des nachweisenden Gewerbebeamten.
- **Übergabe**  
Übergabe eines bestehenden Betriebes innerhalb des Bezirkes des nachweisenden Gewerbebeamten (z.B. wegen Verkauf, Verpachtung, Erbsfolge, Änderung der Rechtsform, Austritt als Gesellschafter).

### **Betriebsaufgaben**

Betriebsaufgaben sind vollständige Aufgaben (außer Nebenerwerb) von Betrieben durch Einzelunternehmer, Personengesellschaften oder juristische Personen, wobei für einen Einzelunternehmer, der eine Hauptniederlassung abmeldet, die Voraussetzung gilt, dass er entweder in das Handelsregister eingetragen war oder zuletzt mindestens einen Arbeitnehmer beschäftigt hat.

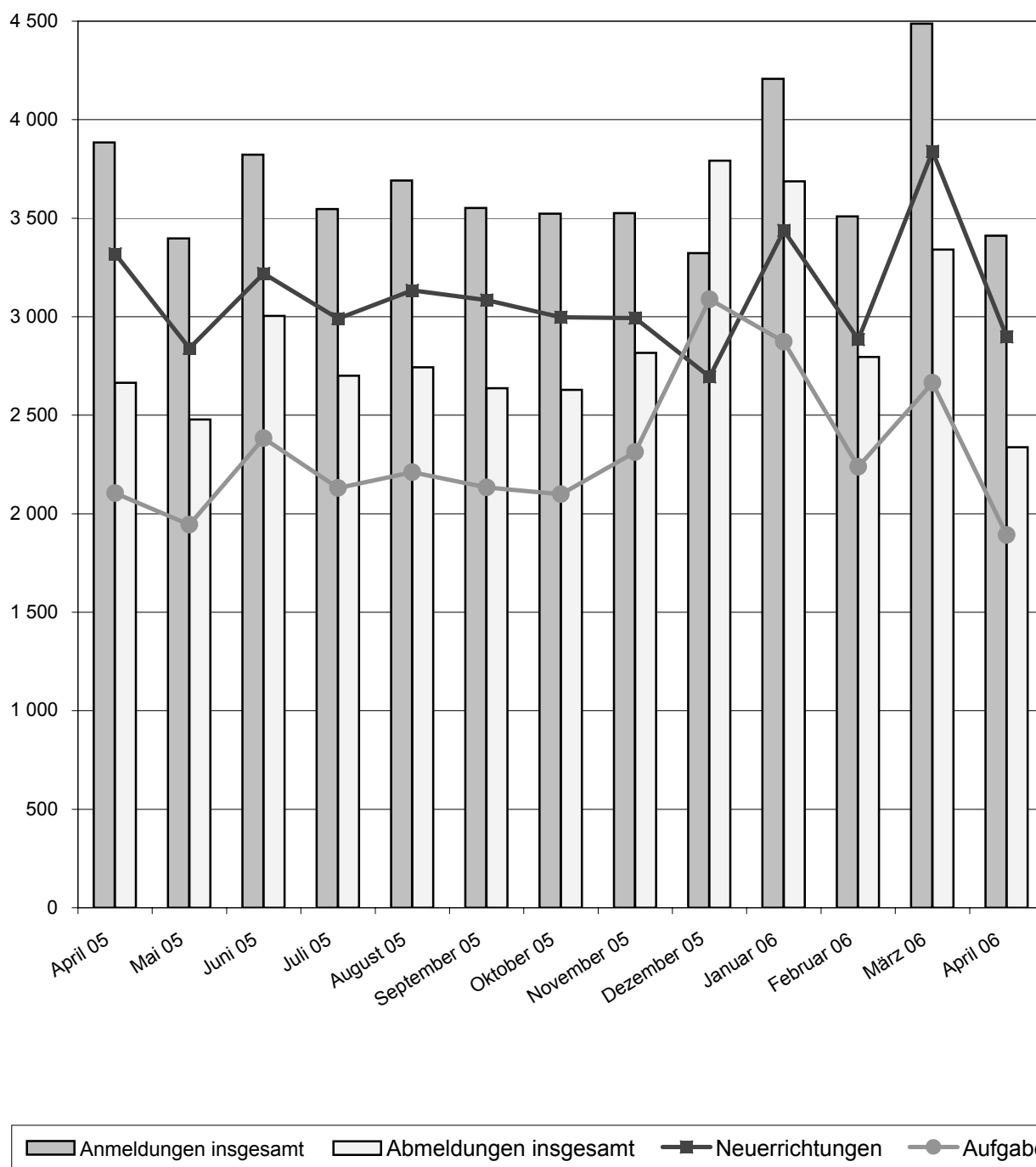
#### **Sonstige Stilllegungen**

Vollständige Aufgabe einer Hauptniederlassung eines Kleingewerbetreibenden (Nicht-Kaufmann/-frau). Das Kleinunternehmen war nicht im Handelsregister eingetragen und beschäftigte keine Arbeitnehmer. Die Aufgabe eines Gewerbes, das im Nebenerwerb betrieben wurde, gilt ebenfalls als sonstige Stilllegung.

Hinweise zum besseren Verständnis:

- Auf dem Erhebungsbogen für Gewerbe-Anmeldungen besteht die Möglichkeit zum Ankreuzen der Positionen „Neugründung“ und „Gründung nach Umwandlungsgesetz“. Die beiden Merkmale bilden die Position Neuerrichtungen. Das Merkmal „Neugründungen“ wird rechnerisch in Betriebsgründungen und sonstige Neugründungen weiter detailliert, um Gründungen mit besonderer wirtschaftlicher Substanz herauszuarbeiten.
- Vergleicht man die Daten „Insgesamt Neugründungen“ zu „Insgesamt Gewerbetreibende“ nach Rechtsformen, fällt auf, dass die Zahl der Einzelunternehmen gleich ist, während die anderen Rechtsformen differieren. Die Erklärung liegt darin, dass es sich bei Gewerbetreibenden um natürliche Personen handelt. Die Rechtsformen der Neugründungen weisen juristische Personen aus. D.h., eine GmbH kann z.B. mit mehreren natürlichen Personen gegründet werden.

# 1. Gewerbean- und -abmeldungen mit Neuerrichtungen und Aufgaben im Jahresüberblick



## 2. Gewerbean- und -abmeldungen nach Wirtschaftszweigen im April 2006

### a) absolute Zahlen

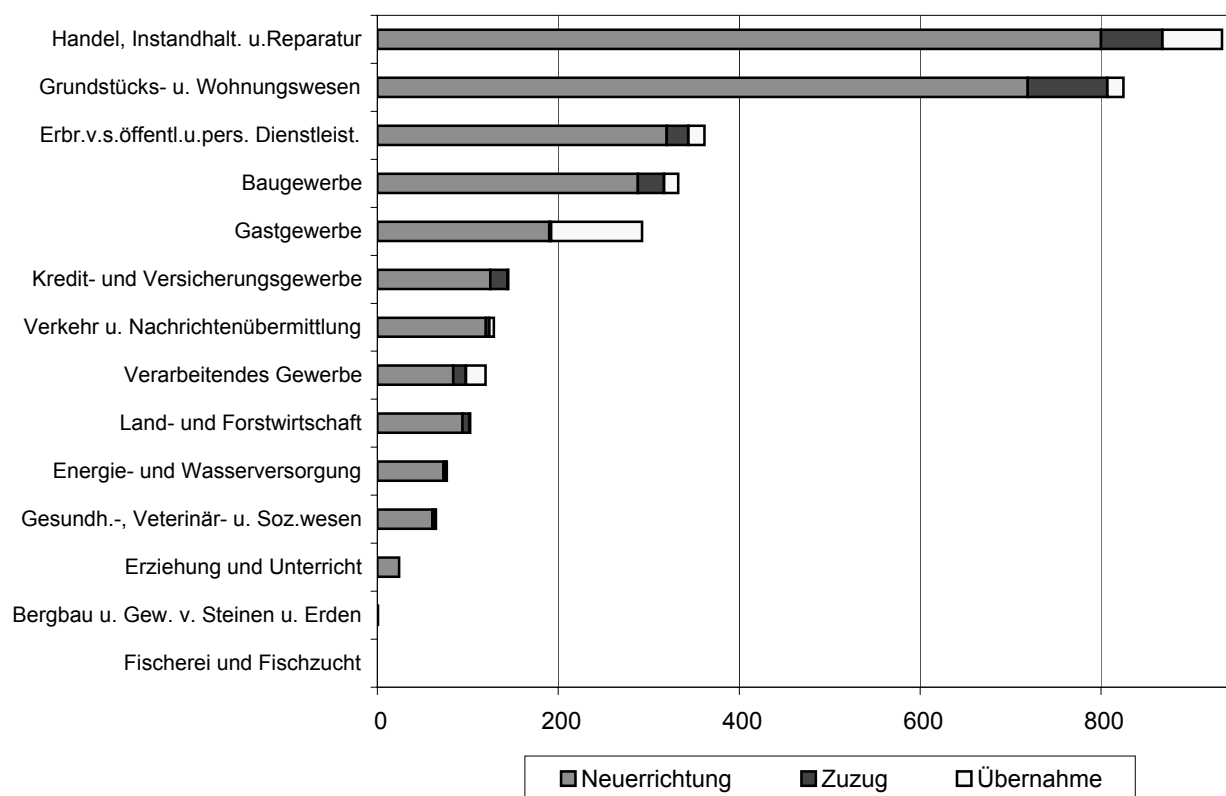
WZ 2003	Wirtschaftszweig	Anmeldungen				Abmeldungen			
		ins- gesamt	davon			ins- gesamt	davon		
			Neuer- richtung	Zuzug	Über- nahme		Aufgabe	Fortzug	Über- gabe
A	Land- und Forstwirtschaft	103	94	8	1	28	23	2	3
B	Fischerei und Fischzucht	-	-	-	-	-	-	-	-
C	Bergbau und Gewinnung von Steinen und Erden	1	-	1	-	1	-	-	1
D	Verarbeitendes Gewerbe	120	84	14	22	102	66	18	18
DA	Ernährungsgewerbe und Tabakverarbeitung	22	11	-	11	21	14	1	6
DB	Textil- und Bekleidungsgewerbe	6	5	1	-	4	3	1	-
DC	Ledergewerbe	2	2	-	-	-	-	-	-
DD	Holzgewerbe (ohne Herstellung von Möbeln)	5	5	-	-	5	5	-	-
DE	Papier-, Verlags- und Druckgewerbe	13	7	4	2	20	11	6	3
DF	Kokerei, Mineralölverarbeitung, Herstellung und Verarbeitung von Spalt- und Brutstoffen	-	-	-	-	-	-	-	-
DG	Herstellung von chemischen Erzeugnissen	3	2	-	1	3	1	2	-
DH	Herstellung von Gummi- und Kunststoffwaren	3	-	1	2	2	1	-	1
DI	Glasgewerbe, Herstellung von Keramik, Verarbeitung von Steinen und Erden	5	4	1	-	6	3	2	1
DJ	Metallerzeugung und -bearbeitung, Herstellung von Metallerzeugnissen	20	13	3	4	10	8	-	2
DK	Maschinenbau	7	5	2	-	6	5	1	-
DL	Herstellung von Büromaschinen, Datenverarbeitungsgeräten und -einrichtungen; Elektrotechnik, Feinmechanik und Optik	18	15	1	2	12	6	3	3
DM	Fahrzeugbau	-	-	-	-	-	-	-	-
DN	Herstellung von Möbeln, Schmuck, Musikinstrumenten, Sportgeräten, Spielwaren und sonstigen Erzeugnissen; Recycling	16	15	1	-	13	9	2	2
E	Energie- und Wasserversorgung	77	73	3	1	9	7	-	2
F	Baugewerbe	333	288	29	16	202	162	25	15
G	Handel; Instandhaltung und Reparatur von Kraftfahrzeugen und Gebrauchsgütern	934	800	68	66	782	657	63	62
50	Kraftfahrzeughandel; Instandhaltung und Reparatur von Kraftfahrzeugen; Tankstellen	142	121	14	7	91	75	10	6
51	Handelsvermittlung und Großhandel (ohne KFZ-Handel)	176	158	13	5	135	114	16	5
52	Einzelhandel (ohne Handel mit Kraftfahrzeugen und ohne Tankstellen); Reparatur von Gebrauchsgütern	616	521	41	54	556	468	37	51
H	Gastgewerbe	293	190	2	101	227	163	3	61
I	Verkehr und Nachrichtenübermittlung	129	120	4	5	108	99	3	6
60	Landverkehr; Transport in Rohrfernleitungen	45	39	2	4	55	46	3	6
61	Schifffahrt	-	-	-	-	-	-	-	-
62	Luftfahrt	-	-	-	-	1	1	-	-
63	Hilfs- und Nebentätigkeiten für den Verkehr; Verkehrsvermittlung	27	25	1	1	24	24	-	-
64	Nachrichtenübermittlung	57	56	1	-	28	28	-	-
J	Kredit- und Versicherungsgewerbe	145	125	19	1	126	114	12	-
65	Kreditgewerbe	1	1	-	-	2	2	-	-
66	Versicherungsgewerbe	-	-	-	-	-	-	-	-
67	Mit dem Kredit- und Versicherungsgewerbe verbundene Tätigkeiten	144	124	19	1	124	112	12	-
K	Grundstücks- und Wohnungswesen, Vermietung beweglicher Sachen, Erbringung von wirtschaftl. Dienstleistungen (anderweitig nicht genannte)	825	719	88	18	512	398	87	27
70	Grundstücks- und Wohnungswesen	121	106	12	3	79	59	17	3
71	Vermietung beweglicher Sachen ohne Bedienungspersonal	30	26	1	3	28	22	2	4
72	Datenverarbeitung und Datenbanken	93	78	15	-	58	36	16	6
73	Forschung und Entwicklung	3	3	-	-	2	2	-	-
74	Erbringung von wirtschaftl. Dienstleistungen (anderweitig nicht genannte)	578	506	60	12	345	279	52	14
M	Erziehung und Unterricht	24	24	-	-	16	14	1	1
N	Gesundheits-, Veterinär- und Sozialwesen	65	61	3	1	36	33	2	1
O	Erbringung von sonstigen öffentlichen und persönlichen Dienstleistungen	362	320	24	18	188	156	19	13
90	Abwasser- und Abfallbeseitigung und sonstige Entsorgung	2	1	1	-	2	2	-	-
91	Interessenvertretungen sowie kirchliche und sonstige Vereinigungen (ohne Sozialwesen, Kultur und Sport)	1	1	-	-	1	1	-	-
92	Kultur, Sport und Unterhaltung	79	69	6	4	44	36	4	4
93	Erbringung von sonstigen Dienstleistungen	280	249	17	14	141	117	15	9
Insgesamt		3 411	2 898	263	250	2 337	1 892	235	210

## 2. Gewerbean- und -abmeldungen nach Wirtschaftszweigen im April 2006

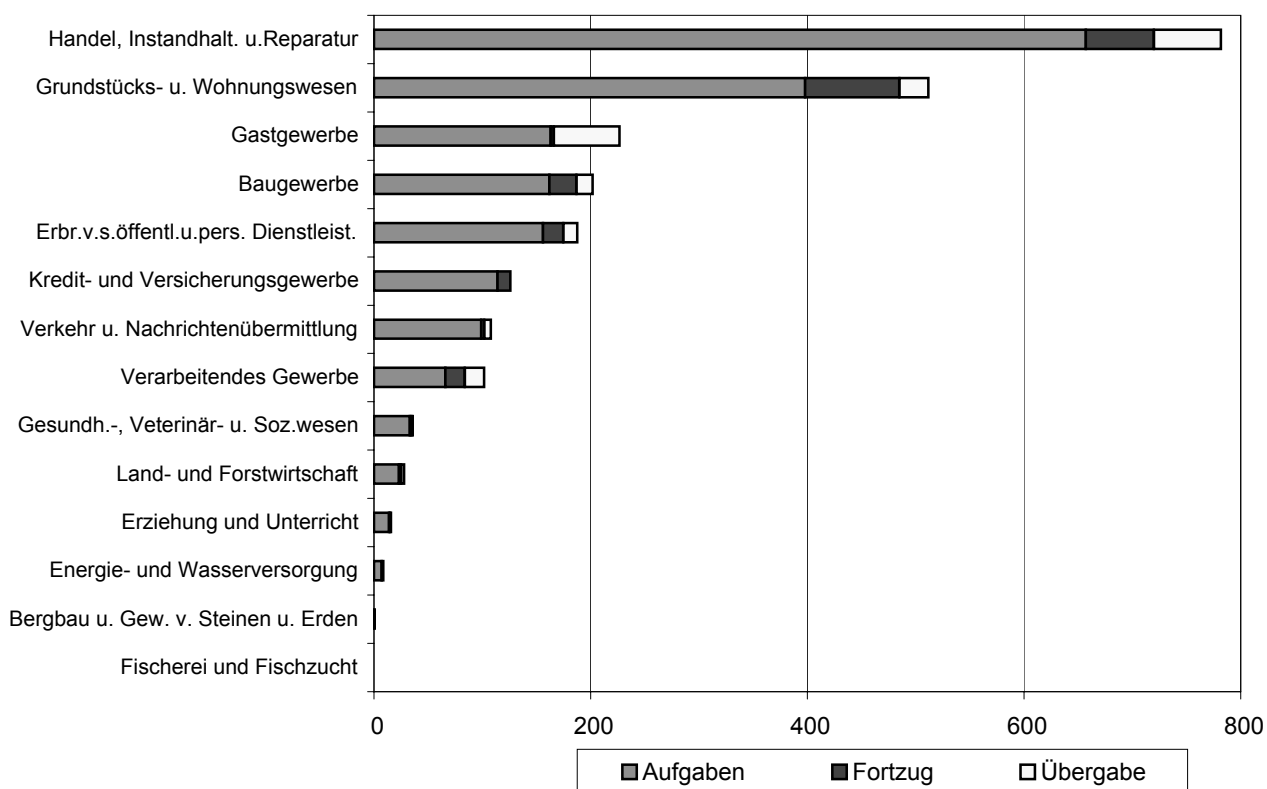
### b) Veränderungen zum Vormonat in Prozent

WZ 2003	Wirtschaftszweig	Anmeldungen				Abmeldungen			
		ins- gesamt	davon			ins- gesamt	davon		
			Neuer- richtung	Zuzug	Über- nahme		Aufgabe	Fortzug	Über- gabe
A	Land- und Forstwirtschaft	- 12,0	- 13,0	60,0	- 75,0	- 59,4	- 61,7	- 60,0	- 25,0
B	Fischerei und Fischzucht	X	X	-	-	X	X	-	-
C	Bergbau und Gewinnung von Steinen und Erden	X	-	X	-	-	-	X	X
D	Verarbeitendes Gewerbe	- 28,1	- 35,4	- 26,3	22,2	- 30,1	- 32,0	- 25,0	- 28,0
DA	Ernährungsgewerbe und Tabakverarbeitung	- 12,0	- 31,3	-	22,2	-	- 6,7	-	20,0
DB	Textil- und Bekleidungsgewerbe	- 66,7	- 68,8	- 50,0	-	- 55,6	- 50,0	- 50,0	X
DC	Ledergewerbe	100,0	100,0	-	-	X	X	-	-
DD	Holzgewerbe (ohne Herstellung von Möbeln)	- 16,7	66,7	X	X	- 50,0	- 37,5	X	X
DE	Papier-, Verlags- und Druckgewerbe	- 18,8	- 46,2	100,0	100,0	- 13,0	- 31,3	50,0	-
DF	Kokerei, Mineralölverarbeitung, Herstellung und Verarbeitung von Spalt- und Brutstoffen	X	-	X	-	-	-	-	-
DG	Herstellung von chemischen Erzeugnissen	50,0	-	-	X	- 50,0	- 50,0	- 33,3	X
DH	Herstellung von Gummi- und Kunststoffwaren	- 40,0	X	X	-	- 33,3	-	-	- 50,0
DI	Glasgewerbe, Herstellung von Keramik, Verarbeitung von Steinen und Erden	- 37,5	- 42,9	X	X	-	- 25,0	X	- 50,0
DJ	Metallerzeugung und -bearbeitung, Herstellung von Metallerzeugnissen	- 35,5	- 48,0	- 25,0	100,0	- 47,4	- 38,5	X	- 33,3
DK	Maschinenbau	- 56,3	- 64,3	-	-	- 68,4	- 54,5	- 75,0	X
DL	Herstellung von Büromaschinen, Datenverarbeitungsgeräten und -einrichtungen; Elektrotechnik, Feinmechanik und Optik	12,5	25,0	- 66,7	100,0	71,4	20,0	200,0	200,0
DM	Fahrzeugbau	X	X	X	X	X	X	-	X
DN	Herstellung von Möbeln, Schmuck, Musikinstrumenten, Sportgeräten, Spielwaren und sonstigen Erzeugnissen; Recycling	- 5,9	- 6,3	-	-	- 31,6	- 30,8	- 60,0	100,0
E	Energie- und Wasserversorgung	- 7,2	- 12,0	X	X	80,0	75,0	X	X
F	Baugewerbe	- 27,3	- 26,5	- 38,3	- 15,8	- 28,1	- 28,3	- 28,6	- 25,0
G	Handel; Instandhaltung und Reparatur von Kraftfahrzeugen und Gebrauchsgütern	- 26,9	- 27,5	- 12,8	- 31,3	- 26,4	- 24,7	- 38,8	- 29,5
50	Kraftfahrzeughandel; Instandhaltung und Reparatur von Kraftfahrzeugen; Tankstellen	- 17,4	- 14,8	-	- 56,3	- 28,3	- 23,5	- 50,0	- 33,3
51	Handelsvermittlung und Großhandel (ohne KFZ-Handel)	- 17,0	- 15,1	- 40,9	25,0	- 28,2	- 22,4	- 52,9	- 28,6
52	Einzelhandel (ohne Handel mit Kraftfahrzeugen und ohne Tankstellen); Reparatur von Gebrauchsgütern	- 31,0	- 32,8	- 2,4	- 28,9	- 25,7	- 25,4	- 24,5	- 29,2
H	Gastgewerbe	- 17,0	- 19,1	- 33,3	- 12,2	- 30,6	- 30,9	- 25,0	- 29,9
I	Verkehr und Nachrichtenübermittlung	- 24,1	- 9,1	- 80,0	- 72,2	- 27,5	- 8,3	- 85,0	- 71,4
60	Landverkehr; Transport in Rohrfernleitungen	- 40,0	- 29,1	- 83,3	- 50,0	- 15,4	- 4,2	- 70,0	- 14,3
61	Schifffahrt	X	X	-	X	X	-	-	X
62	Luftfahrt	X	-	X	-	X	X	-	-
63	Hilfs- und Nebentätigkeiten für den Verkehr; Verkehrsvermittlung	- 42,6	- 28,6	- 66,7	- 88,9	- 38,5	- 4,0	X	X
64	Nachrichtenübermittlung	26,7	36,6	- 75,0	-	- 34,9	- 20,0	X	X
J	Kredit- und Versicherungsgewerbe	- 32,6	- 34,6	5,6	- 83,3	- 40,8	- 32,9	- 67,6	X
65	Kreditgewerbe	- 83,3	- 80,0	-	X	- 50,0	-	X	-
66	Versicherungsgewerbe	X	X	-	-	-	-	-	-
67	Mit dem Kredit- und Versicherungsgewerbe verbundene Tätigkeiten	- 30,8	- 33,0	5,6	- 80,0	- 40,7	- 33,3	- 65,7	X
K	Grundstücks- und Wohnungswesen, Vermietung beweglicher Sachen, Erbringung von wirtschaftl. Dienstleistungen (anderweitig nicht genannte)	- 20,9	- 21,4	- 17,0	- 18,2	- 29,8	- 33,3	- 20,2	17,4
70	Grundstücks- und Wohnungswesen	- 30,1	- 26,9	- 47,8	- 40,0	- 35,8	- 38,5	- 26,1	- 25,0
71	Vermietung beweglicher Sachen ohne Bedienungspersonal	- 18,9	- 23,5	X	-	- 15,2	- 26,7	X	33,3
72	Datenverarbeitung und Datenbanken	- 34,5	- 34,5	- 25,0	X	- 37,6	- 53,8	14,3	X
73	Forschung und Entwicklung	-	-	-	-	- 33,3	- 33,3	-	-
74	Erbringung von wirtschaftl. Dienstleistungen (anderweitig nicht genannte)	- 16,0	- 17,6	- 4,8	9,1	- 27,7	- 28,5	- 27,8	- 6,7
M	Erziehung und Unterricht	- 42,9	- 29,4	X	X	- 11,1	7,7	- 50,0	- 66,7
N	Gesundheits-, Veterinär- und Sozialwesen	8,3	7,0	50,0	-	- 2,7	13,8	- 71,4	-
O	Erbringung von sonstigen öffentlichen und persönlichen Dienstleistungen	- 27,7	- 30,1	- 17,2	28,6	- 37,7	- 37,8	- 42,4	- 27,8
90	Abwasser- und Abfallbeseitigung und sonstige Entsorgung	- 60,0	- 80,0	X	-	- 33,3	- 33,3	-	-
91	Interessenvertretungen sowie kirchliche und sonstige Vereinigungen (ohne Sozialwesen, Kultur und Sport)	- 66,7	- 66,7	-	-	X	X	-	-
92	Kultur, Sport und Unterhaltung	- 21,0	- 20,7	- 40,0	33,3	- 38,0	- 39,0	- 33,3	- 33,3
93	Erbringung von sonstigen Dienstleistungen	- 28,8	- 31,4	- 10,5	27,3	- 38,2	- 38,1	- 44,4	- 25,0
Insgesamt		- 24,0	- 24,5	- 20,1	- 21,6	- 30,1	- 29,0	- 38,3	- 29,1

### 3. Gewerbeanmeldungen nach WZ-Abschnitten im April 2006



### 4. Gewerbeabmeldungen nach WZ-Abschnitten im April 2006



## 5. Gewerbean- und -abmeldungen nach Verwaltungsbezirken im April 2006

## a) absolute Zahlen

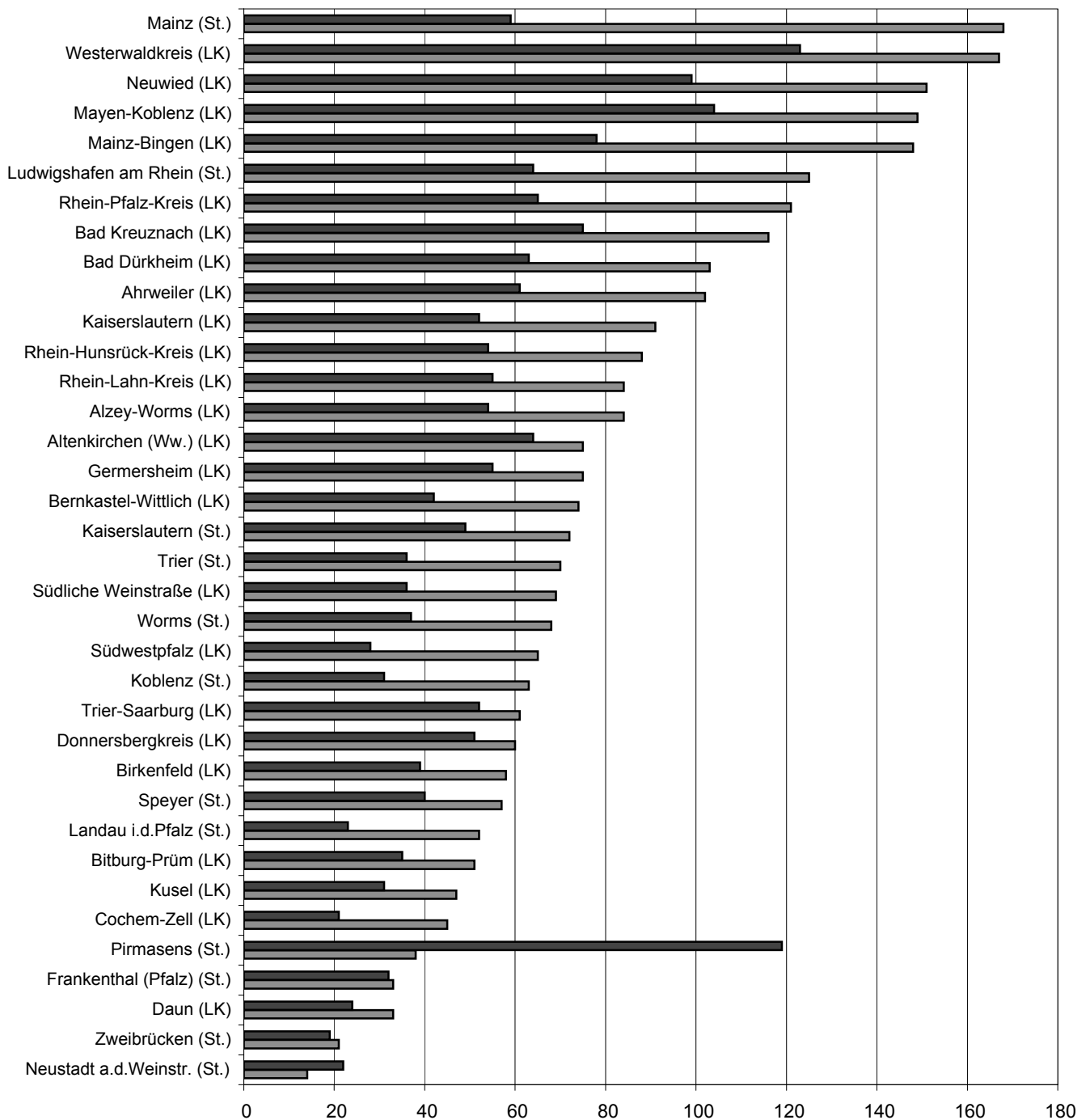
Verwaltungsbereich	Anmeldungen				Abmeldungen			
	ins- gesamt	davon			ins- gesamt	davon		
		Neuer- richtung	Zuzug	Über- nahme		Aufgabe	Fortzug	Über- gabe
Anzahl								
Kreisfreie Stadt Koblenz	84	63	8	13	54	31	9	14
Landkreis Ahrweiler	121	102	13	6	77	61	10	6
Landkreis Altenkirchen (Ww.)	97	75	9	13	80	64	6	10
Landkreis Bad Kreuznach	139	116	10	13	98	75	9	14
Landkreis Birkenfeld	62	58	1	3	43	39	3	1
Landkreis Cochem-Zell	53	45	2	6	27	21	3	3
Landkreis Mayen-Koblenz	183	149	22	12	127	104	18	5
Landkreis Neuwied	170	151	13	6	119	99	15	5
Rhein-Hunsrück-Kreis	99	88	8	3	62	54	4	4
Rhein-Lahn-Kreis	96	84	6	6	69	55	5	9
Westerwaldkreis	194	167	14	13	143	123	11	9
Kreisfreie Stadt Trier	93	70	10	13	50	36	2	12
Landkreis Bernkastel-Wittlich	89	74	6	9	50	42	3	5
Landkreis Bitburg-Prüm	62	51	2	9	45	35	4	6
Landkreis Daun	46	33	5	8	35	24	4	7
Landkreis Trier-Saarburg	73	61	6	6	64	52	8	4
Kreisfreie Stadt Frankenthal (Pfalz)	41	33	3	5	42	32	4	6
Kreisfreie Stadt Kaiserslautern	86	72	10	4	66	49	9	8
Kreisfreie Stadt Landau i.d.Pfalz	55	52	1	2	26	23	2	1
Kreisfreie Stadt Ludwigshafen am Rhein	136	125	5	6	74	64	5	5
Kreisfreie Stadt Mainz	195	168	8	19	86	59	11	16
Kreisfreie Stadt Neustadt a.d.Weinstr.	20	14	2	4	28	22	2	4
Kreisfreie Stadt Pirmasens	38	38	-	-	120	119	1	-
Kreisfreie Stadt Speyer	57	57	-	-	46	40	5	1
Kreisfreie Stadt Worms	75	68	2	5	47	37	6	4
Kreisfreie Stadt Zweibrücken	23	21	2	-	19	19	-	-
Landkreis Alzey-Worms	99	84	11	4	62	54	5	3
Landkreis Bad Dürkheim	131	103	21	7	82	63	15	4
Donnersbergkreis	73	60	8	5	66	51	10	5
Landkreis Germersheim	86	75	6	5	67	55	10	2
Landkreis Kaiserslautern	104	91	4	9	63	52	6	5
Landkreis Kusel	53	47	4	2	36	31	2	3
Landkreis Südliche Weinstraße	86	69	6	11	52	36	3	13
Rhein-Pfalz-Kreis	145	121	13	11	86	65	12	9
Landkreis Mainz-Bingen	176	148	20	8	92	78	8	6
Landkreis Südwestpfalz	71	65	2	4	34	28	5	1
Rheinland-Pfalz	3 411	2 898	263	250	2 337	1 892	235	210
Kreisfreie Städte	903	781	51	71	658	531	56	71
Landkreise	2 508	2 117	212	179	1 679	1 361	179	139
Industrie- und Handelskammerbezirke								
Koblenz	1 298	1 098	106	94	899	726	93	80
Trier	363	289	29	45	244	189	21	34
Rheinhessen	545	468	41	36	287	228	30	29
Pfalz	1 205	1 043	87	75	907	749	91	67

5. Gewerbean- und -abmeldungen nach Verwaltungsbezirken im April 2006

b) Veränderungen zum Vormonat in Prozent

Verwaltungsbereich	Anmeldungen				Abmeldungen			
	ins- gesamt	davon			ins- gesamt	davon		
		Neuer- richtung	Zuzug	Über- nahme		Aufgabe	Fortzug	Über- gabe
Prozent								
Kreisfreie Stadt Koblenz	- 33,9	- 38,8	- 11,1	- 13,3	- 48,6	- 62,7	- 10,0	16,7
Landkreis Ahrweiler	- 25,3	- 29,7	30,0	- 14,3	- 35,8	- 39,0	- 16,7	- 25,0
Landkreis Altenkirchen (Ww.)	- 25,4	- 33,0	- 30,8	160,0	- 13,0	- 8,6	- 45,5	- 9,1
Landkreis Bad Kreuznach	- 13,7	- 13,4	- 23,1	- 7,1	- 19,7	- 24,2	- 40,0	75,0
Landkreis Birkenfeld	- 15,1	- 15,9	-	-	- 10,4	- 4,9	50,0	- 80,0
Landkreis Cochem-Zell	- 33,8	- 21,1	- 71,4	- 62,5	- 57,8	- 52,3	- 25,0	- 81,3
Landkreis Mayen-Koblenz	- 22,5	- 27,3	4,8	20,0	- 18,1	- 13,3	- 21,7	- 58,3
Landkreis Neuwied	- 14,1	- 11,2	- 27,8	- 40,0	- 33,5	- 34,0	- 16,7	- 54,5
Rhein-Hunsrück-Kreis	- 16,1	- 17,8	- 11,1	50,0	- 31,1	- 29,9	- 55,6	-
Rhein-Lahn-Kreis	- 39,6	- 37,8	- 66,7	-	- 41,5	- 41,5	- 61,5	- 18,2
Westerwaldkreis	- 6,3	- 6,2	- 33,3	62,5	- 17,3	- 10,2	- 57,7	- 10,0
Kreisfreie Stadt Trier	- 12,3	- 16,7	66,7	- 18,8	- 46,2	- 45,5	- 71,4	- 40,0
Landkreis Bernkastel-Wittlich	- 30,5	- 29,5	- 33,3	- 35,7	- 49,5	- 48,1	- 50,0	- 58,3
Landkreis Bitburg-Prüm	- 37,4	- 44,0	- 33,3	80,0	- 29,7	- 32,7	- 50,0	50,0
Landkreis Daun	- 23,3	- 32,7	25,0	14,3	- 18,6	- 20,0	- 20,0	- 12,5
Landkreis Trier-Saarburg	- 42,1	- 41,9	- 50,0	- 33,3	- 58,4	- 61,5	- 27,3	- 50,0
Kreisfreie Stadt Frankenthal (Pfalz)	- 33,9	- 40,0	- 40,0	150,0	- 10,6	- 17,9	-	50,0
Kreisfreie Stadt Kaiserslautern	3,6	- 5,3	150,0	33,3	32,0	14,0	200,0	100,0
Kreisfreie Stadt Landau i.d.Pfalz	17,0	18,2	- 50,0	100,0	- 35,0	- 37,8	- 33,3	X
Kreisfreie Stadt Ludwigshafen am Rhein	- 28,8	- 24,2	- 54,5	- 60,0	- 28,8	- 22,9	- 50,0	- 54,5
Kreisfreie Stadt Mainz	- 24,1	- 20,0	- 50,0	- 38,7	- 42,7	- 43,3	- 50,0	- 33,3
Kreisfreie Stadt Neustadt a.d.Weinstr.	- 71,0	- 74,1	- 33,3	- 66,7	- 47,2	- 43,6	- 60,0	- 55,6
Kreisfreie Stadt Pirmasens	- 25,5	- 24,0	X	-	172,7	170,5	X	-
Kreisfreie Stadt Speyer	- 23,0	- 21,9	-	X	7,0	5,3	66,7	- 50,0
Kreisfreie Stadt Worms	- 12,8	3,0	- 77,8	- 54,5	-	- 11,9	X	-
Kreisfreie Stadt Zweibrücken	- 32,4	- 27,6	100,0	X	- 17,4	5,6	X	X
Landkreis Alzey-Worms	- 29,8	- 28,2	- 26,7	- 55,6	- 40,4	- 26,0	- 68,8	- 80,0
Landkreis Bad Dürkheim	- 21,6	- 24,3	31,3	- 53,3	- 50,0	- 55,6	-	- 42,9
Donnersbergkreis	- 15,1	- 22,1	100,0	-	- 1,5	- 1,9	- 9,1	25,0
Landkreis Germersheim	- 30,6	- 32,4	50,0	- 44,4	- 33,7	- 34,5	-	- 71,4
Landkreis Kaiserslautern	- 21,8	- 18,8	- 66,7	-	- 42,7	- 33,3	- 71,4	- 54,5
Landkreis Kusel	- 15,9	- 16,1	100,0	- 60,0	- 14,3	- 13,9	- 33,3	-
Landkreis Südliche Weinstraße	- 16,5	- 19,8	20,0	- 8,3	- 29,7	- 33,3	- 76,9	85,7
Rhein-Pfalz-Kreis	- 17,6	- 18,8	- 38,1	83,3	- 30,1	- 35,0	- 33,3	80,0
Landkreis Mainz-Bingen	- 36,2	- 37,8	-	- 55,6	- 45,9	- 38,1	- 75,8	- 45,5
Landkreis Südwestpfalz	- 24,5	- 24,4	- 50,0	-	- 48,5	- 47,2	- 28,6	- 83,3
Rheinland-Pfalz	- 24,0	- 24,5	- 20,1	- 21,6	- 30,1	- 29,0	- 38,3	- 29,1
Kreisfreie Städte	- 23,9	- 22,6	- 23,9	- 36,0	- 17,6	- 16,5	- 21,1	- 22,8
Landkreise	- 24,0	- 25,2	- 19,1	- 13,9	- 33,9	- 32,9	- 42,3	- 31,9
Industrie- und Handelskammerbezirke								
Koblenz	- 21,4	- 22,4	- 24,3	- 2,1	- 29,0	- 28,5	- 35,0	- 25,9
Trier	- 30,1	- 33,4	- 14,7	- 11,8	- 46,1	- 48,1	- 43,2	- 34,6
Rheinhessen	- 28,3	- 25,8	- 31,7	- 47,8	- 39,1	- 33,9	- 58,3	- 46,3
Pfalz	- 22,6	- 23,3	- 8,4	- 27,2	- 21,2	- 20,3	- 29,5	- 18,3

## 6. Neuerrichtungen und Aufgaben nach Kreisen im April 2006



LK = Landkreis  
St. = kreisfreie Stadt

■ Aufgaben ■ Neueinrichtungen

## 7. Neugründungen, sowie Gewerbetreibende nach Wirtschaftszweigen im April 2006

WZ 2003	Wirtschaftszweig	Neugründungen						Gewerbetreibende	
		ins- gesamt	Betriebsgründungen			sonstige Neugründ.		ins- gesamt	dar.: weiblich
			ins- gesamt	Haupt- nieder- lassung	Zweig- nie- derlassung unselbst. Zweigstelle	ins- gesamt	dar.: Neben- erwerb		
A	Land- und Forstwirtschaft	94	5	4	1	89	26	101	14
B	Fischerei und Fischzucht	-	-	-	-	-	-	-	-
C	Bergbau und Gewinnung von Steinen und Erden	-	-	-	-	-	-	-	-
D	Verarbeitendes Gewerbe	84	42	31	11	42	19	93	19
DA	Ernährungsgewerbe und Tabakverarbeitung	11	6	4	2	5	2	14	2
DB	Textil- und Bekleidungsgewerbe	5	1	1	-	4	1	5	2
DC	Ledergewerbe	2	1	1	-	1	1	2	1
DD	Holzgewerbe (ohne Herstellung von Möbeln)	5	3	3	-	2	-	7	-
DE	Papier-, Verlags- und Druckgewerbe	7	-	-	-	7	4	7	4
DF	Kokerei, Mineralölverarbeitung, Herstellung und Verarbeitung von Spalt- und Brutstoffen	-	-	-	-	-	-	-	-
DG	Herstellung von chemischen Erzeugnissen	2	1	1	-	1	1	2	2
DH	Herstellung von Gummi- und Kunststoffwaren	-	-	-	-	-	-	-	-
DI	Glasgewerbe, Herstellung von Keramik, Verarbeitung von Steinen und Erden	4	3	2	1	1	-	4	-
DJ	Metallerzeugung und -bearbeitung, Herstellung von Metallerzeugnissen	13	8	4	4	5	1	14	2
DK	Maschinenbau	5	4	4	-	1	-	6	1
DL	Herstellung von Büromaschinen, Datenverarbeitungsgeräten und -einrichtungen; Elektrotechnik, Feinmechanik und Optik	15	8	7	1	7	4	16	1
DM	Fahrzeugbau	-	-	-	-	-	-	-	-
DN	Herstellung von Möbeln, Schmuck, Musikinstrumenten, Sportgeräten, Spielwaren und sonstigen Erzeugnissen; Recycling	15	7	4	3	8	5	16	4
E	Energie- und Wasserversorgung	73	5	4	1	68	60	85	23
F	Baugewerbe	288	121	110	11	167	39	309	22
G	Handel; Instandhaltung und Reparatur von Kraftfahrzeugen und Gebrauchsgütern	795	134	62	72	661	295	872	290
50	Kraftfahrzeughandel; Instandhaltung und Reparatur von Kraftfahrzeugen; Tankstellen	121	17	12	5	104	40	124	16
51	Handelsvermittlung und Großhandel (ohne KFZ-Handel)	156	20	12	8	136	51	179	55
52	Einzelhandel (ohne Handel mit Kraftfahrzeugen und ohne Tankstellen); Reparatur von Gebrauchsgütern	518	97	38	59	421	204	569	219
H	Gastgewerbe	190	57	50	7	133	35	208	87
I	Verkehr und Nachrichtenübermittlung	119	40	19	21	79	21	124	24
60	Landverkehr; Transport in Rohrfernleitungen	38	10	8	2	28	6	42	6
61	Schifffahrt	-	-	-	-	-	-	-	-
62	Luftfahrt	-	-	-	-	-	-	-	-
63	Hilfs- und Nebentätigkeiten für den Verkehr; Verkehrsvermittlung	25	9	6	3	16	5	28	8
64	Nachrichtenübermittlung	56	21	5	16	35	10	54	10
J	Kredit- und Versicherungsgewerbe	125	6	4	2	119	39	126	35
65	Kreditgewerbe	1	1	1	-	-	-	1	-
66	Versicherungsgewerbe	-	-	-	-	-	-	-	-
67	Mit dem Kredit- und Versicherungsgewerbe verbundene Tätigkeiten	124	5	3	2	119	39	125	35
K	Grundstücks- und Wohnungswesen, Vermietung beweglicher Sachen, Erbringung von wirtschaftl. Dienstleistungen (anderweitig nicht genannte)	717	96	71	25	621	275	769	286
70	Grundstücks- und Wohnungswesen	106	11	9	2	95	28	110	14
71	Vermietung beweglicher Sachen ohne Bedienungspersonal	25	5	2	3	20	11	36	2
72	Datenverarbeitung und Datenbanken	78	8	5	3	70	36	84	9
73	Forschung und Entwicklung	3	3	3	-	-	-	3	-
74	Erbringung von wirtschaftl. Dienstleistungen (anderweitig nicht genannte)	505	69	52	17	436	200	536	261
M	Erziehung und Unterricht	24	4	-	4	20	10	25	9
N	Gesundheits-, Veterinär- und Sozialwesen	61	6	3	3	55	23	62	47
O	Erbringung von sonstigen öffentlichen und persönlichen Dienstleistungen	320	50	41	9	270	117	334	219
90	Abwasser- und Abfallbeseitigung und sonstige Entsorgung	1	-	-	-	1	-	1	-
91	Interessenvertretungen sowie kirchliche und sonstige Vereinigungen (ohne Sozialwesen, Kultur und Sport)	1	-	-	-	1	1	1	-
92	Kultur, Sport und Unterhaltung	69	9	6	3	60	30	73	22
93	Erbringung von sonstigen Dienstleistungen	249	41	35	6	208	86	259	197
Insgesamt		2 890	566	399	167	2 324	959	3 108	1 075

## 8. Vollständige Aufgaben, sowie Gewerbetreibende nach Wirtschaftszweigen im April 2006

WZ 2003	Wirtschaftszweig	Vollständige Aufgaben						Gewerbetreibende	
		ins- gesamt	Betriebsaufgaben			sonstige Stilllegung		ins- gesamt	dar.: weiblich
			ins- gesamt	Haupt- nieder- lassung	Zweignie- derl./unselb- ständige Zweigstelle	ins- gesamt	dar.: Neben- erwerb		
A	Land- und Forstwirtschaft	23	1	1	-	22	4	24	3
B	Fischerei und Fischzucht	-	-	-	-	-	-	-	-
C	Bergbau und Gewinnung von Steinen und Erden	-	-	-	-	-	-	-	-
D	Verarbeitendes Gewerbe	66	21	17	4	45	10	68	17
DA	Ernährungsgewerbe und Tabakverarbeitung	14	3	2	1	11	1	14	-
DB	Textil- und Bekleidungsgewerbe	3	-	-	-	3	1	3	3
DC	Ledergewerbe	-	-	-	-	-	-	-	-
DD	Holzgewerbe (ohne Herstellung von Möbeln)	5	2	1	1	3	-	5	-
DE	Papier-, Verlags- und Druckgewerbe	11	3	3	-	8	2	11	3
DF	Kokerei, Mineralölverarbeitung, Herstellung und Verarbeitung von Spalt- und Brutstoffen	-	-	-	-	-	-	-	-
DG	Herstellung von chemischen Erzeugnissen	1	1	1	-	-	-	1	-
DH	Herstellung von Gummi- und Kunststoffwaren	1	1	1	-	-	-	2	-
DI	Glasgewerbe, Herstellung von Keramik, Verarbeitung von Steinen und Erden	3	1	1	-	2	-	3	1
DJ	Metallerzeugung und -bearbeitung, Herstellung von Metallerzeugnissen	8	4	4	-	4	-	9	1
DK	Maschinenbau	5	3	1	2	2	1	5	1
DL	Herstellung von Büromaschinen, Datenverarbeitungsgeräten und -einrichtungen; Elektrotechnik, Feinmechanik und Optik	6	2	2	-	4	-	6	2
DM	Fahrzeugbau	-	-	-	-	-	-	-	-
DN	Herstellung von Möbeln, Schmuck, Musikinstrumenten, Sportgeräten, Spielwaren und sonstigen Erzeugnissen; Recycling	9	1	1	-	8	5	9	6
E	Energie- und Wasserversorgung	7	-	-	-	7	6	11	2
F	Baugewerbe	162	39	34	5	123	15	191	15
G	Handel; Instandhaltung und Reparatur von Kraftfahrzeugen und Gebrauchsgütern	653	148	77	71	505	182	740	235
50	Kraftfahrzeughandel; Instandhaltung und Reparatur von Kraftfahrzeugen; Tankstellen	73	15	12	3	58	20	78	11
51	Handelsvermittlung und Großhandel (ohne KFZ-Handel)	114	19	13	6	95	18	118	31
52	Einzelhandel (ohne Handel mit Kraftfahrzeugen und ohne Tankstellen); Reparatur von Gebrauchsgütern	466	114	52	62	352	144	544	193
H	Gastgewerbe	163	47	44	3	116	20	170	67
I	Verkehr und Nachrichtenübermittlung	99	23	10	13	76	17	117	21
60	Landverkehr; Transport in Rohrfernleitungen	46	6	5	1	40	5	47	5
61	Schifffahrt	-	-	-	-	-	-	-	-
62	Luftfahrt	1	1	1	-	-	-	1	1
63	Hilfs- und Nebentätigkeiten für den Verkehr; Verkehrsvermittlung	24	10	4	6	14	2	26	6
64	Nachrichtenübermittlung	28	6	-	6	22	10	43	9
J	Kredit- und Versicherungsgewerbe	114	8	1	7	106	25	115	38
65	Kreditgewerbe	2	2	-	2	-	-	2	-
66	Versicherungsgewerbe	-	-	-	-	-	-	-	-
67	Mit dem Kredit- und Versicherungsgewerbe verbundene Tätigkeiten	112	6	1	5	106	25	113	38
K	Grundstücks- und Wohnungswesen, Vermietung beweglicher Sachen, Erbringung von wirtschaftl. Dienstleistungen (anderweitig nicht genannte)	396	54	40	14	342	95	409	145
70	Grundstücks- und Wohnungswesen	59	8	7	1	51	12	58	11
71	Vermietung beweglicher Sachen ohne Bedienungspersonal	20	2	-	2	18	5	20	8
72	Datenverarbeitung und Datenbanken	36	8	5	3	28	11	40	6
73	Forschung und Entwicklung	2	-	-	-	2	-	2	1
74	Erbringung von wirtschaftl. Dienstleistungen (anderweitig nicht genannte)	279	36	28	8	243	67	289	119
M	Erziehung und Unterricht	14	4	2	2	10	3	16	7
N	Gesundheits-, Veterinär- und Sozialwesen	33	3	3	-	30	9	33	30
O	Erbringung von sonstigen öffentlichen und persönlichen Dienstleistungen	156	16	10	6	140	47	160	91
90	Abwasser- und Abfallbeseitigung und sonstige Entsorgung	2	1	1	-	1	1	2	-
91	Interessenvertretungen sowie kirchliche und sonstige Vereinigungen (ohne Sozialwesen, Kultur und Sport)	1	-	-	-	1	-	1	1
92	Kultur, Sport und Unterhaltung	36	5	3	2	31	13	38	12
93	Erbringung von sonstigen Dienstleistungen	117	10	6	4	107	33	119	78
Insgesamt		1 886	364	239	125	1 522	433	2 054	671

9. Neugründungen, sowie Gewerbetreibende nach Art der Niederlassung, Rechtsform, Einzelunternehmen nach Geschlecht und Staatsangehörigkeit im April 2006

Rechtsform Geschlecht Staatsangehörigkeit	Neugründungen						Gewerbetreibende	
	ins- gesamt	Betriebsgründungen			sonstige Neugründ.		ins- gesamt	dar.: weiblich
		ins- gesamt	Haupt- nieder- lassung	Zweignie- derl./unselb- ständige Zweigstelle	ins- gesamt	dar.: Neben- erwerb		
Insgesamt	2 890	566	399	167	2 324	959	3 108	1 075
nach der Rechtsform des Unternehmens								
Einzelunternehmen	2 542	272	217	55	2 270	905	2 542	967
Offene Handelsgesellschaft	5	4	3	1	1	1	9	2
Kommanditgesellschaft	3	3	3	-	-	-	3	2
Gesellschaft mit beschränkter Haftung								
Haftung & Co.KG	31	31	17	14	-	-	56	6
Gesellschaft des bürgerlichen Rechts	113	66	62	4	47	47	253	66
Aktiengesellschaft	21	21	3	18	-	-	-	-
Gesellschaft mit beschränkter Haftung	138	137	82	55	1	1	209	22
Genossenschaft	1	1	-	1	-	-	4	1
Eingetragener Verein	2	2	2	-	-	-	2	-
Sonstige Rechtsformen	34	29	10	19	5	5	30	9

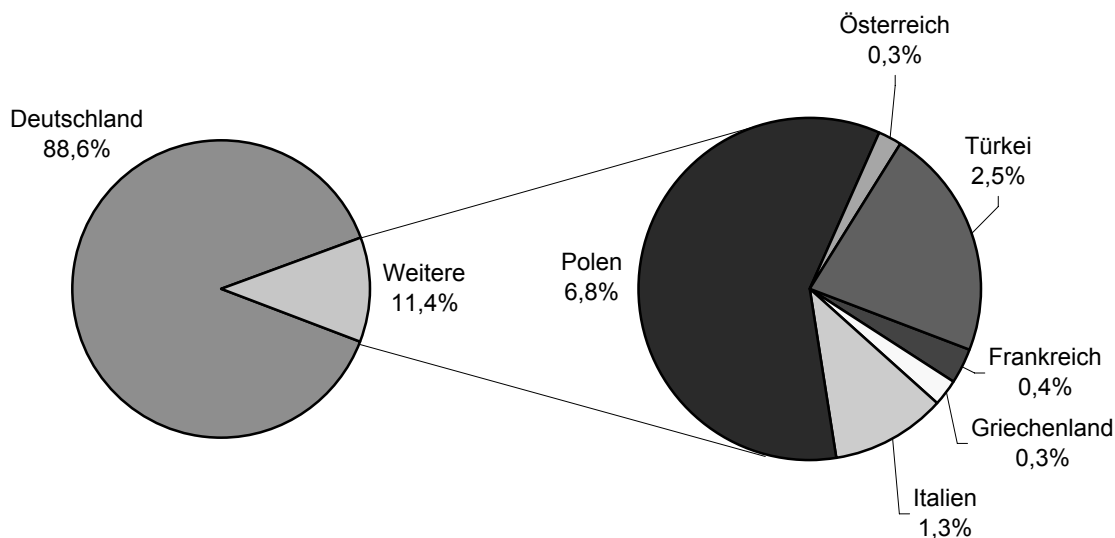
Einzelunternehmer/-innen nach Geschlecht

weiblich	967	79	61	18	888	411	X	X
männlich	1 575	193	156	37	1 382	494	X	X

Einzelunternehmer/-innen nach ausgewählter Staatsangehörigkeit

deutsch	2 120	214	165	49	1 906	851	2 120	840
französisch	9	-	-	-	9	1	9	3
griechisch	7	1	1	-	6	1	7	2
italienisch	30	5	5	-	25	6	30	6
polnisch	162	19	17	2	143	4	162	45
österreichisch	6	-	-	-	6	2	6	3
türkisch	60	10	10	-	50	13	60	11

10. Neugründungen nach ausgewählten Staatsangehörigkeiten von Einzelunternehmern/-innen im April 2006



11. Vollständige Aufgaben, sowie Gewerbetreibende nach Art der Niederlassung, Rechtsform, Einzelunternehmen nach Geschlecht und Staatsangehörigkeit im April 2006

Rechtsform Geschlecht Staatsangehörigkeit	Vollständige Aufgaben						Gewerbetreibende	
	ins- gesamt	Betriebsaufgaben			sonstige Stilllegung		ins- gesamt	dar.: weiblich
		ins- gesamt	Haupt- nieder- lassung	Zweignie- derl./unselb- ständige Zweigstelle	ins- gesamt	dar.: Neben- erwerb		
	Anzahl							
Insgesamt	1 886	364	239	125	1 522	433	2 054	671
nach der Rechtsform des Unternehmens								
Einzelunternehmen	1 636	139	101	38	1 497	408	1 636	605
Offene Handelsgesellschaft	2	2	2	-	-	-	5	2
Kommanditgesellschaft	3	2	1	1	1	1	4	-
Gesellschaft mit beschränkter Haftung								
Haftung & Co.KG	24	24	16	8	-	-	32	6
Gesellschaft des bürgerlichen Rechts	64	45	40	5	19	19	141	29
Aktiengesellschaft	7	7	1	6	-	-	-	-
Gesellschaft mit beschränkter Haftung	136	132	77	55	4	4	220	27
Genossenschaft	3	3	-	3	-	-	4	-
Eingetragener Verein	-	-	-	-	-	-	-	-
Sonstige Rechtsformen	11	10	1	9	1	1	12	2

Einzelunternehmer/-innen nach Geschlecht

weiblich	605	35	28	7	570	193	X	X
männlich	1 031	104	73	31	927	215	X	X

Einzelunternehmer/-innen nach ausgewählter Staatsangehörigkeit

deutsch	1 409	114	83	31	1 295	373	1 409	537
französisch	3	-	-	-	3	-	3	2
griechisch	2	-	-	-	2	-	2	-
italienisch	21	3	3	-	18	4	21	5
polnisch	45	-	-	-	45	3	45	10
österreichisch	4	-	-	-	4	-	4	1
türkisch	54	9	7	2	45	8	54	14

12. Vollständige Aufgaben nach ausgewählten Staatsangehörigkeiten von Einzelunternehmern/-innen im April 2006

