



## Gewerbeanzeigen Juni 2007

### Ergebnisse der Gewerbeanzeigenstatistik

## Inhalt

	Seite
<b>Vorbemerkungen</b> .....	3
<b>Definitionen</b> .....	3
<b>Tabellenteil</b>	
1. Grafik Gewerbean- und -abmeldungen mit Neuerrichtungen und Aufgaben im Jahresüberblick .....	5
2. Gewerbean- und -abmeldungen nach Wirtschaftszweigen im Juni 2007	
a) absolute Zahlen .....	6
b) Veränderung zum Vormonat in Prozent .....	7
3. Grafik Gewerbeanmeldungen nach WZ-Abschnitten im Juni 2007 .....	8
4. Grafik Gewerbeabmeldungen nach WZ-Abschnitten im Juni 2007 .....	8
5. Gewerbean- und -abmeldungen nach Verwaltungsbezirken im Juni 2007	
a) absolute Zahlen .....	9
b) Veränderung zum Vormonat in Prozent .....	10
6. Grafik Neuerrichtungen und Aufgaben nach Kreisen im Juni 2007 .....	11
7. Neugründungen, sowie Gewerbetreibende nach Wirtschaftszweigen im Juni 2007 .....	12
8. Vollständige Aufgaben, sowie Gewerbetreibende nach Wirtschaftszweigen im Juni 2007 .....	13
9. Neugründungen, sowie Gewerbetreibende nach Art der Niederlassung, Rechtsform, Einzelunternehmen nach Geschlecht und Staatsangehörigkeit im Juni 2007 .....	14
10. Grafik Neuerrichtungen der Gewerbebetreibenden nach ausgewählten Staatsangehörigkeiten von Einzelunternehmern/-innen im Juni 2007 .....	14
11. Vollständige Aufgaben, sowie Gewerbetreibende nach Art der Niederlassung, Rechtsform, Einzelunternehmen nach Geschlecht und Staatsangehörigkeit im Juni 2007 .....	15
12. Grafik Vollständige Aufgaben der Gewerbebetreibenden nach ausgewählten Staatsangehörigkeiten von Einzelunternehmern/-innen im Juni 2007 .....	15

### Zeichenerklärung (nach DIN 55301)

0	weniger als die Hälfte von 1 in der letzten besetzten Stelle, jedoch mehr als nichts
-	nichts vorhanden (genau Null)
...	Angabe fällt später an
/	keine Angabe, da Zahlenwert nicht sicher genug
.	Zahlenwert unbekannt oder geheim zu halten
x	Tabellenfach gesperrt, weil Aussage nicht sinnvoll
p	vorläufige Zahl
r	berichtigte Zahl
s	geschätzte Zahl

Geringfügige Abweichungen in den Summen sind auf Runden der Zahlen zurückzuführen.  
Abweichungen gegenüber früheren Veröffentlichungen erklären sich durch inzwischen vorgenommene Korrekturen.

## Vorbemerkung

### Ziel der Statistik

Ziel der Gewerbeanzeigenstatistik ist es, das Meldegeschehen in seiner Gesamtheit darzustellen und damit Aufschlüsse über Gründungen und Stilllegungen von Unternehmen und Betrieben zu gewinnen. Die Aussagen über das Gründungsverhalten und Betriebsstilllegungen in der Wirtschaft stellen eine unentbehrliche Informationsquelle für die Wirtschafts-, Wettbewerbs- und Strukturpolitik dar. Zahlen über die sektorale, regionale und zeitliche Entwicklung liefern Hinweise zur Ergreifung geeigneter wirtschaftspolitischer Maßnahmen. Zusätzlich werden aktuelle Informationen für die Pflege des Unternehmensregisters zur Verfügung gestellt.

### Rechtsgrundlagen

Rechtsgrundlage für die Gewerbeanzeigenstatistik ist die Gewerbeordnung (GWO), neugefasst durch Bekanntmachung vom 22.02.1999 (BGBl. I S. 202), zuletzt geändert durch Artikel 35a des Gesetzes vom 24.12.2003 (BGBl. I S. 2954), § 14, Abs. 8a GWO. Auskunftspflichtig sind die Gewerbetreibenden, die nach § 14 der Gewerbeordnung (GWO) jedes stehende Gewerbe oder den Betrieb einer Zweigniederlassung oder einer unselbständigen Zweigstelle den zuständigen Behörden anzeigen müssen. Sie erfüllen ihre statistische Auskunftspflicht durch Erstattung dieser Anzeige bei den zuständigen Behörden, die diese Angaben an die statistischen Ämter der Länder übermitteln.

### Methodische Hinweise

Mit den vorstehend ausgeführten Rechtsvorschriften wurde die Voraussetzung für die Auswertung der Gewerbemeldungen nach einheitlichen Kriterien geschaffen. Die Meldebehörden der Gemeindeverwaltungen, der verbandsfreien Gemeinden, der Verbandsgemeindeverwaltungen sowie der kreisfreien und großen kreisangehörigen Städte nehmen die Gewerbean-, -ab- und -ummeldungen entgegen. Die auf bundesweit einheitlichen Formularen erfassten Daten, der Gewerbeanzeigepflichtigen, übermitteln die zuständigen Meldebehörden monatlich an die statistischen Landesämter.

Bis auf die persönlichen Merkmale „Staatsangehörigkeit“ und „Geschlecht“ sind die Erhebungsmerkmale ausschließlich betriebsbezogen und umfassen u. a.

- die ausgeübte Tätigkeit
- die Art des Betriebes
- die Anzahl der beschäftigten Arbeitnehmer/-innen
- den Grad der Selbständigkeit
- den Grund der Meldung

sowie als Hilfsmerkmale

- den Namen von Betriebsinhaber/-innen
- die Eintragung im Handels-, Genossenschafts- oder Vereinsregister
- die Zahl der geschäftsführenden Gesellschafter/-innen
- die Anschrift der Betriebsstätte.

Der Inhalt des vorliegenden Berichts ist mit Ausnahme der Tabellen nach Wirtschaftszweigen mit den bis zum IV. Quartal 1995 veröffentlichten Angaben zu Gewerbeanzeigenstatistik vergleichbar. Ab 1996 liegt den Tabellen die EU-einheitliche „Klassifikation der Wirtschaftszweige“ (WZ 93) und ab 01.01.2003 (WZ 2003) zugrunde. Die WZ 2003 ist eine Aktualisierung der Klassifikation der Wirtschaftszweige, Ausgabe 1993 (WZ 93), deren Struktur weitgehend beibehalten werden konnte. Mit der alten Systematik der Wirtschaftszweige (WZ 79) sind die Tabellen nicht mehr vergleichbar. Außerdem wird das Automatenaufstell- und Reisegewerbe in den Gewerbean-, -ab- und -ummeldungen nicht mehr nachgewiesen.

## Definitionen

- **Hauptniederlassung**  
Mittelpunkt des Geschäftsverkehrs eines Betriebes, der sich bei Personengesellschaften (KG, OHG, GmbH & Co. KG, GbR, GmbH & Co. OHG u.a.) und juristischen Personen am Sitz des Unternehmens befindet. Eine Hauptniederlassung liegt auch dann vor, wenn daneben keine Zweigniederlassung oder unselbständige Zweigstelle betrieben wird.
- **Zweigniederlassung**  
Betriebe mit selbständiger Organisation, selbständigen Betriebsmitteln und gesonderter Buchführung, dessen Leiter Geschäfte selbständig abzuschließen und durchzuführen befugt ist.
- **Unselbständige Zweigstelle**  
Feste örtliche Anlagen oder Einrichtungen, die der Ausübung eines stehenden Gewerbes dienen (z.B. ein Auslieferungslager), jedoch nicht die Bedingungen einer Zweigniederlassung erfüllen.

### Gewerbeanmeldungen

Ein Gewerbe ist anzumelden bei der Neuerrichtung eines Betriebes, einer Zweigniederlassung oder einer unselbständigen Zweigstelle, bei der Übernahme eines bereits bestehenden Betriebes (z.B. durch Kauf, Pacht/Erbsfolge, Änderung der Rechtsform, Gesellschaftereintritt) und bei der Verlegung eines Betriebes aus dem Bereich einer Meldebehörde in den Bereich einer anderen Meldebehörde.

- **Neuerrichtung**  
Zur Neuerrichtung zählt die erstmalige Anmeldung eines Gewerbebetriebes als Hauptniederlassung, Zweigniederlassung oder unselbständige Zweigstelle, die Anmeldung als Neuerrichtung eines Kleingewerbetreibenden bzw. einer Nebentätigkeit sowie Gründung nach dem Umwandlungsgesetz.
- **Zuzug**  
Verlagerung eines bestehenden Betriebes in den Bezirk des nachweisenden Gewerbebeamten.
- **Übernahme**  
Übernahme eines bestehenden Betriebes innerhalb des Bezirkes des nachweisenden Gewerbebeamten (z.B. durch Kauf, Pacht/Erbsfolge, Änderung der Rechtsform, Gesellschaftereintritt).

### Betriebsgründungen

Betriebsgründungen sind Neugründungen (außer Nebenerwerb) von Betrieben durch Einzelunternehmer, Personengesellschaften oder juristische Personen wobei für einen Einzelunternehmer, der eine Hauptniederlassung anmeldet, die Voraussetzung gilt, dass er entweder in das Handelsregister eingetragen ist oder eine Handwerkskarte besitzt oder mindestens einen Arbeitnehmer beschäftigt.

### Sonstige Neugründungen

Gründung der Hauptniederlassung eines Kleinunternehmens (Nicht-Kaufmann/-frau). Das Kleinunternehmen ist nicht im Handelsregister eingetragen, besitzt keine Handwerkskarte und beschäftigt keine Arbeitnehmer. Die Gründung eines Gewerbes, das im Nebenerwerb betrieben wird, gilt ebenfalls als sonstige Neugründung.

### Gewerbeabmeldungen

Ein Gewerbe ist abzumelden bei der vollständigen oder teilweisen Aufgabe eines Gewerbebetriebes, bei Übergabe an einen Nachfolger/Eigentümerwechsel, Änderung der Rechtsform, bei Verlagerung eines Gewerbebetriebes in den Bereich einer anderen Meldebehörde und bei Austritt eines Gesellschafters.

- **Aufgabe**  
Hierzu zählt die Abmeldung eines Gewerbebetriebes wegen Aufgabe einer Hauptniederlassung, Zweigniederlassung bzw. unselbständigen Zweigstelle.
- **Fortzug**  
Verlagerung eines bestehenden Betriebes aus dem Bezirk des nachweisenden Gewerbebeamten.
- **Übergabe**  
Übergabe eines bestehenden Betriebes innerhalb des Bezirkes des nachweisenden Gewerbebeamten (z.B. wegen Verkauf, Verpachtung, Erbsfolge, Änderung der Rechtsform, Austritt als Gesellschafter).

### Betriebsaufgaben

Betriebsaufgaben sind vollständige Aufgaben (außer Nebenerwerb) von Betrieben durch Einzelunternehmer, Personengesellschaften oder juristische Personen, wobei für einen Einzelunternehmer, der eine Hauptniederlassung abmeldet, die Voraussetzung gilt, dass er entweder in das Handelsregister eingetragen war oder zuletzt mindestens einen Arbeitnehmer beschäftigt hat.

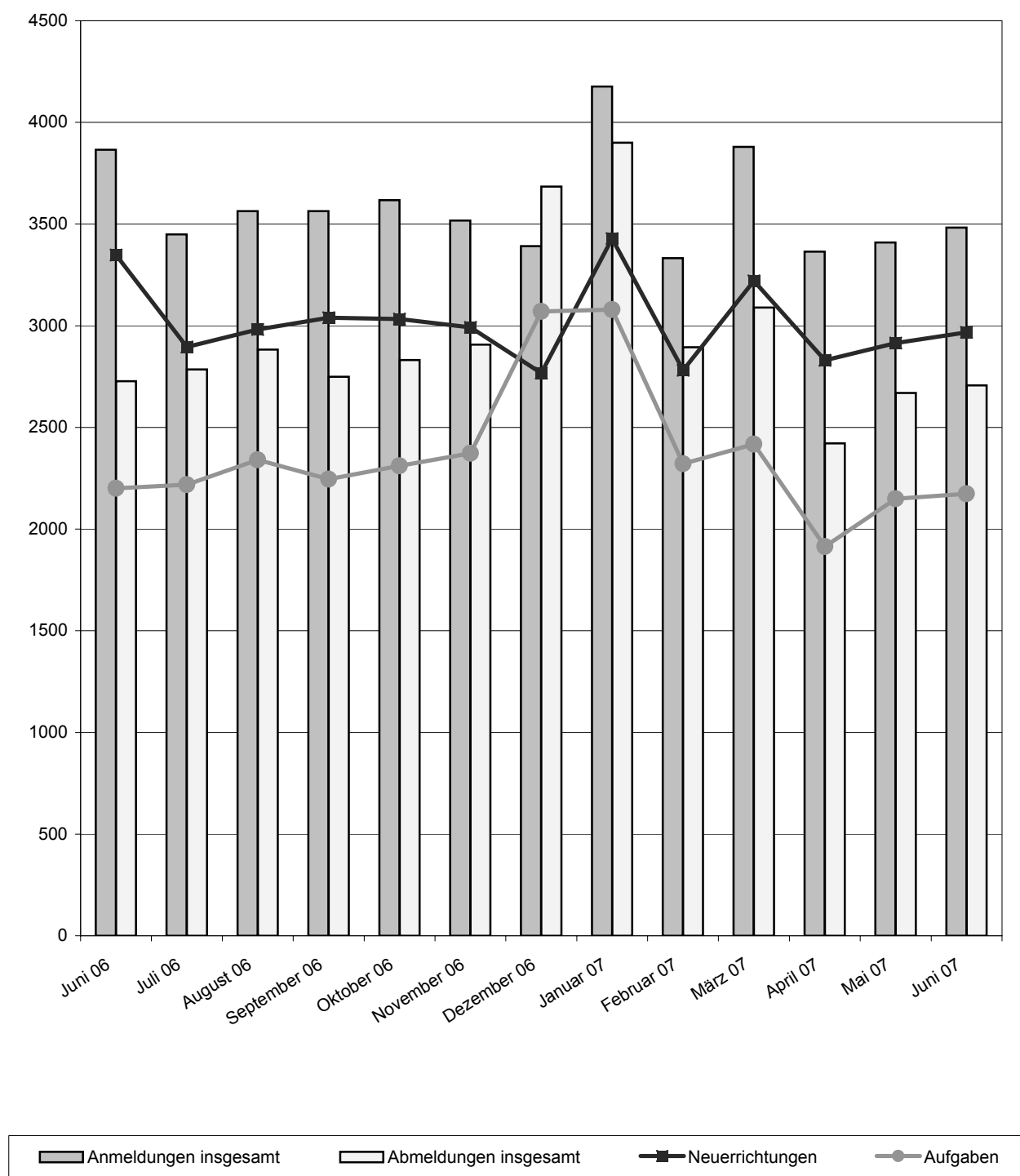
### Sonstige Stilllegungen

Vollständige Aufgabe einer Hauptniederlassung eines Kleingewerbetreibenden (Nicht-Kaufmann/-frau). Das Kleinunternehmen war nicht im Handelsregister eingetragen und beschäftigte keine Arbeitnehmer. Die Aufgabe eines Gewerbes, das im Nebenerwerb betrieben wurde, gilt ebenfalls als sonstige Stilllegung.

Hinweise zum besseren Verständnis:

- Auf dem Erhebungsbogen für Gewerbe-Anmeldungen besteht die Möglichkeit zum Ankreuzen der Positionen „Neugründung“ und „Gründung nach Umwandlungsgesetz“. Die beiden Merkmale bilden die Position Neuerrichtungen. Das Merkmal „Neugründungen“ wird rechnerisch in Betriebsgründungen und sonstige Neugründungen weiter detailliert, um Gründungen mit besonderer wirtschaftlicher Substanz herauszuarbeiten.
- Vergleicht man die Daten „Insgesamt Neugründungen“ zu „Insgesamt Gewerbetreibende“ nach Rechtsformen, fällt auf, dass die Zahl der Einzelunternehmen gleich ist, während die anderen Rechtsformen differieren. Die Erklärung liegt darin, dass es sich bei Gewerbetreibenden um natürliche Personen handelt. Die Rechtsformen der Neugründungen weisen juristische Personen aus. D.h., eine GmbH kann z.B. mit mehreren natürlichen Personen gegründet werden.

1. Gewerbean- und -abmeldungen mit Neuerrichtungen und Aufgaben  
im Jahresüberblick



## 2. Gewerbean- und -abmeldungen nach Wirtschaftszweigen im Juni 2007

### a) absolute Zahlen

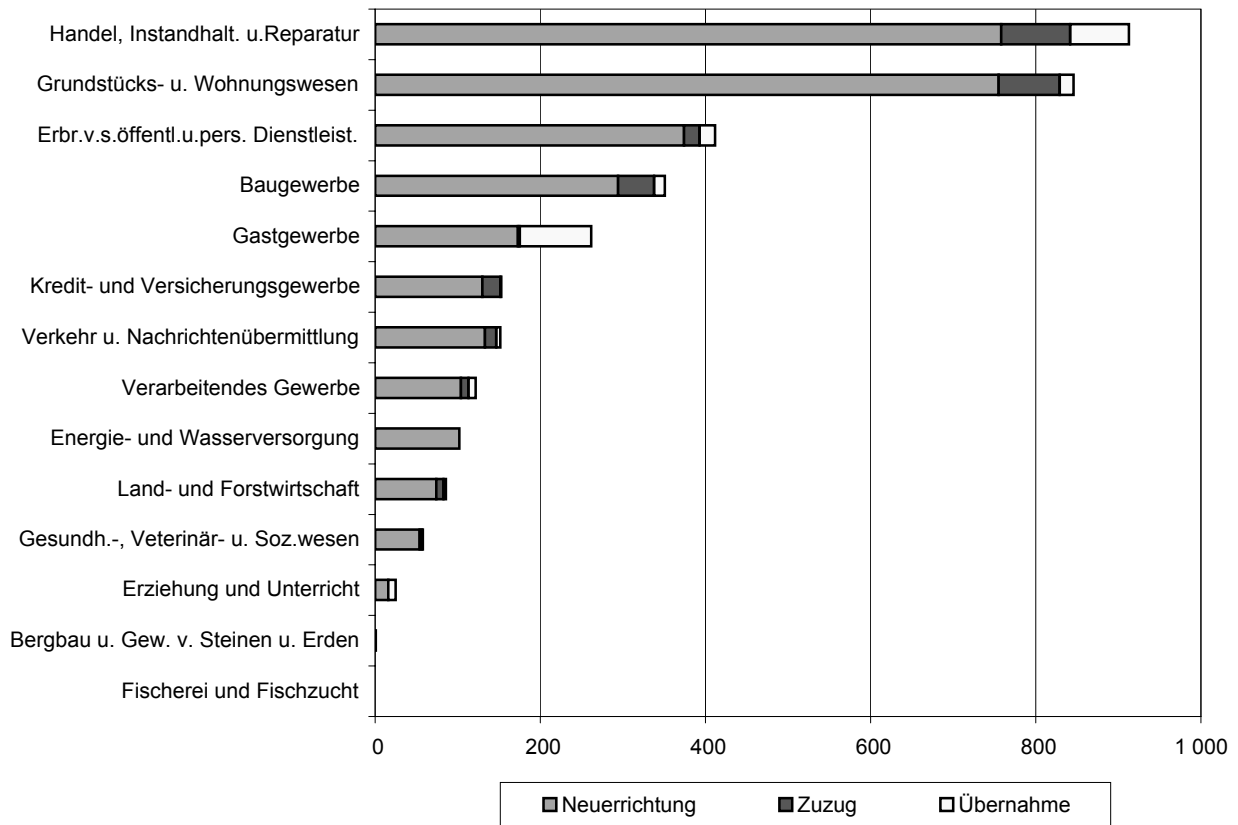
WZ 2003	Wirtschaftszweig	Anmeldungen				Abmeldungen			
		ins- gesamt	davon			ins- gesamt	davon		
			Neuer- richtung	Zuzug	Über- nahme		Aufgabe	Fortzug	Über- gabe
A	Land- und Forstwirtschaft	86	74	9	3	59	50	5	4
B	Fischerei und Fischzucht	-	-	-	-	-	-	-	-
C	Bergbau und Gewinnung von Steinen und Erden	1	-	-	1	-	-	-	-
D	Verarbeitendes Gewerbe	122	104	9	9	117	87	15	15
DA	Ernährungsgewerbe und Tabakverarbeitung	18	14	-	4	17	11	-	6
DB	Textil- und Bekleidungsgewerbe	10	10	-	-	6	5	-	1
DC	Ledergewerbe	-	-	-	-	2	1	1	-
DD	Holzgewerbe (ohne Herstellung von Möbeln)	2	2	-	-	4	3	-	1
DE	Papier-, Verlags- und Druckgewerbe	9	9	-	-	14	13	1	-
DF	Kokerei, Mineralölverarbeitung, Herstellung und Verarbeitung von Spalt- und Brutstoffen	-	-	-	-	-	-	-	-
DG	Herstellung von chemischen Erzeugnissen	2	1	1	-	1	1	-	-
DH	Herstellung von Gummi- und Kunststoffwaren	1	1	-	-	1	1	-	-
DI	Glasgewerbe, Herstellung von Keramik, Verarbeitung von Steinen und Erden	8	6	-	2	4	2	1	1
DJ	Metallerzeugung und -bearbeitung, Herstellung von Metallerzeugnissen	23	19	2	2	19	13	3	3
DK	Maschinenbau	9	7	2	-	14	10	3	1
DL	Herstellung von Büromaschinen, Datenverarbeitungsgeräten und -einrichtungen; Elektrotechnik, Feinmechanik und Optik	14	13	1	-	15	11	3	1
DM	Fahrzeugbau	5	4	1	-	2	2	-	-
DN	Herstellung von Möbeln, Schmuck, Musikinstrumenten, Sportgeräten, Spielwaren und sonstigen Erzeugnissen; Recycling	21	18	2	1	18	14	3	1
E	Energie- und Wasserversorgung	102	102	-	-	3	3	-	-
F	Baugewerbe	351	294	44	13	253	208	30	15
G	Handel; Instandhaltung und Reparatur von Kraftfahrzeugen und Gebrauchsgütern	913	758	84	71	823	667	90	66
50	Kraftfahrzeughandel; Instandhaltung und Reparatur von Kraftfahrzeugen; Tankstellen	146	119	12	15	117	93	14	10
51	Handelsvermittlung und Großhandel (ohne KFZ-Handel)	163	134	22	7	152	122	26	4
52	Einzelhandel (ohne Handel mit Kraftfahrzeugen und ohne Tankstellen); Reparatur von Gebrauchsgütern	604	505	50	49	554	452	50	52
H	Gastgewerbe	262	173	2	87	289	214	4	71
I	Verkehr und Nachrichtenübermittlung	152	133	14	5	120	101	11	8
60	Landverkehr; Transport in Rohrfernleitungen	56	46	6	4	56	44	6	6
61	Schifffahrt	-	-	-	-	1	1	-	-
62	Luftfahrt	-	-	-	-	-	-	-	-
63	Hilfs- und Nebentätigkeiten für den Verkehr; Verkehrsvermittlung	48	42	5	1	28	25	3	-
64	Nachrichtenübermittlung	48	45	3	-	35	31	2	2
J	Kredit- und Versicherungsgewerbe	153	130	22	1	157	127	28	2
65	Kreditgewerbe	-	-	-	-	1	1	-	-
66	Versicherungsgewerbe	1	1	-	-	-	-	-	-
67	Mit dem Kredit- und Versicherungsgewerbe verbundene Tätigkeiten	152	129	22	1	156	126	28	2
K	Grundstücks- und Wohnungswesen, Vermietung beweglicher Sachen, Erbringung von wirtschaftl. Dienstleistungen (anderweitig nicht genannte)	846	755	74	17	594	492	87	15
70	Grundstücks- und Wohnungswesen	135	121	11	3	96	82	11	3
71	Vermietung beweglicher Sachen ohne Bedienungspersonal	23	20	1	2	14	13	1	-
72	Datenverarbeitung und Datenbanken	103	88	12	3	68	48	18	2
73	Forschung und Entwicklung	2	2	-	-	4	4	-	-
74	Erbringung von wirtschaftl. Dienstleistungen (anderweitig nicht genannte)	583	524	50	9	412	345	57	10
M	Erziehung und Unterricht	25	16	-	9	22	16	4	2
N	Gesundheits-, Veterinär- und Sozialwesen	58	54	3	1	38	32	5	1
O	Erbringung von sonstigen öffentlichen und persönlichen Dienstleistungen	412	374	19	19	232	176	32	24
90	Abwasser- und Abfallbeseitigung und sonstige Entsorgung	2	2	-	-	2	1	-	1
91	Interessenvertretungen sowie kirchliche und sonstige Vereinigungen (ohne Sozialwesen, Kultur und Sport)	-	-	-	-	-	-	-	-
92	Kultur, Sport und Unterhaltung	83	75	6	2	57	43	8	6
93	Erbringung von sonstigen Dienstleistungen	327	297	13	17	173	132	24	17
Insgesamt		3 483	2 967	280	236	2 707	2 173	311	223

## 2. Gewerbean- und -abmeldungen nach Wirtschaftszweigen im Juni 2007

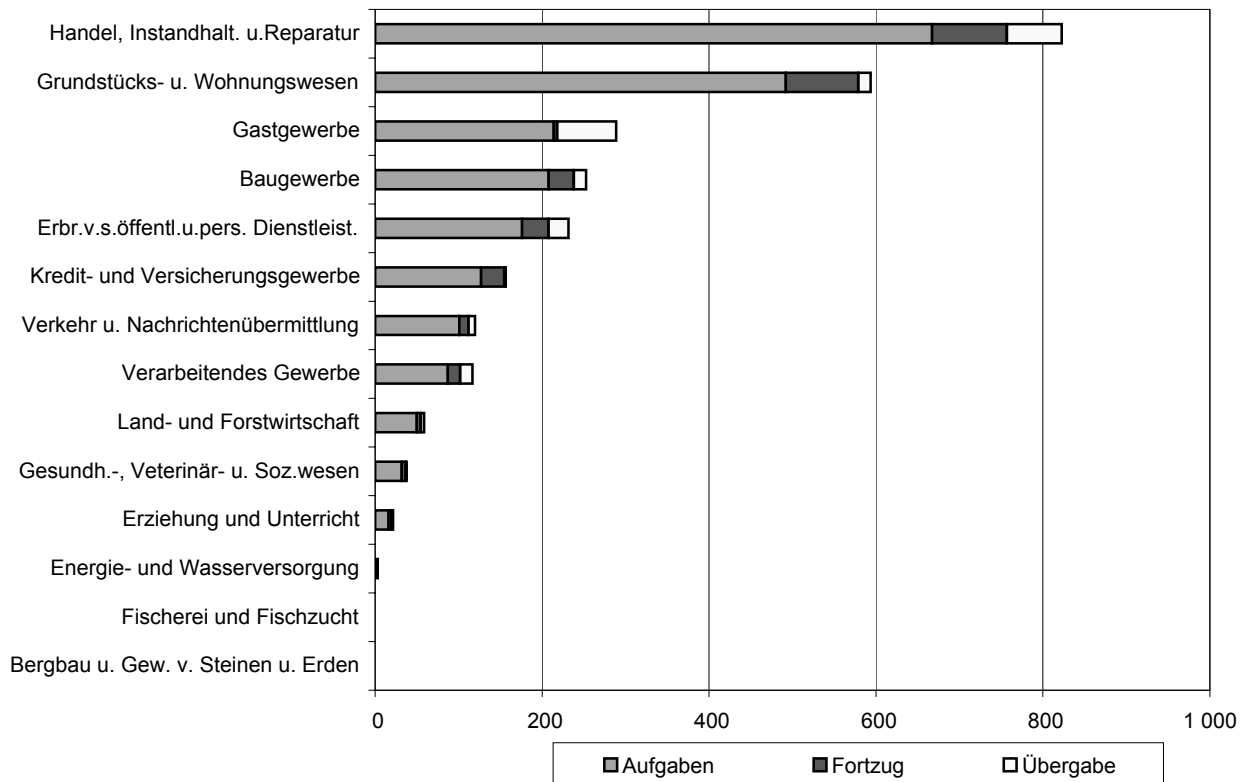
### b) Veränderungen zum Vormonat in Prozent

WZ 2003	Wirtschaftszweig	Anmeldungen				Abmeldungen			
		ins- gesamt	davon			ins- gesamt	davon		
			Neuer- richtung	Zuzug	Über- nahme		Aufgabe	Fortzug	Über- gabe
A	Land- und Forstwirtschaft	1,2	- 6,3	350,0	- 25,0	5,4	8,7	-	- 20,0
B	Fischerei und Fischzucht	-	-	-	-	-	-	-	-
C	Bergbau und Gewinnung von Steinen und Erden	-	X	-	X	-	-	-	-
D	Verarbeitendes Gewerbe	0,8	-	- 35,7	200,0	2,6	3,6	- 31,8	87,5
DA	Ernährungsgewerbe und Tabakverarbeitung	5,9	- 6,7	X	300,0	-	- 15,4	X	200,0
DB	Textil- und Bekleidungsgewerbe	- 33,3	- 28,6	-	X	20,0	25,0	-	-
DC	Ledergewerbe	X	X	X	-	100,0	-	X	-
DD	Holzgewerbe (ohne Herstellung von Möbeln)	- 50,0	- 50,0	-	-	33,3	-	-	X
DE	Papier-, Verlags- und Druckgewerbe	- 47,1	- 30,8	X	X	- 6,7	18,2	- 66,7	X
DF	Kokerei, Mineralölverarbeitung, Herstellung und Verarbeitung von Spalt- und Brutstoffen	-	-	-	-	-	-	-	-
DG	Herstellung von chemischen Erzeugnissen	- 33,3	- 66,7	X	-	-	X	X	-
DH	Herstellung von Gummi- und Kunststoffwaren	- 50,0	-	X	-	- 50,0	- 50,0	-	-
DI	Glasgewerbe, Herstellung von Keramik, Verarbeitung von Steinen und Erden	-	- 25,0	-	X	300,0	100,0	X	X
DJ	Metallerzeugung und -bearbeitung, Herstellung von Metallerzeugnissen	35,3	46,2	- 50,0	X	- 36,7	- 48,0	- 25,0	200,0
DK	Maschinenbau	- 25,0	- 30,0	-	-	16,7	42,9	-	- 50,0
DL	Herstellung von Büromaschinen, Datenver- arbeitungsgeräten und -einrichtungen; Elektrotechnik, Feinmechanik und Optik	27,3	30,0	-	-	25,0	57,1	- 25,0	-
DM	Fahrzeugbau	400,0	300,0	X	-	- 33,3	-	X	-
DN	Herstellung von Möbeln, Schmuck, Musikinstrumenten, Sportgeräten, Spielwaren und sonstigen Erzeugnissen; Recycling	90,9	80,0	100,0	X	50,0	75,0	- 25,0	X
E	Energie- und Wasserversorgung	32,5	34,2	X	-	- 50,0	- 25,0	-	X
F	Baugewerbe	3,2	3,5	22,2	- 35,0	2,4	4,0	- 18,9	50,0
G	Handel; Instandhaltung und Reparatur von Kraftfahrzeugen und Gebrauchsgütern	6,5	4,1	40,0	2,9	2,6	2,8	2,3	1,5
50	Kraftfahrzeughandel; Instandhaltung und Reparatur von Kraftfahrzeugen; Tankstellen	21,7	15,5	33,3	87,5	13,6	6,9	40,0	66,7
51	Handelsvermittlung und Großhandel (ohne KFZ-Handel)	10,1	0,8	69,2	250,0	- 5,6	- 7,6	23,8	- 50,0
52	Einzelhandel (ohne Handel mit Kraftfahrzeugen und ohne Tankstellen); Reparatur von Gebrauchsgütern	2,5	2,6	31,6	- 16,9	3,0	5,1	- 12,3	2,0
H	Gastgewerbe	- 6,1	- 2,3	- 33,3	- 12,1	3,6	0,9	- 20,0	14,5
I	Verkehr und Nachrichtenübermittlung	16,9	18,8	16,7	- 16,7	- 14,3	- 16,5	- 8,3	14,3
60	Landverkehr; Transport in Rohrfernleitungen	19,1	12,2	50,0	100,0	5,7	-	50,0	20,0
61	Schifffahrt	X	X	X	-	-	-	-	-
62	Luftfahrt	X	X	-	-	X	-	X	-
63	Hilfs- und Nebentätigkeiten für den Verkehr; Verkehrsvermittlung	33,3	44,8	25,0	- 66,7	- 30,0	- 30,6	-	X
64	Nachrichtenübermittlung	9,1	12,5	-	X	- 22,2	- 22,5	- 50,0	100,0
J	Kredit- und Versicherungsgewerbe	- 35,2	- 38,4	- 4,3	- 50,0	18,9	21,0	33,3	- 66,7
65	Kreditgewerbe	X	X	-	-	- 50,0	- 50,0	-	-
66	Versicherungsgewerbe	-	-	-	-	X	X	-	-
67	Mit dem Kredit- und Versicherungsgewerbe verbundene Tätigkeiten	- 34,8	- 38,0	- 4,3	- 50,0	20,9	23,5	33,3	- 66,7
K	Grundstücks- und Wohnungswesen, Vermietung beweglicher Sachen, Erbringung von wirtschaftl. Dienstleistungen (anderweitig nicht genannte)	4,8	4,9	8,8	- 10,5	1,0	2,5	2,4	- 34,8
70	Grundstücks- und Wohnungswesen	0,7	-	10,0	-	6,7	22,4	- 45,0	-
71	Vermietung beweglicher Sachen ohne Bedienungspersonal	- 11,5	- 4,8	-	- 50,0	- 54,8	- 43,5	-	X
72	Datenverarbeitung und Datenbanken	8,4	11,4	-	- 25,0	11,5	4,3	63,6	- 50,0
73	Forschung und Entwicklung	100,0	100,0	-	-	300,0	300,0	-	-
74	Erbringung von wirtschaftl. Dienstleistungen (anderweitig nicht genannte)	5,8	5,2	11,1	12,5	1,7	0,6	7,5	11,1
M	Erziehung und Unterricht	- 32,4	- 51,5	X	200,0	- 4,3	- 11,1	33,3	-
N	Gesundheits-, Veterinär- und Sozialwesen	18,4	31,7	- 57,1	-	- 7,3	- 5,9	25,0	- 66,7
O	Erbringung von sonstigen öffentlichen und persönlichen Dienstleistungen	5,6	7,2	- 20,8	11,8	- 4,1	- 10,2	52,4	- 4,0
90	Abwasser- und Abfallbeseitigung und sonstige Entsorgung	- 33,3	- 33,3	-	-	100,0	-	-	X
91	Interessenvertretungen sowie kirchliche und sonstige Vereinigungen (ohne Sozialwesen, Kultur und Sport)	-	-	-	-	-	-	-	-
92	Kultur, Sport und Unterhaltung	- 21,0	- 17,6	- 14,3	- 71,4	- 5,0	- 10,4	60,0	- 14,3
93	Erbringung von sonstigen Dienstleistungen	16,0	16,5	- 23,5	70,0	- 4,4	- 10,2	50,0	- 5,6
Insgesamt		2,2	1,8	11,6	- 2,9	1,4	1,1	2,6	2,3

### 3. Gewerbebeanmeldungen nach WZ-Abschnitten im Juni 2007



### 4. Gewerbeabmeldungen nach WZ-Abschnitten im Juni 2007





## 5. Gewerbean- und -abmeldungen nach Verwaltungsbezirken im Juni 2007

## a) absolute Zahlen

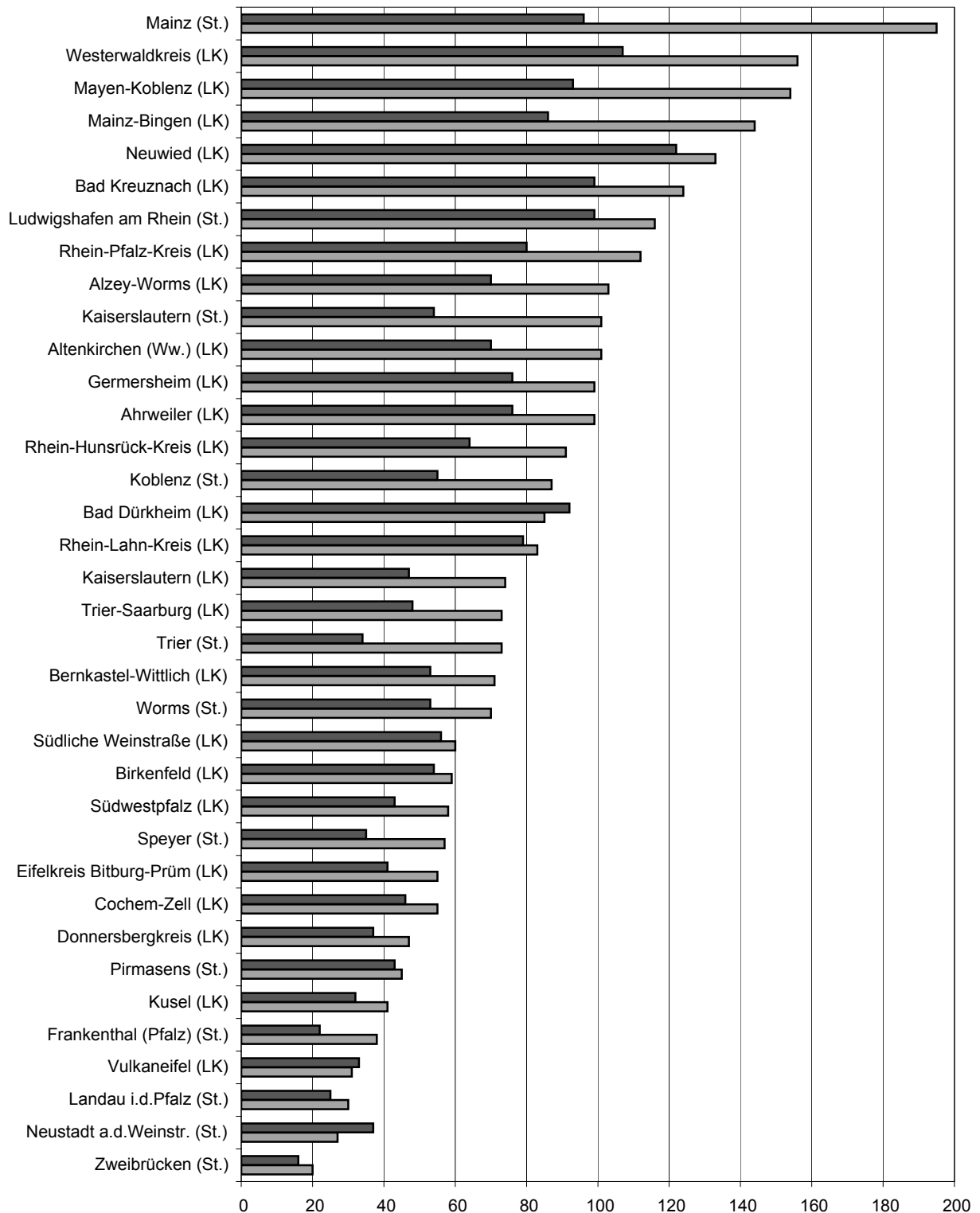
Verwaltungsbereich	Anmeldungen				Abmeldungen			
	ins- gesamt	davon			ins- gesamt	davon		
		Neuer- richtung	Zuzug	Über- nahme		Aufgabe	Fortzug	Über- gabe
Anzahl								
Kreisfreie Stadt Koblenz	100	87	6	7	75	55	10	10
Landkreis Ahrweiler	112	99	7	6	95	76	8	11
Landkreis Altenkirchen (Ww.)	117	101	6	10	90	70	10	10
Landkreis Bad Kreuznach	144	124	6	14	119	99	10	10
Landkreis Birkenfeld	65	59	2	4	62	54	5	3
Landkreis Cochem-Zell	61	55	2	4	54	46	6	2
Landkreis Mayen-Koblenz	182	154	21	7	118	93	19	6
Landkreis Neuwied	155	133	18	4	147	122	16	9
Rhein-Hunsrück-Kreis	104	91	8	5	79	64	11	4
Rhein-Lahn-Kreis	104	83	14	7	102	79	12	11
Westerwaldkreis	180	156	18	6	140	107	24	9
Kreisfreie Stadt Trier	100	73	9	18	58	34	8	16
Landkreis Bernkastel-Wittlich	87	71	8	8	69	53	7	9
Eifelkreis Bitburg-Prüm	66	55	7	4	48	41	5	2
Landkreis Vulkaneifel	41	31	2	8	36	33	1	2
Landkreis Trier-Saarburg	92	73	8	11	64	48	11	5
Kreisfreie Stadt Frankenthal (Pfalz)	43	38	4	1	25	22	-	3
Kreisfreie Stadt Kaiserslautern	114	101	10	3	61	54	2	5
Kreisfreie Stadt Landau i.d.Pfalz	31	30	1	-	27	25	2	-
Kreisfreie Stadt Ludwigshafen am Rhein	125	116	6	3	115	99	12	4
Kreisfreie Stadt Mainz	229	195	8	26	133	96	14	23
Kreisfreie Stadt Neustadt a.d.Weinstr.	38	27	3	8	42	37	2	3
Kreisfreie Stadt Pirmasens	45	45	-	-	44	43	-	1
Kreisfreie Stadt Speyer	59	57	2	-	41	35	6	-
Kreisfreie Stadt Worms	75	70	1	4	59	53	3	3
Kreisfreie Stadt Zweibrücken	23	20	-	3	21	16	2	3
Landkreis Alzey-Worms	120	103	12	5	76	70	2	4
Landkreis Bad Dürkheim	111	85	16	10	114	92	11	11
Donnersbergkreis	55	47	3	5	54	37	9	8
Landkreis Germersheim	116	99	12	5	90	76	6	8
Landkreis Kaiserslautern	82	74	4	4	65	47	14	4
Landkreis Kusel	44	41	2	1	40	32	7	1
Landkreis Südliche Weinstraße	74	60	8	6	69	56	11	2
Rhein-Pfalz-Kreis	140	112	16	12	96	80	10	6
Landkreis Mainz-Bingen	182	144	24	14	125	86	28	11
Landkreis Südwestpfalz	67	58	6	3	54	43	7	4
Rheinland-Pfalz	3 483	2 967	280	236	2 707	2 173	311	223
Kreisfreie Städte	982	859	50	73	701	569	61	71
Landkreise	2 501	2 108	230	163	2 006	1 604	250	152
Industrie- und Handelskammerbezirke								
Koblenz	1 324	1 142	108	74	1 081	865	131	85
Trier	386	303	34	49	275	209	32	34
Rheinhausen	606	512	45	49	393	305	47	41
Pfalz	1 167	1 010	93	64	958	794	101	63

## 5. Gewerbean- und -abmeldungen nach Verwaltungsbezirken im Juni 2007

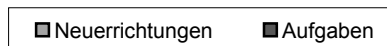
## b) Veränderungen zum Vormonat in Prozent

Verwaltungsbereich	Anmeldungen				Abmeldungen			
	ins- gesamt	davon			ins- gesamt	davon		
		Neuer- richtung	Zuzug	Über- nahme		Aufgabe	Fortzug	Über- gabe
Prozent								
Kreisfreie Stadt Koblenz	- 5,7	- 4,4	- 14,3	- 12,5	29,3	31,0	100,0	- 9,1
Landkreis Ahrweiler	- 6,7	- 3,9	- 22,2	- 25,0	23,4	24,6	14,3	22,2
Landkreis Altenkirchen (Ww.)	12,5	24,7	- 53,8	-	- 8,2	- 12,5	25,0	-
Landkreis Bad Kreuznach	- 2,0	-	- 50,0	27,3	22,7	30,3	-	- 9,1
Landkreis Birkenfeld	- 14,5	- 9,2	- 60,0	- 33,3	63,2	100,0	25,0	- 57,1
Landkreis Cochem-Zell	35,6	44,7	- 33,3	-	45,9	53,3	50,0	- 33,3
Landkreis Mayen-Koblenz	- 1,1	- 5,5	110,0	- 36,4	- 11,3	- 8,8	- 9,5	- 40,0
Landkreis Neuwied	- 4,3	- 2,9	- 5,3	- 33,3	20,5	32,6	- 30,4	28,6
Rhein-Hunsrück-Kreis	1,0	- 5,2	166,7	25,0	- 3,7	- 14,7	266,7	-
Rhein-Lahn-Kreis	2,0	- 7,8	180,0	-	5,2	- 7,1	140,0	57,1
Westerwaldkreis	10,4	6,1	157,1	- 33,3	5,3	0,9	71,4	- 30,8
Kreisfreie Stadt Trier	2,0	- 14,1	200,0	80,0	- 7,9	- 22,7	60,0	14,3
Landkreis Bernkastel-Wittlich	- 8,4	- 12,3	14,3	14,3	6,2	3,9	75,0	- 10,0
Eifelkreis Bitburg-Prüm	17,9	14,6	250,0	- 33,3	26,3	36,7	- 28,6	100,0
Landkreis Vulkaneifel	- 21,2	- 35,4	100,0	166,7	16,1	17,9	X	- 33,3
Landkreis Trier-Saarburg	1,1	-	- 27,3	57,1	- 7,2	- 12,7	22,2	-
Kreisfreie Stadt Frankenthal (Pfalz)	7,5	8,6	33,3	- 50,0	- 24,2	- 15,4	X	-
Kreisfreie Stadt Kaiserslautern	37,3	34,7	150,0	- 25,0	- 33,0	- 31,6	- 77,8	66,7
Kreisfreie Stadt Landau i.d.Pfalz	- 31,1	- 28,6	- 50,0	X	- 6,9	-	- 33,3	X
Kreisfreie Stadt Ludwigshafen am Rhein	17,9	27,5	20,0	- 70,0	- 4,2	- 10,0	71,4	33,3
Kreisfreie Stadt Mainz	3,6	1,0	100,0	8,3	2,3	-	7,7	9,5
Kreisfreie Stadt Neustadt a.d.Weinstr.	- 2,6	- 22,9	X	100,0	20,0	32,1	- 66,7	200,0
Kreisfreie Stadt Pirmasens	55,2	60,7	-	X	22,2	19,4	-	X
Kreisfreie Stadt Speyer	3,5	11,8	- 33,3	X	- 26,8	- 27,1	- 25,0	-
Kreisfreie Stadt Worms	7,1	25,0	- 85,7	- 42,9	- 4,8	17,8	- 72,7	- 50,0
Kreisfreie Stadt Zweibrücken	- 8,0	11,1	-	- 57,1	- 22,2	- 20,0	-	- 40,0
Landkreis Alzey-Worms	18,8	9,6	200,0	66,7	11,8	18,6	- 66,7	33,3
Landkreis Bad Dürkheim	-	- 7,6	128,6	- 16,7	- 10,9	- 14,8	-	22,2
Donnersbergkreis	- 16,7	- 17,5	- 25,0	-	22,7	2,8	200,0	60,0
Landkreis Germersheim	23,4	30,3	- 7,7	-	26,8	35,7	- 40,0	60,0
Landkreis Kaiserslautern	- 8,9	5,7	- 66,7	- 50,0	- 7,1	- 17,5	40,0	33,3
Landkreis Kusel	- 4,3	-	-	- 66,7	- 4,8	- 3,0	-	- 50,0
Landkreis Südliche Weinstraße	- 8,6	- 20,0	100,0	200,0	-	- 6,7	83,3	- 33,3
Rhein-Pfalz-Kreis	- 7,9	- 8,2	- 36,0	140,0	- 11,9	- 5,9	- 50,0	50,0
Landkreis Mainz-Bingen	5,8	11,6	- 22,6	16,7	- 15,5	- 18,9	- 6,7	- 8,3
Landkreis Südwestpfalz	- 13,0	- 10,8	50,0	- 62,5	- 15,6	- 17,3	- 12,5	-
Rheinland-Pfalz	2,2	1,8	11,6	- 2,9	1,4	1,1	2,6	2,3
Kreisfreie Städte	6,9	7,4	31,6	- 9,9	- 5,3	- 5,0	- 16,4	4,4
Landkreise	0,4	- 0,3	8,0	0,6	3,9	3,5	8,7	1,3
Industrie- und Handelskammerbezirke								
Koblenz	0,9	0,6	16,1	- 11,9	11,2	11,5	26,0	- 7,6
Trier	- 1,5	- 9,6	41,7	48,5	3,4	0,5	28,0	3,0
Rheinhessen	7,4	8,5	- 2,2	6,5	- 3,7	- 0,3	- 21,7	- 2,4
Pfalz	2,3	3,8	5,7	- 20,0	- 6,4	- 7,6	- 11,4	23,5

## 6. Neuerrichtungen und Aufgaben nach Kreisen im Juni 2007



LK = Landkreis  
St. = kreisfreie Stadt



## 7. Neugründungen, sowie Gewerbetreibende nach Wirtschaftszweigen im Juni 2007

WZ 2003	Wirtschaftszweig	Neugründungen						Gewerbetreibende	
		ins- gesamt	Betriebsgründungen			sonstige Neugründ.		ins- gesamt	dar.: weiblich
			ins- gesamt	Haupt- nieder- lassung	Zweignie- derlassung unselbst. Zweigstelle	ins- gesamt	dar.: Neben- erwerb		
A	Land- und Forstwirtschaft	74	-	-	-	74	30	79	10
B	Fischerei und Fischzucht	-	-	-	-	-	-	-	-
C	Bergbau und Gewinnung von Steinen und Erden	-	-	-	-	-	-	-	-
D	Verarbeitendes Gewerbe	103	36	21	15	67	36	120	27
DA	Ernährungsgewerbe und Tabakverarbeitung	14	9	5	4	5	3	17	3
DB	Textil- und Bekleidungsgewerbe	10	2	2	-	8	5	11	8
DC	Ledergewerbe	-	-	-	-	-	-	-	-
DD	Holzgewerbe (ohne Herstellung von Möbeln)	2	1	-	1	1	-	2	-
DE	Papier-, Verlags- und Druckgewerbe	9	-	-	-	9	2	9	4
DF	Kokerei, Mineralölverarbeitung, Herstellung und Verarbeitung von Spalt- und Brutstoffen	-	-	-	-	-	-	-	-
DG	Herstellung von chemischen Erzeugnissen	1	1	1	-	-	-	-	-
DH	Herstellung von Gummi- und Kunststoffwaren	1	1	-	1	-	-	-	-
DI	Glasgewerbe, Herstellung von Keramik, Verarbeitung von Steinen und Erden	6	3	2	1	3	2	8	1
DJ	Metallerzeugung und -bearbeitung, Herstellung von Metallerzeugnissen	19	7	5	2	12	4	26	1
DK	Maschinenbau	7	4	1	3	3	2	8	2
DL	Herstellung von Büromaschinen, Datenver- arbeitungsgeräten und -einrichtungen; Elektrotechnik, Feinmechanik und Optik	12	5	4	1	7	4	15	1
DM	Fahrzeugbau	4	3	1	2	1	1	5	-
DN	Herstellung von Möbeln, Schmuck, Musikinstrumenten, Sportgeräten, Spielwaren und sonstigen Erzeugnissen; Recycling	18	-	-	-	18	13	19	7
E	Energie- und Wasserversorgung	102	2	2	-	100	90	116	29
F	Baugewerbe	293	70	66	4	223	43	308	19
G	Handel; Instandhaltung und Reparatur von Kraftfahrzeugen und Gebrauchsgütern	755	150	71	79	605	319	822	249
50	Kraftfahrzeughandel; Instandhaltung und Reparatur von Kraftfahrzeugen; Tankstellen	118	15	9	6	103	51	128	13
51	Handelsvermittlung und Großhandel (ohne KFZ-Handel)	134	24	10	14	110	44	139	34
52	Einzelhandel (ohne Handel mit Kraftfahrzeugen und ohne Tankstellen); Reparatur von Gebrauchsgütern	503	111	52	59	392	224	555	202
H	Gastgewerbe	173	45	35	10	128	22	184	69
I	Verkehr und Nachrichtenübermittlung	131	37	24	13	94	30	145	28
60	Landverkehr; Transport in Rohrfernleitungen	46	16	11	5	30	7	49	8
61	Schifffahrt	-	-	-	-	-	-	-	-
62	Luftfahrt	-	-	-	-	-	-	-	-
63	Hilfs- und Nebentätigkeiten für den Verkehr; Verkehrsvermittlung	42	16	10	6	26	10	46	12
64	Nachrichtenübermittlung	43	5	3	2	38	13	50	8
J	Kredit- und Versicherungsgewerbe	130	12	4	8	118	41	134	32
65	Kreditgewerbe	-	-	-	-	-	-	-	-
66	Versicherungsgewerbe	1	-	-	-	1	-	1	-
67	Mit dem Kredit- und Versicherungsgewerbe verbundene Tätigkeiten	129	12	4	8	117	41	133	32
K	Grundstücks- und Wohnungswesen, Vermietung beweglicher Sachen, Erbringung von wirtschaftl. Dienstleistungen (anderweitig nicht genannte)	750	99	71	28	651	314	795	262
70	Grundstücks- und Wohnungswesen	121	15	12	3	106	38	126	18
71	Vermietung beweglicher Sachen ohne Bedienungspersonal	20	3	2	1	17	15	22	6
72	Datenverarbeitung und Datenbanken	87	8	6	2	79	47	88	14
73	Forschung und Entwicklung	2	2	2	-	-	-	3	-
74	Erbringung von wirtschaftl. Dienstleistungen (anderweitig nicht genannte)	520	71	49	22	449	214	556	224
M	Erziehung und Unterricht	16	5	2	3	11	4	18	5
N	Gesundheits-, Veterinär- und Sozialwesen	54	8	8	-	46	23	58	44
O	Erbringung von sonstigen öffentlichen und persönlichen Dienstleistungen	373	37	28	9	336	164	387	251
90	Abwasser- und Abfallbeseitigung und sonstige Entsorgung	2	1	1	-	1	-	2	-
91	Interessenvertretungen sowie kirchliche und sonstige Vereinigungen (ohne Sozialwesen, Kultur und Sport)	-	-	-	-	-	-	-	-
92	Kultur, Sport und Unterhaltung	74	11	9	2	63	35	86	24
93	Erbringung von sonstigen Dienstleistungen	297	25	18	7	272	129	299	227
I n s g e s a m t		2 954	501	332	169	2 453	1 116	3 166	1 025

## 8. Vollständige Aufgaben, sowie Gewerbetreibende nach Wirtschaftszweigen im Juni 2007

WZ 2003	Wirtschaftszweig	Vollständige Aufgaben						Gewerbetreibende	
		ins- gesamt	Betriebsaufgaben			sonstige Stillleg.		ins- gesamt	dar.: weiblich
			ins- gesamt	Haupt- nieder- lassung	Zweignie- derlassung unselbst. Zweigstelle	ins- gesamt	dar.: Neben- erwerb		
A	Land- und Forstwirtschaft	50	6	5	1	44	11	51	3
B	Fischerei und Fischzucht	-	-	-	-	-	-	-	-
C	Bergbau und Gewinnung von Steinen und Erden	-	-	-	-	-	-	-	-
D	Verarbeitendes Gewerbe	84	34	25	9	50	14	100	22
DA	Ernährungsgewerbe und Tabakverarbeitung	11	8	4	4	3	-	12	-
DB	Textil- und Bekleidungsgewerbe	5	-	-	-	5	1	5	5
DC	Ledergewerbe	1	-	-	-	1	-	1	-
DD	Holzgewerbe (ohne Herstellung von Möbeln)	3	2	1	1	1	1	3	-
DE	Papier-, Verlags- und Druckgewerbe	13	4	2	2	9	2	14	6
DF	Kokerei, Mineralölverarbeitung, Herstellung und Verarbeitung von Spalt- und Brutstoffen	-	-	-	-	-	-	-	-
DG	Herstellung von chemischen Erzeugnissen	1	-	-	-	1	-	1	-
DH	Herstellung von Gummi- und Kunststoffwaren	1	1	1	-	-	-	1	-
DI	Glasgewerbe, Herstellung von Keramik, Verarbeitung von Steinen und Erden	2	1	1	-	1	1	4	1
DJ	Metallerzeugung und -bearbeitung, Herstellung von Metallerzeugnissen	12	6	4	2	6	3	15	2
DK	Maschinenbau	9	3	3	-	6	-	14	-
DL	Herstellung von Büromaschinen, Datenver- arbeitungsgeräten und -einrichtungen; Elektrotechnik, Feinmechanik und Optik	10	3	3	-	7	3	11	3
DM	Fahrzeugbau	2	1	1	-	1	-	3	-
DN	Herstellung von Möbeln, Schmuck, Musikinstrumenten, Sportgeräten, Spielwaren und sonstigen Erzeugnissen; Recycling	14	5	5	-	9	3	16	5
E	Energie- und Wasserversorgung	3	-	-	-	3	2	3	3
F	Baugewerbe	208	47	37	10	161	29	233	19
G	Handel; Instandhaltung und Reparatur von Kraftfahrzeugen und Gebrauchsgütern	665	135	91	44	530	163	700	243
50	Kraftfahrzeughandel; Instandhaltung und Reparatur von Kraftfahrzeugen; Tankstellen	93	19	14	5	74	22	99	8
51	Handelsvermittlung und Großhandel (ohne KFZ-Handel)	122	18	14	4	104	22	129	22
52	Einzelhandel (ohne Handel mit Kraftfahrzeugen und ohne Tankstellen); Reparatur von Gebrauchsgütern	450	98	63	35	352	119	472	213
H	Gastgewerbe	214	62	53	9	152	24	224	101
I	Verkehr und Nachrichtenübermittlung	94	21	13	8	73	18	96	24
60	Landverkehr; Transport in Rohrfernleitungen	44	9	8	1	35	5	46	12
61	Schifffahrt	1	1	1	-	-	-	2	-
62	Luftfahrt	-	-	-	-	-	-	-	-
63	Hilfs- und Nebentätigkeiten für den Verkehr; Verkehrsvermittlung	23	5	2	3	18	4	24	7
64	Nachrichtenübermittlung	26	6	2	4	20	9	24	5
J	Kredit- und Versicherungsgewerbe	127	10	7	3	117	36	133	46
65	Kreditgewerbe	1	1	1	-	-	-	5	-
66	Versicherungsgewerbe	-	-	-	-	-	-	-	-
67	Mit dem Kredit- und Versicherungsgewerbe verbundene Tätigkeiten	126	9	6	3	117	36	128	46
K	Grundstücks- und Wohnungswesen, Vermietung beweglicher Sachen, Erbringung von wirtschaftl. Dienstleistungen (anderweitig nicht genannte)	487	88	71	17	399	119	525	176
70	Grundstücks- und Wohnungswesen	82	16	12	4	66	9	87	14
71	Vermietung beweglicher Sachen ohne Bedienungspersonal	13	4	4	-	9	2	14	3
72	Datenverarbeitung und Datenbanken	47	8	6	2	39	17	54	10
73	Forschung und Entwicklung	4	3	3	-	1	1	5	1
74	Erbringung von wirtschaftl. Dienstleistungen (anderweitig nicht genannte)	341	57	46	11	284	90	365	148
M	Erziehung und Unterricht	16	2	-	2	14	3	16	10
N	Gesundheits-, Veterinär- und Sozialwesen	32	1	1	-	31	9	32	26
O	Erbringung von sonstigen öffentlichen und persönlichen Dienstleistungen	176	19	13	6	157	48	186	109
90	Abwasser- und Abfallbeseitigung und sonstige Entsorgung	1	1	1	-	-	-	1	-
91	Interessenvertretungen sowie kirchliche und sonstige Vereinigungen (ohne Sozialwesen, Kultur und Sport)	-	-	-	-	-	-	-	-
92	Kultur, Sport und Unterhaltung	43	4	1	3	39	14	47	15
93	Erbringung von sonstigen Dienstleistungen	132	14	11	3	118	34	138	94
I n s g e s a m t		2 156	425	316	109	1 731	476	2 299	782

9. Neugründungen, sowie Gewerbetreibende nach Art der Niederlassung, Rechtsform, Einzelunternehmen nach Geschlecht und Staatsangehörigkeit im Juni 2007

Rechtsform Geschlecht Staatsangehörigkeit	Neugründungen						Gewerbetreibende	
	ins- gesamt	Betriebsgründungen			sonstige Neugründ.		ins- gesamt	dar.: weiblich
		ins- gesamt	Haupt- nieder- lassung	Zweignie- derl./unselb- ständige Zweigstelle	ins- gesamt	dar.: Neben- erwerb		
Anzahl								
Insgesamt	2 954	501	332	169	2 453	1 116	3 166	1 025
nach der Rechtsform des Unternehmens								
Einzelunternehmen	2 586	205	154	51	2 381	1 044	2 586	927
Offene Handelsgesellschaft	3	3	3	-	-	-	6	1
Kommanditgesellschaft	4	4	2	2	-	-	4	-
Gesellschaft mit beschränkter Haftung								
Haftung & Co.KG	15	14	7	7	1	1	29	4
Gesellschaft des bürgerlichen Rechts	139	77	70	7	62	62	273	61
Aktiengesellschaft	5	5	1	4	-	-	-	-
Gesellschaft mit beschränkter Haftung	159	155	83	72	4	4	224	22
Genossenschaft	-	-	-	-	-	-	-	-
Eingetragener Verein	9	6	6	-	3	3	11	1
Private Company Ltd	24	22	3	19	2	2	29	8
Sonstige Rechtsformen	10	10	3	7	-	-	4	1

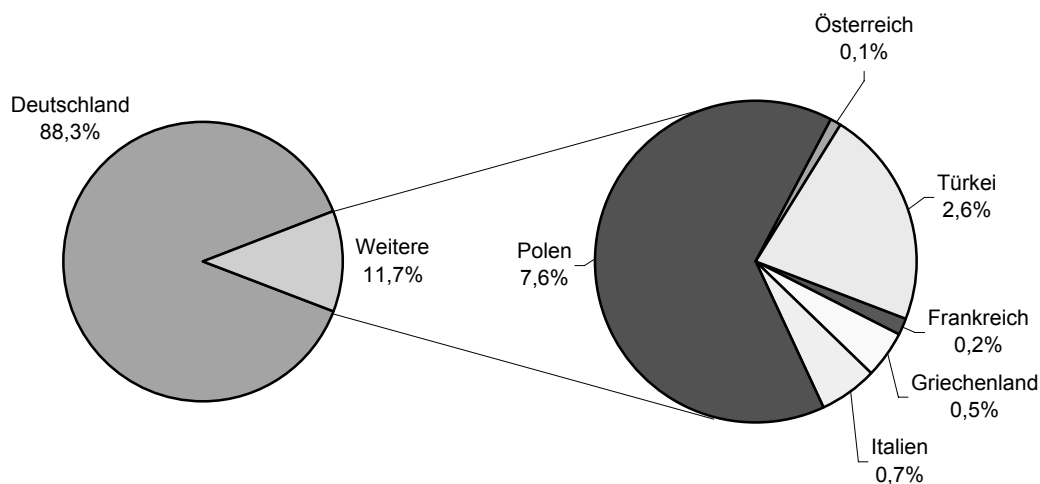
Einzelunternehmer/-innen nach Geschlecht

weiblich	927	72	55	17	855	410	X	X
männlich	1 659	133	99	34	1 526	634	X	X

Einzelunternehmer/-innen nach ausgewählter Staatsangehörigkeit

deutsch	2 106	153	108	45	1 953	967	2 106	789
französisch	5	-	-	-	5	1	5	1
griechisch	13	3	2	1	10	3	13	3
italienisch	16	5	4	1	11	5	16	4
polnisch	181	17	17	-	164	12	181	39
österreichisch	3	1	1	-	2	1	3	2
türkisch	61	7	7	-	54	15	61	9

10. Neugründungen nach ausgewählten Staatsangehörigkeiten von Einzelunternehmern/-innen im Juni 2007



11. Vollständige Aufgaben, sowie Gewerbetreibende nach Art der Niederlassung, Rechtsform, Einzelunternehmen nach Geschlecht und Staatsangehörigkeit im Juni 2007

Rechtsform Geschlecht Staatsangehörigkeit	Vollständige Aufgaben						Gewerbetreibende	
	ins- gesamt	Betriebsaufgaben			sonstige Stillleg.		ins- gesamt	dar.: weiblich
		ins- gesamt	Haupt- nieder- lassung	Zweignie- derl./unselb- ständige Zweigstelle	ins- gesamt	dar.: Neben- erwerb		
Anzahl								
Insgesamt	2 156	425	316	109	1 731	476	2 299	782
nach der Rechtsform des Unternehmens								
Einzelunternehmen	1 886	182	142	40	1 704	449	1 886	705
Offene Handelsgesellschaft	8	8	6	2	-	-	15	2
Kommanditgesellschaft	3	3	2	1	-	-	3	1
Gesellschaft mit beschränkter Haftung								
Haftung & Co.KG	2	2	1	1	-	-	3	-
Gesellschaft des bürgerlichen Rechts	106	82	77	5	24	24	211	49
Aktiengesellschaft	6	6	1	5	-	-	-	-
Gesellschaft mit beschränkter Haftung	119	119	78	41	-	-	145	21
Genossenschaft	1	1	1	-	-	-	5	-
Eingetragener Verein	1	-	-	-	1	1	1	-
Private Company Ltd	14	13	4	9	1	1	17	4
Sonstige Rechtsformen	10	9	4	5	1	1	13	-

Einzelunternehmer/-innen nach Geschlecht

weiblich	705	60	51	9	645	201	X	X
männlich	1 181	122	91	31	1 059	248	X	X

Einzelunternehmer/-innen nach ausgewählter Staatsangehörigkeit

deutsch	1 571	148	113	35	1 423	409	1 571	614
französisch	3	-	-	-	3	1	3	1
griechisch	8	3	1	2	5	-	8	3
italienisch	19	7	7	-	12	2	19	2
polnisch	98	2	1	1	96	4	98	23
österreichisch	4	-	-	-	4	2	4	2
türkisch	58	10	10	-	48	5	58	14

12. Vollständige Aufgaben nach ausgewählten Staatsangehörigkeiten von Einzelunternehmern/-innen im Juni 2007

