



Rheinland-Pfalz

STATISTISCHES LANDESAMT

2012

STATISTISCHE BERICHTE



Gewerbeanzeigen im Januar 2012

Ergebnisse der Gewerbeanzeigenstatistik

Inhalt

	Seite
Vorbemerkungen	3
Definitionen	3
Tabellenteil	
1. Grafik Gewerbean- und -abmeldungen mit Neuerrichtungen und Aufgaben im Jahresüberblick	5
2. Gewerbeanmeldungen nach Wirtschaftszweigen im Januar 2012	6
3. Gewerbeabmeldungen nach Wirtschaftszweigen im Januar 2012	7
4. Grafik Gewerbeanmeldungen nach WZ-Abschnitten im Januar 2012	8
5. Grafik Gewerbeabmeldungen nach WZ-Abschnitten im Januar 2012	8
6. Gewerbeanmeldungen nach Verwaltungsbezirken im Januar 2012	9
7. Gewerbeabmeldungen nach Verwaltungsbezirken im Januar 2012	10
8. Grafik Neuerrichtungen und Aufgaben nach Kreisen im Januar 2012	11
9. Neugründungen, sowie Gewerbetreibende nach Wirtschaftszweigen im Januar 2012	12
10. Vollständige Aufgaben, sowie Gewerbetreibende nach Wirtschaftszweigen im Januar 2012	13
11. Neugründungen, sowie Gewerbetreibende nach Art der Niederlassung, Rechtsform, Einzelunternehmen nach Geschlecht und Staatsangehörigkeit im Januar 2012	14
12. Grafik Neuerrichtungen nach ausgewählten Staatsangehörigkeiten von Einzelunternehmern/-innen im Januar 2012	14
13. Vollständige Aufgaben, sowie Gewerbetreibende nach Art der Niederlassung, Rechtsform, Einzelunternehmen nach Geschlecht und Staatsangehörigkeit im Januar 2012	15
14. Grafik Vollständige Aufgaben nach ausgewählten Staatsangehörigkeiten von Einzelunternehmern/-innen im Januar 2012	15

Zeichenerklärung (nach DIN 55301)

0	weniger als die Hälfte von 1 in der letzten besetzten Stelle, jedoch mehr als nichts
-	nichts vorhanden (genau Null)
...	Angabe fällt später an
/	keine Angabe, da Zahlenwert nicht sicher genug
.	Zahlenwert unbekannt oder geheim zu halten
x	Tabellenfach gesperrt, weil Aussage nicht sinnvoll
p	vorläufige Zahl
r	berichtigte Zahl
s	geschätzte Zahl

Geringfügige Abweichungen in den Summen sind auf Runden der Zahlen zurückzuführen.
Abweichungen gegenüber früheren Veröffentlichungen erklären sich durch inzwischen vorgenommene Korrekturen.

Vorbemerkung

Ziel der Statistik

Ziel der Gewerbeanzeigenstatistik ist es, das Meldegeschehen in seiner Gesamtheit darzustellen und damit Aufschlüsse über Gründungen und Stilllegungen von Unternehmen und Betrieben zu gewinnen. Die Aussagen über das Gründungsverhalten und Betriebsstilllegungen in der Wirtschaft stellen eine unentbehrliche Informationsquelle für die Wirtschafts-, Wettbewerbs- und Strukturpolitik dar. Zahlen über die sektorale, regionale und zeitliche Entwicklung liefern Hinweise zur Ergreifung geeigneter wirtschaftspolitischer Maßnahmen. Zusätzlich werden aktuelle Informationen für die Pflege des Unternehmensregisters zur Verfügung gestellt.

Rechtsgrundlagen

Rechtsgrundlage für die Gewerbeanzeigenstatistik ist die Gewerbeordnung (GewO), in der Fassung der Bekanntmachung vom 22.02.1999 (BGBl. I S. 202), zuletzt geändert durch Gesetz vom 21.12.2007 (BGBl. I S. 3089). Auskunftspflichtig sind die Gewerbetreibenden, die nach § 14 der Gewerbeordnung (GWO) jedes stehende Gewerbe oder den Betrieb einer Zweigniederlassung oder einer unselbständigen Zweigstelle den zuständigen Behörden anzeigen müssen. Sie erfüllen ihre statistische Auskunftspflicht durch Erstattung dieser Anzeige bei den zuständigen Behörden, die diese Angaben an die statistischen Ämter der Länder übermitteln.

Methodische Hinweise

Mit den vorstehend ausgeführten Rechtsvorschriften wurde die Voraussetzung für die Auswertung der Gewerbemeldungen nach einheitlichen Kriterien geschaffen. Die Meldebehörden der Gemeindeverwaltungen, der verbandsfreien Gemeinden, der Verbandsgemeindeverwaltungen sowie der kreisfreien und großen kreisangehörigen Städte nehmen die Gewerbe-, -ab- und -ummeldungen entgegen. Die auf bundesweit einheitlichen Formularen erfassten Daten, der Gewerbeanzeigepflichtigen, übermitteln die zuständigen Meldebehörden monatlich an die statistischen Landesämter.

Bis auf die persönlichen Merkmale „Staatsangehörigkeit“ und „Geschlecht“ sind die Erhebungsmerkmale ausschließlich betriebsbezogen und umfassen u. a.

- die ausgeübte Tätigkeit
- die Art des Betriebes
- die Anzahl der beschäftigten Arbeitnehmer/-innen
- den Grad der Selbständigkeit
- den Grund der Meldung

sowie als Hilfsmerkmale

- den Namen von Betriebsinhaber/-innen
- die Eintragung im Handels-, Genossenschafts- oder Vereinsregister
- die Zahl der geschäftsführenden Gesellschafter/-innen
- die Anschrift der Betriebsstätte.

Der Inhalt des vorliegenden Berichts ist mit Ausnahme der Tabellen nach Wirtschaftszweigen mit den bis zum IV. Quartal 1995 veröffentlichten Angaben zu Gewerbeanzeigenstatistik vergleichbar. Ab 1996 liegt den Tabellen die EU-einheitliche „Klassifikation der Wirtschaftszweige“ (WZ 1993), ab Januar 2003 die WZ 2003 und ab Januar 2008 die WZ 2008 zugrunde. Die WZ 2008 ist eine Aktualisierung der Klassifikation der Wirtschaftszweige, Ausgabe 2003 (WZ 2003) deren Struktur sich aber in vielen Wirtschaftsbereichen deutlich verändert hat. Die Ergebnisse nach Wirtschaftszweigen sind daher mit den Ergebnissen früherer Monate und Jahre nicht mehr vergleichbar. Außerdem wird, seit dem Jahr 2003, das Automatenaufstell- und Reisegewerbe in den Gewerbe-, -ab- und -ummeldungen nicht mehr nachgewiesen.

Definitionen

- **Hauptniederlassung**
Mittelpunkt des Geschäftsverkehrs eines Betriebes, der sich bei Personengesellschaften (KG, OHG, GmbH & Co. KG, GbR, GmbH & Co. OHG u.a.) und juristischen Personen am Sitz des Unternehmens befindet. Eine Hauptniederlassung liegt auch dann vor, wenn daneben keine Zweigniederlassung oder unselbständige Zweigstelle betrieben wird.
- **Zweigniederlassung**
Betriebe mit selbständiger Organisation, selbständigen Betriebsmitteln und gesonderter Buchführung, dessen Leiter Geschäfte selbständig abzuschließen und durchzuführen befugt ist.
- **Unselbständige Zweigstelle**

Gewerbeanmeldungen

Ein Gewerbe ist anzumelden bei der Neuerrichtung eines Betriebes, einer Zweigniederlassung oder einer unselbständigen Zweigstelle, bei der Übernahme eines bereits bestehenden Betriebes (z.B. durch Kauf, Pacht/Erbsfolge, Änderung der Rechtsform, Gesellschaftereintritt) und bei der Verlegung eines Betriebes aus dem Bereich einer Meldebehörde in den Bereich einer anderen Meldebehörde.

- Neuerrichtung

Zur Neuerrichtung zählt die erstmalige Anmeldung eines Gewerbebetriebes als Hauptniederlassung, Zweigniederlassung oder unselbständige Zweigstelle, die Anmeldung als Neuerrichtung eines Kleingewerbetreibenden bzw. einer Nebentätigkeit sowie Gründung nach dem Umwandlungsgesetz.

- Zuzug

Verlagerung eines bestehenden Betriebes in den Bezirk des nachweisenden Gewerbebeamten.

- Übernahme

Übernahme eines bestehenden Betriebes innerhalb des Bezirkes des nachweisenden Gewerbebeamten (z.B. durch Kauf, Pacht/Erbsfolge, Änderung der Rechtsform, Gesellschaftereintritt).

Betriebsgründungen

Betriebsgründungen sind Neugründungen (außer Nebenerwerb) von Betrieben durch Einzelunternehmer, Personengesellschaften oder juristische Personen wobei für einen Einzelunternehmer, der eine Hauptniederlassung anmeldet, die Voraussetzung gilt, dass er entweder in das Handelsregister eingetragen ist oder eine Handwerkskarte besitzt oder mindestens einen Arbeitnehmer beschäftigt.

Sonstige Neugründungen

Gründung der Hauptniederlassung eines Kleinunternehmens (Nicht-Kaufmann/-frau). Das Kleinunternehmen ist nicht im Handelsregister eingetragen, besitzt keine Handwerkskarte und beschäftigt keine Arbeitnehmer. Die Gründung eines Gewerbes, das im Nebenerwerb betrieben wird, gilt ebenfalls als sonstige Neugründung.

Gewerbeabmeldungen

Ein Gewerbe ist abzumelden bei der vollständigen oder teilweisen Aufgabe eines Gewerbebetriebes, bei Übergabe an einen Nachfolger/Eigentümerwechsel, Änderung der Rechtsform, bei Verlagerung eines Gewerbebetriebes in den Bereich einer anderen Meldebehörde und bei Austritt eines Gesellschafters.

- Aufgabe

Hierzu zählt die Abmeldung eines Gewerbebetriebes wegen Aufgabe einer Hauptniederlassung, Zweigniederlassung bzw. unselbständigen Zweigstelle.

- Fortzug

Verlagerung eines bestehenden Betriebes aus dem Bezirk des nachweisenden Gewerbebeamten.

- Übergabe

Übergabe eines bestehenden Betriebes innerhalb des Bezirkes des nachweisenden Gewerbebeamten (z.B. wegen Verkauf, Verpachtung, Erbsfolge, Änderung der Rechtsform, Austritt als Gesellschafter).

Betriebsaufgaben

Betriebsaufgaben sind vollständige Aufgaben (außer Nebenerwerb) von Betrieben durch Einzelunternehmer, Personengesellschaften oder juristische Personen, wobei für einen Einzelunternehmer, der eine Hauptniederlassung abmeldet, die Voraussetzung gilt, dass er entweder in das Handelsregister eingetragen war oder zuletzt mindestens einen Arbeitnehmer beschäftigt hat.

Sonstige Stilllegungen

Vollständige Aufgabe einer Hauptniederlassung eines Kleingewerbetreibenden (Nicht-Kaufmann/-frau). Das Kleinunternehmen war nicht im Handelsregister eingetragen und beschäftigte keine Arbeitnehmer. Die Aufgabe eines Gewerbes, das im Nebenerwerb betrieben wurde, gilt ebenfalls als sonstige Stilllegung.

Hinweise zum besseren Verständnis:

- Auf dem Erhebungsbogen für Gewerbe-Anmeldungen besteht die Möglichkeit zum Ankreuzen der Positionen „Neugründung“ und „Gründung nach Umwandlungsgesetz“. Die beiden Merkmale bilden die Position Neuerrichtungen. Das Merkmal „Neugründungen“ wird rechnerisch in Betriebsgründungen und sonstige Neugründungen weiter detailliert, um Gründungen mit besonderer wirtschaftlicher Substanz herauszuarbeiten.
- Vergleicht man die Daten „Insgesamt Neugründungen“ zu „Insgesamt Gewerbetreibende“ nach Rechtsformen, fällt auf, dass die Zahl der Einzelunternehmen gleich ist, während die anderen Rechtsformen differieren. Die Erklärung liegt darin, dass es sich bei Gewerbetreibenden um natürliche Personen handelt. Die Rechtsformen der Neugründungen weisen juristische Personen aus. D.h., eine GmbH kann z.B. mit mehreren natürlichen Personen gegründet werden.

1. Gewerbean- und -abmeldungen mit Neuerrichtungen und Aufgaben im Jahresüberblick



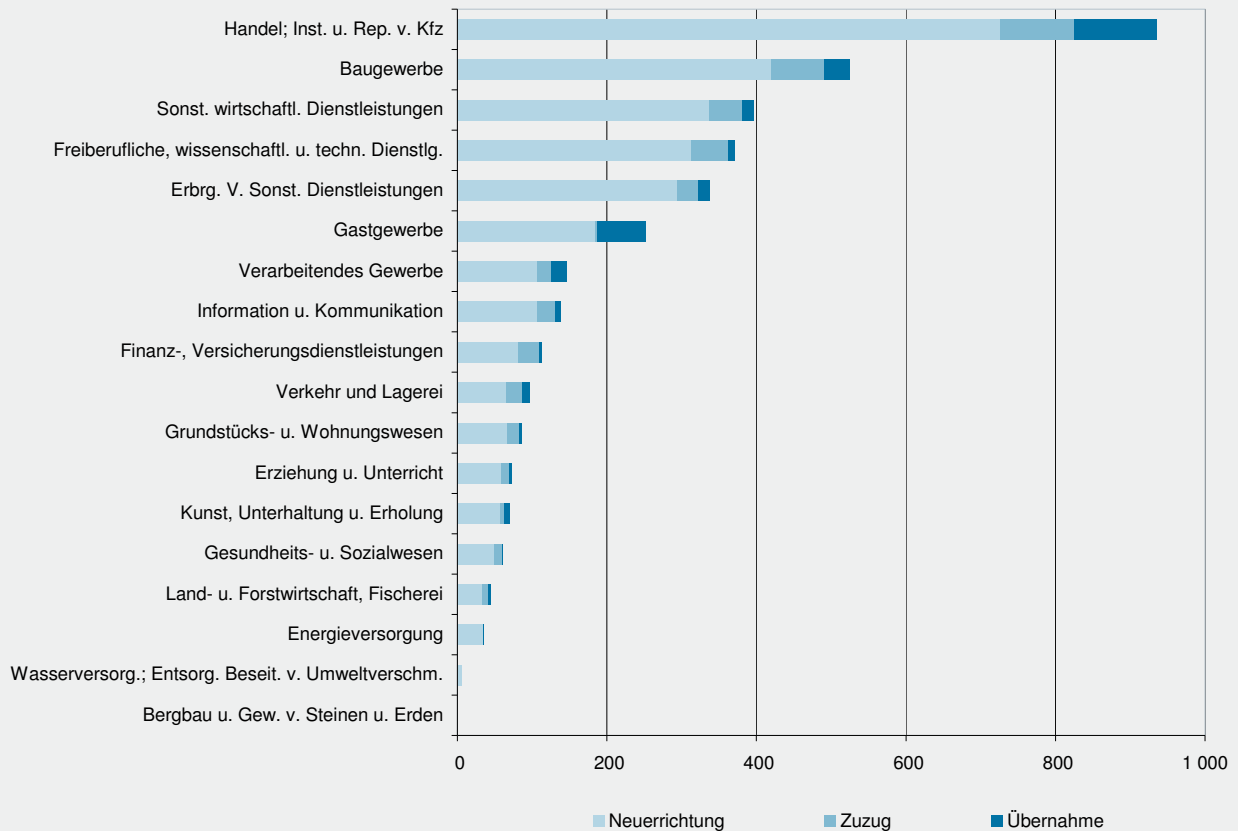
2. Gewerbeanmeldungen nach Wirtschaftszweigen im Januar 2012

WZ 2008	Wirtschaftszweig	Anmeldungen				Veränderung zum Vormonat			
		ins- gesamt	davon			ins- gesamt	davon		
			Neuer- richtung	Zuzug	Über- nahme		Neuer- richtung	Zuzug	Über- nahme
		Anzahl				%			
A	Land- u. Forstwirtschaft, Fischerei	44	34	7	3	131,6	112,5	250,0	200,0
B	Bergbau u. Gew. v. Steinen u. Erden	-	-	-	-	X	-	X	-
C	Verarbeitendes Gewerbe	146	106	20	20	41,7	35,9	100,0	33,3
	darunter								
10	Herst. v. Nahrungs- u. Futtermitteln	18	8	-	10	28,6	- 11,1	-	100,0
11	Getränkeherstellung	2	2	-	-	- 60,0	- 50,0	X	-
13	Herst. v. Textilien	12	12	-	-	X	X	-	-
14	Herst. v. Bekleidung	10	9	1	-	66,7	80,0	X	X
16	Herst. v. Holz-, Flecht-, Korb- u. Korkwaren (ohne Möbel)	1	1	-	-	-	-	-	-
18	Herst. v. Druckerzgn; Vervielf. v. Ton-, Bild- und Datenträgern	8	4	3	1	60,0	-	200,0	X
25	Herst. v. Metallerzeugnissen	26	14	6	6	-	- 17,6	100,0	-
26	Herst. v. Datenverarb., elektr. u. opt. Erzeugnissen	1	-	-	1	-	X	-	X
27	Herst. v. elektr. Ausrüstungen	-	-	-	-	X	X	-	-
28	Maschinenbau	5	1	4	-	150,0	- 50,0	X	-
29	Herst. v. Kraftwagen u. Kraftwagenteilen	-	-	-	-	X	X	-	-
31	Herst. v. Möbeln	2	2	-	-	100,0	X	X	-
D	Energieversorgung	35	34	-	1	- 40,7	- 38,2	X	-
E	Wasserversorgung; Entsorg. Beseit. v. Umweltverschm.	6	6	-	-	-	20,0	-	X
F	Baugewerbe	525	420	71	34	98,9	101,9	102,9	61,9
G	Handel; Inst. u. Rep. v. Kfz	935	727	98	110	31,0	26,2	32,4	71,9
	darunter								
45	Kfz-Handel; Inst. u. Rep. v. Kfz	156	125	22	9	60,8	68,9	15,8	125,0
46	Handelsvermittlung u. Großhandel (ohne Kfz)	182	138	30	14	22,1	14,0	57,9	55,6
47	Einzelhandel (ohne Kfz)	597	464	46	87	27,6	21,8	27,8	70,6
H	Verkehr und Lagerei	97	65	22	10	- 11,0	- 19,8	22,2	-
	darunter								
49	Landverkehr und Transport in Rohrfernleitg.	55	36	12	7	-	- 10,0	71,4	- 12,5
53	Post-, Kurier- und Expressdienste	27	21	6	-	- 22,9	- 22,2	- 25,0	-
I	Gastgewerbe	252	185	3	64	11,0	18,6	- 40,0	- 3,0
55	Beherbergung	39	30	-	9	34,5	42,9	-	12,5
56	Gastronomie	213	155	3	55	7,6	14,8	- 40,0	- 5,2
J	Information u. Kommunikation	138	107	24	7	15,0	15,1	-	133,3
	darunter								
58	Verlagswesen	12	10	2	-	300,0	400,0	X	X
61	Telekommunikation	4	2	-	2	-	- 50,0	-	X
62	Erbrg. v. Dienstl. d. Informationstechnologie	98	77	17	4	19,5	30,5	- 19,0	100,0
63	Informationsdienstleistungen	15	11	4	-	- 11,8	- 31,3	300,0	-
K	Finanz-, Versicherungsdienstleistungen	113	82	27	4	21,5	10,8	80,0	-
	darunter								
66	Mit Finanz- u. Versicherungsdienstl. verbundene Tätigkeiten	95	66	25	4	14,5	1,5	66,7	33,3
L	Grundstücks- u. Wohnungswesen	86	66	17	3	2,4	- 8,3	112,5	- 25,0
M	Freiberufliche, wissenschaftl. u. techn. Dienstl.	371	313	49	9	19,3	16,8	53,1	- 18,2
	darunter								
70	Verw. u. Führung v. Unternehmen; Unternehmensberatung	73	59	9	5	52,1	55,3	12,5	150,0
73	Werbung u. Marktforschung	111	90	20	1	- 15,3	- 23,7	100,0	- 66,7
N	Sonst. wirtschaftl. Dienstleistungen	396	336	44	16	26,9	26,8	63,0	- 20,0
	darunter								
77	Verm. v. beweglichen Sachen	22	17	2	3	22,2	13,3	X	-
78	Verm. u. Überlassung v. Arbeitskräften	14	11	2	1	27,3	57,1	-	- 50,0
79	Reisebüros, -veranstalter u. sonst. Reservierungsdienstl.	18	14	-	4	- 10,0	- 6,7	X	33,3
81	Gebäudebetreuung; Garten- und Landschaftsbau	211	185	21	5	48,6	51,6	50,0	- 16,7
P	Erziehung u. Unterricht	73	59	11	3	35,2	31,1	120,0	- 25,0
Q	Gesundheits- u. Sozialwesen	61	49	11	1	8,9	2,1	83,3	- 50,0
R	Kunst, Unterhaltung u. Erholung	70	57	6	7	27,3	29,5	- 25,0	133,3
S	Erbrg. v. Sonst. Dienstleistungen	337	295	27	15	30,6	39,8	50,0	- 48,3
	Sonstige Tätigkeiten	-	-	-	-	-	-	-	-
I n s g e s a m t		3 685	2 941	437	307	29,5	28,1	50,2	18,5

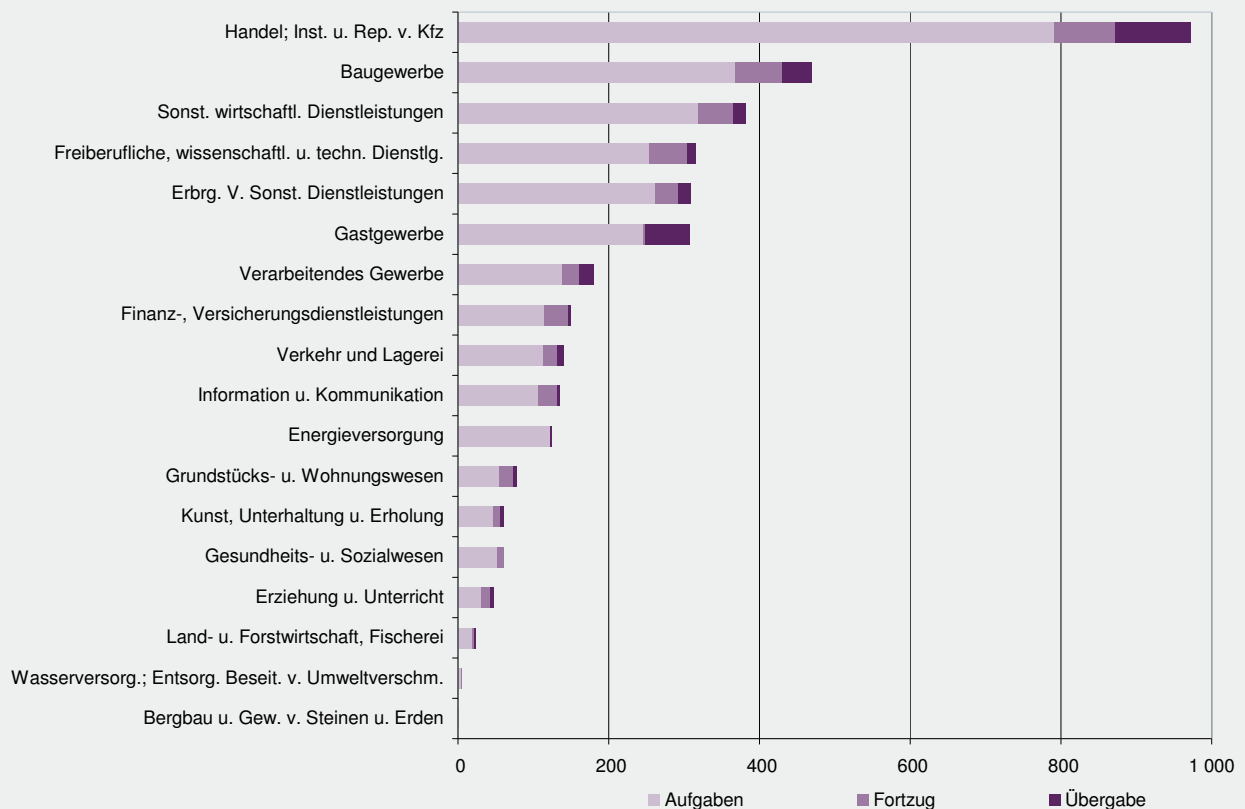
3. Gewerbeabmeldungen nach Wirtschaftszweigen im Januar 2012

WZ 2008	Wirtschaftszweig	Abmeldungen				Veränderung zum Vormonat			
		ins- gesamt	davon			ins- gesamt	davon		
			Aufgabe	Fortzug	Über- gabe		Aufgabe	Fortzug	Über- gabe
		Anzahl				%			
A	Land- u. Forstwirtschaft, Fischerei	24	19	3	2	-	- 5,0	50,0	-
B	Bergbau u. Gew. v. Steinen u. Erden	1	1	-	-	X	X	-	-
C	Verarbeitendes Gewerbe	180	138	23	19	20,0	16,0	64,3	11,8
	darunter								
10	Herst. v. Nahrungs- u. Futtermitteln	40	30	1	9	37,9	36,4	-	50,0
11	Getränkeherstellung	1	-	1	-	-	-	-	-
13	Herst. v. Textilien	5	4	1	-	- 37,5	- 42,9	X	X
14	Herst. v. Bekleidung	6	5	1	-	- 40,0	- 44,4	X	X
16	Herst. v. Holz-, Flecht-, Korb- u. Korkwaren (ohne Möbel)	4	4	-	-	- 42,9	- 42,9	-	-
18	Herst. v. Druckerzgn; Vervielf. v. Ton-, Bild- und Datenträgern	10	6	3	1	- 16,7	- 33,3	50,0	-
25	Herst. v. Metallerzeugnissen	32	21	5	6	- 3,0	- 19,2	66,7	50,0
26	Herst. v. Datenverarb., elektr. u. opt. Erzeugnissen	2	2	-	-	100,0	100,0	-	-
27	Herst. v. elektr. Ausrüstungen	1	1	-	-	- 66,7	- 50,0	X	-
28	Maschinenbau	5	4	1	-	66,7	100,0	-	-
29	Herst. v. Kraftwagen u. Kraftwagenteilen	-	-	-	-	-	-	-	-
31	Herst. v. Möbeln	4	4	-	-	300,0	300,0	-	-
D	Energieversorgung	124	122	-	2	- 68,8	- 69,2	-	-
E	Wasserversorgung; Entsorg. Beseit. v. Umweltverschm.	5	4	1	-	400,0	300,0	X	-
F	Baugewerbe	469	368	62	39	- 1,9	- 13,8	93,8	105,3
G	Handel; Inst. u. Rep. v. Kfz	972	791	81	100	- 8,5	- 11,9	- 2,4	23,5
	darunter								
45	Kfz-Handel; Inst. u. Rep. v. Kfz	125	102	14	9	2,5	2,0	- 17,6	80,0
46	Handelsvermittlung u. Großhandel (ohne Kfz)	224	181	25	18	- 1,3	- 8,1	19,0	100,0
47	Einzelhandel (ohne Kfz)	623	508	42	73	- 12,6	- 15,5	- 6,7	9,0
H	Verkehr und Lagerei	141	113	19	9	9,3	9,7	46,2	- 30,8
	darunter								
49	Landverkehr und Transport in Rohrfernleitg.	91	72	14	5	33,8	28,6	366,7	- 44,4
53	Post-, Kurier- und Expressdienste	35	31	4	-	- 2,8	3,3	- 33,3	-
I	Gastgewerbe	307	246	2	59	- 7,3	- 8,6	- 33,3	-
55	Beherbergung	42	28	-	14	- 6,7	- 22,2	-	55,6
56	Gastronomie	265	218	2	45	- 7,3	- 6,4	- 33,3	- 10,0
J	Information u. Kommunikation	135	107	24	4	- 15,1	- 20,7	26,3	- 20,0
	darunter								
58	Verlagswesen	10	8	2	-	42,9	33,3	X	X
61	Telekommunikation	8	7	-	1	300,0	250,0	-	X
62	Erbrg. v. Dienstl. d. Informationstechnologie	96	75	20	1	- 21,3	- 26,5	17,6	- 66,7
63	Informationsdienstleistungen	9	8	1	-	- 47,1	- 46,7	- 50,0	-
K	Finanz-, Versicherungsdienstleistungen	150	114	33	3	3,4	0,9	10,0	50,0
	darunter								
66	Mit Finanz- u. Versicherungsdienstl. verbundene Tätigkeiten	139	108	28	3	3,7	0,9	12,0	50,0
L	Grundstücks- u. Wohnungswesen	78	55	18	5	- 8,2	- 21,4	80,0	-
M	Freiberufliche, wissenschaftl. u. techn. Dienstl.	316	254	50	12	- 17,1	- 22,1	8,7	33,3
	darunter								
70	Verw. u. Führung v. Unternehmen; Unternehmensberatung	71	61	7	3	- 15,5	- 14,1	- 22,2	- 25,0
73	Werbung u. Marktforschung	108	85	21	2	- 22,9	- 30,9	61,5	- 50,0
N	Sonst. wirtschaftl. Dienstleistungen	382	319	46	17	- 23,0	- 29,9	91,7	-
	darunter								
77	Verm. v. beweglichen Sachen	26	21	2	3	- 27,8	- 38,2	X	50,0
78	Verm. u. Überlassung v. Arbeitskräften	20	14	4	2	17,6	- 6,7	300,0	100,0
79	Reisebüros, -veranstalter u. sonst. Reservierungsdienstl.	12	9	-	3	- 60,0	- 64,0	X	50,0
81	Gebäudebetreuung; Garten- und Landschaftsbau	188	160	20	8	- 21,7	- 28,3	81,8	33,3
P	Erziehung u. Unterricht	47	30	13	4	- 24,2	- 36,2	44,4	- 33,3
Q	Gesundheits- u. Sozialwesen	60	52	8	-	- 14,3	- 14,8	60,0	X
R	Kunst, Unterhaltung u. Erholung	61	47	9	5	- 18,7	- 28,8	80,0	25,0
S	Erbrg. V. Sonst. Dienstleistungen	309	262	31	16	5,1	4,4	14,8	-
	Sonstige Tätigkeiten	-	-	-	-	-	-	-	-
I n s g e s a m t		3 761	3 042	423	296	- 13,3	- 19,0	31,4	13,4

4. Gewerbebeanmeldungen nach WZ-Abschnitten im Januar 2012



5. Gewerbeabmeldungen nach WZ-Abschnitten im Januar 2012



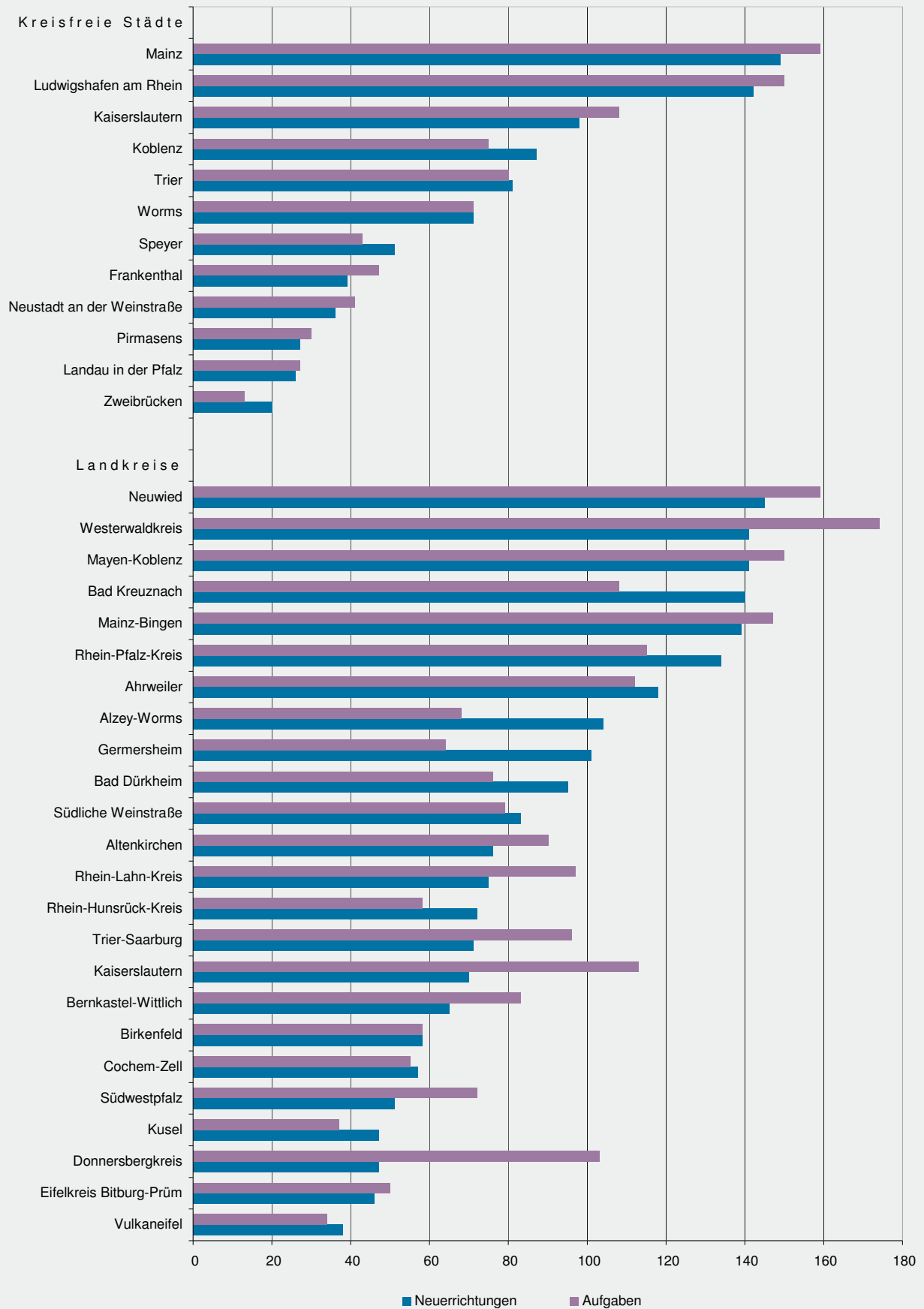
6. Gewerbebeanmeldungen nach Verwaltungsbezirken im Januar 2012

Verwaltungsbereich	Anmeldungen				Veränderung zum Vormonat			
	ins- gesamt	davon			ins- gesamt	davon		
		Neuer- richtung	Zuzug	Über- nahme		Neuer- richtung	Zuzug	Über- nahme
Anzahl				%				
Kreisfreie Städte								
Frankenthal (Pfalz), St.	47	39	3	5	34,3	30,0	200,0	25,0
Kaiserslautern, St.	117	98	10	9	46,3	34,2	233,3	125,0
Koblenz, St.	112	87	10	15	30,2	26,1	100,0	25,0
Landau i. d. Pf., St.	31	26	5	-	-	- 3,7	66,7	X
Ludwigshafen a. Rh., St.	166	142	14	10	66,0	52,7	180,0	400,0
Mainz, St.	198	149	25	24	12,5	8,8	47,1	9,1
Neustadt a. d. Weinstr., St.	51	36	6	9	18,6	12,5	-	80,0
Pirmasens, St.	30	27	3	-	- 6,3	- 3,6	- 25,0	-
Speyer, St.	56	51	3	2	69,7	59,4	X	100,0
Trier, St.	102	81	11	10	25,9	30,6	120,0	- 28,6
Worms, St.	95	71	8	16	21,8	16,4	60,0	33,3
Zweibrücken, St.	28	20	5	3	100,0	53,8	400,0	X
Landkreise								
Ahrweiler	144	118	14	12	108,7	131,4	40,0	50,0
Altenkirchen (Ww.)	89	76	9	4	15,6	31,0	- 25,0	- 42,9
Alzey-Worms	134	104	21	9	67,5	73,3	90,9	-
Bad Dürkheim	124	95	23	6	42,5	33,8	130,0	-
Bad Kreuznach	167	140	12	15	31,5	41,4	- 7,7	-
Bernkastel-Wittlich	80	65	9	6	9,6	4,8	50,0	20,0
Birkenfeld	70	58	4	8	34,6	18,4	X	166,7
Cochem-Zell	69	57	5	7	81,6	96,6	150,0	-
Donnersbergkreis	51	47	3	1	30,8	42,4	-	- 66,7
Eifelkreis Bitburg-Prüm	63	46	5	12	- 4,5	- 13,2	-	50,0
Germersheim	123	101	11	11	41,4	42,3	37,5	37,5
Kaiserslautern	87	70	5	12	-	1,4	- 58,3	100,0
Kusel	56	47	5	4	47,4	38,2	150,0	100,0
Mainz-Bingen	186	139	33	14	23,2	15,8	83,3	7,7
Mayen-Koblenz	180	141	21	18	19,2	19,5	16,7	20,0
Neuwied	179	145	28	6	32,6	31,8	100,0	- 45,5
Rhein-Hunsrück-Kreis	89	72	11	6	14,1	5,9	37,5	200,0
Rhein-Lahn-Kreis	97	75	15	7	3,2	4,2	-	-
Rhein-Pfalz-Kreis	156	134	18	4	7,6	14,5	-	- 60,0
Südliche Weinstraße	111	83	18	10	79,0	76,6	63,6	150,0
Südwestpfalz	66	51	7	8	53,5	54,5	- 22,2	X
Trier-Saarburg	93	71	15	7	5,7	14,5	7,1	- 41,7
Vulkaneifel	45	38	6	1	- 10,0	- 11,6	X	- 83,3
Westerwaldkreis	193	141	36	16	38,8	29,4	125,0	14,3
Rheinland-Pfalz	3 685	2 941	437	307	29,5	28,1	50,2	18,5
Kreisfreie Städte	1 033	827	103	103	30,9	25,9	87,3	33,8
Landkreise	2 652	2 114	334	204	29,0	29,1	41,5	12,1
Industrie- und Handelskammer								
Kammerbezirk Koblenz	1 389	1 110	165	114	32,8	33,4	46,0	12,9
Kammerbezirk Pfalz	1 300	1 067	139	94	36,0	32,9	44,8	64,9
Kammerbezirk Rheinhessen	613	463	87	63	26,4	22,5	70,6	12,5
Kammerbezirk Trier	383	301	46	36	7,0	6,7	48,4	- 20,0

7. Gewerbeabmeldungen nach Verwaltungsbezirken im Januar 2012

Verwaltungsbereich	Abmeldungen				Veränderung zum Vormonat			
	ins- gesamt	davon			ins- gesamt	davon		
		Aufgabe	Fortzug	Über- gabe		Aufgabe	Fortzug	Über- gabe
	Anzahl				%			
Kreisfreie Städte								
Frankenthal (Pfalz), St.	55	47	5	3	34,1	34,3	150,0	- 25,0
Kaiserslautern, St.	120	108	6	6	60,0	52,1	200,0	200,0
Koblenz, St.	108	75	16	17	2,9	- 14,8	220,0	41,7
Landau i. d. Pf., St.	37	27	10	-	- 15,9	- 27,0	100,0	X
Ludwigshafen a. Rh., St.	173	150	17	6	16,9	18,1	13,3	-
Mainz, St.	213	159	32	22	34,0	28,2	39,1	83,3
Neustadt a. d. Weinstr., St.	53	41	5	7	10,4	5,1	-	75,0
Pirmasens, St.	30	30	-	-	- 16,7	- 14,3	-	X
Speyer, St.	47	43	1	3	- 32,9	- 30,6	- 87,5	X
Trier, St.	105	80	12	13	7,1	1,3	100,0	-
Worms, St.	85	71	5	9	- 28,6	- 33,6	25,0	12,5
Zweibrücken, St.	19	13	4	2	- 26,9	- 48,0	300,0	X
Landkreise								
Ahrweiler	142	112	14	16	2,9	0,9	- 6,7	33,3
Altenkirchen (Ww.)	109	90	13	6	- 30,6	- 32,8	8,3	- 45,5
Alzey-Worms	91	68	16	7	- 61,8	- 68,8	60,0	- 30,0
Bad Dürkheim	111	76	26	9	- 22,9	- 37,7	52,9	80,0
Bad Kreuznach	142	108	19	15	- 35,7	- 44,0	58,3	- 6,3
Bernkastel-Wittlich	99	83	8	8	- 45,3	- 50,6	33,3	14,3
Birkenfeld	73	58	4	11	2,8	- 12,1	33,3	450,0
Cochem-Zell	67	55	3	9	9,8	5,8	200,0	12,5
Donnersbergkreis	107	103	4	-	62,1	77,6	- 42,9	X
Eifelkreis Bitburg-Prüm	62	50	2	10	- 40,4	- 41,9	- 81,8	42,9
Germersheim	88	64	11	13	- 29,0	- 38,5	57,1	-
Kaiserslautern	129	113	10	6	19,4	24,2	- 9,1	-
Kusel	44	37	2	5	- 8,3	- 7,5	- 33,3	-
Mainz-Bingen	199	147	39	13	- 7,0	- 17,9	62,5	18,2
Mayen-Koblenz	185	150	22	13	- 13,6	- 15,7	22,2	- 27,8
Neuwied	183	159	18	6	- 17,9	- 15,4	- 18,2	- 53,8
Rhein-Hunsrück-Kreis	71	58	9	4	- 36,6	- 43,1	12,5	100,0
Rhein-Lahn-Kreis	113	97	10	6	- 3,4	- 3,0	-	- 14,3
Rhein-Pfalz-Kreis	134	115	13	6	- 16,3	- 19,0	8,3	-
Südliche Weinstraße	104	79	12	13	18,2	3,9	50,0	225,0
Südwestpfalz	89	72	11	6	- 20,5	- 32,7	450,0	100,0
Trier-Saarburg	119	96	16	7	10,2	9,1	166,7	- 50,0
Vulkaneifel	38	34	3	1	- 73,4	- 74,4	-	- 85,7
Westerwaldkreis	217	174	25	18	- 0,9	- 9,4	38,9	100,0
Rheinland-Pfalz	3 761	3 042	423	296	- 13,3	- 19,0	31,4	13,4
Kreisfreie Städte	1 045	844	113	88	7,8	1,8	48,7	37,5
Landkreise	2 716	2 198	310	208	- 19,4	- 24,9	26,0	5,6
Industrie- und Handelskammer								
Kammerbezirk Koblenz	1 410	1 136	153	121	- 13,9	- 19,1	23,4	10,0
Kammerbezirk Pfalz	1 340	1 118	137	85	0,1	- 4,5	30,5	37,1
Kammerbezirk Rheinhessen	588	445	92	51	- 19,5	- 29,1	50,8	24,4
Kammerbezirk Trier	423	343	41	39	- 33,3	- 38,1	28,1	- 18,8

8. Neuerrichtungen und Aufgaben nach Kreisen im Januar 2012



9. Neugründungen, sowie Gewerbetreibende nach Wirtschaftszweigen im Januar 2012

WZ 2008	Wirtschaftszweig	Neugründungen						Gewerbetreibende	
		ins- gesamt	Betriebsgründungen			sonstige Neugründ.		ins- gesamt	dar.: weiblich
			ins- gesamt	Haupt- nieder- lassung	Zweignie- derlassung unselbst. Zweigstelle	ins- gesamt	dar.: Neben- erwerb		
A	Land- u. Forstwirtschaft, Fischerei	34	5	4	1	29	20	36	10
B	Bergbau u. Gew. v. Steinen u. Erden	-	-	-	-	-	-	-	-
C	Verarbeitendes Gewerbe	105	40	30	10	65	51	118	45
darunter									
10	Herst. v. Nahrungs- u. Futtermitteln	8	7	3	4	1	1	8	2
11	Getränkeherstellung	2	-	-	-	2	2	3	-
13	Herst. v. Textilien	12	-	-	-	12	11	12	11
14	Herst. v. Bekleidung	9	2	-	2	7	7	11	9
16	Herst. v. Holz-, Flecht-, Korb- u. Korkwaren (ohne Möbel)	1	1	1	-	-	-	1	-
18	Herst. v. Druckerzgn; Vervielf. v. Ton-, Bild- und Datenträgern	4	-	-	-	4	4	4	1
25	Herst. v. Metallserzeugnissen	14	7	6	1	7	2	15	3
26	Herst. v. Datenverarb., elektr. u. opt. Erzeugnissen	-	-	-	-	-	-	-	-
27	Herst. v. elektr. Ausrüstungen	-	-	-	-	-	-	-	-
28	Maschinenbau	1	1	1	-	-	-	1	-
29	Herst. v. Kraftwagen u. Kraftwagenteilen	-	-	-	-	-	-	-	-
31	Herst. v. Möbeln	1	-	-	-	1	-	1	-
D	Energieversorgung	34	16	5	11	18	15	46	4
E	Wasserversorgung; Entsorg. Beseit. v. Umweltverschm.	6	1	-	1	5	3	6	1
F	Baugewerbe	419	108	102	6	311	56	445	27
G	Handel; Inst. u. Rep. v. Kfz	725	154	89	65	571	372	797	265
darunter									
45	Kfz-Handel; Inst. u. Rep. v. Kfz	125	28	21	7	97	58	138	21
46	Handelsvermittlung u. Großhandel (ohne Kfz)	137	28	15	13	109	52	151	44
47	Einzelhandel (ohne Kfz)	463	98	53	45	365	262	508	200
H	Verkehr und Lagerei	65	21	11	10	44	15	73	9
darunter									
49	Landverkehr und Transport in Rohrfernleitg.	36	15	10	5	21	7	39	6
53	Post-, Kurier- und Expressdienste	21	2	-	2	19	8	26	3
I	Gastgewerbe	185	48	41	7	137	41	202	70
55	Beherbergung	30	6	6	-	24	16	34	18
56	Gastronomie	155	42	35	7	113	25	168	52
J	Information u. Kommunikation	107	16	14	2	91	63	122	22
darunter									
58	Verlagswesen	10	5	4	1	5	3	12	5
61	Telekommunikation	2	-	-	-	2	1	2	1
62	Erbrg. v. Dienstl. d. Informationstechnologie	77	9	8	1	68	48	88	14
63	Informationsdienstleistungen	11	1	1	-	10	7	12	1
K	Finanz-, Versicherungsdienstleistungen	81	35	20	15	46	21	92	18
darunter									
66	Mit Finanz- u. Versicherungsdienstl. verbundene Tätigkeiten	65	19	6	13	46	21	68	16
L	Grundstücks- u. Wohnungswesen	64	28	19	9	36	11	72	30
M	Freiberufliche, wissenschaftl. u. techn. Dienstl.	310	53	42	11	257	183	335	102
darunter									
70	Verw. u. Führung v. Unternehmen; Unternehmensberatung	58	17	14	3	41	23	65	9
73	Werbung u. Marktforschung	90	8	6	2	82	62	92	38
N	Sonst. wirtschaftl. Dienstleistungen	336	58	42	16	278	143	352	111
darunter									
77	Verm. v. beweglichen Sachen	17	5	3	2	12	8	21	4
78	Verm. u. Überlassung v. Arbeitskräften	11	6	3	3	5	3	14	5
79	Reisebüros, -veranstalter u. sonst. Reservierungsdienstl.	14	8	5	3	6	5	15	7
81	Gebäudebetreuung; Garten- und Landschaftsbau	185	24	21	3	161	71	192	41
P	Erziehung u. Unterricht	59	21	3	18	38	23	64	22
Q	Gesundheits- u. Sozialwesen	48	6	5	1	42	29	52	35
R	Kunst, Unterhaltung u. Erholung	56	11	8	3	45	26	58	11
S	Erbrg. V. Sonst. Dienstleistungen	293	27	23	4	266	172	301	228
Sonstige Tätigkeiten									
		-	-	-	-	-	-	-	-
Insgesamt		2 927	648	458	190	2 279	1 244	3 171	1 010

10. Vollständige Aufgaben, sowie Gewerbetreibende nach Wirtschaftszweigen im Januar 2012

WZ 2008	Wirtschaftszweig	Vollständige Aufgaben						Gewerbetreibende	
		ins- gesamt	Betriebsaufgaben			sonstige Stillleg.		ins- gesamt	dar.: weiblich
			ins- gesamt	Haupt- nieder- lassung	Zweignie- derlassung unselbst. Zweigstelle	ins- gesamt	dar.: Neben- erwerb		
A	Land- u. Forstwirtschaft, Fischerei	19	1	1	-	18	4	20	7
B	Bergbau u. Gew. v. Steinen u. Erden	1	1	1	-	-	-	1	-
C	Verarbeitendes Gewerbe	137	54	38	16	83	28	161	28
darunter									
10	Herst. v. Nahrungs- u. Futtermitteln	30	13	7	6	17	3	34	5
11	Getränkeherstellung	-	-	-	-	-	-	-	-
13	Herst. v. Textilien	4	-	-	-	4	2	4	3
14	Herst. v. Bekleidung	5	2	2	-	3	2	5	2
16	Herst. v. Holz-, Flecht-, Korb- u. Korkwaren (ohne Möbel)	4	-	-	-	4	2	4	-
18	Herst. v. Druckerzgn; Vervielf. v. Ton-, Bild- und Datenträgern	6	-	-	-	6	4	6	1
25	Herst. v. Metallerzeugnissen	21	7	6	1	14	3	24	1
26	Herst. v. Datenverarb., elektr. u. opt. Erzeugnissen	2	2	2	-	-	-	3	1
27	Herst. v. elektr. Ausrüstungen	1	1	1	-	-	-	1	-
28	Maschinenbau	4	4	3	1	-	-	4	2
29	Herst. v. Kraftwagen u. Kraftwagenteilen	-	-	-	-	-	-	-	-
31	Herst. v. Möbeln	3	3	3	-	-	-	6	1
D	Energieversorgung	122	5	5	-	117	103	140	29
E	Wasserversorgung; Entsorg. Beseit. v. Umweltverschm.	4	3	2	1	1	1	4	1
F	Baugewerbe	368	84	73	11	284	36	398	31
G	Handel; Inst. u. Rep. v. Kfz	789	214	123	91	575	264	855	301
darunter									
45	Kfz-Handel; Inst. u. Rep. v. Kfz	102	21	13	8	81	35	110	21
46	Handelsvermittlung u. Großhandel (ohne Kfz)	181	49	38	11	132	42	194	55
47	Einzelhandel (ohne Kfz)	506	144	72	72	362	187	551	225
H	Verkehr und Lagerei	113	26	20	6	87	21	125	22
darunter									
49	Landverkehr und Transport in Rohrfernleitg.	72	18	15	3	54	12	76	16
53	Post-, Kurier- und Expressdienste	31	2	1	1	29	6	37	4
I	Gastgewerbe	246	63	59	4	183	37	258	109
55	Beherbergung	28	7	7	-	21	6	34	18
56	Gastronomie	218	56	52	4	162	31	224	91
J	Information u. Kommunikation	105	19	18	1	86	47	115	16
darunter									
58	Verlagswesen	6	3	3	-	3	2	6	3
61	Telekommunikation	7	-	-	-	7	1	7	2
62	Erbrg. v. Dienstl. d. Informationstechnologie	75	11	10	1	64	37	80	10
63	Informationsdienstleistungen	8	2	2	-	6	3	9	-
K	Finanz-, Versicherungsdienstleistungen	113	9	5	4	104	34	120	34
darunter									
66	Mit Finanz- u. Versicherungsdienstlg. verbundene Tätigkeiten	108	5	2	3	103	33	108	33
L	Grundstücks- u. Wohnungswesen	54	22	19	3	32	11	58	23
M	Freiberufliche, wissenschaftl. u. techn. Dienstlg.	252	42	33	9	210	96	265	101
darunter									
70	Verw. u. Führung v. Unternehmen; Unternehmensberatung	59	26	19	7	33	8	65	13
73	Werbung u. Marktforschung	85	4	3	1	81	44	87	46
N	Sonst. wirtschaftl. Dienstleistungen	317	36	24	12	281	111	336	100
darunter									
77	Verm. v. beweglichen Sachen	21	2	2	-	19	9	24	9
78	Verm. u. Überlassung v. Arbeitskräften	13	5	4	1	8	3	14	4
79	Reisebüros, -veranstalter u. sonst. Reservierungsdienstl.	9	1	1	-	8	5	11	4
81	Gebäudebetreuung; Garten- und Landschaftsbau	160	7	5	2	153	54	161	41
P	Erziehung u. Unterricht	30	9	1	8	21	14	32	9
Q	Gesundheits- u. Sozialwesen	52	4	3	1	48	16	53	43
R	Kunst, Unterhaltung u. Erholung	47	11	8	3	36	18	56	19
S	Erbrg. V. Sonst. Dienstleistungen	261	31	21	10	230	105	267	192
Sonstige Tätigkeiten									
		-	-	-	-	-	-	-	-
Insgesamt		3 030	634	454	180	2 396	946	3 264	1 065

11. Neugründungen, sowie Gewerbetreibende nach Art der Niederlassung, Rechtsform, Einzelunternehmen
nach Geschlecht und Staatsangehörigkeit im Januar 2012

Rechtsform Geschlecht Staatsangehörigkeit	Neugründungen						Gewerbetreibende	
	ins- gesamt	Betriebsgründungen			sonstige Neugründ.		ins- gesamt	dar.: weiblich
		ins- gesamt	Haupt- nieder- lassung	Zweignie- derl./unselb- ständige Zweigstelle	ins- gesamt	dar.: Neben- erwerb		
Anzahl								
Insgesamt	2 927	648	458	190	2 279	1 244	3 171	1 010
nach der Rechtsform des Unternehmens								
Einzelunternehmen	2 462	261	178	83	2 201	1 166	2 462	879
Offene Handelsgesellschaft	7	7	7	-	-	-	15	3
Kommanditgesellschaft	1	1	1	-	-	-	2	1
Gesellschaft mit beschränkter Haftung & Co.KG	48	47	26	21	1	1	71	9
Gesellschaft des bürgerlichen Rechts	117	67	64	3	50	50	248	69
Aktiengesellschaft	4	4	1	3	-	-	-	-
Gesellschaft mit beschränkter Haftung	266	243	170	73	23	23	347	47
Genossenschaft	1	1	1	-	-	-	2	-
Eingetragener Verein	8	5	5	-	3	3	13	-
Private Company Ltd	8	8	2	6	-	-	9	1
Sonstige Rechtsformen	5	4	3	1	1	1	2	1

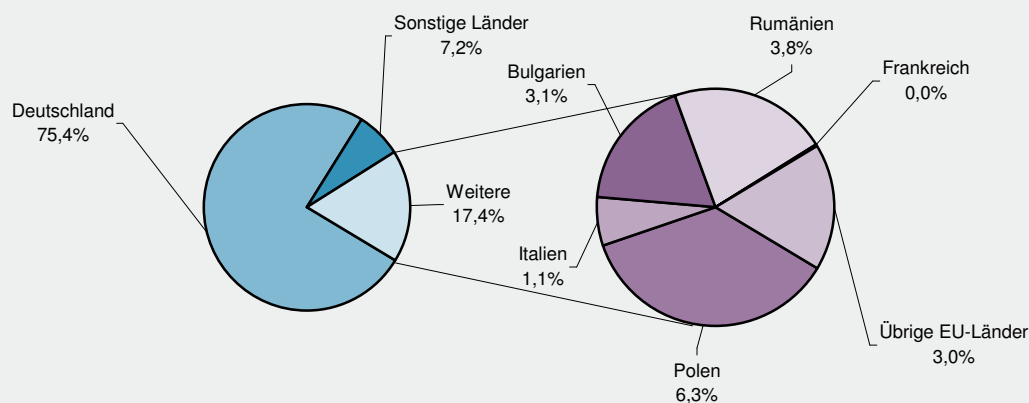
Einzelunternehmer/-innen nach Geschlecht

weiblich	879	61	47	14	818	526	X	X
männlich	1 583	200	131	69	1 383	640	X	X

Einzelunternehmer/-innen nach ausgewählter Staatsangehörigkeit

Insgesamt	2 462	261	178	83	2 201	1 166	2 462	879
Deutschland	1 856	209	129	80	1 647	1 042	1 856	731
EU-Länder	428	33	31	2	395	48	428	95
Polen	155	10	9	1	145	8	155	28
Italien	28	6	6	-	22	11	28	8
Bulgarien	77	6	6	-	71	1	77	14
Rumänien	93	7	7	-	86	9	93	17
Frankreich	1	-	-	-	1	-	1	1
Übrige EU-Länder	74	4	3	1	70	19	74	27
Sonstige Länder	178	19	18	1	159	76	178	53

12. Neugründungen nach ausgewählten Staatsangehörigkeiten von Einzelunternehmern/-innen im Januar 2012



13. Vollständige Aufgaben, sowie Gewerbetreibende nach Art der Niederlassung, Rechtsform, Einzelunternehmen nach Geschlecht und Staatsangehörigkeit im Januar 2012

Rechtsform Geschlecht Staatsangehörigkeit	Vollständige Aufgaben						Gewerbetreibende	
	ins- gesamt	Betriebsaufgaben			sonstige Stillleg.		ins- gesamt	dar.: weiblich
		ins- gesamt	Haupt- nieder- lassung	Zweignie- derl./unselb- ständige Zweigstelle	ins- gesamt	dar.: Neben- erwerb		
Anzahl								
Insgesamt	3 030	634	454	180	2 396	946	3 264	1 065
nach der Rechtsform des Unternehmens								
Einzelunternehmen	2 594	255	166	89	2 339	889	2 594	909
Offene Handelsgesellschaft	8	8	7	1	-	-	14	2
Kommanditgesellschaft	10	10	7	3	-	-	13	5
Gesellschaft mit beschränkter								
Haftung & Co.KG	28	27	19	8	1	1	45	9
Gesellschaft des bürgerlichen Rechts	148	102	96	6	46	46	289	80
Aktiengesellschaft	7	7	2	5	-	-	-	-
Gesellschaft mit beschränkter Haftung	209	201	152	49	8	8	276	53
Genossenschaft	1	1	-	1	-	-	1	-
Eingetragener Verein	4	4	4	-	-	-	6	2
Private Company Ltd	14	12	1	11	2	2	15	3
Sonstige Rechtsformen	7	7	-	7	-	-	11	-

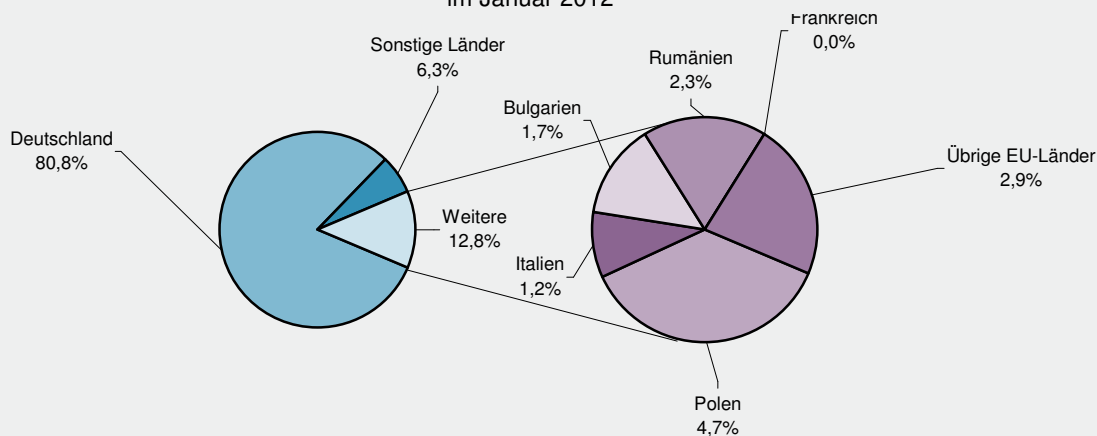
Einzelunternehmer/-innen nach Geschlecht

weiblich	909	76	54	22	833	369	X	X
männlich	1 685	179	112	67	1 506	520	X	X

Einzelunternehmer/-innen nach ausgewählter Staatsangehörigkeit

Insgesamt	2 594	255	166	89	2 339	889	2 594	909
Deutschland	2 097	220	138	82	1 877	826	2 097	770
EU-Länder	333	18	13	5	315	23	333	87
Polen	122	2	-	2	120	7	122	25
Italien	32	6	5	1	26	3	32	6
Bulgarien	45	2	2	-	43	1	45	13
Rumänien	59	1	1	-	58	2	59	18
Frankreich	-	-	-	-	-	-	-	-
Übrige EU-Länder	75	7	5	2	68	10	75	25
Sonstige Länder	164	17	15	2	147	40	164	52

14. Vollständige Aufgaben nach ausgewählten Staatsangehörigkeiten von Einzelunternehmern/-innen im Januar 2012



Impressum

Herausgeber:
Statistisches Landesamt Rheinland-Pfalz
Mainzer Straße 14-16
56130 Bad Ems

Telefon: 02603 71-0
Telefax: 02603 71-3150

E-Mail: poststelle@statistik.rlp.de
Internet: www.statistik.rlp.de

Kostenfreier Download im Internet: <http://www.statistik.rlp.de/veroeffentlichungen/statistische-berichte>

© Statistisches Landesamt Rheinland-Pfalz · Bad Ems · 2012

Für nichtgewerbliche Zwecke sind Vervielfältigung und unentgeltliche Verbreitung, auch auszugsweise, mit Quellenangabe gestattet. Die Verbreitung, auch auszugsweise, über elektronische Systeme/Datenträger bedarf der vorherigen Zustimmung. Alle übrigen Rechte bleiben vorbehalten.