

Inhalt

	Seite
Vorbemerkungen	3
Definitionen	3
Tabellenteil	
1. Grafik Gewerbean- und -abmeldungen mit Neuerrichtungen und Aufgaben im Jahresüberblick	5
2. Gewerbeanmeldungen nach Wirtschaftszweigen im Februar 2012	6
3. Gewerbeabmeldungen nach Wirtschaftszweigen im Februar 2012	7
4. Grafik Gewerbeanmeldungen nach WZ-Abschnitten im Februar 2012	8
5. Grafik Gewerbeabmeldungen nach WZ-Abschnitten im Februar 2012	8
6. Gewerbeanmeldungen nach Verwaltungsbezirken im Februar 2012	9
7. Gewerbeabmeldungen nach Verwaltungsbezirken im Februar 2012	10
8. Grafik Neuerrichtungen und Aufgaben nach Kreisen im Februar 2012	11
9. Neugründungen, sowie Gewerbetreibende nach Wirtschaftszweigen im Februar 2012	12
10. Vollständige Aufgaben, sowie Gewerbetreibende nach Wirtschaftszweigen im Februar 2012	13
11. Neugründungen, sowie Gewerbetreibende nach Art der Niederlassung, Rechtsform, Einzelunternehmen nach Geschlecht und Staatsangehörigkeit im Februar 2012	14
12. Grafik Neuerrichtungen nach ausgewählten Staatsangehörigkeiten von Einzelunternehmern/-innen im Februar 2012	14
13. Vollständige Aufgaben, sowie Gewerbetreibende nach Art der Niederlassung, Rechtsform, Einzelunternehmen nach Geschlecht und Staatsangehörigkeit im Februar 2012	15
14. Grafik Vollständige Aufgaben nach ausgewählten Staatsangehörigkeiten von Einzelunternehmern/-innen im Februar 2012	15

Zeichenerklärung (nach DIN 55301)

0	weniger als die Hälfte von 1 in der letzten besetzten Stelle, jedoch mehr als nichts
-	nichts vorhanden (genau Null)
...	Angabe fällt später an
/	keine Angabe, da Zahlenwert nicht sicher genug
.	Zahlenwert unbekannt oder geheim zu halten
x	Tabellenfach gesperrt, weil Aussage nicht sinnvoll
p	vorläufige Zahl
r	berichtigte Zahl
s	geschätzte Zahl

Geringfügige Abweichungen in den Summen sind auf Runden der Zahlen zurückzuführen.
Abweichungen gegenüber früheren Veröffentlichungen erklären sich durch inzwischen vorgenommene Korrekturen.

Vorbemerkung

Ziel der Statistik

Ziel der Gewerbeanzeigenstatistik ist es, das Meldegeschehen in seiner Gesamtheit darzustellen und damit Aufschlüsse über Gründungen und Stilllegungen von Unternehmen und Betrieben zu gewinnen. Die Aussagen über das Gründungsverhalten und Betriebsstilllegungen in der Wirtschaft stellen eine unentbehrliche Informationsquelle für die Wirtschafts-, Wettbewerbs- und Strukturpolitik dar. Zahlen über die sektorale, regionale und zeitliche Entwicklung liefern Hinweise zur Ergreifung geeigneter wirtschaftspolitischer Maßnahmen. Zusätzlich werden aktuelle Informationen für die Pflege des Unternehmensregisters zur Verfügung gestellt.

Rechtsgrundlagen

Rechtsgrundlage für die Gewerbeanzeigenstatistik ist die Gewerbeordnung (GewO), in der Fassung der Bekanntmachung vom 22.02.1999 (BGBl. I S. 202), zuletzt geändert durch Gesetz vom 21.12.2007 (BGBl. I S. 3089). Auskunftspflichtig sind die Gewerbetreibenden, die nach § 14 der Gewerbeordnung (GWO) jedes stehende Gewerbe oder den Betrieb einer Zweigniederlassung oder einer unselbständigen Zweigstelle den zuständigen Behörden anzeigen müssen. Sie erfüllen ihre statistische Auskunftspflicht durch Erstattung dieser Anzeige bei den zuständigen Behörden, die diese Angaben an die statistischen Ämter der Länder übermitteln.

Methodische Hinweise

Mit den vorstehend ausgeführten Rechtsvorschriften wurde die Voraussetzung für die Auswertung der Gewerbemeldungen nach einheitlichen Kriterien geschaffen. Die Meldebehörden der Gemeindeverwaltungen, der verbandsfreien Gemeinden, der Verbandsgemeindeverwaltungen sowie der kreisfreien und großen kreisangehörigen Städte nehmen die Gewerbe-, -ab- und -ummeldungen entgegen. Die auf bundesweit einheitlichen Formularen erfassten Daten, der Gewerbeanzeigepflichtigen, übermitteln die zuständigen Meldebehörden monatlich an die statistischen Landesämter.

Bis auf die persönlichen Merkmale „Staatsangehörigkeit“ und „Geschlecht“ sind die Erhebungsmerkmale ausschließlich betriebsbezogen und umfassen u. a.

- die ausgeübte Tätigkeit
- die Art des Betriebes
- die Anzahl der beschäftigten Arbeitnehmer/-innen
- den Grad der Selbständigkeit
- den Grund der Meldung

sowie als Hilfsmerkmale

- den Namen von Betriebsinhaber/-innen
- die Eintragung im Handels-, Genossenschafts- oder Vereinsregister
- die Zahl der geschäftsführenden Gesellschafter/-innen
- die Anschrift der Betriebsstätte.

Der Inhalt des vorliegenden Berichts ist mit Ausnahme der Tabellen nach Wirtschaftszweigen mit den bis zum IV. Quartal 1995 veröffentlichten Angaben zu Gewerbeanzeigenstatistik vergleichbar. Ab 1996 liegt den Tabellen die EU-einheitliche „Klassifikation der Wirtschaftszweige“ (WZ 1993), ab Januar 2003 die WZ 2003 und ab Januar 2008 die WZ 2008 zugrunde. Die WZ 2008 ist eine Aktualisierung der Klassifikation der Wirtschaftszweige, Ausgabe 2003 (WZ 2003) deren Struktur sich aber in vielen Wirtschaftsbereichen deutlich verändert hat. Die Ergebnisse nach Wirtschaftszweigen sind daher mit den Ergebnissen früherer Monate und Jahre nicht mehr vergleichbar. Außerdem wird, seit dem Jahr 2003, das Automatenaufstell- und Reisegewerbe in den Gewerbe-, -ab- und -ummeldungen nicht mehr nachgewiesen.

Definitionen

- **Hauptniederlassung**
Mittelpunkt des Geschäftsverkehrs eines Betriebes, der sich bei Personengesellschaften (KG, OHG, GmbH & Co. KG, GbR, GmbH & Co. OHG u.a.) und juristischen Personen am Sitz des Unternehmens befindet. Eine Hauptniederlassung liegt auch dann vor, wenn daneben keine Zweigniederlassung oder unselbständige Zweigstelle betrieben wird.
- **Zweigniederlassung**
Betriebe mit selbständiger Organisation, selbständigen Betriebsmitteln und gesonderter Buchführung, dessen Leiter Geschäfte selbständig abzuschließen und durchzuführen befugt ist.
- **Unselbständige Zweigstelle**

Gewerbeanmeldungen

Ein Gewerbe ist anzumelden bei der Neuerrichtung eines Betriebes, einer Zweigniederlassung oder einer unselbständigen Zweigstelle, bei der Übernahme eines bereits bestehenden Betriebes (z.B. durch Kauf, Pacht/Erbsfolge, Änderung der Rechtsform, Gesellschaftereintritt) und bei der Verlegung eines Betriebes aus dem Bereich einer Meldebehörde in den Bereich einer anderen Meldebehörde.

- Neuerrichtung

Zur Neuerrichtung zählt die erstmalige Anmeldung eines Gewerbebetriebes als Hauptniederlassung, Zweigniederlassung oder unselbständige Zweigstelle, die Anmeldung als Neuerrichtung eines Kleingewerbetreibenden bzw. einer Nebentätigkeit sowie Gründung nach dem Umwandlungsgesetz.

- Zuzug

Verlagerung eines bestehenden Betriebes in den Bezirk des nachweisenden Gewerbebeamten.

- Übernahme

Übernahme eines bestehenden Betriebes innerhalb des Bezirkes des nachweisenden Gewerbebeamten (z.B. durch Kauf, Pacht/Erbsfolge, Änderung der Rechtsform, Gesellschaftereintritt).

Betriebsgründungen

Betriebsgründungen sind Neugründungen (außer Nebenerwerb) von Betrieben durch Einzelunternehmer, Personengesellschaften oder juristische Personen wobei für einen Einzelunternehmer, der eine Hauptniederlassung anmeldet, die Voraussetzung gilt, dass er entweder in das Handelsregister eingetragen ist oder eine Handwerkskarte besitzt oder mindestens einen Arbeitnehmer beschäftigt.

Sonstige Neugründungen

Gründung der Hauptniederlassung eines Kleinunternehmens (Nicht-Kaufmann/-frau). Das Kleinunternehmen ist nicht im Handelsregister eingetragen, besitzt keine Handwerkskarte und beschäftigt keine Arbeitnehmer. Die Gründung eines Gewerbes, das im Nebenerwerb betrieben wird, gilt ebenfalls als sonstige Neugründung.

Gewerbeabmeldungen

Ein Gewerbe ist abzumelden bei der vollständigen oder teilweisen Aufgabe eines Gewerbebetriebes, bei Übergabe an einen Nachfolger/Eigentümerwechsel, Änderung der Rechtsform, bei Verlagerung eines Gewerbebetriebes in den Bereich einer anderen Meldebehörde und bei Austritt eines Gesellschafters.

- Aufgabe

Hierzu zählt die Abmeldung eines Gewerbebetriebes wegen Aufgabe einer Hauptniederlassung, Zweigniederlassung bzw. unselbständigen Zweigstelle.

- Fortzug

Verlagerung eines bestehenden Betriebes aus dem Bezirk des nachweisenden Gewerbebeamten.

- Übergabe

Übergabe eines bestehenden Betriebes innerhalb des Bezirkes des nachweisenden Gewerbebeamten (z.B. wegen Verkauf, Verpachtung, Erbsfolge, Änderung der Rechtsform, Austritt als Gesellschafter).

Betriebsaufgaben

Betriebsaufgaben sind vollständige Aufgaben (außer Nebenerwerb) von Betrieben durch Einzelunternehmer, Personengesellschaften oder juristische Personen, wobei für einen Einzelunternehmer, der eine Hauptniederlassung abmeldet, die Voraussetzung gilt, dass er entweder in das Handelsregister eingetragen war oder zuletzt mindestens einen Arbeitnehmer beschäftigt hat.

Sonstige Stilllegungen

Vollständige Aufgabe einer Hauptniederlassung eines Kleingewerbetreibenden (Nicht-Kaufmann/-frau). Das Kleinunternehmen war nicht im Handelsregister eingetragen und beschäftigte keine Arbeitnehmer. Die Aufgabe eines Gewerbes, das im Nebenerwerb betrieben wurde, gilt ebenfalls als sonstige Stilllegung.

Hinweise zum besseren Verständnis:

- Auf dem Erhebungsbogen für Gewerbe-Anmeldungen besteht die Möglichkeit zum Ankreuzen der Positionen „Neugründung“ und „Gründung nach Umwandlungsgesetz“. Die beiden Merkmale bilden die Position Neuerrichtungen. Das Merkmal „Neugründungen“ wird rechnerisch in Betriebsgründungen und sonstige Neugründungen weiter detailliert, um Gründungen mit besonderer wirtschaftlicher Substanz herauszuarbeiten.
- Vergleicht man die Daten „Insgesamt Neugründungen“ zu „Insgesamt Gewerbetreibende“ nach Rechtsformen, fällt auf, dass die Zahl der Einzelunternehmen gleich ist, während die anderen Rechtsformen differieren. Die Erklärung liegt darin, dass es sich bei Gewerbetreibenden um natürliche Personen handelt. Die Rechtsformen der Neugründungen weisen juristische Personen aus. D.h., eine GmbH kann z.B. mit mehreren natürlichen Personen gegründet werden.

1. Gewerbean- und -abmeldungen mit Neuerrichtungen und Aufgaben im Jahresüberblick



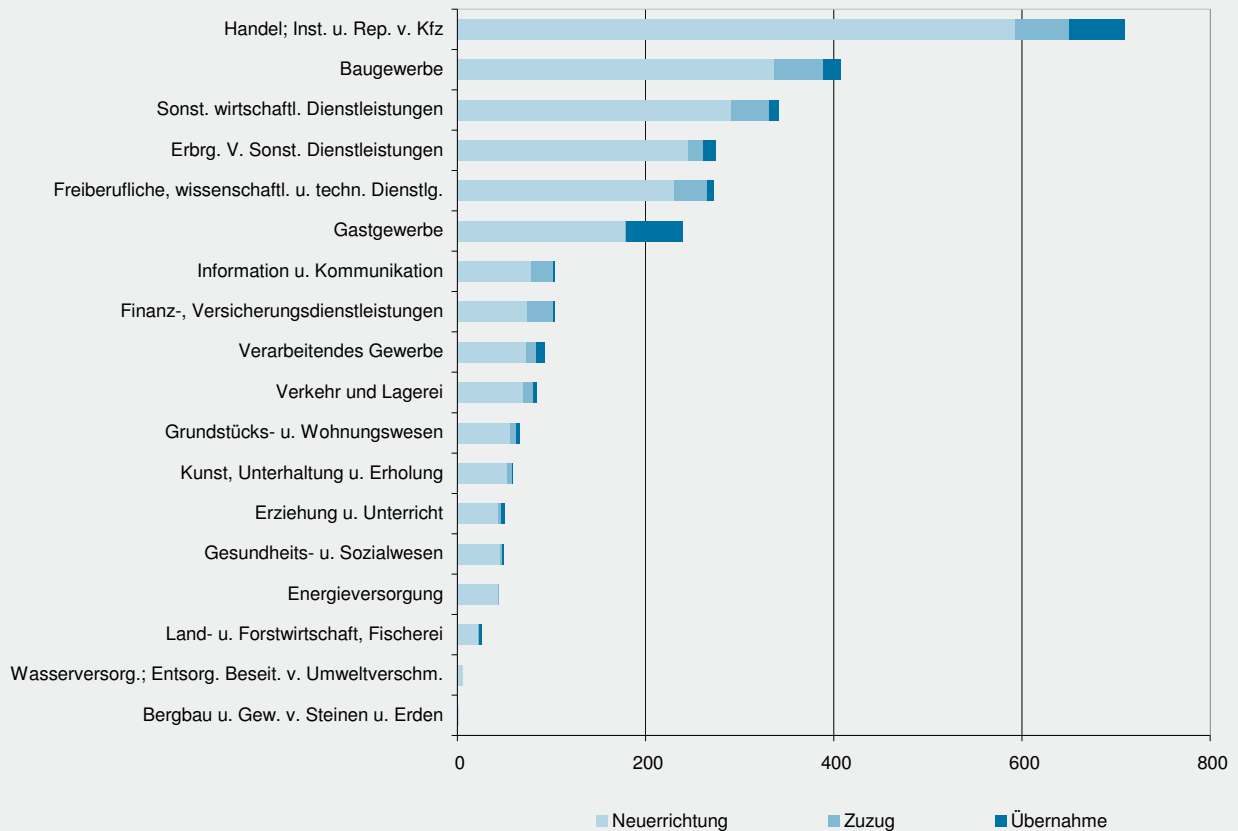
2. Gewerbeanmeldungen nach Wirtschaftszweigen im Februar 2012

WZ 2008	Wirtschaftszweig	Anmeldungen				Veränderung zum Vormonat			
		ins- gesamt	davon			ins- gesamt	davon		
			Neuer- richtung	Zuzug	Über- nahme		Neuer- richtung	Zuzug	Über- nahme
		Anzahl				%			
A	Land- u. Forstwirtschaft, Fischerei	26	22	1	3	- 40,9	- 35,3	- 85,7	-
B	Bergbau u. Gew. v. Steinen u. Erden	1	1	-	-	X	X	-	-
C	Verarbeitendes Gewerbe	93	73	11	9	- 36,3	- 31,1	- 45,0	- 55,0
	darunter								
10	Herst. v. Nahrungs- u. Futtermitteln	9	7	1	1	- 50,0	- 12,5	X	- 90,0
11	Getränkeherstellung	4	4	-	-	100,0	100,0	-	-
13	Herst. v. Textilien	6	5	-	1	- 50,0	- 58,3	-	X
14	Herst. v. Bekleidung	8	6	-	2	- 20,0	- 33,3	X	X
16	Herst. v. Holz-, Flecht-, Korb- u. Korkwaren (ohne Möbel)	4	4	-	-	300,0	300,0	-	-
18	Herst. v. Druckerzgn; Vervielf. v. Ton-, Bild- und Datenträgern	7	4	2	1	- 12,5	-	- 33,3	-
25	Herst. v. Metallerzeugnissen	12	9	2	1	- 53,8	- 35,7	- 66,7	- 83,3
26	Herst. v. Datenverarb., elektr. u. opt. Erzeugnissen	1	1	-	-	-	X	-	X
27	Herst. v. elektr. Ausrüstungen	-	-	-	-	-	-	-	-
28	Maschinenbau	3	3	-	-	- 40,0	200,0	X	-
29	Herst. v. Kraftwagen u. Kraftwagenteilen	-	-	-	-	-	-	-	-
31	Herst. v. Möbeln	-	-	-	-	X	X	-	-
D	Energieversorgung	44	43	1	-	25,7	26,5	X	X
E	Wasserversorgung; Entsorg. Beseit. v. Umweltverschm.	5	5	-	-	- 16,7	- 16,7	-	-
F	Baugewerbe	407	337	51	19	- 22,5	- 19,8	- 28,2	- 44,1
G	Handel; Inst. u. Rep. v. Kfz	709	593	57	59	- 24,2	- 18,4	- 41,8	- 46,4
	darunter								
45	Kfz-Handel; Inst. u. Rep. v. Kfz	99	84	10	5	- 36,5	- 32,8	- 54,5	- 44,4
46	Handelsvermittlung u. Großhandel (ohne Kfz)	150	122	19	9	- 17,6	- 11,6	- 36,7	- 35,7
47	Einzelhandel (ohne Kfz)	460	387	28	45	- 22,9	- 16,6	- 39,1	- 48,3
H	Verkehr und Lagerei	85	70	11	4	- 12,4	7,7	- 50,0	- 60,0
	darunter								
49	Landverkehr und Transport in Rohrfernleitg.	53	47	4	2	- 3,6	30,6	- 66,7	- 71,4
53	Post-, Kurier- und Expressdienste	19	14	5	-	- 29,6	- 33,3	- 16,7	-
I	Gastgewerbe	239	178	1	60	- 5,2	- 3,8	- 66,7	- 6,3
55	Beherbergung	20	16	-	4	- 48,7	- 46,7	-	- 55,6
56	Gastronomie	219	162	1	56	2,8	4,5	- 66,7	1,8
J	Information u. Kommunikation	104	78	24	2	- 24,6	- 27,1	-	- 71,4
	darunter								
58	Verlagswesen	4	4	-	-	- 66,7	- 60,0	X	-
61	Telekommunikation	4	4	-	-	-	100,0	-	X
62	Erbrg. v. Dienstl. d. Informationstechnologie	69	51	16	2	- 29,6	- 33,8	- 5,9	- 50,0
63	Informationsdienstleistungen	13	10	3	-	- 13,3	- 9,1	- 25,0	-
K	Finanz-, Versicherungsdienstleistungen	104	74	28	2	- 8,0	- 9,8	3,7	- 50,0
	darunter								
66	Mit Finanz- u. Versicherungsdienstl. verbundene Tätigkeiten	83	57	24	2	- 12,6	- 13,6	- 4,0	- 50,0
L	Grundstücks- u. Wohnungswesen	66	56	6	4	- 23,3	- 15,2	- 64,7	33,3
M	Freiberufliche, wissenschaftl. u. techn. Dienstl.	272	230	35	7	- 26,7	- 26,5	- 28,6	- 22,2
	darunter								
70	Verw. u. Führung v. Unternehmen; Unternehmensberatung	68	55	11	2	- 6,8	- 6,8	22,2	- 60,0
73	Werbung u. Marktforschung	86	75	9	2	- 22,5	- 16,7	- 55,0	100,0
N	Sonst. wirtschaftl. Dienstleistungen	342	291	41	10	- 13,6	- 13,4	- 6,8	- 37,5
	darunter								
77	Verm. v. beweglichen Sachen	20	18	1	1	- 9,1	5,9	- 50,0	- 66,7
78	Verm. u. Überlassung v. Arbeitskräften	14	9	3	2	-	- 18,2	50,0	100,0
79	Reisebüros, -veranstalter u. sonst. Reservierungsdienstl.	16	11	3	2	- 11,1	- 21,4	X	- 50,0
81	Gebäudebetreuung; Garten- und Landschaftsbau	164	145	18	1	- 22,3	- 21,6	- 14,3	- 80,0
P	Erziehung u. Unterricht	51	43	4	4	- 30,1	- 27,1	- 63,6	33,3
Q	Gesundheits- u. Sozialwesen	50	45	3	2	- 18,0	- 8,2	- 72,7	100,0
R	Kunst, Unterhaltung u. Erholung	59	53	5	1	- 15,7	- 7,0	- 16,7	- 85,7
S	Erbrg. v. Sonst. Dienstleistungen	274	246	15	13	- 18,7	- 16,6	- 44,4	- 13,3
	Sonstige Tätigkeiten	-	-	-	-	-	-	-	-
I n s g e s a m t		2 931	2 438	294	199	- 20,5	- 17,1	- 32,7	- 35,2

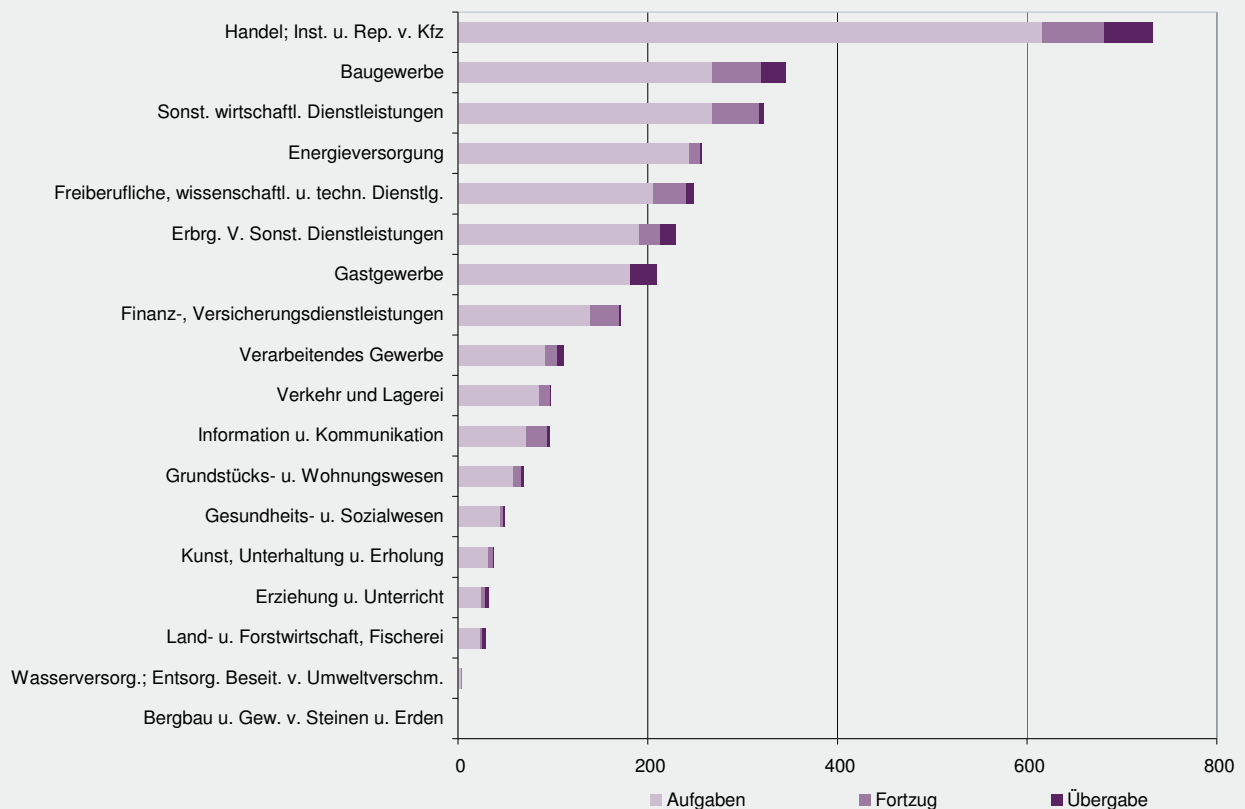
3. Gewerbeabmeldungen nach Wirtschaftszweigen im Februar 2012

WZ 2008	Wirtschaftszweig	Abmeldungen				Veränderung zum Vormonat			
		ins- gesamt	davon			ins- gesamt	davon		
			Aufgabe	Fortzug	Über- gabe		Aufgabe	Fortzug	Über- gabe
		Anzahl				%			
A	Land- u. Forstwirtschaft, Fischerei	29	23	2	4	20,8	21,1	- 33,3	100,0
B	Bergbau u. Gew. v. Steinen u. Erden	-	-	-	-	X	X	-	-
C	Verarbeitendes Gewerbe	112	92	13	7	- 37,8	- 33,3	- 43,5	- 63,2
	darunter								
10	Herst. v. Nahrungs- u. Futtermitteln	16	15	-	1	- 60,0	- 50,0	X	- 88,9
11	Getränkeherstellung	2	2	-	-	100,0	X	X	-
13	Herst. v. Textilien	4	4	-	-	- 20,0	-	X	-
14	Herst. v. Bekleidung	7	6	-	1	16,7	20,0	X	X
16	Herst. v. Holz-, Flecht-, Korb- u. Korkwaren (ohne Möbel)	-	-	-	-	X	X	-	-
18	Herst. v. Druckerzgn; Vervielf. v. Ton-, Bild- und Datenträgern	7	4	2	1	- 30,0	- 33,3	- 33,3	-
25	Herst. v. Metallerzeugnissen	27	25	1	1	- 15,6	19,0	- 80,0	- 83,3
26	Herst. v. Datenverarb., elektr. u. opt. Erzeugnissen	2	2	-	-	-	-	-	-
27	Herst. v. elektr. Ausrüstungen	1	1	-	-	-	-	-	-
28	Maschinenbau	5	4	1	-	-	-	-	-
29	Herst. v. Kraftwagen u. Kraftwagenteilen	-	-	-	-	-	-	-	-
31	Herst. v. Möbeln	3	3	-	-	- 25,0	- 25,0	-	-
D	Energieversorgung	257	244	11	2	107,3	100,0	X	-
E	Wasserversorgung; Entsorg. Beseit. v. Umweltverschm.	4	3	1	-	- 20,0	- 25,0	-	-
F	Baugewerbe	346	268	52	26	- 26,2	- 27,2	- 16,1	- 33,3
G	Handel; Inst. u. Rep. v. Kfz	732	616	65	51	- 24,7	- 22,1	- 19,8	- 49,0
	darunter								
45	Kfz-Handel; Inst. u. Rep. v. Kfz	80	69	8	3	- 36,0	- 32,4	- 42,9	- 66,7
46	Handelsvermittlung u. Großhandel (ohne Kfz)	169	142	19	8	- 24,6	- 21,5	- 24,0	- 55,6
47	Einzelhandel (ohne Kfz)	483	405	38	40	- 22,5	- 20,3	- 9,5	- 45,2
H	Verkehr und Lagerei	98	86	11	1	- 30,5	- 23,9	- 42,1	- 88,9
	darunter								
49	Landverkehr und Transport in Rohrfernleitg.	51	46	5	-	- 44,0	- 36,1	- 64,3	X
53	Post-, Kurier- und Expressdienste	37	31	6	-	5,7	-	50,0	-
I	Gastgewerbe	210	181	1	28	- 31,6	- 26,4	- 50,0	- 52,5
55	Beherbergung	20	17	-	3	- 52,4	- 39,3	-	- 78,6
56	Gastronomie	190	164	1	25	- 28,3	- 24,8	- 50,0	- 44,4
J	Information u. Kommunikation	97	72	22	3	- 28,1	- 32,7	- 8,3	- 25,0
	darunter								
58	Verlagswesen	4	3	1	-	- 60,0	- 62,5	- 50,0	-
61	Telekommunikation	5	4	-	1	- 37,5	- 42,9	-	-
62	Erbrg. v. Dienstl. d. Informationstechnologie	70	53	16	1	- 27,1	- 29,3	- 20,0	-
63	Informationsdienstleistungen	8	4	3	1	- 11,1	- 50,0	200,0	X
K	Finanz-, Versicherungsdienstleistungen	172	139	31	2	14,7	21,9	- 6,1	- 33,3
	darunter								
66	Mit Finanz- u. Versicherungsdienstl. verbundene Tätigkeiten	158	129	27	2	13,7	19,4	- 3,6	- 33,3
L	Grundstücks- u. Wohnungswesen	70	58	9	3	- 10,3	5,5	- 50,0	- 40,0
M	Freiberufliche, wissenschaftl. u. techn. Dienstl.	249	205	36	8	- 21,2	- 19,3	- 28,0	- 33,3
	darunter								
70	Verw. u. Führung v. Unternehmen; Unternehmensberatung	49	43	6	-	- 31,0	- 29,5	- 14,3	X
73	Werbung u. Marktforschung	100	89	9	2	- 7,4	4,7	- 57,1	-
N	Sonst. wirtschaftl. Dienstleistungen	323	268	50	5	- 15,4	- 16,0	8,7	- 70,6
	darunter								
77	Verm. v. beweglichen Sachen	21	18	2	1	- 19,2	- 14,3	-	- 66,7
78	Verm. u. Überlassung v. Arbeitskräften	13	8	5	-	- 35,0	- 42,9	25,0	X
79	Reisebüros, -veranstalter u. sonst. Reservierungsdienstl.	13	7	4	2	8,3	- 22,2	X	- 33,3
81	Gebäudebetreuung; Garten- und Landschaftsbau	140	119	21	-	- 25,5	- 25,6	5,0	X
P	Erziehung u. Unterricht	33	24	5	4	- 29,8	- 20,0	- 61,5	-
Q	Gesundheits- u. Sozialwesen	50	45	3	2	- 16,7	- 13,5	- 62,5	X
R	Kunst, Unterhaltung u. Erholung	38	32	5	1	- 37,7	- 31,9	- 44,4	- 80,0
S	Erbrg. V. Sonst. Dienstleistungen	229	191	22	16	- 25,9	- 27,1	- 29,0	-
	Sonstige Tätigkeiten	-	-	-	-	-	-	-	-
I n s g e s a m t		3 049	2 547	339	163	- 18,9	- 16,3	- 19,9	- 44,9

4. Gewerbebeanmeldungen nach WZ-Abschnitten im Februar 2012



5. Gewerbeabmeldungen nach WZ-Abschnitten im Februar 2012



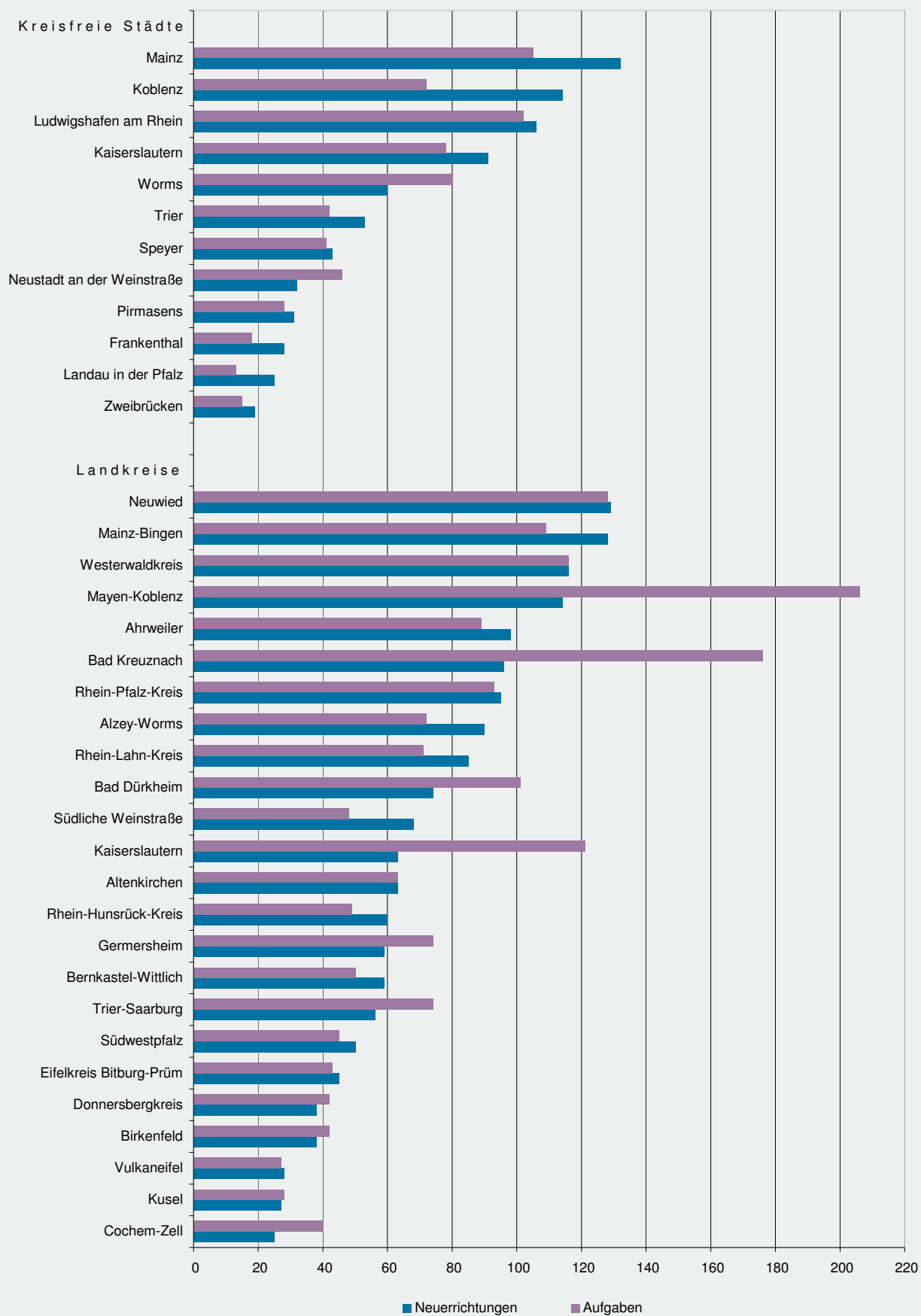
6. Gewerbebeanmeldungen nach Verwaltungsbezirken im Februar 2012

Verwaltungsbereich	Anmeldungen				Veränderung zum Vormonat			
	ins- gesamt	davon			ins- gesamt	davon		
		Neuer- richtung	Zuzug	Über- nahme		Neuer- richtung	Zuzug	Über- nahme
	Anzahl				%			
Kreisfreie Städte								
Frankenthal (Pfalz), St.	33	28	1	4	- 29,8	- 28,2	- 66,7	- 20,0
Kaiserslautern, St.	100	91	4	5	- 14,5	- 7,1	- 60,0	- 44,4
Koblenz, St.	137	114	13	10	22,3	31,0	30,0	- 33,3
Landau i. d. Pf., St.	29	25	3	1	- 6,5	- 3,8	- 40,0	X
Ludwigshafen a. Rh., St.	114	106	6	2	- 31,3	- 25,4	- 57,1	- 80,0
Mainz, St.	162	132	10	20	- 18,2	- 11,4	- 60,0	- 16,7
Neustadt a. d. Weinstr., St.	42	32	6	4	- 17,6	- 11,1	-	- 55,6
Pirmasens, St.	34	31	-	3	13,3	14,8	X	X
Speyer, St.	47	43	1	3	- 16,1	- 15,7	- 66,7	50,0
Trier, St.	64	53	5	6	- 37,3	- 34,6	- 54,5	- 40,0
Worms, St.	73	60	4	9	- 23,2	- 15,5	- 50,0	- 43,8
Zweibrücken, St.	23	19	3	1	- 17,9	- 5,0	- 40,0	- 66,7
Landkreise								
Ahrweiler	115	98	13	4	- 20,1	- 16,9	- 7,1	- 66,7
Altenkirchen (Ww.)	69	63	3	3	- 22,5	- 17,1	- 66,7	- 25,0
Alzey-Worms	125	90	18	17	- 6,7	- 13,5	- 14,3	88,9
Bad Dürkheim	97	74	20	3	- 21,8	- 22,1	- 13,0	- 50,0
Bad Kreuznach	120	96	16	8	- 28,1	- 31,4	33,3	- 46,7
Bernkastel-Wittlich	72	59	5	8	- 7,7	- 6,3	- 44,4	33,3
Birkenfeld	42	38	2	2	- 40,0	- 34,5	- 50,0	- 75,0
Cochem-Zell	33	25	2	6	- 52,2	- 56,1	- 60,0	- 14,3
Donnersbergkreis	44	38	1	5	- 13,7	- 19,1	- 66,7	400,0
Eifelkreis Bitburg-Prüm	52	45	2	5	- 17,5	- 2,2	- 60,0	- 58,3
Germersheim	72	59	8	5	- 41,5	- 41,6	- 27,3	- 54,5
Kaiserslautern	69	63	3	3	- 20,7	- 10,0	- 40,0	- 75,0
Kusel	31	27	3	1	- 44,6	- 42,6	- 40,0	- 75,0
Mainz-Bingen	163	128	30	5	- 12,4	- 7,9	- 9,1	- 64,3
Mayen-Koblenz	148	114	23	11	- 17,8	- 19,1	9,5	- 38,9
Neuwied	148	129	14	5	- 17,3	- 11,0	- 50,0	- 16,7
Rhein-Hunsrück-Kreis	73	60	6	7	- 18,0	- 16,7	- 45,5	16,7
Rhein-Lahn-Kreis	92	85	5	2	- 5,2	13,3	- 66,7	- 71,4
Rhein-Pfalz-Kreis	119	95	18	6	- 23,7	- 29,1	-	50,0
Südliche Weinstraße	90	68	17	5	- 18,9	- 18,1	- 5,6	- 50,0
Südwestpfalz	60	50	8	2	- 9,1	- 2,0	14,3	- 75,0
Trier-Saarburg	67	56	5	6	- 29,5	- 23,3	- 66,7	- 14,3
Vulkaneifel	33	28	4	1	- 26,7	- 26,3	- 33,3	-
Westerwaldkreis	139	116	12	11	- 28,0	- 17,7	- 66,7	- 31,3
Rheinland-Pfalz	2 931	2 438	294	199	- 20,5	- 17,1	- 32,7	- 35,2
Kreisfreie Städte	858	734	56	68	- 16,9	- 11,2	- 45,6	- 34,0
Landkreise	2 073	1 704	238	131	- 21,8	- 19,4	- 28,7	- 35,8
Industrie- und Handelskammer								
Kammerbezirk Koblenz	1 116	938	109	69	- 19,7	- 15,5	- 33,9	- 39,5
Kammerbezirk Pfalz	1 004	849	102	53	- 22,8	- 20,4	- 26,6	- 43,6
Kammerbezirk Rheinhessen	523	410	62	51	- 14,7	- 11,4	- 28,7	- 19,0
Kammerbezirk Trier	288	241	21	26	- 24,8	- 19,9	- 54,3	- 27,8

7. Gewerbeabmeldungen nach Verwaltungsbezirken im Februar 2012

Verwaltungsbereich	Abmeldungen				Veränderung zum Vormonat			
	ins- gesamt	davon			ins- gesamt	davon		
		Aufgabe	Fortzug	Über- gabe		Aufgabe	Fortzug	Über- gabe
	Anzahl				%			
Kreisfreie Städte								
Frankenthal (Pfalz), St.	20	18	1	1	- 63,6	- 61,7	- 80,0	- 66,7
Kaiserslautern, St.	83	78	4	1	- 30,8	- 27,8	- 33,3	- 83,3
Koblenz, St.	83	72	3	8	- 23,1	- 4,0	- 81,3	- 52,9
Landau i. d. Pf., St.	24	13	7	4	- 35,1	- 51,9	- 30,0	X
Ludwigshafen a. Rh., St.	110	102	6	2	- 36,4	- 32,0	- 64,7	- 66,7
Mainz, St.	138	105	15	18	- 35,2	- 34,0	- 53,1	- 18,2
Neustadt a. d. Weinstr., St.	58	46	8	4	9,4	12,2	60,0	- 42,9
Pirmasens, St.	32	28	3	1	6,7	- 6,7	X	X
Speyer, St.	49	41	5	3	4,3	- 4,7	400,0	-
Trier, St.	47	42	4	1	- 55,2	- 47,5	- 66,7	- 92,3
Worms, St.	91	80	4	7	7,1	12,7	- 20,0	- 22,2
Zweibrücken, St.	20	15	3	2	5,3	15,4	- 25,0	-
Landkreise								
Ahrweiler	106	89	13	4	- 25,4	- 20,5	- 7,1	- 75,0
Altenkirchen (Ww.)	74	63	8	3	- 32,1	- 30,0	- 38,5	- 50,0
Alzey-Worms	107	72	18	17	17,6	5,9	12,5	142,9
Bad Dürkheim	124	101	19	4	11,7	32,9	- 26,9	- 55,6
Bad Kreuznach	197	176	15	6	38,7	63,0	- 21,1	- 60,0
Bernkastel-Wittlich	58	50	2	6	- 40,8	- 39,0	- 75,0	- 25,0
Birkenfeld	51	42	7	2	- 30,1	- 27,6	75,0	- 81,8
Cochem-Zell	49	40	1	8	- 26,9	- 27,3	- 66,7	- 11,1
Donnersbergkreis	50	42	5	3	- 53,3	- 59,2	25,0	X
Eifelkreis Bitburg-Prüm	49	43	3	3	- 21,0	- 14,0	50,0	- 70,0
Germersheim	86	74	9	3	- 2,3	15,6	- 18,2	- 76,9
Kaiserslautern	132	121	6	5	2,3	7,1	- 40,0	- 16,7
Kusel	35	28	5	2	- 20,5	- 24,3	150,0	- 60,0
Mainz-Bingen	138	109	28	1	- 30,7	- 25,9	- 28,2	- 92,3
Mayen-Koblenz	246	206	32	8	33,0	37,3	45,5	- 38,5
Neuwied	149	128	16	5	- 18,6	- 19,5	- 11,1	- 16,7
Rhein-Hunsrück-Kreis	64	49	8	7	- 9,9	- 15,5	- 11,1	75,0
Rhein-Lahn-Kreis	83	71	12	-	- 26,5	- 26,8	20,0	X
Rhein-Pfalz-Kreis	115	93	17	5	- 14,2	- 19,1	30,8	- 16,7
Südliche Weinstraße	59	48	7	4	- 43,3	- 39,2	- 41,7	- 69,2
Südwestpfalz	56	45	8	3	- 37,1	- 37,5	- 27,3	- 50,0
Trier-Saarburg	88	74	12	2	- 26,7	- 23,7	- 25,0	- 71,4
Vulkaneifel	36	27	8	1	- 5,3	- 20,6	166,7	-
Westerwaldkreis	142	116	17	9	- 34,6	- 33,3	- 32,0	- 50,0
Rheinland-Pfalz	3 049	2 547	339	163	- 18,9	- 16,3	- 19,9	- 44,9
Kreisfreie Städte	755	640	63	52	- 27,8	- 24,2	- 44,2	- 40,9
Landkreise	2 294	1 907	276	111	- 15,5	- 13,2	- 11,0	- 46,6
Industrie- und Handelskammer								
Kammerbezirk Koblenz	1 244	1 052	132	60	- 11,8	- 7,4	- 13,7	- 50,4
Kammerbezirk Pfalz	1 053	893	113	47	- 21,4	- 20,1	- 17,5	- 44,7
Kammerbezirk Rheinhessen	474	366	65	43	- 19,4	- 17,8	- 29,3	- 15,7
Kammerbezirk Trier	278	236	29	13	- 34,3	- 31,2	- 29,3	- 66,7

8. Neuerrichtungen und Aufgaben nach Kreisen im Februar 2012



9. Neugründungen, sowie Gewerbetreibende nach Wirtschaftszweigen im Februar 2012

WZ 2008	Wirtschaftszweig	Neugründungen						Gewerbetreibende	
		ins- gesamt	Betriebsgründungen			sonstige Neugründ.		ins- gesamt	dar.: weiblich
			ins- gesamt	Haupt- nieder- lassung	Zweignie- derlassung unselbst. Zweigstelle	ins- gesamt	dar.: Neben- erwerb		
A	Land- u. Forstwirtschaft, Fischerei	22	-	-	-	22	16	24	5
B	Bergbau u. Gew. v. Steinen u. Erden	1	-	-	-	1	-	1	-
C	Verarbeitendes Gewerbe	72	29	21	8	43	27	85	26
darunter									
10	Herst. v. Nahrungs- u. Futtermitteln	7	6	4	2	1	-	7	2
11	Getränkeherstellung	4	2	2	-	2	1	6	1
13	Herst. v. Textilien	5	1	1	-	4	2	7	4
14	Herst. v. Bekleidung	6	2	2	-	4	4	6	4
16	Herst. v. Holz-, Flecht-, Korb- u. Korkwaren (ohne Möbel)	4	1	1	-	3	2	4	-
18	Herst. v. Druckerzgn; Vervielf. v. Ton-, Bild- und Datenträgern	4	1	-	1	3	3	4	2
25	Herst. v. Metallerzeugnissen	9	3	3	-	6	2	17	-
26	Herst. v. Datenverarb., elektr. u. opt. Erzeugnissen	1	1	1	-	-	-	2	1
27	Herst. v. elektr. Ausrüstungen	-	-	-	-	-	-	-	-
28	Maschinenbau	3	1	-	1	2	-	3	-
29	Herst. v. Kraftwagen u. Kraftwagenteilen	-	-	-	-	-	-	-	-
31	Herst. v. Möbeln	-	-	-	-	-	-	-	-
D	Energieversorgung	43	23	23	-	20	18	88	6
E	Wasserversorgung; Entsorg. Beseit. v. Umweltverschm.	5	2	2	-	3	-	5	1
F	Baugewerbe	336	71	68	3	265	67	366	15
G	Handel; Inst. u. Rep. v. Kfz	590	124	67	57	466	315	650	205
darunter									
45	Kfz-Handel; Inst. u. Rep. v. Kfz	84	13	10	3	71	47	85	9
46	Handelsvermittlung u. Großhandel (ohne Kfz)	121	32	22	10	89	60	131	43
47	Einzelhandel (ohne Kfz)	385	79	35	44	306	208	434	153
H	Verkehr und Lagerei	70	18	12	6	52	20	74	11
darunter									
49	Landverkehr und Transport in Rohrfernleitg.	47	14	11	3	33	10	48	10
53	Post-, Kurier- und Expressdienste	14	-	-	-	14	8	14	1
I	Gastgewerbe	178	42	34	8	136	33	190	60
55	Beherbergung	16	5	4	1	11	7	20	8
56	Gastronomie	162	37	30	7	125	26	170	52
J	Information u. Kommunikation	78	17	16	1	61	50	84	13
darunter									
58	Verlagswesen	4	2	2	-	2	2	5	1
61	Telekommunikation	4	-	-	-	4	1	5	1
62	Erbrg. v. Dienstl. d. Informationstechnologie	51	10	9	1	41	35	54	8
63	Informationsdienstleistungen	10	3	3	-	7	5	10	3
K	Finanz-, Versicherungsdienstleistungen	74	20	14	6	54	20	88	30
darunter									
66	Mit Finanz- u. Versicherungsdienstlg. verbundene Tätigkeiten	57	4	1	3	53	20	61	27
L	Grundstücks- u. Wohnungswesen	56	21	19	2	35	16	68	18
M	Freiberufliche, wissenschaftl. u. techn. Dienstlg.	228	47	34	13	181	141	248	75
darunter									
70	Verw. u. Führung v. Unternehmen; Unternehmensberatung	54	27	24	3	27	21	66	13
73	Werbung u. Marktforschung	75	5	3	2	70	58	75	29
N	Sonst. wirtschaftl. Dienstleistungen	291	45	36	9	246	137	327	94
darunter									
77	Verm. v. beweglichen Sachen	18	3	3	-	15	9	21	9
78	Verm. u. Überlassung v. Arbeitskräften	9	4	3	1	5	2	13	5
79	Reisebüros, -veranstalter u. sonst. Reservierungsdienstl.	11	1	1	-	10	7	14	5
81	Gebäudebetreuung; Garten- und Landschaftsbau	145	21	20	1	124	61	153	30
P	Erziehung u. Unterricht	43	8	1	7	35	23	42	20
Q	Gesundheits- u. Sozialwesen	45	5	2	3	40	25	51	35
R	Kunst, Unterhaltung u. Erholung	53	8	4	4	45	35	69	11
S	Erbrg. V. Sonst. Dienstleistungen	244	23	14	9	221	146	249	183
Sonstige Tätigkeiten									
		-	-	-	-	-	-	-	-
Insgesamt		2 429	503	367	136	1 926	1 089	2 709	808

10. Vollständige Aufgaben, sowie Gewerbetreibende nach Wirtschaftszweigen im Februar 2012

WZ 2008	Wirtschaftszweig	Vollständige Aufgaben						Gewerbetreibende	
		ins- gesamt	Betriebsaufgaben			sonstige Stillleg.		ins- gesamt	dar.: weiblich
			ins- gesamt	Haupt- nieder- lassung	Zweignie- derlassung unselbst. Zweigstelle	ins- gesamt	dar.: Neben- erwerb		
Anzahl									
A	Land- u. Forstwirtschaft, Fischerei	23	4	2	2	19	5	25	4
B	Bergbau u. Gew. v. Steinen u. Erden	-	-	-	-	-	-	-	-
C	Verarbeitendes Gewerbe	91	31	23	8	60	23	100	20
darunter									
10	Herst. v. Nahrungs- u. Futtermitteln	15	7	4	3	8	4	16	3
11	Getränkeherstellung	2	-	-	-	2	-	2	-
13	Herst. v. Textilien	4	-	-	-	4	2	4	2
14	Herst. v. Bekleidung	6	-	-	-	6	5	6	5
16	Herst. v. Holz-, Flecht-, Korb- u. Korkwaren (ohne Möbel)	-	-	-	-	-	-	-	-
18	Herst. v. Druckerzgn; Vervielf. v. Ton-, Bild- und Datenträgern	4	2	2	-	2	-	4	-
25	Herst. v. Metallerzeugnissen	25	6	3	3	19	7	28	2
26	Herst. v. Datenverarb., elektr. u. opt. Erzeugnissen	2	-	-	-	2	-	2	-
27	Herst. v. elektr. Ausrüstungen	1	1	1	-	-	-	1	1
28	Maschinenbau	3	2	2	-	1	-	4	-
29	Herst. v. Kraftwagen u. Kraftwagenteilen	-	-	-	-	-	-	-	-
31	Herst. v. Möbeln	3	3	3	-	-	-	5	-
D	Energieversorgung	244	7	7	-	237	213	272	63
E	Wasserversorgung; Entsorg. Beseit. v. Umweltverschm.	3	1	1	-	2	-	4	2
F	Baugewerbe	268	39	38	1	229	36	283	15
G	Handel; Inst. u. Rep. v. Kfz	610	126	77	49	484	226	651	205
darunter									
45	Kfz-Handel; Inst. u. Rep. v. Kfz	69	8	7	1	61	22	73	9
46	Handelsvermittlung u. Großhandel (ohne Kfz)	138	23	15	8	115	44	149	30
47	Einzelhandel (ohne Kfz)	403	95	55	40	308	160	429	166
H	Verkehr und Lagerei	85	18	11	7	67	20	89	22
darunter									
49	Landverkehr und Transport in Rohrfernleitg.	46	10	7	3	36	11	48	11
53	Post-, Kurier- und Expressdienste	31	3	2	1	28	8	33	8
I	Gastgewerbe	181	47	42	5	134	20	190	73
55	Beherbergung	17	5	5	-	12	4	19	12
56	Gastronomie	164	42	37	5	122	16	171	61
J	Information u. Kommunikation	72	14	12	2	58	29	80	13
darunter									
58	Verlagswesen	3	3	2	1	-	-	4	-
61	Telekommunikation	4	1	-	1	3	-	4	-
62	Erbrg. v. Dienstl. d. Informationstechnologie	53	8	8	-	45	25	56	12
63	Informationsdienstleistungen	4	1	1	-	3	-	4	-
K	Finanz-, Versicherungsdienstleistungen	138	11	10	1	127	25	139	34
darunter									
66	Mit Finanz- u. Versicherungsdienstl. verbundene Tätigkeiten	129	3	3	-	126	24	129	34
L	Grundstücks- u. Wohnungswesen	58	18	16	2	40	11	66	25
M	Freiberufliche, wissenschaftl. u. techn. Dienstlg.	205	46	35	11	159	86	229	81
darunter									
70	Verw. u. Führung v. Unternehmen; Unternehmensberatung	43	20	19	1	23	13	49	9
73	Werbung u. Marktforschung	89	11	7	4	78	46	94	44
N	Sonst. wirtschaftl. Dienstleistungen	267	32	25	7	235	100	282	93
darunter									
77	Verm. v. beweglichen Sachen	18	5	4	1	13	8	21	7
78	Verm. u. Überlassung v. Arbeitskräften	8	4	2	2	4	2	13	3
79	Reisebüros, -veranstalter u. sonst. Reservierungsdienstl.	7	2	2	-	5	-	8	4
81	Gebäudebetreuung; Garten- und Landschaftsbau	119	8	8	-	111	43	120	24
P	Erziehung u. Unterricht	24	8	5	3	16	8	30	11
Q	Gesundheits- u. Sozialwesen	45	2	2	-	43	20	45	38
R	Kunst, Unterhaltung u. Erholung	32	4	3	1	28	13	33	5
S	Erbrg. V. Sonst. Dienstleistungen	191	16	11	5	175	81	197	140
Sonstige Tätigkeiten									
		-	-	-	-	-	-	-	-
Insgesamt		2 537	424	320	104	2 113	916	2 715	844

11. Neugründungen, sowie Gewerbetreibende nach Art der Niederlassung, Rechtsform, Einzelunternehmen
nach Geschlecht und Staatsangehörigkeit im Februar 2012

Rechtsform Geschlecht Staatsangehörigkeit	Neugründungen						Gewerbetreibende	
	ins- gesamt	Betriebsgründungen			sonstige Neugründ.		ins- gesamt	dar.: weiblich
		ins- gesamt	Haupt- nieder- lassung	Zweignie- derl./unselb- ständige Zweigstelle	ins- gesamt	dar.: Neben- erwerb		
Anzahl								
Insgesamt	2 429	503	367	136	1 926	1 089	2 709	808
nach der Rechtsform des Unternehmens								
Einzelunternehmen	2 032	175	129	46	1 857	1 020	2 032	713
Offene Handelsgesellschaft	2	2	2	-	-	-	4	-
Kommanditgesellschaft	1	1	1	-	-	-	3	-
Gesellschaft mit beschränkter								
Haftung & Co.KG	68	66	49	17	2	2	145	9
Gesellschaft des bürgerlichen Rechts	103	52	50	2	51	51	235	45
Aktiengesellschaft	4	4	-	4	-	-	-	-
Gesellschaft mit beschränkter Haftung	205	190	131	59	15	15	271	38
Genossenschaft	4	4	2	2	-	-	9	2
Eingetragener Verein	2	2	2	-	-	-	3	-
Private Company Ltd	3	3	1	2	-	-	3	1
Sonstige Rechtsformen	5	4	-	4	1	1	4	-

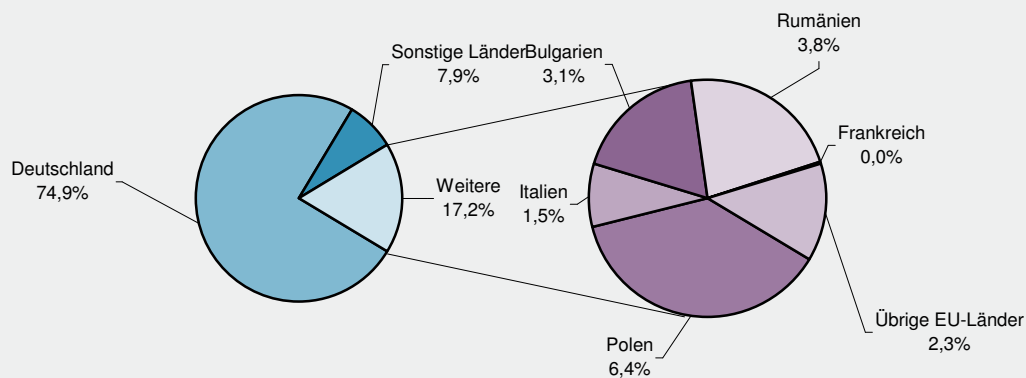
Einzelunternehmer/-innen nach Geschlecht

weiblich	713	52	41	11	661	423	X	X
männlich	1 319	123	88	35	1 196	597	X	X

Einzelunternehmer/-innen nach ausgewählter Staatsangehörigkeit

Insgesamt	2 032	175	129	46	1 857	1 020	2 032	713
Deutschland	1 522	123	82	41	1 399	929	1 522	582
EU-Länder	350	32	29	3	318	37	350	81
Polen	131	4	4	-	127	12	131	24
Italien	30	2	2	-	28	8	30	9
Bulgarien	64	14	13	1	50	3	64	11
Rumänien	77	8	6	2	69	3	77	21
Frankreich	1	-	-	-	1	1	1	1
Übrige EU-Länder	47	4	4	-	43	10	47	15
Sonstige Länder	160	20	18	2	140	54	160	50

12. Neugründungen nach ausgewählten Staatsangehörigkeiten von Einzelunternehmern/-innen im Februar 2012



13. Vollständige Aufgaben, sowie Gewerbetreibende nach Art der Niederlassung, Rechtsform, Einzelunternehmen nach Geschlecht und Staatsangehörigkeit im Februar 2012

Rechtsform Geschlecht Staatsangehörigkeit	Vollständige Aufgaben						Gewerbetreibende	
	ins- gesamt	Betriebsaufgaben			sonstige Stillleg.		ins- gesamt	dar.: weiblich
		ins- gesamt	Haupt- nieder- lassung	Zweignie- derl./unselb- ständige Zweigstelle	ins- gesamt	dar.: Neben- erwerb		
Anzahl								
Insgesamt	2 537	424	320	104	2 113	916	2 715	844
nach der Rechtsform des Unternehmens								
Einzelunternehmen	2 183	145	105	40	2 038	841	2 183	726
Offene Handelsgesellschaft	4	4	4	-	-	-	8	3
Kommanditgesellschaft	2	2	1	1	-	-	4	-
Gesellschaft mit beschränkter								
Haftung & Co.KG	28	27	22	5	1	1	42	10
Gesellschaft des bürgerlichen Rechts	120	58	56	2	62	62	227	65
Aktiengesellschaft	3	3	1	2	-	-	-	-
Gesellschaft mit beschränkter Haftung	177	168	125	43	9	9	227	37
Genossenschaft	1	1	-	1	-	-	1	-
Eingetragener Verein	3	2	2	-	1	1	3	-
Private Company Ltd	12	11	4	7	1	1	15	2
Sonstige Rechtsformen	4	3	-	3	1	1	5	1

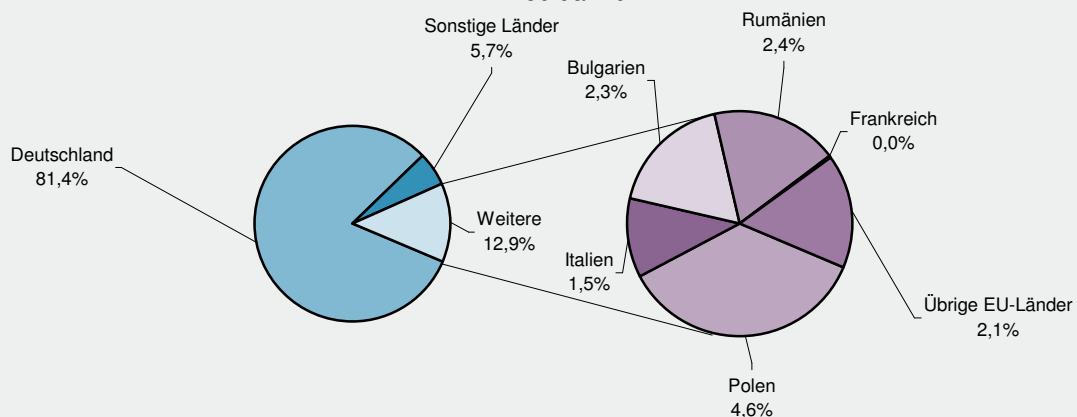
Einzelunternehmer/-innen nach Geschlecht

weiblich	726	46	34	12	680	324	X	X
männlich	1 457	99	71	28	1 358	517	X	X

Einzelunternehmer/-innen nach ausgewählter Staatsangehörigkeit

Insgesamt	2 183	145	105	40	2 038	841	2 183	726
Deutschland	1 776	124	86	38	1 652	779	1 776	619
EU-Länder	282	13	13	-	269	29	282	66
Polen	101	2	2	-	99	6	101	23
Italien	32	1	1	-	31	11	32	5
Bulgarien	50	3	3	-	47	-	50	11
Rumänien	52	1	1	-	51	3	52	18
Frankreich	1	-	-	-	1	1	1	-
Übrige EU-Länder	46	6	6	-	40	8	46	9
Sonstige Länder	125	8	6	2	117	33	125	41

14. Vollständige Aufgaben nach ausgewählten Staatsangehörigkeiten von Einzelunternehmern/-innen im Februar 2012



Impressum

Herausgeber:
Statistisches Landesamt Rheinland-Pfalz
Mainzer Straße 14-16
56130 Bad Ems

Telefon: 02603 71-0
Telefax: 02603 71-3150

E-Mail: poststelle@statistik.rlp.de
Internet: www.statistik.rlp.de

Kostenfreier Download im Internet: <http://www.statistik.rlp.de/veroeffentlichungen/statistische-berichte>

© Statistisches Landesamt Rheinland-Pfalz · Bad Ems · 2012

Für nichtgewerbliche Zwecke sind Vervielfältigung und unentgeltliche Verbreitung, auch auszugsweise, mit Quellenangabe gestattet. Die Verbreitung, auch auszugsweise, über elektronische Systeme/Datenträger bedarf der vorherigen Zustimmung. Alle übrigen Rechte bleiben vorbehalten.