



Rheinland-Pfalz

STATISTISCHES LANDESAMT

2013

STATISTISCHE BERICHTE



Gewerbeanzeigen im November 2012

Ergebnisse der Gewerbeanzeigenstatistik

Inhalt

	Seite
Vorbemerkungen	3
Definitionen	3
Tabellenteil	
1. Grafik Gewerbean- und -abmeldungen mit Neuerrichtungen und Aufgaben im Jahresüberblick	5
2. Gewerbeanmeldungen nach Wirtschaftszweigen im November 2012	6
3. Gewerbeabmeldungen nach Wirtschaftszweigen im November 2012	7
4. Grafik Gewerbeanmeldungen nach WZ-Abschnitten im November 2012	8
5. Grafik Gewerbeabmeldungen nach WZ-Abschnitten im November 2012	8
6. Gewerbeanmeldungen nach Verwaltungsbezirken im November 2012	9
7. Gewerbeabmeldungen nach Verwaltungsbezirken im November 2012	10
8. Grafik Neuerrichtungen und Aufgaben nach Kreisen im November 2012	11
9. Neugründungen, sowie Gewerbetreibende nach Wirtschaftszweigen im November 2012	12
10. Vollständige Aufgaben, sowie Gewerbetreibende nach Wirtschaftszweigen im November 2012	13
11. Neugründungen, sowie Gewerbetreibende nach Art der Niederlassung, Rechtsform, Einzelunternehmen nach Geschlecht und Staatsangehörigkeit im November 2012	14
12. Grafik Neuerrichtungen nach ausgewählten Staatsangehörigkeiten von Einzelunternehmern/-innen im November 2012	14
13. Vollständige Aufgaben, sowie Gewerbetreibende nach Art der Niederlassung, Rechtsform, Einzelunternehmen nach Geschlecht und Staatsangehörigkeit im November 2012	15
14. Grafik Vollständige Aufgaben nach ausgewählten Staatsangehörigkeiten von Einzelunternehmern/-innen im November 2012	15

Zeichenerklärung

(nach DIN 55301)

0	weniger als die Hälfte von 1 in der letzten besetzten Stelle, jedoch mehr als nichts
-	nichts vorhanden (genau Null)
...	Angabe fällt später an
/	keine Angabe, da Zahlenwert nicht sicher genug
.	Zahlenwert unbekannt oder geheim zu halten
x	Tabellenfach gesperrt, weil Aussage nicht sinnvoll
p	vorläufige Zahl
r	berichtigte Zahl
s	geschätzte Zahl

Geringfügige Abweichungen in den Summen sind auf Runden der Zahlen zurückzuführen.
Abweichungen gegenüber früheren Veröffentlichungen erklären sich durch inzwischen vorgenommene Korrekturen.

Vorbemerkung

Ziel der Statistik

Ziel der Gewerbeanzeigenstatistik ist es, das Meldegeschehen in seiner Gesamtheit darzustellen und damit Aufschlüsse über Gründungen und Stilllegungen von Unternehmen und Betrieben zu gewinnen. Die Aussagen über das Gründungsverhalten und Betriebsstilllegungen in der Wirtschaft stellen eine unentbehrliche Informationsquelle für die Wirtschafts-, Wettbewerbs- und Strukturpolitik dar. Zahlen über die sektorale, regionale und zeitliche Entwicklung liefern Hinweise zur Ergreifung geeigneter wirtschaftspolitischer Maßnahmen. Zusätzlich werden aktuelle Informationen für die Pflege des Unternehmensregisters zur Verfügung gestellt.

Rechtsgrundlagen

Rechtsgrundlage für die Gewerbeanzeigenstatistik ist die Gewerbeordnung (GewO), in der Fassung der Bekanntmachung vom 22.02.1999 (BGBl. I S. 202), zuletzt geändert durch Gesetz vom 21.12.2007 (BGBl. I S. 3089). Auskunftspflichtig sind die Gewerbetreibenden, die nach § 14 der Gewerbeordnung (GWO) jedes stehende Gewerbe oder den Betrieb einer Zweigniederlassung oder einer unselbständigen Zweigstelle den zuständigen Behörden anzeigen müssen. Sie erfüllen ihre statistische Auskunftspflicht durch Erstattung dieser Anzeige bei den zuständigen Behörden, die diese Angaben an die statistischen Ämter der Länder übermitteln.

Methodische Hinweise

Mit den vorstehend ausgeführten Rechtsvorschriften wurde die Voraussetzung für die Auswertung der Gewerbemeldungen nach einheitlichen Kriterien geschaffen. Die Meldebehörden der Gemeindeverwaltungen, der verbandsfreien Gemeinden, der Verbandsgemeindeverwaltungen sowie der kreisfreien und großen kreisangehörigen Städte nehmen die Gewerbean-, -ab- und -ummeldungen entgegen. Die auf bundesweit einheitlichen Formularen erfassten Daten, der Gewerbeanzeigepflichtigen, übermitteln die zuständigen Meldebehörden monatlich an die statistischen Landesämter.

Bis auf die persönlichen Merkmale „Staatsangehörigkeit“ und „Geschlecht“ sind die Erhebungsmerkmale ausschließlich betriebsbezogen und umfassen u. a.

- die ausgeübte Tätigkeit
- die Art des Betriebes
- die Anzahl der beschäftigten Arbeitnehmer/-innen
- den Grad der Selbständigkeit
- den Grund der Meldung

sowie als Hilfsmerkmale

- den Namen von Betriebsinhaber/-innen
- die Eintragung im Handels-, Genossenschafts- oder Vereinsregister
- die Zahl der geschäftsführenden Gesellschafter/-innen
- die Anschrift der Betriebsstätte.

Der Inhalt des vorliegenden Berichts ist mit Ausnahme der Tabellen nach Wirtschaftszweigen mit den bis zum IV. Quartal 1995 veröffentlichten Angaben zu Gewerbeanzeigenstatistik vergleichbar. Ab 1996 liegt den Tabellen die EU-einheitliche „Klassifikation der Wirtschaftszweige“ (WZ 1993), ab Januar 2003 die WZ 2003 und ab Januar 2008 die WZ 2008 zugrunde. Die WZ 2008 ist eine Aktualisierung der Klassifikation der Wirtschaftszweige, Ausgabe 2003 (WZ 2003) deren Struktur sich aber in vielen Wirtschaftsbereichen deutlich verändert hat. Die Ergebnisse nach Wirtschaftszweigen sind daher mit den Ergebnissen früherer Monate und Jahre nicht mehr vergleichbar. Außerdem wird, seit dem Jahr 2003, das Automatenaufstell- und Reisegewerbe in den Gewerbean-, -ab- und -ummeldungen nicht mehr nachgewiesen.

Definitionen

- **Hauptniederlassung**
Mittelpunkt des Geschäftsverkehrs eines Betriebes, der sich bei Personengesellschaften (KG, OHG, GmbH & Co. KG, GbR, GmbH & Co. OHG u.a.) und juristischen Personen am Sitz des Unternehmens befindet. Eine Hauptniederlassung liegt auch dann vor, wenn daneben keine Zweigniederlassung oder unselbständige Zweigstelle betrieben wird.
- **Zweigniederlassung**
Betriebe mit selbständiger Organisation, selbständigen Betriebsmitteln und gesonderter Buchführung, dessen Leiter Geschäfte selbständig abzuschließen und durchzuführen befugt ist.
- **Unselbständige Zweigstelle**

Gewerbeanmeldungen

Ein Gewerbe ist anzumelden bei der Neuerrichtung eines Betriebes, einer Zweigniederlassung oder einer unselbständigen Zweigstelle, bei der Übernahme eines bereits bestehenden Betriebes (z.B. durch Kauf, Pacht/Erbsfolge, Änderung der Rechtsform, Gesellschaftereintritt) und bei der Verlegung eines Betriebes aus dem Bereich einer Meldebehörde in den Bereich einer anderen Meldebehörde.

- **Neuerrichtung**
Zur Neuerrichtung zählt die erstmalige Anmeldung eines Gewerbebetriebes als Hauptniederlassung, Zweigniederlassung oder unselbständige Zweigstelle, die Anmeldung als Neuerrichtung eines Kleingewerbetreibenden bzw. einer Nebentätigkeit sowie Gründung nach dem Umwandlungsgesetz.
- **Zuzug**
Verlagerung eines bestehenden Betriebes in den Bezirk des nachweisenden Gewerbebeamten.
- **Übernahme**
Übernahme eines bestehenden Betriebes innerhalb des Bezirkes des nachweisenden Gewerbebeamten (z.B. durch Kauf, Pacht/Erbsfolge, Änderung der Rechtsform, Gesellschaftereintritt).

Betriebsgründungen

Betriebsgründungen sind Neugründungen (außer Nebenerwerb) von Betrieben durch Einzelunternehmer, Personengesellschaften oder juristische Personen wobei für einen Einzelunternehmer, der eine Hauptniederlassung anmeldet, die Voraussetzung gilt, dass er entweder in das Handelsregister eingetragen ist oder eine Handwerkskarte besitzt oder mindestens einen Arbeitnehmer beschäftigt.

Sonstige Neugründungen

Gründung der Hauptniederlassung eines Kleinunternehmens (Nicht-Kaufmann/-frau). Das Kleinunternehmen ist nicht im Handelsregister eingetragen, besitzt keine Handwerkskarte und beschäftigt keine Arbeitnehmer. Die Gründung eines Gewerbes, das im Nebenerwerb betrieben wird, gilt ebenfalls als sonstige Neugründung.

Gewerbeabmeldungen

Ein Gewerbe ist abzumelden bei der vollständigen oder teilweisen Aufgabe eines Gewerbebetriebes, bei Übergabe an einen Nachfolger/Eigentümerwechsel, Änderung der Rechtsform, bei Verlagerung eines Gewerbebetriebes in den Bereich einer anderen Meldebehörde und bei Austritt eines Gesellschafters.

- **Aufgabe**
Hierzu zählt die Abmeldung eines Gewerbebetriebes wegen Aufgabe einer Hauptniederlassung, Zweigniederlassung bzw. unselbständigen Zweigstelle.
- **Fortzug**
Verlagerung eines bestehenden Betriebes aus dem Bezirk des nachweisenden Gewerbebeamten.
- **Übergabe**
Übergabe eines bestehenden Betriebes innerhalb des Bezirkes des nachweisenden Gewerbebeamten (z.B. wegen Verkauf, Verpachtung, Erbsfolge, Änderung der Rechtsform, Austritt als Gesellschafter).

Betriebsaufgaben

Betriebsaufgaben sind vollständige Aufgaben (außer Nebenerwerb) von Betrieben durch Einzelunternehmer, Personengesellschaften oder juristische Personen, wobei für einen Einzelunternehmer, der eine Hauptniederlassung abmeldet, die Voraussetzung gilt, dass er entweder in das Handelsregister eingetragen war oder zuletzt mindestens einen Arbeitnehmer beschäftigt hat.

Sonstige Stilllegungen

Vollständige Aufgabe einer Hauptniederlassung eines Kleingewerbetreibenden (Nicht-Kaufmann/-frau). Das Kleinunternehmen war nicht im Handelsregister eingetragen und beschäftigte keine Arbeitnehmer. Die Aufgabe eines Gewerbes, das im Nebenerwerb betrieben wurde, gilt ebenfalls als sonstige Stilllegung.

Hinweise zum besseren Verständnis:

- Auf dem Erhebungsbogen für Gewerbe-Anmeldungen besteht die Möglichkeit zum Ankreuzen der Positionen „Neugründung“ und „Gründung nach Umwandlungsgesetz“. Die beiden Merkmale bilden die Position Neuerrichtungen. Das Merkmal „Neugründungen“ wird rechnerisch in Betriebsgründungen und sonstige Neugründungen weiter detailliert, um Gründungen mit besonderer wirtschaftlicher Substanz herauszuarbeiten.
- Vergleicht man die Daten „Insgesamt Neugründungen“ zu „Insgesamt Gewerbetreibende“ nach Rechtsformen, fällt auf, dass die Zahl der Einzelunternehmen gleich ist, während die anderen Rechtsformen differieren. Die Erklärung liegt darin, dass es sich bei Gewerbetreibenden um natürliche Personen handelt. Die Rechtsformen der Neugründungen weisen juristische Personen aus. D.h., eine GmbH kann z.B. mit mehreren natürlichen Personen gegründet werden.

1. Gewerbean- und -abmeldungen mit Neuerrichtungen und Aufgaben im Jahresüberblick



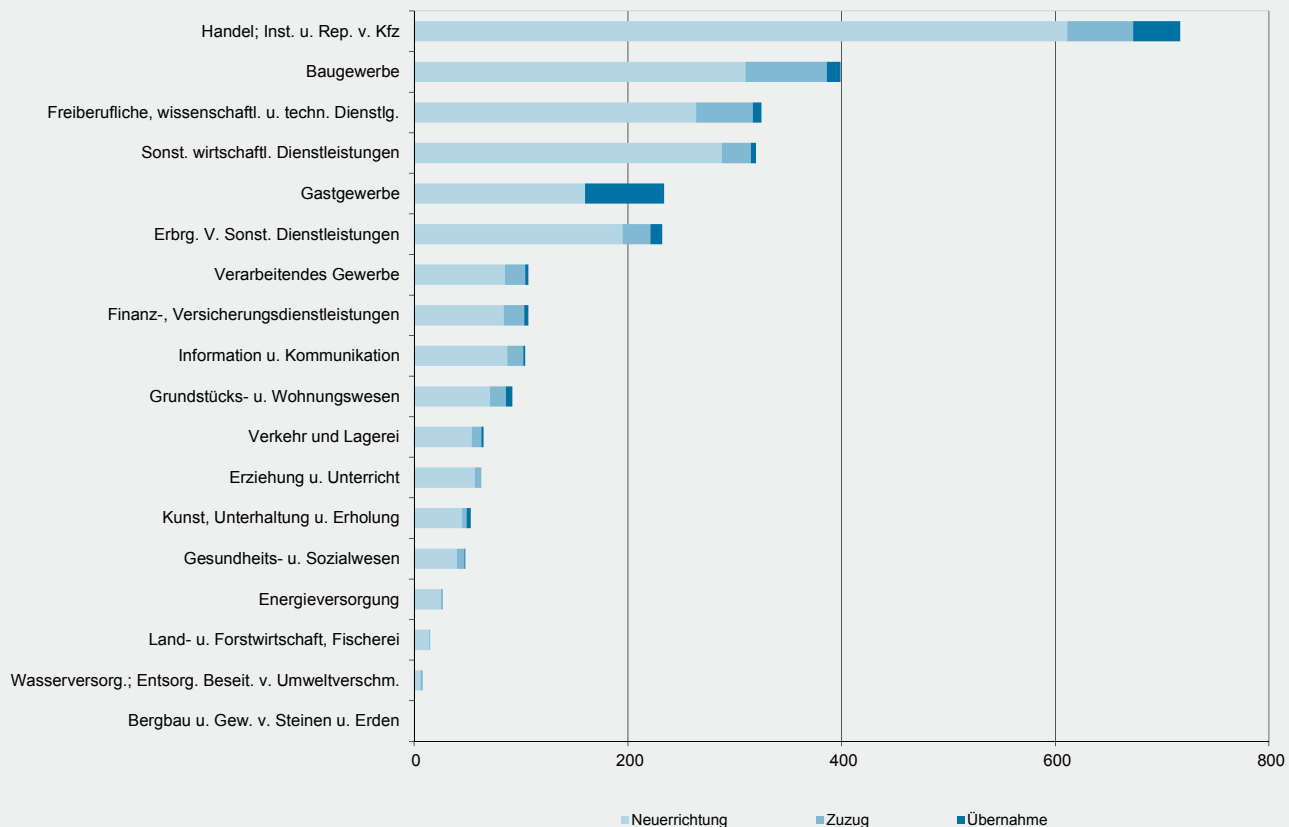
2. Gewerbeanmeldungen nach Wirtschaftszweigen im November 2012

WZ 2008	Wirtschaftszweig	Anmeldungen				Veränderung zum Vormonat			
		ins- gesamt	davon			ins- gesamt	davon		
			Neuer- richtung	Zuzug	Über- nahme		Neuer- richtung	Zuzug	Über- nahme
		Anzahl				%			
A	Land- u. Forstwirtschaft, Fischerei	15	14	1	-	- 25,0	- 17,6	- 66,7	-
B	Bergbau u. Gew. v. Steinen u. Erden	-	-	-	-	-	-	-	-
C	Verarbeitendes Gewerbe	107	85	19	3	- 4,5	- 4,5	46,2	- 70,0
	darunter								
10	Herst. v. Nahrungs- u. Futtermitteln	9	8	1	-	50,0	100,0	X	X
11	Getränkeherstellung	1	-	1	-	- 75,0	X	X	X
13	Herst. v. Textilien	7	6	1	-	- 12,5	- 25,0	X	-
14	Herst. v. Bekleidung	9	8	1	-	12,5	14,3	-	-
16	Herst. v. Holz-, Flecht-, Korb- u. Korkwaren (ohne Möbel)	1	1	-	-	- 85,7	- 85,7	-	-
18	Herst. v. Druckerzgn; Vervielf. v. Ton-, Bild- und Datenträgern	5	3	1	1	- 37,5	- 62,5	X	X
25	Herst. v. Metallerzeugnissen	14	8	6	-	- 17,6	- 33,3	100,0	X
26	Herst. v. Datenverarb., elektr. u. opt. Erzeugnissen	2	1	1	-	- 60,0	- 66,7	- 50,0	-
27	Herst. v. elektr. Ausrüstungen	2	2	-	-	X	X	-	-
28	Maschinenbau	6	4	1	1	20,0	-	X	-
29	Herst. v. Kraftwagen u. Kraftwagenteilen	2	2	-	-	-	X	X	-
31	Herst. v. Möbeln	1	-	1	-	-	X	X	-
D	Energieversorgung	27	25	2	-	- 6,9	4,2	- 60,0	-
E	Wasserversorgung; Entsorg. Beseit. v. Umweltverschm.	8	6	2	-	X	X	X	-
F	Baugewerbe	399	310	76	13	6,4	1,0	28,8	44,4
G	Handel; Inst. u. Rep. v. Kfz	717	611	62	44	- 1,2	- 2,7	3,3	15,8
	darunter								
45	Kfz-Handel; Inst. u. Rep. v. Kfz	106	87	14	5	8,2	- 2,2	100,0	150,0
46	Handelsvermittlung u. Großhandel (ohne Kfz)	124	101	17	6	- 2,4	- 1,0	- 5,6	- 14,3
47	Einzelhandel (ohne Kfz)	487	423	31	33	- 2,8	- 3,2	- 11,4	13,8
H	Verkehr und Lagerei	65	54	9	2	- 35,6	- 40,0	50,0	- 60,0
	darunter								
49	Landverkehr und Transport in Rohrfernleitg.	37	29	6	2	- 31,5	- 37,0	20,0	- 33,3
53	Post-, Kurier- und Expressdienste	19	18	1	-	- 26,9	- 28,0	X	X
I	Gastgewerbe	234	160	-	74	8,3	11,1	X	7,2
55	Beherbergung	24	15	-	9	100,0	87,5	-	125,0
56	Gastronomie	210	145	-	65	2,9	6,6	X	-
J	Information u. Kommunikation	104	87	15	2	- 1,9	3,6	- 21,1	- 33,3
	darunter								
58	Verlagswesen	6	4	1	1	20,0	-	-	X
61	Telekommunikation	1	1	-	-	- 87,5	- 85,7	-	X
62	Erbrg. v. Dienstl. d. Informationstechnologie	71	61	9	1	- 2,7	7,0	- 40,0	-
63	Informationsdienstleistungen	16	14	2	-	60,0	55,6	100,0	-
K	Finanz-, Versicherungsdienstleistungen	107	84	19	4	37,2	37,7	18,8	300,0
	darunter								
66	Mit Finanz- u. Versicherungsdienstl. verbundene Tätigkeiten	95	73	18	4	46,2	40,4	50,0	300,0
L	Grundstücks- u. Wohnungswesen	92	71	15	6	39,4	39,2	25,0	100,0
M	Freiberufliche, wissenschaftl. u. techn. Dienstl.	325	264	53	8	- 4,1	- 2,9	8,2	- 55,6
	darunter								
70	Verw. u. Führung v. Unternehmen; Unternehmensberatung	59	44	13	2	-	18,9	30,0	- 83,3
73	Werbung u. Marktforschung	144	123	20	1	18,0	18,3	17,6	-
N	Sonst. wirtschaftl. Dienstleistungen	320	288	27	5	- 3,9	- 1,0	- 27,0	-
	darunter								
77	Verm. v. beweglichen Sachen	18	16	1	1	20,0	14,3	-	X
78	Verm. u. Überlassung v. Arbeitskräften	14	13	1	-	- 17,6	-	- 75,0	-
79	Reisebüros, -veranstalter u. sonst. Reservierungsdienstl.	15	14	-	1	- 28,6	- 6,7	X	- 66,7
81	Gebäudebetreuung; Garten- und Landschaftsbau	179	161	17	1	5,3	3,2	41,7	- 50,0
P	Erziehung u. Unterricht	63	57	6	-	- 11,3	- 5,0	- 25,0	X
Q	Gesundheits- u. Sozialwesen	48	40	7	1	-	- 11,1	133,3	X
R	Kunst, Unterhaltung u. Erholung	53	45	4	4	- 14,5	- 19,6	- 20,0	300,0
S	Erbrg. V. Sonst. Dienstleistungen	232	195	26	11	- 16,8	- 18,8	- 3,7	- 8,3
	Sonstige Tätigkeiten	-	-	-	-	-	-	-	-
I n s g e s a m t		2 916	2 396	343	177	- 1,5	- 2,6	5,5	-

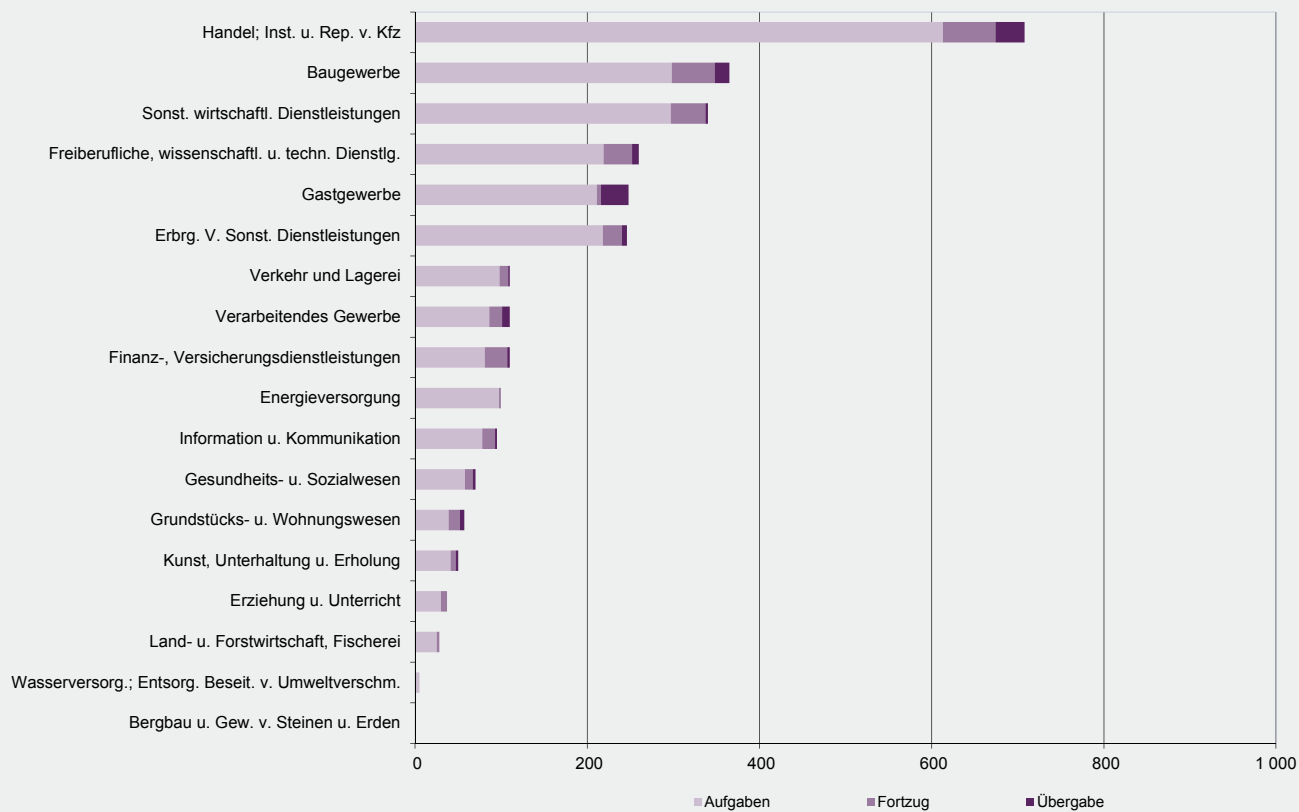
3. Gewerbeabmeldungen nach Wirtschaftszweigen im November 2012

WZ 2008	Wirtschaftszweig	Abmeldungen				Veränderung zum Vormonat			
		ins- gesamt	davon			ins- gesamt	davon		
			Aufgabe	Fortzug	Über- gabe		Aufgabe	Fortzug	Über- gabe
		Anzahl				%			
A	Land- u. Forstwirtschaft, Fischerei	28	25	3	-	55,6	78,6	- 25,0	-
B	Bergbau u. Gew. v. Steinen u. Erden	1	1	-	-	X	X	-	-
C	Verarbeitendes Gewerbe	110	86	15	9	- 14,1	- 14,0	- 16,7	- 10,0
	darunter								
10	Herst. v. Nahrungs- u. Futtermitteln	18	16	-	2	- 30,8	- 20,0	X	- 33,3
11	Getränkeherstellung	5	3	2	-	- 28,6	- 57,1	X	-
13	Herst. v. Textilien	6	6	-	-	50,0	100,0	-	X
14	Herst. v. Bekleidung	6	6	-	-	- 50,0	- 33,3	X	-
16	Herst. v. Holz-, Flecht-, Korb- u. Korkwaren (ohne Möbel)	2	2	-	-	-	-	-	-
18	Herst. v. Druckerzgn; Vervielf. v. Ton-, Bild- und Datenträgern	7	4	2	1	-	- 33,3	X	-
25	Herst. v. Metallerzeugnissen	19	15	2	2	- 9,5	- 11,8	-	-
26	Herst. v. Datenverarb., elektr. u. opt. Erzeugnissen	2	2	-	-	100,0	X	X	-
27	Herst. v. elektr. Ausrüstungen	-	-	-	-	X	-	X	-
28	Maschinenbau	4	1	3	-	100,0	- 50,0	X	-
29	Herst. v. Kraftwagen u. Kraftwagenteilen	1	-	-	1	- 50,0	X	X	X
31	Herst. v. Möbeln	1	1	-	-	-	-	-	-
D	Energieversorgung	99	98	-	1	76,8	96,0	-	- 83,3
E	Wasserversorgung; Entsorg. Beseit. v. Umweltverschm.	5	5	-	-	25,0	66,7	X	-
F	Baugewerbe	365	298	50	17	- 0,3	- 2,3	19,0	- 10,5
G	Handel; Inst. u. Rep. v. Kfz	708	613	61	34	- 4,8	- 3,0	- 15,3	- 15,0
	darunter								
45	Kfz-Handel; Inst. u. Rep. v. Kfz	93	82	8	3	4,5	7,9	- 11,1	- 25,0
46	Handelsvermittlung u. Großhandel (ohne Kfz)	158	129	22	7	- 2,5	- 4,4	22,2	- 22,2
47	Einzelhandel (ohne Kfz)	457	402	31	24	- 7,3	- 4,5	- 31,1	- 11,1
H	Verkehr und Lagerei	110	98	10	2	0,9	7,7	- 37,5	-
	darunter								
49	Landverkehr und Transport in Rohrfernleitg.	72	65	5	2	33,3	54,8	- 58,3	X
53	Post-, Kurier- und Expressdienste	25	22	3	-	- 34,2	- 40,5	X	X
I	Gastgewerbe	248	211	5	32	- 12,1	- 7,9	-	- 33,3
55	Beherbergung	27	22	-	5	- 18,2	- 18,5	-	- 16,7
56	Gastronomie	221	189	5	27	- 11,2	- 6,4	-	- 35,7
J	Information u. Kommunikation	95	78	15	2	- 7,8	- 1,3	- 34,8	100,0
	darunter								
58	Verlagswesen	4	4	-	-	- 20,0	-	X	-
61	Telekommunikation	6	3	2	1	-	- 50,0	X	X
62	Erbrg. v. Dienstl. d. Informationstechnologie	72	58	13	1	-	9,4	- 31,6	X
63	Informationsdienstleistungen	8	8	-	-	- 42,9	- 20,0	X	X
K	Finanz-, Versicherungsdienstleistungen	110	81	26	3	- 6,0	- 17,3	52,9	50,0
	darunter								
66	Mit Finanz- u. Versicherungsdienstl. verbundene Tätigkeiten	103	75	25	3	- 1,9	- 13,8	56,3	50,0
L	Grundstücks- u. Wohnungswesen	57	39	13	5	- 16,2	- 17,0	- 23,5	25,0
M	Freiberufliche, wissenschaftl. u. techn. Dienstl.	260	219	33	8	- 6,5	- 4,8	- 23,3	60,0
	darunter								
70	Verw. u. Führung v. Unternehmen; Unternehmensberatung	50	42	7	1	2,0	10,5	- 12,5	- 66,7
73	Werbung u. Marktforschung	116	100	13	3	- 14,7	- 16,0	- 23,5	X
N	Sonst. wirtschaftl. Dienstleistungen	340	297	40	3	0,9	0,7	11,1	- 50,0
	darunter								
77	Verm. v. beweglichen Sachen	17	15	1	1	-	- 6,3	-	X
78	Verm. u. Überlassung v. Arbeitskräften	9	7	1	1	- 52,6	- 56,3	-	- 50,0
79	Reisebüros, -veranstalter u. sonst. Reservierungsdienstl.	14	12	2	-	27,3	50,0	-	X
81	Gebäudebetreuung; Garten- und Landschaftsbau	168	148	20	-	-	- 3,3	42,9	X
P	Erziehung u. Unterricht	37	30	7	-	32,1	42,9	250,0	X
Q	Gesundheits- u. Sozialwesen	70	58	9	3	59,1	41,5	200,0	X
R	Kunst, Unterhaltung u. Erholung	50	41	6	3	28,2	28,1	100,0	- 25,0
S	Erbrg. V. Sonst. Dienstleistungen	246	218	22	6	1,7	4,3	- 12,0	- 25,0
	Sonstige Tätigkeiten	-	-	-	-	-	-	-	-
I n s g e s a m t		2 939	2 496	315	128	- 0,8	0,8	- 3,7	- 20,0

4. Gewerbebeanmeldungen nach WZ-Abschnitten im November 2012



5. Gewerbeabmeldungen nach WZ-Abschnitten im November 2012



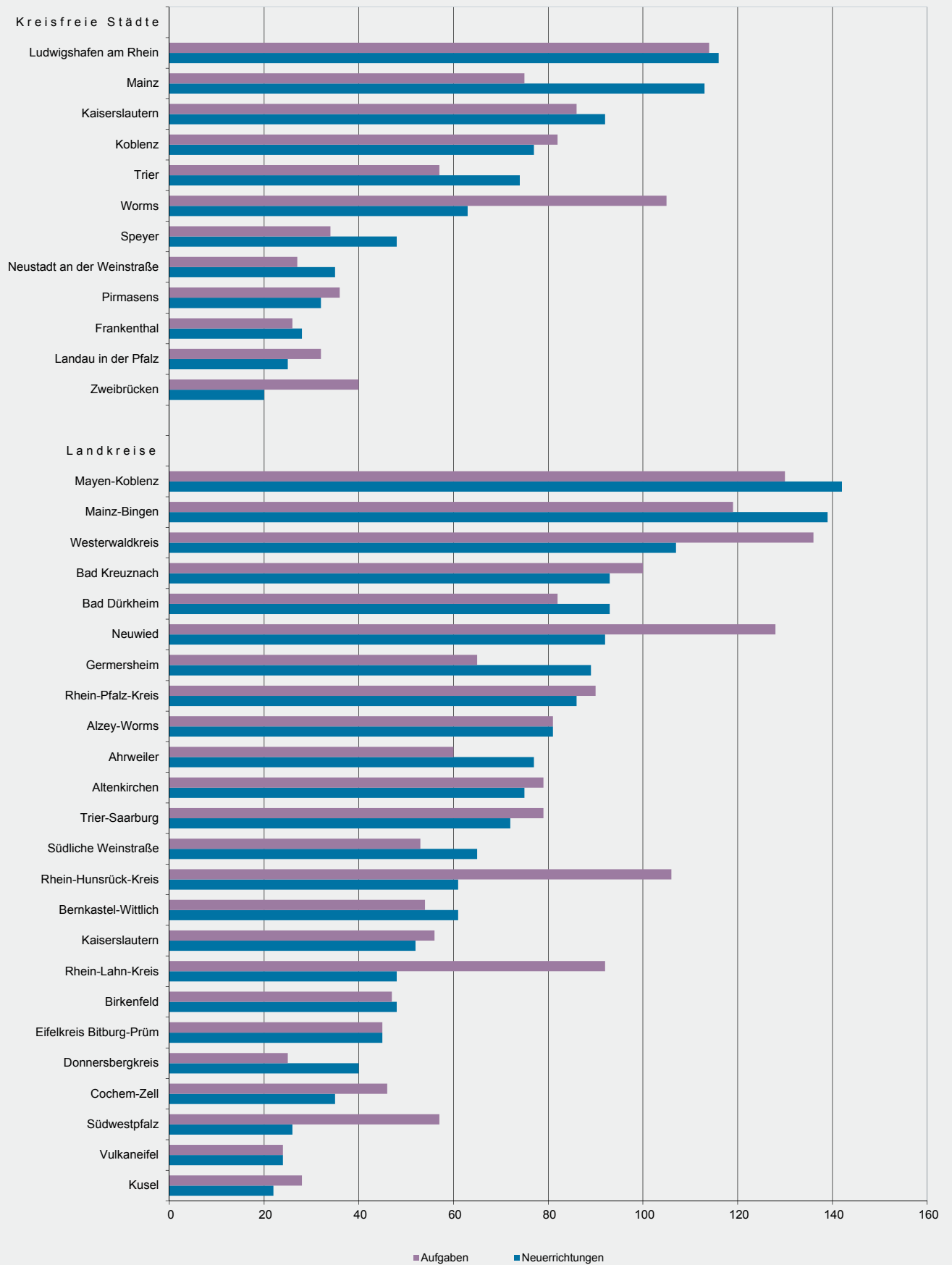
6. Gewerbebeanmeldungen nach Verwaltungsbezirken im November 2012

Verwaltungsbereich	Anmeldungen				Veränderung zum Vormonat			
	ins- gesamt	davon			ins- gesamt	davon		
		Neuer- richtung	Zuzug	Über- nahme		Neuer- richtung	Zuzug	Über- nahme
Anzahl				%				
Kreisfreie Städte								
Frankenthal (Pfalz), St.	34	28	2	4	17,2	-	X	300,0
Kaiserslautern, St.	108	92	10	6	27,1	21,1	66,7	100,0
Koblenz, St.	103	77	14	12	- 10,4	- 23,8	75,0	100,0
Landau i. d. Pf., St.	28	25	3	-	- 3,4	8,7	- 40,0	X
Ludwigshafen a. Rh., St.	138	116	14	8	2,2	- 1,7	7,7	100,0
Mainz, St.	149	113	13	23	- 19,9	- 19,3	- 23,5	- 20,7
Neustadt a. d. Weinstr., St.	41	35	1	5	- 10,9	- 14,6	-	25,0
Pirmasens, St.	33	32	1	-	6,5	18,5	-	X
Speyer, St.	56	48	2	6	47,4	54,8	-	20,0
Trier, St.	97	74	13	10	11,5	1,4	85,7	42,9
Worms, St.	82	63	7	12	- 6,8	-	- 46,2	-
Zweibrücken, St.	20	20	-	-	- 28,6	- 13,0	X	X
Landkreise								
Ahrweiler	97	77	18	2	- 6,7	- 7,2	12,5	- 60,0
Altenkirchen (Ww.)	89	75	10	4	32,8	27,1	100,0	33,3
Alzey-Worms	101	81	15	5	3,1	22,7	-	- 70,6
Bad Dürkheim	116	93	18	5	34,9	45,3	- 5,3	66,7
Bad Kreuznach	109	93	14	2	1,9	-	27,3	- 33,3
Bernkastel-Wittlich	75	61	8	6	- 3,8	- 4,7	- 11,1	20,0
Birkenfeld	52	48	3	1	10,6	17,1	-	- 66,7
Cochem-Zell	42	35	3	4	27,3	29,6	-	33,3
Donnersbergkreis	56	40	13	3	3,7	- 13,0	116,7	50,0
Eifelkreis Bitburg-Prüm	55	45	7	3	- 8,3	- 11,8	133,3	- 50,0
Germersheim	97	89	5	3	18,3	29,0	- 37,5	- 40,0
Kaiserslautern	59	52	5	2	- 28,0	- 22,4	- 44,4	- 66,7
Kusel	24	22	2	-	- 41,5	- 35,3	- 60,0	X
Mainz-Bingen	169	139	21	9	-	3,7	- 8,7	- 25,0
Mayen-Koblenz	166	142	15	9	30,7	35,2	- 11,8	80,0
Neuwied	115	92	15	8	- 20,1	- 24,0	7,1	- 11,1
Rhein-Hunsrück-Kreis	71	61	6	4	- 14,5	- 18,7	- 14,3	300,0
Rhein-Lahn-Kreis	57	48	9	-	- 31,3	- 28,4	- 35,7	X
Rhein-Pfalz-Kreis	106	86	14	6	- 22,6	- 28,9	- 6,7	X
Südliche Weinstraße	80	65	12	3	12,7	10,2	33,3	-
Südwestpfalz	34	26	8	-	- 46,0	- 53,6	60,0	X
Trier-Saarburg	84	72	7	5	20,0	26,3	- 36,4	150,0
Vulkaneifel	32	24	4	4	6,7	- 11,1	33,3	X
Westerwaldkreis	141	107	31	3	- 4,7	- 17,1	72,2	200,0
Rheinland-Pfalz	2 916	2 396	343	177	- 1,5	- 2,6	5,5	-
Kreisfreie Städte	889	723	80	86	- 0,9	- 2,8	3,9	13,2
Landkreise	2 027	1 673	263	91	- 1,8	- 2,4	6,0	- 9,9
Industrie- und Handelskammer								
Kammerbezirk Koblenz	1 042	855	138	49	- 1,5	- 5,1	19,0	19,5
Kammerbezirk Pfalz	1 030	869	110	51	- 0,7	- 1,6	1,9	10,9
Kammerbezirk Rheinhessen	501	396	56	49	- 7,4	- 1,7	- 17,6	- 30,0
Kammerbezirk Trier	343	276	39	28	5,5	1,5	18,2	40,0

7. Gewerbeabmeldungen nach Verwaltungsbezirken im November 2012

Verwaltungsbereich	Abmeldungen				Veränderung zum Vormonat			
	ins- gesamt	davon			ins- gesamt	davon		
		Aufgabe	Fortzug	Über- gabe		Aufgabe	Fortzug	Über- gabe
Anzahl				%				
Kreisfreie Städte								
Frankenthal (Pfalz), St.	29	26	3	-	- 9,4	-	- 40,0	X
Kaiserslautern, St.	94	86	3	5	- 9,6	- 7,5	- 66,7	150,0
Koblenz, St.	100	82	10	8	1,0	3,8	- 16,7	
Landau i. d. Pf., St.	36	32	4	-	20,0	14,3	100,0	-
Ludwigshafen a. Rh., St.	124	114	8	2	17,0	20,0	-	- 33,3
Mainz, St.	97	75	9	13	- 36,2	- 40,0	12,5	- 31,6
Neustadt a. d. Weinstr., St.	31	27	2	2	- 16,2	- 3,6	- 33,3	- 66,7
Pirmasens, St.	40	36	3	1	122,2	176,9	-	- 50,0
Speyer, St.	41	34	5	2	- 34,9	- 37,0	66,7	- 66,7
Trier, St.	70	57	7	6	- 12,5	- 21,9	75,0	100,0
Worms, St.	113	105	3	5	31,4	50,0	- 70,0	- 16,7
Zweibrücken, St.	48	40	8	-	50,0	81,8	- 20,0	-
Landkreise								
Ahrweiler	76	60	10	6	- 15,6	- 11,8	- 37,5	-
Altenkirchen (Ww.)	86	79	4	3	- 5,5	- 4,8	- 33,3	50,0
Alzey-Worms	95	81	11	3	15,9	30,6	- 21,4	- 50,0
Bad Dürkheim	102	82	15	5	4,1	- 1,2	87,5	- 28,6
Bad Kreuznach	117	100	15	2	2,6	7,5	7,1	- 71,4
Bernkastel-Wittlich	69	54	10	5	- 38,9	- 47,1	66,7	-
Birkenfeld	53	47	3	3	8,2	20,5	-	- 57,1
Cochem-Zell	51	46	2	3	54,5	64,3	- 33,3	50,0
Donnersbergkreis	33	25	5	3	- 26,7	- 32,4	- 16,7	50,0
Eifelkreis Bitburg-Prüm	54	45	8	1	-	4,7	33,3	- 80,0
Germersheim	72	65	5	2	- 8,9	3,2	- 50,0	- 66,7
Kaiserslautern	64	56	3	5	1,6	3,7	- 40,0	25,0
Kusel	34	28	2	4	- 30,6	- 28,2	- 77,8	300,0
Mainz-Bingen	149	119	21	9	- 13,4	- 13,1	- 22,2	12,5
Mayen-Koblenz	155	130	21	4	23,0	19,3	110,0	- 42,9
Neuwied	154	128	20	6	- 21,8	- 23,4	- 4,8	- 33,3
Rhein-Hunsrück-Kreis	119	106	10	3	52,6	65,6	-	- 25,0
Rhein-Lahn-Kreis	102	92	10	-	3,0	5,7	- 9,1	X
Rhein-Pfalz-Kreis	109	90	17	2	- 17,4	- 16,7	- 5,6	- 66,7
Südliche Weinstraße	63	53	9	1	- 1,6	- 5,4	125,0	- 75,0
Südwestpfalz	59	57	1	1	31,1	50,0	- 83,3	-
Trier-Saarburg	95	79	9	7	25,0	29,5	- 25,0	133,3
Vulkaneifel	34	24	8	2	17,2	- 11,1	300,0	X
Westerwaldkreis	171	136	31	4	17,1	11,5	34,8	300,0
Rheinland-Pfalz	2 939	2 496	315	128	- 0,8	0,8	- 3,7	- 20,0
Kreisfreie Städte	823	714	65	44	- 1,9	1,1	- 15,6	- 21,4
Landkreise	2 116	1 782	250	84	- 0,4	0,7	-	- 19,2
Industrie- und Handelskammer								
Kammerbezirk Koblenz	1 184	1 006	136	42	5,5	7,1	5,4	- 22,2
Kammerbezirk Pfalz	979	851	93	35	- 1,8	1,7	- 14,7	- 31,4
Kammerbezirk Rheinhessen	454	380	44	30	- 7,7	- 3,6	- 25,4	- 23,1
Kammerbezirk Trier	322	259	42	21	- 8,5	- 15,4	40,0	31,3

8. Neuerrichtungen und Aufgaben nach Kreisen im November 2012



9. Neugründungen, sowie Gewerbetreibende nach Wirtschaftszweigen im November 2012

WZ 2008	Wirtschaftszweig	Neugründungen						Gewerbetreibende	
		ins- gesamt	Betriebsgründungen			sonstige Neugründ.		ins- gesamt	dar.: weiblich
			ins- gesamt	Haupt- nieder- lassung	Zweignie- derlassung unselbst. Zweigstelle	ins- gesamt	dar.: Neben- erwerb		
A	Land- u. Forstwirtschaft, Fischerei	14	-	-	-	14	11	17	3
B	Bergbau u. Gew. v. Steinen u. Erden	-	-	-	-	-	-	-	-
C	Verarbeitendes Gewerbe	82	17	14	3	65	53	88	51
darunter									
10	Herst. v. Nahrungs- u. Futtermitteln	8	2	1	1	6	5	9	4
11	Getränkeherstellung	-	-	-	-	-	-	-	-
13	Herst. v. Textilien	6	1	1	-	5	4	7	7
14	Herst. v. Bekleidung	8	2	2	-	6	6	8	7
16	Herst. v. Holz-, Flecht-, Korb- u. Korkwaren (ohne Möbel)	1	1	1	-	-	-	2	1
18	Herst. v. Druckerzgn; Vervielf. v. Ton-, Bild- und Datenträgern	3	-	-	-	3	3	3	2
25	Herst. v. Metallerzeugnissen	8	2	1	1	6	4	8	2
26	Herst. v. Datenverarb., elektr. u. opt. Erzeugnissen	1	1	1	-	-	-	1	-
27	Herst. v. elektr. Ausrüstungen	2	1	1	-	1	1	2	-
28	Maschinenbau	4	4	4	-	-	-	4	-
29	Herst. v. Kraftwagen u. Kraftwagenteilen	1	1	1	-	-	-	1	-
31	Herst. v. Möbeln	-	-	-	-	-	-	-	-
D	Energieversorgung	25	7	7	-	18	16	37	6
E	Wasserversorgung; Entsorg. Beseit. v. Umweltverschm.	6	5	1	4	1	1	7	1
F	Baugewerbe	310	74	64	10	236	51	330	19
G	Handel; Inst. u. Rep. v. Kfz	602	159	76	83	443	289	676	238
darunter									
45	Kfz-Handel; Inst. u. Rep. v. Kfz	85	17	12	5	68	50	90	13
46	Handelsvermittlung u. Großhandel (ohne Kfz)	100	29	21	8	71	26	110	21
47	Einzelhandel (ohne Kfz)	417	113	43	70	304	213	476	204
H	Verkehr und Lagerei	54	15	7	8	39	14	66	15
darunter									
49	Landverkehr und Transport in Rohrfernleitg.	29	6	5	1	23	6	29	7
53	Post-, Kurier- und Expressdienste	18	5	2	3	13	5	26	6
I	Gastgewerbe	159	42	26	16	117	35	168	57
55	Beherbergung	15	1	1	-	14	6	16	8
56	Gastronomie	144	41	25	16	103	29	152	49
J	Information u. Kommunikation	87	16	14	2	71	47	97	15
darunter									
58	Verlagswesen	4	-	-	-	4	2	4	2
61	Telekommunikation	1	1	-	1	-	-	2	-
62	Erbrg. v. Dienstl. d. Informationstechnologie	61	11	10	1	50	36	69	10
63	Informationsdienstleistungen	14	4	4	-	10	5	14	3
K	Finanz-, Versicherungsdienstleistungen	83	15	9	6	68	29	86	25
darunter									
66	Mit Finanz- u. Versicherungsdienstl. verbundene Tätigkeiten	72	5	2	3	67	28	72	23
L	Grundstücks- u. Wohnungswesen	71	25	19	6	46	22	85	26
M	Freiberufliche, wissenschaftl. u. techn. Dienstlg.	262	38	23	15	224	167	284	102
darunter									
70	Verw. u. Führung v. Unternehmen; Unternehmensberatung	42	13	8	5	29	16	46	11
73	Werbung u. Marktforschung	123	4	1	3	119	97	129	62
N	Sonst. wirtschaftl. Dienstleistungen	288	47	30	17	241	142	315	80
darunter									
77	Verm. v. beweglichen Sachen	16	3	1	2	13	10	17	1
78	Verm. u. Überlassung v. Arbeitskräften	13	7	2	5	6	4	18	6
79	Reisebüros, -veranstalter u. sonst. Reservierungsdienstl.	14	3	2	1	11	10	14	8
81	Gebäudebetreuung; Garten- und Landschaftsbau	161	20	17	3	141	69	170	35
P	Erziehung u. Unterricht	57	6	3	3	51	33	67	22
Q	Gesundheits- u. Sozialwesen	40	9	9	-	31	16	47	30
R	Kunst, Unterhaltung u. Erholung	45	7	4	3	38	23	50	6
S	Erbrg. V. Sonst. Dienstleistungen	195	27	20	7	168	108	194	144
Sonstige Tätigkeiten									
		-	-	-	-	-	-	-	-
I n s g e s a m t		2 380	509	326	183	1 871	1 057	2 614	840

10. Vollständige Aufgaben, sowie Gewerbetreibende nach Wirtschaftszweigen im November 2012

WZ 2008	Wirtschaftszweig	Vollständige Aufgaben						Gewerbetreibende	
		ins- gesamt	Betriebsaufgaben			sonstige Stillleg.		ins- gesamt	dar.: weiblich
			ins- gesamt	Haupt- nieder- lassung	Zweignie- derlassung unselbst. Zweigstelle	ins- gesamt	dar.: Neben- erwerb		
Anzahl									
A	Land- u. Forstwirtschaft, Fischerei	25	1	1	-	24	6	25	6
B	Bergbau u. Gew. v. Steinen u. Erden	1	-	-	-	1	-	1	-
C	Verarbeitendes Gewerbe	83	23	18	5	60	23	96	28
darunter									
10	Herst. v. Nahrungs- u. Futtermitteln	16	11	7	4	5	-	18	4
11	Getränkeherstellung	1	-	-	-	1	1	1	-
13	Herst. v. Textilien	6	-	-	-	6	3	6	4
14	Herst. v. Bekleidung	6	-	-	-	6	3	6	6
16	Herst. v. Holz-, Flecht-, Korb- u. Korkwaren (ohne Möbel)	2	-	-	-	2	1	2	-
18	Herst. v. Druckerzgn; Vervielf. v. Ton-, Bild- und Datenträgern	4	1	1	-	3	1	9	1
25	Herst. v. Metallerzeugnissen	15	6	6	-	9	1	19	-
26	Herst. v. Datenverarb., elektr. u. opt. Erzeugnissen	2	-	-	-	2	1	2	-
27	Herst. v. elektr. Ausrüstungen	-	-	-	-	-	-	-	-
28	Maschinenbau	1	-	-	-	1	-	1	-
29	Herst. v. Kraftwagen u. Kraftwagenteilen	-	-	-	-	-	-	-	-
31	Herst. v. Möbeln	1	-	-	-	1	-	1	-
D	Energieversorgung	98	3	3	-	95	89	119	38
E	Wasserversorgung; Entsorg. Beseit. v. Umweltverschm.	5	2	1	1	3	1	6	-
F	Baugewerbe	298	39	36	3	259	35	320	15
G	Handel; Inst. u. Rep. v. Kfz	604	138	88	50	466	213	660	201
darunter									
45	Kfz-Handel; Inst. u. Rep. v. Kfz	80	15	11	4	65	24	84	9
46	Handelsvermittlung u. Großhandel (ohne Kfz)	128	24	21	3	104	42	138	34
47	Einzelhandel (ohne Kfz)	396	99	56	43	297	147	438	158
H	Verkehr und Lagerei	98	22	17	5	76	18	109	28
darunter									
49	Landverkehr und Transport in Rohrfernleitg.	65	16	13	3	49	10	72	19
53	Post-, Kurier- und Expressdienste	22	1	1	-	21	7	22	4
I	Gastgewerbe	210	50	45	5	160	29	217	78
55	Beherbergung	22	5	5	-	17	5	22	11
56	Gastronomie	188	45	40	5	143	24	195	67
J	Information u. Kommunikation	78	9	7	2	69	35	95	12
darunter									
58	Verlagswesen	4	1	1	-	3	-	8	3
61	Telekommunikation	3	1	-	1	2	-	4	-
62	Erbrg. v. Dienstl. d. Informationstechnologie	58	4	4	-	54	30	68	6
63	Informationsdienstleistungen	8	1	1	-	7	3	10	2
K	Finanz-, Versicherungsdienstleistungen	80	11	8	3	69	17	82	14
darunter									
66	Mit Finanz- u. Versicherungsdienstl. verbundene Tätigkeiten	75	7	5	2	68	16	75	14
L	Grundstücks- u. Wohnungswesen	39	11	11	-	28	9	46	22
M	Freiberufliche, wissenschaftl. u. techn. Dienstl.	215	29	21	8	186	99	231	92
darunter									
70	Verw. u. Führung v. Unternehmen; Unternehmensberatung	39	11	7	4	28	10	46	13
73	Werbung u. Marktforschung	100	9	6	3	91	55	104	47
N	Sonst. wirtschaftl. Dienstleistungen	297	34	33	1	263	114	313	70
darunter									
77	Verm. v. beweglichen Sachen	15	2	2	-	13	8	17	2
78	Verm. u. Überlassung v. Arbeitskräften	7	2	2	-	5	2	9	1
79	Reisebüros, -veranstalter u. sonst. Reservierungsdienstl.	12	4	4	-	8	6	13	4
81	Gebäudebetreuung; Garten- und Landschaftsbau	148	14	14	-	134	44	151	17
P	Erziehung u. Unterricht	30	8	3	5	22	11	32	11
Q	Gesundheits- u. Sozialwesen	52	4	4	-	48	20	53	44
R	Kunst, Unterhaltung u. Erholung	41	7	4	3	34	15	46	16
S	Erbrg. V. Sonst. Dienstleistungen	218	20	14	6	198	83	227	167
Sonstige Tätigkeiten									
		-	-	-	-	-	-	-	-
I n s g e s a m t		2 472	411	314	97	2 061	817	2 678	842

11. Neugründungen, sowie Gewerbetreibende nach Art der Niederlassung, Rechtsform, Einzelunternehmen
nach Geschlecht und Staatsangehörigkeit im November 2012

Rechtsform Geschlecht Staatsangehörigkeit	Neugründungen						Gewerbetreibende	
	ins- gesamt	Betriebsgründungen			sonstige Neugründ.		ins- gesamt	dar.: weiblich
		ins- gesamt	Haupt- nieder- lassung	Zweignie- derl./unselb- ständige Zweigstelle	ins- gesamt	dar.: Neben- erwerb		
Anzahl								
Insgesamt	2 380	509	326	183	1 871	1 057	2 614	840
nach der Rechtsform des Unternehmens								
Einzelunternehmen	2 014	189	127	62	1 825	1 011	2 014	725
Offene Handelsgesellschaft	1	1	1	-	-	-	2	-
Kommanditgesellschaft	5	5	1	4	-	-	7	2
Gesellschaft mit beschränkter								
Haftung & Co.KG	39	39	25	14	-	-	67	12
Gesellschaft des bürgerlichen Rechts	79	47	42	5	32	32	181	43
Aktiengesellschaft	6	6	-	6	-	-	-	-
Gesellschaft mit beschränkter Haftung	217	204	124	80	13	13	327	57
Genossenschaft	2	2	2	-	-	-	3	-
Eingetragener Verein	4	3	3	-	1	1	4	-
Private Company Ltd	4	4	-	4	-	-	5	1
Sonstige Rechtsformen	9	9	1	8	-	-	4	-

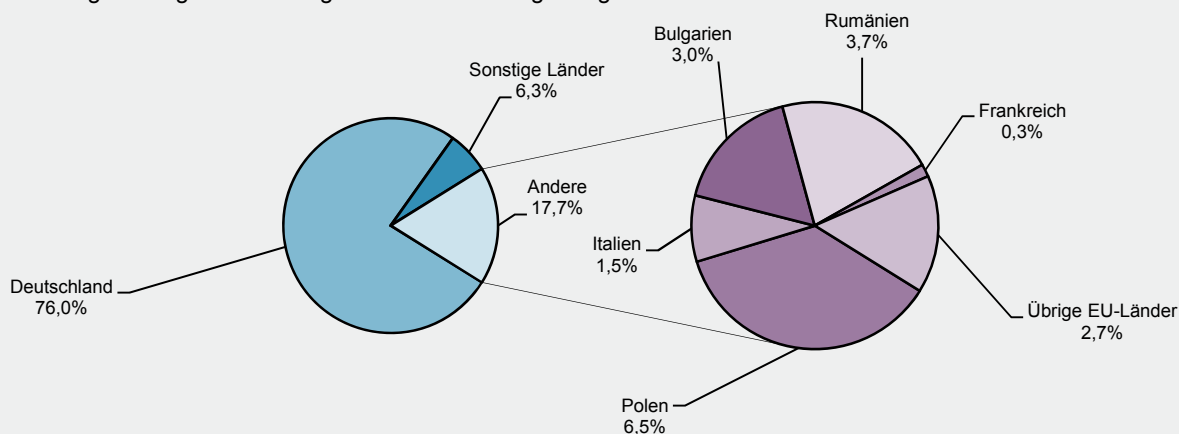
Einzelunternehmer/-innen nach Geschlecht

weiblich	725	66	43	23	659	419	X	X
männlich	1 289	123	84	39	1 166	592	X	X

Einzelunternehmer/-innen nach ausgewählter Staatsangehörigkeit

Insgesamt	2 014	189	127	62	1 825	1 011	2 014	725
Deutschland	1 530	136	80	56	1 394	922	1 530	598
EU-Länder	357	35	33	2	322	41	357	82
Polen	130	12	12	-	118	11	130	22
Italien	31	4	3	1	27	7	31	9
Bulgarien	60	7	7	-	53	4	60	10
Rumänien	75	6	5	1	69	5	75	18
Frankreich	6	-	-	-	6	5	6	3
Übrige EU-Länder	55	6	6	-	49	9	55	20
Sonstige Länder	127	18	14	4	109	48	127	45

12. Neugründungen nach ausgewählten Staatsangehörigkeiten von Einzelunternehmern/-innen im November 2012



13. Vollständige Aufgaben, sowie Gewerbetreibende nach Art der Niederlassung, Rechtsform, Einzelunternehmen nach Geschlecht und Staatsangehörigkeit im November 2012

Rechtsform Geschlecht Staatsangehörigkeit	Vollständige Aufgaben						Gewerbetreibende	
	ins- gesamt	Betriebsaufgaben			sonstige Stillleg.		ins- gesamt	dar.: weiblich
		ins- gesamt	Haupt- nieder- lassung	Zweignie- derl./unselb- ständige Zweigstelle	ins- gesamt	dar.: Neben- erwerb		
Anzahl								
Insgesamt	2 472	411	314	97	2 061	817	2 678	842
nach der Rechtsform des Unternehmens								
Einzelunternehmen	2 167	173	127	46	1 994	750	2 167	730
Offene Handelsgesellschaft	4	4	4	-	-	-	11	1
Kommanditgesellschaft	1	1	-	1	-	-	2	-
Gesellschaft mit beschränkter								
Haftung & Co.KG	17	17	7	10	-	-	23	1
Gesellschaft des bürgerlichen Rechts	127	69	66	3	58	58	276	80
Aktiengesellschaft	1	1	-	1	-	-	-	-
Gesellschaft mit beschränkter Haftung	140	133	104	29	7	7	178	27
Genossenschaft	1	1	-	1	-	-	3	-
Eingetragener Verein	2	2	2	-	-	-	2	-
Private Company Ltd	7	5	2	3	2	2	9	2
Sonstige Rechtsformen	5	5	2	3	-	-	7	1

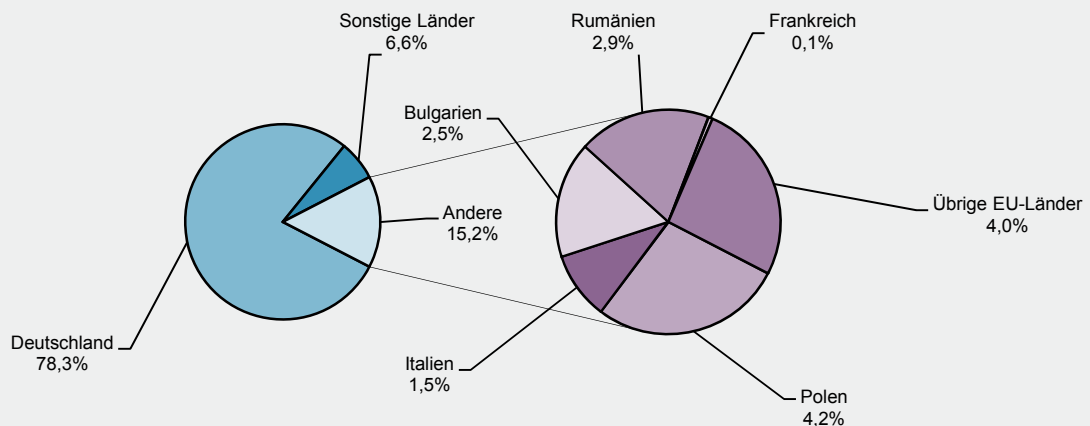
Einzelunternehmer/-innen nach Geschlecht

weiblich	730	57	47	10	673	285	X	X
männlich	1 437	116	80	36	1 321	465	X	X

Einzelunternehmer/-innen nach ausgewählter Staatsangehörigkeit

Insgesamt	2 167	173	127	46	1 994	750	2 167	730
Deutschland	1 696	147	105	42	1 549	675	1 696	609
EU-Länder	329	9	9	-	320	30	329	84
Polen	91	2	2	-	89	3	91	21
Italien	32	3	3	-	29	4	32	6
Bulgarien	55	1	1	-	54	2	55	6
Rumänien	63	-	-	-	63	6	63	15
Frankreich	2	-	-	-	2	1	2	1
Übrige EU-Länder	86	3	3	-	83	14	86	35
Sonstige Länder	142	17	13	4	125	45	142	37

14. Vollständige Aufgaben nach ausgewählten Staatsangehörigkeiten von Einzelunternehmern/-innen im November 2012



Impressum

Herausgeber:
Statistisches Landesamt Rheinland-Pfalz
Mainzer Straße 14-16
56130 Bad Ems

Telefon: 02603 71-0
Telefax: 02603 71-3150

E-Mail: poststelle@statistik.rlp.de
Internet: www.statistik.rlp.de

Kostenfreier Download im Internet: <http://www.statistik.rlp.de/veroeffentlichungen/statistische-berichte>

© Statistisches Landesamt Rheinland-Pfalz · Bad Ems · 2013

Vervielfältigung und Verbreitung, auch auszugsweise, mit Quellenangabe gestattet.