



Rheinland-Pfalz

STATISTISCHES LANDESAMT

2013

# STATISTISCHE BERICHTE



## Gewerbeanzeigen im Dezember 2012

Ergebnisse der Gewerbeanzeigenstatistik

## Inhalt

	Seite
<b>Vorbemerkungen .....</b>	3
<b>Definitionen .....</b>	3
<b>Tabellenteil</b>	
1. Grafik Gewerbean- und -abmeldungen mit Neuerrichtungen und Aufgaben im Jahresüberblick .....	5
2. Gewerbeanmeldungen nach Wirtschaftszweigen im Dezember 2012 .....	6
3. Gewerbeabmeldungen nach Wirtschaftszweigen im Dezember 2012 .....	7
4. Grafik Gewerbeanmeldungen nach WZ-Abschnitten im Dezember 2012 .....	8
5. Grafik Gewerbeabmeldungen nach WZ-Abschnitten im Dezember 2012 .....	8
6. Gewerbeanmeldungen nach Verwaltungsbezirken im Dezember 2012 .....	9
7. Gewerbeabmeldungen nach Verwaltungsbezirken im Dezember 2012 .....	10
8. Grafik Neuerrichtungen und Aufgaben nach Kreisen im Dezember 2012 .....	11
9. Neugründungen, sowie Gewerbetreibende nach Wirtschaftszweigen im Dezember 2012 .....	12
10. Vollständige Aufgaben, sowie Gewerbetreibende nach Wirtschaftszweigen im Dezember 2012 .....	13
11. Neugründungen, sowie Gewerbetreibende nach Art der Niederlassung, Rechtsform, Einzelunternehmen nach Geschlecht und Staatsangehörigkeit im Dezember 2012 .....	14
12. Grafik Neuerrichtungen nach ausgewählten Staatsangehörigkeiten von Einzelunternehmern/-innen im Dezember 2012 .....	14
13. Vollständige Aufgaben, sowie Gewerbetreibende nach Art der Niederlassung, Rechtsform, Einzelunternehmen nach Geschlecht und Staatsangehörigkeit im Dezember 2012 .....	15
14. Grafik Vollständige Aufgaben nach ausgewählten Staatsangehörigkeiten von Einzelunternehmern/-innen im Dezember 2012 .....	15

### Zeichenerklärung (nach DIN 55301)

0	weniger als die Hälfte von 1 in der letzten besetzten Stelle, jedoch mehr als nichts
-	nichts vorhanden (genau Null)
...	Angabe fällt später an
/	keine Angabe, da Zahlenwert nicht sicher genug
.	Zahlenwert unbekannt oder geheim zu halten
x	Tabellenfach gesperrt, weil Aussage nicht sinnvoll
p	vorläufige Zahl
r	berichtigte Zahl
s	geschätzte Zahl

Geringfügige Abweichungen in den Summen sind auf Runden der Zahlen zurückzuführen.  
Abweichungen gegenüber früheren Veröffentlichungen erklären sich durch inzwischen vorgenommene Korrekturen.

## Vorbemerkung

### Ziel der Statistik

Ziel der Gewerbeanzeigenstatistik ist es, das Meldegeschehen in seiner Gesamtheit darzustellen und damit Aufschlüsse über Gründungen und Stilllegungen von Unternehmen und Betrieben zu gewinnen. Die Aussagen über das Gründungsverhalten und Betriebsstilllegungen in der Wirtschaft stellen eine unentbehrliche Informationsquelle für die Wirtschafts-, Wettbewerbs- und Strukturpolitik dar. Zahlen über die sektorale, regionale und zeitliche Entwicklung liefern Hinweise zur Ergreifung geeigneter wirtschaftspolitischer Maßnahmen. Zusätzlich werden aktuelle Informationen für die Pflege des Unternehmensregisters zur Verfügung gestellt.

### Rechtsgrundlagen

Rechtsgrundlage für die Gewerbeanzeigenstatistik ist die Gewerbeordnung (GewO), in der Fassung der Bekanntmachung vom 22.02.1999 (BGBl. I S. 202), zuletzt geändert durch Gesetz vom 21.12.2007 (BGBl. I S. 3089. Auskunftspflichtig sind die Gewerbetreibenden, die nach § 14 der Gewerbeordnung (GWO) jedes stehende Gewerbe oder den Betrieb einer Zweigniederlassung oder einer unselbständigen Zweigstelle den zuständigen Behörden anzeigen müssen. Sie erfüllen ihre statistische Auskunftspflicht durch Erstattung dieser Anzeige bei den zuständigen Behörden, die diese Angaben an die statistischen Ämter der Länder übermitteln.

### Methodische Hinweise

Mit den vorstehend ausgeführten Rechtsvorschriften wurde die Voraussetzung für die Auswertung der Gewerbemeldungen nach einheitlichen Kriterien geschaffen. Die Meldebehörden der Gemeindeverwaltungen, der verbandsfreien Gemeinden, der Verbandsgemeindeverwaltungen sowie der kreisfreien und großen kreisangehörigen Städte nehmen die Gewerbean-, -ab- und -ummeldungen entgegen. Die auf bundesweit einheitlichen Formularen erfassten Daten, der Gewerbeanzeigepflichtigen, übermitteln die zuständigen Meldebehörden monatlich an die statistischen Landesämter.

Bis auf die persönlichen Merkmale „Staatsangehörigkeit“ und „Geschlecht“ sind die Erhebungsmerkmale ausschließlich betriebsbezogen und umfassen u. a.

- die ausgeübte Tätigkeit
- die Art des Betriebes
- die Anzahl der beschäftigten Arbeitnehmer/-innen
- den Grad der Selbständigkeit
- den Grund der Meldung

sowie als Hilfsmerkmale

- den Namen von Betriebsinhaber/-innen
- die Eintragung im Handels-, Genossenschafts- oder Vereinsregister
- die Zahl der geschäftsführenden Gesellschafter/-innen
- die Anschrift der Betriebsstätte.

Der Inhalt des vorliegenden Berichts ist mit Ausnahme der Tabellen nach Wirtschaftszweigen mit den bis zum IV. Quartal 1995 veröffentlichten Angaben zu Gewerbeanzeigenstatistik vergleichbar. Ab 1996 liegt den Tabellen die EU-einheitliche „Klassifikation der Wirtschaftszweige“ (WZ 1993), ab Januar 2003 die WZ 2003 und ab Januar 2008 die WZ 2008 zugrunde. Die WZ 2008 ist eine Aktualisierung der Klassifikation der Wirtschaftszweige, Ausgabe 2003 (WZ 2003) deren Struktur sich aber in vielen Wirtschaftsbereichen deutlich verändert hat. Die Ergebnisse nach Wirtschaftszweigen sind daher mit den Ergebnissen früherer Monate und Jahre nicht mehr vergleichbar. Außerdem wird, seit dem Jahr 2003, das Automatenaufstell- und Reisegewerbe in den Gewerbean-, -ab- und -ummeldungen nicht mehr nachgewiesen.

## Definitionen

### - Hauptniederlassung

Mittelpunkt des Geschäftsverkehrs eines Betriebes, der sich bei Personengesellschaften (KG, OHG, GmbH & Co. KG, GbR, GmbH & Co. OHG u.a.) und juristischen Personen am Sitz des Unternehmens befindet. Eine Hauptniederlassung liegt auch dann vor, wenn daneben keine Zweigniederlassung oder unselbständige Zweigstelle betrieben wird.

### - Zweigniederlassung

## **Gewerbebeanmeldungen**

Ein Gewerbe ist anzumelden bei der Neuerrichtung eines Betriebes, einer Zweigniederlassung oder einer unselbständigen Zweigstelle, bei der Übernahme eines bereits bestehenden Betriebes (z.B. durch Kauf, Pacht/Erbsfolge, Änderung der Rechtsform, Gesellschaftereintritt) und bei der Verlegung eines Betriebes aus dem Bereich einer Meldebehörde in den Bereich einer anderen Meldebehörde.

- **Neuerrichtung**  
Zur Neuerrichtung zählt die erstmalige Anmeldung eines Gewerbebetriebes als Hauptniederlassung, Zweigniederlassung oder unselbständige Zweigstelle, die Anmeldung als Neuerrichtung eines Kleingewerbetreibenden bzw. einer Nebentätigkeit sowie Gründung nach dem Umwandlungsgesetz.
- **Zuzug**  
Verlagerung eines bestehenden Betriebes in den Bezirk des nachweisenden Gewerbebeamten.
- **Übernahme**  
Übernahme eines bestehenden Betriebes innerhalb des Bezirkes des nachweisenden Gewerbebeamten (z.B. durch Kauf, Pacht/Erbsfolge, Änderung der Rechtsform, Gesellschaftereintritt).

## **Betriebsgründungen**

Betriebsgründungen sind Neugründungen (außer Nebenerwerb) von Betrieben durch Einzelunternehmer, Personengesellschaften oder juristische Personen wobei für einen Einzelunternehmer, der eine Hauptniederlassung anmeldet, die Voraussetzung gilt, dass er entweder in das Handelsregister eingetragen ist oder eine Handwerkskarte besitzt oder mindestens einen Arbeitnehmer beschäftigt.

## **Sonstige Neugründungen**

Gründung der Hauptniederlassung eines Kleinunternehmens (Nicht-Kaufmann/-frau). Das Kleinunternehmen ist nicht im Handelsregister eingetragen, besitzt keine Handwerkskarte und beschäftigt keine Arbeitnehmer. Die Gründung eines Gewerbes, das im Nebenerwerb betrieben wird, gilt ebenfalls als sonstige Neugründung.

## **Gewerbeabmeldungen**

Ein Gewerbe ist abzumelden bei der vollständigen oder teilweisen Aufgabe eines Gewerbebetriebes, bei Übergabe an einen Nachfolger/Eigentümerwechsel, Änderung der Rechtsform, bei Verlagerung eines Gewerbebetriebes in den Bereich einer anderen Meldebehörde und bei Austritt eines Gesellschafters.

- **Aufgabe**  
Hierzu zählt die Abmeldung eines Gewerbebetriebes wegen Aufgabe einer Hauptniederlassung, Zweigniederlassung bzw. unselbständigen Zweigstelle.
- **Fortzug**  
Verlagerung eines bestehenden Betriebes aus dem Bezirk des nachweisenden Gewerbebeamten.
- **Übergabe**  
Übergabe eines bestehenden Betriebes innerhalb des Bezirkes des nachweisenden Gewerbebeamten (z.B. wegen Verkauf, Verpachtung, Erbsfolge, Änderung der Rechtsform, Austritt als Gesellschafter).

## **Betriebsaufgaben**

Betriebsaufgaben sind vollständige Aufgaben (außer Nebenerwerb) von Betrieben durch Einzelunternehmer, Personengesellschaften oder juristische Personen, wobei für einen Einzelunternehmer, der eine Hauptniederlassung abmeldet, die Voraussetzung gilt, dass er entweder in das Handelsregister eingetragen war oder zuletzt mindestens einen Arbeitnehmer beschäftigt hat.

## **Sonstige Stilllegungen**

Vollständige Aufgabe einer Hauptniederlassung eines Kleingewerbetreibenden (Nicht-Kaufmann/-frau). Das Kleinunternehmen war nicht im Handelsregister eingetragen und beschäftigte keine Arbeitnehmer. Die Aufgabe eines Gewerbes, das im Nebenerwerb betrieben wurde, gilt ebenfalls als sonstige Stilllegung.

Hinweise zum besseren Verständnis:

- Auf dem Erhebungsbogen für Gewerbe-Anmeldungen besteht die Möglichkeit zum Ankreuzen der Positionen „Neugründung“ und „Gründung nach Umwandlungsgesetz“. Die beiden Merkmale bilden die Position Neuerrichtungen. Das Merkmal „Neugründungen“ wird rechnerisch in Betriebsgründungen und sonstige Neugründungen weiter detailliert, um Gründungen mit besonderer wirtschaftlicher Substanz herauszuarbeiten.

# 1. Gewerbean- und -abmeldungen mit Neuerrichtungen und Aufgaben im Jahresüberblick



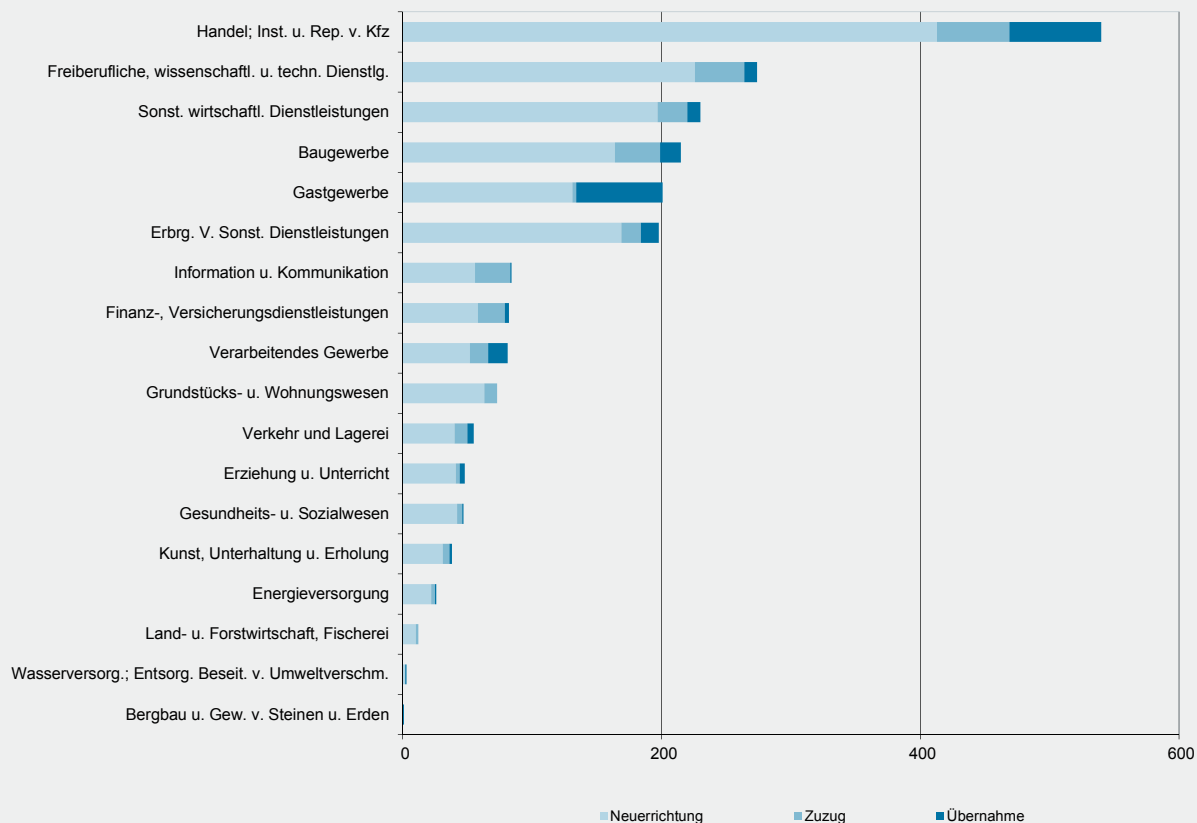
## 2. Gewerbeanmeldungen nach Wirtschaftszweigen im Dezember 2012

WZ 2008	Wirtschaftszweig	Anmeldungen				Veränderung zum Vormonat			
		ins- gesamt	davon			ins- gesamt	davon		
			Neuer- richtung	Zuzug	Über- nahme		Neuer- richtung	Zuzug	Über- nahme
		Anzahl				%			
A	Land- u. Forstwirtschaft, Fischerei	12	10	2	-	- 20,0	- 28,6	100,0	-
B	Bergbau u. Gew. v. Steinen u. Erden	1	-	-	1	X	-	-	X
C	Verarbeitendes Gewerbe	81	52	14	15	- 24,3	- 38,8	- 26,3	400,0
	darunter								
10	Herst. v. Nahrungs- u. Futtermitteln	10	7	-	3	11,1	- 12,5	X	X
11	Getränkeherstellung	1	1	-	-	-	X	X	-
13	Herst. v. Textilien	3	3	-	-	- 57,1	- 50,0	X	-
14	Herst. v. Bekleidung	9	7	2	-	-	- 12,5	100,0	-
16	Herst. v. Holz-, Flecht-, Korb- u. Korkwaren (ohne Möbel)	2	1	1	-	100,0	-	X	-
18	Herst. v. Druckerzgn; Vervielf. v. Ton-, Bild- und Datenträgern	5	3	1	1	-	-	-	-
25	Herst. v. Metallerzeugnissen	15	10	4	1	7,1	25,0	- 33,3	X
26	Herst. v. Datenverarb., elektr. u. opt. Erzeugnissen	-	-	-	-	X	X	X	-
27	Herst. v. elektr. Ausrüstungen	-	-	-	-	X	X	-	-
28	Maschinenbau	3	-	2	1	- 50,0	X	100,0	-
29	Herst. v. Kraftwagen u. Kraftwagenteilen	-	-	-	-	X	X	-	-
31	Herst. v. Möbeln	1	-	-	1	-	-	X	X
D	Energieversorgung	26	22	3	1	- 3,7	- 12,0	50,0	X
E	Wasserversorgung; Entsorg. Beseit. v. Umweltverschm.	3	2	-	1	- 62,5	- 66,7	X	X
F	Baugewerbe	215	164	35	16	- 46,1	- 47,1	- 53,9	23,1
G	Handel; Inst. u. Rep. v. Kfz	540	413	56	71	- 24,7	- 32,4	- 9,7	61,4
	darunter								
45	Kfz-Handel; Inst. u. Rep. v. Kfz	73	55	10	8	- 31,1	- 36,8	- 28,6	60,0
46	Handelsvermittlung u. Großhandel (ohne Kfz)	99	70	17	12	- 20,2	- 30,7	-	100,0
47	Einzelhandel (ohne Kfz)	368	288	29	51	- 24,4	- 31,9	- 6,5	54,5
H	Verkehr und Lagerei	55	40	10	5	- 15,4	- 25,9	11,1	150,0
	darunter								
49	Landverkehr und Transport in Rohrfernleitg.	40	30	6	4	8,1	3,4	-	100,0
53	Post-, Kurier- und Expressdienste	4	4	-	-	- 78,9	- 77,8	X	-
I	Gastgewerbe	201	131	3	67	- 14,1	- 18,1	X	- 9,5
55	Beherbergung	22	15	-	7	- 8,3	-	-	- 22,2
56	Gastronomie	179	116	3	60	- 14,8	- 20,0	X	- 7,7
J	Information u. Kommunikation	84	56	27	1	- 19,2	- 35,6	80,0	- 50,0
	darunter								
58	Verlagswesen	6	5	1	-	-	25,0	-	X
61	Telekommunikation	1	1	-	-	-	-	-	-
62	Erbrg. v. Dienstl. d. Informationstechnologie	64	41	23	-	- 9,9	- 32,8	155,6	X
63	Informationsdienstleistungen	6	3	2	1	- 62,5	- 78,6	-	X
K	Finanz-, Versicherungsdienstleistungen	82	58	21	3	- 23,4	- 31,0	10,5	- 25,0
	darunter								
66	Mit Finanz- u. Versicherungsdienstl. verbundene Tätigkeiten	67	47	17	3	- 29,5	- 35,6	- 5,6	- 25,0
L	Grundstücks- u. Wohnungswesen	73	63	10	-	- 20,7	- 11,3	- 33,3	X
M	Freiberufliche, wissenschaftl. u. techn. Dienstl.	274	226	38	10	- 15,7	- 14,4	- 28,3	25,0
	darunter								
70	Verw. u. Führung v. Unternehmen; Unternehmensberatung	60	48	10	2	1,7	9,1	- 23,1	-
73	Werbung u. Marktforschung	108	98	9	1	- 25,0	- 20,3	- 55,0	-
N	Sonst. wirtschaftl. Dienstleistungen	230	197	23	10	- 28,1	- 31,6	- 14,8	100,0
	darunter								
77	Verm. v. beweglichen Sachen	11	8	2	1	- 38,9	- 50,0	100,0	-
78	Verm. u. Überlassung v. Arbeitskräften	4	4	-	-	- 71,4	- 69,2	X	-
79	Reisebüros, -veranstalter u. sonst. Reservierungsdienstl.	7	6	-	1	- 53,3	- 57,1	-	-
81	Gebäudebetreuung; Garten- und Landschaftsbau	115	99	10	6	- 35,8	- 38,5	- 41,2	X
P	Erziehung u. Unterricht	48	41	3	4	- 23,8	- 28,1	- 50,0	X
Q	Gesundheits- u. Sozialwesen	47	42	4	1	- 2,1	5,0	- 42,9	-
R	Kunst, Unterhaltung u. Erholung	38	31	5	2	- 28,3	- 31,1	25,0	- 50,0
S	Erbrg. V. Sonst. Dienstleistungen	198	169	15	14	- 14,7	- 13,3	- 42,3	27,3
	Sonstige Tätigkeiten	-	-	-	-	-	-	-	-
I n s g e s a m t		2 208	1 717	269	222	- 24,3	- 28,3	- 21,6	25,4

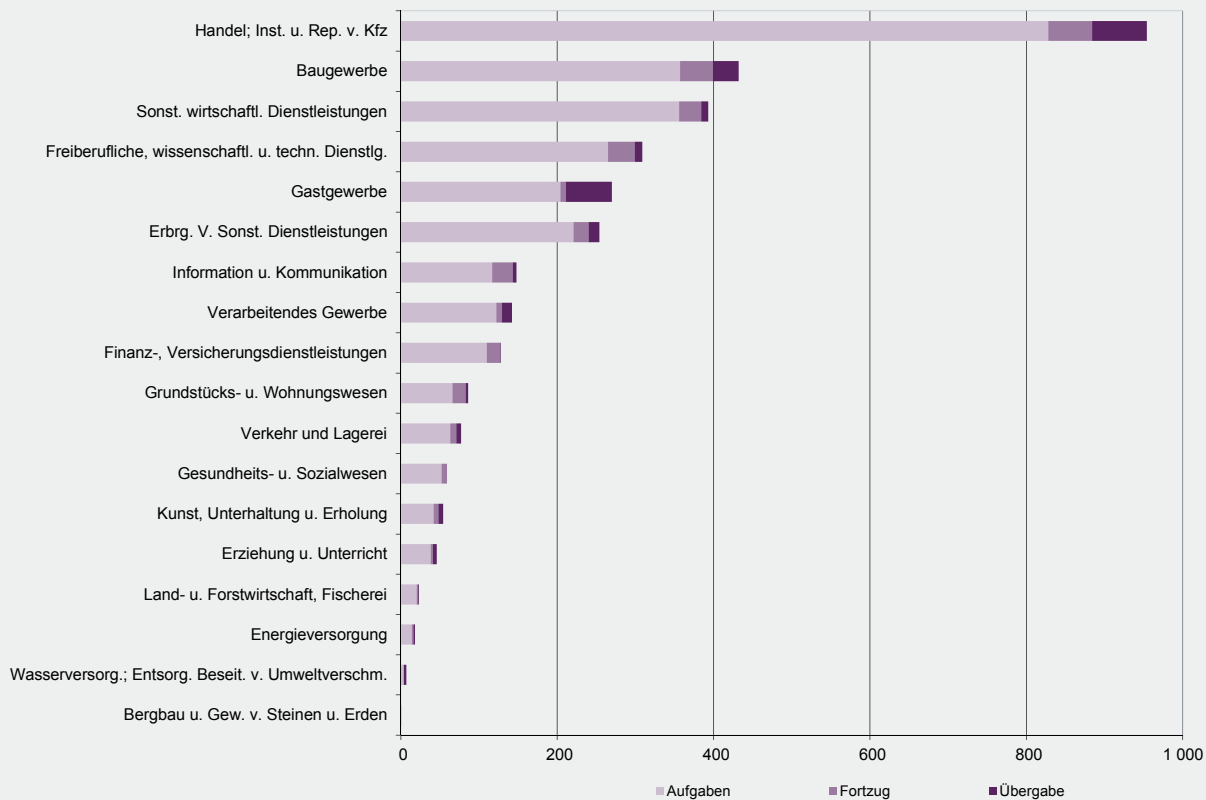
### 3. Gewerbeabmeldungen nach Wirtschaftszweigen im Dezember 2012

WZ 2008	Wirtschaftszweig	Abmeldungen				Veränderung zum Vormonat			
		ins- gesamt	davon			ins- gesamt	davon		
			Aufgabe	Fortzug	Über- gabe		Aufgabe	Fortzug	Über- gabe
		Anzahl				%			
A	Land- u. Forstwirtschaft, Fischerei	23	20	2	1	- 17,9	- 20,0	- 33,3	X
B	Bergbau u. Gew. v. Steinen u. Erden	1	1	-	-	-	-	-	-
C	Verarbeitendes Gewerbe	142	122	7	13	29,1	41,9	- 53,3	44,4
darunter									
10	Herst. v. Nahrungs- u. Futtermitteln	22	18	-	4	22,2	12,5	-	100,0
11	Getränkeherstellung	4	4	-	-	- 20,0	33,3	X	-
13	Herst. v. Textilien	4	4	-	-	- 33,3	- 33,3	-	-
14	Herst. v. Bekleidung	6	5	1	-	-	- 16,7	X	-
16	Herst. v. Holz-, Flecht-, Korb- u. Korkwaren (ohne Möbel)	3	3	-	-	50,0	50,0	-	-
18	Herst. v. Druckerzgn; Vervielf. v. Ton-, Bild- und Datenträgern	8	8	-	-	14,3	100,0	X	X
25	Herst. v. Metallerzeugnissen	15	12	2	1	- 21,1	- 20,0	-	- 50,0
26	Herst. v. Datenverarb., elektr. u. opt. Erzeugnissen	4	4	-	-	100,0	100,0	-	-
27	Herst. v. elektr. Ausrüstungen	2	2	-	-	X	X	-	-
28	Maschinenbau	7	5	1	1	75,0	400,0	- 66,7	X
29	Herst. v. Kraftwagen u. Kraftwagenteilen	1	-	1	-	-	-	X	X
31	Herst. v. Möbeln	6	6	-	-	X	X	-	-
D	Energieversorgung	18	14	2	2	- 81,8	- 85,7	X	100,0
E	Wasserversorgung; Entsorg. Beseit. v. Umweltverschm.	7	4	-	3	40,0	- 20,0	-	X
F	Baugewerbe	432	357	42	33	18,4	19,8	- 16,0	94,1
G	Handel; Inst. u. Rep. v. Kfz	954	828	56	70	34,7	35,1	- 8,2	105,9
darunter									
45	Kfz-Handel; Inst. u. Rep. v. Kfz	122	102	10	10	31,2	24,4	25,0	233,3
46	Handelsvermittlung u. Großhandel (ohne Kfz)	193	168	13	12	22,2	30,2	- 40,9	71,4
47	Einzelhandel (ohne Kfz)	639	558	33	48	39,8	38,8	6,5	100,0
H	Verkehr und Lagerei	77	63	8	6	- 30,0	- 35,7	- 20,0	200,0
darunter									
49	Landverkehr und Transport in Rohrfernleitg.	47	38	4	5	- 34,7	- 41,5	- 20,0	150,0
53	Post-, Kurier- und Expressdienste	15	13	2	-	- 40,0	- 40,9	- 33,3	-
I	Gastgewerbe	270	204	7	59	8,9	- 3,3	40,0	84,4
55	Beherbergung	30	21	-	9	11,1	- 4,5	-	80,0
56	Gastronomie	240	183	7	50	8,6	- 3,2	40,0	85,2
J	Information u. Kommunikation	148	117	26	5	55,8	50,0	73,3	150,0
darunter									
58	Verlagswesen	10	8	1	1	150,0	100,0	X	X
61	Telekommunikation	4	4	-	-	- 33,3	33,3	X	X
62	Erbrg. v. Dienstl. d. Informationstechnologie	112	87	23	2	55,6	50,0	76,9	100,0
63	Informationsdienstleistungen	10	8	-	2	25,0	-	-	X
K	Finanz-, Versicherungsdienstleistungen	128	110	17	1	16,4	35,8	- 34,6	- 66,7
darunter									
66	Mit Finanz- u. Versicherungsdienstl. verbundene Tätigkeiten	120	104	15	1	16,5	38,7	- 40,0	- 66,7
L	Grundstücks- u. Wohnungswesen	86	66	17	3	50,9	69,2	30,8	- 40,0
M	Freiberufliche, wissenschaftl. u. techn. Dienstlg.	309	265	34	10	18,8	21,0	3,0	25,0
darunter									
70	Verw. u. Führung v. Unternehmen; Unternehmensberatung	55	46	7	2	10,0	9,5	-	100,0
73	Werbung u. Marktforschung	111	97	11	3	- 4,3	- 3,0	- 15,4	-
N	Sonst. wirtschaftl. Dienstleistungen	393	356	28	9	15,6	19,9	- 30,0	200,0
darunter									
77	Verm. v. beweglichen Sachen	28	23	4	1	64,7	53,3	300,0	-
78	Verm. u. Überlassung v. Arbeitskräften	23	22	-	1	155,6	214,3	X	-
79	Reisebüros, -veranstalter u. sonst. Reservierungsdienstl.	18	15	1	2	28,6	25,0	- 50,0	X
81	Gebäudebetreuung; Garten- und Landschaftsbau	189	172	14	3	12,5	16,2	- 30,0	X
P	Erziehung u. Unterricht	46	38	3	5	24,3	26,7	- 57,1	X
Q	Gesundheits- u. Sozialwesen	59	52	7	-	- 15,7	- 10,3	- 22,2	X
R	Kunst, Unterhaltung u. Erholung	54	42	6	6	8,0	2,4	-	100,0
S	Erbrg. V. Sonst. Dienstleistungen	254	221	19	14	3,3	1,4	- 13,6	133,3
Sonstige Tätigkeiten									
		-	-	-	-	-	-	-	-
I n s g e s a m t		3 401	2 880	281	240	15,7	15,4	- 10,8	87,5

#### 4. Gewerbebeanmeldungen nach WZ-Abschnitten im Dezember 2012



#### 5. Gewerbeabmeldungen nach WZ-Abschnitten im Dezember 2012





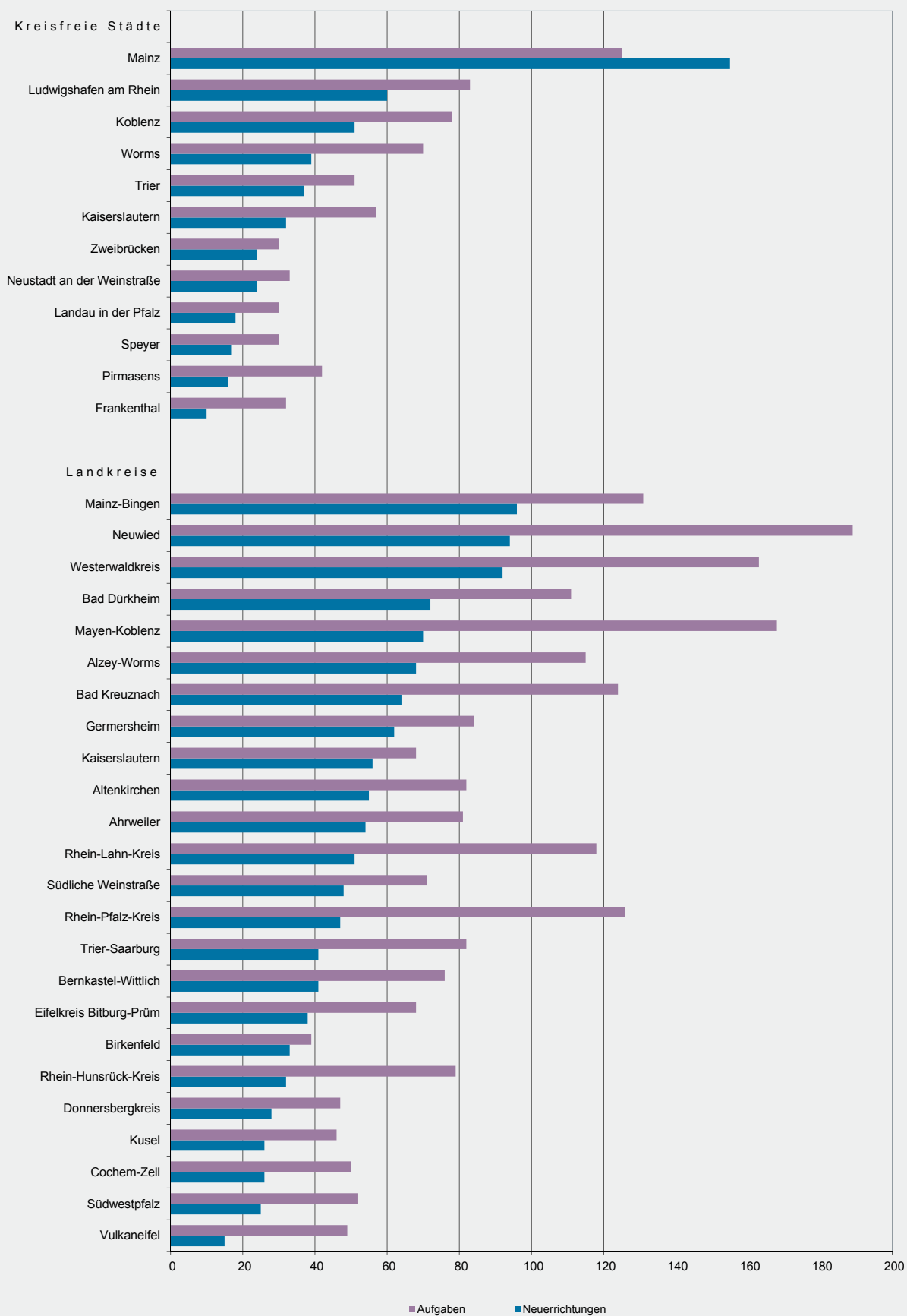
# 6. Gewerbebeanmeldungen nach Verwaltungsbezirken im Dezember 2012

Verwaltungsbereich	Anmeldungen				Veränderung zum Vormonat			
	ins- gesamt	davon			ins- gesamt	davon		
		Neuer- richtung	Zuzug	Über- nahme		Neuer- richtung	Zuzug	Über- nahme
	Anzahl				%			
Kreisfreie Städte								
Frankenthal (Pfalz), St.	17	10	2	5	- 50,0	- 64,3	-	25,0
Kaiserslautern, St.	40	32	4	4	- 63,0	- 65,2	- 60,0	- 33,3
Koblenz, St.	69	51	6	12	- 33,0	- 33,8	- 57,1	
Landau i. d. Pf., St.	20	18	1	1	- 28,6	- 28,0	- 66,7	X
Ludwigshafen a. Rh., St.	73	60	8	5	- 47,1	- 48,3	- 42,9	- 37,5
Mainz, St.	191	155	13	23	28,2	37,2	-	-
Neustadt a. d. Weinstr., St.	32	24	3	5	- 22,0	- 31,4	200,0	-
Pirmasens, St.	18	16	2	-	- 45,5	- 50,0	100,0	-
Speyer, St.	26	17	4	5	- 53,6	- 64,6	100,0	- 16,7
Trier, St.	49	37	4	8	- 49,5	- 50,0	- 69,2	- 20,0
Worms, St.	56	39	5	12	- 31,7	- 38,1	- 28,6	-
Zweibrücken, St.	29	24	3	2	45,0	20,0	X	X
Landkreise								
Ahrweiler	72	54	9	9	- 25,8	- 29,9	- 50,0	350,0
Altenkirchen (Ww.)	72	55	6	11	- 19,1	- 26,7	- 40,0	175,0
Alzey-Worms	91	68	14	9	- 9,9	- 16,0	- 6,7	80,0
Bad Dürkheim	87	72	12	3	- 25,0	- 22,6	- 33,3	- 40,0
Bad Kreuznach	82	64	11	7	- 24,8	- 31,2	- 21,4	250,0
Bernkastel-Wittlich	54	41	5	8	- 28,0	- 32,8	- 37,5	33,3
Birkenfeld	45	33	4	8	- 13,5	- 31,3	33,3	X
Cochem-Zell	36	26	3	7	- 14,3	- 25,7	-	75,0
Donnersbergkreis	40	28	6	6	- 28,6	- 30,0	- 53,8	100,0
Eifelkreis Bitburg-Prüm	47	38	4	5	- 14,5	- 15,6	- 42,9	66,7
Germersheim	76	62	9	5	- 21,6	- 30,3	80,0	66,7
Kaiserslautern	64	56	6	2	8,5	7,7	20,0	-
Kusel	30	26	2	2	25,0	18,2	-	X
Mainz-Bingen	112	96	14	2	- 33,7	- 30,9	- 33,3	- 77,8
Mayen-Koblenz	98	70	18	10	- 41,0	- 50,7	20,0	11,1
Neuwied	130	94	22	14	13,0	2,2	46,7	75,0
Rhein-Hunsrück-Kreis	40	32	5	3	- 43,7	- 47,5	- 16,7	- 25,0
Rhein-Lahn-Kreis	67	51	11	5	17,5	6,3	22,2	X
Rhein-Pfalz-Kreis	59	47	8	4	- 44,3	- 45,3	- 42,9	- 33,3
Südliche Weinstraße	58	48	9	1	- 27,5	- 26,2	- 25,0	- 66,7
Südwestpfalz	36	25	6	5	5,9	- 3,8	- 25,0	X
Trier-Saarburg	57	41	11	5	- 32,1	- 43,1	57,1	-
Vulkaneifel	22	15	4	3	- 31,3	- 37,5	-	- 25,0
Westerwaldkreis	113	92	15	6	- 19,9	- 14,0	- 51,6	100,0
Rheinland-Pfalz	2 208	1 717	269	222	- 24,3	- 28,3	- 21,6	25,4
Kreisfreie Städte	620	483	55	82	- 30,3	- 33,2	- 31,3	- 4,7
Landkreise	1 588	1 234	214	140	- 21,7	- 26,2	- 18,6	53,8
Industrie- und Handelskammer								
Kammerbezirk Koblenz	824	622	110	92	- 20,9	- 27,3	- 20,3	87,8
Kammerbezirk Pfalz	705	565	85	55	- 31,6	- 35,0	- 22,7	7,8
Kammerbezirk Rheinhessen	450	358	46	46	- 10,2	- 9,6	- 17,9	- 6,1
Kammerbezirk Trier	229	172	28	29	- 33,2	- 37,7	- 28,2	3,6

# 7. Gewerbeabmeldungen nach Verwaltungsbezirken im Dezember 2012

Verwaltungsbereich	Abmeldungen				Veränderung zum Vormonat			
	ins- gesamt	davon			ins- gesamt	davon		
		Aufgabe	Fortzug	Über- gabe		Aufgabe	Fortzug	Über- gabe
	Anzahl				%			
Kreisfreie Städte								
Frankenthal (Pfalz), St.	38	32	1	5	31,0	23,1	- 66,7	X
Kaiserslautern, St.	61	57	2	2	- 35,1	- 33,7	- 33,3	- 60,0
Koblenz, St.	109	78	16	15	9,0	- 4,9	60,0	87,5
Landau i. d. Pf., St.	36	30	5	1	-	- 6,3	25,0	X
Ludwigshafen a. Rh., St.	90	83	5	2	- 27,4	- 27,2	- 37,5	-
Mainz, St.	172	125	18	29	77,3	66,7	100,0	123,1
Neustadt a. d. Weinstr., St.	36	33	2	1	16,1	22,2	-	- 50,0
Pirmasens, St.	43	42	1	-	7,5	16,7	- 66,7	X
Speyer, St.	36	30	2	4	- 12,2	- 11,8	- 60,0	100,0
Trier, St.	65	51	5	9	- 7,1	- 10,5	- 28,6	50,0
Worms, St.	82	70	5	7	- 27,4	- 33,3	66,7	40,0
Zweibrücken, St.	41	30	7	4	- 14,6	- 25,0	- 12,5	X
Landkreise								
Ahrweiler	102	81	10	11	34,2	35,0	-	83,3
Altenkirchen (Ww.)	103	82	8	13	19,8	3,8	100,0	333,3
Alzey-Worms	134	115	11	8	41,1	42,0	-	166,7
Bad Dürkheim	122	111	8	3	19,6	35,4	- 46,7	- 40,0
Bad Kreuznach	150	124	17	9	28,2	24,0	13,3	350,0
Bernkastel-Wittlich	94	76	10	8	36,2	40,7	-	60,0
Birkenfeld	50	39	5	6	- 5,7	- 17,0	66,7	100,0
Cochem-Zell	60	50	2	8	17,6	8,7	-	166,7
Donnersbergkreis	55	47	4	4	66,7	88,0	- 20,0	33,3
Eifelkreis Bitburg-Prüm	77	68	2	7	42,6	51,1	- 75,0	X
Germersheim	100	84	11	5	38,9	29,2	120,0	150,0
Kaiserslautern	76	68	6	2	18,8	21,4	100,0	- 60,0
Kusel	63	46	5	12	85,3	64,3	150,0	200,0
Mainz-Bingen	162	131	22	9	8,7	10,1	4,8	-
Mayen-Koblenz	186	168	9	9	20,0	29,2	- 57,1	125,0
Neuwied	220	189	18	13	42,9	47,7	- 10,0	116,7
Rhein-Hunsrück-Kreis	91	79	8	4	- 23,5	- 25,5	- 20,0	33,3
Rhein-Lahn-Kreis	132	118	7	7	29,4	28,3	- 30,0	X
Rhein-Pfalz-Kreis	145	126	15	4	33,0	40,0	- 11,8	100,0
Südliche Weinstraße	78	71	5	2	23,8	34,0	- 44,4	100,0
Südwestpfalz	66	52	9	5	11,9	- 8,8	X	400,0
Trier-Saarburg	96	82	10	4	1,1	3,8	11,1	- 42,9
Vulkaneifel	54	49	2	3	58,8	104,2	- 75,0	50,0
Westerwaldkreis	176	163	8	5	2,9	19,9	- 74,2	25,0
Rheinland-Pfalz	3 401	2 880	281	240	15,7	15,4	- 10,8	87,5
Kreisfreie Städte	809	661	69	79	- 1,7	- 7,4	6,2	79,5
Landkreise	2 592	2 219	212	161	22,5	24,5	- 15,2	91,7
Industrie- und Handelskammer								
Kammerbezirk Koblenz	1 379	1 171	108	100	16,5	16,4	- 20,6	138,1
Kammerbezirk Pfalz	1 086	942	88	56	10,9	10,7	- 5,4	60,0
Kammerbezirk Rheinhessen	550	441	56	53	21,1	16,1	27,3	76,7
Kammerbezirk Trier	386	326	29	31	19,9	25,9	- 31,0	47,6

## 8. Neuerrichtungen und Aufgaben nach Kreisen im Dezember 2012



# 9. Neugründungen, sowie Gewerbetreibende nach Wirtschaftszweigen im Dezember 2012

WZ 2008	Wirtschaftszweig	Neugründungen						Gewerbetreibende	
		ins- gesamt	Betriebsgründungen			sonstige Neugründ.		ins- gesamt	dar.: weiblich
			ins- gesamt	Haupt- nieder- lassung	Zweignie- derlassung unselbst. Zweigstelle	ins- gesamt	dar.: Neben- erwerb		
A	Land- u. Forstwirtschaft, Fischerei	10	2	2	-	8	6	13	3
B	Bergbau u. Gew. v. Steinen u. Erden	-	-	-	-	-	-	-	-
C	Verarbeitendes Gewerbe	52	19	17	2	33	21	68	24
darunter									
10	Herst. v. Nahrungs- u. Futtermitteln	7	4	3	1	3	1	8	1
11	Getränkeherstellung	1	-	-	-	1	1	1	-
13	Herst. v. Textilien	3	-	-	-	3	2	4	4
14	Herst. v. Bekleidung	7	4	3	1	3	3	10	7
16	Herst. v. Holz-, Flecht-, Korb- u. Korkwaren (ohne Möbel)	1	-	-	-	1	-	1	-
18	Herst. v. Druckerzgn; Vervielf. v. Ton-, Bild- und Datenträgern	3	-	-	-	3	3	3	1
25	Herst. v. Metallerzeugnissen	10	5	5	-	5	2	17	1
26	Herst. v. Datenverarb., elektr. u. opt. Erzeugnissen	-	-	-	-	-	-	-	-
27	Herst. v. elektr. Ausrüstungen	-	-	-	-	-	-	-	-
28	Maschinenbau	-	-	-	-	-	-	-	-
29	Herst. v. Kraftwagen u. Kraftwagenteilen	-	-	-	-	-	-	-	-
31	Herst. v. Möbeln	-	-	-	-	-	-	-	-
D	Energieversorgung	22	8	7	1	14	10	26	3
E	Wasserversorgung; Entsorg. Beseit. v. Umweltverschm.	2	2	2	-	-	-	2	-
F	Baugewerbe	160	71	65	6	89	33	176	20
G	Handel; Inst. u. Rep. v. Kfz	412	108	53	55	304	190	474	134
darunter									
45	Kfz-Handel; Inst. u. Rep. v. Kfz	55	11	7	4	44	25	60	8
46	Handelsvermittlung u. Großhandel (ohne Kfz)	70	15	9	6	55	29	76	18
47	Einzelhandel (ohne Kfz)	287	82	37	45	205	136	338	108
H	Verkehr und Lagerei	38	9	8	1	29	9	40	9
darunter									
49	Landverkehr und Transport in Rohrfernleitg.	29	5	5	-	24	7	31	8
53	Post-, Kurier- und Expressdienste	4	-	-	-	4	2	4	-
I	Gastgewerbe	127	36	27	9	91	25	135	44
55	Beherbergung	15	2	2	-	13	9	16	8
56	Gastronomie	112	34	25	9	78	16	119	36
J	Information u. Kommunikation	55	7	5	2	48	34	59	8
darunter									
58	Verlagswesen	5	1	-	1	4	4	7	2
61	Telekommunikation	1	-	-	-	1	-	1	1
62	Erbrg. v. Dienstl. d. Informationstechnologie	41	4	4	-	37	27	42	4
63	Informationsdienstleistungen	2	-	-	-	2	1	2	1
K	Finanz-, Versicherungsdienstleistungen	55	13	11	2	42	13	61	15
darunter									
66	Mit Finanz- u. Versicherungsdienstl. verbundene Tätigkeiten	47	5	3	2	42	13	48	14
L	Grundstücks- u. Wohnungswesen	63	30	30	-	33	12	86	16
M	Freiberufliche, wissenschaftl. u. techn. Dienstlg.	224	39	34	5	185	141	250	96
darunter									
70	Verw. u. Führung v. Unternehmen; Unternehmensberatung	47	11	10	1	36	27	52	13
73	Werbung u. Marktforschung	98	6	6	-	92	74	101	53
N	Sonst. wirtschaftl. Dienstleistungen	197	39	29	10	158	95	210	64
darunter									
77	Verm. v. beweglichen Sachen	8	3	2	1	5	3	9	3
78	Verm. u. Überlassung v. Arbeitskräften	4	1	-	1	3	1	4	1
79	Reisebüros, -veranstalter u. sonst. Reservierungsdienstl.	6	1	1	-	5	4	6	2
81	Gebäudebetreuung; Garten- und Landschaftsbau	99	20	18	2	79	40	100	22
P	Erziehung u. Unterricht	41	6	2	4	35	28	42	26
Q	Gesundheits- u. Sozialwesen	42	6	4	2	36	19	44	37
R	Kunst, Unterhaltung u. Erholung	31	4	4	-	27	20	42	5
S	Erbrg. V. Sonst. Dienstleistungen	169	29	25	4	140	97	168	125
Sonstige Tätigkeiten									
		-	-	-	-	-	-	-	-
Insgesamt		1 700	428	325	103	1 272	753	1 896	629

## 10. Vollständige Aufgaben, sowie Gewerbetreibende nach Wirtschaftszweigen im Dezember 2012

WZ 2008	Wirtschaftszweig	Vollständige Aufgaben						Gewerbetreibende	
		ins- gesamt	Betriebsaufgaben			sonstige Stillleg.		ins- gesamt	dar.: weiblich
			ins- gesamt	Haupt- nieder- lassung	Zweignie- derlassung unselbst. Zweigstelle	ins- gesamt	dar.: Neben- erwerb		
Anzahl									
A	Land- u. Forstwirtschaft, Fischerei	20	2	2	-	18	9	22	4
B	Bergbau u. Gew. v. Steinen u. Erden	1	1	1	-	-	-	1	-
C	Verarbeitendes Gewerbe	119	34	20	14	85	34	127	37
darunter									
10	Herst. v. Nahrungs- u. Futtermitteln	18	3	-	3	15	4	18	4
11	Getränkeherstellung	4	2	2	-	2	-	4	1
13	Herst. v. Textilien	4	1	1	-	3	2	4	3
14	Herst. v. Bekleidung	5	-	-	-	5	2	5	4
16	Herst. v. Holz-, Flecht-, Korb- u. Korkwaren (ohne Möbel)	3	1	1	-	2	1	3	-
18	Herst. v. Druckerzgn; Vervielf. v. Ton-, Bild- und Datenträgern	8	3	2	1	5	1	8	2
25	Herst. v. Metallerzeugnissen	12	3	3	-	9	6	13	3
26	Herst. v. Datenverarb., elektr. u. opt. Erzeugnissen	4	2	2	-	2	1	4	1
27	Herst. v. elektr. Ausrüstungen	1	1	1	-	-	-	1	-
28	Maschinenbau	5	3	-	3	2	-	6	-
29	Herst. v. Kraftwagen u. Kraftwagenteilen	-	-	-	-	-	-	-	-
31	Herst. v. Möbeln	6	4	3	1	2	-	8	2
D	Energieversorgung	14	1	1	-	13	10	14	2
E	Wasserversorgung; Entsorg. Beseit. v. Umweltverschm.	4	-	-	-	4	2	4	1
F	Baugewerbe	357	53	48	5	304	60	380	19
G	Handel; Inst. u. Rep. v. Kfz	827	181	109	72	646	298	895	308
darunter									
45	Kfz-Handel; Inst. u. Rep. v. Kfz	102	18	12	6	84	33	108	14
46	Handelsvermittlung u. Großhandel (ohne Kfz)	168	39	23	16	129	56	186	47
47	Einzelhandel (ohne Kfz)	557	124	74	50	433	209	601	247
H	Verkehr und Lagerei	61	14	13	1	47	11	69	8
darunter									
49	Landverkehr und Transport in Rohrfernleitg.	37	8	8	-	29	6	39	7
53	Post-, Kurier- und Expressdienste	13	-	-	-	13	4	13	-
I	Gastgewerbe	201	50	41	9	151	22	211	98
55	Beherbergung	21	4	4	-	17	6	22	12
56	Gastronomie	180	46	37	9	134	16	189	86
J	Information u. Kommunikation	115	17	16	1	98	49	123	24
darunter									
58	Verlagswesen	8	1	1	-	7	3	9	2
61	Telekommunikation	3	1	1	-	2	2	3	2
62	Erbrg. v. Dienstl. d. Informationstechnologie	86	6	6	-	80	41	90	16
63	Informationsdienstleistungen	8	3	2	1	5	2	8	2
K	Finanz-, Versicherungsdienstleistungen	109	9	9	-	100	33	109	28
darunter									
66	Mit Finanz- u. Versicherungsdienstl. verbundene Tätigkeiten	104	4	4	-	100	33	106	28
L	Grundstücks- u. Wohnungswesen	66	14	10	4	52	14	74	21
M	Freiberufliche, wissenschaftl. u. techn. Dienstl.	265	37	27	10	228	138	278	106
darunter									
70	Verw. u. Führung v. Unternehmen; Unternehmensberatung	46	12	9	3	34	17	49	11
73	Werbung u. Marktforschung	97	3	3	-	94	63	97	52
N	Sonst. wirtschaftl. Dienstleistungen	356	44	40	4	312	129	378	120
darunter									
77	Verm. v. beweglichen Sachen	23	7	5	2	16	12	25	8
78	Verm. u. Überlassung v. Arbeitskräften	22	6	4	2	16	11	24	11
79	Reisebüros, -veranstalter u. sonst. Reservierungsdienstl.	15	1	1	-	14	6	18	9
81	Gebäudebetreuung; Garten- und Landschaftsbau	172	23	23	-	149	51	180	34
P	Erziehung u. Unterricht	38	5	-	5	33	16	43	11
Q	Gesundheits- u. Sozialwesen	52	5	3	2	47	20	53	40
R	Kunst, Unterhaltung u. Erholung	42	6	5	1	36	21	46	7
S	Erbrg. V. Sonst. Dienstleistungen	221	24	19	5	197	88	224	156
Sonstige Tätigkeiten									
		-	-	-	-	-	-	-	-
Insgesamt		2 868	497	364	133	2 371	954	3 051	990

11. Neugründungen, sowie Gewerbetreibende nach Art der Niederlassung, Rechtsform, Einzelunternehmen nach Geschlecht und Staatsangehörigkeit im Dezember 2012

Rechtsform Geschlecht Staatsangehörigkeit	Neugründungen						Gewerbetreibende	
	ins- gesamt	Betriebsgründungen			sonstige Neugründ.		ins- gesamt	dar.: weiblich
		ins- gesamt	Haupt- nieder- lassung	Zweignie- derl./unselb- ständige Zweigstelle	ins- gesamt	dar.: Neben- erwerb		
Anzahl								
Insgesamt	1 700	428	325	103	1 272	753	1 896	629
nach der Rechtsform des Unternehmens								
Einzelunternehmen	1 405	174	146	28	1 231	712	1 405	552
Offene Handelsgesellschaft	3	3	2	1	-	-	7	-
Kommanditgesellschaft	3	3	3	-	-	-	3	-
Gesellschaft mit beschränkter Haftung & Co.KG	41	41	22	19	-	-	72	5
Gesellschaft des bürgerlichen Rechts	82	46	43	3	36	36	185	43
Aktiengesellschaft	2	2	1	1	-	-	-	-
Gesellschaft mit beschränkter Haftung	158	153	105	48	5	5	218	29
Genossenschaft	2	2	2	-	-	-	4	-
Eingetragener Verein	-	-	-	-	-	-	-	-
Private Company Ltd	-	-	-	-	-	-	-	-
Sonstige Rechtsformen	4	4	1	3	-	-	2	-

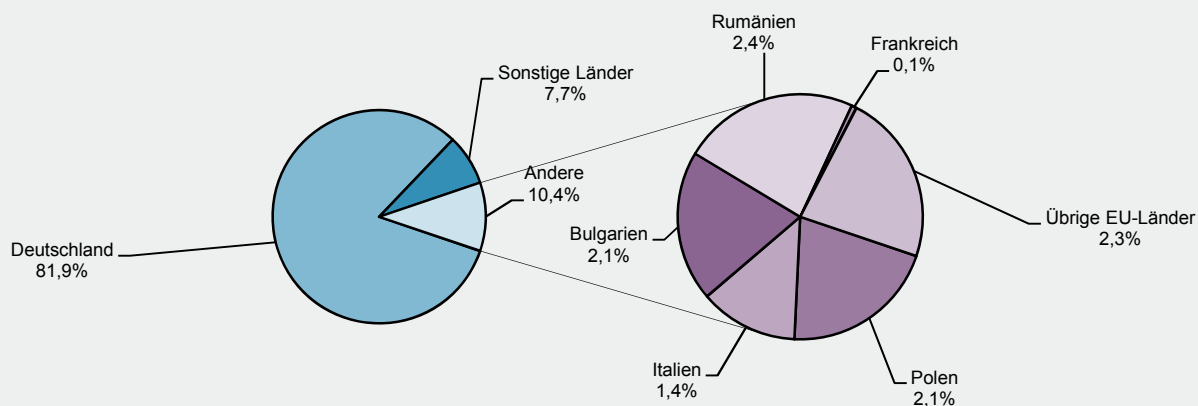
Einzelunternehmer/-innen nach Geschlecht

weiblich	552	63	56	7	489	311	X	X
männlich	853	111	90	21	742	401	X	X

Einzelunternehmer/-innen nach ausgewählter Staatsangehörigkeit

Insgesamt	1 405	174	146	28	1 231	712	1 405	552
Deutschland	1 151	136	112	24	1 015	647	1 151	467
EU-Länder	146	17	16	1	129	23	146	54
Polen	30	1	1	-	29	-	30	14
Italien	19	2	2	-	17	7	19	6
Bulgarien	29	5	5	-	24	-	29	10
Rumänien	34	4	4	-	30	3	34	9
Frankreich	1	-	-	-	1	1	1	-
Übrige EU-Länder	33	5	4	1	28	12	33	15
Sonstige Länder	108	21	18	3	87	42	108	31

12. Neugründungen nach ausgewählten Staatsangehörigkeiten von Einzelunternehmern/-innen im Dezember 2012



13. Vollständige Aufgaben, sowie Gewerbetreibende nach Art der Niederlassung, Rechtsform, Einzelunternehmen nach Geschlecht und Staatsangehörigkeit im Dezember 2012

Rechtsform Geschlecht Staatsangehörigkeit	Vollständige Aufgaben						Gewerbetreibende	
	ins- gesamt	Betriebsaufgaben			sonstige Stillleg.		ins- gesamt	dar.: weiblich
		ins- gesamt	Haupt- nieder- lassung	Zweignie- derl./unselb- ständige Zweigstelle	ins- gesamt	dar.: Neben- erwerb		
Anzahl								
Insgesamt	2 868	497	364	133	2 371	954	3 051	990
nach der Rechtsform des Unternehmens								
Einzelunternehmen	2 510	196	152	44	2 314	897	2 510	885
Offene Handelsgesellschaft	4	4	4	-	-	-	9	1
Kommanditgesellschaft	3	3	2	1	-	-	3	-
Gesellschaft mit beschränkter								
Haftung & Co.KG	21	20	15	5	1	1	31	4
Gesellschaft des bürgerlichen Rechts	116	70	65	5	46	46	216	50
Aktiengesellschaft	3	3	2	1	-	-	-	-
Gesellschaft mit beschränkter Haftung	192	182	117	65	10	10	259	44
Genossenschaft	2	2	-	2	-	-	5	-
Eingetragener Verein	-	-	-	-	-	-	-	-
Private Company Ltd	12	12	4	8	-	-	14	4
Sonstige Rechtsformen	5	5	3	2	-	-	4	2

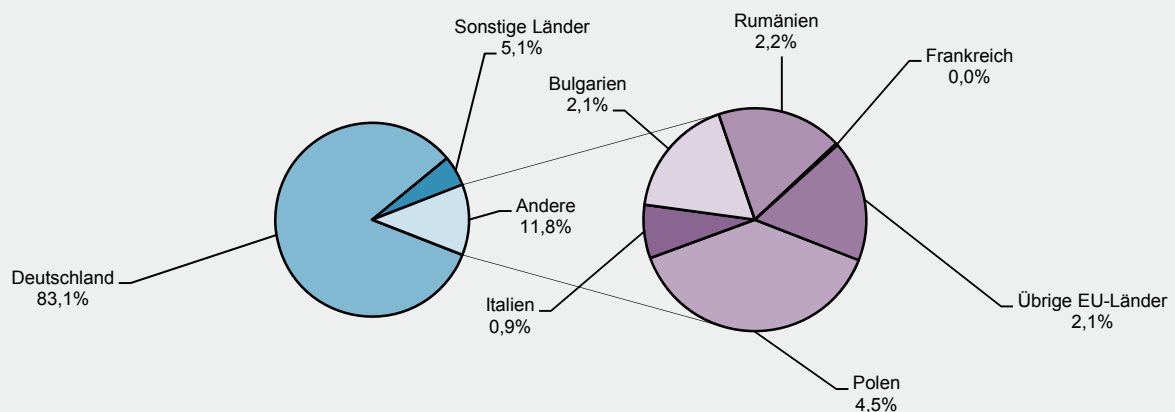
Einzelunternehmer/-innen nach Geschlecht

weiblich	885	76	64	12	809	370	X	X
männlich	1 625	120	88	32	1 505	527	X	X

Einzelunternehmer/-innen nach ausgewählter Staatsangehörigkeit

Insgesamt	2 510	196	152	44	2 314	897	2 510	885
Deutschland	2 087	172	133	39	1 915	837	2 087	769
EU-Länder	296	11	9	2	285	27	296	75
Polen	114	2	1	1	112	5	114	28
Italien	23	1	1	-	22	6	23	4
Bulgarien	52	-	-	-	52	4	52	5
Rumänien	54	1	1	-	53	4	54	15
Frankreich	1	1	1	-	-	-	1	-
Übrige EU-Länder	52	6	5	1	46	8	52	23
Sonstige Länder	127	13	10	3	114	33	127	41

14. Vollständige Aufgaben nach ausgewählten Staatsangehörigkeiten von Einzelunternehmern/-innen im Dezember 2012



## Impressum

---

Herausgeber:  
Statistisches Landesamt Rheinland-Pfalz  
Mainzer Straße 14-16  
56130 Bad Ems

Telefon: 02603 71-0  
Telefax: 02603 71-3150

E-Mail: [poststelle@statistik.rlp.de](mailto:poststelle@statistik.rlp.de)  
Internet: [www.statistik.rlp.de](http://www.statistik.rlp.de)

Kostenfreier Download im Internet: <http://www.statistik.rlp.de/veroeffentlichungen/statistische-berichte>

---

© Statistisches Landesamt Rheinland-Pfalz · Bad Ems · 2013

Vervielfältigung und Verbreitung, auch auszugsweise, mit Quellenangabe gestattet.