



Rheinland-Pfalz

STATISTISCHES LANDESAMT

2011

STATISTISCHE BERICHTE



Gewerbeanzeigen im Dezember 2010

Ergebnisse der Gewerbeanzeigenstatistik

Inhalt

	Seite
Vorbemerkungen	3
Definitionen	3
Tabellenteil	
1. Grafik Gewerbean- und -abmeldungen mit Neuerrichtungen und Aufgaben im Jahresüberblick	5
2. Gewerbeanmeldungen nach Wirtschaftszweigen im Dezember 2010	6
3. Gewerbeabmeldungen nach Wirtschaftszweigen im Dezember 2010	7
4. Grafik Gewerbeanmeldungen nach WZ-Abschnitten im Dezember 2010	8
5. Grafik Gewerbeabmeldungen nach WZ-Abschnitten im Dezember 2010	8
6. Gewerbeanmeldungen nach Verwaltungsbezirken im Dezember 2010	9
7. Gewerbeabmeldungen nach Verwaltungsbezirken im Dezember 2010	10
8. Grafik Neuerrichtungen und Aufgaben nach Kreisen im Dezember 2010	11
9. Neugründungen, sowie Gewerbetreibende nach Wirtschaftszweigen im Dezember 2010	12
10. Vollständige Aufgaben, sowie Gewerbetreibende nach Wirtschaftszweigen im Dezember 2010	13
11. Neugründungen, sowie Gewerbetreibende nach Art der Niederlassung, Rechtsform, Einzelunternehmen nach Geschlecht und Staatsangehörigkeit im Dezember 2010	14
12. Grafik Neuerrichtungen nach ausgewählten Staatsangehörigkeiten von Einzelunternehmern/-innen im Dezember 2010	14
13. Vollständige Aufgaben, sowie Gewerbetreibende nach Art der Niederlassung, Rechtsform, Einzelunternehmen nach Geschlecht und Staatsangehörigkeit im Dezember 2010	15
14. Grafik Vollständige Aufgaben nach ausgewählten Staatsangehörigkeiten von Einzelunternehmern/-innen im Dezember 2010	15

Zeichenerklärung (nach DIN 55301)

0	weniger als die Hälfte von 1 in der letzten besetzten Stelle, jedoch mehr als nichts
-	nichts vorhanden (genau Null)
...	Angabe fällt später an
/	keine Angabe, da Zahlenwert nicht sicher genug
.	Zahlenwert unbekannt oder geheim zu halten
x	Tabellenfach gesperrt, weil Aussage nicht sinnvoll
p	vorläufige Zahl
r	berichtigte Zahl
s	geschätzte Zahl

Geringfügige Abweichungen in den Summen sind auf Runden der Zahlen zurückzuführen.
Abweichungen gegenüber früheren Veröffentlichungen erklären sich durch inzwischen vorgenommene Korrekturen.

Vorbemerkung

Ziel der Statistik

Ziel der Gewerbeanzeigenstatistik ist es, das Meldegeschehen in seiner Gesamtheit darzustellen und damit Aufschlüsse über Gründungen und Stilllegungen von Unternehmen und Betrieben zu gewinnen. Die Aussagen über das Gründungsverhalten und Betriebsstilllegungen in der Wirtschaft stellen eine unentbehrliche Informationsquelle für die Wirtschafts-, Wettbewerbs- und Strukturpolitik dar. Zahlen über die sektorale, regionale und zeitliche Entwicklung liefern Hinweise zur Ergreifung geeigneter wirtschaftspolitischer Maßnahmen. Zusätzlich werden aktuelle Informationen für die Pflege des Unternehmensregisters zur Verfügung gestellt.

Rechtsgrundlagen

Rechtsgrundlage für die Gewerbeanzeigenstatistik ist die Gewerbeordnung (GewO), in der Fassung der Bekanntmachung vom 22.02.1999 (BGBl. I S. 202), zuletzt geändert durch Gesetz vom 21.12.2007 (BGBl. I S. 3089). Auskunftspflichtig sind die Gewerbetreibenden, die nach § 14 der Gewerbeordnung (GWO) jedes stehende Gewerbe oder den Betrieb einer Zweigniederlassung oder einer unselbständigen Zweigstelle den zuständigen Behörden anzeigen müssen. Sie erfüllen ihre statistische Auskunftspflicht durch Erstattung dieser Anzeige bei den zuständigen Behörden, die diese Angaben an die statistischen Ämter der Länder übermitteln.

Methodische Hinweise

Mit den vorstehend ausgeführten Rechtsvorschriften wurde die Voraussetzung für die Auswertung der Gewerbemeldungen nach einheitlichen Kriterien geschaffen. Die Meldebehörden der Gemeindeverwaltungen, der verbandsfreien Gemeinden, der Verbandsgemeindeverwaltungen sowie der kreisfreien und großen kreisangehörigen Städte nehmen die Gewerbean-, -ab- und -ummeldungen entgegen. Die auf bundesweit einheitlichen Formularen erfassten Daten, der Gewerbeanzeigepflichtigen, übermitteln die zuständigen Meldebehörden monatlich an die statistischen Landesämter.

Bis auf die persönlichen Merkmale „Staatsangehörigkeit“ und „Geschlecht“ sind die Erhebungsmerkmale ausschließlich betriebsbezogen und umfassen u. a.

- die ausgeübte Tätigkeit
- die Art des Betriebes
- die Anzahl der beschäftigten Arbeitnehmer/-innen
- den Grad der Selbständigkeit
- den Grund der Meldung

sowie als Hilfsmerkmale

- den Namen von Betriebsinhaber/-innen
- die Eintragung im Handels-, Genossenschafts- oder Vereinsregister
- die Zahl der geschäftsführenden Gesellschafter/-innen
- die Anschrift der Betriebsstätte.

Der Inhalt des vorliegenden Berichts ist mit Ausnahme der Tabellen nach Wirtschaftszweigen mit den bis zum IV. Quartal 1995 veröffentlichten Angaben zu Gewerbeanzeigenstatistik vergleichbar. Ab 1996 liegt den Tabellen die EU-einheitliche „Klassifikation der Wirtschaftszweige“ (WZ 1993), ab Januar 2003 die WZ 2003 und ab Januar 2008 die WZ 2008 zugrunde. Die WZ 2008 ist eine Aktualisierung der Klassifikation der Wirtschaftszweige, Ausgabe 2003 (WZ 2003) deren Struktur sich aber in vielen Wirtschaftsbereichen deutlich verändert hat. Die Ergebnisse nach Wirtschaftszweigen sind daher mit den Ergebnissen früherer Monate und Jahre nicht mehr vergleichbar. Außerdem wird, seit dem Jahr 2003, das Automatenaufstell- und Reisegewerbe in den Gewerbean-, -ab- und -ummeldungen nicht mehr nachgewiesen.

Definitionen

- **Hauptniederlassung**
Mittelpunkt des Geschäftsverkehrs eines Betriebes, der sich bei Personengesellschaften (KG, OHG, GmbH & Co. KG, GbR, GmbH & Co. OHG u.a.) und juristischen Personen am Sitz des Unternehmens befindet. Eine Hauptniederlassung liegt auch dann vor, wenn daneben keine Zweigniederlassung oder unselbständige Zweigstelle betrieben wird.
- **Zweigniederlassung**
Betriebe mit selbständiger Organisation, selbständigen Betriebsmitteln und gesonderter Buchführung, dessen Leiter Geschäfte selbständig abzuschließen und durchzuführen befugt ist.
- **Unselbständige Zweigstelle**

Gewerbeanmeldungen

Ein Gewerbe ist anzumelden bei der Neuerrichtung eines Betriebes, einer Zweigniederlassung oder einer unselbständigen Zweigstelle, bei der Übernahme eines bereits bestehenden Betriebes (z.B. durch Kauf, Pacht/Erbsfolge, Änderung der Rechtsform, Gesellschaftereintritt) und bei der Verlegung eines Betriebes aus dem Bereich einer Meldebehörde in den Bereich einer anderen Meldebehörde.

- **Neuerrichtung**
Zur Neuerrichtung zählt die erstmalige Anmeldung eines Gewerbebetriebes als Hauptniederlassung, Zweigniederlassung oder unselbständige Zweigstelle, die Anmeldung als Neuerrichtung eines Kleingewerbetreibenden bzw. einer Nebentätigkeit sowie Gründung nach dem Umwandlungsgesetz.
- **Zuzug**
Verlagerung eines bestehenden Betriebes in den Bezirk des nachweisenden Gewerbebeamten.
- **Übernahme**
Übernahme eines bestehenden Betriebes innerhalb des Bezirkes des nachweisenden Gewerbebeamten (z.B. durch Kauf, Pacht/Erbsfolge, Änderung der Rechtsform, Gesellschaftereintritt).

Betriebsgründungen

Betriebsgründungen sind Neugründungen (außer Nebenerwerb) von Betrieben durch Einzelunternehmer, Personengesellschaften oder juristische Personen wobei für einen Einzelunternehmer, der eine Hauptniederlassung anmeldet, die Voraussetzung gilt, dass er entweder in das Handelsregister eingetragen ist oder eine Handwerkskarte besitzt oder mindestens einen Arbeitnehmer beschäftigt.

Sonstige Neugründungen

Gründung der Hauptniederlassung eines Kleinunternehmens (Nicht-Kaufmann/-frau). Das Kleinunternehmen ist nicht im Handelsregister eingetragen, besitzt keine Handwerkskarte und beschäftigt keine Arbeitnehmer. Die Gründung eines Gewerbes, das im Nebenerwerb betrieben wird, gilt ebenfalls als sonstige Neugründung.

Gewerbeabmeldungen

Ein Gewerbe ist abzumelden bei der vollständigen oder teilweisen Aufgabe eines Gewerbebetriebes, bei Übergabe an einen Nachfolger/Eigentümerwechsel, Änderung der Rechtsform, bei Verlagerung eines Gewerbebetriebes in den Bereich einer anderen Meldebehörde und bei Austritt eines Gesellschafters.

- **Aufgabe**
Hierzu zählt die Abmeldung eines Gewerbebetriebes wegen Aufgabe einer Hauptniederlassung, Zweigniederlassung bzw. unselbständigen Zweigstelle.
- **Fortzug**
Verlagerung eines bestehenden Betriebes aus dem Bezirk des nachweisenden Gewerbebeamten.
- **Übergabe**
Übergabe eines bestehenden Betriebes innerhalb des Bezirkes des nachweisenden Gewerbebeamten (z.B. wegen Verkauf, Verpachtung, Erbsfolge, Änderung der Rechtsform, Austritt als Gesellschafter).

Betriebsaufgaben

Betriebsaufgaben sind vollständige Aufgaben (außer Nebenerwerb) von Betrieben durch Einzelunternehmer, Personengesellschaften oder juristische Personen, wobei für einen Einzelunternehmer, der eine Hauptniederlassung abmeldet, die Voraussetzung gilt, dass er entweder in das Handelsregister eingetragen war oder zuletzt mindestens einen Arbeitnehmer beschäftigt hat.

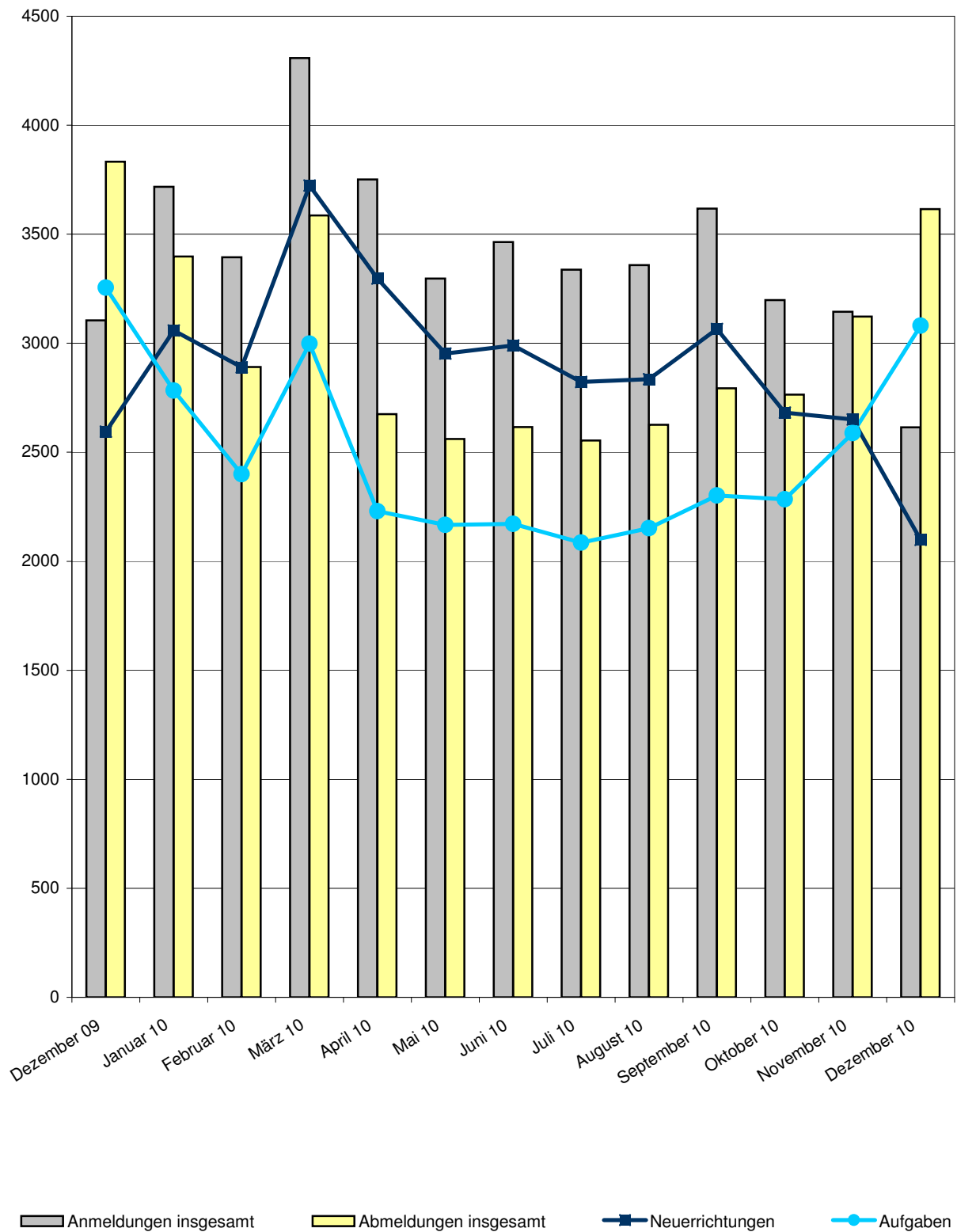
Sonstige Stilllegungen

Vollständige Aufgabe einer Hauptniederlassung eines Kleingewerbetreibenden (Nicht-Kaufmann/-frau). Das Kleinunternehmen war nicht im Handelsregister eingetragen und beschäftigte keine Arbeitnehmer. Die Aufgabe eines Gewerbes, das im Nebenerwerb betrieben wurde, gilt ebenfalls als sonstige Stilllegung.

Hinweise zum besseren Verständnis:

- Auf dem Erhebungsbogen für Gewerbe-Anmeldungen besteht die Möglichkeit zum Ankreuzen der Positionen „Neugründung“ und „Gründung nach Umwandlungsgesetz“. Die beiden Merkmale bilden die Position Neuerrichtungen. Das Merkmal „Neugründungen“ wird rechnerisch in Betriebsgründungen und sonstige Neugründungen weiter detailliert, um Gründungen mit besonderer wirtschaftlicher Substanz herauszuarbeiten.
- Vergleicht man die Daten „Insgesamt Neugründungen“ zu „Insgesamt Gewerbetreibende“ nach Rechtsformen, fällt auf, dass die Zahl der Einzelunternehmen gleich ist, während die anderen Rechtsformen differieren. Die Erklärung liegt darin, dass es sich bei Gewerbetreibenden um natürliche Personen handelt. Die Rechtsformen der Neugründungen weisen juristische Personen aus. D.h., eine GmbH kann z.B. mit mehreren natürlichen Personen gegründet werden.

1. Gewerbean- und -abmeldungen mit Neuerrichtungen und Aufgaben
im Jahresüberblick



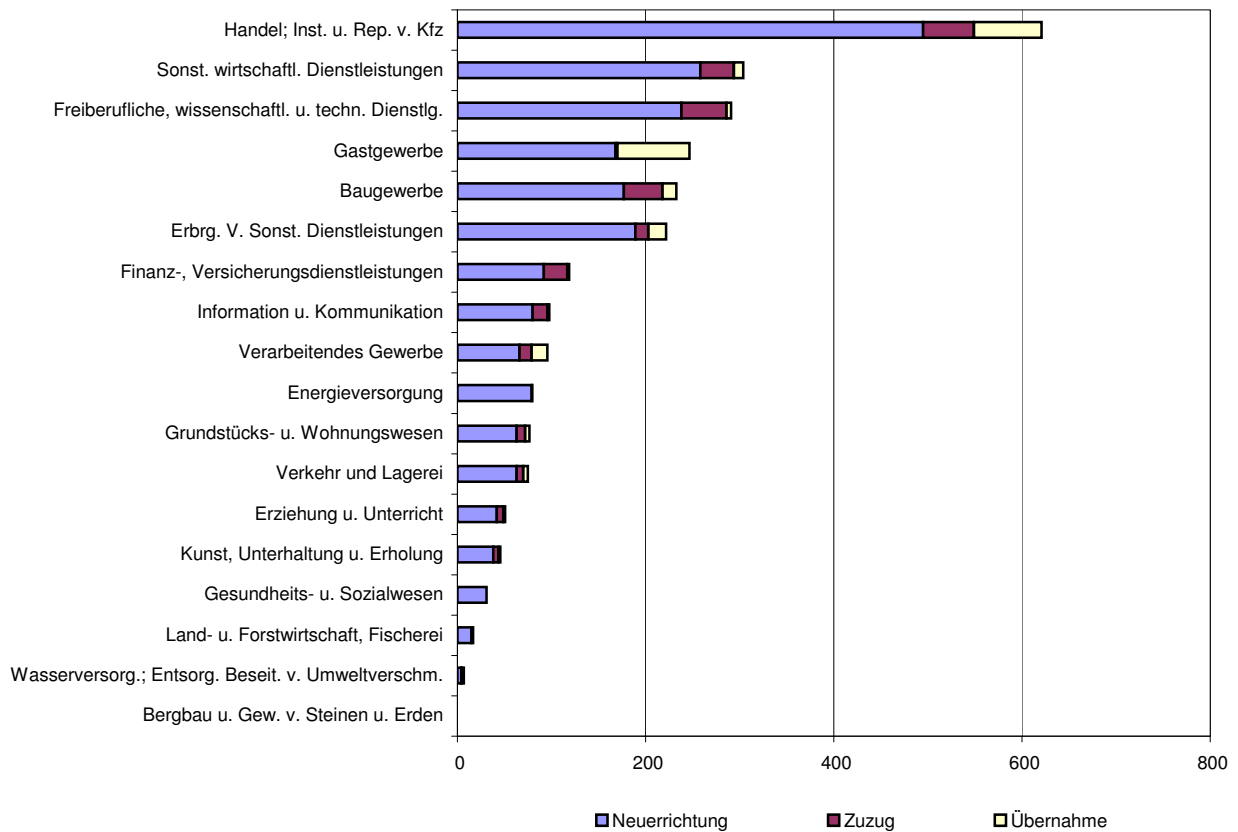
2. Gewerbebeanmeldungen nach Wirtschaftszweigen im Dezember 2010

WZ 2008	Wirtschaftszweig	Anmeldungen				Veränderung zum Vormonat			
		ins- gesamt	davon			ins- gesamt	davon		
			Neuer- richtung	Zuzug	Über- nahme		Neuer- richtung	Zuzug	Über- nahme
		Anzahl				%			
A	Land- u. Forstwirtschaft, Fischerei	17	15	-	2	- 26,1	- 31,8	-	100,0
B	Bergbau u. Gew. v. Steinen u. Erden	-	-	-	-	X	X	-	-
C	Verarbeitendes Gewerbe	96	66	13	17	- 25,0	- 39,4	30,0	88,9
	darunter								
10	Herst. v. Nahrungs- u. Futtermitteln	17	11	1	5	112,5	120,0	X	66,7
11	Getränkeherstellung	2	2	-	-	X	X	-	-
13	Herst. v. Textilien	1	1	-	-	- 66,7	- 66,7	-	-
14	Herst. v. Bekleidung	6	6	-	-	- 40,0	- 40,0	-	-
16	Herst. v. Holz-, Flecht-, Korb- u. Korkwaren (ohne Möbel)	2	-	2	-	- 83,3	X	100,0	-
18	Herst. v. Druckerzgn; Vervielf. v. Ton-, Bild- und Datenträgern	5	3	-	2	- 37,5	- 57,1	-	100,0
25	Herst. v. Metallerzeugnissen	15	11	2	2	-	- 15,4	100,0	100,0
26	Herst. v. Datenverarb., elektr. u. opt. Erzeugnissen	3	2	1	-	200,0	100,0	X	-
27	Herst. v. elektr. Ausrüstungen	1	1	-	-	- 80,0	- 80,0	-	-
28	Maschinenbau	7	5	1	1	-	-	- 50,0	X
29	Herst. v. Kraftwagen u. Kraftwagenteilen	3	-	1	2	200,0	X	X	X
31	Herst. v. Möbeln	1	-	-	1	-	X	-	X
D	Energieversorgung	80	79	-	1	- 23,1	- 20,2	X	- 50,0
E	Wasserversorgung; Entsorg. Beseit. v. Umweltverschm.	7	4	1	2	X	300,0	X	X
F	Baugewerbe	233	177	41	15	- 40,7	- 46,4	- 26,8	114,3
G	Handel; Inst. u. Rep. v. Kfz	621	495	54	72	- 20,8	- 24,1	- 30,8	33,3
	darunter								
45	Kfz-Handel; Inst. u. Rep. v. Kfz	71	59	6	6	- 40,3	- 43,3	- 40,0	20,0
46	Handelsvermittlung u. Großhandel (ohne Kfz)	129	100	14	15	- 24,1	- 30,6	- 36,4	275,0
47	Einzelhandel (ohne Kfz)	421	336	34	51	- 14,9	- 16,8	- 26,1	13,3
H	Verkehr und Lagerei	75	63	7	5	- 8,5	- 4,5	- 50,0	150,0
	darunter								
49	Landverkehr und Transport in Rohrfernleitg.	48	40	4	4	6,7	21,2	- 63,6	300,0
53	Post-, Kurier- und Expressdienste	18	15	2	1	- 28,0	- 28,6	- 33,3	-
I	Gastgewerbe	247	168	2	77	21,1	8,4	-	63,8
55	Beherbergung	22	13	-	9	-	- 18,8	X	80,0
56	Gastronomie	225	155	2	68	23,6	11,5	100,0	61,9
J	Information u. Kommunikation	98	80	16	2	- 11,7	- 13,0	- 11,1	100,0
	darunter								
58	Verlagswesen	5	4	1	-	- 54,5	- 60,0	-	-
61	Telekommunikation	4	3	-	1	300,0	200,0	-	X
62	Erbrg. v. Dienstl. d. Informationstechnologie	82	68	13	1	- 5,7	- 6,8	-	-
63	Informationsdienstleistungen	4	3	1	-	- 20,0	- 40,0	X	-
K	Finanz-, Versicherungsdienstleistungen	119	92	25	2	19,0	33,3	- 13,8	-
	darunter								
66	Mit Finanz- u. Versicherungsdienstl. verbundene Tätigkeiten	107	82	23	2	16,3	32,3	- 17,9	-
L	Grundstücks- u. Wohnungswesen	77	63	9	5	5,5	3,3	- 18,2	400,0
M	Freiberufliche, wissenschaftl. u. techn. Dienstl.	291	238	48	5	- 13,9	- 18,2	20,0	- 28,6
	darunter								
70	Verw. u. Führung v. Unternehmen; Unternehmensberatung	57	46	10	1	- 5,0	- 9,8	11,1	X
73	Werbung u. Marktforschung	104	91	12	1	- 23,5	- 27,8	71,4	- 66,7
N	Sonst. wirtschaftl. Dienstleistungen	304	258	36	10	- 14,4	- 16,5	- 2,7	11,1
	darunter								
77	Verm. v. beweglichen Sachen	11	8	-	3	- 35,3	- 50,0	-	200,0
78	Verm. u. Überlassung v. Arbeitskräften	16	14	1	1	-	-	-	-
79	Reisebüros, -veranstalter u. sonst. Reservierungsdienstl.	16	11	2	3	6,7	- 8,3	100,0	50,0
81	Gebäudebetreuung; Garten- und Landschaftsbau	123	102	18	3	- 18,0	- 21,5	12,5	- 25,0
P	Erziehung u. Unterricht	51	42	7	2	-	- 6,7	75,0	-
Q	Gesundheits- u. Sozialwesen	31	31	-	-	- 41,5	- 36,7	X	X
R	Kunst, Unterhaltung u. Erholung	46	38	6	2	- 27,0	- 29,6	200,0	- 71,4
S	Erbrg. V. Sonst. Dienstleistungen	222	189	14	19	- 21,0	- 23,2	- 46,2	111,1
	Sonstige Tätigkeiten	-	-	-	-	-	-	-	-
I n s g e s a m t		2 615	2 098	279	238	- 16,9	- 20,9	- 16,2	47,8

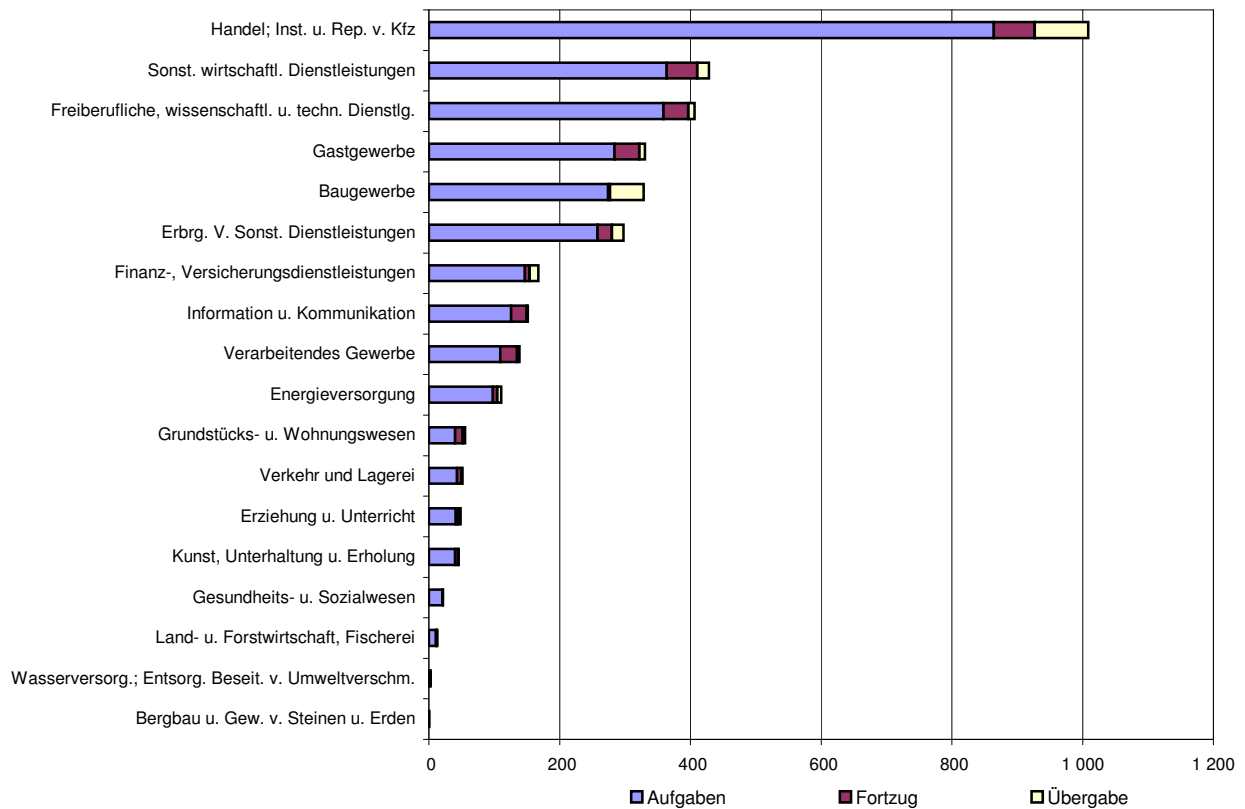
3. Gewerbeabmeldungen nach Wirtschaftszweigen im Dezember 2010

WZ 2008	Wirtschaftszweig	Abmeldungen				Veränderung zum Vormonat			
		ins- gesamt	davon			ins- gesamt	davon		
			Aufgabe	Fortzug	Über- gabe		Aufgabe	Fortzug	Über- gabe
		Anzahl				%			
A	Land- u. Forstwirtschaft, Fischerei	22	21	-	1	10,0	23,5	X	-
B	Bergbau u. Gew. v. Steinen u. Erden	1	-	1	-	X	-	X	-
C	Verarbeitendes Gewerbe	168	147	7	14	42,4	53,1	- 46,2	55,6
	darunter								
10	Herst. v. Nahrungs- u. Futtermitteln	38	34	-	4	26,7	41,7	X	- 20,0
11	Getränkeherstellung	4	4	-	-	100,0	100,0	-	-
13	Herst. v. Textilien	5	5	-	-	400,0	X	X	-
14	Herst. v. Bekleidung	6	6	-	-	100,0	100,0	-	-
16	Herst. v. Holz-, Flecht-, Korb- u. Korkwaren (ohne Möbel)	3	2	1	-	- 72,7	- 80,0	-	-
18	Herst. v. Druckerzgn; Vervielf. v. Ton-, Bild- und Datenträgern	16	14	-	2	60,0	75,0	X	X
25	Herst. v. Metallerzeugnissen	27	25	1	1	68,8	78,6	X	- 50,0
26	Herst. v. Datenverarb., elektr. u. opt. Erzeugnissen	2	1	1	-	- 50,0	- 66,7	-	-
27	Herst. v. elektr. Ausrüstungen	1	1	-	-	- 50,0	- 50,0	-	-
28	Maschinenbau	4	1	1	2	-	- 75,0	X	X
29	Herst. v. Kraftwagen u. Kraftwagenteilen	2	1	-	1	-	- 50,0	-	X
31	Herst. v. Möbeln	4	3	1	-	X	X	X	-
D	Energieversorgung	13	11	1	1	- 18,8	-	- 50,0	- 66,7
E	Wasserversorgung; Entsorg. Beseit. v. Umweltverschm.	3	2	-	1	- 50,0	- 33,3	-	- 66,7
F	Baugewerbe	429	364	47	18	11,4	14,1	- 7,8	20,0
G	Handel; Inst. u. Rep. v. Kfz	1 009	864	63	82	19,7	24,0	- 24,1	30,2
	darunter								
45	Kfz-Handel; Inst. u. Rep. v. Kfz	116	97	10	9	6,4	11,5	- 33,3	28,6
46	Handelsvermittlung u. Großhandel (ohne Kfz)	232	200	12	20	24,7	28,2	- 55,6	X
47	Einzelhandel (ohne Kfz)	661	567	41	53	20,6	24,9	-	-
H	Verkehr und Lagerei	111	98	7	6	14,4	16,7	- 41,7	X
	darunter								
49	Landverkehr und Transport in Rohrfernleitg.	61	52	4	5	8,9	8,3	- 50,0	X
53	Post-, Kurier- und Expressdienste	31	27	3	1	6,9	3,8	50,0	-
I	Gastgewerbe	329	274	3	52	21,9	16,1	- 25,0	73,3
55	Beherbergung	28	20	-	8	-	- 9,1	X	60,0
56	Gastronomie	301	254	3	44	24,4	18,7	-	76,0
J	Information u. Kommunikation	152	126	24	2	19,7	31,3	- 17,2	-
	darunter								
58	Verlagswesen	10	8	2	-	233,3	X	-	-
61	Telekommunikation	7	6	-	1	- 46,2	- 53,8	-	X
62	Erbrg. v. Dienstl. d. Informationstechnologie	122	100	21	1	29,8	42,9	- 4,5	- 50,0
63	Informationsdienstleistungen	6	6	-	-	-	50,0	X	-
K	Finanz-, Versicherungsdienstleistungen	139	109	26	4	- 3,5	- 2,7	- 10,3	33,3
	darunter								
66	Mit Finanz- u. Versicherungsdienstl. verbundene Tätigkeiten	134	106	26	2	- 0,7	- 1,9	8,3	- 33,3
L	Grundstücks- u. Wohnungswesen	56	40	12	4	- 8,2	- 9,1	- 25,0	300,0
M	Freiberufliche, wissenschaftl. u. techn. Dienstl.	331	284	38	9	8,9	10,1	2,7	-
	darunter								
70	Verw. u. Führung v. Unternehmen; Unternehmensberatung	78	65	11	2	32,2	32,7	37,5	-
73	Werbung u. Marktforschung	96	83	11	2	- 19,3	- 19,4	- 8,3	- 50,0
N	Sonst. wirtschaftl. Dienstleistungen	407	359	38	10	22,6	29,1	- 15,6	11,1
	darunter								
77	Verm. v. beweglichen Sachen	30	27	-	3	130,8	125,0	-	200,0
78	Verm. u. Überlassung v. Arbeitskräften	13	11	1	1	- 7,1	- 8,3	-	-
79	Reisebüros, -veranstalter u. sonst. Reservierungsdienstl.	17	16	-	1	- 10,5	14,3	X	- 50,0
81	Gebäudebetreuung; Garten- und Landschaftsbau	180	162	15	3	20,8	36,1	- 42,3	- 25,0
P	Erziehung u. Unterricht	49	41	4	4	40,0	41,4	- 20,0	300,0
Q	Gesundheits- u. Sozialwesen	46	40	5	1	12,2	48,1	- 50,0	- 75,0
R	Kunst, Unterhaltung u. Erholung	52	43	7	2	-	2,4	40,0	- 60,0
S	Erbrg. v. Sonst. Dienstleistungen	298	258	22	18	10,0	7,9	4,8	63,6
	Sonstige Tätigkeiten	-	-	-	-	-	-	-	-
I n s g e s a m t		3 615	3 081	305	229	15,8	19,0	- 16,2	34,7

4. Gewerbeanmeldungen nach WZ-Abschnitten im Dezember 2010



5. Gewerbeabmeldungen nach WZ-Abschnitten im Dezember 2010



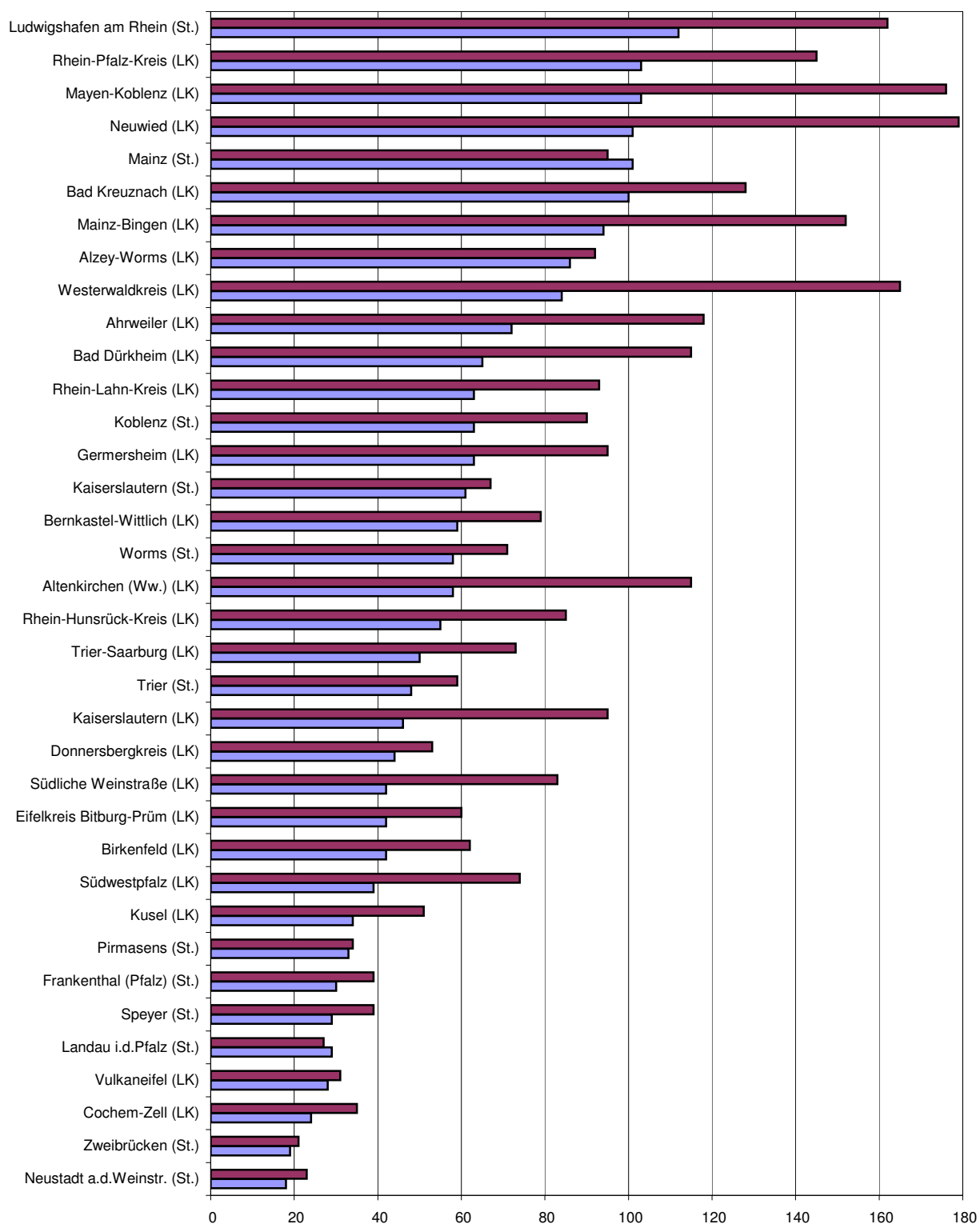
6. Gewerbeanmeldungen nach Verwaltungsbezirken im Dezember 2010

Verwaltungsbereich	Anmeldungen				Veränderung zum Vormonat			
	ins-gesamt	davon			ins-gesamt	davon		
		Neuer-richtung	Zuzug	Über-nahme		Neuer-richtung	Zuzug	Über-nahme
	Anzahl				%			
Kreisfreie Stadt								
Koblenz	92	63	9	20	- 27,6	- 39,4	- 18,2	66,7
Landkreise								
Ahrweiler	87	72	6	9	- 18,7	- 20,9	- 53,8	200,0
Altenkirchen (Ww.)	81	58	17	6	- 13,8	- 23,7	54,5	- 14,3
Bad Kreuznach	112	100	11	1	- 13,8	- 16,0	83,3	- 80,0
Birkenfeld	49	42	4	3	- 9,3	- 12,5	-	50,0
Cochem-Zell	32	24	1	7	- 33,3	- 41,5	- 66,7	75,0
Mayen-Koblenz	140	103	23	14	- 13,6	- 22,0	9,5	55,6
Neuwied	128	101	13	14	- 9,9	- 19,8	- 13,3	X
Rhein-Hunsrück-Kreis	68	55	9	4	- 6,8	- 11,3	28,6	-
Rhein-Lahn-Kreis	79	63	6	10	- 25,5	- 23,2	- 70,0	150,0
Westerwaldkreis	106	84	16	6	- 31,6	- 32,3	- 40,7	50,0
Kreisfreie Stadt								
Trier	67	48	5	14	- 8,2	- 21,3	25,0	75,0
Landkreise								
Bernkastel-Wittlich	69	59	5	5	4,5	9,3	25,0	- 37,5
Eifelkreis Bitburg-Prüm	49	42	4	3	- 24,6	- 27,6	33,3	- 25,0
Vulkaneifel	32	28	2	2	- 20,0	- 20,0	- 33,3	-
Trier-Saarburg	71	50	13	8	6,0	6,4	- 18,8	100,0
Kreisfreie Städte								
Frankenthal (Pfalz)	33	30	-	3	10,0	15,4	X	50,0
Kaiserslautern	67	61	3	3	- 17,3	- 19,7	- 25,0	200,0
Landau in der Pfalz	32	29	3	-	- 5,9	-	-	X
Ludwigshafen am Rhein	130	112	15	3	- 19,8	- 27,3	150,0	50,0
Mainz	126	101	6	19	- 30,0	- 36,1	- 33,3	46,2
Neustadt an der Weinstraße	25	18	3	4	- 26,5	- 25,0	- 25,0	- 33,3
Pirmasens	37	33	1	3	85,0	94,1	- 50,0	200,0
Speyer	33	29	2	2	- 44,1	- 43,1	- 50,0	- 50,0
Worms	71	58	3	10	- 10,1	- 6,5	- 66,7	25,0
Zweibrücken	19	19	-	-	- 47,2	- 40,6	X	X
Landkreise								
Alzey-Worms	104	86	11	7	- 8,0	- 11,3	- 15,4	133,3
Bad Dürkheim	91	65	17	9	- 32,1	- 43,0	- 5,6	350,0
Donnersbergkreis	50	44	2	4	22,0	22,2	- 50,0	300,0
Germersheim	83	63	11	9	- 14,4	- 20,3	-	28,6
Kaiserslautern	62	46	11	5	- 23,5	- 36,1	83,3	66,7
Kusel	40	34	1	5	- 14,9	- 10,5	- 87,5	400,0
Südliche Weinstraße	56	42	5	9	- 31,7	- 35,4	- 44,4	12,5
Rhein-Pfalz-Kreis	125	103	13	9	17,9	19,8	- 27,8	350,0
Mainz-Bingen	123	94	23	6	- 22,6	- 23,0	- 17,9	- 33,3
Südwestpfalz	46	39	5	2	- 24,6	- 26,4	- 16,7	-
Rheinland-Pfalz	2 615	2 098	279	238	- 16,9	- 20,9	- 16,2	47,8
Kreisfreie Städte	732	601	50	81	- 20,0	- 24,3	- 15,3	30,6
Landkreise	1 883	1 497	229	157	- 15,6	- 19,4	- 16,4	58,6
Industrie- und Handelskammer								
Kammerbezirk Koblenz	974	765	115	94	- 18,7	- 23,9	- 16,7	70,9
Kammerbezirk Trier	288	227	29	32	- 7,4	- 11,0	- 3,3	23,1
Kammerbezirk Rheinhessen	424	339	43	42	- 20,2	- 22,8	- 27,1	27,3
Kammerbezirk Pfalz	929	767	92	70	- 15,9	- 19,4	- 13,2	48,9

7. Gewerbeabmeldungen nach Verwaltungsbezirken im Dezember 2010

Verwaltungsbereich	Abmeldungen				Veränderung zum Vormonat			
	ins- gesamt	davon			ins- gesamt	davon		
		Aufgabe	Fortzug	Über- gabe		Aufgabe	Fortzug	Über- gabe
	Anzahl				%			
Kreisfreie Stadt								
Koblenz	120	90	16	14	9,1	11,1	- 15,8	40,0
Landkreise								
Ahrweiler	143	118	12	13	12,6	11,3	- 14,3	85,7
Altenkirchen (Ww.)	128	115	9	4	20,8	36,9	- 40,0	- 42,9
Bad Kreuznach	149	128	16	5	26,3	30,6	6,7	-
Birkenfeld	68	62	4	2	7,9	1,6	300,0	100,0
Cochem-Zell	44	35	1	8	- 18,5	- 28,6	X	60,0
Mayen-Koblenz	206	176	20	10	34,6	38,6	17,6	11,1
Neuwied	197	179	6	12	55,1	77,2	- 71,4	140,0
Rhein-Hunsrück-Kreis	95	85	9	1	9,2	14,9	12,5	- 80,0
Rhein-Lahn-Kreis	109	93	10	6	- 9,2	- 10,6	- 23,1	100,0
Westerwaldkreis	191	165	20	6	- 5,9	2,5	- 44,4	-
Kreisfreie Stadt								
Trier	78	59	6	13	- 13,3	- 18,1	- 40,0	62,5
Landkreise								
Bernkastel-Wittlich	95	79	10	6	13,1	16,2	- 9,1	20,0
Eifelkreis Bitburg-Prüm	66	60	1	5	40,4	57,9	- 85,7	150,0
Vulkaneifel	37	31	3	3	- 19,6	- 16,2	- 50,0	-
Trier-Saarburg	89	73	9	7	23,6	25,9	12,5	16,7
Kreisfreie Städte								
Frankenthal (Pfalz)	48	39	4	5	14,3	2,6	33,3	400,0
Kaiserslautern	69	67	-	2	25,5	39,6	X	100,0
Landau in der Pfalz	29	27	2	-	20,8	42,1	100,0	X
Ludwigshafen am Rhein	172	162	9	1	30,3	32,8	28,6	- 66,7
Mainz	116	95	5	16	- 22,7	- 18,8	- 77,3	45,5
Neustadt an der Weinstraße	34	23	1	10	- 10,5	- 32,4	- 66,7	X
Pirmasens	38	34	3	1	52,0	36,0	X	X
Speyer	44	39	3	2	- 10,2	- 2,5	- 50,0	- 33,3
Worms	76	71	3	2	26,7	36,5	-	- 60,0
Zweibrücken	23	21	1	1	-	5,0	-	- 50,0
Landkreise								
Alzey-Worms	120	92	19	9	29,0	22,7	58,3	50,0
Bad Dürkheim	135	115	13	7	- 5,6	- 10,9	30,0	75,0
Donnersbergkreis	60	53	3	4	5,3	6,0	- 40,0	100,0
Germersheim	121	95	18	8	3,4	6,7	38,5	- 46,7
Kaiserslautern	113	95	11	7	59,2	82,7	- 21,4	40,0
Kusel	64	51	6	7	42,2	34,2	-	X
Südliche Weinstraße	102	83	10	9	67,2	80,4	11,1	50,0
Rhein-Pfalz-Kreis	176	145	22	9	49,2	51,0	15,8	200,0
Mainz-Bingen	179	152	17	10	19,3	22,6	- 5,6	25,0
Südwestpfalz	81	74	3	4	30,6	34,5	- 40,0	100,0
Rheinland-Pfalz	3 615	3 081	305	229	15,8	19,0	- 16,2	34,7
Kreisfreie Städte	847	727	53	67	6,1	8,8	- 34,6	36,7
Landkreise	2 768	2 354	252	162	19,1	22,6	- 11,0	33,9
Industrie- und Handelskammer								
Kammerbezirk Koblenz	1 450	1 246	123	81	14,4	19,1	- 22,6	28,6
Kammerbezirk Trier	365	302	29	34	7,7	10,6	- 31,0	41,7
Kammerbezirk Rheinhessen	491	410	44	37	8,4	11,4	- 20,0	23,3
Kammerbezirk Pfalz	1 309	1 123	109	77	23,3	24,6	0,9	45,3

8. Neuerrichtungen und Aufgaben nach Kreisen im Dezember 2010



LK = Landkreis
St. = kreisfreie Stadt

■ Neuerrichtungen ■ Aufgaben

9. Neugründungen, sowie Gewerbetreibende nach Wirtschaftszweigen im Dezember 2010

WZ 2008	Wirtschaftszweig	Neugründungen						Gewerbetreibende	
		ins- gesamt	Betriebsgründungen			sonstige Neugründ.		ins- gesamt	dar.: weiblich
			ins- gesamt	Haupt- nieder- lassung	Zweignie- derlassung unselbst. Zweigstelle	ins- gesamt	dar.: Neben- erwerb		
Anzahl									
A	Land- u. Forstwirtschaft, Fischerei	15	-	-	-	15	12	15	3
B	Bergbau u. Gew. v. Steinen u. Erden	-	-	-	-	-	-	-	-
C	Verarbeitendes Gewerbe	63	27	15	12	36	20	83	21
darunter									
10	Herst. v. Nahrungs- u. Futtermitteln	10	9	4	5	1	-	10	1
11	Getränkeherstellung	1	1	1	-	-	-	2	-
13	Herst. v. Textilien	1	-	-	-	1	-	1	-
14	Herst. v. Bekleidung	6	1	-	1	5	2	6	6
16	Herst. v. Holz-, Flecht-, Korb- u. Korkwaren (ohne Möbel)	-	-	-	-	-	-	-	-
18	Herst. v. Druckerzgn; Vervielf. v. Ton-, Bild- und Datenträgern	3	-	-	-	3	2	3	2
25	Herst. v. Metallerzeugnissen	11	4	2	2	7	4	13	-
26	Herst. v. Datenverarb., elektr. u. opt. Erzeugnissen	2	-	-	-	2	1	2	1
27	Herst. v. elektr. Ausrüstungen	1	-	-	-	1	-	1	-
28	Maschinenbau	4	3	3	-	1	1	7	-
29	Herst. v. Kraftwagen u. Kraftwagenteilen	-	-	-	-	-	-	-	-
31	Herst. v. Möbeln	-	-	-	-	-	-	-	-
D	Energieversorgung	79	14	13	1	65	53	109	25
E	Wasserversorgung; Entsorg. Beseit. v. Umweltverschm.	4	2	1	1	2	-	5	-
F	Baugewerbe	174	49	42	7	125	33	193	17
G	Handel; Inst. u. Rep. v. Kfz	491	116	56	60	375	219	576	159
darunter									
45	Kfz-Handel; Inst. u. Rep. v. Kfz	56	12	8	4	44	23	62	9
46	Handelsvermittlung u. Großhandel (ohne Kfz)	100	15	10	5	85	49	104	25
47	Einzelhandel (ohne Kfz)	335	89	38	51	246	147	410	125
H	Verkehr und Lagerei	63	10	7	3	53	20	66	10
darunter									
49	Landverkehr und Transport in Rohrfernleitg.	40	4	4	-	36	13	40	7
53	Post-, Kurier- und Expressdienste	15	3	1	2	12	6	17	2
I	Gastgewerbe	168	50	37	13	118	30	175	58
55	Beherbergung	13	5	5	-	8	3	16	6
56	Gastronomie	155	45	32	13	110	27	159	52
J	Information u. Kommunikation	80	15	13	2	65	44	86	11
darunter									
58	Verlagswesen	4	2	2	-	2	-	5	1
61	Telekommunikation	3	-	-	-	3	2	3	-
62	Erbrg. v. Dienstl. d. Informationstechnologie	68	12	10	2	56	40	73	10
63	Informationsdienstleistungen	3	1	1	-	2	1	3	-
K	Finanz-, Versicherungsdienstleistungen	91	18	12	6	73	12	101	24
darunter									
66	Mit Finanz- u. Versicherungsdienstl. verbundene Tätigkeiten	82	9	6	3	73	12	82	24
L	Grundstücks- u. Wohnungswesen	63	17	13	4	46	11	79	21
M	Freiberufliche, wissenschaftl. u. techn. Dienstl.	237	44	37	7	193	119	260	91
darunter									
70	Verw. u. Führung v. Unternehmen; Unternehmensberatung	46	16	14	2	30	14	51	14
73	Werbung u. Marktforschung	91	7	4	3	84	58	94	42
N	Sonst. wirtschaftl. Dienstleistungen	257	30	18	12	227	101	267	103
darunter									
77	Verm. v. beweglichen Sachen	8	-	-	-	8	5	8	2
78	Verm. u. Überlassung v. Arbeitskräften	14	6	2	4	8	3	16	7
79	Reisebüros, -veranstalter u. sonst. Reservierungsdienstl.	11	2	-	2	9	5	14	7
81	Gebäudebetreuung; Garten- und Landschaftsbau	102	5	5	-	97	43	106	29
P	Erziehung u. Unterricht	41	2	1	1	39	21	41	21
Q	Gesundheits- u. Sozialwesen	31	2	2	-	29	11	32	26
R	Kunst, Unterhaltung u. Erholung	38	8	4	4	30	19	39	10
S	Erbrg. V. Sonst. Dienstleistungen	189	16	11	5	173	93	193	137
Sonstige Tätigkeiten									
		-	-	-	-	-	-	-	-
Insgesamt		2 084	420	282	138	1 664	818	2 320	737

10. Vollständige Aufgaben, sowie Gewerbetreibende nach Wirtschaftszweigen im Dezember 2010

WZ 2008	Wirtschaftszweig	Vollständige Aufgaben						Gewerbetreibende	
		ins- gesamt	Betriebsaufgaben			sonstige Stillleg.		ins- gesamt	dar.: weiblich
			ins- gesamt	Haupt- nieder- lassung	Zweignie- derlassung unselbst. Zweigstelle	ins- gesamt	dar.: Neben- erwerb		
A	Land- u. Forstwirtschaft, Fischerei	21	2	2	-	19	6	22	5
B	Bergbau u. Gew. v. Steinen u. Erden	-	-	-	-	-	-	-	-
C	Verarbeitendes Gewerbe	142	41	33	8	101	29	157	39
darunter									
10	Herst. v. Nahrungs- u. Futtermitteln	34	17	14	3	17	4	38	7
11	Getränkeherstellung	4	1	1	-	3	2	5	1
13	Herst. v. Textilien	5	-	-	-	5	1	5	2
14	Herst. v. Bekleidung	6	-	-	-	6	4	6	6
16	Herst. v. Holz-, Flecht-, Korb- u. Korkwaren (ohne Möbel)	2	-	-	-	2	-	2	-
18	Herst. v. Druckerzgn; Vervielf. v. Ton-, Bild- und Datenträgern	14	2	2	-	12	2	15	4
25	Herst. v. Metallserzeugnissen	25	7	5	2	18	5	30	2
26	Herst. v. Datenverarb., elektr. u. opt. Erzeugnissen	1	-	-	-	1	-	1	-
27	Herst. v. elektr. Ausrüstungen	1	-	-	-	1	-	1	-
28	Maschinenbau	1	1	1	-	-	-	2	1
29	Herst. v. Kraftwagen u. Kraftwagenteilen	1	-	-	-	1	-	1	-
31	Herst. v. Möbeln	3	-	-	-	3	-	3	-
D	Energieversorgung	11	3	2	1	8	6	12	3
E	Wasserversorgung; Entsorg. Beseit. v. Umweltverschm.	2	1	1	-	1	1	2	-
F	Baugewerbe	362	71	63	8	291	54	392	28
G	Handel; Inst. u. Rep. v. Kfz	861	170	98	72	691	312	922	304
darunter									
45	Kfz-Handel; Inst. u. Rep. v. Kfz	96	12	9	3	84	41	100	11
46	Handelsvermittlung u. Großhandel (ohne Kfz)	199	39	30	9	160	45	208	53
47	Einzelhandel (ohne Kfz)	566	119	59	60	447	226	614	240
H	Verkehr und Lagerei	97	18	11	7	79	20	105	34
darunter									
49	Landverkehr und Transport in Rohrfernleitg.	52	9	7	2	43	10	55	17
53	Post-, Kurier- und Expressdienste	27	3	2	1	24	5	29	12
I	Gastgewerbe	274	71	54	17	203	40	282	111
55	Beherbergung	20	5	5	-	15	7	19	8
56	Gastronomie	254	66	49	17	188	33	263	103
J	Information u. Kommunikation	126	18	11	7	108	50	137	21
darunter									
58	Verlagswesen	8	4	4	-	4	1	9	6
61	Telekommunikation	6	-	-	-	6	3	6	-
62	Erbrg. v. Dienstl. d. Informationstechnologie	100	12	7	5	88	41	108	15
63	Informationsdienstleistungen	6	-	-	-	6	2	6	-
K	Finanz-, Versicherungsdienstleistungen	109	9	5	4	100	27	113	26
darunter									
66	Mit Finanz- u. Versicherungsdienstl. verbundene Tätigkeiten	106	6	2	4	100	27	109	26
L	Grundstücks- u. Wohnungswesen	40	7	6	1	33	7	47	18
M	Freiberufliche, wissenschaftl. u. techn. Dienstl.	284	41	36	5	243	115	298	105
darunter									
70	Verw. u. Führung v. Unternehmen; Unternehmensberatung	65	13	10	3	52	20	68	23
73	Werbung u. Marktforschung	83	6	5	1	77	44	88	41
N	Sonst. wirtschaftl. Dienstleistungen	359	28	23	5	331	136	373	102
darunter									
77	Verm. v. beweglichen Sachen	27	4	4	-	23	14	33	4
78	Verm. u. Überlassung v. Arbeitskräften	11	5	4	1	6	4	13	4
79	Reisebüros, -veranstalter u. sonst. Reservierungsdienstl.	16	6	3	3	10	4	19	11
81	Gebäudebetreuung; Garten- und Landschaftsbau	162	4	4	-	158	59	162	25
P	Erziehung u. Unterricht	41	8	1	7	33	12	42	19
Q	Gesundheits- u. Sozialwesen	40	3	2	1	37	15	41	35
R	Kunst, Unterhaltung u. Erholung	43	4	2	2	39	20	49	9
S	Erbrg. V. Sonst. Dienstleistungen	258	31	28	3	227	92	264	188
Sonstige Tätigkeiten									
		-	-	-	-	-	-	-	-
Insgesamt		3 070	526	378	148	2 544	942	3 258	1 047

11. Neugründungen, sowie Gewerbetreibende nach Art der Niederlassung, Rechtsform, Einzelunternehmen nach Geschlecht und Staatsangehörigkeit im Dezember 2010

Rechtsform Geschlecht Staatsangehörigkeit	Neugründungen						Gewerbetreibende	
	ins- gesamt	Betriebsgründungen			sonstige Neugründ.		ins- gesamt	dar.: weiblich
		ins- gesamt	Haupt- nieder- lassung	Zweignie- derl./unselb- ständige Zweigstelle	ins- gesamt	dar.: Neben- erwerb		
Anzahl								
Insgesamt	2 084	420	282	138	1 664	818	2 320	737
nach der Rechtsform des Unternehmens								
Einzelunternehmen	1 754	148	99	49	1 606	760	1 754	655
Offene Handelsgesellschaft	8	8	7	1	-	-	15	2
Kommanditgesellschaft	5	5	4	1	-	-	7	3
Gesellschaft mit beschränkter Haftung & Co.KG	49	47	32	15	2	2	110	6
Gesellschaft des bürgerlichen Rechts	73	36	33	3	37	37	151	30
Aktiengesellschaft	2	2	1	1	-	-	-	-
Gesellschaft mit beschränkter Haftung	179	161	104	57	18	18	266	39
Genossenschaft	-	-	-	-	-	-	-	-
Eingetragener Verein	2	1	1	-	1	1	4	1
Private Company Ltd	4	4	-	4	-	-	5	-
Sonstige Rechtsformen	8	8	1	7	-	-	8	-

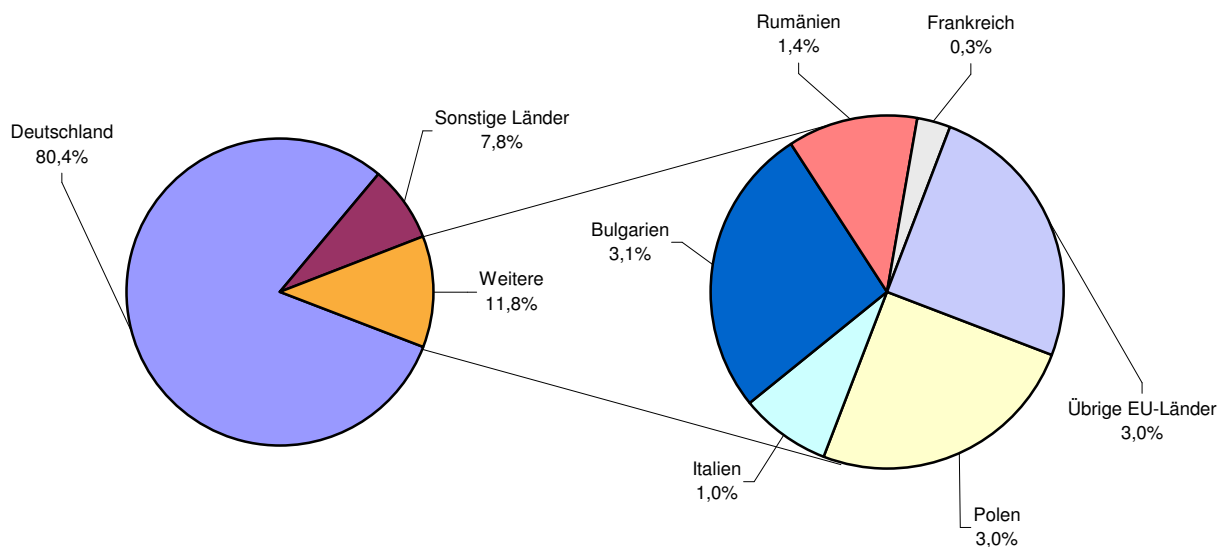
Einzelunternehmer/-innen nach Geschlecht

weiblich	655	46	31	15	609	293	X	X
männlich	1 099	102	68	34	997	467	X	X

Einzelunternehmer/-innen nach ausgewählter Staatsangehörigkeit

Insgesamt	1 754	148	99	49	1 606	760	1 754	655
Deutschland	1 410	126	81	45	1 284	687	1 410	526
EU-Länder	207	10	10	-	197	26	207	76
Polen	52	2	2	-	50	3	52	19
Italien	17	2	2	-	15	4	17	7
Bulgarien	55	3	3	-	52	3	55	22
Rumänien	25	1	1	-	24	2	25	12
Frankreich	6	1	1	-	5	2	6	1
Übrige EU-Länder	52	1	1	-	51	12	52	15
Sonstige Länder	137	12	8	4	125	47	137	53

12. Neugründungen nach ausgewählten Staatsangehörigkeiten von Einzelunternehmern/-innen im Dezember 2010



13. Vollständige Aufgaben, sowie Gewerbetreibende nach Art der Niederlassung, Rechtsform, Einzelunternehmen nach Geschlecht und Staatsangehörigkeit im Dezember 2010

Rechtsform Geschlecht Staatsangehörigkeit	Vollständige Aufgaben						Gewerbetreibende	
	ins- gesamt	Betriebsaufgaben			sonstige Stillleg.		ins- gesamt	dar.: weiblich
		ins- gesamt	Haupt- nieder- lassung	Zweignie- derl./unselb- ständige Zweigstelle	ins- gesamt	dar.: Neben- erwerb		
Anzahl								
Insgesamt	3 070	526	378	148	2 544	942	3 258	1 047
nach der Rechtsform des Unternehmens								
Einzelunternehmen	2 701	222	162	60	2 479	877	2 701	941
Offene Handelsgesellschaft	4	3	2	1	1	1	9	1
Kommanditgesellschaft	-	-	-	-	-	-	-	-
Gesellschaft mit beschränkter Haftung & Co.KG	18	16	10	6	2	2	22	1
Gesellschaft des bürgerlichen Rechts	133	84	80	4	49	49	260	64
Aktiengesellschaft	4	4	1	3	-	-	-	-
Gesellschaft mit beschränkter Haftung	177	167	116	51	10	10	231	33
Genossenschaft	-	-	-	-	-	-	-	-
Eingetragener Verein	2	2	2	-	-	-	2	-
Private Company Ltd	21	19	4	15	2	2	28	5
Sonstige Rechtsformen	10	9	1	8	1	1	5	2

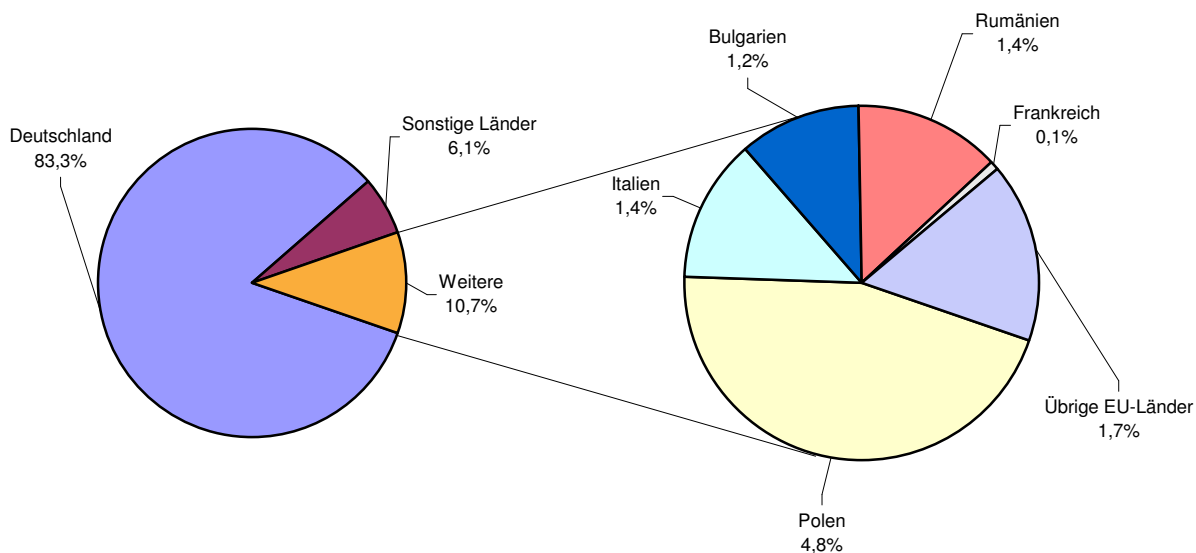
Einzelunternehmer/-innen nach Geschlecht

weiblich	941	79	58	21	862	348	X	X
männlich	1 760	143	104	39	1 617	529	X	X

Einzelunternehmer/-innen nach ausgewählter Staatsangehörigkeit

Insgesamt	2 701	222	162	60	2 479	877	2 701	941
Deutschland	2 249	182	126	56	2 067	806	2 249	826
EU-Länder	288	15	14	1	273	34	288	71
Polen	130	2	2	-	128	15	130	32
Italien	38	7	6	1	31	4	38	6
Bulgarien	32	-	-	-	32	-	32	6
Rumänien	38	-	-	-	38	3	38	11
Frankreich	3	-	-	-	3	2	3	-
Übrige EU-Länder	47	6	6	-	41	10	47	16
Sonstige Länder	164	25	22	3	139	37	164	44

14. Vollständige Aufgaben nach ausgewählten Staatsangehörigkeiten von Einzelunternehmern/-innen im Dezember 2010



Impressum

Herausgeber:
Statistisches Landesamt Rheinland-Pfalz
Mainzer Straße 14-16
56130 Bad Ems

Telefon: 02603 71-0
Telefax: 02603 71-3150

E-Mail: poststelle@statistik.rlp.de
Internet: www.statistik.rlp.de

Kostenfreier Download im Internet: <http://www.statistik.rlp.de/veroeffentlichungen/statistische-berichte>

© Statistisches Landesamt Rheinland-Pfalz · Bad Ems · 2011

Für nichtgewerbliche Zwecke sind Vervielfältigung und unentgeltliche Verbreitung, auch auszugsweise, mit Quellenangabe gestattet. Die Verbreitung, auch auszugsweise, über elektronische Systeme/Datenträger bedarf der vorherigen Zustimmung. Alle übrigen Rechte bleiben vorbehalten.