



Rheinland-Pfalz

STATISTISCHES LANDESAMT

2010

STATISTISCHE BERICHTE



Gewerbeanzeigen im Juli 2010

Ergebnisse der Gewerbeanzeigenstatistik

Inhalt

	Seite
Vorbemerkungen	3
Definitionen	3
Tabellenteil	
1. Grafik Gewerbean- und -abmeldungen mit Neuerrichtungen und Aufgaben im Jahresüberblick	5
2. Gewerbeanmeldungen nach Wirtschaftszweigen im Juli 2010	6
3. Gewerbeabmeldungen nach Wirtschaftszweigen im Juli 2010	7
4. Grafik Gewerbeanmeldungen nach WZ-Abschnitten im Juli 2010	8
5. Grafik Gewerbeabmeldungen nach WZ-Abschnitten im Juli 2010	8
6. Gewerbeanmeldungen nach Verwaltungsbezirken im Juli 2010	9
7. Gewerbeabmeldungen nach Verwaltungsbezirken im Juli 2010	10
8. Grafik Neuerrichtungen und Aufgaben nach Kreisen im Juli 2010	11
9. Neugründungen, sowie Gewerbetreibende nach Wirtschaftszweigen im Juli 2010	12
10. Vollständige Aufgaben, sowie Gewerbetreibende nach Wirtschaftszweigen im Juli 2010	13
11. Neugründungen, sowie Gewerbetreibende nach Art der Niederlassung, Rechtsform, Einzelunternehmen nach Geschlecht und Staatsangehörigkeit im Juli 2010	14
12. Grafik Neuerrichtungen nach ausgewählten Staatsangehörigkeiten von Einzelunternehmern/-innen im Juli 2010	14
13. Vollständige Aufgaben, sowie Gewerbetreibende nach Art der Niederlassung, Rechtsform, Einzelunternehmen nach Geschlecht und Staatsangehörigkeit im Juli 2010	15
14. Grafik Vollständige Aufgaben nach ausgewählten Staatsangehörigkeiten von Einzelunternehmern/-innen im Juli 2010	15

Zeichenerklärung (nach DIN 55301)

0	weniger als die Hälfte von 1 in der letzten besetzten Stelle, jedoch mehr als nichts
-	nichts vorhanden (genau Null)
...	Angabe fällt später an
/	keine Angabe, da Zahlenwert nicht sicher genug
.	Zahlenwert unbekannt oder geheim zu halten
x	Tabellenfach gesperrt, weil Aussage nicht sinnvoll
p	vorläufige Zahl
r	berichtigte Zahl
s	geschätzte Zahl

Geringfügige Abweichungen in den Summen sind auf Runden der Zahlen zurückzuführen.
Abweichungen gegenüber früheren Veröffentlichungen erklären sich durch inzwischen vorgenommene Korrekturen.

Vorbemerkung

Ziel der Statistik

Ziel der Gewerbeanzeigenstatistik ist es, das Meldegeschehen in seiner Gesamtheit darzustellen und damit Aufschlüsse über Gründungen und Stilllegungen von Unternehmen und Betrieben zu gewinnen. Die Aussagen über das Gründungsverhalten und Betriebsstilllegungen in der Wirtschaft stellen eine unentbehrliche Informationsquelle für die Wirtschafts-, Wettbewerbs- und Strukturpolitik dar. Zahlen über die sektorale, regionale und zeitliche Entwicklung liefern Hinweise zur Ergreifung geeigneter wirtschaftspolitischer Maßnahmen. Zusätzlich werden aktuelle Informationen für die Pflege des Unternehmensregisters zur Verfügung gestellt.

Rechtsgrundlagen

Rechtsgrundlage für die Gewerbeanzeigenstatistik ist die Gewerbeordnung (GewO), in der Fassung der Bekanntmachung vom 22.02.1999 (BGBl. I S. 202), zuletzt geändert durch Gesetz vom 21.12.2007 (BGBl. I S. 3089). Auskunftspflichtig sind die Gewerbetreibenden, die nach § 14 der Gewerbeordnung (GWO) jedes stehende Gewerbe oder den Betrieb einer Zweigniederlassung oder einer unselbständigen Zweigstelle den zuständigen Behörden anzeigen müssen. Sie erfüllen ihre statistische Auskunftspflicht durch Erstattung dieser Anzeige bei den zuständigen Behörden, die diese Angaben an die statistischen Ämter der Länder übermitteln.

Methodische Hinweise

Mit den vorstehend ausgeführten Rechtsvorschriften wurde die Voraussetzung für die Auswertung der Gewerbemeldungen nach einheitlichen Kriterien geschaffen. Die Meldebehörden der Gemeindeverwaltungen, der verbandsfreien Gemeinden, der Verbandsgemeindeverwaltungen sowie der kreisfreien und großen kreisangehörigen Städte nehmen die Gewerbean-, -ab- und -ummeldungen entgegen. Die auf bundesweit einheitlichen Formularen erfassten Daten, der Gewerbeanzeigepflichtigen, übermitteln die zuständigen Meldebehörden monatlich an die statistischen Landesämter.

Bis auf die persönlichen Merkmale „Staatsangehörigkeit“ und „Geschlecht“ sind die Erhebungsmerkmale ausschließlich betriebsbezogen und umfassen u. a.

- die ausgeübte Tätigkeit
- die Art des Betriebes
- die Anzahl der beschäftigten Arbeitnehmer/-innen
- den Grad der Selbständigkeit
- den Grund der Meldung

sowie als Hilfsmerkmale

- den Namen von Betriebsinhaber/-innen
- die Eintragung im Handels-, Genossenschafts- oder Vereinsregister
- die Zahl der geschäftsführenden Gesellschafter/-innen
- die Anschrift der Betriebsstätte.

Der Inhalt des vorliegenden Berichts ist mit Ausnahme der Tabellen nach Wirtschaftszweigen mit den bis zum IV. Quartal 1995 veröffentlichten Angaben zu Gewerbeanzeigenstatistik vergleichbar. Ab 1996 liegt den Tabellen die EU-einheitliche „Klassifikation der Wirtschaftszweige“ (WZ 1993), ab Januar 2003 die WZ 2003 und ab Januar 2008 die WZ 2008 zugrunde. Die WZ 2008 ist eine Aktualisierung der Klassifikation der Wirtschaftszweige, Ausgabe 2003 (WZ 2003) deren Struktur sich aber in vielen Wirtschaftsbereichen deutlich verändert hat. Die Ergebnisse nach Wirtschaftszweigen sind daher mit den Ergebnissen früherer Monate und Jahre nicht mehr vergleichbar. Außerdem wird, seit dem Jahr 2003, das Automatenaufstell- und Reisegewerbe in den Gewerbean-, -ab- und -ummeldungen nicht mehr nachgewiesen.

Definitionen

- **Hauptniederlassung**
Mittelpunkt des Geschäftsverkehrs eines Betriebes, der sich bei Personengesellschaften (KG, OHG, GmbH & Co. KG, GbR, GmbH & Co. OHG u.a.) und juristischen Personen am Sitz des Unternehmens befindet. Eine Hauptniederlassung liegt auch dann vor, wenn daneben keine Zweigniederlassung oder unselbständige Zweigstelle betrieben wird.
- **Zweigniederlassung**
Betriebe mit selbständiger Organisation, selbständigen Betriebsmitteln und gesonderter Buchführung, dessen Leiter Geschäfte selbständig abzuschließen und durchzuführen befugt ist.
- **Unselbständige Zweigstelle**

Gewerbeanmeldungen

Ein Gewerbe ist anzumelden bei der Neuerrichtung eines Betriebes, einer Zweigniederlassung oder einer unselbständigen Zweigstelle, bei der Übernahme eines bereits bestehenden Betriebes (z.B. durch Kauf, Pacht/Erbsfolge, Änderung der Rechtsform, Gesellschaftereintritt) und bei der Verlegung eines Betriebes aus dem Bereich einer Meldebehörde in den Bereich einer anderen Meldebehörde.

- **Neuerrichtung**
Zur Neuerrichtung zählt die erstmalige Anmeldung eines Gewerbebetriebes als Hauptniederlassung, Zweigniederlassung oder unselbständige Zweigstelle, die Anmeldung als Neuerrichtung eines Kleingewerbetreibenden bzw. einer Nebentätigkeit sowie Gründung nach dem Umwandlungsgesetz.
- **Zuzug**
Verlagerung eines bestehenden Betriebes in den Bezirk des nachweisenden Gewerbebeamten.
- **Übernahme**
Übernahme eines bestehenden Betriebes innerhalb des Bezirkes des nachweisenden Gewerbebeamten (z.B. durch Kauf, Pacht/Erbsfolge, Änderung der Rechtsform, Gesellschaftereintritt).

Betriebsgründungen

Betriebsgründungen sind Neugründungen (außer Nebenerwerb) von Betrieben durch Einzelunternehmer, Personengesellschaften oder juristische Personen wobei für einen Einzelunternehmer, der eine Hauptniederlassung anmeldet, die Voraussetzung gilt, dass er entweder in das Handelsregister eingetragen ist oder eine Handwerkskarte besitzt oder mindestens einen Arbeitnehmer beschäftigt.

Sonstige Neugründungen

Gründung der Hauptniederlassung eines Kleinunternehmens (Nicht-Kaufmann/-frau). Das Kleinunternehmen ist nicht im Handelsregister eingetragen, besitzt keine Handwerkskarte und beschäftigt keine Arbeitnehmer. Die Gründung eines Gewerbes, das im Nebenerwerb betrieben wird, gilt ebenfalls als sonstige Neugründung.

Gewerbeabmeldungen

Ein Gewerbe ist abzumelden bei der vollständigen oder teilweisen Aufgabe eines Gewerbebetriebes, bei Übergabe an einen Nachfolger/Eigentümerwechsel, Änderung der Rechtsform, bei Verlagerung eines Gewerbebetriebes in den Bereich einer anderen Meldebehörde und bei Austritt eines Gesellschafters.

- **Aufgabe**
Hierzu zählt die Abmeldung eines Gewerbebetriebes wegen Aufgabe einer Hauptniederlassung, Zweigniederlassung bzw. unselbständigen Zweigstelle.
- **Fortzug**
Verlagerung eines bestehenden Betriebes aus dem Bezirk des nachweisenden Gewerbebeamten.
- **Übergabe**
Übergabe eines bestehenden Betriebes innerhalb des Bezirkes des nachweisenden Gewerbebeamten (z.B. wegen Verkauf, Verpachtung, Erbsfolge, Änderung der Rechtsform, Austritt als Gesellschafter).

Betriebsaufgaben

Betriebsaufgaben sind vollständige Aufgaben (außer Nebenerwerb) von Betrieben durch Einzelunternehmer, Personengesellschaften oder juristische Personen, wobei für einen Einzelunternehmer, der eine Hauptniederlassung abmeldet, die Voraussetzung gilt, dass er entweder in das Handelsregister eingetragen war oder zuletzt mindestens einen Arbeitnehmer beschäftigt hat.

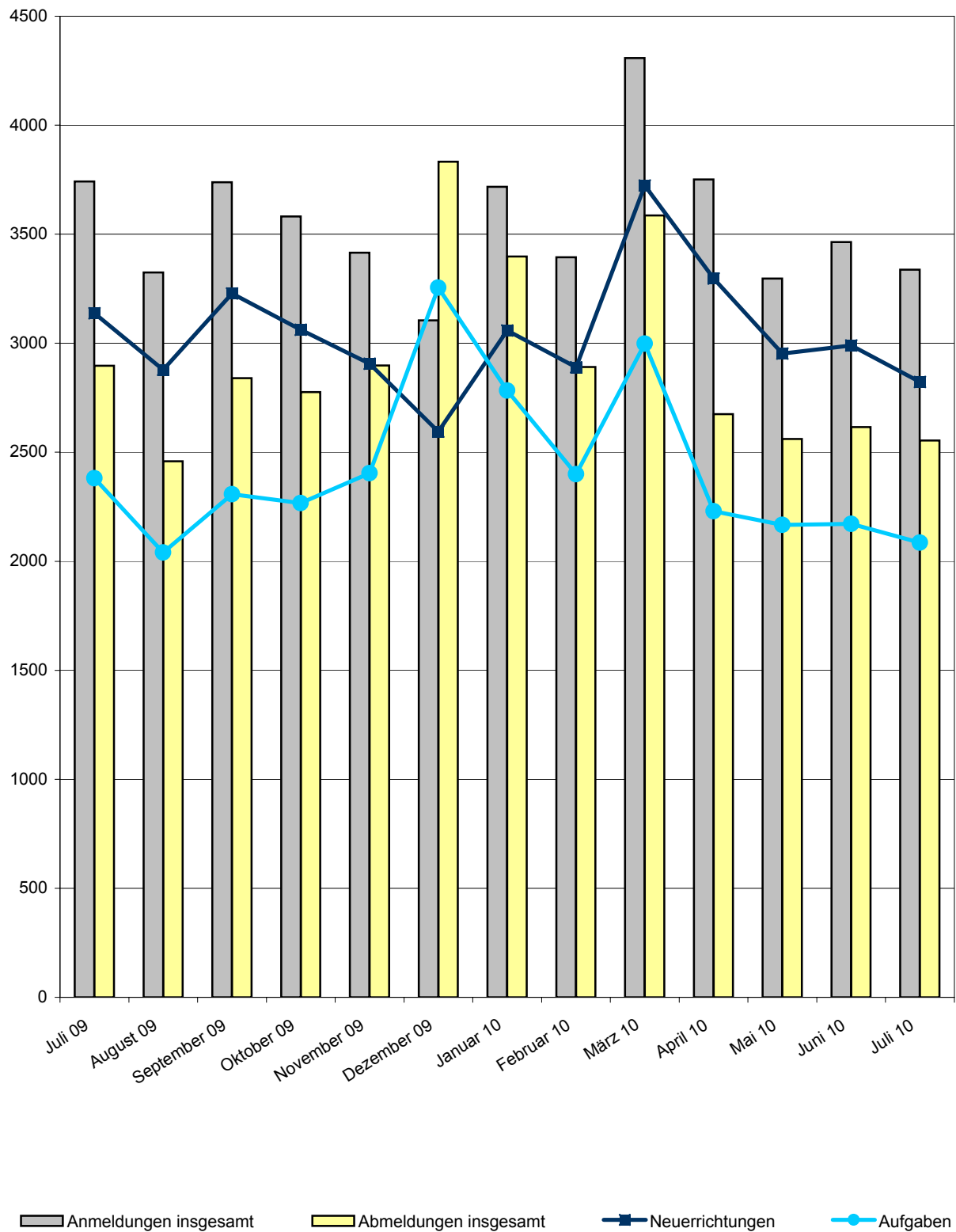
Sonstige Stilllegungen

Vollständige Aufgabe einer Hauptniederlassung eines Kleingewerbetreibenden (Nicht-Kaufmann/-frau). Das Kleinunternehmen war nicht im Handelsregister eingetragen und beschäftigte keine Arbeitnehmer. Die Aufgabe eines Gewerbes, das im Nebenerwerb betrieben wurde, gilt ebenfalls als sonstige Stilllegung.

Hinweise zum besseren Verständnis:

- Auf dem Erhebungsbogen für Gewerbe-Anmeldungen besteht die Möglichkeit zum Ankreuzen der Positionen „Neugründung“ und „Gründung nach Umwandlungsgesetz“. Die beiden Merkmale bilden die Position Neuerrichtungen. Das Merkmal „Neugründungen“ wird rechnerisch in Betriebsgründungen und sonstige Neugründungen weiter detailliert, um Gründungen mit besonderer wirtschaftlicher Substanz herauszuarbeiten.
- Vergleicht man die Daten „Insgesamt Neugründungen“ zu „Insgesamt Gewerbetreibende“ nach Rechtsformen, fällt auf, dass die Zahl der Einzelunternehmen gleich ist, während die anderen Rechtsformen differieren. Die Erklärung liegt darin, dass es sich bei Gewerbetreibenden um natürliche Personen handelt. Die Rechtsformen der Neugründungen weisen juristische Personen aus. D.h., eine GmbH kann z.B. mit mehreren natürlichen Personen gegründet werden.

1. Gewerbean- und -abmeldungen mit Neuerrichtungen und Aufgaben
im Jahresüberblick



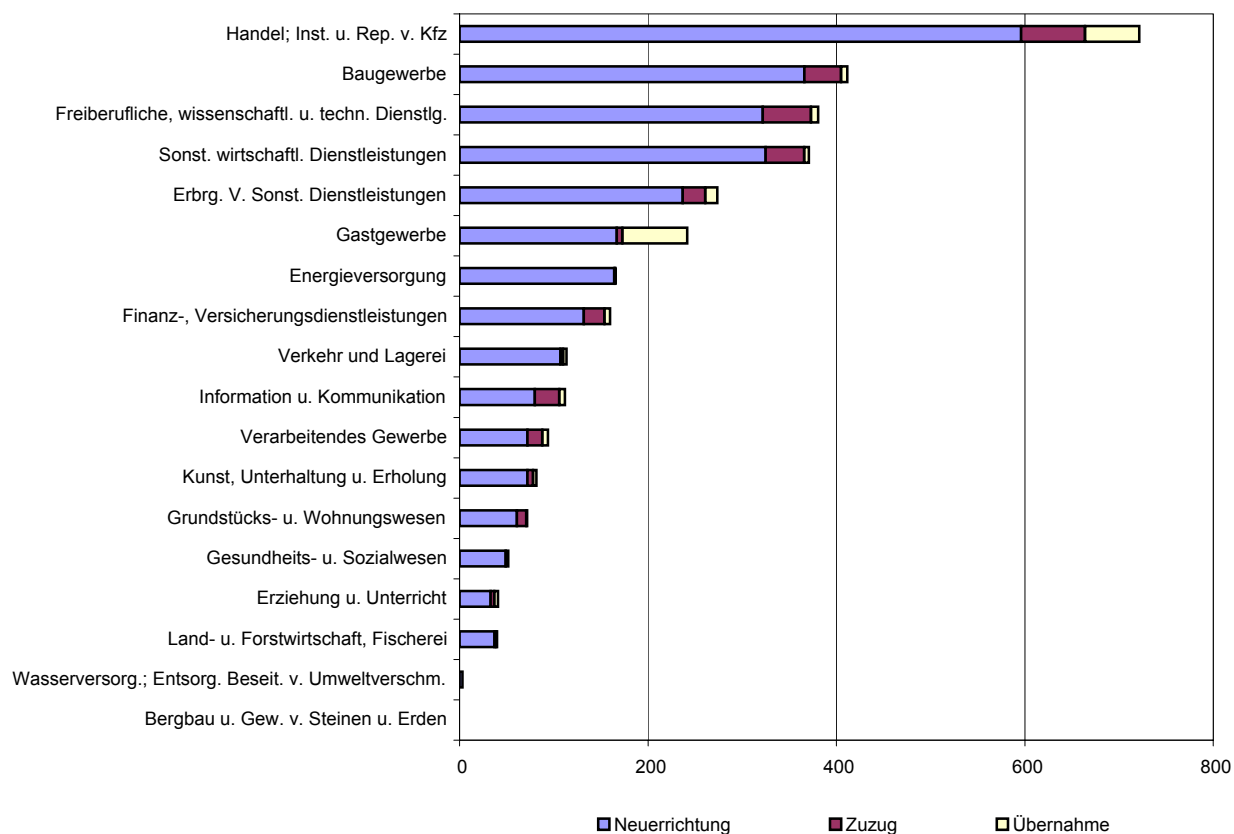
2. Gewerbeanmeldungen nach Wirtschaftszweigen im Juli 2010

WZ 2008	Wirtschaftszweig	Anmeldungen				Veränderung zum Vormonat			
		ins- gesamt	davon			ins- gesamt	davon		
			Neuer- richtung	Zuzug	Über- nahme		Neuer- richtung	Zuzug	Über- nahme
		Anzahl				%			
A	Land- u. Forstwirtschaft, Fischerei	40	37	2	1	100,0	105,6	-	X
B	Bergbau u. Gew. v. Steinen u. Erden	-	-	-	-	X	X	-	-
C	Verarbeitendes Gewerbe	94	72	16	6	- 9,6	- 13,3	33,3	- 33,3
	darunter								
10	Herst. v. Nahrungs- u. Futtermitteln	15	12	1	2	25,0	33,3	X	- 33,3
11	Getränkeherstellung	2	2	-	-	100,0	100,0	-	-
13	Herst. v. Textilien	2	2	-	-	- 33,3	100,0	X	-
14	Herst. v. Bekleidung	5	4	1	-	- 50,0	- 55,6	-	-
16	Herst. v. Holz-, Flecht-, Korb- u. Korkwaren (ohne Möbel)	2	2	-	-	- 60,0	- 60,0	-	-
18	Herst. v. Druckerzgn; Vervielf. v. Ton-, Bild- und Datenträgern	3	3	-	-	- 62,5	- 40,0	X	X
25	Herst. v. Metallerzeugnissen	13	11	2	-	- 45,8	- 38,9	-	X
26	Herst. v. Datenverarb., elektr. u. opt. Erzeugnissen	3	1	2	-	-	- 50,0	100,0	-
27	Herst. v. elektr. Ausrüstungen	2	2	-	-	- 60,0	- 60,0	-	-
28	Maschinenbau	2	1	1	-	- 60,0	- 75,0	-	-
29	Herst. v. Kraftwagen u. Kraftwagenteilen	3	2	-	1	-	-	X	X
31	Herst. v. Möbeln	3	1	1	1	X	X	X	X
D	Energieversorgung	166	164	1	1	- 28,1	- 28,7	-	X
E	Wasserversorgung; Entsorg. Beseit. v. Umweltverschm.	3	3	-	-	- 25,0	-	X	-
F	Baugewerbe	412	366	39	7	3,5	4,0	18,2	- 46,2
G	Handel; Inst. u. Rep. v. Kfz	722	596	68	58	- 10,5	- 13,9	30,8	- 7,9
	darunter								
45	Kfz-Handel; Inst. u. Rep. v. Kfz	95	83	9	3	- 23,4	- 21,0	-	- 70,0
46	Handelsvermittlung u. Großhandel (ohne Kfz)	170	133	26	11	- 4,5	- 16,4	100,0	83,3
47	Einzelhandel (ohne Kfz)	457	380	33	44	- 9,5	- 11,2	10,0	- 6,4
H	Verkehr und Lagerei	114	107	3	4	12,9	18,9	- 62,5	33,3
	darunter								
49	Landverkehr und Transport in Rohrfernleitg.	65	58	3	4	18,2	20,8	- 40,0	100,0
53	Post-, Kurier- und Expressdienste	29	29	-	-	- 3,3	3,6	X	-
I	Gastgewerbe	242	167	6	69	- 18,5	- 22,7	X	- 14,8
55	Beherbergung	22	17	-	5	- 31,3	- 34,6	-	- 16,7
56	Gastronomie	220	150	6	64	- 17,0	- 21,1	X	- 14,7
J	Information u. Kommunikation	112	80	26	6	- 10,4	- 23,1	73,3	-
	darunter								
58	Verlagswesen	5	3	2	-	- 54,5	- 72,7	X	-
61	Telekommunikation	7	3	-	4	16,7	50,0	X	33,3
62	Erbrg. v. Dienstl. d. Informationstechnologie	87	61	24	2	- 8,4	- 25,6	118,2	-
63	Informationsdienstleistungen	7	7	-	-	40,0	75,0	X	-
K	Finanz-, Versicherungsdienstleistungen	160	132	22	6	20,3	26,9	- 18,5	200,0
	darunter								
66	Mit Finanz- u. Versicherungsdienstl. verbundene Tätigkeiten	149	123	20	6	18,3	23,0	- 20,0	X
L	Grundstücks- u. Wohnungswesen	72	61	10	1	1,4	7,0	-	- 75,0
M	Freiberufliche, wissenschaftl. u. techn. Dienstl.	381	322	51	8	17,6	14,6	34,2	60,0
	darunter								
70	Verw. u. Führung v. Unternehmen; Unternehmensberatung	62	44	16	2	1,6	- 12,0	45,5	X
73	Werbung u. Marktforschung	149	133	15	1	13,7	15,7	7,1	- 50,0
N	Sonst. wirtschaftl. Dienstleistungen	371	325	41	5	- 7,7	- 11,7	64,0	- 44,4
	darunter								
77	Verm. v. beweglichen Sachen	21	19	-	2	162,5	171,4	X	X
78	Verm. u. Überlassung v. Arbeitskräften	11	9	2	-	37,5	50,0	-	-
79	Reisebüros, -veranstalter u. sonst. Reservierungsdienstl.	13	10	2	1	- 18,8	- 23,1	- 33,3	X
81	Gebäudebetreuung; Garten- und Landschaftsbau	172	153	18	1	- 17,7	- 19,9	38,5	- 80,0
P	Erziehung u. Unterricht	41	33	4	4	- 16,3	- 23,3	-	100,0
Q	Gesundheits- u. Sozialwesen	52	49	3	-	- 5,5	6,5	- 57,1	X
R	Kunst, Unterhaltung u. Erholung	82	72	6	4	46,4	44,0	100,0	33,3
S	Erbrg. v. Sonst. Dienstleistungen	274	237	24	13	- 3,9	- 5,6	14,3	-
	Sonstige Tätigkeiten	-	-	-	-	-	-	-	-
I n s g e s a m t		3 338	2 823	322	193	- 3,6	- 5,6	24,3	- 10,2

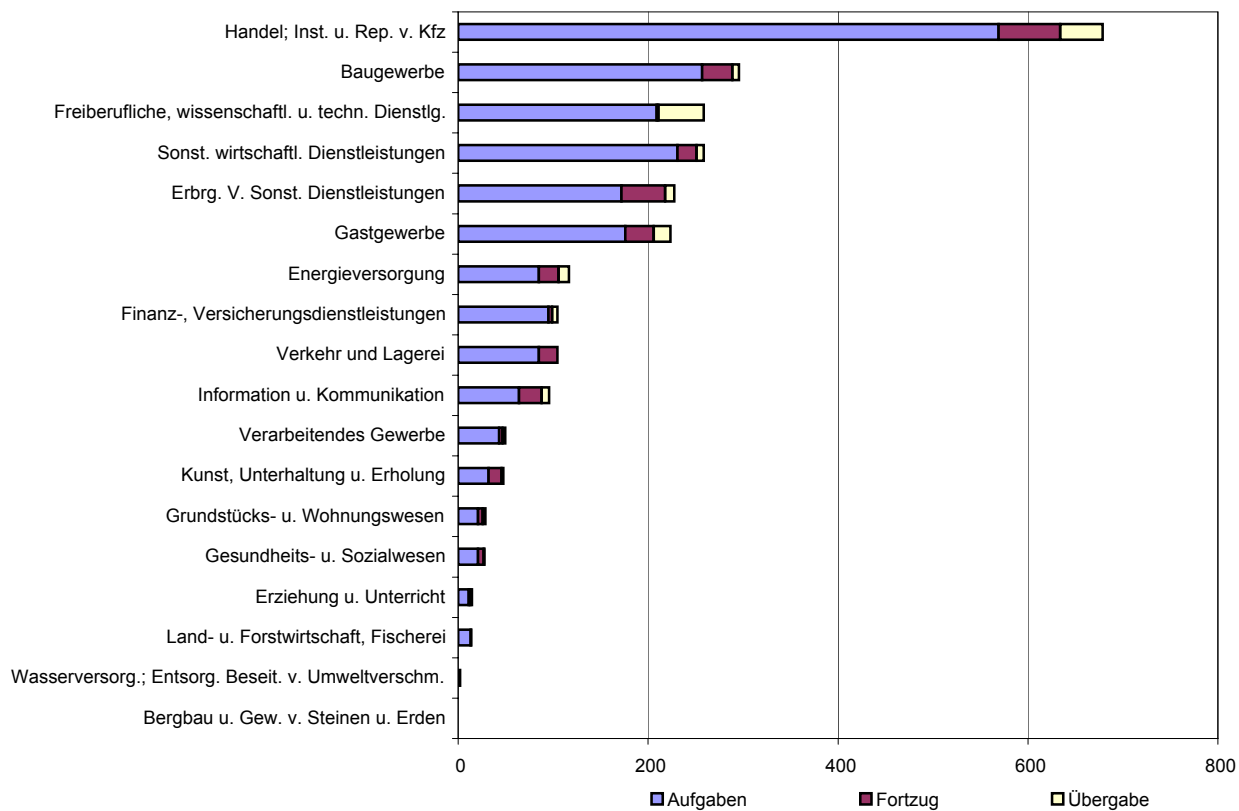
3. Gewerbeabmeldungen nach Wirtschaftszweigen im Juli 2010

WZ 2008	Wirtschaftszweig	Abmeldungen				Veränderung zum Vormonat			
		ins- gesamt	davon			ins- gesamt	davon		
			Aufgabe	Fortzug	Über- gabe		Aufgabe	Fortzug	Über- gabe
		Anzahl				%			
A	Land- u. Forstwirtschaft, Fischerei	15	11	2	2	-	- 26,7	X	X
B	Bergbau u. Gew. v. Steinen u. Erden	-	-	-	-	-	-	-	-
C	Verarbeitendes Gewerbe	117	85	21	11	27,2	18,1	61,5	57,1
	darunter								
10	Herst. v. Nahrungs- u. Futtermitteln	22	20	-	2	37,5	66,7	X	-
11	Getränkeherstellung	3	2	1	-	50,0	-	X	-
13	Herst. v. Textilien	2	1	1	-	-	- 50,0	X	-
14	Herst. v. Bekleidung	6	6	-	-	-	20,0	X	-
16	Herst. v. Holz-, Flecht-, Korb- u. Korkwaren (ohne Möbel)	4	3	1	-	- 42,9	- 25,0	- 66,7	-
18	Herst. v. Druckerzgn; Vervielf. v. Ton-, Bild- und Datenträgern	9	8	-	1	50,0	166,7	X	-
25	Herst. v. Metallerzeugnissen	21	15	4	2	- 4,5	- 16,7	100,0	-
26	Herst. v. Datenverarb., elektr. u. opt. Erzeugnissen	1	-	1	-	- 66,7	X	X	-
27	Herst. v. elektr. Ausrüstungen	2	-	1	1	-	-	-	-
28	Maschinenbau	5	4	1	-	150,0	300,0	-	-
29	Herst. v. Kraftwagen u. Kraftwagenteilen	2	2	-	-	100,0	100,0	-	-
31	Herst. v. Möbeln	2	1	-	1	100,0	X	X	X
D	Energieversorgung	14	13	-	1	- 30,0	- 23,5	-	- 66,7
E	Wasserversorgung; Entsorg. Beseit. v. Umweltverschm.	2	2	-	-	- 66,7	- 66,7	-	-
F	Baugewerbe	259	231	20	8	- 6,2	- 0,9	- 41,2	- 11,1
G	Handel; Inst. u. Rep. v. Kfz	679	569	65	45	- 7,9	- 7,5	- 11,0	- 8,2
	darunter								
45	Kfz-Handel; Inst. u. Rep. v. Kfz	95	79	13	3	- 1,0	5,3	-	- 62,5
46	Handelsvermittlung u. Großhandel (ohne Kfz)	164	138	18	8	18,8	21,1	- 10,0	100,0
47	Einzelhandel (ohne Kfz)	420	352	34	34	- 16,5	- 17,4	- 15,0	- 8,1
H	Verkehr und Lagerei	105	95	4	6	31,3	43,9	- 42,9	- 14,3
	darunter								
49	Landverkehr und Transport in Rohrfernleitg.	58	49	4	5	45,0	53,1	33,3	-
53	Post-, Kurier- und Expressdienste	36	35	-	1	38,5	45,8	X	-
I	Gastgewerbe	259	209	2	48	2,8	1,0	X	6,7
55	Beherbergung	18	14	-	4	- 21,7	- 26,3	-	-
56	Gastronomie	241	195	2	44	5,2	3,7	X	7,3
J	Information u. Kommunikation	96	64	24	8	- 7,7	- 23,8	71,4	33,3
	darunter								
58	Verlagswesen	5	2	3	-	- 16,7	- 66,7	X	-
61	Telekommunikation	11	5	-	6	- 52,2	- 73,7	-	50,0
62	Erbrg. v. Dienstl. d. Informationstechnologie	70	48	20	2	6,1	- 9,4	66,7	100,0
63	Informationsdienstleistungen	-	-	-	-	X	X	-	-
K	Finanz-, Versicherungsdienstleistungen	105	85	20	-	- 13,9	- 7,6	- 23,1	X
	darunter								
66	Mit Finanz- u. Versicherungsdienstl. verbundene Tätigkeiten	99	83	16	-	- 15,4	- 5,7	- 38,5	X
L	Grundstücks- u. Wohnungswesen	48	32	14	2	- 12,7	- 25,6	27,3	100,0
M	Freiberufliche, wissenschaftl. u. techn. Dienstl.	228	172	46	10	- 1,3	- 9,5	27,8	100,0
	darunter								
70	Verw. u. Führung v. Unternehmen; Unternehmensberatung	54	37	16	1	10,2	- 7,5	77,8	X
73	Werbung u. Marktforschung	88	69	16	3	1,1	- 1,4	6,7	50,0
N	Sonst. wirtschaftl. Dienstleistungen	296	257	32	7	8,0	8,9	3,2	-
	darunter								
77	Verm. v. beweglichen Sachen	24	20	1	3	71,4	42,9	X	X
78	Verm. u. Überlassung v. Arbeitskräften	5	4	1	-	- 44,4	- 33,3	- 66,7	-
79	Reisebüros, -veranstalter u. sonst. Reservierungsdienstl.	15	12	2	1	- 16,7	- 20,0	- 33,3	X
81	Gebäudebetreuung; Garten- und Landschaftsbau	133	115	15	3	5,6	4,5	25,0	- 25,0
P	Erziehung u. Unterricht	29	21	5	3	- 9,4	- 12,5	66,7	- 40,0
Q	Gesundheits- u. Sozialwesen	28	21	6	1	- 28,2	- 36,4	50,0	- 50,0
R	Kunst, Unterhaltung u. Erholung	50	43	4	3	11,1	4,9	100,0	50,0
S	Erbrg. V. Sonst. Dienstleistungen	224	176	30	18	- 5,1	- 11,1	15,4	50,0
	Sonstige Tätigkeiten	-	-	-	-	-	-	-	-
I n s g e s a m t		2 554	2 086	295	173	- 2,4	- 4,0	5,4	5,5

4. Gewerbeanmeldungen nach WZ-Abschnitten im Juli 2010



5. Gewerbeabmeldungen nach WZ-Abschnitten im Juli 2010



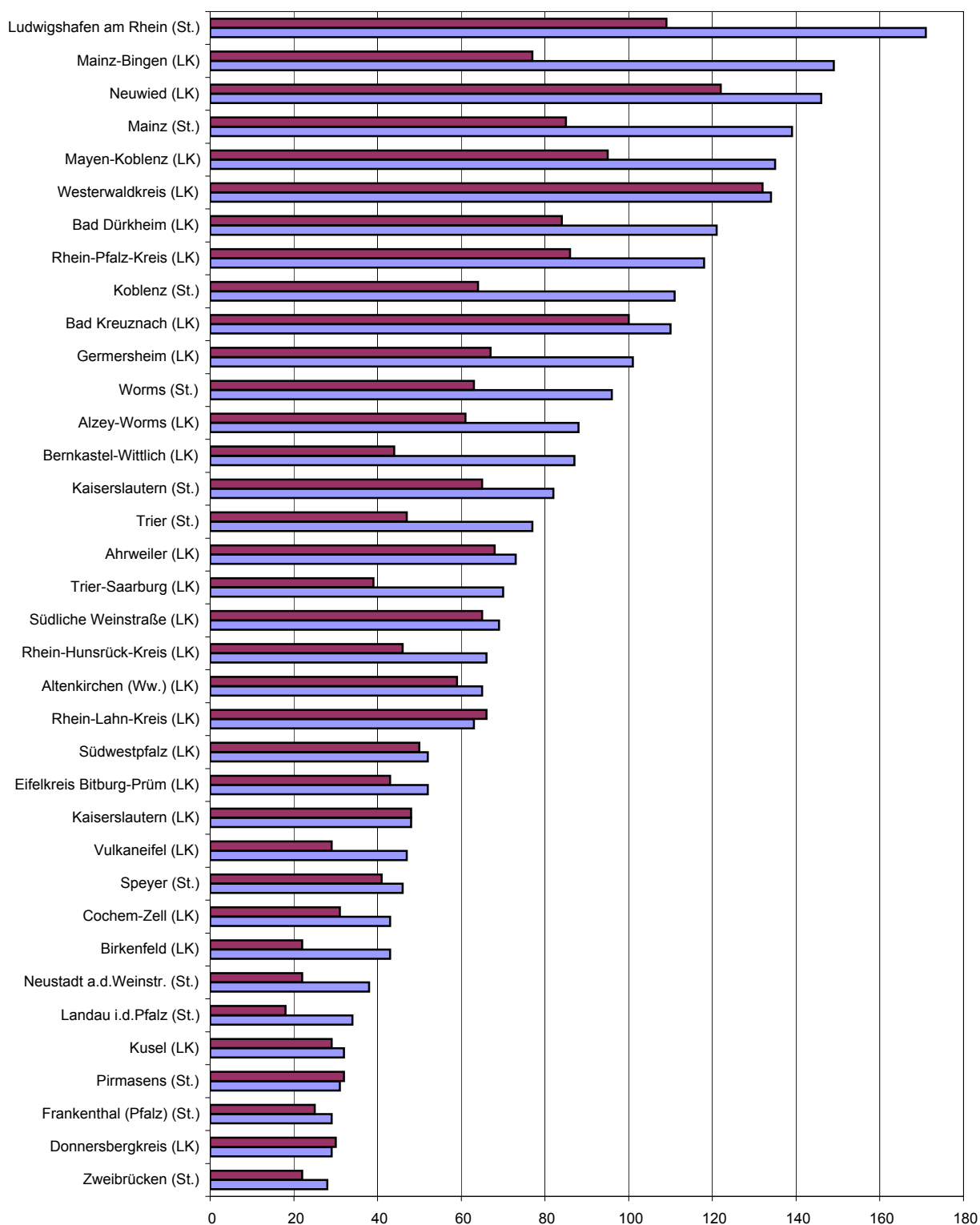
6. Gewerbeanmeldungen nach Verwaltungsbezirken im Juli 2010

Verwaltungsbereich	Anmeldungen				Veränderung zum Vormonat			
	ins-gesamt	davon			ins-gesamt	davon		
		Neuer-richtung	Zuzug	Über-nahme		Neuer-richtung	Zuzug	Über-nahme
	Anzahl				%			
Kreisfreie Stadt								
Koblenz	129	111	9	9	17,3	24,7	-	- 25,0
Landkreise								
Ahrweiler	88	73	12	3	- 29,0	- 32,4	- 14,3	50,0
Altenkirchen (Ww.)	79	65	10	4	- 28,8	- 34,3	25,0	-
Bad Kreuznach	127	110	12	5	- 23,5	- 23,6	- 20,0	- 28,6
Birkenfeld	48	43	2	3	- 33,3	- 33,8	- 33,3	- 25,0
Cochem-Zell	51	43	2	6	8,5	16,2	- 50,0	-
Mayen-Koblenz	165	135	23	7	- 3,5	- 12,3	130,0	-
Neuwied	176	146	18	12	18,9	4,3	260,0	300,0
Rhein-Hunsrück-Kreis	83	66	12	5	1,2	- 12,0	100,0	400,0
Rhein-Lahn-Kreis	82	63	12	7	- 16,3	- 29,2	200,0	40,0
Westerwaldkreis	176	134	31	11	22,2	7,2	138,5	83,3
Kreisfreie Stadt								
Trier	91	77	4	10	- 5,2	- 4,9	100,0	- 23,1
Landkreise								
Bernkastel-Wittlich	99	87	8	4	5,3	4,8	100,0	- 42,9
Eifelkreis Bitburg-Prüm	57	52	2	3	- 19,7	- 11,9	- 60,0	- 57,1
Vulkaneifel	59	47	6	6	1,7	- 13,0	200,0	200,0
Trier-Saarburg	81	70	5	6	- 11,0	-	- 58,3	- 33,3
Kreisfreie Städte								
Frankenthal (Pfalz)	30	29	1	-	- 31,8	- 23,7	- 75,0	X
Kaiserslautern	90	82	6	2	- 20,4	- 21,2	100,0	- 66,7
Landau in der Pfalz	42	34	3	5	- 6,7	- 24,4	X	X
Ludwigshafen am Rhein	194	171	16	7	45,9	39,0	433,3	-
Mainz	180	139	13	28	- 5,3	- 4,8	- 38,1	21,7
Neustadt an der Weinstraße	43	38	3	2	- 30,6	- 15,6	- 57,1	- 80,0
Pirmasens	33	31	1	1	-	-	-	-
Speyer	49	46	2	1	-	21,1	- 50,0	- 85,7
Worms	109	96	6	7	51,4	52,4	X	- 22,2
Zweibrücken	34	28	1	5	25,9	16,7	-	150,0
Landkreise								
Alzey-Worms	103	88	11	4	- 8,8	- 4,3	- 21,4	- 42,9
Bad Dürkheim	144	121	19	4	14,3	15,2	18,8	- 20,0
Donnersbergkreis	35	29	5	1	- 27,1	- 35,6	66,7	X
Germersheim	118	101	13	4	- 9,2	- 8,2	30,0	- 60,0
Kaiserslautern	52	48	2	2	- 40,9	- 38,5	- 60,0	- 60,0
Kusel	39	32	3	4	- 9,3	- 8,6	- 25,0	-
Südliche Weinstraße	80	69	7	4	- 11,1	- 10,4	- 30,0	33,3
Rhein-Pfalz-Kreis	131	118	13	-	- 12,1	- 3,3	- 23,5	X
Mainz-Bingen	183	149	27	7	10,9	2,1	107,7	16,7
Südwestpfalz	58	52	2	4	- 4,9	2,0	- 71,4	33,3
Rheinland-Pfalz	3 338	2 823	322	193	- 3,6	- 5,6	24,3	- 10,2
Kreisfreie Städte	1 024	882	65	77	5,1	6,7	18,2	- 16,3
Landkreise	2 314	1 941	257	116	- 7,1	- 10,3	26,0	- 5,7
Industrie- und Handelskammer								
Kammerbezirk Koblenz	1 204	989	143	72	- 5,4	- 12,1	57,1	26,3
Kammerbezirk Trier	387	333	25	29	- 5,6	- 4,0	-	- 23,7
Kammerbezirk Rheinhessen	575	472	57	46	6,5	5,6	18,8	2,2
Kammerbezirk Pfalz	1 172	1 029	97	46	- 5,6	- 3,9	2,1	- 38,7

7. Gewerbeabmeldungen nach Verwaltungsbezirken im Juli 2010

Verwaltungsbereich	Abmeldungen				Veränderung zum Vormonat			
	ins-gesamt	davon			ins-gesamt	davon		
		Aufgabe	Fortzug	Über-gabe		Aufgabe	Fortzug	Über-gabe
	Anzahl				%			
Kreisfreie Stadt								
Koblenz	80	64	8	8	- 12,1	- 19,0	14,3	60,0
Landkreise								
Ahrweiler	89	68	18	3	- 3,3	- 2,9	5,9	- 40,0
Altenkirchen (Ww.)	74	59	12	3	- 23,7	- 30,6	71,4	- 40,0
Bad Kreuznach	115	100	11	4	1,8	4,2	-	- 33,3
Birkenfeld	30	22	5	3	- 53,1	- 56,9	- 28,6	- 50,0
Cochem-Zell	35	31	3	1	20,7	47,6	50,0	- 83,3
Mayen-Koblenz	113	95	12	6	8,7	6,7	33,3	-
Neuwied	158	122	23	13	9,7	- 5,4	155,6	116,7
Rhein-Hunsrück-Kreis	66	46	15	5	- 4,3	- 14,8	7,1	400,0
Rhein-Lahn-Kreis	82	66	11	5	2,5	- 9,6	266,7	25,0
Westerwaldkreis	157	132	14	11	15,4	10,0	40,0	83,3
Kreisfreie Stadt								
Trier	61	47	3	11	5,2	4,4	- 25,0	22,2
Landkreise								
Bernkastel-Wittlich	54	44	7	3	- 15,6	- 17,0	40,0	- 50,0
Eifelkreis Bitburg-Prüm	57	43	12	2	16,3	7,5	140,0	- 50,0
Vulkaneifel	35	29	3	3	- 7,9	- 9,4	- 25,0	50,0
Trier-Saarburg	48	39	5	4	- 28,4	- 23,5	- 54,5	- 20,0
Kreisfreie Städte								
Frankenthal (Pfalz)	25	25	-	-	- 32,4	- 30,6	-	X
Kaiserslautern	70	65	4	1	- 2,8	8,3	- 33,3	- 83,3
Landau in der Pfalz	24	18	2	4	- 17,2	- 37,9	X	X
Ludwigshafen am Rhein	129	109	12	8	35,8	41,6	20,0	-
Mainz	124	85	15	24	- 19,5	- 30,3	7,1	33,3
Neustadt an der Weinstraße	27	22	4	1	-	- 4,3	-	X
Pirmasens	35	32	1	2	29,6	33,3	- 50,0	100,0
Speyer	44	41	2	1	15,8	46,4	- 33,3	- 85,7
Worms	72	63	6	3	1,4	-	50,0	- 25,0
Zweibrücken	31	22	4	5	6,9	- 4,3	33,3	66,7
Landkreise								
Alzey-Worms	79	61	13	5	- 2,5	- 7,6	62,5	- 28,6
Bad Dürkheim	93	84	5	4	-	3,7	- 44,4	33,3
Donnersbergkreis	34	30	1	3	6,3	- 3,2	-	X
Germersheim	84	67	12	5	- 14,3	- 13,0	- 25,0	-
Kaiserslautern	53	48	5	-	- 17,2	- 12,7	- 16,7	X
Kusel	37	29	3	5	-	26,1	- 66,7	-
Südliche Weinstraße	80	65	9	6	11,1	8,3	-	100,0
Rhein-Pfalz-Kreis	93	86	6	1	- 7,0	10,3	- 68,4	- 66,7
Mainz-Bingen	109	77	25	7	- 6,0	- 12,5	- 3,8	250,0
Südwestpfalz	57	50	4	3	16,3	25,0	- 33,3	-
Rheinland-Pfalz	2 554	2 086	295	173	- 2,4	- 4,0	5,4	5,5
Kreisfreie Städte	722	593	61	68	- 0,8	- 2,6	7,0	9,7
Landkreise	1 832	1 493	234	105	- 3,0	- 4,5	4,9	2,9
Industrie- und Handelskammer								
Kammerbezirk Koblenz	999	805	132	62	- 2,0	- 7,2	37,5	10,7
Kammerbezirk Trier	255	202	30	23	- 7,6	- 8,6	3,4	- 11,5
Kammerbezirk Rheinhessen	384	286	59	39	- 9,0	- 15,6	13,5	25,8
Kammerbezirk Pfalz	916	793	74	49	1,9	6,4	- 28,2	- 3,9

8. Neuerrichtungen und Aufgaben nach Kreisen im Juli 2010



LK = Landkreis
St. = kreisfreie Stadt

■ Neuerrichtungen ■ Aufgaben

9. Neugründungen, sowie Gewerbetreibende nach Wirtschaftszweigen im Juli 2010

WZ 2008	Wirtschaftszweig	Neugründungen						Gewerbetreibende	
		ins- gesamt	Betriebsgründungen			sonstige Neugründ.		ins- gesamt	dar.: weiblich
			ins- gesamt	Haupt- nieder- lassung	Zweignie- derlassung unselbst. Zweigstelle	ins- gesamt	dar.: Neben- erwerb		
A	Land- u. Forstwirtschaft, Fischerei	37	9	6	3	28	16	48	9
B	Bergbau u. Gew. v. Steinen u. Erden	-	-	-	-	-	-	-	-
C	Verarbeitendes Gewerbe	71	21	16	5	50	21	81	26
darunter									
10	Herst. v. Nahrungs- u. Futtermitteln	12	5	5	-	7	3	12	4
11	Getränkeherstellung	2	1	1	-	1	-	3	1
13	Herst. v. Textilien	2	1	1	-	1	1	3	2
14	Herst. v. Bekleidung	4	-	-	-	4	2	4	4
16	Herst. v. Holz-, Flecht-, Korb- u. Korkwaren (ohne Möbel)	2	-	-	-	2	1	2	-
18	Herst. v. Druckerzgn; Vervielf. v. Ton-, Bild- und Datenträgern	3	-	-	-	3	2	3	1
25	Herst. v. Metallerzeugnissen	11	2	2	-	9	1	13	3
26	Herst. v. Datenverarb., elektr. u. opt. Erzeugnissen	1	-	-	-	1	-	1	-
27	Herst. v. elektr. Ausrüstungen	2	1	1	-	1	-	2	-
28	Maschinenbau	1	1	1	-	-	-	1	-
29	Herst. v. Kraftwagen u. Kraftwagenteilen	2	2	-	2	-	-	3	-
31	Herst. v. Möbeln	1	1	1	-	-	-	1	-
D	Energieversorgung	164	11	10	1	153	131	189	45
E	Wasserversorgung; Entsorg. Beseit. v. Umweltverschm.	3	-	-	-	3	1	3	1
F	Baugewerbe	366	49	39	10	317	51	391	18
G	Handel; Inst. u. Rep. v. Kfz	593	138	70	68	455	233	650	219
darunter									
45	Kfz-Handel; Inst. u. Rep. v. Kfz	83	10	8	2	73	34	88	13
46	Handelsvermittlung u. Großhandel (ohne Kfz)	133	31	15	16	102	50	140	39
47	Einzelhandel (ohne Kfz)	377	97	47	50	280	149	422	167
H	Verkehr und Lagerei	106	22	11	11	84	27	115	18
darunter									
49	Landverkehr und Transport in Rohrfernleitg.	58	7	4	3	51	19	62	8
53	Post-, Kurier- und Expressdienste	29	5	2	3	24	5	35	8
I	Gastgewerbe	167	56	36	20	111	26	176	69
55	Beherbergung	17	6	5	1	11	9	18	10
56	Gastronomie	150	50	31	19	100	17	158	59
J	Information u. Kommunikation	79	14	12	2	65	37	87	8
darunter									
58	Verlagswesen	3	2	1	1	1	1	6	-
61	Telekommunikation	3	1	-	1	2	-	3	1
62	Erbrg. v. Dienstl. d. Informationstechnologie	60	6	6	-	54	33	63	5
63	Informationsdienstleistungen	7	3	3	-	4	1	7	1
K	Finanz-, Versicherungsdienstleistungen	132	21	13	8	111	37	146	42
darunter									
66	Mit Finanz- u. Versicherungsdienstl. verbundene Tätigkeiten	123	12	6	6	111	37	127	38
L	Grundstücks- u. Wohnungswesen	61	23	19	4	38	11	75	19
M	Freiberufliche, wissenschaftl. u. techn. Dienstl.	321	34	29	5	287	177	334	112
darunter									
70	Verw. u. Führung v. Unternehmen; Unternehmensberatung	44	13	12	1	31	13	49	3
73	Werbung u. Marktforschung	133	5	4	1	128	90	135	63
N	Sonst. wirtschaftl. Dienstleistungen	323	33	18	15	290	141	343	105
darunter									
77	Verm. v. beweglichen Sachen	19	3	3	-	16	12	21	4
78	Verm. u. Überlassung v. Arbeitskräften	9	8	2	6	1	1	13	5
79	Reisebüros, -veranstalter u. sonst. Reservierungsdienstl.	10	2	1	1	8	5	14	5
81	Gebäudebetreuung; Garten- und Landschaftsbau	153	7	3	4	146	60	160	28
P	Erziehung u. Unterricht	33	3	3	-	30	17	34	17
Q	Gesundheits- u. Sozialwesen	49	6	5	1	43	21	51	39
R	Kunst, Unterhaltung u. Erholung	71	13	4	9	58	39	84	11
S	Erbrg. V. Sonst. Dienstleistungen	237	10	9	1	227	106	238	170
Sonstige Tätigkeiten									
		-	-	-	-	-	-	-	-
Insgesamt		2 813	463	300	163	2 350	1 092	3 045	928

10. Vollständige Aufgaben, sowie Gewerbetreibende nach Wirtschaftszweigen im Juli 2010

WZ 2008	Wirtschaftszweig	Vollständige Aufgaben						Gewerbetreibende	
		ins- gesamt	Betriebsaufgaben			sonstige Stillleg.		ins- gesamt	dar.: weiblich
			ins- gesamt	Haupt- nieder- lassung	Zweignie- derlassung unselbst. Zweigstelle	ins- gesamt	dar.: Neben- erwerb		
A	Land- u. Forstwirtschaft, Fischerei	11	1	1	-	10	4	11	4
B	Bergbau u. Gew. v. Steinen u. Erden	-	-	-	-	-	-	-	-
C	Verarbeitendes Gewerbe	81	30	22	8	51	18	86	19
darunter									
10	Herst. v. Nahrungs- u. Futtermitteln	19	8	7	1	11	3	21	6
11	Getränkeherstellung	1	-	-	-	1	1	1	-
13	Herst. v. Textilien	1	-	-	-	1	-	1	1
14	Herst. v. Bekleidung	6	3	1	2	3	2	6	4
16	Herst. v. Holz-, Flecht-, Korb- u. Korkwaren (ohne Möbel)	3	2	1	1	1	1	3	-
18	Herst. v. Druckerzgn; Vervielf. v. Ton-, Bild- und Datenträgern	7	3	2	1	4	-	7	2
25	Herst. v. Metallerzeugnissen	15	4	4	-	11	2	15	3
26	Herst. v. Datenverarb., elektr. u. opt. Erzeugnissen	-	-	-	-	-	-	-	-
27	Herst. v. elektr. Ausrüstungen	-	-	-	-	-	-	-	-
28	Maschinenbau	4	2	1	1	2	1	4	1
29	Herst. v. Kraftwagen u. Kraftwagenteilen	2	-	-	-	2	1	2	-
31	Herst. v. Möbeln	1	-	-	-	1	-	1	-
D	Energieversorgung	13	1	1	-	12	6	19	2
E	Wasserversorgung; Entsorg. Beseit. v. Umweltverschm.	1	1	-	1	-	-	1	-
F	Baugewerbe	231	51	47	4	180	33	244	8
G	Handel; Inst. u. Rep. v. Kfz	565	112	64	48	453	198	616	182
darunter									
45	Kfz-Handel; Inst. u. Rep. v. Kfz	79	20	16	4	59	29	88	10
46	Handelsvermittlung u. Großhandel (ohne Kfz)	138	15	10	5	123	41	141	39
47	Einzelhandel (ohne Kfz)	348	77	38	39	271	128	387	133
H	Verkehr und Lagerei	93	32	13	19	61	15	117	18
darunter									
49	Landverkehr und Transport in Rohrfernleitg.	49	9	8	1	40	7	52	9
53	Post-, Kurier- und Expressdienste	35	17	1	16	18	7	55	6
I	Gastgewerbe	209	52	47	5	157	22	217	74
55	Beherbergung	14	2	2	-	12	-	14	4
56	Gastronomie	195	50	45	5	145	22	203	70
J	Information u. Kommunikation	64	12	9	3	52	27	69	15
darunter									
58	Verlagswesen	2	2	2	-	-	-	2	1
61	Telekommunikation	5	1	-	1	4	-	5	1
62	Erbrg. v. Dienstl. d. Informationstechnologie	48	6	4	2	42	25	52	10
63	Informationsdienstleistungen	-	-	-	-	-	-	-	-
K	Finanz-, Versicherungsdienstleistungen	84	7	4	3	77	18	83	13
darunter									
66	Mit Finanz- u. Versicherungsdienstl. verbundene Tätigkeiten	82	5	3	2	77	18	81	13
L	Grundstücks- u. Wohnungswesen	32	11	11	-	21	5	38	13
M	Freiberufliche, wissenschaftl. u. techn. Dienstl.	172	24	20	4	148	78	186	65
darunter									
70	Verw. u. Führung v. Unternehmen; Unternehmensberatung	37	8	6	2	29	8	37	5
73	Werbung u. Marktforschung	69	1	1	-	68	44	73	40
N	Sonst. wirtschaftl. Dienstleistungen	257	33	23	10	224	85	263	84
darunter									
77	Verm. v. beweglichen Sachen	20	7	4	3	13	6	22	7
78	Verm. u. Überlassung v. Arbeitskräften	4	1	-	1	3	1	4	3
79	Reisebüros, -veranstalter u. sonst. Reservierungsdienstl.	12	4	3	1	8	3	13	6
81	Gebäudebetreuung; Garten- und Landschaftsbau	115	11	9	2	104	37	115	19
P	Erziehung u. Unterricht	21	2	1	1	19	6	23	10
Q	Gesundheits- u. Sozialwesen	21	1	1	-	20	7	21	21
R	Kunst, Unterhaltung u. Erholung	43	16	1	15	27	12	44	10
S	Erbrg. V. Sonst. Dienstleistungen	176	13	11	2	163	64	178	135
Sonstige Tätigkeiten									
		-	-	-	-	-	-	-	-
Insgesamt		2 074	399	276	123	1 675	598	2 216	673

11. Neugründungen, sowie Gewerbetreibende nach Art der Niederlassung, Rechtsform, Einzelunternehmen
nach Geschlecht und Staatsangehörigkeit im Juli 2010

Rechtsform Geschlecht Staatsangehörigkeit	Neugründungen						Gewerbetreibende	
	ins- gesamt	Betriebsgründungen			sonstige Neugründ.		ins- gesamt	dar.: weiblich
		ins- gesamt	Haupt- nieder- lassung	Zweignie- derl./unselb- ständige Zweigstelle	ins- gesamt	dar.: Neben- erwerb		
Anzahl								
Insgesamt	2 813	463	300	163	2 350	1 092	3 045	928
nach der Rechtsform des Unternehmens								
Einzelunternehmen	2 427	139	77	62	2 288	1 030	2 427	822
Offene Handelsgesellschaft	4	4	3	1	-	-	8	1
Kommanditgesellschaft	9	8	7	1	1	1	10	2
Gesellschaft mit beschränkter								
Haftung & Co.KG	37	37	24	13	-	-	67	5
Gesellschaft des bürgerlichen Rechts	98	61	60	1	37	37	220	58
Aktiengesellschaft	2	2	-	2	-	-	-	-
Gesellschaft mit beschränkter Haftung	215	193	123	70	22	22	292	36
Genossenschaft	1	1	-	1	-	-	4	-
Eingetragener Verein	2	2	2	-	-	-	3	2
Private Company Ltd	11	9	1	8	2	2	12	2
Sonstige Rechtsformen	7	7	3	4	-	-	2	-

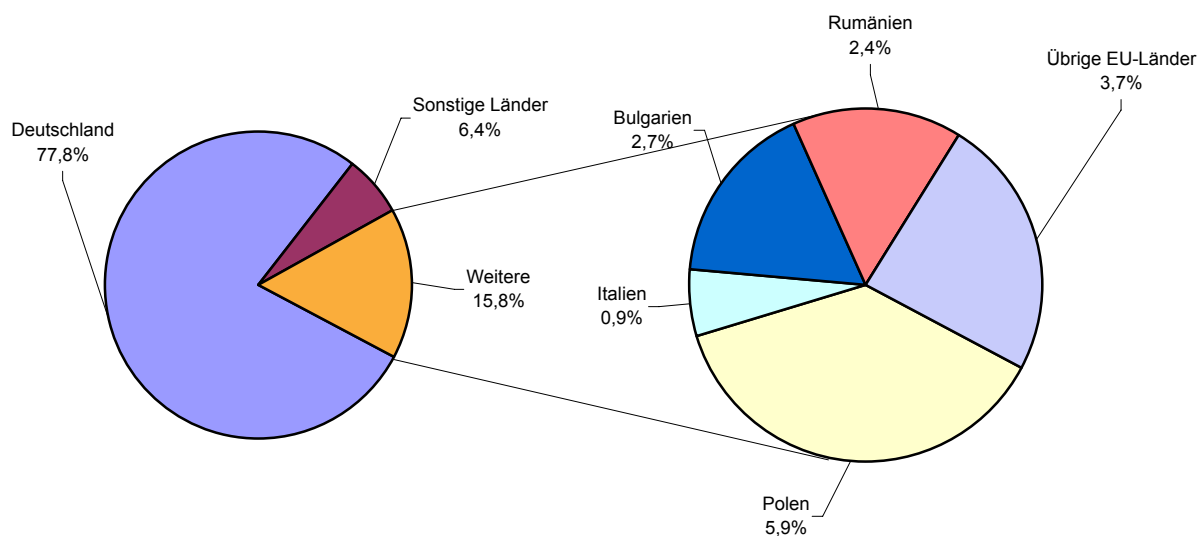
Einzelunternehmer/-innen nach Geschlecht

weiblich	822	36	24	12	786	406	X	X
männlich	1 605	103	53	50	1 502	624	X	X

Einzelunternehmer/-innen nach ausgewählter Staatsangehörigkeit

Insgesamt	2 427	139	77	62	2 288	1 030	2 427	822
Deutschland	1 889	116	58	58	1 773	947	1 889	685
EU-Länder	383	12	9	3	371	35	383	94
Polen	144	3	3	-	141	11	144	34
Italien	23	8	5	3	15	5	23	4
Bulgarien	65	-	-	-	65	1	65	11
Rumänien	59	-	-	-	59	1	59	21
Frankreich	1	-	-	-	1	-	1	1
Übrige EU-Länder	91	1	1	-	90	17	91	23
Sonstige Länder	155	11	10	1	144	48	155	43

12. Neugründungen nach ausgewählten Staatsangehörigkeiten von Einzelunternehmern/-innen im Juli 2010



13. Vollständige Aufgaben, sowie Gewerbetreibende nach Art der Niederlassung, Rechtsform, Einzelunternehmen nach Geschlecht und Staatsangehörigkeit im Juli 2010

Rechtsform Geschlecht Staatsangehörigkeit	Vollständige Aufgaben						Gewerbetreibende	
	ins- gesamt	Betriebsaufgaben			sonstige Stillleg.		ins- gesamt	dar.: weiblich
		ins- gesamt	Haupt- nieder- lassung	Zweignie- derl./unselb- ständige Zweigstelle	ins- gesamt	dar.: Neben- erwerb		
Anzahl								
Insgesamt	2 074	399	276	123	1 675	598	2 216	673
nach der Rechtsform des Unternehmens								
Einzelunternehmen	1 788	143	105	38	1 645	568	1 788	618
Offene Handelsgesellschaft	4	4	3	1	-	-	8	4
Kommanditgesellschaft	6	6	5	1	-	-	12	1
Gesellschaft mit beschränkter								
Haftung & Co.KG	20	20	12	8	-	-	31	2
Gesellschaft des bürgerlichen Rechts	78	55	55	-	23	23	147	20
Aktiengesellschaft	5	5	2	3	-	-	-	-
Gesellschaft mit beschränkter Haftung	143	136	84	52	7	7	202	22
Genossenschaft	2	2	1	1	-	-	2	-
Eingetragener Verein	2	2	2	-	-	-	2	1
Private Company Ltd	21	21	5	16	-	-	21	4
Sonstige Rechtsformen	5	5	2	3	-	-	3	1

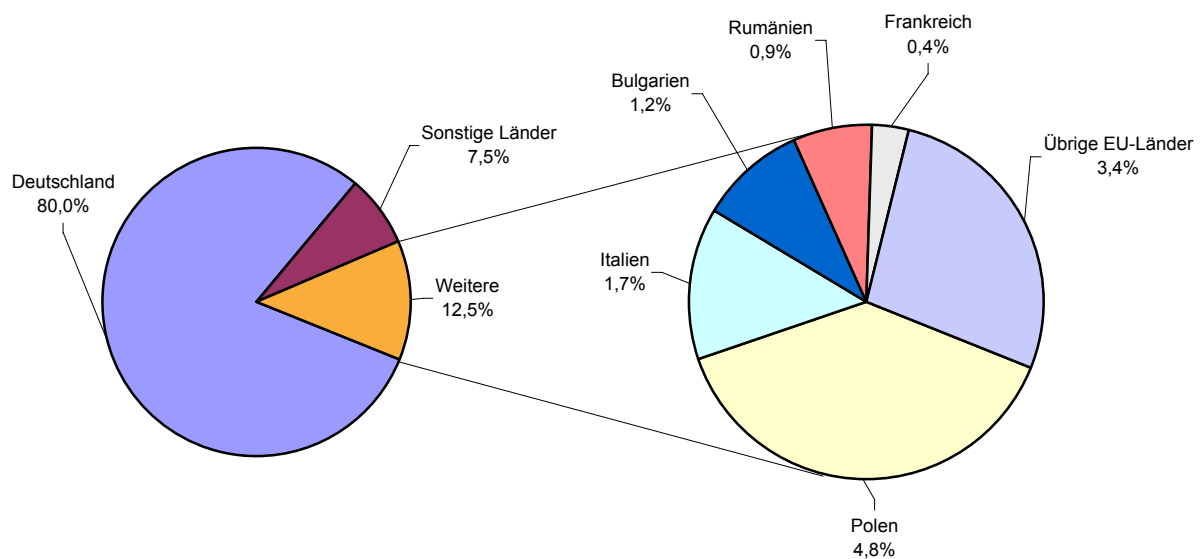
Einzelunternehmer/-innen nach Geschlecht

weiblich	618	40	31	9	578	232	X	X
männlich	1 170	103	74	29	1 067	336	X	X

Einzelunternehmer/-innen nach ausgewählter Staatsangehörigkeit

Insgesamt	1 788	143	105	38	1 645	568	1 788	618
Deutschland	1 431	122	89	33	1 309	514	1 431	507
EU-Länder	223	5	4	1	218	21	223	73
Polen	86	1	1	-	85	6	86	27
Italien	31	2	2	-	29	5	31	8
Bulgarien	22	-	-	-	22	1	22	4
Rumänien	16	-	-	-	16	-	16	7
Frankreich	7	-	-	-	7	1	7	4
Übrige EU-Länder	61	2	1	1	59	8	61	23
Sonstige Länder	134	16	12	4	118	33	134	38

14. Vollständige Aufgaben nach ausgewählten Staatsangehörigkeiten von Einzelunternehmern/-innen im Juli 2010



Impressum

Herausgeber:
Statistisches Landesamt Rheinland-Pfalz
Mainzer Straße 14-16
56130 Bad Ems

Telefon: 02603 71-0
Telefax: 02603 71-3150

E-Mail: poststelle@statistik.rlp.de
Internet: www.statistik.rlp.de

Kostenfreier Download im Internet: <http://www.statistik.rlp.de/verlag/gesamt/index.html>

© Statistisches Landesamt Rheinland-Pfalz · Bad Ems · 2010

Für nichtgewerbliche Zwecke sind Vervielfältigung und unentgeltliche Verbreitung, auch auszugsweise, mit Quellenangabe gestattet. Die Verbreitung, auch auszugsweise, über elektronische Systeme/Datenträger bedarf der vorherigen Zustimmung. Alle übrigen Rechte bleiben vorbehalten.