



Rheinland-Pfalz

STATISTISCHES LANDESAMT

2010

STATISTISCHE BERICHTE



Gewerbeanzeigen im März 2010

Ergebnisse der Gewerbeanzeigenstatistik

Inhalt

	Seite
Vorbemerkungen	3
Definitionen	3
Tabellenteil	
1. Grafik Gewerbean- und -abmeldungen mit Neuerrichtungen und Aufgaben im Jahresüberblick	5
2. Gewerbeanmeldungen nach Wirtschaftszweigen im März 2010	6
3. Gewerbeabmeldungen nach Wirtschaftszweigen im März 2010	7
4. Grafik Gewerbeanmeldungen nach WZ-Abschnitten im März 2010	8
5. Grafik Gewerbeabmeldungen nach WZ-Abschnitten im März 2010	8
6. Gewerbeanmeldungen nach Verwaltungsbezirken im März 2010	9
7. Gewerbeabmeldungen nach Verwaltungsbezirken im März 2010	10
8. Grafik Neuerrichtungen und Aufgaben nach Kreisen im März 2010	11
9. Neugründungen, sowie Gewerbetreibende nach Wirtschaftszweigen im März 2010	12
10. Vollständige Aufgaben, sowie Gewerbetreibende nach Wirtschaftszweigen im März 2010	13
11. Neugründungen, sowie Gewerbetreibende nach Art der Niederlassung, Rechtsform, Einzelunternehmen nach Geschlecht und Staatsangehörigkeit im März 2010	14
12. Grafik Neuerrichtungen nach ausgewählten Staatsangehörigkeiten von Einzelunternehmern/-innen im März 2010	14
13. Vollständige Aufgaben, sowie Gewerbetreibende nach Art der Niederlassung, Rechtsform, Einzelunternehmen nach Geschlecht und Staatsangehörigkeit im März 2010	15
14. Grafik Vollständige Aufgaben nach ausgewählten Staatsangehörigkeiten von Einzelunternehmern/-innen im März 2010	15

Zeichenerklärung (nach DIN 55301)

0	weniger als die Hälfte von 1 in der letzten besetzten Stelle, jedoch mehr als nichts
-	nichts vorhanden (genau Null)
...	Angabe fällt später an
/	keine Angabe, da Zahlenwert nicht sicher genug
.	Zahlenwert unbekannt oder geheim zu halten
x	Tabellenfach gesperrt, weil Aussage nicht sinnvoll
p	vorläufige Zahl
r	berichtigte Zahl
s	geschätzte Zahl

Geringfügige Abweichungen in den Summen sind auf Runden der Zahlen zurückzuführen.
Abweichungen gegenüber früheren Veröffentlichungen erklären sich durch inzwischen vorgenommene Korrekturen.

Vorbemerkung

Ziel der Statistik

Ziel der Gewerbeanzeigenstatistik ist es, das Meldegeschehen in seiner Gesamtheit darzustellen und damit Aufschlüsse über Gründungen und Stilllegungen von Unternehmen und Betrieben zu gewinnen. Die Aussagen über das Gründungsverhalten und Betriebsstilllegungen in der Wirtschaft stellen eine unentbehrliche Informationsquelle für die Wirtschafts-, Wettbewerbs- und Strukturpolitik dar. Zahlen über die sektorale, regionale und zeitliche Entwicklung liefern Hinweise zur Ergreifung geeigneter wirtschaftspolitischer Maßnahmen. Zusätzlich werden aktuelle Informationen für die Pflege des Unternehmensregisters zur Verfügung gestellt.

Rechtsgrundlagen

Rechtsgrundlage für die Gewerbeanzeigenstatistik ist die Gewerbeordnung (GewO), in der Fassung der Bekanntmachung vom 22.02.1999 (BGBl. I S. 202), zuletzt geändert durch Gesetz vom 21.12.2007 (BGBl. I S. 3089). Auskunftspflichtig sind die Gewerbetreibenden, die nach § 14 der Gewerbeordnung (GWO) jedes stehende Gewerbe oder den Betrieb einer Zweigniederlassung oder einer unselbständigen Zweigstelle den zuständigen Behörden anzeigen müssen. Sie erfüllen ihre statistische Auskunftspflicht durch Erstattung dieser Anzeige bei den zuständigen Behörden, die diese Angaben an die statistischen Ämter der Länder übermitteln.

Methodische Hinweise

Mit den vorstehend ausgeführten Rechtsvorschriften wurde die Voraussetzung für die Auswertung der Gewerbemeldungen nach einheitlichen Kriterien geschaffen. Die Meldebehörden der Gemeindeverwaltungen, der verbandsfreien Gemeinden, der Verbandsgemeindeverwaltungen sowie der kreisfreien und großen kreisangehörigen Städte nehmen die Gewerbean-, -ab- und -ummeldungen entgegen. Die auf bundesweit einheitlichen Formularen erfassten Daten, der Gewerbeanzeigepflichtigen, übermitteln die zuständigen Meldebehörden monatlich an die statistischen Landesämter.

Bis auf die persönlichen Merkmale „Staatsangehörigkeit“ und „Geschlecht“ sind die Erhebungsmerkmale ausschließlich betriebsbezogen und umfassen u. a.

- die ausgeübte Tätigkeit
- die Art des Betriebes
- die Anzahl der beschäftigten Arbeitnehmer/-innen
- den Grad der Selbständigkeit
- den Grund der Meldung

sowie als Hilfsmerkmale

- den Namen von Betriebsinhaber/-innen
- die Eintragung im Handels-, Genossenschafts- oder Vereinsregister
- die Zahl der geschäftsführenden Gesellschafter/-innen
- die Anschrift der Betriebsstätte.

Der Inhalt des vorliegenden Berichts ist mit Ausnahme der Tabellen nach Wirtschaftszweigen mit den bis zum IV. Quartal 1995 veröffentlichten Angaben zu Gewerbeanzeigenstatistik vergleichbar. Ab 1996 liegt den Tabellen die EU-einheitliche „Klassifikation der Wirtschaftszweige“ (WZ 1993), ab Januar 2003 die WZ 2003 und ab Januar 2008 die WZ 2008 zugrunde. Die WZ 2008 ist eine Aktualisierung der Klassifikation der Wirtschaftszweige, Ausgabe 2003 (WZ 2003) deren Struktur sich aber in vielen Wirtschaftsbereichen deutlich verändert hat. Die Ergebnisse nach Wirtschaftszweigen sind daher mit den Ergebnissen früherer Monate und Jahre nicht mehr vergleichbar. Außerdem wird, seit dem Jahr 2003, das Automatenaufstell- und Reisegewerbe in den Gewerbean-, -ab- und -ummeldungen nicht mehr nachgewiesen.

Definitionen

- **Hauptniederlassung**
Mittelpunkt des Geschäftsverkehrs eines Betriebes, der sich bei Personengesellschaften (KG, OHG, GmbH & Co. KG, GbR, GmbH & Co. OHG u.a.) und juristischen Personen am Sitz des Unternehmens befindet. Eine Hauptniederlassung liegt auch dann vor, wenn daneben keine Zweigniederlassung oder unselbständige Zweigstelle betrieben wird.
- **Zweigniederlassung**
Betriebe mit selbständiger Organisation, selbständigen Betriebsmitteln und gesonderter Buchführung, dessen Leiter Geschäfte selbständig abzuschließen und durchzuführen befugt ist.
- **Unselbständige Zweigstelle**

Gewerbeanmeldungen

Ein Gewerbe ist anzumelden bei der Neuerrichtung eines Betriebes, einer Zweigniederlassung oder einer unselbständigen Zweigstelle, bei der Übernahme eines bereits bestehenden Betriebes (z.B. durch Kauf, Pacht/Erbsfolge, Änderung der Rechtsform, Gesellschaftereintritt) und bei der Verlegung eines Betriebes aus dem Bereich einer Meldebehörde in den Bereich einer anderen Meldebehörde.

- **Neuerrichtung**
Zur Neuerrichtung zählt die erstmalige Anmeldung eines Gewerbebetriebes als Hauptniederlassung, Zweigniederlassung oder unselbständige Zweigstelle, die Anmeldung als Neuerrichtung eines Kleingewerbetreibenden bzw. einer Nebentätigkeit sowie Gründung nach dem Umwandlungsgesetz.
- **Zuzug**
Verlagerung eines bestehenden Betriebes in den Bezirk des nachweisenden Gewerbebeamten.
- **Übernahme**
Übernahme eines bestehenden Betriebes innerhalb des Bezirkes des nachweisenden Gewerbebeamten (z.B. durch Kauf, Pacht/Erbsfolge, Änderung der Rechtsform, Gesellschaftereintritt).

Betriebsgründungen

Betriebsgründungen sind Neugründungen (außer Nebenerwerb) von Betrieben durch Einzelunternehmer, Personengesellschaften oder juristische Personen wobei für einen Einzelunternehmer, der eine Hauptniederlassung anmeldet, die Voraussetzung gilt, dass er entweder in das Handelsregister eingetragen ist oder eine Handwerkskarte besitzt oder mindestens einen Arbeitnehmer beschäftigt.

Sonstige Neugründungen

Gründung der Hauptniederlassung eines Kleinunternehmens (Nicht-Kaufmann/-frau). Das Kleinunternehmen ist nicht im Handelsregister eingetragen, besitzt keine Handwerkskarte und beschäftigt keine Arbeitnehmer. Die Gründung eines Gewerbes, das im Nebenerwerb betrieben wird, gilt ebenfalls als sonstige Neugründung.

Gewerbeabmeldungen

Ein Gewerbe ist abzumelden bei der vollständigen oder teilweisen Aufgabe eines Gewerbebetriebes, bei Übergabe an einen Nachfolger/Eigentümerwechsel, Änderung der Rechtsform, bei Verlagerung eines Gewerbebetriebes in den Bereich einer anderen Meldebehörde und bei Austritt eines Gesellschafters.

- **Aufgabe**
Hierzu zählt die Abmeldung eines Gewerbebetriebes wegen Aufgabe einer Hauptniederlassung, Zweigniederlassung bzw. unselbständigen Zweigstelle.
- **Fortzug**
Verlagerung eines bestehenden Betriebes aus dem Bezirk des nachweisenden Gewerbebeamten.
- **Übergabe**
Übergabe eines bestehenden Betriebes innerhalb des Bezirkes des nachweisenden Gewerbebeamten (z.B. wegen Verkauf, Verpachtung, Erbsfolge, Änderung der Rechtsform, Austritt als Gesellschafter).

Betriebsaufgaben

Betriebsaufgaben sind vollständige Aufgaben (außer Nebenerwerb) von Betrieben durch Einzelunternehmer, Personengesellschaften oder juristische Personen, wobei für einen Einzelunternehmer, der eine Hauptniederlassung abmeldet, die Voraussetzung gilt, dass er entweder in das Handelsregister eingetragen war oder zuletzt mindestens einen Arbeitnehmer beschäftigt hat.

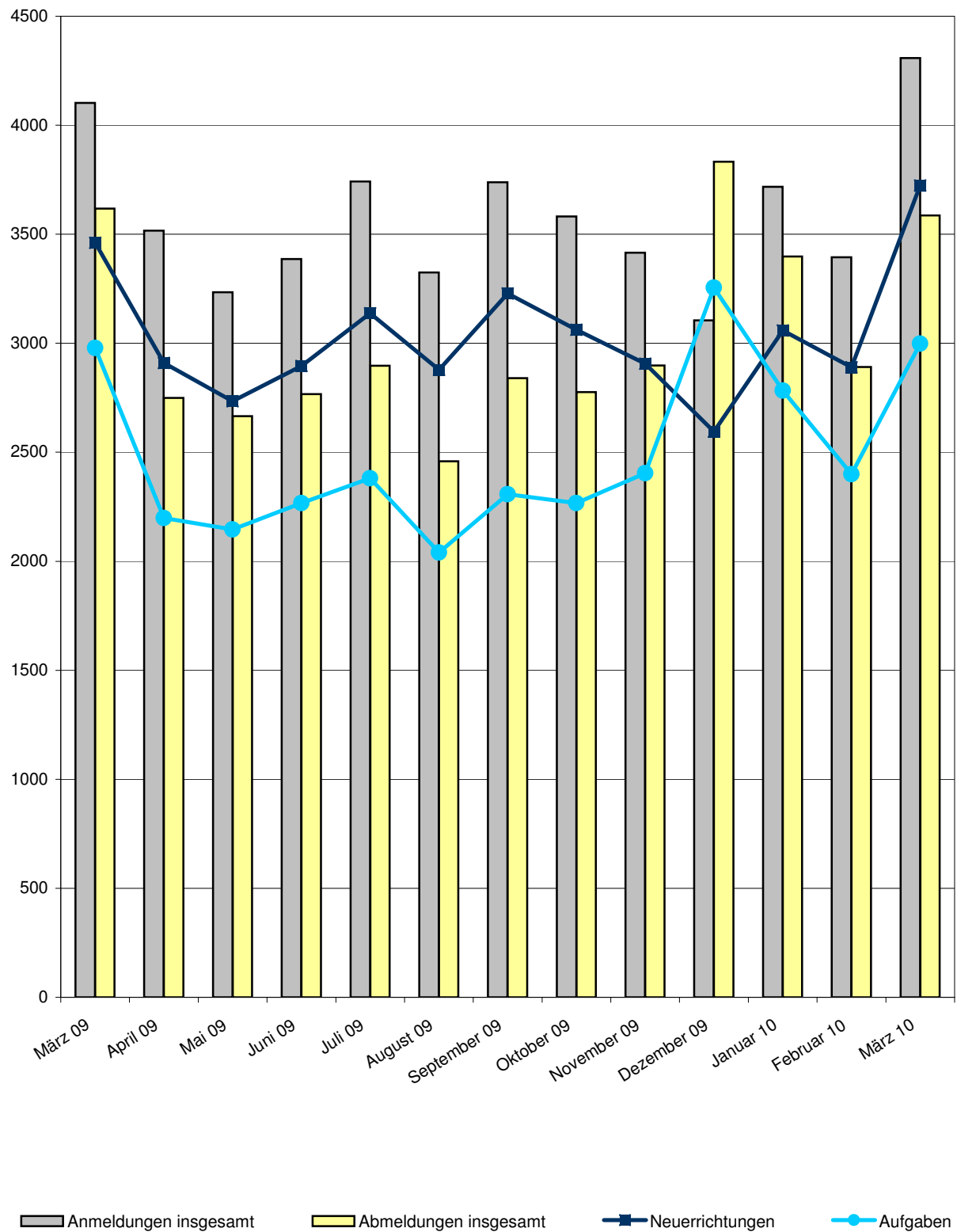
Sonstige Stilllegungen

Vollständige Aufgabe einer Hauptniederlassung eines Kleingewerbetreibenden (Nicht-Kaufmann/-frau). Das Kleinunternehmen war nicht im Handelsregister eingetragen und beschäftigte keine Arbeitnehmer. Die Aufgabe eines Gewerbes, das im Nebenerwerb betrieben wurde, gilt ebenfalls als sonstige Stilllegung.

Hinweise zum besseren Verständnis:

- Auf dem Erhebungsbogen für Gewerbe-Anmeldungen besteht die Möglichkeit zum Ankreuzen der Positionen „Neugründung“ und „Gründung nach Umwandlungsgesetz“. Die beiden Merkmale bilden die Position Neuerrichtungen. Das Merkmal „Neugründungen“ wird rechnerisch in Betriebsgründungen und sonstige Neugründungen weiter detailliert, um Gründungen mit besonderer wirtschaftlicher Substanz herauszuarbeiten.
- Vergleicht man die Daten „Insgesamt Neugründungen“ zu „Insgesamt Gewerbetreibende“ nach Rechtsformen, fällt auf, dass die Zahl der Einzelunternehmen gleich ist, während die anderen Rechtsformen differieren. Die Erklärung liegt darin, dass es sich bei Gewerbetreibenden um natürliche Personen handelt. Die Rechtsformen der Neugründungen weisen juristische Personen aus. D.h., eine GmbH kann z.B. mit mehreren natürlichen Personen gegründet werden.

1. Gewerbean- und -abmeldungen mit Neuerrichtungen und Aufgaben
im Jahresüberblick



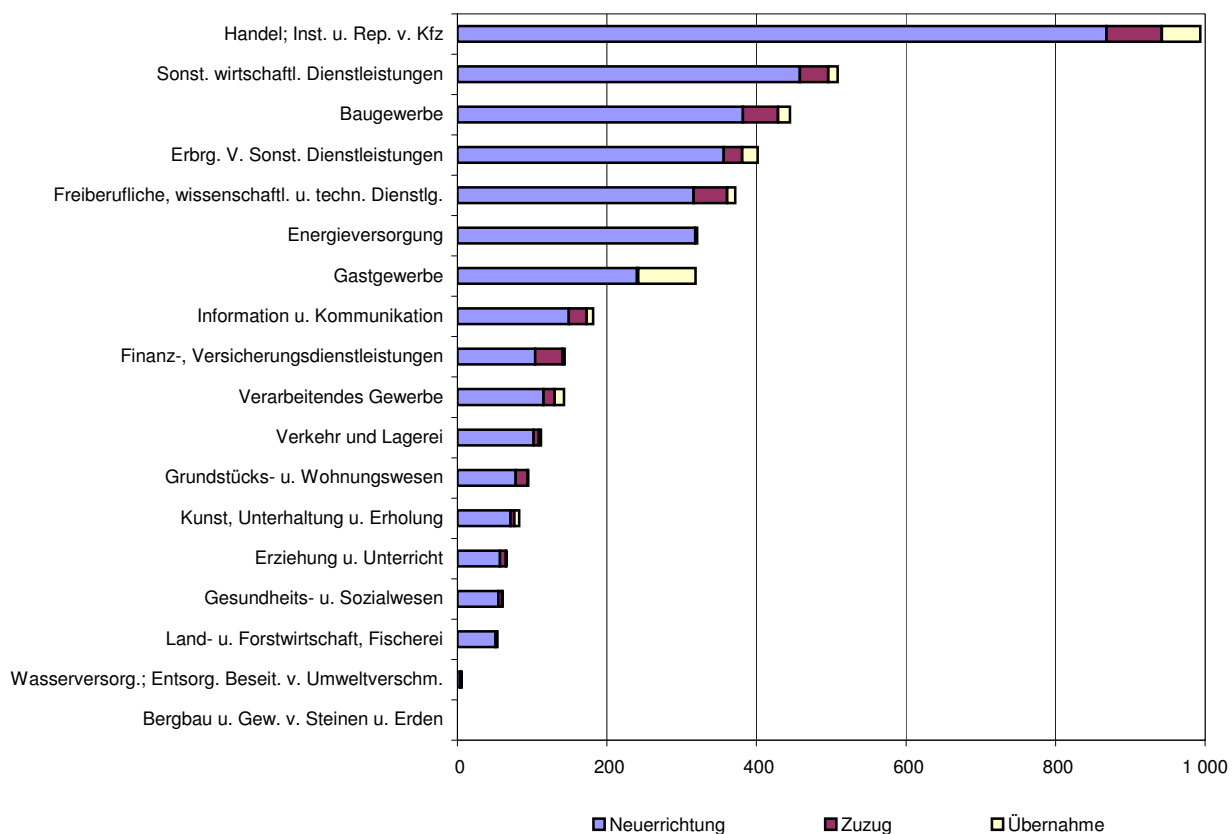
2. Gewerbeanmeldungen nach Wirtschaftszweigen im März 2010

WZ 2008	Wirtschaftszweig	Anmeldungen				Veränderung zum Vormonat			
		ins- gesamt	davon			ins- gesamt	davon		
			Neuer- richtung	Zuzug	Über- nahme		Neuer- richtung	Zuzug	Über- nahme
		Anzahl				%			
A	Land- u. Forstwirtschaft, Fischerei	54	51	3	-	74,2	82,1	50,0	X
B	Bergbau u. Gew. v. Steinen u. Erden	-	-	-	-	X	X	-	-
C	Verarbeitendes Gewerbe	143	115	15	13	26,5	23,7	25,0	62,5
	darunter								
10	Herst. v. Nahrungs- u. Futtermitteln	27	25	-	2	58,8	92,3	X	- 33,3
11	Getränkeherstellung	4	4	-	-	X	X	-	-
13	Herst. v. Textilien	3	2	1	-	- 50,0	- 66,7	X	-
14	Herst. v. Bekleidung	8	7	-	1	X	X	-	X
16	Herst. v. Holz-, Flecht-, Korb- u. Korkwaren (ohne Möbel)	4	3	1	-	X	X	X	-
18	Herst. v. Druckerzgn; Vervielf. v. Ton-, Bild- und Datenträgern	8	7	-	1	100,0	75,0	-	X
25	Herst. v. Metallerzeugnissen	19	17	2	-	5,6	30,8	- 33,3	X
26	Herst. v. Datenverarb., elektr. u. opt. Erzeugnissen	6	3	2	1	100,0	50,0	100,0	X
27	Herst. v. elektr. Ausrüstungen	3	3	-	-	50,0	50,0	-	-
28	Maschinenbau	6	5	1	-	20,0	25,0	-	-
29	Herst. v. Kraftwagen u. Kraftwagenteilen	1	1	-	-	X	X	-	-
31	Herst. v. Möbeln	3	1	1	1	-	- 66,7	X	X
D	Energieversorgung	321	318	-	3	81,4	81,7	X	200,0
E	Wasserversorgung; Entsorg. Beseit. v. Umweltverschm.	6	4	1	1	200,0	100,0	X	X
F	Baugewerbe	445	382	47	16	39,9	41,0	67,9	- 15,8
G	Handel; Inst. u. Rep. v. Kfz	994	868	74	52	23,6	30,5	13,8	- 29,7
	darunter								
45	Kfz-Handel; Inst. u. Rep. v. Kfz	134	120	10	4	27,6	31,9	11,1	- 20,0
46	Handelsvermittlung u. Großhandel (ohne Kfz)	216	180	33	3	17,4	17,6	37,5	- 57,1
47	Einzelhandel (ohne Kfz)	644	568	31	45	25,0	34,9	- 3,1	- 27,4
H	Verkehr und Lagerei	112	102	7	3	15,5	24,4	- 12,5	- 57,1
	darunter								
49	Landverkehr und Transport in Rohrfernleitg.	74	69	2	3	21,3	32,7	- 50,0	- 40,0
53	Post-, Kurier- und Expressdienste	25	22	3	-	-	- 4,3	50,0	-
I	Gastgewerbe	319	240	2	77	17,3	20,6	-	8,5
55	Beherbergung	29	20	-	9	20,8	5,3	-	80,0
56	Gastronomie	290	220	2	68	16,9	22,2	-	3,0
J	Information u. Kommunikation	182	149	24	9	18,2	16,4	14,3	80,0
	darunter								
58	Verlagswesen	7	7	-	-	- 12,5	-	X	-
61	Telekommunikation	19	16	-	3	11,8	33,3	X	- 25,0
62	Erbrg. v. Dienstl. d. Informationstechnologie	137	112	20	5	31,7	30,2	17,6	400,0
63	Informationsdienstleistungen	13	9	3	1	- 23,5	- 40,0	50,0	X
K	Finanz-, Versicherungsdienstleistungen	144	104	37	3	2,9	- 13,3	94,7	200,0
	darunter								
66	Mit Finanz- u. Versicherungsdienstl. verbundene Tätigkeiten	126	93	32	1	-	- 12,3	68,4	-
L	Grundstücks- u. Wohnungswesen	95	78	16	1	46,2	69,6	23,1	- 83,3
M	Freiberufliche, wissenschaftl. u. techn. Dienstl.	372	316	45	11	17,0	13,7	50,0	10,0
	darunter								
70	Verw. u. Führung v. Unternehmen; Unternehmensberatung	78	64	10	4	39,3	28,0	150,0	100,0
73	Werbung u. Marktforschung	127	111	14	2	17,6	19,4	40,0	- 60,0
N	Sonst. wirtschaftl. Dienstleistungen	509	458	38	13	29,5	28,3	35,7	62,5
	darunter								
77	Verm. v. beweglichen Sachen	23	18	4	1	35,3	28,6	100,0	-
78	Verm. u. Überlassung v. Arbeitskräften	24	21	1	2	118,2	133,3	-	100,0
79	Reisebüros, -veranstalter u. sonst. Reservierungsdienstl.	24	19	3	2	41,2	35,7	200,0	-
81	Gebäudebetreuung; Garten- und Landschaftsbau	256	235	15	6	41,4	41,6	25,0	100,0
P	Erziehung u. Unterricht	66	57	8	1	- 1,5	5,6	-	- 80,0
Q	Gesundheits- u. Sozialwesen	61	55	5	1	- 7,6	- 9,8	25,0	-
R	Kunst, Unterhaltung u. Erholung	83	71	5	7	16,9	24,6	- 28,6	-
S	Erbrg. V. Sonst. Dienstleistungen	402	356	25	21	31,8	30,4	25,0	75,0
	Sonstige Tätigkeiten	-	-	-	-	-	-	-	-
I n s g e s a m t		4 308	3 724	352	232	26,9	28,9	31,3	- 1,7

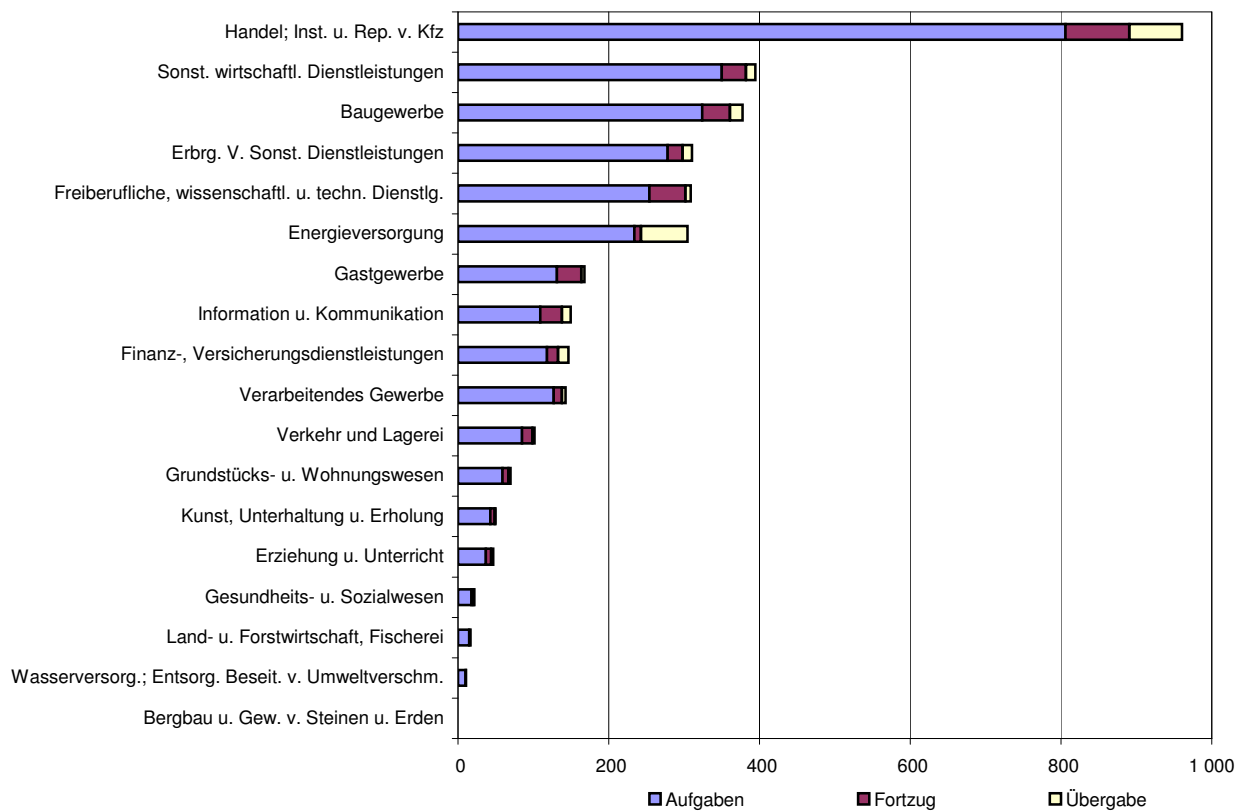
3. Gewerbeabmeldungen nach Wirtschaftszweigen im März 2010

WZ 2008	Wirtschaftszweig	Abmeldungen				Veränderung zum Vormonat			
		ins- gesamt	davon			ins- gesamt	davon		
			Aufgabe	Fortzug	Über- gabe		Aufgabe	Fortzug	Über- gabe
Anzahl				%					
A	Land- u. Forstwirtschaft, Fischerei	22	18	3	1	10,0	- 5,3	200,0	X
B	Bergbau u. Gew. v. Steinen u. Erden	-	-	-	-	X	X	-	-
C	Verarbeitendes Gewerbe	147	118	15	14	28,9	37,2	- 11,8	27,3
darunter									
10	Herst. v. Nahrungs- u. Futtermitteln	24	20	2	2	41,2	42,9	100,0	-
11	Getränkeherstellung	5	4	-	1	X	X	-	X
13	Herst. v. Textilien	1	1	-	-	X	X	-	-
14	Herst. v. Bekleidung	8	7	1	-	- 42,9	- 46,2	-	-
16	Herst. v. Holz-, Flecht-, Korb- u. Korkwaren (ohne Möbel)	7	5	1	1	133,3	150,0	X	-
18	Herst. v. Druckerzgn; Vervielf. v. Ton-, Bild- und Datenträgern	11	8	1	2	83,3	100,0	-	100,0
25	Herst. v. Metallerzeugnissen	19	17	2	-	- 20,8	6,3	- 60,0	X
26	Herst. v. Datenverarb., elektr. u. opt. Erzeugnissen	1	1	-	-	-	X	-	X
27	Herst. v. elektr. Ausrüstungen	2	1	1	-	X	X	X	-
28	Maschinenbau	7	6	-	1	X	X	-	X
29	Herst. v. Kraftwagen u. Kraftwagenteilen	2	2	-	-	100,0	100,0	-	-
31	Herst. v. Möbeln	4	2	1	1	33,3	- 33,3	X	X
D	Energieversorgung	17	15	-	2	- 32,0	- 25,0	X	- 33,3
E	Wasserversorgung; Entsorg. Beseit. v. Umweltverschm.	11	10	1	-	175,0	150,0	X	-
F	Baugewerbe	378	324	37	17	36,5	34,4	60,9	30,8
G	Handel; Inst. u. Rep. v. Kfz	961	806	85	70	20,4	22,7	41,7	- 13,6
darunter									
45	Kfz-Handel; Inst. u. Rep. v. Kfz	117	99	9	9	15,8	11,2	12,5	125,0
46	Handelsvermittlung u. Großhandel (ohne Kfz)	233	191	34	8	34,7	26,5	126,7	14,3
47	Einzelhandel (ohne Kfz)	611	516	42	53	16,6	23,7	13,5	- 24,3
H	Verkehr und Lagerei	143	127	11	5	31,2	39,6	22,2	- 44,4
darunter									
49	Landverkehr und Transport in Rohrfernleitg.	81	72	6	3	30,6	41,2	50,0	- 57,1
53	Post-, Kurier- und Expressdienste	34	29	4	1	3,0	-	-	X
I	Gastgewerbe	305	234	9	62	8,2	2,2	125,0	26,5
55	Beherbergung	28	20	1	7	75,0	66,7	X	75,0
56	Gastronomie	277	214	8	55	4,1	- 1,4	100,0	22,2
J	Information u. Kommunikation	150	109	29	12	29,3	14,7	81,3	140,0
darunter									
58	Verlagswesen	9	6	2	1	350,0	200,0	X	X
61	Telekommunikation	14	10	-	4	-	- 9,1	-	33,3
62	Erbrg. v. Dienstl. d. Informationstechnologie	103	71	26	6	21,2	4,4	73,3	200,0
63	Informationsdienstleistungen	14	13	-	1	133,3	160,0	X	X
K	Finanz-, Versicherungsdienstleistungen	168	131	33	4	24,4	22,4	32,0	33,3
darunter									
66	Mit Finanz- u. Versicherungsdienstl. verbundene Tätigkeiten	160	127	29	4	28,0	27,0	31,8	33,3
L	Grundstücks- u. Wohnungswesen	102	85	14	3	59,4	80,9	7,7	- 25,0
M	Freiberufliche, wissenschaftl. u. techn. Dienstl.	309	254	48	7	28,2	26,4	60,0	- 30,0
darunter									
70	Verw. u. Führung v. Unternehmen; Unternehmensberatung	59	47	9	3	51,3	46,9	28,6	X
73	Werbung u. Marktforschung	125	105	19	1	27,6	18,0	280,0	- 75,0
N	Sonst. wirtschaftl. Dienstleistungen	395	350	32	13	21,9	30,1	- 8,6	- 35,0
darunter									
77	Verm. v. beweglichen Sachen	26	25	-	1	73,3	127,3	X	- 66,7
78	Verm. u. Überlassung v. Arbeitskräften	12	11	1	-	20,0	22,2	-	-
79	Reisebüros, -veranstalter u. sonst. Reservierungsdienstl.	15	11	3	1	36,4	83,3	-	- 50,0
81	Gebäudebetreuung; Garten- und Landschaftsbau	163	145	11	7	14,0	16,9	10,0	- 22,2
P	Erziehung u. Unterricht	47	37	7	3	30,6	19,4	133,3	50,0
Q	Gesundheits- u. Sozialwesen	50	43	6	1	- 2,0	- 12,2	200,0	X
R	Kunst, Unterhaltung u. Erholung	70	59	8	3	27,3	34,1	100,0	- 57,1
S	Erbrg. V. Sonst. Dienstleistungen	311	278	20	13	30,1	33,7	17,6	- 7,1
Sonstige Tätigkeiten									
		-	-	-	-	-	-	-	-
I n s g e s a m t		3 586	2 998	358	230	24,0	25,0	37,2	- 0,4

4. Gewerbeanmeldungen nach WZ-Abschnitten im März 2010



5. Gewerbeabmeldungen nach WZ-Abschnitten im März 2010



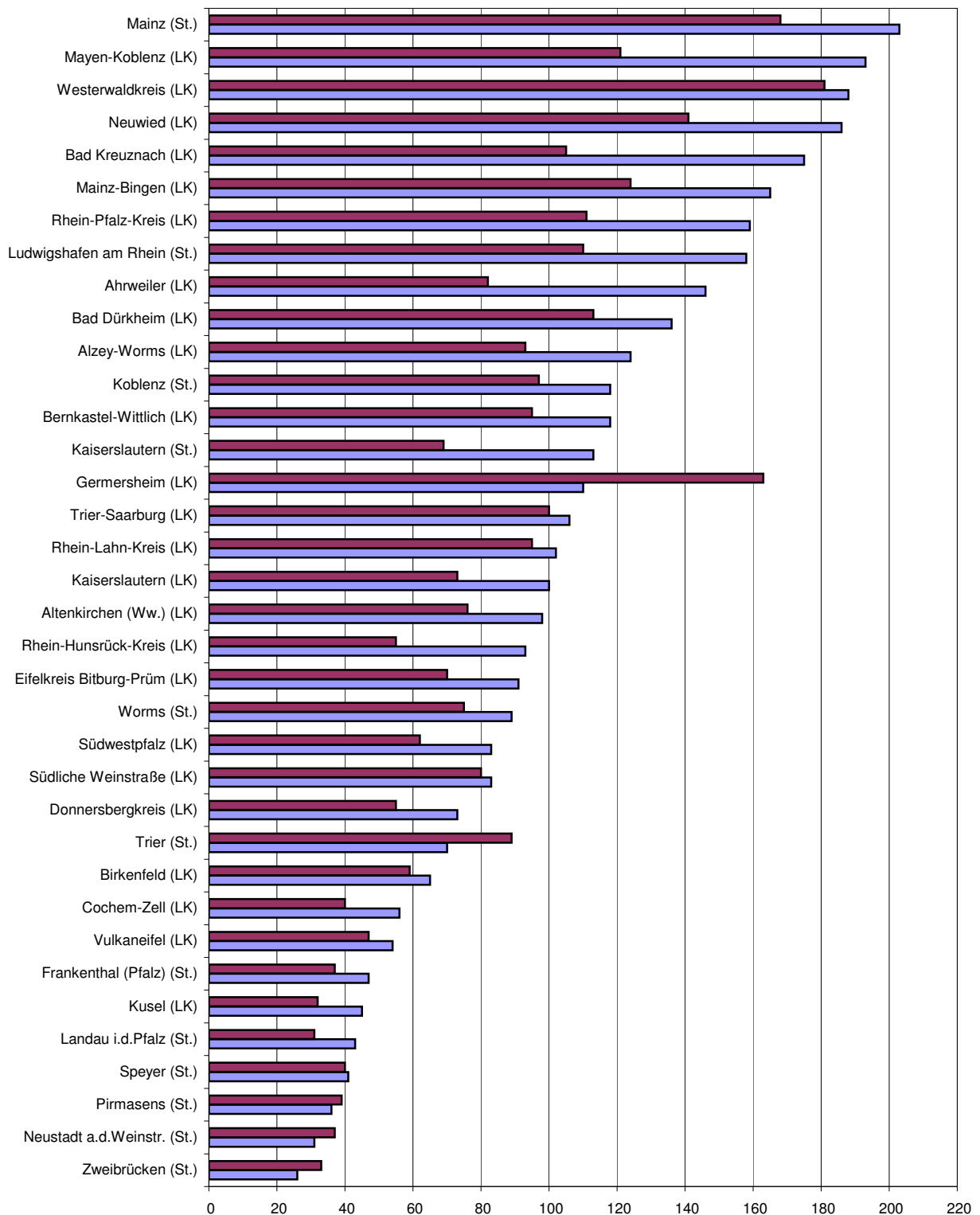
6. Gewerbebeanmeldungen nach Verwaltungsbezirken im März 2010

Verwaltungsbereich	Anmeldungen				Veränderung zum Vormonat			
	ins- gesamt	davon			ins- gesamt	davon		
		Neuer- richtung	Zuzug	Über- nahme		Neuer- richtung	Zuzug	Über- nahme
Anzahl				%				
Kreisfreie Stadt								
Koblenz	151	118	16	17	60,6	57,3	128,6	41,7
Landkreise								
Ahrweiler	162	146	11	5	58,8	55,3	83,3	150,0
Altenkirchen (Ww.)	111	98	7	6	- 0,9	- 2,0	- 12,5	50,0
Bad Kreuznach	202	175	15	12	42,3	37,8	114,3	50,0
Birkenfeld	77	65	7	5	30,5	18,2	X	66,7
Cochem-Zell	66	56	5	5	22,2	21,7	150,0	- 16,7
Mayen-Koblenz	219	193	21	5	21,7	27,8	23,5	- 58,3
Neuwied	210	186	17	7	34,6	38,8	6,3	16,7
Rhein-Hunsrück-Kreis	98	93	2	3	12,6	19,2	- 66,7	-
Rhein-Lahn-Kreis	109	102	4	3	- 3,5	3,0	- 42,9	- 57,1
Westerwaldkreis	202	188	10	4	23,9	26,2	- 9,1	33,3
Kreisfreie Stadt								
Trier	89	70	7	12	18,7	18,6	16,7	20,0
Landkreise								
Bernkastel-Wittlich	133	118	7	8	47,8	63,9	- 41,7	33,3
Eifelkreis Bittburg-Prüm	104	91	5	8	30,0	24,7	-	300,0
Vulkaneifel	69	54	7	8	11,3	1,9	133,3	33,3
Trier-Saarburg	121	106	7	8	57,1	53,6	133,3	60,0
Kreisfreie Städte								
Frankenthal (Pfalz)	56	47	3	6	36,6	42,4	200,0	- 14,3
Kaiserslautern	127	113	8	6	21,0	18,9	100,0	-
Landau in der Pfalz	46	43	1	2	109,1	126,3	- 66,7	X
Ludwigshafen am Rhein	166	158	8	-	18,6	30,6	-	X
Mainz	251	203	27	21	19,5	31,0	-	- 25,0
Neustadt an der Weinstraße	41	31	6	4	- 16,3	- 11,4	- 14,3	- 42,9
Pirmasens	40	36	2	2	66,7	56,5	100,0	X
Speyer	57	41	12	4	18,8	- 8,9	X	300,0
Worms	103	89	6	8	4,0	12,7	50,0	- 50,0
Zweibrücken	32	26	2	4	- 3,0	18,2	- 71,4	-
Landkreise								
Alzey-Worms	146	124	11	11	25,9	34,8	- 21,4	10,0
Bad Dürkheim	169	136	24	9	76,0	70,0	166,7	28,6
Donnersbergkreis	79	73	3	3	29,5	35,2	- 40,0	50,0
Germersheim	137	110	20	7	33,0	20,9	233,3	16,7
Kaiserslautern	105	100	3	2	47,9	72,4	- 62,5	- 60,0
Kusel	51	45	3	3	10,9	12,5	-	-
Südliche Weinstraße	99	83	11	5	-	- 6,7	83,3	25,0
Rhein-Pfalz-Kreis	183	159	18	6	29,8	35,9	80,0	- 57,1
Mainz-Bingen	207	165	33	9	11,3	5,1	57,1	12,5
Südwestpfalz	90	83	3	4	55,2	62,7	- 40,0	100,0
Rheinland-Pfalz	4 308	3 724	352	232	26,9	28,9	31,3	- 1,7
Kreisfreie Städte	1 159	975	98	86	23,3	28,1	27,3	- 15,7
Landkreise	3 149	2 749	254	146	28,3	29,1	33,0	9,0
Industrie- und Handelskammer								
Kammerbezirk Koblenz	1 607	1 420	115	72	27,3	28,2	30,7	9,1
Kammerbezirk Trier	516	439	33	44	34,4	34,7	13,8	51,7
Kammerbezirk Rheinhessen	707	581	77	49	15,7	20,3	16,7	- 21,0
Kammerbezirk Pfalz	1 478	1 284	127	67	30,0	32,0	49,4	- 15,2

7. Gewerbeabmeldungen nach Verwaltungsbezirken im März 2010

Verwaltungsbereich	Abmeldungen				Veränderung zum Vormonat			
	ins-gesamt	davon			ins-gesamt	davon		
		Aufgabe	Fortzug	Über-gabe		Aufgabe	Fortzug	Über-gabe
	Anzahl				%			
Kreisfreie Stadt								
Koblenz	127	97	16	14	33,7	21,3	128,6	75,0
Landkreise								
Ahrweiler	102	82	16	4	30,8	17,1	300,0	-
Altenkirchen (Ww.)	94	76	13	5	11,9	15,2	8,3	- 16,7
Bad Kreuznach	136	105	14	17	15,3	7,1	7,7	142,9
Birkenfeld	70	59	4	7	52,2	59,5	100,0	-
Cochem-Zell	46	40	3	3	15,0	25,0	200,0	- 57,1
Mayen-Koblenz	149	121	23	5	4,9	- 1,6	283,3	- 61,5
Neuwied	162	141	10	11	5,2	9,3	- 16,7	- 15,4
Rhein-Hunsrück-Kreis	61	55	4	2	- 9,0	5,8	- 60,0	- 60,0
Rhein-Lahn-Kreis	110	95	8	7	12,2	10,5	33,3	16,7
Westerwaldkreis	204	181	18	5	22,9	31,2	- 5,3	- 44,4
Kreisfreie Stadt								
Trier	112	89	5	18	83,6	71,2	150,0	157,1
Landkreise								
Bernkastel-Wittlich	114	95	11	8	67,6	66,7	120,0	33,3
Eifelkreis Bitburg-Prüm	87	70	9	8	97,7	94,4	125,0	100,0
Vulkaneifel	62	47	12	3	82,4	74,1	140,0	50,0
Trier-Saarburg	110	100	5	5	37,5	47,1	- 16,7	- 16,7
Kreisfreie Städte								
Frankenthal (Pfalz)	43	37	3	3	10,3	19,4	- 25,0	- 25,0
Kaiserslautern	76	69	6	1	- 7,3	-	50,0	- 88,9
Landau in der Pfalz	33	31	2	-	3,1	29,2	- 60,0	X
Ludwigshafen am Rhein	116	110	6	-	- 16,5	- 14,7	200,0	X
Mainz	222	168	22	32	24,0	17,5	46,7	52,4
Neustadt an der Weinstraße	50	37	7	6	51,5	76,2	-	20,0
Pirmasens	39	39	-	-	- 11,4	2,6	X	-
Speyer	55	40	9	6	61,8	53,8	200,0	20,0
Worms	87	75	5	7	20,8	23,0	-	16,7
Zweibrücken	40	33	3	4	33,3	26,9	X	-
Landkreise								
Alzey-Worms	118	93	17	8	20,4	24,0	13,3	-
Bad Dürkheim	146	113	27	6	55,3	59,2	170,0	- 53,8
Donnersbergkreis	61	55	4	2	7,0	7,8	-	-
Germersheim	191	163	18	10	109,9	106,3	125,0	150,0
Kaiserslautern	85	73	7	5	14,9	19,7	-	- 16,7
Kusel	36	32	3	1	5,9	3,2	200,0	- 50,0
Südliche Weinstraße	91	80	7	4	62,5	60,0	133,3	33,3
Rhein-Pfalz-Kreis	133	111	18	4	14,7	18,1	12,5	- 33,3
Mainz-Bingen	150	124	20	6	4,9	13,8	- 16,7	- 40,0
Südwestpfalz	68	62	3	3	- 1,4	5,1	- 62,5	50,0
Rheinland-Pfalz	3 586	2 998	358	230	24,0	25,0	37,2	- 0,4
Kreisfreie Städte	1 000	825	84	91	19,0	17,9	40,0	13,8
Landkreise	2 586	2 173	274	139	26,1	27,9	36,3	- 7,9
Industrie- und Handelskammer								
Kammerbezirk Koblenz	1 261	1 052	129	80	15,9	15,5	40,2	- 5,9
Kammerbezirk Trier	485	401	42	42	69,0	67,1	90,9	68,0
Kammerbezirk Rheinhessen	577	460	64	53	17,3	18,6	8,5	17,8
Kammerbezirk Pfalz	1 263	1 085	123	55	23,3	26,2	39,8	- 27,6

8. Neuerrichtungen und Aufgaben nach Kreisen im März 2010



LK = Landkreis
St. = kreisfreie Stadt

■ Neuerrichtungen ■ Aufgaben

9. Neugründungen, sowie Gewerbetreibende nach Wirtschaftszweigen im März 2010

WZ 2008	Wirtschaftszweig	Neugründungen						Gewerbetreibende	
		ins- gesamt	Betriebsgründungen			sonstige Neugründ.		ins- gesamt	dar.: weiblich
			ins- gesamt	Haupt- nieder- lassung	Zweignie- derlassung unselbst. Zweigstelle	ins- gesamt	dar.: Neben- erwerb		
A	Land- u. Forstwirtschaft, Fischerei	51	3	3	-	48	32	53	9
B	Bergbau u. Gew. v. Steinen u. Erden	-	-	-	-	-	-	-	-
C	Verarbeitendes Gewerbe	113	49	24	25	64	41	129	31
darunter									
10	Herst. v. Nahrungs- u. Futtermitteln	25	18	1	17	7	4	26	6
11	Getränkeherstellung	2	1	1	-	1	-	3	1
13	Herst. v. Textilien	2	1	-	1	1	1	5	-
14	Herst. v. Bekleidung	7	-	-	-	7	6	7	4
16	Herst. v. Holz-, Flecht-, Korb- u. Korkwaren (ohne Möbel)	3	1	1	-	2	-	4	1
18	Herst. v. Druckerzgn; Vervielf. v. Ton-, Bild- und Datenträgern	7	2	1	1	5	4	9	1
25	Herst. v. Metallerzeugnissen	17	9	8	1	8	4	20	2
26	Herst. v. Datenverarb., elektr. u. opt. Erzeugnissen	3	-	-	-	3	-	3	-
27	Herst. v. elektr. Ausrüstungen	3	-	-	-	3	3	3	-
28	Maschinenbau	5	3	2	1	2	1	7	-
29	Herst. v. Kraftwagen u. Kraftwagenteilen	1	1	-	1	-	-	1	-
31	Herst. v. Möbeln	1	-	-	-	1	-	1	-
D	Energieversorgung	318	17	16	1	301	240	393	85
E	Wasserversorgung; Entsorg. Beseit. v. Umweltverschm.	3	1	-	1	2	1	3	1
F	Baugewerbe	382	81	70	11	301	49	421	23
G	Handel; Inst. u. Rep. v. Kfz	863	168	72	96	695	368	963	284
darunter									
45	Kfz-Handel; Inst. u. Rep. v. Kfz	119	25	15	10	94	39	136	16
46	Handelsvermittlung u. Großhandel (ohne Kfz)	180	19	13	6	161	63	193	39
47	Einzelhandel (ohne Kfz)	564	124	44	80	440	266	634	229
H	Verkehr und Lagerei	99	18	11	7	81	21	102	23
darunter									
49	Landverkehr und Transport in Rohrfernleitg.	69	13	9	4	56	11	70	13
53	Post-, Kurier- und Expressdienste	20	2	1	1	18	8	23	8
I	Gastgewerbe	240	74	60	14	166	39	263	93
55	Beherbergung	20	6	6	-	14	7	24	12
56	Gastronomie	220	68	54	14	152	32	239	81
J	Information u. Kommunikation	149	27	17	10	122	76	161	28
darunter									
58	Verlagswesen	7	3	3	-	4	2	7	2
61	Telekommunikation	16	8	2	6	8	2	16	5
62	Erbrg. v. Dienstl. d. Informationstechnologie	112	15	12	3	97	63	122	17
63	Informationsdienstleistungen	9	1	-	1	8	5	10	2
K	Finanz-, Versicherungsdienstleistungen	104	24	15	9	80	30	112	29
darunter									
66	Mit Finanz- u. Versicherungsdienstl. verbundene Tätigkeiten	93	15	7	8	78	28	96	25
L	Grundstücks- u. Wohnungswesen	78	15	14	1	63	23	93	31
M	Freiberufliche, wissenschaftl. u. techn. Dienstlg.	314	62	50	12	252	148	343	127
darunter									
70	Verw. u. Führung v. Unternehmen; Unternehmensberatung	63	24	22	2	39	17	75	17
73	Werbung u. Marktforschung	111	8	7	1	103	72	118	67
N	Sonst. wirtschaftl. Dienstleistungen	458	61	35	26	397	189	481	127
darunter									
77	Verm. v. beweglichen Sachen	18	3	1	2	15	13	22	5
78	Verm. u. Überlassung v. Arbeitskräften	21	9	4	5	12	5	21	6
79	Reisebüros, -veranstalter u. sonst. Reservierungsdienstl.	19	4	4	-	15	9	20	7
81	Gebäudebetreuung; Garten- und Landschaftsbau	235	13	12	1	222	94	242	48
P	Erziehung u. Unterricht	57	7	2	5	50	34	61	30
Q	Gesundheits- u. Sozialwesen	54	8	4	4	46	20	60	41
R	Kunst, Unterhaltung u. Erholung	71	18	8	10	53	33	90	25
S	Erbrg. V. Sonst. Dienstleistungen	356	21	14	7	335	179	359	260
Sonstige Tätigkeiten									
		-	-	-	-	-	-	-	-
Insgesamt		3 710	654	415	239	3 056	1 523	4 087	1 247

10. Vollständige Aufgaben, sowie Gewerbetreibende nach Wirtschaftszweigen im März 2010

WZ 2008	Wirtschaftszweig	Vollständige Aufgaben						Gewerbetreibende	
		ins- gesamt	Betriebsaufgaben			sonstige Stillleg.		ins- gesamt	dar.: weiblich
			ins- gesamt	Haupt- nieder- lassung	Zweignie- derlassung unselbst. Zweigstelle	ins- gesamt	dar.: Neben- erwerb		
A	Land- u. Forstwirtschaft, Fischerei	18	2	2	-	16	4	29	9
B	Bergbau u. Gew. v. Steinen u. Erden	-	-	-	-	-	-	-	-
C	Verarbeitendes Gewerbe	118	48	33	15	70	30	133	25
darunter									
10	Herst. v. Nahrungs- u. Futtermitteln	20	12	6	6	8	3	21	2
11	Getränkeherstellung	4	4	4	-	-	-	7	-
13	Herst. v. Textilien	1	-	-	-	1	1	1	1
14	Herst. v. Bekleidung	7	-	-	-	7	3	7	7
16	Herst. v. Holz-, Flecht-, Korb- u. Korkwaren (ohne Möbel)	5	1	1	-	4	1	5	1
18	Herst. v. Druckerzgn; Vervielf. v. Ton-, Bild- und Datenträgern	8	4	2	2	4	1	8	-
25	Herst. v. Metallserzeugnissen	17	3	2	1	14	8	18	-
26	Herst. v. Datenverarb., elektr. u. opt. Erzeugnissen	1	-	-	-	1	1	1	1
27	Herst. v. elektr. Ausrüstungen	1	-	-	-	1	1	1	1
28	Maschinenbau	6	5	2	3	1	-	8	-
29	Herst. v. Kraftwagen u. Kraftwagenteilen	2	2	2	-	-	-	2	1
31	Herst. v. Möbeln	2	1	1	-	1	1	3	-
D	Energieversorgung	15	3	2	1	12	10	21	6
E	Wasserversorgung; Entsorg. Beseit. v. Umweltverschm.	9	5	1	4	4	1	15	-
F	Baugewerbe	324	65	55	10	259	49	350	26
G	Handel; Inst. u. Rep. v. Kfz	799	170	89	81	629	259	874	309
darunter									
45	Kfz-Handel; Inst. u. Rep. v. Kfz	98	17	14	3	81	28	103	16
46	Handelsvermittlung u. Großhandel (ohne Kfz)	189	34	23	11	155	44	196	63
47	Einzelhandel (ohne Kfz)	512	119	52	67	393	187	575	230
H	Verkehr und Lagerei	127	35	21	14	92	31	135	29
darunter									
49	Landverkehr und Transport in Rohrfernleitg.	72	20	15	5	52	17	76	14
53	Post-, Kurier- und Expressdienste	29	6	2	4	23	7	35	12
I	Gastgewerbe	233	55	45	10	178	24	241	85
55	Beherbergung	20	4	3	1	16	3	21	11
56	Gastronomie	213	51	42	9	162	21	220	74
J	Information u. Kommunikation	109	23	15	8	86	43	117	20
darunter									
58	Verlagswesen	6	3	3	-	3	2	8	1
61	Telekommunikation	10	4	-	4	6	2	10	1
62	Erbrg. v. Dienstl. d. Informationstechnologie	71	11	9	2	60	30	76	13
63	Informationsdienstleistungen	13	4	2	2	9	4	14	3
K	Finanz-, Versicherungsdienstleistungen	131	14	9	5	117	33	132	29
darunter									
66	Mit Finanz- u. Versicherungsdienstl. verbundene Tätigkeiten	127	11	7	4	116	33	128	29
L	Grundstücks- u. Wohnungswesen	85	42	39	3	43	11	120	22
M	Freiberufliche, wissenschaftl. u. techn. Dienstl.	254	57	46	11	197	85	288	99
darunter									
70	Verw. u. Führung v. Unternehmen; Unternehmensberatung	47	19	13	6	28	8	64	11
73	Werbung u. Marktforschung	105	12	11	1	93	44	111	56
N	Sonst. wirtschaftl. Dienstleistungen	350	53	34	19	297	122	376	120
darunter									
77	Verm. v. beweglichen Sachen	25	10	8	2	15	6	31	8
78	Verm. u. Überlassung v. Arbeitskräften	11	6	5	1	5	3	16	2
79	Reisebüros, -veranstalter u. sonst. Reservierungsdienstl.	11	1	-	1	10	5	13	1
81	Gebäudebetreuung; Garten- und Landschaftsbau	145	11	10	1	134	44	149	35
P	Erziehung u. Unterricht	37	5	4	1	32	17	39	16
Q	Gesundheits- u. Sozialwesen	42	4	4	-	38	16	43	37
R	Kunst, Unterhaltung u. Erholung	59	19	7	12	40	11	61	13
S	Erbrg. V. Sonst. Dienstleistungen	278	27	19	8	251	110	287	178
Sonstige Tätigkeiten									
		-	-	-	-	-	-	-	-
Insgesamt		2 988	627	425	202	2 361	856	3 261	1 023

11. Neugründungen, sowie Gewerbetreibende nach Art der Niederlassung, Rechtsform, Einzelunternehmen
nach Geschlecht und Staatsangehörigkeit im März 2010

Rechtsform Geschlecht Staatsangehörigkeit	Neugründungen						Gewerbetreibende	
	ins- gesamt	Betriebsgründungen			sonstige Neugründ.		ins- gesamt	dar.: weiblich
		ins- gesamt	Haupt- nieder- lassung	Zweignie- derl./unselb- ständige Zweigstelle	ins- gesamt	dar.: Neben- erwerb		
Anzahl								
Insgesamt	3 710	654	415	239	3 056	1 523	4 087	1 247
nach der Rechtsform des Unternehmens								
Einzelunternehmen	3 119	189	118	71	2 930	1 397	3 119	1 058
Offene Handelsgesellschaft	4	4	3	1	-	-	9	2
Kommanditgesellschaft	4	3	2	1	1	1	4	-
Gesellschaft mit beschränkter Haftung & Co.KG	50	50	34	16	-	-	78	8
Gesellschaft des bürgerlichen Rechts	202	99	95	4	103	103	456	116
Aktiengesellschaft	8	8	1	7	-	-	-	-
Gesellschaft mit beschränkter Haftung	295	274	159	115	21	21	398	61
Genossenschaft	-	-	-	-	-	-	-	-
Eingetragener Verein	1	1	1	-	-	-	1	-
Private Company Ltd	16	16	1	15	-	-	16	2
Sonstige Rechtsformen	11	10	1	9	1	1	6	-

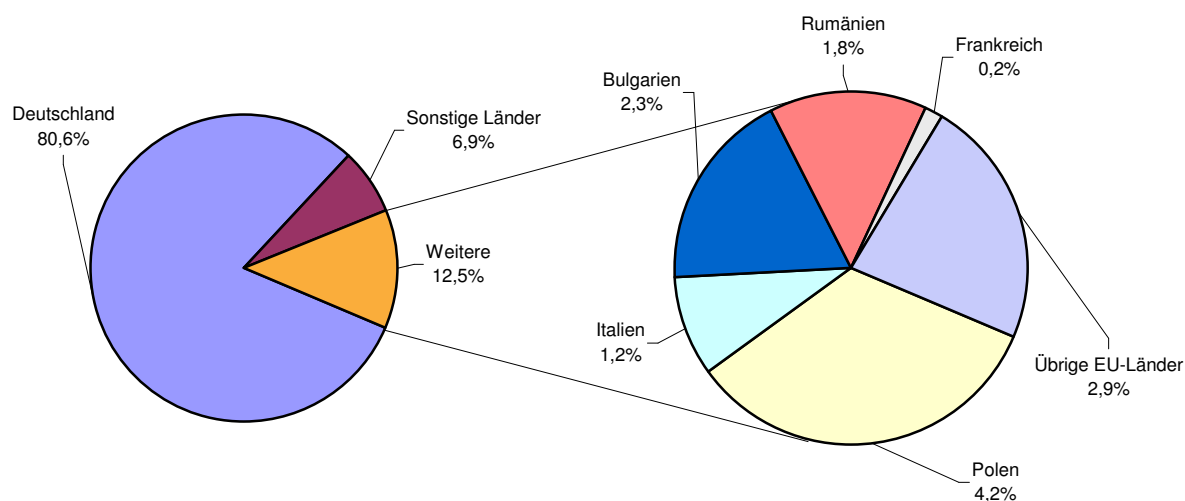
Einzelunternehmer/-innen nach Geschlecht

weiblich	1 058	61	41	20	997	530	X	X
männlich	2 061	128	77	51	1 933	867	X	X

Einzelunternehmer/-innen nach ausgewählter Staatsangehörigkeit

Insgesamt	3 119	189	118	71	2 930	1 397	3 119	1 058
Deutschland	2 513	157	92	65	2 356	1 290	2 513	874
EU-Länder	390	16	15	1	374	44	390	118
Polen	131	4	4	-	127	14	131	40
Italien	36	2	2	-	34	11	36	7
Bulgarien	71	1	1	-	70	6	71	20
Rumänien	57	1	1	-	56	-	57	28
Frankreich	6	2	1	1	4	-	6	1
Übrige EU-Länder	89	6	6	-	83	13	89	22
Sonstige Länder	216	16	11	5	200	63	216	66

12. Neugründungen nach ausgewählten Staatsangehörigkeiten von Einzelunternehmern/-innen im März 2010



13. Vollständige Aufgaben, sowie Gewerbetreibende nach Art der Niederlassung, Rechtsform, Einzelunternehmen nach Geschlecht und Staatsangehörigkeit im März 2010

Rechtsform Geschlecht Staatsangehörigkeit	Vollständige Aufgaben						Gewerbetreibende	
	ins- gesamt	Betriebsaufgaben			sonstige Stillleg.		ins- gesamt	dar.: weiblich
		ins- gesamt	Haupt- nieder- lassung	Zweignie- derl./unselb- ständige Zweigstelle	ins- gesamt	dar.: Neben- erwerb		
	Anzahl							
Insgesamt	2 988	627	425	202	2 361	856	3 261	1 023
nach der Rechtsform des Unternehmens								
Einzelunternehmen	2 522	216	150	66	2 306	801	2 522	927
Offene Handelsgesellschaft	10	10	9	1	-	-	31	7
Kommanditgesellschaft	4	4	3	1	-	-	5	1
Gesellschaft mit beschränkter Haftung & Co.KG	31	31	14	17	-	-	50	3
Gesellschaft des bürgerlichen Rechts	114	69	67	2	45	45	223	37
Aktiengesellschaft	8	8	2	6	-	-	-	-
Gesellschaft mit beschränkter Haftung	256	247	161	86	9	9	382	35
Genossenschaft	1	1	1	-	-	-	2	2
Eingetragener Verein	5	5	4	1	-	-	9	2
Private Company Ltd	24	23	6	17	1	1	27	7
Sonstige Rechtsformen	13	13	8	5	-	-	10	2

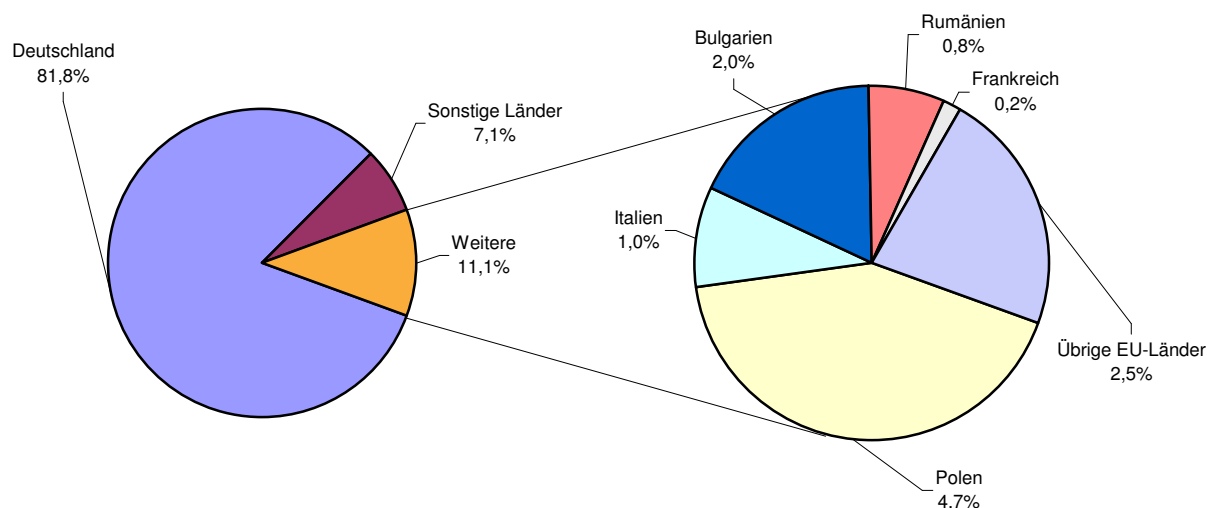
Einzelunternehmer/-innen nach Geschlecht

weiblich	927	70	57	13	857	348	X	X
männlich	1 595	146	93	53	1 449	453	X	X

Einzelunternehmer/-innen nach ausgewählter Staatsangehörigkeit

Insgesamt	2 522	216	150	66	2 306	801	2 522	927
Deutschland	2 064	190	133	57	1 874	741	2 064	786
EU-Länder	280	7	4	3	273	25	280	84
Polen	118	2	1	1	116	4	118	33
Italien	26	3	3	-	23	3	26	5
Bulgarien	50	-	-	-	50	1	50	10
Rumänien	19	-	-	-	19	-	19	7
Frankreich	5	-	-	-	5	-	5	2
Übrige EU-Länder	62	2	-	2	60	17	62	27
Sonstige Länder	178	19	13	6	159	35	178	57

14. Vollständige Aufgaben nach ausgewählten Staatsangehörigkeiten von Einzelunternehmern/-innen im März 2010



Impressum

Herausgeber:
Statistisches Landesamt Rheinland-Pfalz
Mainzer Straße 14-16
56130 Bad Ems

Telefon: 02603 71-0
Telefax: 02603 71-3150

E-Mail: poststelle@statistik.rlp.de
Internet: www.statistik.rlp.de

Kostenfreier Download im Internet: <http://www.statistik.rlp.de/verlag/gesamt/index.html>

© Statistisches Landesamt Rheinland-Pfalz · Bad Ems · 2010

Für nichtgewerbliche Zwecke sind Vervielfältigung und unentgeltliche Verbreitung, auch auszugsweise, mit Quellenangabe gestattet. Die Verbreitung, auch auszugsweise, über elektronische Systeme/Datenträger bedarf der vorherigen Zustimmung. Alle übrigen Rechte bleiben vorbehalten.