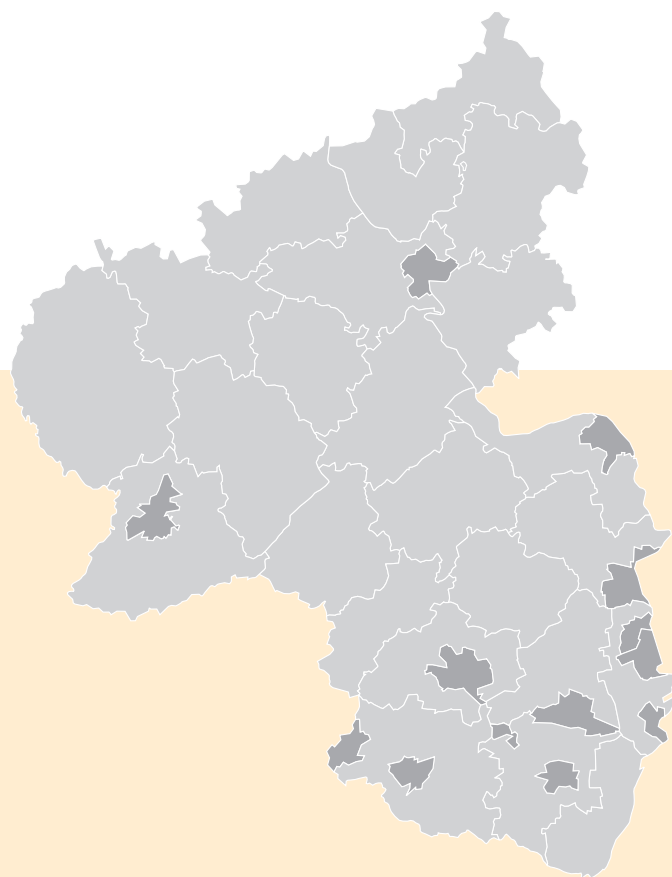




Statistisches Landesamt  
RHEINLAND-PFALZ

Ausgabe 2005

# Kreisfreie Städte und Landkreise in Rheinland-Pfalz



Ein Vergleich in Zahlen



Statistik nutzen

---

**Ausgabe 2005**

# Kreisfreie Städte und Landkreise in Rheinland-Pfalz

Ein Vergleich in Zahlen

Herausgeber: Statistisches Landesamt Rheinland-Pfalz  
56128 Bad Ems

Telefon: 02603 71-0, Telefax: 02603 71-3150

E-Mail: [poststelle@statistik.rlp.de](mailto:poststelle@statistik.rlp.de)

Internet: [www.statistik.rlp.de](http://www.statistik.rlp.de)

Erscheinungsfolge: jährlich

Erschienen November 2005

Bestellnummer: Z 2401

© Statistisches Landesamt Rheinland-Pfalz · Bad Ems · 2005

Für nichtgewerbliche Zwecke sind Vervielfältigung und unentgeltliche Verbreitung, auch auszugsweise, mit Quellenangabe gestattet. Die Verbreitung, auch auszugsweise, über elektronische Systeme/Datenträger bedarf der vorherigen Zustimmung. Alle übrigen Rechte bleiben vorbehalten.

---



Die Publikation „Kreisfreie Städte und Landkreise in Rheinland-Pfalz – Ein Vergleich in Zahlen“ ist eine Querschnittsveröffentlichung und damit ein wichtiger Baustein der Datenvermittlung des Amtes. Sie liefert zusammenfassende und vergleichende Informationen in tabellarischer und grafischer Form, ergänzt um thematische Karten. Der Fokus liegt hierbei auf jährlich aktualisierbaren Ergebnissen. Vergleichswerte für das vorhergegangene Erhebungsjahr und die für das aktuelle Jahr ausgewiesenen Minimum- und Maximumwerte ergänzen das Bild.

In diesem Jahr wurden die Tabellen des Kapitels Bildung an die neuen Schulformen angepasst; in das Kapitel Umwelt wurde eine Tabelle aus dem Bereich der Abfallstatistiken aufgenommen. Im Anhang der Publikation befindet sich ein umfassendes Fundstellenverzeichnis, das Sie bei der Suche nach weitergehenden Informationen unterstützt.

Die „Kreisübersichten“ gehören als jährlich erscheinende Veröffentlichung zum regionalstatistischen Informationsangebot des Statistischen Landesamtes. Dieses wird seit Mai 2005 durch das datenbankgestützte und laufend aktualisierte Internet-Angebot, Rubrik „Meine Heimat“, abgerundet. Hier kann sich der Statistiknutzer mit wenigen Mausklicks Tabellen und grafische Darstellungen über beliebige Landkreise, kreisfreie Städte, aber auch Verbandsgemeinden und Ortsgemeinden erschließen. Neben Zeitreihen wird auch die Möglichkeit geboten, die ausgewählten Gebietskörperschaften mit den Durchschnittswerten aller Kommunen der entsprechenden Größenklasse zu vergleichen.

Die Internetpräsentation des Statistischen Landesamtes ([www.statistik.rlp.de](http://www.statistik.rlp.de)) enthält ein umfassendes Veröffentlichungsverzeichnis. Es zeigt damit zugleich den Weg für einen kostenlosen Download dieser und der vorhergehenden Ausgaben der „Kreisübersichten“ auf.

Bad Ems, im November 2005



(Jörg Berres)

Präsident des Statistischen Landesamtes  
Rheinland-Pfalz



|  |            |
|--|------------|
| <b>Vorwort</b>   | Seite<br>3 |
| <b>Zeichenerklärung und Hinweise</b>   | 8          |
| <b>Übersichtskarte zu den kreisfreien Städten und Landkreisen in Rheinland-Pfalz</b> | 9          |

## Tabellen mit Grafiken und Karten

| Tabellen-<br>nummer                     | Gebiet   |    |
|---|--|----|
| 1                                       | Bodenfläche und Flächennutzung (Art der tatsächlichen Nutzung)                             | 10 |
| <b>Bevölkerung</b>                      |  |    |
| 2                                       | Ausgewählte Strukturdaten zur Bevölkerung  | 12 |
| 3                                       | Altersstruktur der Bevölkerung   | 14 |
| 4                                       | Ausländische Bevölkerung nach der Staatsangehörigkeit                                      | 16 |
| 5                                       | Natürliche Bevölkerungsbewegung (Ehe, Geburten und Sterbefälle)                            | 18 |
| 6                                       | Räumliche Bevölkerungsbewegung (Wanderungen)   | 20 |
| 7                                       | Bevölkerungsentwicklung  | 22 |
| <b>Gesundheitswesen</b>                 |  |    |
| 8                                       | Medizinische Versorgung (freipraktizierende Ärztinnen/Ärzte, Apotheken)                    | 24 |
| 9                                       | Vollstationär behandelte Patientinnen und Patienten nach den häufigsten Krankheitsursachen | 26 |
| 10                                      | Sterbefälle nach den häufigsten Todesursachen  | 28 |
| <b>Erwerbstätigkeit (Beschäftigung)</b> |  |    |
| 11                                      | Sozialversicherungspflichtig Beschäftigte am Arbeitsort                                    | 30 |
| 12                                      | Arbeitslosigkeit im Jahresdurchschnitt   | 32 |
| 13                                      | Erwerbstätige am Arbeitsort nach Wirtschaftsbereichen                                      | 34 |
| <b>Bildung</b>                          |  |    |
| 14                                      | Allgemein bildende Schulen, Schülerinnen und Schüler sowie Absolventen nach Schulabschluss | 36 |
| 15                                      | Allgemein bildende Schulen nach Schularten (Grund- und Hauptschulen)                       | 38 |
| noch 15                                 | Allgemein bildende Schulen nach Schularten (Regionale Schulen und Realschulen)             | 39 |
| noch 15                                 | Allgemein bildende Schulen nach Schularten (Gymnasien und Integrierte Gesamtschulen)       | 40 |
| noch 15                                 | Allgemein bildende Schulen nach Schularten (Duale Oberschulen und Freie Waldorfschulen)    | 41 |
| noch 15                                 | Allgemein bildende Schulen nach Schularten (Förderschulen)                                 | 42 |
| 16                                      | Berufsbildende Schulen, Schülerinnen und Schüler sowie Absolventen nach Schulabschluss     | 44 |
| 17                                      | Berufsbildende Schulen nach Schulformen  | 46 |

| Tabellen-<br>nummer |  | Seite |
|---------------------|--|-------|
|                     | <b>Landwirtschaft</b>  |       |
| 18                  | Landwirtschaftliche Betriebe nach Größenklassen der landwirtschaftlich genutzten Fläche (LF)                     | 48    |
| 19                  | Bodennutzung der landwirtschaftlichen Betriebe nach Hauptnutzungsarten und Wirtschaftsweise                      | 50    |
|                     | <b>Gewerbeanzeigen, Insolvenzen</b>  |       |
| 20                  | Gewerbemeldungen   | 52    |
| 21                  | Insolvenzen  | 54    |
|                     | <b>Produzierendes Gewerbe</b>  |       |
| 22                  | Verarbeitendes Gewerbe sowie Bergbau und Gewinnung von Steinen und Erden<br>(Betriebe, Beschäftigte, Verdienste) | 56    |
| 23                  | Verarbeitendes Gewerbe sowie Bergbau und Gewinnung von Steinen und Erden<br>(Umsatz, Bruttoanlageinvestitionen)  | 58    |
| 24                  | Baugewerbe (Bauhauptgewerbe)   | 60    |
| 25                  | Baugewerbe (Ausbaugewerbe)   | 62    |
|                     | <b>Wohnungswesen, Bautätigkeit, Baulandpreise</b>  |       |
| 26                  | Gebäude- und Wohnungsbestand   | 64    |
| 27                  | Baugenehmigungen, Baulandpreise  | 66    |
| 28                  | Baufertigstellungen (Errichtung neuer Gebäude)   | 68    |
|                     | <b>Tourismus, Gastgewerbe</b>  |       |
| 29                  | Tourismus  | 70    |
| 30                  | Übernachtungen in Beherbergungsbetrieben nach Betriebsarten  | 72    |
| 31                  | Übernachtungen ausländischer Gäste nach dem Herkunftsland  | 74    |
|                     | <b>Verkehr</b>   |       |
| 32                  | Kraftfahrzeuge und Straßen des überörtlichen Verkehrs  | 76    |
| 33                  | Straßenverkehrsunfälle   | 78    |
|                     | <b>Sozialleistungen</b>  |       |
| 34                  | Sozialhilfe (Laufende Hilfe zum Lebensunterhalt)   | 80    |
| 35                  | Sozialhilfe (Hilfe in besonderen Lebenslagen)  | 82    |
| 36                  | Grundsicherung im Alter und bei Erwerbsminderung   | 84    |
| 37                  | Leistungen nach dem Asylbewerberleistungsgesetz  | 86    |
| 38                  | Allgemeines Wohngeld   | 88    |
| 39                  | Jugendhilfe (Ausgewählte erzieherische Hilfen)   | 90    |

| Tabellen-<br>nummer                                |  | Seite |
|--|--|-------|
| 40   | Jugendhilfe (Ausgaben)   | 92    |
| 41   | Pflege (Leistungsempfänger und Pflegebedürftige)   | 94    |
| 42   | Pflege (Pflegedienste und Pflegeheime)   | 96    |
| <br><b>Öffentliche Finanzen, Personal, Steuern</b> |  |       |
| 43   | Bruttoausgaben der Gemeinden und Gemeindeverbände  | 98    |
| 44   | Bruttoeinnahmen der Gemeinden und Gemeindeverbände   | 100   |
| 45   | Realsteuervergleich und Steuereinnahmekraft der Gemeinden                                      | 102   |
| 46   | Steuereinnahmen der Gemeinden und Gemeindeverbände   | 104   |
| 47   | Schulden der Gemeinden und Gemeindeverbände, Eigenbetriebe und Krankenanstalten                | 106   |
| 48   | Personal des Landes, der Gemeinden und Gemeindeverbände  | 108   |
| 49   | Umsatzsteuerpflichtige und deren steuerbarer Umsatz  | 110   |
| <br><b>Gesamtrechnungen</b>                        |  |       |
| 50   | Bruttoinlandsprodukt zu Marktpreisen und Erwerbstätige   | 112   |
| 51   | Bruttowertschöpfung zu Herstellungspreisen nach Wirtschaftsbereichen                           | 114   |
| 52   | Einkommen der privaten Haushalte   | 116   |
| <br><b>Umwelt</b>                                  |  |       |
| 53   | Öffentliche Wasserversorgung und Abwasserbeseitigung   | 118   |
| 54   | Besonders überwachungsbedürftige Abfälle   | 120   |
| <hr/>  |  |       |
| <b>Anhang</b>                                      |  |       |
|  | In dieser Veröffentlichung nicht enthaltene Ergebnisse bzw. Statistiken für Verwaltungsbezirke | 122   |



### Zeichenerklärung

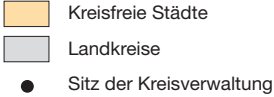
- 0 Zahl ungleich null, Betrag jedoch kleiner als die Hälfte von 1 in der letzten ausgewiesenen Stelle
- nichts vorhanden
- . Zahl unbekannt oder geheim
- x Nachweis nicht sinnvoll
- ... Zahl fällt später an
- / keine Angabe, da Zahl nicht sicher genug
- ( ) Aussagewert eingeschränkt, da Zahl statistisch unsicher
  
- D Durchschnitt
- p vorläufig
- r revidiert
- s geschätzt

### Hinweise

Für die Abgrenzung von Größenklassen wird im Allgemeinen anstelle einer ausführlichen Beschreibung „50 bis unter 100“ die Darstellungsform „50-100“ verwendet.

Einzelwerte in Tabellen werden im Allgemeinen ohne Rücksicht auf die Endsumme gerundet.

Die Einordnung der Verwaltungsbezirke in Größenklassen zur kartographischen Darstellung erfolgt in der Regel anhand spitzer Rechenwerte. Sie ist in Randbereichen durch die in der Tabelle gerundeten Werte in einzelnen Fällen nicht entsprechend genau abgebildet.



T 1 Bodenfläche und Flächennutzung (Art der tatsächlichen Nutzung)

| Kreisfreie Stadt (St.)<br><br>Landkreis<br><br>Land | Boden-<br>fläche     | Darunter                      |                                     |                                      |                                      |                          |                           |   |                                      |                                     |                                      |                                     |
|---|----------------------|-------------------------------|-------------------------------------|--------------------------------------|--------------------------------------|--------------------------|---------------------------|---|--------------------------------------|-------------------------------------|--------------------------------------|-------------------------------------|
|   |                      | Siedlungs- und Verkehrsfläche |                                     |                                      |                                      |                          |                           |   | Landwirtschafts-<br>fläche           |                                     | Waldfläche                           |                                     |
|   |                      | zusammen                      |                                     |                                      | darunter Anteil                      |                          |                           | Gebäu-<br>de- und<br>Freiflä-<br>che für<br>Wohnen<br>je Ein-<br>wohner | Anteil<br>an der<br>Boden-<br>fläche | Verände-<br>rung<br>(Mess-<br>zahl) | Anteil<br>an der<br>Boden-<br>fläche | Verände-<br>rung<br>(Mess-<br>zahl) |
|   |                      | Fläche                        | Verände-<br>rung<br>(Mess-<br>zahl) | Anteil<br>an der<br>Boden-<br>fläche | Gebäu-<br>de- und<br>Frei-<br>fläche | Ver-<br>kehrs-<br>fläche | Erho-<br>lungs-<br>fläche |   |                                      |                                     |                                      |                                     |
|   |                      |                               |                                     |                                      |                                      |                          |                           |   |                                      |                                     |                                      |                                     |
| 31. 12. 2004  |                      |                               |                                     |                                      |                                      |                          |                           |   |                                      |                                     |                                      |                                     |
|   | km <sup>2</sup><br>1 | km <sup>2</sup><br>2          | 1992=100<br>3                       | %<br>4                               | %<br>5                               | %<br>6                   | %<br>7                    | m <sup>2</sup><br>8   | %<br>9                               | 1992=100<br>10                      | %<br>11                              | 1992=100<br>12                      |
| Frankenthal (Pfalz), St.                            | 44                   | 15                            | 105,1                               | 34,8                                 | 19,0                                 | 10,7                     | 4,2                       | 83  | 61,3                                 | 97,2                                | 1,4                                  | 110,9                               |
| Kaiserslautern, St.                                 | 140                  | 38                            | 104,8                               | 27,5                                 | 16,8                                 | 7,7                      | 2,3                       | 104   | 9,6                                  | 89,4                                | 62,1                                 | 99,7                                |
| Koblenz, St.  | 105                  | 37                            | 106,1                               | 35,5                                 | 19,9                                 | 10,1                     | 4,3                       | 86  | 23,0                                 | 87,7                                | 29,4                                 | 107,5                               |
| Landau i. d. Pfalz, St.                             | 83                   | 20                            | 110,6                               | 23,6                                 | 11,8                                 | 8,6                      | 2,4                       | 102   | 44,2                                 | 99,6                                | 31,4                                 | 101,9                               |
| Ludwigshafen a. Rh., St.                            | 78                   | 46                            | 105,6                               | 59,5                                 | 34,5                                 | 14,9                     | 8,1                       | 59  | 30,9                                 | 90,8                                | 3,5                                  | 105,5                               |
| Mainz, St.  | 98                   | 47                            | 104,0                               | 47,9                                 | 28,2                                 | 14,2                     | 4,6                       | 68  | 43,5                                 | 94,8                                | 3,0                                  | 105,2                               |
| Neustadt a. d. Weinstr., St.                        | 117                  | 23                            | 107,7                               | 19,5                                 | 9,4                                  | 6,6                      | 3,0                       | 107   | 35,7                                 | 94,2                                | 43,6                                 | 101,2                               |
| Pirmasens, St.                                      | 61                   | 19                            | 112,0                               | 31,5                                 | 14,9                                 | 8,5                      | 6,8                       | 103   | 30,0                                 | 94,8                                | 37,8                                 | 99,3                                |
| Speyer, St.   | 43                   | 19                            | 107,9                               | 43,8                                 | 25,4                                 | 10,7                     | 5,8                       | 80  | 21,7                                 | 93,9                                | 22,3                                 | 100,5                               |
| Trier, St.  | 117                  | 36                            | 105,1                               | 30,4                                 | 15,8                                 | 9,2                      | 4,7                       | 81  | 22,8                                 | 91,2                                | 42,3                                 | 104,2                               |
| Worms, St.  | 109                  | 32                            | 103,0                               | 29,2                                 | 13,6                                 | 10,2                     | 4,3                       | 86  | 62,6                                 | 98,2                                | 3,3                                  | 117,4                               |
| Zweibrücken, St.                                    | 71                   | 19                            | 106,7                               | 27,3                                 | 15,1                                 | 8,4                      | 2,8                       | 144   | 47,7                                 | 96,9                                | 20,7                                 | 100,8                               |
| Ahrweiler   | 787                  | 105                           | 105,4                               | 13,3                                 | 4,5                                  | 7,0                      | 1,6                       | 150   | 33,3                                 | 98,0                                | 51,3                                 | 100,0                               |
| Altenkirchen (Ww.)                                  | 642                  | 99                            | 106,2                               | 15,5                                 | 8,0                                  | 5,9                      | 1,2                       | 221   | 32,1                                 | 99,2                                | 51,2                                 | 102,2                               |
| Alzey-Worms   | 588                  | 86                            | 110,1                               | 14,6                                 | 5,5                                  | 7,3                      | 1,5                       | 135   | 78,6                                 | 98,1                                | 4,9                                  | 106,6                               |
| Bad Dürkheim  | 595                  | 74                            | 109,1                               | 12,4                                 | 5,6                                  | 4,8                      | 1,7                       | 139   | 34,9                                 | 96,2                                | 51,8                                 | 100,6                               |
| Bad Kreuznach                                       | 864                  | 118                           | 112,1                               | 13,6                                 | 5,5                                  | 6,3                      | 1,5                       | 143   | 45,8                                 | 96,8                                | 38,9                                 | 102,1                               |
| Bernkastel-Wittlich                                 | 1 178                | 127                           | 109,0                               | 10,8                                 | 3,4                                  | 5,8                      | 1,3                       | 143   | 37,6                                 | 97,2                                | 49,7                                 | 100,9                               |
| Birkenfeld  | 777                  | 85                            | 114,7                               | 10,9                                 | 4,6                                  | 4,9                      | 1,2                       | 177   | 34,1                                 | 106,0                               | 54,0                                 | 119,7                               |
| Bitburg-Prüm  | 1 626                | 151                           | 115,5                               | 9,3                                  | 2,8                                  | 5,4                      | 1,0                       | 189   | 54,3                                 | 98,2                                | 35,6                                 | 100,9                               |
| Cochem-Zell   | 720                  | 78                            | 112,1                               | 10,8                                 | 3,9                                  | 5,8                      | 0,8                       | 154   | 38,4                                 | 97,2                                | 48,8                                 | 100,9                               |
| Daun  | 911                  | 101                           | 105,3                               | 11,0                                 | 3,0                                  | 6,3                      | 1,4                       | 181   | 43,0                                 | 98,5                                | 44,6                                 | 100,6                               |
| Donnersbergkreis                                    | 645                  | 66                            | 107,0                               | 10,3                                 | 3,8                                  | 5,1                      | 1,0                       | 162   | 56,7                                 | 98,0                                | 32,2                                 | 101,4                               |
| Germersheim   | 463                  | 69                            | 108,0                               | 15,0                                 | 7,7                                  | 5,3                      | 1,4                       | 131   | 39,5                                 | 97,2                                | 39,9                                 | 100,5                               |
| Kaiserslautern                                      | 640                  | 80                            | 115,2                               | 12,6                                 | 5,9                                  | 5,1                      | 1,2                       | 187   | 35,5                                 | 97,6                                | 49,2                                 | 101,1                               |
| Kusel   | 573                  | 69                            | 105,8                               | 12,0                                 | 4,2                                  | 5,7                      | 1,5                       | 180   | 53,1                                 | 98,1                                | 33,8                                 | 118,0                               |
| Mainz-Bingen  | 606                  | 106                           | 110,7                               | 17,4                                 | 7,6                                  | 7,5                      | 1,8                       | 116   | 62,9                                 | 96,3                                | 15,7                                 | 106,0                               |
| Mayen-Koblenz                                       | 817                  | 136                           | 112,5                               | 16,7                                 | 7,3                                  | 6,9                      | 1,6                       | 135   | 49,0                                 | 96,6                                | 30,9                                 | 100,8                               |
| Neuwied   | 627                  | 114                           | 112,5                               | 18,1                                 | 9,0                                  | 6,5                      | 2,0                       | 165   | 34,0                                 | 93,9                                | 45,1                                 | 100,5                               |
| Rhein-Hunsrück-Kreis                                | 963                  | 113                           | 107,4                               | 11,7                                 | 4,1                                  | 6,4                      | 1,0                       | 185   | 42,0                                 | 97,5                                | 45,0                                 | 100,7                               |
| Rhein-Lahn-Kreis                                    | 782                  | 95                            | 106,3                               | 12,1                                 | 4,5                                  | 6,0                      | 1,3                       | 149   | 38,6                                 | 97,3                                | 46,8                                 | 101,2                               |
| Rhein-Pfalz-Kreis                                   | 305                  | 64                            | 108,7                               | 20,9                                 | 10,7                                 | 6,7                      | 2,7                       | 133   | 56,2                                 | 97,0                                | 16,8                                 | 101,1                               |
| Südliche Weinstraße                                 | 640                  | 74                            | 106,5                               | 11,6                                 | 4,7                                  | 5,2                      | 1,4                       | 139   | 42,4                                 | 97,8                                | 45,1                                 | 100,5                               |
| Südwestpfalz  | 954                  | 91                            | 108,9                               | 9,5                                  | 3,4                                  | 4,3                      | 1,5                       | 182   | 27,2                                 | 97,1                                | 62,5                                 | 100,3                               |
| Trier-Saarburg                                      | 1 091                | 129                           | 111,6                               | 11,8                                 | 3,7                                  | 6,1                      | 1,8                       | 137   | 40,0                                 | 95,3                                | 46,5                                 | 102,6                               |
| Westerwaldkreis                                     | 989                  | 161                           | 112,8                               | 16,3                                 | 7,4                                  | 6,6                      | 1,7                       | 189   | 39,1                                 | 95,8                                | 41,9                                 | 103,1                               |
| Rheinland-Pfalz                                     | 19 853               | 2 741                         | 109,4                               | 13,8                                 | 5,7                                  | 6,1                      | 1,6                       | 138   | 42,6                                 | 97,4                                | 41,5                                 | 102,4                               |
| Zum Vergleich 2003                                  | 19 854               | 2 710                         | 108,2                               | 13,7                                 | 5,6                                  | 6,1                      | 1,5                       | 136   | 42,5                                 | 97,0                                | 40,9                                 | 100,8                               |
| Kreisfreie Städte                                   | 1 064                | 351                           | 106,0                               | 33,0                                 | 18,0                                 | 9,7                      | 4,2                       | 84  | 34,3                                 | 94,9                                | 28,3                                 | 102,0                               |
| Zum Vergleich 2003                                  | 1 064                | 350                           | 105,6                               | 32,9                                 | 18,1                                 | 9,7                      | 4,1                       | 83  | 34,4                                 | 95,0                                | 28,2                                 | 101,4                               |
| Minimum   | 43                   | 15                            | 103,0                               | 19,5                                 | 9,4                                  | 6,6                      | 2,3                       | 59  | 9,6                                  | 87,7                                | 1,4                                  | 99,3                                |
| Maximum   | 140                  | 47                            | 112,0                               | 59,5                                 | 34,5                                 | 14,9                     | 8,1                       | 144   | 62,6                                 | 99,6                                | 62,1                                 | 117,4                               |
| Landkreise  | 18 783               | 2 390                         | 110,0                               | 12,7                                 | 5,0                                  | 5,9                      | 1,4                       | 156   | 43,1                                 | 97,5                                | 42,2                                 | 102,4                               |
| Zum Vergleich 2003                                  | 18 783               | 2 361                         | 108,6                               | 12,6                                 | 4,9                                  | 5,9                      | 1,4                       | 153   | 42,9                                 | 97,1                                | 41,6                                 | 100,8                               |
| Minimum   | 305                  | 64                            | 105,3                               | 9,3                                  | 2,8                                  | 4,3                      | 0,8                       | 116   | 27,2                                 | 93,9                                | 4,9                                  | 100,0                               |
| Maximum   | 1 626                | 161                           | 115,5                               | 20,9                                 | 10,7                                 | 7,5                      | 2,7                       | 221   | 78,6                                 | 106,0                               | 62,5                                 | 119,7                               |

## T 1 Anmerkungen zu den Spalten

- 1 Im Landeswert ist das gemeinschaftliche deutsch-luxemburgische Hoheitsgebiet enthalten. Die Summe der Verwaltungsbezirke ist um die Fläche dieses Gebietes kleiner.
- 2 Zusammenfassung aus Gebäude- und Freifläche, Betriebsfläche ohne Abbauland, Erholungsfläche, Verkehrsfläche und Friedhof. Sie darf nicht mit der versiegelten Fläche gleichgesetzt werden, da sie auch nicht bebaute Flächen enthält.

Datenbasis

1-12 Flächenerhebung nach Art der tatsächlichen Nutzung

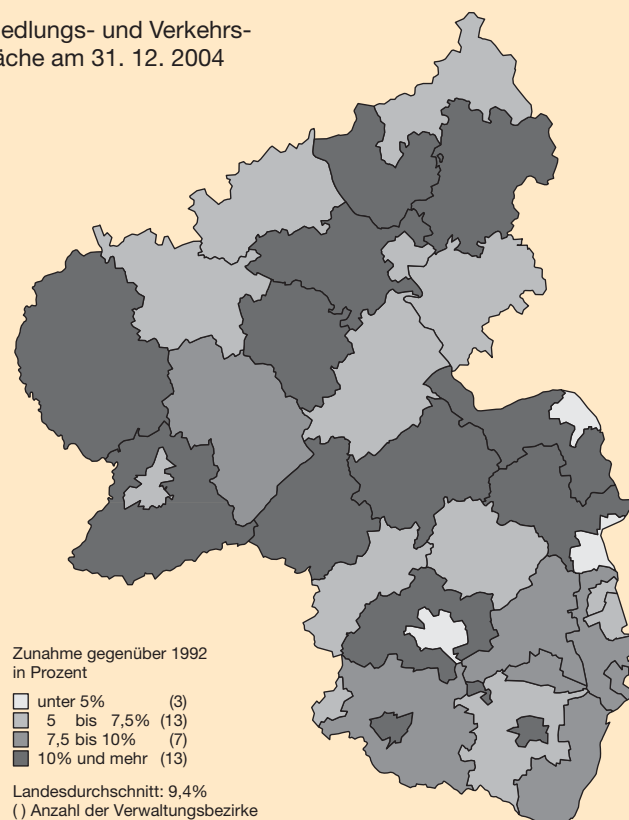
Periodizität

1-12 jährlich (seit 1996)

Aktualisierungsdatum

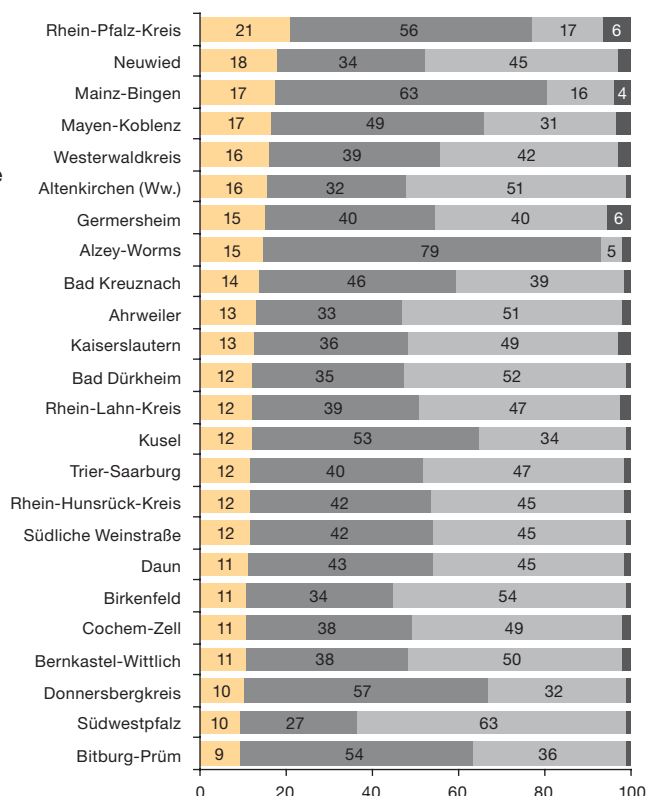
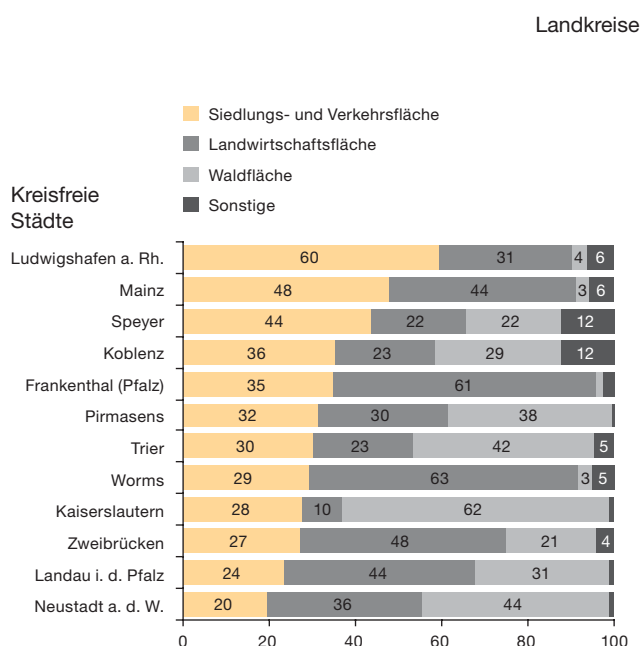
1-12 September 2006

## Siedlungs- und Verkehrsfläche am 31. 12. 2004



## Fläche am 31. 12. 2004 nach Hauptnutzungsarten

Anteile in Prozent



T 2 Ausgewählte Strukturdaten zur Bevölkerung

| Kreisfreie Stadt (St.)<br><br>Landkreis<br><br>Land | Bevölke-<br>rung<br>insgesamt | Männer      | Frauen      | Ausländer    |                                 |                   |                                   | Personen im nicht<br>erwerbsfähigen Alter je<br>100 Personen im<br>erwerbsfähigen Alter |                       | Bevölke-<br>rungs-<br>dichte |
|---|-------------------------------|-------------|-------------|--------------|---------------------------------|-------------------|-----------------------------------|---|-----------------------|------------------------------|
|   |                               |             |             | zusammen     | Verände-<br>rung zum<br>Vorjahr | Frauen-<br>anteil | Anteil an<br>der Bevöl-<br>kerung | Jugend-<br>quotient   | Senioren-<br>quotient |                              |
|   |                               |             |             |              |                                 |                   |                                   |   |                       |                              |
|   |                               |             |             | 31. 12. 2004 |                                 |                   |                                   |   |                       |                              |
|   | Anzahl<br>1                   | Anzahl<br>2 | Anzahl<br>3 | Anzahl<br>4  | %<br>5                          | %<br>6            | %<br>7                            | Anzahl<br>8   | Anzahl<br>9           | Anzahl<br>10                 |
| Frankenthal (Pfalz), St.                            | 47 516                        | 23 338      | 24 178      | 6 105        | -1,3                            | 44,5              | 12,8                              | 36,8  | 51,7                  | 1 086                        |
| Kaiserslautern, St.                                 | 99 182                        | 49 202      | 49 980      | 11 529       | 1,1                             | 43,4              | 11,6                              | 32,1  | 45,0                  | 710                          |
| Koblenz, St.  | 107 039                       | 51 194      | 55 845      | 10 422       | -0,3                            | 49,6              | 9,7                               | 33,9  | 50,9                  | 1 019                        |
| Landau i. d. Pfalz, St.                             | 41 821                        | 20 127      | 21 694      | 3 128        | 0,8                             | 46,4              | 7,5                               | 35,9  | 43,2                  | 504                          |
| Ludwigshafen a. Rh., St.                            | 163 383                       | 81 377      | 82 006      | 35 684       | -0,5                            | 45,1              | 21,8                              | 36,3  | 45,4                  | 2 104                        |
| Mainz, St.  | 186 061                       | 90 296      | 95 765      | 35 090       | -0,8                            | 48,0              | 18,9                              | 30,1  | 38,9                  | 1 903                        |
| Neustadt a. d. Weinstr., St.                        | 53 894                        | 25 750      | 28 144      | 3 059        | -5,3                            | 46,6              | 5,7                               | 38,7  | 54,0                  | 460                          |
| Pirmasens, St.                                      | 43 637                        | 21 041      | 22 596      | 4 217        | 0,4                             | 48,0              | 9,7                               | 37,4  | 59,9                  | 711                          |
| Speyer, St.   | 50 347                        | 24 339      | 26 008      | 5 941        | 1,0                             | 46,8              | 11,8                              | 36,7  | 44,2                  | 1 182                        |
| Trier, St.  | 100 163                       | 47 364      | 52 799      | 8 683        | -0,3                            | 50,1              | 8,7                               | 30,5  | 41,8                  | 855                          |
| Worms, St.  | 81 250                        | 39 709      | 41 541      | 9 861        | 0,1                             | 46,2              | 12,1                              | 37,3  | 43,7                  | 747                          |
| Zweibrücken, St.                                    | 35 499                        | 17 366      | 18 133      | 1 722        | 1,8                             | 45,7              | 4,9                               | 38,3  | 51,1                  | 503                          |
| Ahrweiler   | 130 976                       | 63 912      | 67 064      | 9 300        | -1,7                            | 45,6              | 7,1                               | 40,5  | 51,3                  | 166                          |
| Altenkirchen (Ww.)                                  | 136 892                       | 67 462      | 69 430      | 7 518        | -1,2                            | 44,0              | 5,5                               | 43,1  | 48,0                  | 213                          |
| Alzey-Worms   | 126 814                       | 62 826      | 63 988      | 7 341        | -0,3                            | 47,4              | 5,8                               | 40,9  | 38,6                  | 216                          |
| Bad Dürkheim  | 135 061                       | 66 167      | 68 894      | 7 962        | 0,2                             | 48,0              | 5,9                               | 38,5  | 48,7                  | 227                          |
| Bad Kreuznach                                       | 158 746                       | 77 248      | 81 498      | 12 543       | 0,4                             | 47,5              | 7,9                               | 39,5  | 48,1                  | 184                          |
| Bernkastel-Wittlich                                 | 114 389                       | 56 523      | 57 866      | 5 685        | 3,4                             | 48,3              | 5,0                               | 40,8  | 48,7                  | 97                           |
| Birkenfeld  | 88 755                        | 43 616      | 45 139      | 4 072        | 0,1                             | 47,5              | 4,6                               | 39,8  | 51,7                  | 114                          |
| Bitburg-Prüm  | 95 762                        | 47 338      | 48 424      | 4 375        | 3,1                             | 48,7              | 4,6                               | 42,5  | 48,0                  | 59                           |
| Cochem-Zell   | 66 067                        | 32 764      | 33 303      | 2 070        | -1,7                            | 49,6              | 3,1                               | 42,4  | 53,4                  | 92                           |
| Daun  | 63 934                        | 31 594      | 32 340      | 2 268        | -1,3                            | 47,2              | 3,5                               | 45,5  | 53,9                  | 70                           |
| Donnersbergkreis                                    | 79 317                        | 39 368      | 39 949      | 4 683        | 0,6                             | 47,1              | 5,9                               | 41,7  | 42,8                  | 123                          |
| Germersheim   | 125 348                       | 61 906      | 63 442      | 11 582       | -1,1                            | 48,6              | 9,2                               | 40,2  | 38,4                  | 271                          |
| Kaiserslautern                                      | 109 637                       | 53 890      | 55 747      | 6 728        | -2,3                            | 45,9              | 6,1                               | 41,9  | 46,0                  | 171                          |
| Kusel   | 77 184                        | 38 086      | 39 098      | 2 483        | -0,6                            | 46,7              | 3,2                               | 40,0  | 50,1                  | 135                          |
| Mainz-Bingen  | 200 112                       | 98 131      | 101 981     | 13 416       | -0,2                            | 48,3              | 6,7                               | 37,9  | 39,7                  | 330                          |
| Mayen-Koblenz                                       | 213 963                       | 105 068     | 108 895     | 10 544       | -1,3                            | 47,8              | 4,9                               | 39,6  | 46,2                  | 262                          |
| Neuwied   | 186 046                       | 90 940      | 95 106      | 12 584       | 0,8                             | 46,4              | 6,8                               | 42,6  | 48,4                  | 297                          |
| Rhein-Hunsrück-Kreis                                | 106 076                       | 52 000      | 54 076      | 4 345        | 0,7                             | 46,5              | 4,1                               | 41,8  | 46,7                  | 110                          |
| Rhein-Lahn-Kreis                                    | 129 022                       | 63 332      | 65 690      | 6 765        | -0,8                            | 48,9              | 5,2                               | 39,4  | 49,6                  | 165                          |
| Rhein-Pfalz-Kreis                                   | 148 718                       | 72 908      | 75 810      | 10 474       | -0,7                            | 48,1              | 7,0                               | 37,9  | 47,0                  | 488                          |
| Südliche Weinstraße                                 | 110 938                       | 54 605      | 56 333      | 5 079        | -0,2                            | 46,7              | 4,6                               | 39,4  | 47,5                  | 173                          |
| Südwestpfalz  | 104 018                       | 51 622      | 52 396      | 3 287        | -1,9                            | 41,8              | 3,2                               | 39,1  | 50,9                  | 109                          |
| Trier-Saarburg                                      | 139 613                       | 68 817      | 70 796      | 6 860        | 2,5                             | 45,8              | 4,9                               | 40,3  | 43,9                  | 128                          |
| Westerwaldkreis                                     | 203 925                       | 100 749     | 103 176     | 14 151       | -1,3                            | 45,5              | 6,9                               | 43,1  | 44,2                  | 206                          |
| Rheinland-Pfalz                                     | 4 061 105                     | 1 991 975   | 2 069 130   | 311 556      | -0,3                            | 46,9              | 7,7                               | 38,9  | 46,2                  | 205                          |
| Zum Vergleich 2003                                  | 4 058 682                     | 1 989 127   | 2 069 555   | 312 575      | 0,3                             | 46,7              | 7,7                               | 39,4  | 46,0                  | 204                          |
| Kreisfreie Städte                                   | 1 009 792                     | 491 103     | 518 689     | 135 441      | -0,4                            | 46,7              | 13,4                              | 34,1  | 45,5                  | 948                          |
| Zum Vergleich 2003                                  | 1 009 095                     | 490 004     | 519 091     | 135 988      | 0,2                             | 46,4              | 13,5                              | 34,5  | 45,3                  | 949                          |
| Minimum   | 35 499                        | 17 366      | 18 133      | 1 722        | -5,3                            | 43,4              | 4,9                               | 30,1  | 38,9                  | 460                          |
| Maximum   | 186 061                       | 90 296      | 95 765      | 35 684       | 1,8                             | 50,1              | 21,8                              | 38,7  | 59,9                  | 2 104                        |
| Landkreise  | 3 051 313                     | 1 500 872   | 1 550 441   | 176 115      | -0,3                            | 47,0              | 5,8                               | 40,6  | 46,5                  | 162                          |
| Zum Vergleich 2003                                  | 3 049 587                     | 1 499 123   | 1 550 464   | 176 587      | 0,4                             | 46,9              | 5,8                               | 41,1  | 46,2                  | 162                          |
| Minimum   | 63 934                        | 31 594      | 32 340      | 2 070        | -2,3                            | 41,8              | 3,1                               | 37,9  | 38,4                  | 59                           |
| Maximum   | 213 963                       | 105 068     | 108 895     | 14 151       | 3,4                             | 49,6              | 9,2                               | 45,5  | 53,9                  | 488                          |

## T 2 Anmerkungen zu den Spalten

- 8 Kinder und Jugendliche im Alter von unter 20 Jahren bezogen auf die Bevölkerung im Alter von 20-60 Jahren.
- 9 Senioren im Alter von 60 Jahren und älter bezogen auf die Bevölkerung im Alter von 20-60 Jahren.
- 10 Einwohner je Quadratkilometer.

## Datenbasis

1-9 Bevölkerungsfortschreibung

10 Bevölkerungsfortschreibung und Flächenerhebung

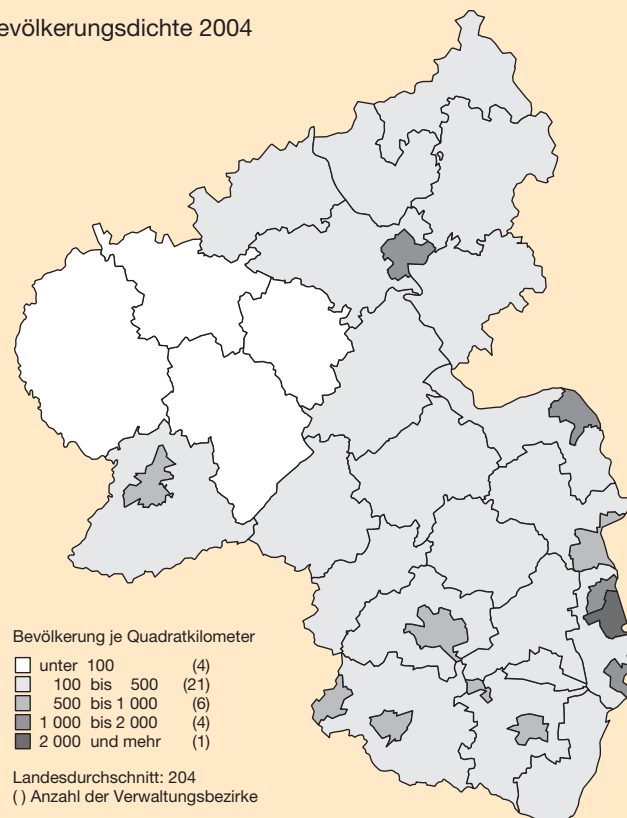
## Periodizität

1-10 jährlich

## Aktualisierungsdatum

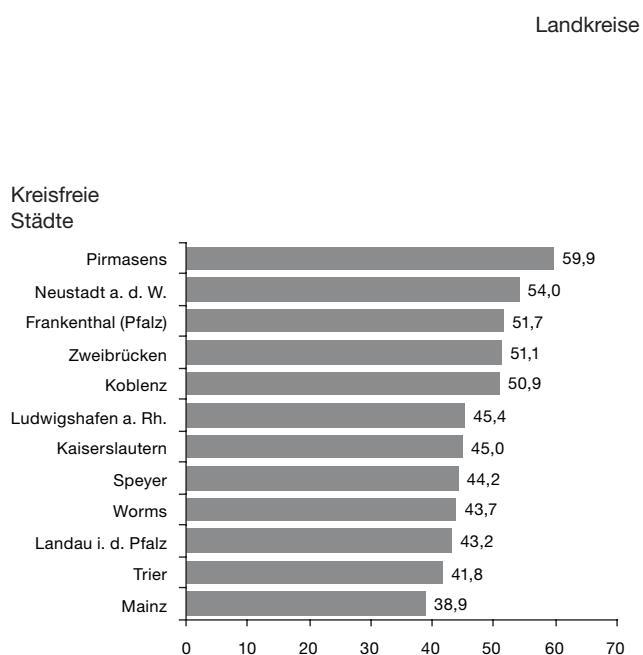
1-10 Juli/August 2006

## Bevölkerungsdichte 2004



## Seniorenquotient 2004

Senioren im Alter von 60 Jahren und älter bezogen auf die Bevölkerung im Alter von 20-60 Jahren



T 3 Altersstruktur der Bevölkerung

| Kreisfreie Stadt (St.)<br><br>Landkreis<br><br>Land | Bevölkerung im Alter von ... Jahren |                         |        |                         |        |                         |        |                         |        |                         |         |                         |              |                         |
|---|-------------------------------------|-------------------------|--------|-------------------------|--------|-------------------------|--------|-------------------------|--------|-------------------------|---------|-------------------------|--------------|-------------------------|
|   | unter 6                             |                         | 6-20   |                         | 20-30  |                         | 30-50  |                         | 50-60  |                         | 60-75   |                         | 75 und älter |                         |
|   | Anteil                              | Veränderung zum Vorjahr | Anteil | Veränderung zum Vorjahr | Anteil | Veränderung zum Vorjahr | Anteil | Veränderung zum Vorjahr | Anteil | Veränderung zum Vorjahr | Anteil  | Veränderung zum Vorjahr | Anteil       | Veränderung zum Vorjahr |
|   | 2004                                |                         |        |                         |        |                         |        |                         |        |                         |         |                         |              |                         |
|   | %<br>1                              | %<br>2                  | %<br>3 | %<br>4                  | %<br>5 | %<br>6                  | %<br>7 | %<br>8                  | %<br>9 | %<br>10                 | %<br>11 | %<br>12                 | %<br>13      | %<br>14                 |
| Frankenthal (Pfalz), St.                            | 5,1                                 | -1,4                    | 14,4   | -1,0                    | 11,3   | 0,7                     | 29,5   | -1,1                    | 12,3   | 1,2                     | 18,5    | -0,3                    | 9,0          | 3,1                     |
| Kaiserslautern, St.                                 | 4,8                                 | -2,7                    | 13,3   | 0,4                     | 14,0   | 2,4                     | 30,5   | -1,3                    | 12,0   | 2,0                     | 16,6    | -0,6                    | 8,8          | 1,5                     |
| Koblenz, St.  | 5,1                                 | -2,8                    | 13,3   | -0,9                    | 12,3   | 0,6                     | 29,4   | -1,8                    | 12,3   | 1,6                     | 17,5    | -0,6                    | 10,1         | 1,0                     |
| Landau i. d. Pfalz, St.                             | 5,4                                 | -1,1                    | 14,7   | 0,2                     | 11,8   | 1,1                     | 32,7   | -0,0                    | 11,3   | 3,6                     | 15,5    | 0,3                     | 8,6          | 2,7                     |
| Ludwigshafen a. Rh., St.                            | 5,5                                 | -0,7                    | 14,4   | 0,1                     | 12,0   | 1,1                     | 31,1   | -0,3                    | 11,9   | 1,3                     | 16,9    | -0,5                    | 8,1          | 3,1                     |
| Mainz, St.  | 5,3                                 | -1,8                    | 12,5   | -0,2                    | 14,8   | 1,0                     | 32,9   | -0,2                    | 11,5   | 1,1                     | 15,3    | 0,4                     | 7,7          | 1,9                     |
| Neustadt a. d. Weinstr., St.                        | 5,3                                 | -1,2                    | 14,8   | -1,1                    | 10,0   | 1,7                     | 29,6   | -1,8                    | 12,2   | 2,6                     | 17,6    | -0,8                    | 10,4         | 3,4                     |
| Pirmasens, St.                                      | 4,7                                 | -5,4                    | 14,2   | -0,0                    | 10,4   | -0,7                    | 28,0   | -2,0                    | 12,3   | 2,5                     | 19,4    | -2,5                    | 11,0         | 3,3                     |
| Speyer, St.   | 5,5                                 | -3,1                    | 14,8   | -1,1                    | 11,4   | 2,2                     | 31,4   | -0,8                    | 12,6   | 2,1                     | 16,1    | 0,4                     | 8,4          | 2,6                     |
| Trier, St.  | 5,0                                 | -1,9                    | 12,7   | -0,2                    | 16,0   | 1,1                     | 31,2   | -0,9                    | 10,8   | 2,4                     | 15,1    | -0,5                    | 9,2          | 0,6                     |
| Worms, St.  | 5,6                                 | -1,7                    | 15,0   | -0,3                    | 12,3   | 2,0                     | 30,7   | -1,0                    | 12,2   | 2,4                     | 15,9    | -0,6                    | 8,3          | 2,7                     |
| Zweibrücken, St.                                    | 5,2                                 | -1,2                    | 15,0   | -0,9                    | 11,8   | 0,8                     | 28,7   | -1,4                    | 12,3   | 2,6                     | 17,5    | -1,7                    | 9,5          | 4,9                     |
| Ahrweiler   | 5,2                                 | -5,2                    | 15,9   | 0,2                     | 9,9    | 1,2                     | 30,1   | -1,2                    | 12,1   | 2,5                     | 17,4    | 0,4                     | 9,4          | 2,0                     |
| Altenkirchen (Ww.)                                  | 5,3                                 | -5,1                    | 17,2   | -1,2                    | 10,7   | 1,5                     | 29,7   | -1,5                    | 11,9   | 2,8                     | 16,7    | -0,6                    | 8,4          | 3,3                     |
| Alzey-Worms   | 5,9                                 | -3,9                    | 16,9   | -0,4                    | 10,5   | 0,0                     | 32,4   | -1,1                    | 12,7   | 3,5                     | 14,3    | 0,2                     | 7,2          | 3,4                     |
| Bad Dürkheim  | 5,2                                 | -3,8                    | 15,3   | -0,1                    | 9,4    | 1,1                     | 30,8   | -1,1                    | 13,2   | 1,6                     | 17,7    | 0,7                     | 8,3          | 3,8                     |
| Bad Kreuznach                                       | 5,4                                 | -2,6                    | 15,7   | -0,1                    | 10,6   | 0,5                     | 29,9   | -1,0                    | 12,8   | 3,4                     | 16,7    | -0,1                    | 8,9          | 2,6                     |
| Bernkastel-Wittlich                                 | 5,5                                 | -1,2                    | 16,1   | -0,2                    | 10,9   | -0,1                    | 29,5   | -1,2                    | 12,4   | 4,6                     | 16,6    | -0,7                    | 9,1          | 2,7                     |
| Birkenfeld  | 5,1                                 | -3,3                    | 15,7   | -2,1                    | 10,6   | 0,9                     | 29,0   | -2,1                    | 12,6   | 3,1                     | 17,6    | -1,8                    | 9,4          | 1,9                     |
| Bitburg-Prüm  | 5,6                                 | -3,5                    | 16,7   | -1,1                    | 11,0   | 1,5                     | 29,9   | -1,3                    | 11,7   | 5,3                     | 16,0    | -2,3                    | 9,2          | 3,6                     |
| Cochem-Zell   | 5,5                                 | -3,1                    | 16,1   | -0,1                    | 10,7   | 0,6                     | 28,6   | -1,1                    | 11,8   | 3,4                     | 17,6    | -1,1                    | 9,6          | 2,9                     |
| Daun  | 5,3                                 | -6,4                    | 17,5   | -0,0                    | 10,2   | -1,9                    | 28,2   | -1,7                    | 11,7   | 4,5                     | 17,4    | -1,4                    | 9,7          | 2,6                     |
| Donnersbergkreis                                    | 5,8                                 | -1,0                    | 16,8   | -0,9                    | 10,7   | 0,8                     | 30,9   | -1,0                    | 12,6   | 3,5                     | 15,4    | -0,5                    | 7,8          | 2,7                     |
| Germersheim   | 5,7                                 | -2,2                    | 16,8   | -0,6                    | 11,6   | 2,0                     | 32,3   | -0,9                    | 12,1   | 3,1                     | 15,4    | 0,4                     | 6,1          | 4,6                     |
| Kaiserslautern                                      | 5,5                                 | -2,6                    | 16,8   | -1,3                    | 10,3   | 0,2                     | 30,6   | -1,7                    | 12,3   | 3,6                     | 16,3    | -1,1                    | 8,1          | 3,3                     |
| Kusel   | 4,9                                 | -5,2                    | 16,1   | -1,0                    | 10,2   | 0,0                     | 29,6   | -1,8                    | 12,8   | 4,0                     | 17,1    | -1,9                    | 9,3          | 2,2                     |
| Mainz-Bingen  | 5,8                                 | -2,8                    | 15,5   | 1,0                     | 10,6   | 0,9                     | 32,9   | -0,3                    | 12,8   | 2,1                     | 15,5    | 1,2                     | 6,9          | 3,2                     |
| Mayen-Koblenz                                       | 5,5                                 | -1,0                    | 15,9   | 0,6                     | 10,6   | -0,1                    | 30,7   | -0,9                    | 12,6   | 3,4                     | 16,5    | -0,2                    | 8,4          | 2,7                     |
| Neuwied   | 5,6                                 | -2,9                    | 16,7   | 0,2                     | 10,3   | 1,8                     | 29,9   | -1,0                    | 12,2   | 2,8                     | 16,7    | -0,2                    | 8,6          | 1,8                     |
| Rhein-Hunsrück-Kreis                                | 5,6                                 | -3,4                    | 16,6   | -0,4                    | 10,7   | -0,3                    | 30,0   | -1,0                    | 12,3   | 4,0                     | 15,9    | -0,7                    | 8,9          | 2,6                     |
| Rhein-Lahn-Kreis                                    | 5,2                                 | -3,7                    | 15,6   | -0,9                    | 10,5   | 0,1                     | 29,6   | -1,4                    | 12,9   | 2,5                     | 17,1    | -0,3                    | 9,1          | 1,5                     |
| Rhein-Pfalz-Kreis                                   | 5,0                                 | -3,5                    | 15,5   | 0,0                     | 9,8    | 1,6                     | 31,3   | -1,0                    | 13,0   | 1,6                     | 17,9    | 0,1                     | 7,5          | 5,6                     |
| Südliche Weinstraße                                 | 5,2                                 | -1,4                    | 15,9   | -0,7                    | 10,0   | 1,9                     | 30,8   | -0,8                    | 12,7   | 3,6                     | 17,0    | -0,5                    | 8,4          | 3,3                     |
| Südwestpfalz  | 4,7                                 | -6,6                    | 15,9   | -1,1                    | 9,7    | -0,2                    | 30,5   | -2,3                    | 12,5   | 2,9                     | 18,4    | -1,0                    | 8,4          | 5,0                     |
| Trier-Saarburg                                      | 5,5                                 | -2,6                    | 16,3   | -0,5                    | 10,4   | 1,2                     | 31,5   | -1,3                    | 12,3   | 5,5                     | 15,9    | -1,0                    | 8,0          | 3,6                     |
| Westerwaldkreis                                     | 5,9                                 | -2,4                    | 17,1   | -0,4                    | 10,9   | 1,0                     | 30,5   | -0,9                    | 12,0   | 2,9                     | 15,7    | -0,2                    | 7,9          | 3,0                     |
| Rheinland-Pfalz                                     | 5,4                                 | -2,8                    | 15,6   | -0,3                    | 11,1   | 0,9                     | 30,6   | -1,1                    | 12,3   | 2,9                     | 16,5    | -0,4                    | 8,4          | 2,8                     |
| Zum Vergleich 2003                                  | 5,6                                 | -3,2                    | 15,7   | 0,1                     | 11,0   | 0,4                     | 31,0   | -0,9                    | 12,0   | 2,5                     | 16,6    | -0,5                    | 8,2          | 2,6                     |
| Kreisfreie Städte                                   | 5,2                                 | -1,9                    | 13,8   | -0,3                    | 12,9   | 1,2                     | 30,9   | -0,9                    | 11,9   | 1,8                     | 16,5    | -0,4                    | 8,8          | 2,3                     |
| Zum Vergleich 2003                                  | 5,3                                 | -2,3                    | 13,8   | -0,2                    | 12,8   | 0,4                     | 31,2   | -0,8                    | 11,7   | 1,2                     | 16,6    | -0,5                    | 8,6          | 1,8                     |
| Minimum   | 4,7                                 | -5,4                    | 12,5   | -1,1                    | 10,0   | -0,7                    | 28,0   | -2,0                    | 10,8   | 1,1                     | 15,1    | -2,5                    | 7,7          | 0,6                     |
| Maximum   | 5,6                                 | -0,7                    | 15,0   | 0,4                     | 16,0   | 2,4                     | 32,9   | -0,0                    | 12,6   | 3,6                     | 19,4    | 0,4                     | 11,0         | 4,9                     |
| Landkreise  | 5,5                                 | -3,1                    | 16,2   | -0,4                    | 10,5   | 0,8                     | 30,6   | -1,2                    | 12,4   | 3,2                     | 16,5    | -0,4                    | 8,3          | 3,0                     |
| Zum Vergleich 2003                                  | 5,6                                 | -3,5                    | 16,3   | 0,2                     | 10,4   | 0,4                     | 30,9   | -0,9                    | 12,1   | 3,0                     | 16,6    | -0,4                    | 8,1          | 2,9                     |
| Minimum   | 4,7                                 | -6,6                    | 15,3   | -2,1                    | 9,4    | -1,9                    | 28,2   | -2,3                    | 11,7   | 1,6                     | 14,3    | -2,3                    | 6,1          | 1,5                     |
| Maximum   | 5,9                                 | -1,0                    | 17,5   | 1,0                     | 11,6   | 2,0                     | 32,9   | -0,3                    | 13,2   | 5,5                     | 18,4    | 1,2                     | 9,7          | 5,6                     |

## T 3 Anmerkungen zu den Spalten

Datenbasis

1-14 Bevölkerungsfortschreibung

Periodizität

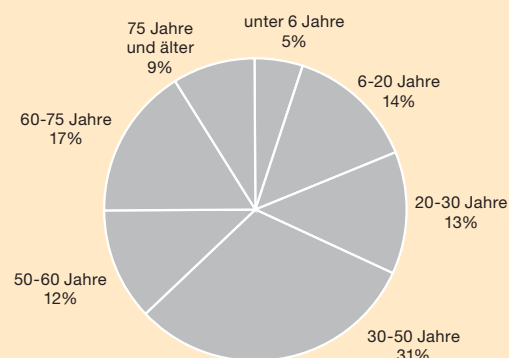
1-14 jährlich

Aktualisierungsdatum

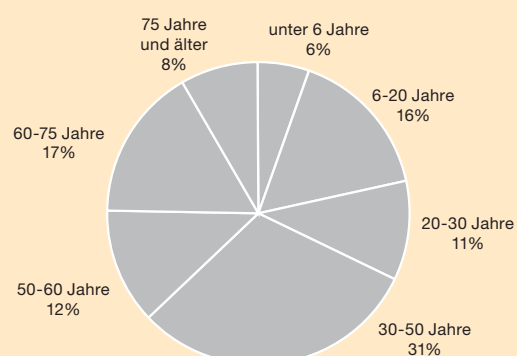
1-14 Juli/August 2006

## Altersstruktur der Bevölkerung 2004

## Kreisfreie Städte

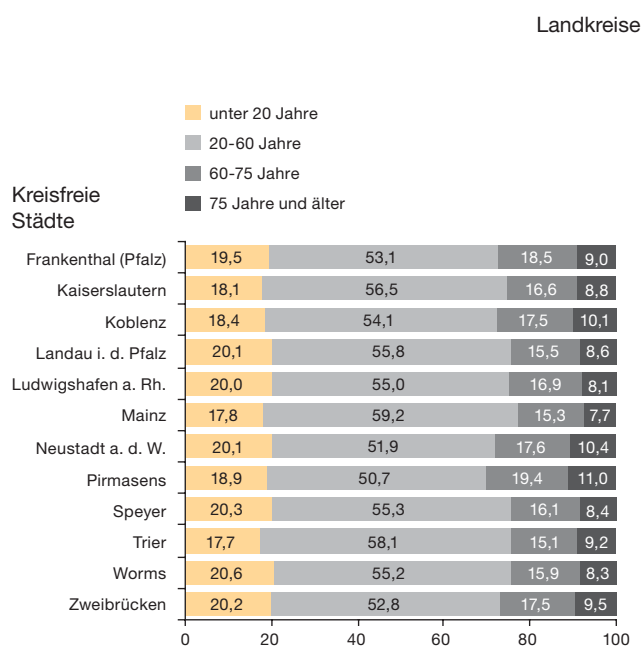


## Landkreise

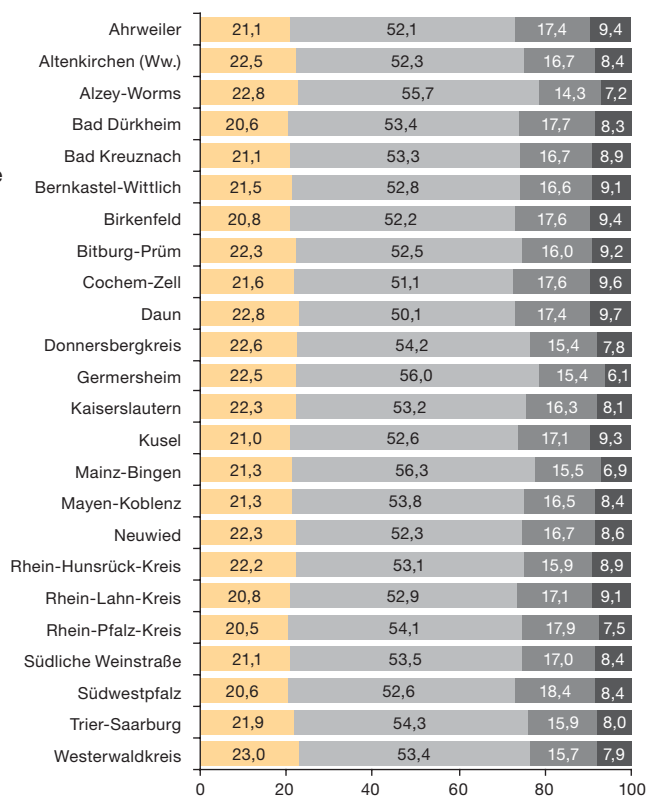


## Altersstruktur der Bevölkerung 2004

## Anteile der Altersgruppen in Prozent



## Landkreise





T 4 Ausländische Bevölkerung nach der Staatsangehörigkeit

| Kreisfreie Stadt (St.)<br><br>Landkreis<br><br>Land | Insgesamt |                         | Europäische Herkunft |                         |                         |                         | Außereuropäische Herkunft |                         | Darunter ausgewählte Nationalitäten |                         |           |                         |
|---|-----------|-------------------------|----------------------|-------------------------|-------------------------|-------------------------|---------------------------|-------------------------|-------------------------------------|-------------------------|-----------|-------------------------|
|   | Einwohner | Veränderung zum Vorjahr | Einwohner            | Veränderung zum Vorjahr | darunter aus EU-Staaten |                         | Einwohner                 | Veränderung zum Vorjahr | Türkei                              |                         | Italien   |                         |
|   |           |                         |                      |                         | Einwohner               | Veränderung zum Vorjahr |                           |                         | Einwohner                           | Veränderung zum Vorjahr | Einwohner | Veränderung zum Vorjahr |
|   |           |                         |                      |                         |                         |                         |                           |                         |                                     |                         |           |                         |
|   | 2004      |                         |                      |                         |                         |                         |                           |                         |                                     |                         |           |                         |
|   | Anzahl 1  | % 2                     | Anzahl 3             | % 4                     | Anzahl 5                | % 6                     | Anzahl 7                  | % 8                     | Anzahl 9                            | % 10                    | Anzahl 11 | % 12                    |
| Frankenthal (Pfalz), St.                            | 5 745     | -5,3                    | 5 058                | -5,8                    | 2 298                   | 7,7                     | 687                       | -1,3                    | 1 858                               | -4,6                    | 1 348     | -10,6                   |
| Kaiserslautern, St.                                 | 10 039    | 0,3                     | 6 960                | -0,8                    | 3 701                   | 18,2                    | 3 079                     | 2,9                     | 945                                 | 0,1                     | 767       | -0,5                    |
| Koblenz, St.  | 10 715    | -0,3                    | 7 837                | -0,9                    | 2 215                   | 38,5                    | 2 878                     | 1,4                     | 2 076                               | -2,4                    | 501       | -4,0                    |
| Landau i. d. Pfalz, St.                             | 3 013     | -1,0                    | 2 220                | 0,8                     | 1 204                   | 20,3                    | 793                       | -5,6                    | 416                                 | 6,1                     | 248       | -7,5                    |
| Ludwigshafen a. Rh., St.                            | 34 155    | -0,2                    | 28 781               | -1,0                    | 12 045                  | 16,4                    | 5 374                     | 4,4                     | 10 428                              | -2,5                    | 6 310     | -1,5                    |
| Mainz, St.  | 32 019    | -3,0                    | 23 737               | -3,2                    | 10 373                  | 7,0                     | 8 282                     | -2,6                    | 6 761                               | 0,1                     | 4 317     | -9,2                    |
| Neustadt a. d. Weinstr., St.                        | 3 167     | -1,1                    | 2 474                | -0,7                    | 1 071                   | 18,2                    | 693                       | -2,3                    | 899                                 | -0,4                    | 213       | -7,4                    |
| Pirmasens, St.                                      | 2 479     | 1,1                     | 1 777                | 0,7                     | 741                     | 36,2                    | 702                       | 2,0                     | 430                                 | 0,7                     | 212       | -1,4                    |
| Speyer, St.   | 5 814     | -0,8                    | 4 884                | -0,3                    | 1 918                   | 38,3                    | 930                       | -3,3                    | 1 029                               | -4,7                    | 569       | -5,6                    |
| Trier, St.  | 8 596     | 3,1                     | 5 778                | 4,0                     | 3 230                   | 26,3                    | 2 818                     | 1,3                     | 383                                 | 4,9                     | 371       | 0,5                     |
| Worms, St.  | 8 884     | -2,3                    | 7 335                | -1,8                    | 2 226                   | 27,3                    | 1 549                     | -4,6                    | 3 764                               | -2,8                    | 586       | -                       |
| Zweibrücken, St.                                    | 1 726     | 2,1                     | 1 169                | 0,7                     | 564                     | 28,2                    | 557                       | 5,3                     | 147                                 | -4,5                    | 176       | -2,2                    |
| Ahrweiler   | 8 733     | -8,2                    | 6 964                | -6,7                    | 2 921                   | 16,4                    | 1 769                     | -13,6                   | 1 925                               | -6,6                    | 531       | -4,7                    |
| Altenkirchen (Ww.)                                  | 7 274     | -3,9                    | 6 098                | -4,2                    | 2 018                   | 25,1                    | 1 176                     | -2,3                    | 2 849                               | -7,1                    | 542       | -2,7                    |
| Alzey-Worms   | 7 149     | -0,6                    | 6 033                | -0,3                    | 2 210                   | 48,0                    | 1 116                     | -2,1                    | 2 535                               | 0,8                     | 546       | 1,1                     |
| Bad Dürkheim  | 7 187     | -0,9                    | 5 886                | 0,1                     | 2 814                   | 34,3                    | 1 301                     | -5,2                    | 1 825                               | -4,9                    | 566       | 0,4                     |
| Bad Kreuznach                                       | 10 746    | 0,5                     | 8 414                | 0,6                     | 2 975                   | 40,0                    | 2 332                     | 0,3                     | 3 804                               | -0,5                    | 663       | -0,5                    |
| Bernkastel-Wittlich                                 | 4 643     | -0,1                    | 3 569                | -0,3                    | 1 623                   | 51,5                    | 1 074                     | 0,7                     | 721                                 | -7,3                    | 189       | -5,0                    |
| Birkenfeld  | 3 783     | 2,0                     | 2 148                | 0,8                     | 1 007                   | 45,5                    | 1 635                     | 3,5                     | 221                                 | -6,4                    | 200       | -2,9                    |
| Bitburg-Prüm  | 3 673     | -1,6                    | 2 634                | 1,1                     | 1 908                   | 22,4                    | 1 039                     | -7,9                    | 144                                 | -1,4                    | 168       | -1,8                    |
| Cochem-Zell   | 1 899     | -7,5                    | 1 373                | -6,9                    | 718                     | 38,1                    | 526                       | -9,0                    | 181                                 | -8,1                    | 117       | -10,7                   |
| Daun  | 1 953     | -3,6                    | 1 483                | -3,7                    | 717                     | 43,4                    | 470                       | -3,1                    | 333                                 | -2,1                    | 101       | -6,5                    |
| Donnersbergkreis                                    | 4 361     | 0,4                     | 3 483                | -0,6                    | 983                     | 39,6                    | 878                       | 4,4                     | 1 558                               | -3,2                    | 237       | -4,0                    |
| Germersheim   | 11 054    | -1,1                    | 8 820                | -1,1                    | 2 638                   | 37,0                    | 2 234                     | -1,1                    | 4 336                               | -2,7                    | 596       | 0,5                     |
| Kaiserslautern                                      | 5 078     | -1,7                    | 3 291                | -2,1                    | 1 685                   | 33,5                    | 1 787                     | -0,9                    | 717                                 | -3,9                    | 359       | -1,6                    |
| Kusel   | 2 281     | -1,1                    | 1 556                | -3,4                    | 746                     | 21,7                    | 725                       | 4,3                     | 310                                 | -10,1                   | 142       | -5,3                    |
| Mainz-Bingen  | 12 114    | -4,1                    | 10 053               | -3,1                    | 5 174                   | 22,3                    | 2 061                     | -8,8                    | 2 682                               | -3,5                    | 1 556     | -2,1                    |
| Mayen-Koblenz                                       | 11 351    | -2,1                    | 8 777                | -1,6                    | 3 207                   | 29,3                    | 2 574                     | -3,8                    | 2 741                               | -3,1                    | 928       | -1,7                    |
| Neuwied   | 12 725    | -0,8                    | 9 920                | -0,7                    | 3 344                   | 31,8                    | 2 805                     | -1,3                    | 3 436                               | 0,1                     | 968       | -1,2                    |
| Rhein-Hunsrück-Kreis                                | 5 376     | 2,0                     | 4 230                | 2,5                     | 1 867                   | 103,8                   | 1 146                     | 0,0                     | 900                                 | 1,5                     | 247       | 3,3                     |
| Rhein-Lahn-Kreis                                    | 6 777     | -1,4                    | 5 366                | -0,9                    | 1 910                   | 30,5                    | 1 411                     | -3,4                    | 1 558                               | -1,1                    | 580       | -2,0                    |
| Rhein-Pfalz-Kreis                                   | 9 434     | -4,6                    | 8 029                | -4,6                    | 3 577                   | 20,6                    | 1 405                     | -4,6                    | 2 988                               | -5,4                    | 1 266     | -1,8                    |
| Südliche Weinstraße                                 | 4 228     | -2,9                    | 3 282                | -2,6                    | 1 664                   | 32,0                    | 946                       | -4,1                    | 844                                 | -2,9                    | 307       | 0,7                     |
| Südwestpfalz  | 2 519     | -2,7                    | 1 678                | -1,0                    | 939                     | 32,1                    | 841                       | -5,8                    | 165                                 | -1,8                    | 154       | -2,5                    |
| Trier-Saarburg                                      | 5 294     | -0,4                    | 4 239                | 1,1                     | 2 759                   | 21,6                    | 1 055                     | -6,2                    | 392                                 | 2,9                     | 266       | 3,1                     |
| Westerwaldkreis                                     | 13 515    | -3,4                    | 11 527               | -3,3                    | 3 917                   | 31,2                    | 1 988                     | -4,1                    | 4 902                               | -2,8                    | 1 316     | -2,2                    |
| Rheinland-Pfalz                                     | 289 499   | -1,7                    | 226 863              | -1,7                    | 94 907                  | -1,8                    | 62 636                    | -1,8                    | 71 203                              | -2,5                    | 28 163    | -3,4                    |
| Zum Vergleich 2003                                  | 294 462   | -0,4                    | 230 695              | -0,6                    | 96 618                  | -0,5                    | 63 767                    | 0,3                     | 73 029                              | -2,3                    | 29 164    | -1,3                    |
| Kreisfreie Städte                                   | 126 352   | -1,1                    | 98 010               | -1,4                    | 41 586                  | -3,0                    | 28 342                    | 0,1                     | 29 136                              | -1,8                    | 15 618    | -4,8                    |
| Zum Vergleich 2003                                  | 127 734   | -0,8                    | 99 427               | -1,1                    | 42 864                  | -2,1                    | 28 307                    | 0,4                     | 29 663                              | -2,2                    | 16 409    | -1,6                    |
| Minimum   | 1 726     | -5,3                    | 1 169                | -5,8                    | 564                     | 7,0                     | 557                       | -5,6                    | 147                                 | -4,7                    | 176       | -10,6                   |
| Maximum   | 34 155    | 3,1                     | 28 781               | 4,0                     | 12 045                  | 38,5                    | 8 282                     | 5,3                     | 10 428                              | 6,1                     | 6 310     | 0,5                     |
| Landkreise  | 163 147   | -2,1                    | 128 853              | -1,8                    | 53 321                  | -0,8                    | 34 294                    | -3,3                    | 42 067                              | -3,0                    | 12 545    | -1,6                    |
| Zum Vergleich 2003                                  | 166 728   | -0,1                    | 131 268              | -0,2                    | 53 754                  | 0,9                     | 35 460                    | 0,2                     | 43 366                              | -2,5                    | 12 755    | -1,0                    |
| Minimum   | 1 899     | -8,2                    | 1 373                | -6,9                    | 717                     | 16,4                    | 470                       | -13,6                   | 144                                 | -10,1                   | 101       | -10,7                   |
| Maximum   | 13 515    | 2,0                     | 11 527               | 2,5                     | 5 174                   | 103,8                   | 2 805                     | 4,4                     | 4 902                               | 2,9                     | 1 556     | 3,3                     |

## T 4 Anmerkungen zu den Spalten

**1-12** Für die Zahl der Ausländer gibt es Ergebnisse aus zwei verschiedenen Quellen mit einem unterschiedlichen Informationsziel. Dies sind die Bevölkerungsfortschreibung und das Ausländerzentralregister. Die Ausländerzahlen aus diesen beiden Quellen weichen voneinander ab. Detaillierte Angaben zur Staatsangehörigkeit liegen nur aus dem Ausländerzentralregister vor.

**5, 6** EU-25.

Datenbasis

**1-12** Ausländerzentralregister

Periodizität

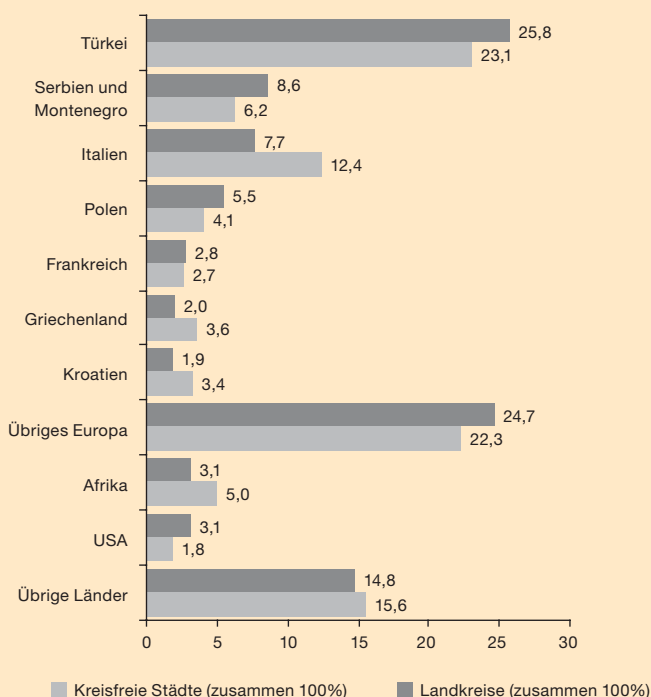
**1-12** jährlich

Aktualisierungsdatum

**1-12** April 2006

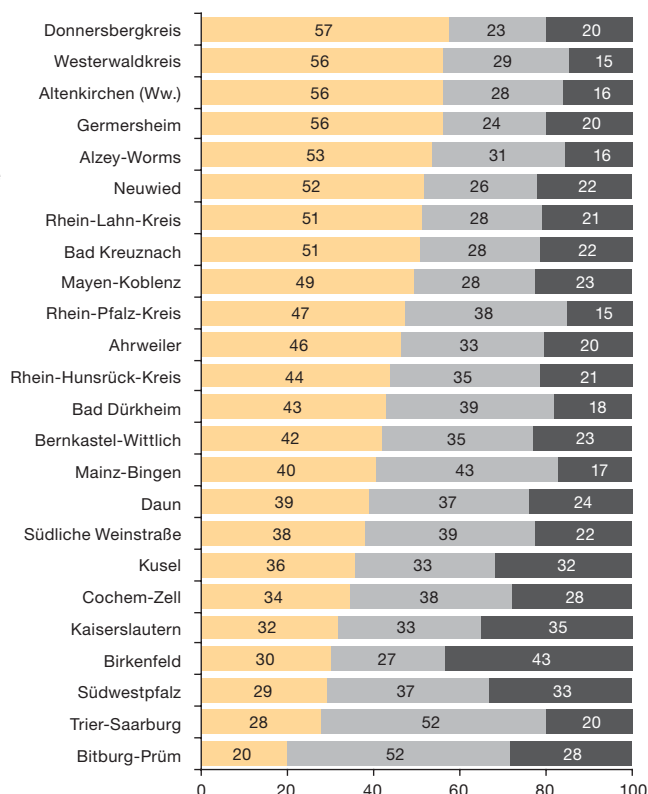
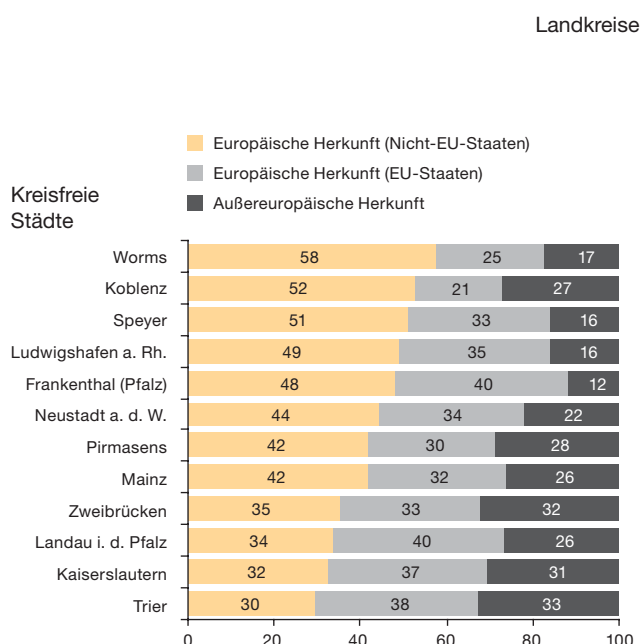
## Ausländer 2004 nach der Staatsangehörigkeit

Anteile in Prozent



## Ausländer 2004 nach der Herkunft

Anteile in Prozent



T 5 Natürliche Bevölkerungsbewegung (Ehe, Geburten und Sterbefälle)

| Kreisfreie Stadt (St.)<br><br>Landkreis<br><br>Land | Eheschließungen |                       | Ehescheidungen |                       | Lebendgeborene |                       | Gestorbene  |                       | Überschuss der<br>Geborenen (+) bzw.<br>Gestorbenen (-) |                       |
|---|-----------------|-----------------------|----------------|-----------------------|----------------|-----------------------|-------------|-----------------------|---|-----------------------|
|   | insgesamt       | je 1 000<br>Einwohner | insgesamt      | je 1 000<br>Einwohner | insgesamt      | je 1 000<br>Einwohner | insgesamt   | je 1 000<br>Einwohner | insgesamt   | je 1 000<br>Einwohner |
|   | 2004            |                       |                |                       |                |                       |             |                       |   |                       |
|   | Anzahl<br>1     | Anzahl<br>2           | Anzahl<br>3    | Anzahl<br>4           | Anzahl<br>5    | Anzahl<br>6           | Anzahl<br>7 | Anzahl<br>8           | Anzahl<br>9   | Anzahl<br>10          |
| Frankenthal (Pfalz), St.                            | 255             | 5,4                   | 116            | 2,4                   | 386            | 8,1                   | 509         | 10,7                  | -123  | -2,6                  |
| Kaiserslautern, St.                                 | 525             | 5,3                   | 304            | 3,1                   | 780            | 7,9                   | 1 116       | 11,3                  | -336  | -3,4                  |
| Koblenz, St.  | 525             | 4,9                   | 302            | 2,8                   | 910            | 8,5                   | 1 259       | 11,7                  | -349  | -3,3                  |
| Landau i. d. Pfalz, St.                             | 277             | 6,6                   | 132            | 3,2                   | 393            | 9,4                   | 401         | 9,6                   | -8  | -0,2                  |
| Ludwigshafen a. Rh., St.                            | 654             | 4,0                   | 490            | 3,0                   | 1 497          | 9,2                   | 1 582       | 9,7                   | -85   | -0,5                  |
| Mainz, St.  | 809             | 4,4                   | 457            | 2,5                   | 1 704          | 9,2                   | 1 712       | 9,2                   | -8  | -0,0                  |
| Neustadt a. d. Weinstr., St.                        | 369             | 6,8                   | 133            | 2,5                   | 457            | 8,5                   | 571         | 10,6                  | -114  | -2,1                  |
| Pirmasens, St.                                      | 236             | 5,4                   | 149            | 3,4                   | 324            | 7,4                   | 632         | 14,4                  | -308  | -7,0                  |
| Speyer, St.   | 365             | 7,3                   | 103            | 2,0                   | 417            | 8,3                   | 531         | 10,6                  | -114  | -2,3                  |
| Trier, St.  | 721             | 7,2                   | 246            | 2,5                   | 861            | 8,6                   | 1 113       | 11,1                  | -252  | -2,5                  |
| Worms, St.  | 385             | 4,8                   | 266            | 3,3                   | 722            | 8,9                   | 839         | 10,4                  | -117  | -1,4                  |
| Zweibrücken, St.                                    | 208             | 5,9                   | 105            | 3,0                   | 275            | 7,7                   | 379         | 10,7                  | -104  | -2,9                  |
| Ahrweiler   | 618             | 4,7                   | 363            | 2,8                   | 1 025          | 7,8                   | 1 475       | 11,3                  | -450  | -3,4                  |
| Altenkirchen (Ww.)                                  | 645             | 4,7                   | 353            | 2,6                   | 1 092          | 8,0                   | 1 429       | 10,4                  | -337  | -2,5                  |
| Alzey-Worms   | 692             | 5,5                   | 342            | 2,7                   | 1 061          | 8,4                   | 1 147       | 9,0                   | -86   | -0,7                  |
| Bad Dürkheim  | 793             | 5,9                   | 382            | 2,8                   | 998            | 7,4                   | 1 354       | 10,0                  | -356  | -2,6                  |
| Bad Kreuznach                                       | 825             | 5,2                   | 394            | 2,5                   | 1 277          | 8,1                   | 1 674       | 10,6                  | -397  | -2,5                  |
| Bernkastel-Wittlich                                 | 640             | 5,6                   | 322            | 2,8                   | 976            | 8,5                   | 1 142       | 10,0                  | -166  | -1,5                  |
| Birkenfeld  | 463             | 5,2                   | 244            | 2,7                   | 715            | 8,0                   | 1 125       | 12,6                  | -410  | -4,6                  |
| Bitburg-Prüm  | 524             | 5,5                   | 238            | 2,5                   | 832            | 8,7                   | 931         | 9,7                   | -99   | -1,0                  |
| Cochem-Zell   | 447             | 6,8                   | 145            | 2,2                   | 549            | 8,3                   | 757         | 11,5                  | -208  | -3,2                  |
| Daun  | 319             | 5,0                   | 161            | 2,5                   | 514            | 8,0                   | 746         | 11,6                  | -232  | -3,6                  |
| Donnersbergkreis                                    | 364             | 4,6                   | 217            | 2,7                   | 704            | 8,9                   | 833         | 10,5                  | -129  | -1,6                  |
| Germersheim   | 640             | 5,1                   | 330            | 2,6                   | 1 053          | 8,4                   | 1 090       | 8,7                   | -37   | -0,3                  |
| Kaiserslautern                                      | 556             | 5,1                   | 324            | 2,9                   | 873            | 7,9                   | 1 200       | 10,9                  | -327  | -3,0                  |
| Kusel   | 367             | 4,7                   | 178            | 2,3                   | 552            | 7,1                   | 936         | 12,1                  | -384  | -5,0                  |
| Mainz-Bingen  | 1 084           | 5,4                   | 469            | 3,2                   | 1 671          | 8,4                   | 1 545       | 7,8                   | 126   | 0,6                   |
| Mayen-Koblenz                                       | 1 203           | 5,6                   | 699            | 3,5                   | 1 789          | 8,4                   | 2 256       | 10,6                  | -467  | -2,2                  |
| Neuwied   | 896             | 4,8                   | 645            | 3,0                   | 1 578          | 8,5                   | 1 969       | 10,6                  | -391  | -2,1                  |
| Rhein-Hunsrück-Kreis                                | 527             | 5,0                   | 563            | 3,0                   | 905            | 8,5                   | 1 096       | 10,3                  | -191  | -1,8                  |
| Rhein-Lahn-Kreis                                    | 677             | 5,2                   | 281            | 2,6                   | 1 011          | 7,8                   | 1 413       | 10,9                  | -402  | -3,1                  |
| Rhein-Pfalz-Kreis                                   | 677             | 4,6                   | 368            | 2,8                   | 1 043          | 7,0                   | 1 316       | 8,9                   | -273  | -1,8                  |
| Südliche Weinstraße                                 | 623             | 5,6                   | 253            | 2,3                   | 877            | 7,9                   | 1 061       | 9,6                   | -184  | -1,7                  |
| Südwestpfalz  | 574             | 5,5                   | 276            | 2,6                   | 693            | 6,6                   | 1 055       | 10,1                  | -362  | -3,5                  |
| Trier-Saarburg                                      | 612             | 4,4                   | 383            | 2,8                   | 1 131          | 8,1                   | 1 334       | 9,6                   | -203  | -1,5                  |
| Westerwaldkreis                                     | 944             | 4,6                   | 565            | 2,8                   | 1 776          | 8,7                   | 2 035       | 10,0                  | -259  | -1,3                  |
| Rheinland-Pfalz                                     | 21 039          | 5,2                   | 11 298         | 2,8                   | 33 421         | 8,2                   | 41 563      | 10,2                  | -8 142  | -2,0                  |
| Zum Vergleich 2003                                  | 20 123          | 5,0                   | 11 567         | 2,8                   | 34 083         | 8,4                   | 43 933      | 10,8                  | -9 850  | -2,4                  |
| Kreisfreie Städte                                   | 5 329           | 5,3                   | 2 803          | 2,8                   | 8 726          | 8,6                   | 10 644      | 10,5                  | -1 918  | -1,9                  |
| Zum Vergleich 2003                                  | 5 108           | 5,1                   | 2 844          | 2,8                   | 8 993          | 8,9                   | 11 315      | 11,2                  | -2 322  | -2,3                  |
| Minimum   | 208             | 4,0                   | 103            | 2,0                   | 275            | 7,4                   | 379         | 9,2                   | -349  | -7,0                  |
| Maximum   | 809             | 7,3                   | 490            | 3,4                   | 1 704          | 9,4                   | 1 712       | 14,4                  | -8  | -0,0                  |
| Landkreise  | 15 710          | 5,2                   | 8 495          | 2,8                   | 24 695         | 8,1                   | 30 919      | 10,1                  | -6 224  | -2,0                  |
| Zum Vergleich 2003                                  | 15 015          | 4,9                   | 8 723          | 2,9                   | 25 090         | 8,2                   | 32 618      | 10,7                  | -7 528  | -2,5                  |
| Minimum   | 319             | 4,4                   | 145            | 2,2                   | 514            | 6,6                   | 746         | 7,8                   | -467  | -5,0                  |
| Maximum   | 1 203           | 6,8                   | 699            | 3,5                   | 1 789          | 8,9                   | 2 256       | 12,6                  | 126   | 0,6                   |

# T 5 Anmerkungen zu den Spalten

5, 6 Ohne Totgeborene.

2, 4, 6, Bezogen auf die durchschnittliche Bevölkerung.

8, 10

Datenbasis

1-10 Statistik der natürlichen Bevölkerungsbewegung

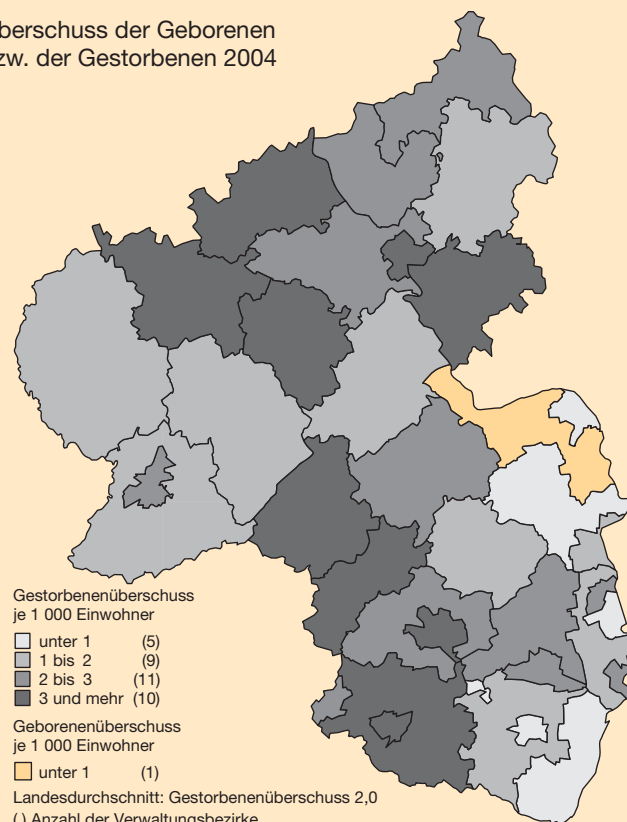
Periodizität

1-10 jährlich

Aktualisierungsdatum

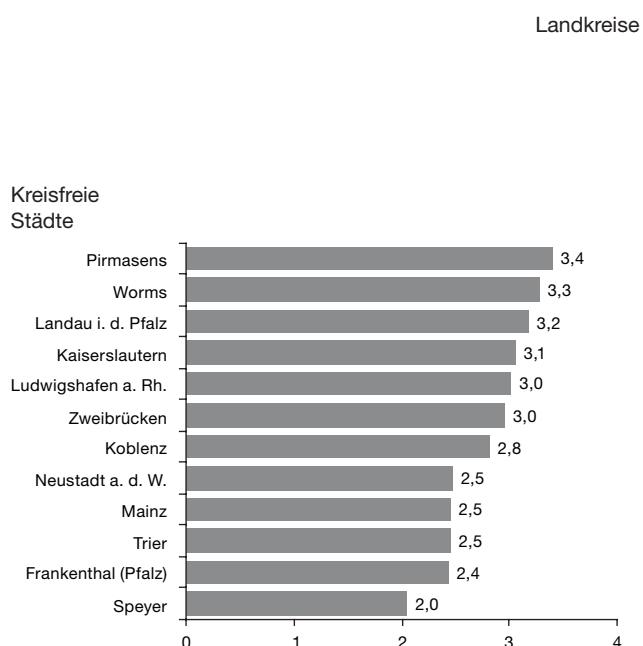
1-10 Juni/Juli 2006

## Überschuss der Geborenen bzw. der Gestorbenen 2004



## Ehescheidungen 2004

Je 1 000 Einwohner



T 6 Räumliche Bevölkerungsbewegung (Wanderungen)

| Kreisfreie Stadt (St.)<br><br>Landkreis<br><br>Land | Wanderungen über die Kreis- bzw. Stadtgrenzen |                                   |                       |             |                                   |                       | Wanderungssaldo<br>Wanderungsgewinn (+) bzw. -verlust (-) |                       |                        |                       |
|---|---|-----------------------------------|-----------------------|-------------|-----------------------------------|-----------------------|---|-----------------------|------------------------|-----------------------|
|   | Zuzüge  |                                   |                       | Fortzüge    |                                   |                       | insgesamt   | je 1 000<br>Einwohner | Binnenwan-<br>derungen | Außenwan-<br>derungen |
|   | insgesamt                                     | darunter<br>Außenwan-<br>derungen | je 1 000<br>Einwohner | insgesamt   | darunter<br>Außenwan-<br>derungen | je 1 000<br>Einwohner |   |                       |                        |                       |
|   | 2004  |                                   |                       |             |                                   |                       |   |                       |                        |                       |
| Anzahl<br>1   | Anzahl<br>2                                   | Anzahl<br>3                       | Anzahl<br>4           | Anzahl<br>5 | Anzahl<br>6                       | Anzahl<br>7           | Anzahl<br>8   | Anzahl<br>9           | Anzahl<br>10           |                       |
| Frankenthal (Pfalz), St.                            | 2 439   | 1 119                             | 51,3                  | 2 363       | 959                               | 49,7                  | 76  | 1,6                   | -84                    | 160                   |
| Kaiserslautern, St.                                 | 6 052   | 3 278                             | 61,0                  | 5 630       | 2 775                             | 56,8                  | 422   | 4,3                   | -81                    | 503                   |
| Koblenz, St.  | 6 412   | 2 848                             | 59,8                  | 6 633       | 2 824                             | 61,8                  | -221  | -2,1                  | -245                   | 24                    |
| Landau i. d. Pfalz, St.                             | 2 684   | 1 025                             | 64,4                  | 2 362       | 930                               | 56,7                  | 322   | 7,7                   | 227                    | 95                    |
| Ludwigshafen a. Rh., St.                            | 8 884   | 6 237                             | 54,5                  | 8 263       | 5 306                             | 50,7                  | 621   | 3,8                   | -310                   | 931                   |
| Mainz, St.  | 12 365  | 9 029                             | 66,6                  | 11 840      | 8 164                             | 63,8                  | 525   | 2,8                   | -340                   | 865                   |
| Neustadt a. d. Weinstr., St.                        | 2 643   | 1 135                             | 49,0                  | 2 575       | 1 167                             | 47,7                  | 68  | 1,3                   | 100                    | -32                   |
| Pirmasens, St.                                      | 1 843   | 580                               | 42,1                  | 1 875       | 783                               | 42,8                  | -32   | -0,7                  | 171                    | -203                  |
| Speyer, St.   | 2 947   | 1 694                             | 58,6                  | 2 736       | 1 351                             | 54,4                  | 211   | 4,2                   | -132                   | 343                   |
| Trier, St.  | 6 540   | 3 697                             | 65,3                  | 6 308       | 3 527                             | 63,0                  | 232   | 2,3                   | 62                     | 170                   |
| Worms, St.  | 3 957   | 2 346                             | 48,8                  | 3 696       | 2 284                             | 45,6                  | 261   | 3,2                   | 199                    | 62                    |
| Zweibrücken, St.                                    | 1 682   | 869                               | 47,4                  | 1 602       | 844                               | 45,1                  | 80  | 2,3                   | 55                     | 25                    |
| Ahrweiler   | 5 029   | 3 961                             | 38,4                  | 4 508       | 3 312                             | 34,4                  | 521   | 4,0                   | -128                   | 649                   |
| Altenkirchen (Ww.)                                  | 4 493   | 3 386                             | 32,8                  | 4 549       | 3 238                             | 33,2                  | -56   | -0,4                  | -204                   | 148                   |
| Alzey-Worms   | 5 278   | 2 444                             | 41,6                  | 5 152       | 2 189                             | 40,6                  | 126   | 1,0                   | -129                   | 255                   |
| Bad Dürkheim  | 5 589   | 2 511                             | 41,4                  | 4 997       | 2 183                             | 37,0                  | 592   | 4,4                   | 264                    | 328                   |
| Bad Kreuznach                                       | 5 419   | 2 769                             | 34,2                  | 4 666       | 2 330                             | 29,4                  | 753   | 4,7                   | 314                    | 439                   |
| Bernkastel-Wittlich                                 | 3 652   | 2 070                             | 32,0                  | 3 264       | 1 633                             | 28,6                  | 388   | 3,4                   | -49                    | 437                   |
| Birkenfeld  | 2 583   | 1 636                             | 29,0                  | 2 889       | 1 728                             | 32,4                  | -306  | -3,4                  | -214                   | -92                   |
| Bitburg-Prüm  | 2 690   | 1 692                             | 28,1                  | 2 684       | 1 641                             | 28,0                  | 6   | 0,1                   | -45                    | 51                    |
| Cochem-Zell   | 2 266   | 1 108                             | 34,3                  | 2 054       | 971                               | 31,1                  | 212   | 3,2                   | 75                     | 137                   |
| Daun  | 2 152   | 1 415                             | 33,6                  | 2 271       | 1 384                             | 35,5                  | -119  | -1,9                  | -150                   | 31                    |
| Donnersbergkreis                                    | 2 985   | 1 301                             | 37,7                  | 2 757       | 1 031                             | 34,8                  | 228   | 2,9                   | -42                    | 270                   |
| Germersheim   | 5 088   | 3 550                             | 40,7                  | 4 567       | 2 865                             | 36,5                  | 521   | 4,2                   | -164                   | 685                   |
| Kaiserslautern                                      | 4 578   | 1 750                             | 41,7                  | 4 643       | 1 875                             | 42,3                  | -65   | -0,6                  | 60                     | -125                  |
| Kusel   | 2 379   | 1 285                             | 30,7                  | 2 481       | 1 201                             | 32,0                  | -102  | -1,3                  | -186                   | 84                    |
| Mainz-Bingen  | 9 770   | 5 528                             | 49,0                  | 8 608       | 4 481                             | 43,2                  | 1 162   | 5,8                   | 115                    | 1 047                 |
| Mayen-Koblenz                                       | 8 610   | 3 610                             | 40,4                  | 7 430       | 3 367                             | 34,8                  | 1 180   | 5,5                   | 937                    | 243                   |
| Neuwied   | 7 239   | 4 460                             | 39,0                  | 6 543       | 3 851                             | 35,2                  | 696   | 3,7                   | 87                     | 609                   |
| Rhein-Hunsrück-Kreis                                | 3 309   | 1 736                             | 31,2                  | 3 136       | 1 488                             | 29,6                  | 173   | 1,6                   | -75                    | 248                   |
| Rhein-Lahn-Kreis                                    | 4 922   | 3 429                             | 38,1                  | 4 987       | 2 971                             | 38,6                  | -65   | -0,5                  | -523                   | 458                   |
| Rhein-Pfalz-Kreis                                   | 6 816   | 3 028                             | 45,9                  | 6 101       | 2 662                             | 41,1                  | 715   | 4,8                   | 349                    | 366                   |
| Südliche Weinstraße                                 | 5 047   | 2 514                             | 45,6                  | 4 453       | 2 000                             | 40,2                  | 594   | 5,4                   | 80                     | 514                   |
| Südwestpfalz  | 3 213   | 1 222                             | 30,8                  | 3 564       | 1 276                             | 34,1                  | -351  | -3,4                  | -297                   | -54                   |
| Trier-Saarburg                                      | 5 329   | 2 585                             | 38,2                  | 4 794       | 2 195                             | 34,4                  | 535   | 3,8                   | 145                    | 390                   |
| Westerwaldkreis                                     | 7 014   | 4 438                             | 34,4                  | 6 472       | 4 054                             | 31,8                  | 542   | 2,7                   | 158                    | 384                   |
| Rheinland-Pfalz                                     | 173 898                                       | 97 285                            | 42,8                  | 163 453     | 86 840                            | 40,3                  | 10 445  | 2,6                   | x                      | 10 445                |
| Zum Vergleich 2003                                  | 177 383                                       | 100 869                           | 43,7                  | 166 578     | 90 064                            | 41,1                  | 10 805  | 2,7                   | x                      | 10 805                |
| Kreisfreie Städte                                   | 58 448  | 33 857                            | 57,9                  | 55 883      | 30 914                            | 55,4                  | 2 565   | 2,5                   | -378                   | 2 943                 |
| Zum Vergleich 2003                                  | 57 222  | 33 405                            | 56,7                  | 56 405      | 31 589                            | 55,8                  | 817   | 0,8                   | -999                   | 1 816                 |
| Minimum   | 1 682   | 580                               | 42,1                  | 1 602       | 783                               | 42,8                  | -221  | -2,1                  | -340                   | -203                  |
| Maximum   | 12 365  | 9 029                             | 66,6                  | 11 840      | 8 164                             | 63,8                  | 621   | 7,7                   | 227                    | 931                   |
| Landkreise  | 115 450                                       | 63 428                            | 37,9                  | 107 570     | 55 926                            | 35,3                  | 7 880   | 2,6                   | 378                    | 7 502                 |
| Zum Vergleich 2003                                  | 120 161                                       | 67 464                            | 39,4                  | 110 173     | 58 475                            | 36,2                  | 9 988   | 3,3                   | 999                    | 8 989                 |
| Minimum   | 2 152   | 1 108                             | 28,1                  | 2 054       | 971                               | 28,0                  | -351  | -3,4                  | -523                   | -125                  |
| Maximum   | 9 770   | 5 528                             | 49,0                  | 8 608       | 4 481                             | 43,2                  | 1 180   | 5,8                   | 937                    | 1 047                 |

## T 6 Anmerkungen zu den Spalten

- 2, 5, 10 Wanderungen über die Grenzen von Rheinland-Pfalz.  
 7-10 Zuzüge minus Fortzüge.  
 9 Wanderungen innerhalb von Rheinland-Pfalz über die Kreis- bzw. Stadtgrenzen.  
 3, 6, 8 Bezogen auf die durchschnittliche Bevölkerung.

## Datenbasis

1-10 Wanderungsstatistik

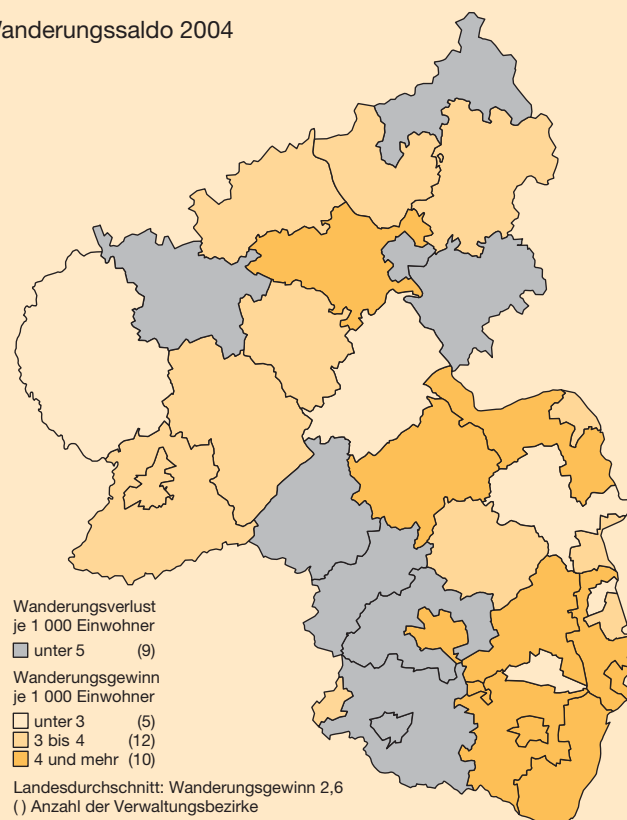
## Periodizität

1-10 jährlich

## Aktualisierungsdatum

1-10 April/Mai 2006

## Wanderungssaldo 2004



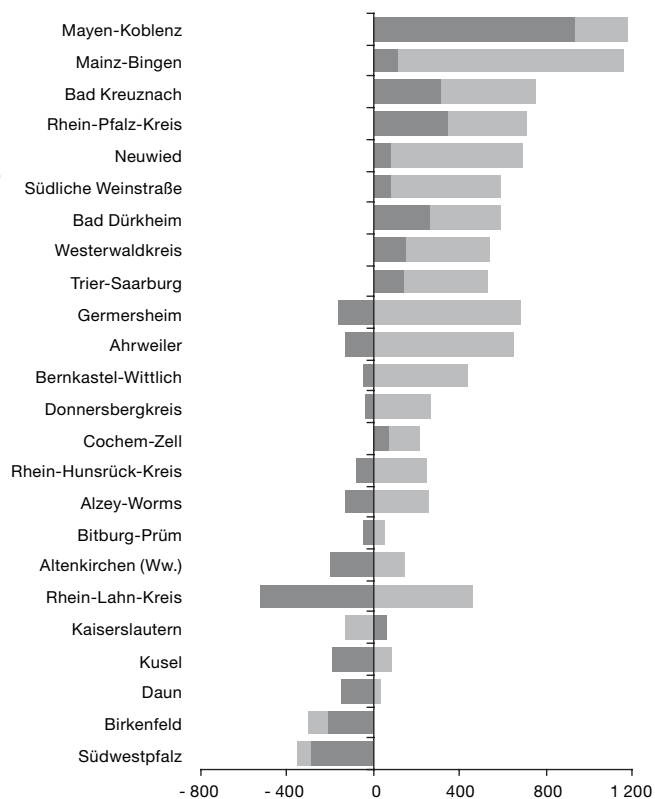
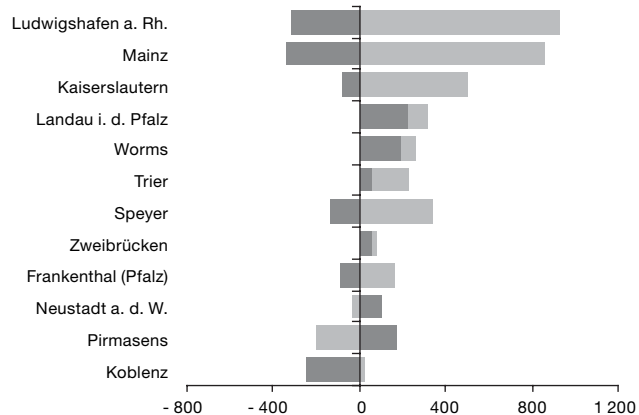
## Wanderungssaldo der Binnen- und Außenwanderungen 2004

Wanderungsgewinn (+) bzw. -verlust (-) absolut

Sortierung der Verwaltungsbezirke nach der Höhe des Wanderungssaldos insgesamt

Landkreise

## Kreisfreie Städte



## T 7 Bevölkerungsentwicklung

| Kreisfreie Stadt (St.)<br><br>Landkreis<br><br>Land | Bevölkerungsentwicklung   |                            |  |                                    | Bevölkerungsvorausberechnung (mittlere Variante)                                   |             |  |                      |   |                              |        |         |
|---|---|----------------------------|--|------------------------------------|--|-------------|--|----------------------|---|------------------------------|--------|---------|
|   | Bevölkerungs-<br>zunahme (+) bzw.<br>-abnahme (-)<br>gegenüber dem<br>Vorjahr |                            | durch-<br>schnitt-<br>liche<br>jährliche<br>Verände-<br>rung seit<br>1999 je<br>1 000 Ein-<br>wohner | Bevölke-<br>rung<br>insge-<br>samt | Bevölkerungs-<br>zunahme (+) bzw.<br>-abnahme (-)<br>gegenüber dem<br>31. 12. 2000 |             | Veränderung ausgewählter<br>Bevölkerungsgruppen gegenüber 2000 |                      |   |                              |        |         |
|   |   |                            |  |                                    |  |             | Kinder im<br>Kinder-<br>garten-<br>alter                       | unter 20-<br>Jährige | Bevölke-<br>rung im<br>erwerbs-<br>fähigen<br>Alter | 60-<br>Jährige<br>und Ältere |        |         |
|   | 31. 12. 2004  |                            |  |                                    | Vorausberechnung für 2015  |             |  |                      |   |                              |        |         |
|   | zusammen  | je 1 000<br>Ein-<br>wohner | Anzahl<br>1  | %<br>2                             | Anzahl<br>3  | Anzahl<br>4 | Anzahl<br>5  | Anzahl<br>6          | %<br>7  | %<br>8                       | %<br>9 | %<br>10 |
| Frankenthal (Pfalz), St.                            | -48   | -0,1                       | -1,0   | -2,9                               | 46 144   | -1 620      | -3,4   | -13,7                | -14,8   | -4,9                         | 8,6    |         |
| Kaiserslautern, St.                                 | 87  | 0,1                        | 0,9  | -1,7                               | 91 931   | -7 890      | -7,9   | -17,4                | -19,0   | -8,3                         | 1,4    |         |
| Koblenz, St.  | -569  | -0,5                       | -5,3   | -1,8                               | 101 276  | -6 670      | -6,2   | -15,7                | -15,3   | -7,3                         | 2,4    |         |
| Landau i. d. Pfalz, St.                             | 319   | 0,8                        | 7,6  | 4,9                                | 41 178   | 60          | 0,1  | -17,9                | -15,4   | 1,5                          | 10,5   |         |
| Ludwigshafen a. Rh., St.                            | 547   | 0,3                        | 3,3  | -0,5                               | 146 058  | -16 180     | -10,0  | -21,2                | -19,4   | -11,1                        | 0,4    |         |
| Mainz, St.  | 529   | 0,3                        | 2,8  | 3,2                                | 167 706  | -15 160     | -8,3   | -22,1                | -16,6   | -10,4                        | 4,4    |         |
| Neustadt a. d. Weinstr., St.                        | -45   | -0,1                       | -0,8   | 0,0                                | 51 260   | -2 660      | -4,9   | -19,6                | -19,8   | -4,2                         | 4,9    |         |
| Pirmasens, St.                                      | -334  | -0,8                       | -7,7   | -9,6                               | 38 343   | -6 870      | -15,2  | -25,3                | -25,7   | -15,1                        | -8,7   |         |
| Speyer, St.   | 100   | 0,2                        | 2,0  | 2,0                                | 48 135   | -1 640      | -3,3   | -20,4                | -18,9   | -5,5                         | 16,5   |         |
| Trier, St.  | -17   | -0,0                       | -0,2   | 0,5                                | 93 976   | -5 430      | -5,5   | -25,5                | -22,1   | -2,2                         | -0,6   |         |
| Worms, St.  | 150   | 0,2                        | 1,8  | 2,2                                | 78 330   | -2 030      | -2,5   | -14,2                | -14,8   | -3,0                         | 9,4    |         |
| Zweibrücken, St.                                    | -22   | -0,1                       | -0,6   | -0,8                               | 33 033   | -2 690      | -7,5   | -16,8                | -18,5   | -7,3                         | 0,7    |         |
| Ahrweiler   | 76  | 0,1                        | 0,6  | 3,1                                | 128 989  | -470        | -0,4   | -18,7                | -14,0   | 0,0                          | 10,6   |         |
| Altenkirchen (Ww.)                                  | -393  | -0,3                       | -2,9   | -0,8                               | 133 330  | -3 890      | -2,8   | -18,3                | -16,5   | -1,4                         | 7,3    |         |
| Alzey-Worms   | 42  | 0,0                        | 0,3  | 5,9                                | 131 294  | 7 110       | 5,7  | -14,1                | -9,0  | 3,9                          | 27,3   |         |
| Bad Dürkheim  | 243   | 0,2                        | 1,8  | 2,3                                | 133 888  | 70          | 0,1  | -19,2                | -13,7   | -2,0                         | 16,5   |         |
| Bad Kreuznach                                       | 357   | 0,2                        | 2,2  | 2,1                                | 153 921  | -3 660      | -2,3   | -18,9                | -17,1   | -2,9                         | 11,8   |         |
| Bernkastel-Wittlich                                 | 229   | 0,2                        | 2,0  | 1,1                                | 110 132  | -3 770      | -3,3   | -20,5                | -18,7   | -2,2                         | 7,9    |         |
| Birkenfeld  | -716  | -0,8                       | -8,1   | -3,1                               | 84 004   | -6 290      | -7,0   | -16,8                | -19,7   | -6,3                         | 2,1    |         |
| Bitburg-Prüm  | -88   | -0,1                       | -0,9   | -1,0                               | 92 213   | -4 260      | -4,4   | -21,2                | -19,0   | -1,5                         | 3,3    |         |
| Cochem-Zell   | 5   | 0,0                        | 0,1  | 1,6                                | 62 757   | -2 910      | -4,4   | -21,3                | -19,9   | -2,5                         | 5,0    |         |
| Daun  | -351  | -0,5                       | -5,5   | -1,2                               | 63 104   | -1 260      | -2,0   | -18,0                | -16,0   | -0,3                         | 7,6    |         |
| Donnersbergkreis                                    | 102   | 0,1                        | 1,3  | 2,7                                | 79 653   | 1 250       | 1,6  | -13,6                | -13,0   | 1,7                          | 16,3   |         |
| Germersheim   | 496   | 0,4                        | 4,0  | 3,8                                | 124 432  | 1 070       | 0,9  | -20,2                | -15,4   | -0,3                         | 23,0   |         |
| Kaiserslautern                                      | -392  | -0,4                       | -3,6   | -0,9                               | 107 858  | -2 250      | -2,0   | -17,6                | -17,3   | -1,7                         | 12,0   |         |
| Kusel   | -483  | -0,6                       | -6,3   | -5,1                               | 74 219   | -4 470      | -5,7   | -17,3                | -19,5   | -4,5                         | 3,6    |         |
| Mainz-Bingen  | 1 288   | 0,6                        | 6,4  | 7,2                                | 194 735  | 580         | 0,3  | -24,5                | -14,9   | -3,2                         | 25,0   |         |
| Mayen-Koblenz                                       | 714   | 0,3                        | 3,3  | 4,0                                | 212 681  | 1 870       | 0,9  | -16,7                | -12,8   | 0,8                          | 13,5   |         |
| Neuwied   | 307   | 0,2                        | 1,7  | 2,3                                | 188 027  | 3 750       | 2,0  | -12,5                | -8,6  | 2,5                          | 10,8   |         |
| Rhein-Hunsrück-Kreis                                | -18   | -0,0                       | -0,2   | 2,0                                | 104 945  | -440        | -0,4   | -15,6                | -15,1   | 0,1                          | 12,6   |         |
| Rhein-Lahn-Kreis                                    | -464  | -0,4                       | -3,6   | 0,1                                | 124 466  | -4 620      | -3,6   | -17,2                | -16,9   | -4,2                         | 9,0    |         |
| Rhein-Pfalz-Kreis                                   | 448   | 0,3                        | 3,0  | 3,0                                | 145 336  | -1 650      | -1,1   | -22,1                | -17,7   | -4,0                         | 20,6   |         |
| Südliche Weinstraße                                 | 414   | 0,4                        | 3,7  | 3,5                                | 107 192  | -2 180      | -2,0   | -20,5                | -18,1   | -2,2                         | 13,2   |         |
| Südwestpfalz  | -712  | -0,7                       | -6,8   | -3,3                               | 99 401   | -5 980      | -5,7   | -25,0                | -24,2   | -4,4                         | 7,4    |         |
| Trier-Saarburg                                      | 333   | 0,2                        | 2,4  | 3,3                                | 137 295  | -320        | -0,2   | -20,9                | -16,2   | 0,1                          | 14,6   |         |
| Westerwaldkreis                                     | 289   | 0,1                        | 1,4  | 2,5                                | 204 991  | 3 150       | 1,6  | -14,3                | -12,9   | 2,3                          | 14,8   |         |
| Rheinland-Pfalz                                     | 2 423   | 0,1                        | 0,6  | 1,5                                | 3 936 233  | -98 320     | -2,4   | -18,7                | -16,1   | -2,7                         | 10,4   |         |
| Zum Vergleich 2003                                  | 955   | 0,0                        | 0,2  | 1,7                                | x  | x           | x  | x                    | x   | x                            | x      |         |
| Kreisfreie Städte                                   | 697   | 0,1                        | 0,7  | 0,1                                | 937 370  | -68 790     | -6,8   | -19,7                | -18,1   | -7,4                         | 3,3    |         |
| Zum Vergleich 2003                                  | -1 505  | -0,2                       | -1,5   | -1,2                               | x  | x           | x  | x                    | x   | x                            | x      |         |
| Minimum   | -569  | -0,8                       | -7,7   | -9,6                               | 33 033   | -16 180     | -15,2  | -25,5                | -25,7   | -15,1                        | -8,7   |         |
| Maximum   | 547   | 0,8                        | 7,6  | 4,9                                | 167 706  | 60          | 0,1  | -13,7                | -14,8   | 1,5                          | 16,5   |         |
| Landkreise  | 1 726   | 0,1                        | 0,6  | 2,0                                | 2 998 863  | -29 530     | -1,0   | -18,4                | -15,5   | -1,1                         | 12,9   |         |
| Zum Vergleich 2003                                  | 2 460   | 0,1                        | 0,8  | 2,6                                | x  | x           | x  | x                    | x   | x                            | x      |         |
| Minimum   | -716  | -0,8                       | -8,1   | -5,1                               | 62 757   | -6 290      | -7,0   | -25,0                | -24,2   | -6,3                         | 2,1    |         |
| Maximum   | 1 288   | 0,6                        | 6,4  | 7,2                                | 212 681  | 7 110       | 5,7  | -12,5                | -8,6  | 3,9                          | 27,3   |         |

## T 7 Anmerkungen zu den Spalten

- 8 Kinder vom vollendeten 3. Lebensjahr bis zur Einschulung; Veränderung gegenüber 2002.
- 10 Bevölkerung im Alter von 20 bis unter 60 Jahren.
- 5-11 Den Werten liegen Berechnungen auf der Basis einer so genannten mittleren Variante zugrunde, die von einer Geburtenrate in Höhe von 1,4 Kindern je Frau, einer Zunahme der Lebenserwartung um 4 Jahre bis 2050 (um 2 Jahre bis 2015) und einem Wanderungsüberschuss von 5 000 Personen pro Jahr ausgeht. Basisjahr der Modellrechnung ist das Jahr 2000.

## Datenbasis

- 1-4 Bevölkerungsfortschreibung
- 5-11 Modellrechnungen des Statistischen Landesamtes

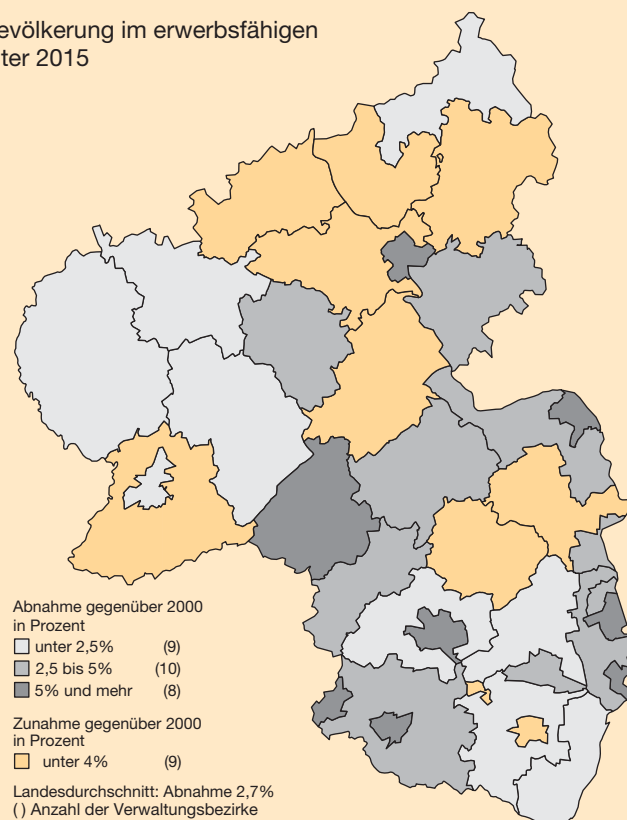
## Periodizität

- 1-4 jährlich
- 5-11 unregelmäßig

## Aktualisierungsdatum

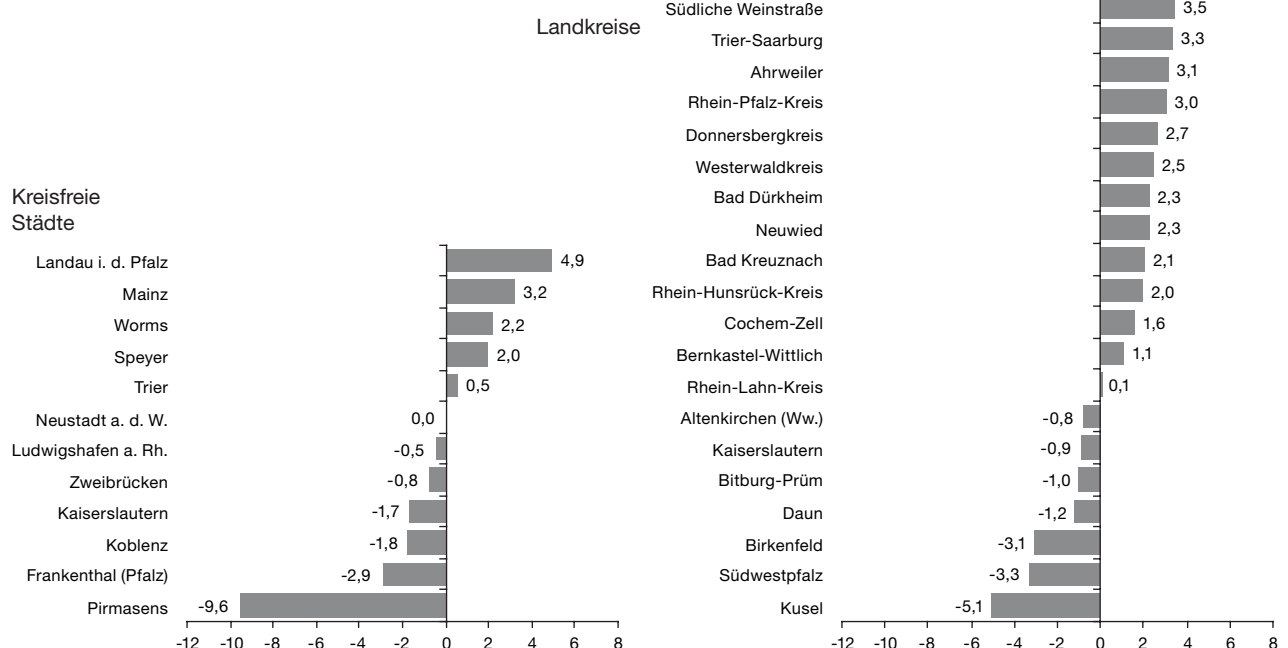
- 1-4 Juli/August 2006

## Bevölkerung im erwerbsfähigen Alter 2015



## Durchschnittliche jährliche Veränderung der Bevölkerung 1999-2004

Je 1 000 Einwohner





T 8 Medizinische Versorgung (freipraktizierende Ärztinnen/Ärzte, Apotheken)

| Kreisfreie Stadt (St.)<br><br>Landkreis<br><br>Land | Freipraktizierende Ärztinnen und Ärzte |                          |  |                |                                  |                           |                                  | Freipraktizierende Zahnärztinnen/-ärzte |                               | Öffentliche Apotheken |                       |
|---|--|--------------------------|--|----------------|----------------------------------|---------------------------|----------------------------------|---|-------------------------------|-----------------------|-----------------------|
|   | insgesamt                              | Einwohner je Ärztin/Arzt | darunter tätig als Ärztin/Arzt für                     |                |                                  |                           |                                  | insgesamt                               | Einwohner je Zahnärztin/-arzt | insgesamt             | Einwohner je Apotheke |
|   |  |                          | Allgemeinmedizin (einschl. praktische Ärztinnen/Ärzte) | Innere Medizin | Frauenheilkunde und Geburtshilfe | Kinder- und Jugendmedizin | Hals-, Nasen- und Ohrenheilkunde |   |                               |                       |                       |
|   |  |                          |  |                |                                  |                           |                                  |   |                               |                       |                       |
|   | Anzahl 1                               | Anzahl 2                 | Anzahl 3   | Anzahl 4       | Anzahl 5                         | Anzahl 6                  | Anzahl 7                         | Anzahl 8                                | Anzahl 9                      | Anzahl 10             | Anzahl 11             |
| Frankenthal (Pfalz), St.                            | 93                                     | 512                      | 25   | 15             | 7                                | 8                         | 3                                | 31                                      | 1 537                         | 18                    | 2 646                 |
| Kaiserslautern, St.                                 | 258                                    | 385                      | 63   | 41             | 17                               | 11                        | 8                                | 72                                      | 1 380                         | 36                    | 2 761                 |
| Koblenz, St.  | 354                                    | 305                      | 77   | 70             | 24                               | 13                        | 9                                | 99                                      | 1 090                         | 45                    | 2 397                 |
| Landau i. d. Pfalz, St.                             | 125                                    | 332                      | 27   | 21             | 8                                | 8                         | 4                                | 30                                      | 1 382                         | 19                    | 2 182                 |
| Ludwigshafen a. Rh., St.                            | 365                                    | 446                      | 84   | 72             | 28                               | 15                        | 9                                | 113                                     | 1 439                         | 54                    | 3 012                 |
| Mainz, St.  | 545                                    | 341                      | 145  | 75             | 38                               | 34                        | 16                               | 171                                     | 1 086                         | 66                    | 2 814                 |
| Neustadt a. d. Weinstr., St.                        | 160                                    | 337                      | 43   | 25             | 11                               | 6                         | 4                                | 36                                      | 1 500                         | 17                    | 3 176                 |
| Pirmasens, St.                                      | 104                                    | 425                      | 28   | 19             | 8                                | 4                         | 4                                | 31                                      | 1 426                         | 21                    | 2 105                 |
| Speyer, St.   | 118                                    | 426                      | 23   | 19             | 11                               | 5                         | 4                                | 33                                      | 1 522                         | 16                    | 3 138                 |
| Trier, St.  | 271                                    | 369                      | 67   | 48             | 24                               | 10                        | 6                                | 84                                      | 1 191                         | 42                    | 2 382                 |
| Worms, St.  | 151                                    | 537                      | 48   | 22             | 11                               | 9                         | 5                                | 48                                      | 1 690                         | 31                    | 2 616                 |
| Zweibrücken, St.                                    | 84                                     | 425                      | 22   | 11             | 7                                | 8                         | 4                                | 26                                      | 1 372                         | 11                    | 3 243                 |
| Ahrweiler   | 216                                    | 605                      | 84   | 27             | 13                               | 8                         | 5                                | 63                                      | 2 076                         | 36                    | 3 632                 |
| Altenkirchen (Ww.)                                  | 167                                    | 822                      | 79   | 28             | 11                               | 7                         | 4                                | 64                                      | 2 145                         | 32                    | 4 291                 |
| Alzey-Worms   | 156                                    | 810                      | 78   | 16             | 12                               | 8                         | 4                                | 59                                      | 2 141                         | 27                    | 4 678                 |
| Bad Dürkheim  | 183                                    | 736                      | 85   | 22             | 13                               | 8                         | 4                                | 64                                      | 2 104                         | 34                    | 3 961                 |
| Bad Kreuznach                                       | 249                                    | 635                      | 102  | 41             | 13                               | 12                        | 5                                | 83                                      | 1 905                         | 38                    | 4 160                 |
| Bernkastel-Wittlich                                 | 181                                    | 631                      | 76   | 24             | 12                               | 9                         | 2                                | 54                                      | 2 115                         | 28                    | 4 080                 |
| Birkenfeld  | 130                                    | 690                      | 56   | 17             | 8                                | 4                         | 3                                | 40                                      | 2 242                         | 24                    | 3 737                 |
| Bitburg-Prüm  | 113                                    | 849                      | 48   | 21             | 10                               | 4                         | 3                                | 41                                      | 2 339                         | 27                    | 3 551                 |
| Cochem-Zell   | 99                                     | 667                      | 54   | 9              | 5                                | 3                         | 2                                | 29                                      | 2 276                         | 20                    | 3 300                 |
| Daun  | 89                                     | 722                      | 38   | 16             | 7                                | 5                         | 2                                | 28                                      | 2 295                         | 15                    | 4 283                 |
| Donnersbergkreis                                    | 104                                    | 760                      | 50   | 11             | 10                               | 3                         | 3                                | 31                                      | 2 549                         | 18                    | 4 390                 |
| Germersheim   | 159                                    | 784                      | 66   | 28             | 11                               | 7                         | 4                                | 55                                      | 2 267                         | 32                    | 3 897                 |
| Kaiserslautern                                      | 156                                    | 705                      | 70   | 21             | 11                               | 6                         | 5                                | 50                                      | 2 200                         | 29                    | 3 793                 |
| Kusel   | 98                                     | 794                      | 52   | 12             | 7                                | 4                         | 3                                | 28                                      | 2 778                         | 22                    | 3 536                 |
| Mainz-Bingen  | 292                                    | 679                      | 131  | 33             | 21                               | 14                        | 8                                | 124                                     | 1 599                         | 57                    | 3 478                 |
| Mayen-Koblenz                                       | 315                                    | 676                      | 130  | 47             | 20                               | 14                        | 6                                | 97                                      | 2 197                         | 49                    | 4 348                 |
| Neuwied   | 258                                    | 719                      | 111  | 33             | 19                               | 13                        | 5                                | 99                                      | 1 875                         | 47                    | 3 949                 |
| Rhein-Hunsrück-Kreis                                | 146                                    | 726                      | 66   | 23             | 11                               | 6                         | 4                                | 49                                      | 2 163                         | 30                    | 3 534                 |
| Rhein-Lahn-Kreis                                    | 204                                    | 635                      | 86   | 25             | 13                               | 6                         | 5                                | 65                                      | 1 992                         | 38                    | 3 408                 |
| Rhein-Pfalz-Kreis                                   | 158                                    | 938                      | 82   | 20             | 11                               | 7                         | 5                                | 74                                      | 2 003                         | 40                    | 3 705                 |
| Südliche Weinstraße                                 | 148                                    | 746                      | 76   | 12             | 10                               | 7                         | 3                                | 50                                      | 2 209                         | 32                    | 3 452                 |
| Südwestpfalz  | 91                                     | 1 153                    | 64   | 10             | 4                                | 2                         | 0                                | 33                                      | 3 179                         | 27                    | 3 885                 |
| Trier-Saarburg                                      | 164                                    | 847                      | 72   | 20             | 17                               | 8                         | 5                                | 57                                      | 2 438                         | 37                    | 3 756                 |
| Westerwaldkreis                                     | 251                                    | 810                      | 118  | 35             | 18                               | 11                        | 4                                | 89                                      | 2 283                         | 43                    | 4 726                 |
| Rheinland-Pfalz                                     | 6 755                                  | 601                      | 2 526  | 989            | 481                              | 307                       | 170                              | 2 200                                   | 1 844                         | 1 158                 | 3 503                 |
| Zum Vergleich 2002                                  | 6 663                                  | 609                      | 2 512  | 959            | 475                              | 304                       | 167                              | 2 178                                   | 1 863                         | 1 150                 | 3 528                 |
| Kreisfreie Städte                                   | 2 628                                  | 384                      | 652  | 438            | 194                              | 131                       | 76                               | 774                                     | 1 305                         | 376                   | 2 686                 |
| Zum Vergleich 2002                                  | 2 590                                  | 390                      | 651  | 419            | 193                              | 132                       | 75                               | 775                                     | 1 304                         | 374                   | 2 702                 |
| Minimum   | 84                                     | 305                      | 22   | 11             | 7                                | 4                         | 3                                | 26                                      | 1 086                         | 11                    | 2 105                 |
| Maximum   | 545                                    | 537                      | 145  | 75             | 38                               | 34                        | 16                               | 171                                     | 1 690                         | 66                    | 3 243                 |
| Landkreise  | 4 127                                  | 738                      | 1 874  | 551            | 287                              | 176                       | 94                               | 1 426                                   | 2 137                         | 782                   | 3 896                 |
| Zum Vergleich 2002                                  | 4 073                                  | 748                      | 1 861  | 540            | 282                              | 172                       | 92                               | 1 403                                   | 2 172                         | 776                   | 3 927                 |
| Minimum   | 89                                     | 605                      | 38   | 9              | 4                                | 2                         | 0                                | 28                                      | 1 599                         | 15                    | 3 300                 |
| Maximum   | 315                                    | 1 153                    | 131  | 47             | 21                               | 14                        | 8                                | 124                                     | 3 179                         | 57                    | 4 726                 |

## T 8 Anmerkungen zu den Spalten

1-7 Mehrfachzählungen durch Abschluss mehrerer Facharztausbildungen möglich.

## Datenbasis

1-7 Landesärztekammer  
8, 9 Landeszahnärztekammer  
10, 11 Landesapothekerkammer

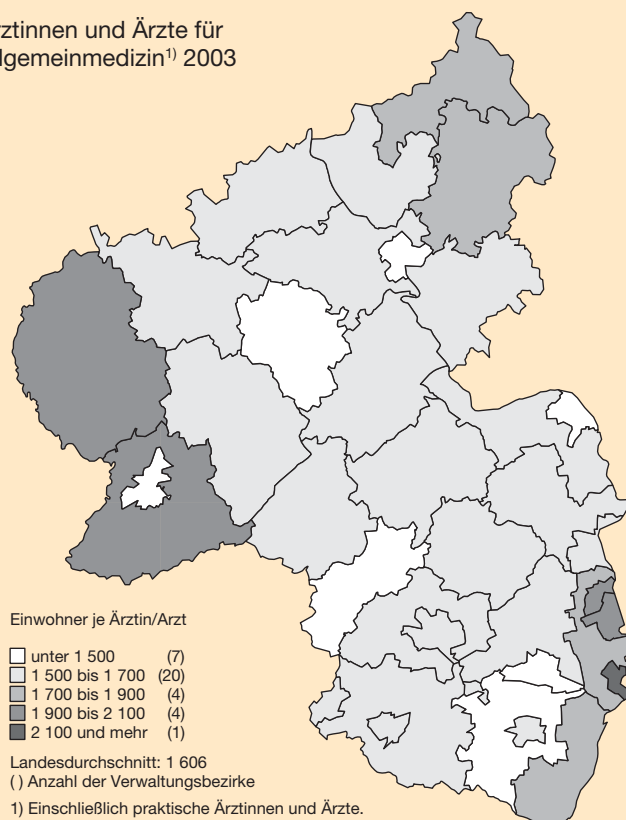
## Periodizität

1-11 jährlich

## Aktualisierungsdatum

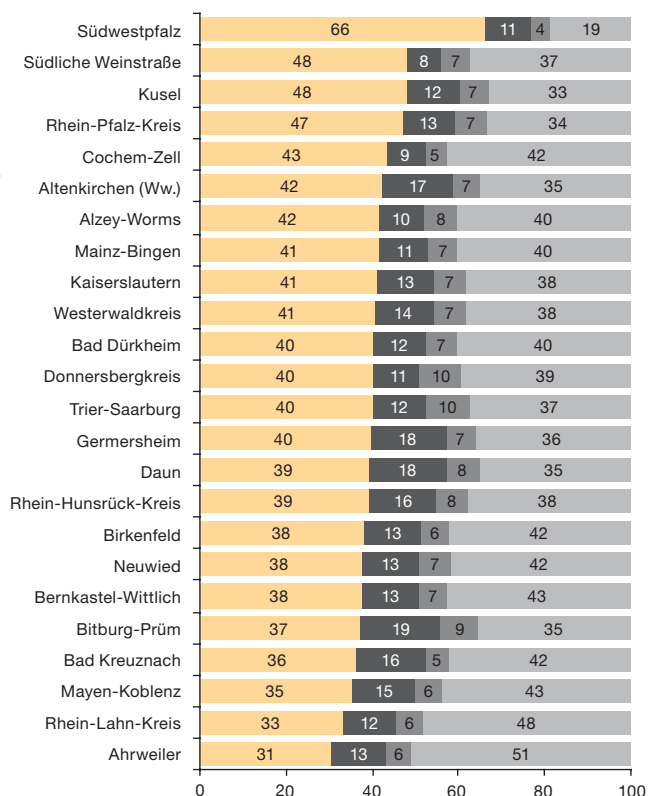
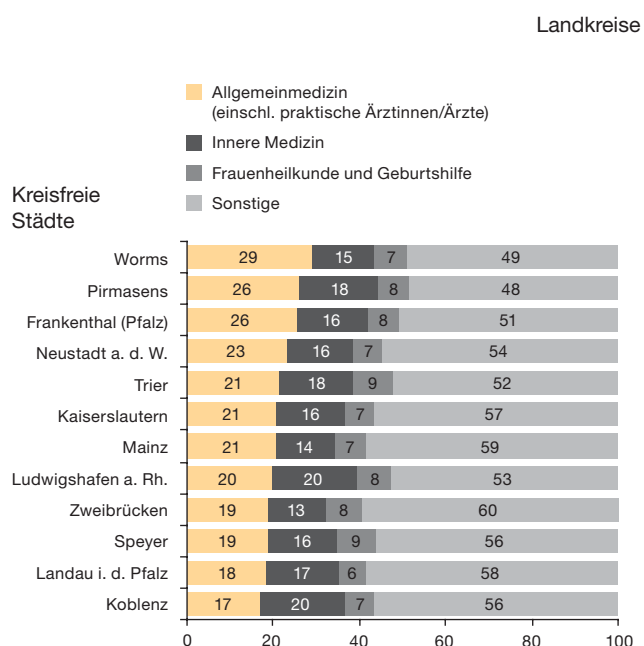
1-11 März 2006

### Ärztinnen und Ärzte für Allgemeinmedizin<sup>1)</sup> 2003



### Frei praktizierende Ärztinnen und Ärzte 2003 nach Fachrichtungen

## Anteile in Prozent



T 9 Vollstationär behandelte Patientinnen und Patienten nach den häufigsten Krankheitsursachen

| Kreisfreie Stadt (St.)<br><br>Landkreis<br><br>Land | Insgesamt<br>(ICD 10: A00-T98) |                        | Darunter                                    |                        |  |                        |   |                        |   |                        |
|---|--------------------------------|------------------------|---|------------------------|--|------------------------|---|------------------------|---|------------------------|
|   |                                |                        | bösartige Neubildungen<br>(ICD 10: C00-C97) |                        | Krankheiten des<br>Kreislaufsystems<br>(ICD 10: I00-I99) |                        | Krankheiten des<br>Verdauungssystems<br>(ICD 10: K00-K99) |                        | Verletzungen und<br>Vergiftungen<br>(ICD 10: S00-T98) |                        |
|   | Be-<br>handelte                | Morbiditäts-<br>ziffer | Be-<br>handelte                             | Morbiditäts-<br>ziffer | Be-<br>handelte  | Morbiditäts-<br>ziffer | Be-<br>handelte   | Morbiditäts-<br>ziffer | Be-<br>handelte                                       | Morbiditäts-<br>ziffer |
|   | 2003                           |                        |   |                        |  |                        |   |                        |   |                        |
|   | Anzahl<br>1                    | Anzahl<br>2            | %<br>3                                      | Anzahl<br>4            | %<br>5   | Anzahl<br>6            | %<br>7  | Anzahl<br>8            | %<br>9  | Anzahl<br>10           |
| Frankenthal (Pfalz), St.                            | 9 644                          | 202,5                  | 8,5   | 17,2                   | 17,9   | 36,2                   | 12,0  | 24,4                   | 8,7   | 17,7                   |
| Kaiserslautern, St.                                 | 18 839                         | 189,5                  | 7,6   | 14,5                   | 15,9   | 30,1                   | 10,3  | 19,4                   | 9,0   | 17,1                   |
| Koblenz, St.  | 24 518                         | 227,3                  | 9,0   | 20,5                   | 15,4   | 34,9                   | 9,1   | 20,6                   | 8,8   | 20,1                   |
| Landau i. d. Pfalz, St.                             | 10 124                         | 244,2                  | 7,1   | 17,3                   | 16,4   | 40,0                   | 10,8  | 26,4                   | 8,9   | 21,8                   |
| Ludwigshafen a. Rh., St.                            | 33 071                         | 203,3                  | 9,9   | 20,1                   | 14,0   | 28,6                   | 10,3  | 20,9                   | 9,7   | 19,7                   |
| Mainz, St.  | 34 088                         | 183,5                  | 11,2  | 20,6                   | 12,3   | 22,5                   | 10,1  | 18,5                   | 9,6   | 17,6                   |
| Neustadt a. d. Weinstr., St.                        | 11 179                         | 207,0                  | 9,2   | 19,1                   | 17,7   | 36,6                   | 11,2  | 23,2                   | 10,1  | 20,8                   |
| Pirmasens, St.                                      | 11 532                         | 260,8                  | 9,7   | 25,4                   | 15,8   | 41,2                   | 10,5  | 27,3                   | 8,2   | 21,4                   |
| Speyer, St.   | 10 358                         | 206,3                  | 8,6   | 17,8                   | 19,1   | 39,3                   | 10,2  | 21,0                   | 9,9   | 20,4                   |
| Trier, St.  | 22 187                         | 221,8                  | 11,4  | 25,4                   | 15,4   | 34,3                   | 10,0  | 22,2                   | 9,7   | 21,5                   |
| Worms, St.  | 18 710                         | 230,7                  | 6,2   | 14,4                   | 16,6   | 38,4                   | 11,3  | 26,1                   | 9,6   | 22,2                   |
| Zweibrücken, St.                                    | 10 232                         | 286,8                  | 8,9   | 25,5                   | 20,4   | 58,4                   | 9,6   | 27,5                   | 8,3   | 23,9                   |
| Ahrweiler   | 31 423                         | 240,3                  | 8,7   | 21,0                   | 19,0   | 45,7                   | 9,7   | 23,2                   | 10,7  | 25,6                   |
| Altenkirchen (Ww.)                                  | 32 695                         | 238,1                  | 9,0   | 21,4                   | 17,1   | 40,8                   | 10,0  | 23,7                   | 10,3  | 24,6                   |
| Alzey-Worms   | 25 359                         | 200,8                  | 8,4   | 16,9                   | 14,2   | 28,5                   | 10,9  | 21,9                   | 9,5   | 19,1                   |
| Bad Dürkheim  | 27 447                         | 203,8                  | 9,2   | 18,7                   | 17,2   | 35,0                   | 12,0  | 24,5                   | 9,9   | 20,3                   |
| Bad Kreuznach                                       | 38 190                         | 241,6                  | 9,2   | 22,2                   | 14,5   | 35,0                   | 10,9  | 26,4                   | 10,0  | 24,1                   |
| Bernkastel-Wittlich                                 | 26 948                         | 235,9                  | 10,1  | 23,9                   | 17,0   | 40,1                   | 10,6  | 24,9                   | 9,8   | 23,1                   |
| Birkenfeld  | 24 293                         | 270,9                  | 7,4   | 19,9                   | 16,2   | 44,0                   | 12,0  | 32,5                   | 11,9  | 32,3                   |
| Bitburg-Prüm  | 24 201                         | 252,4                  | 9,2   | 23,1                   | 17,7   | 44,7                   | 10,6  | 26,8                   | 11,2  | 28,2                   |
| Cochem-Zell   | 16 405                         | 248,6                  | 7,5   | 18,7                   | 17,5   | 43,4                   | 12,9  | 32,0                   | 9,4   | 23,4                   |
| Daun  | 16 400                         | 255,3                  | 10,0  | 25,6                   | 19,9   | 50,7                   | 11,4  | 29,1                   | 10,2  | 26,0                   |
| Donnersbergkreis                                    | 17 700                         | 224,0                  | 6,6   | 14,8                   | 16,9   | 37,9                   | 10,8  | 24,2                   | 11,0  | 24,6                   |
| Germersheim   | 25 693                         | 206,1                  | 8,1   | 16,8                   | 16,3   | 33,6                   | 12,1  | 24,8                   | 9,5   | 19,6                   |
| Kaiserslautern                                      | 21 127                         | 192,1                  | 7,7   | 14,8                   | 18,2   | 35,0                   | 10,6  | 20,4                   | 9,5   | 18,2                   |
| Kusel   | 17 424                         | 224,0                  | 9,1   | 20,3                   | 17,6   | 39,4                   | 10,2  | 22,8                   | 9,8   | 22,0                   |
| Mainz-Bingen  | 37 008                         | 186,7                  | 9,2   | 17,2                   | 14,3   | 26,6                   | 11,1  | 20,8                   | 9,8   | 18,2                   |
| Mayen-Koblenz                                       | 44 701                         | 209,8                  | 7,9   | 16,6                   | 17,5   | 36,8                   | 9,5   | 19,8                   | 9,4   | 19,6                   |
| Neuwied   | 44 741                         | 241,1                  | 7,2   | 17,5                   | 17,9   | 43,0                   | 9,4   | 22,7                   | 9,4   | 22,6                   |
| Rhein-Hunsrück-Kreis                                | 22 203                         | 209,4                  | 7,5   | 15,8                   | 16,9   | 35,3                   | 9,9   | 20,7                   | 9,0   | 18,9                   |
| Rhein-Lahn-Kreis                                    | 29 427                         | 227,2                  | 8,1   | 18,4                   | 16,4   | 37,3                   | 10,2  | 23,1                   | 9,0   | 20,4                   |
| Rhein-Pfalz-Kreis                                   | 27 453                         | 185,3                  | 9,8   | 18,1                   | 16,5   | 30,5                   | 11,5  | 21,3                   | 10,2  | 18,9                   |
| Südliche Weinstraße                                 | 24 795                         | 224,5                  | 9,5   | 21,3                   | 16,9   | 37,9                   | 10,5  | 23,6                   | 9,5   | 21,2                   |
| Südwestpfalz  | 24 231                         | 231,0                  | 8,5   | 19,7                   | 18,2   | 42,2                   | 10,6  | 24,4                   | 9,6   | 22,1                   |
| Trier-Saarburg                                      | 31 007                         | 223,1                  | 11,7  | 26,1                   | 14,9   | 33,3                   | 10,0  | 22,4                   | 10,4  | 23,1                   |
| Westerwaldkreis                                     | 45 618                         | 224,5                  | 7,6   | 17,1                   | 18,0   | 40,5                   | 10,7  | 24,0                   | 9,6   | 21,5                   |
| Rheinland-Pfalz                                     | 890 971                        | 219,6                  | 8,8   | 19,3                   | 16,6   | 36,3                   | 10,6  | 23,2                   | 9,8   | 21,4                   |
| Zum Vergleich 2002                                  | 901 419                        | 222,5                  | 8,9   | 19,7                   | 16,9   | 37,6                   | 10,2  | 22,7                   | 9,6   | 21,3                   |
| Kreisfreie Städte                                   | 214 482                        | 212,4                  | 9,3   | 19,7                   | 15,6   | 33,0                   | 10,3  | 21,9                   | 9,3   | 19,8                   |
| Zum Vergleich 2002                                  | 216 901                        | 214,8                  | 9,3   | 20,1                   | 16,1   | 34,6                   | 10,0  | 21,5                   | 9,2   | 19,8                   |
| Minimum   | 9 644                          | 183,5                  | 6,2   | 14,4                   | 12,3   | 22,5                   | 9,1   | 18,5                   | 8,2   | 17,1                   |
| Maximum   | 34 088                         | 286,8                  | 11,4  | 25,5                   | 20,4   | 58,4                   | 12,0  | 27,5                   | 10,1  | 23,9                   |
| Landkreise  | 676 489                        | 222,0                  | 8,6   | 19,2                   | 16,9   | 37,5                   | 10,6  | 23,6                   | 9,9   | 22,0                   |
| Zum Vergleich 2002                                  | 684 518                        | 225,0                  | 8,7   | 19,6                   | 17,1   | 38,6                   | 10,3  | 23,1                   | 9,7   | 21,8                   |
| Minimum   | 16 400                         | 185,3                  | 6,6   | 14,8                   | 14,2   | 26,6                   | 9,4   | 19,8                   | 9,0   | 18,2                   |
| Maximum   | 45 618                         | 270,9                  | 11,7  | 26,1                   | 19,9   | 50,7                   | 12,9  | 32,5                   | 11,9  | 32,3                   |

## T 9 Anmerkungen zu den Spalten

1-10 Patientinnen und Patienten nach ihrem Wohnort.  
 2, 4, 6, Behandelte je 1 000 der Bevölkerung.  
 8, 10

## Datenbasis

1-10 Diagnosestatistik der Krankenhäuser

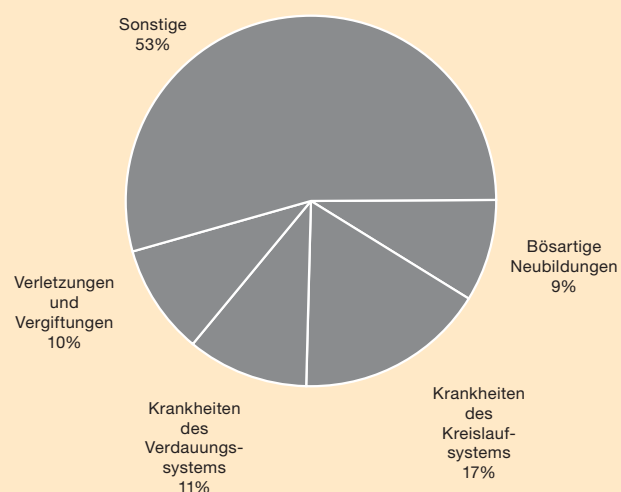
## Periodizität

1-10 jährlich

## Aktualisierungsdatum

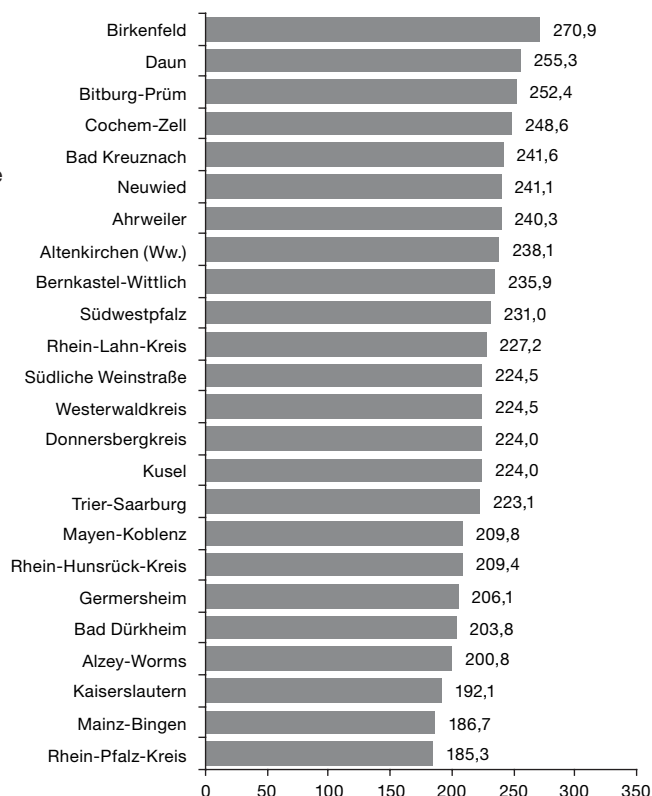
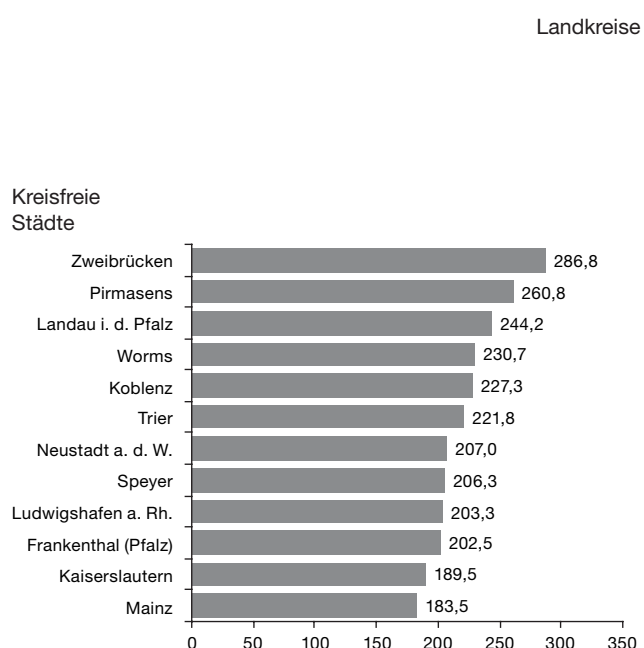
1-10 April 2006

### Vollstationär behandelte Patientinnen und Patienten 2003 nach der Art der Erkrankung



### Vollstationär behandelte Patientinnen und Patienten 2003

Behandelte je 1 000 der Bevölkerung



T 10 Sterbefälle nach den häufigsten Todesursachen

| Kreisfreie Stadt (St.)<br><br>Landkreis<br><br>Land | Insgesamt<br>(ICD 10: A00-T98) |                   |                               | Darunter                                    |                   |                               |  |                   |                               |  |                   |                               |
|---|--------------------------------|-------------------|-------------------------------|---|-------------------|-------------------------------|--|-------------------|-------------------------------|--|-------------------|-------------------------------|
|   |                                |                   |                               | bösartige Neubildungen<br>(ICD 10: C00-C97) |                   |                               | Krankheiten des<br>Kreislaufsystems<br>(ICD 10: I00-I99) |                   |                               | Verletzungen und Vergiftungen<br>(ICD 10: S00-T98) |                   |                               |
|   | Gestor-<br>bene                | Sterbe-<br>ziffer | mittleres<br>Sterbe-<br>alter | Gestor-<br>bene                             | Sterbe-<br>ziffer | mittleres<br>Sterbe-<br>alter | Gestor-<br>bene  | Sterbe-<br>ziffer | mittleres<br>Sterbe-<br>alter | Gestor-<br>bene                                    | Sterbe-<br>ziffer | mittleres<br>Sterbe-<br>alter |
|   | 2004                           |                   |                               |   |                   |                               |  |                   |                               |  |                   |                               |
|   | Anzahl<br>1                    | Anzahl<br>2       | Jahre<br>3                    | %<br>4                                      | Anzahl<br>5       | Jahre<br>6                    | %<br>7   | Anzahl<br>8       | Jahre<br>9                    | %<br>10  | Anzahl<br>11      | Jahre<br>12                   |
| Frankenthal (Pfalz), St.                            | 509                            | 1 068,5           | 75,8                          | 28,7  | 306,5             | 71,1                          | 42,0   | 449,2             | 80,4                          | 3,5  | 37,8              | 62,1                          |
| Kaiserslautern, St.                                 | 1 116                          | 1 122,8           | 74,8                          | 21,8  | 244,5             | 71,2                          | 46,1   | 517,1             | 79,3                          | 3,0  | 34,2              | 56,9                          |
| Koblenz, St.  | 1 259                          | 1 167,1           | 76,2                          | 28,2  | 329,1             | 73,5                          | 41,9   | 488,5             | 80,1                          | 3,1  | 36,2              | 55,9                          |
| Landau i. d. Pfalz, St.                             | 401                            | 967,3             | 76,6                          | 21,7  | 209,9             | 72,8                          | 47,4   | 458,3             | 79,3                          | 1,5  | 14,5              | 71,3                          |
| Ludwigshafen a. Rh., St.                            | 1 582                          | 972,6             | 74,5                          | 28,1  | 273,0             | 71,0                          | 34,5   | 335,1             | 78,9                          | 3,3  | 32,0              | 61,8                          |
| Mainz, St.  | 1 712                          | 921,7             | 76,1                          | 25,4  | 233,7             | 70,9                          | 42,6   | 392,5             | 81,0                          | 3,1  | 28,5              | 59,0                          |
| Neustadt a. d. Weinstr., St.                        | 571                            | 1 057,5           | 77,0                          | 21,2  | 224,1             | 72,9                          | 52,2   | 551,9             | 80,7                          | 2,3  | 24,1              | 55,7                          |
| Pirmasens, St.                                      | 632                            | 1 429,4           | 76,0                          | 21,8  | 312,1             | 70,5                          | 47,9   | 685,3             | 79,4                          | 3,0  | 43,0              | 56,8                          |
| Speyer, St.   | 531                            | 1 057,5           | 76,7                          | 23,0  | 243,0             | 72,2                          | 48,8   | 515,8             | 80,3                          | 2,1  | 21,9              | 58,9                          |
| Trier, St.  | 1 113                          | 1 112,4           | 76,0                          | 25,2  | 279,9             | 72,1                          | 47,3   | 526,7             | 80,8                          | 3,3  | 37,0              | 58,2                          |
| Worms, St.  | 839                            | 1 034,5           | 76,4                          | 24,2  | 250,3             | 72,1                          | 47,4   | 490,7             | 81,0                          | 2,7  | 28,4              | 57,4                          |
| Zweibrücken, St.                                    | 379                            | 1 062,3           | 76,1                          | 27,2  | 288,7             | 72,3                          | 45,9   | 487,7             | 79,9                          | 2,1  | 22,4              | 69,6                          |
| Ahrweiler   | 1 475                          | 1 128,0           | 77,1                          | 24,8  | 279,9             | 73,6                          | 50,1   | 565,2             | 80,3                          | 2,6  | 29,1              | 55,1                          |
| Altenkirchen (Ww.)                                  | 1 429                          | 1 040,8           | 75,7                          | 25,9  | 269,5             | 71,7                          | 49,6   | 516,4             | 80,7                          | 2,4  | 25,5              | 50,3                          |
| Alzey-Worms   | 1 147                          | 908,1             | 75,3                          | 25,4  | 230,4             | 69,9                          | 39,6   | 359,4             | 80,1                          | 3,7  | 34,0              | 53,6                          |
| Bad Dürkheim  | 1 354                          | 1 005,5           | 76,0                          | 24,5  | 246,5             | 71,6                          | 43,6   | 438,9             | 79,7                          | 2,2  | 22,3              | 63,4                          |
| Bad Kreuznach                                       | 1 674                          | 1 058,8           | 76,1                          | 25,6  | 270,7             | 72,2                          | 48,1   | 509,2             | 80,1                          | 3,1  | 32,9              | 58,4                          |
| Berncastel-Wittlich                                 | 1 142                          | 999,7             | 76,7                          | 27,1  | 270,5             | 72,7                          | 42,3   | 422,8             | 80,4                          | 3,9  | 38,5              | 54,8                          |
| Birkenfeld  | 1 125                          | 1 254,4           | 76,6                          | 22,9  | 287,7             | 71,6                          | 47,0   | 589,8             | 80,4                          | 2,7  | 33,5              | 63,3                          |
| Bitburg-Prüm  | 931                            | 970,9             | 76,3                          | 25,5  | 247,2             | 72,0                          | 48,3   | 469,3             | 80,4                          | 3,0  | 29,2              | 53,1                          |
| Cochem-Zell   | 757                            | 1 147,1           | 76,1                          | 22,5  | 257,6             | 72,3                          | 46,0   | 527,4             | 80,1                          | 2,8  | 31,8              | 55,1                          |
| Daun  | 746                            | 1 161,1           | 77,0                          | 25,7  | 298,8             | 73,7                          | 45,8   | 532,3             | 80,1                          | 3,5  | 40,5              | 67,3                          |
| Donnersbergkreis                                    | 833                            | 1 054,2           | 74,7                          | 22,1  | 232,9             | 69,9                          | 42,7   | 450,5             | 79,7                          | 3,8  | 40,5              | 51,5                          |
| Germersheim   | 1 090                          | 874,2             | 73,1                          | 25,2  | 220,5             | 69,5                          | 42,8   | 373,7             | 78,2                          | 3,8  | 32,9              | 54,9                          |
| Kaiserslautern                                      | 1 200                          | 1 091,1           | 76,2                          | 25,3  | 276,4             | 71,4                          | 44,5   | 485,5             | 79,4                          | 2,7  | 29,1              | 54,8                          |
| Kusel   | 936                            | 1 203,2           | 75,9                          | 24,1  | 290,5             | 73,1                          | 45,8   | 551,4             | 79,4                          | 3,0  | 36,0              | 51,4                          |
| Mainz-Bingen  | 1 545                          | 779,4             | 75,7                          | 27,6  | 214,9             | 70,0                          | 39,5   | 307,7             | 80,7                          | 3,8  | 29,3              | 58,2                          |
| Mayen-Koblenz                                       | 2 256                          | 1 058,8           | 76,0                          | 24,1  | 254,8             | 72,0                          | 47,3   | 500,8             | 79,9                          | 3,3  | 35,2              | 56,3                          |
| Neuwied   | 1 969                          | 1 060,9           | 76,6                          | 24,2  | 257,0             | 72,5                          | 48,4   | 513,5             | 80,5                          | 3,0  | 31,8              | 53,8                          |
| Rhein-Hunsrück-Kreis                                | 1 096                          | 1 033,9           | 75,8                          | 27,4  | 283,0             | 72,8                          | 45,5   | 470,7             | 79,9                          | 4,1  | 42,4              | 53,2                          |
| Rhein-Lahn-Kreis                                    | 1 413                          | 1 091,2           | 77,1                          | 23,8  | 259,5             | 71,8                          | 50,5   | 550,6             | 80,6                          | 2,5  | 27,0              | 65,0                          |
| Rhein-Pfalz-Kreis                                   | 1 316                          | 888,0             | 75,1                          | 28,5  | 253,1             | 71,7                          | 43,1   | 382,6             | 78,7                          | 2,4  | 21,6              | 59,4                          |
| Südliche Weinstraße                                 | 1 061                          | 960,6             | 75,5                          | 26,2  | 251,7             | 71,7                          | 44,1   | 423,7             | 79,1                          | 2,9  | 28,1              | 62,5                          |
| Südwestpfalz  | 1 055                          | 1 005,8           | 75,6                          | 23,3  | 234,5             | 71,6                          | 48,4   | 487,2             | 78,4                          | 2,7  | 27,6              | 60,8                          |
| Trier-Saarburg                                      | 1 334                          | 959,9             | 75,9                          | 26,2  | 251,1             | 70,7                          | 47,7   | 457,7             | 80,8                          | 4,5  | 43,2              | 58,4                          |
| Westerwaldkreis                                     | 2 035                          | 1 001,4           | 75,0                          | 25,0  | 250,0             | 71,6                          | 51,0   | 510,3             | 78,9                          | 3,0  | 30,0              | 49,0                          |
| Rheinland-Pfalz                                     | 41 563                         | 1 024,5           | 75,9                          | 25,3  | 258,9             | 71,6                          | 45,7   | 468,1             | 79,9                          | 3,2  | 33,2              | 55,2                          |
| Zum Vergleich 2003                                  | 43 933                         | 1 083,0           | 76,4                          | 24,4  | 264,3             | 71,7                          | 45,7   | 494,5             | 80,5                          | 3,3  | 35,7              | 55,6                          |
| Kreisfreie Städte                                   | 10 644                         | 1 053,9           | 75,8                          | x   | x                 | x                             | x  | x                 | x                             | x  | x                 | x                             |
| Zum Vergleich 2003                                  | 11 383                         | 1 120,3           | 76,6                          | x   | x                 | x                             | x  | x                 | x                             | x  | x                 | x                             |
| Minimum   | 379                            | 921,7             | 74,5                          | 21,2  | 209,9             | 70,5                          | 34,5   | 335,1             | 78,9                          | 1,5  | 14,5              | 55,7                          |
| Maximum   | 1 712                          | 1 429,4           | 77,0                          | 28,7  | 329,1             | 73,5                          | 52,2   | 685,3             | 81,0                          | 3,5  | 43,0              | 71,3                          |
| Landkreise  | 30 919                         | 1 014,8           | 75,9                          | x   | x                 | x                             | x  | x                 | x                             | x  | x                 | x                             |
| Zum Vergleich 2003                                  | 30 146                         | 1 070,4           | 76,3                          | x   | x                 | x                             | x  | x                 | x                             | x  | x                 | x                             |
| Minimum   | 746                            | 779,4             | 73,1                          | 22,1  | 214,9             | 69,5                          | 39,5   | 307,7             | 78,2                          | 2,2  | 21,6              | 49,0                          |
| Maximum   | 2 256                          | 1 254,4           | 77,1                          | 28,5  | 298,8             | 73,7                          | 51,0   | 589,8             | 80,8                          | 4,5  | 43,2              | 67,3                          |

## T 10 Anmerkungen zu den Spalten

2, 5, Gestorbene je 100 000 der Bevölkerung.

8, 11

4-12 Abweichungen zwischen den auf Kreis- und Landesebene nach Todesursachen differenzierten Ergebnissen müssen zur Wahrung der statistischen Geheimhaltung von Einzelfalldaten hingenommen werden. Aufgrund dieser Geheimhaltungsfälle lassen sich keine sinnvoll interpretierbaren Summenergebnisse für kreisfreie Städte und Landkreise nachweisen.

Datenbasis

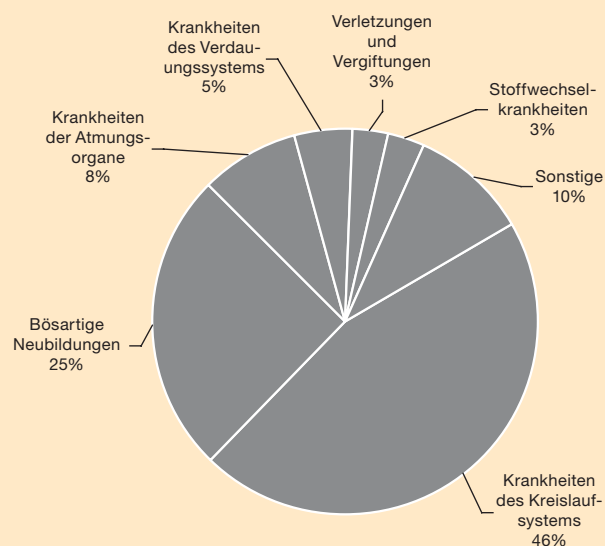
1-12 Todesursachenstatistik

Periodizität

1-12 jährlich

Aktualisierungsdatum

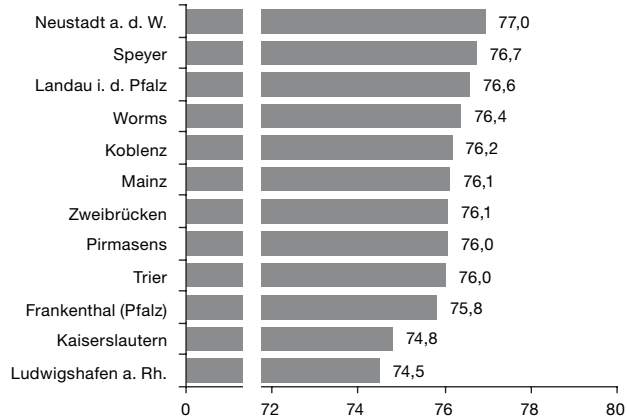
1-12 Juni 2006

Gestorbene 2004  
nach der Todesursache

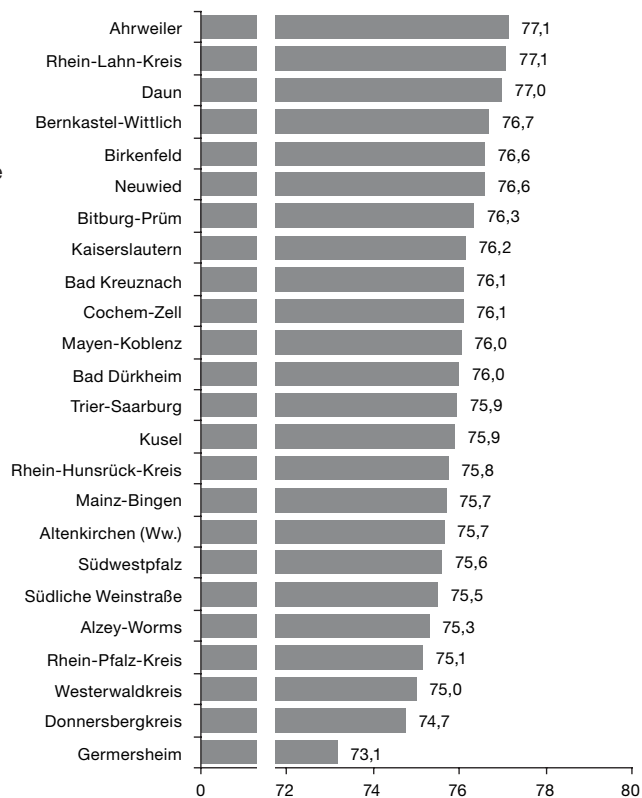
## Mittleres Sterbealter 2004

Alter in Jahren

Kreisfreie Städte



Landkreise



T 11 Sozialversicherungspflichtig Beschäftigte am Arbeitsort

| Kreisfreie Stadt (St.)<br><br>Landkreis<br><br>Land | Insgesamt   | Beschäftigten-<br>entwicklung   |  | Anteil von |         |   |  |  |                                  |                   |
|---|-------------|---------------------------------|--|------------|---------|---|--|--|----------------------------------|-------------------|
|   |             | Verände-<br>rung zum<br>Vorjahr | langfristige<br>Verän-<br>derung<br>(Messzahl) | Frauen     | Männern | Auslän-<br>dern/<br>Auslände-<br>rinnen | jüngeren<br>Beschäftig-<br>ten (unter<br>30 Jahre) | älteren<br>Beschäftig-<br>ten (60<br>Jahre und<br>älter) | Arbeitern/<br>Arbeite-<br>rinnen | Ange-<br>stellten |
|   | 30. 6. 2004 |                                 |  |            |         |   |  |  |                                  |                   |
|   | Anzahl<br>1 | %<br>2                          | 1993=100<br>3                                  | %<br>4     | %<br>5  | %<br>6                                  | %<br>7   | %<br>8   | %<br>9                           | %<br>10           |
| Frankenthal (Pfalz), St.                            | 15 083      | -2,3                            | 88,9   | 43,1       | 56,9    | 9,2                                     | 20,8   | 4,0  | 43,1                             | 56,9              |
| Kaiserslautern, St.                                 | 48 829      | 0,2                             | 91,5   | 42,5       | 57,5    | 5,2                                     | 22,2   | 2,7  | 42,6                             | 57,4              |
| Koblenz, St.  | 60 893      | -1,5                            | 95,8   | 47,4       | 52,6    | 4,7                                     | 22,9   | 3,4  | 33,6                             | 66,4              |
| Landau i. d. Pfalz, St.                             | 17 442      | 0,8                             | 102,8  | 53,1       | 46,9    | 5,3                                     | 24,6   | 2,9  | 34,0                             | 66,0              |
| Ludwigshafen a. Rh., St.                            | 88 246      | -2,7                            | 85,1   | 35,7       | 64,3    | 9,2                                     | 19,5   | 3,3  | 38,2                             | 61,8              |
| Mainz, St.  | 95 409      | -3,3                            | 97,6   | 49,8       | 50,2    | 9,3                                     | 23,1   | 3,4  | 25,9                             | 74,1              |
| Neustadt a. d. Weinstr., St.                        | 15 576      | -0,6                            | 85,6   | 52,8       | 47,2    | 4,8                                     | 24,6   | 3,1  | 36,0                             | 64,0              |
| Pirmasens, St.                                      | 18 818      | -1,1                            | 78,1   | 48,0       | 52,0    | 4,2                                     | 19,5   | 3,0  | 41,0                             | 59,0              |
| Speyer, St.   | 21 897      | 0,6                             | 98,7   | 51,6       | 48,4    | 7,0                                     | 23,2   | 3,2  | 38,2                             | 61,8              |
| Trier, St.  | 47 872      | -0,6                            | 95,0   | 48,7       | 51,3    | 3,8                                     | 25,1   | 2,9  | 35,5                             | 64,5              |
| Worms, St.  | 26 459      | -1,0                            | 94,9   | 43,6       | 56,4    | 8,8                                     | 24,1   | 3,0  | 47,1                             | 52,9              |
| Zweibrücken, St.                                    | 12 961      | -4,2                            | 94,8   | 43,0       | 57,0    | 7,3                                     | 23,1   | 2,8  | 45,0                             | 55,0              |
| Ahrweiler   | 27 711      | 0,1                             | 96,2   | 46,8       | 53,2    | 5,9                                     | 24,0   | 3,5  | 44,5                             | 55,5              |
| Altenkirchen (Ww.)                                  | 32 214      | -1,0                            | 93,8   | 40,8       | 59,2    | 4,6                                     | 25,4   | 2,9  | 50,6                             | 49,4              |
| Alzey-Worms   | 23 290      | 1,9                             | 128,4  | 48,5       | 51,5    | 6,8                                     | 24,1   | 3,1  | 45,8                             | 54,2              |
| Bad Dürkheim  | 26 985      | 0,5                             | 104,2  | 49,4       | 50,6    | 6,5                                     | 23,9   | 3,4  | 44,6                             | 55,4              |
| Bad Kreuznach                                       | 42 462      | -1,2                            | 92,9   | 46,8       | 53,2    | 5,5                                     | 22,7   | 3,2  | 44,1                             | 55,9              |
| Bernkastel-Wittlich                                 | 32 129      | -1,0                            | 98,4   | 43,1       | 56,9    | 2,9                                     | 23,5   | 3,1  | 54,7                             | 45,3              |
| Birkenfeld  | 24 227      | -0,6                            | 89,1   | 46,4       | 53,6    | 2,1                                     | 21,1   | 3,6  | 48,3                             | 51,7              |
| Bitburg-Prüm  | 23 847      | -0,4                            | 102,7  | 41,0       | 59,0    | 3,0                                     | 26,6   | 2,9  | 50,0                             | 50,0              |
| Cochem-Zell   | 16 545      | -1,6                            | 103,3  | 48,2       | 51,8    | 3,5                                     | 23,0   | 3,1  | 51,3                             | 48,7              |
| Daun  | 15 484      | -1,5                            | 104,4  | 42,1       | 57,9    | 2,4                                     | 25,2   | 3,0  | 50,8                             | 49,2              |
| Donnersbergkreis                                    | 17 100      | -1,3                            | 100,8  | 42,2       | 57,8    | 4,8                                     | 22,4   | 2,8  | 50,9                             | 49,1              |
| Germersheim   | 36 866      | 2,3                             | 105,5  | 35,1       | 64,9    | 13,4                                    | 21,0   | 2,0  | 54,9                             | 45,1              |
| Kaiserslautern                                      | 20 815      | -1,0                            | 109,7  | 48,1       | 51,9    | 4,6                                     | 22,8   | 2,9  | 48,5                             | 51,5              |
| Kusel   | 11 922      | -3,3                            | 95,1   | 53,8       | 46,2    | 3,0                                     | 22,1   | 2,8  | 46,4                             | 53,6              |
| Mainz-Bingen  | 42 502      | -0,3                            | 112,0  | 46,4       | 53,6    | 7,2                                     | 22,7   | 3,2  | 38,5                             | 61,5              |
| Mayen-Koblenz                                       | 52 581      | -0,1                            | 104,3  | 42,3       | 57,7    | 4,1                                     | 23,4   | 3,2  | 46,3                             | 53,7              |
| Neuwied   | 53 388      | -1,3                            | 100,6  | 44,0       | 56,0    | 5,1                                     | 22,2   | 3,2  | 45,2                             | 54,8              |
| Rhein-Hunsrück-Kreis                                | 29 782      | 1,9                             | 108,1  | 42,5       | 57,5    | 3,6                                     | 23,7   | 2,8  | 51,8                             | 48,2              |
| Rhein-Lahn-Kreis                                    | 26 995      | -1,6                            | 94,5   | 48,5       | 51,5    | 4,4                                     | 22,2   | 3,5  | 45,0                             | 55,0              |
| Rhein-Pfalz-Kreis                                   | 21 255      | -0,7                            | 100,6  | 45,9       | 54,1    | 11,3                                    | 23,5   | 3,5  | 46,8                             | 53,2              |
| Südliche Weinstraße                                 | 22 656      | -0,3                            | 107,3  | 47,7       | 52,3    | 6,5                                     | 22,2   | 2,9  | 46,9                             | 53,1              |
| Südwestpfalz  | 14 575      | -5,2                            | 81,2   | 50,0       | 50,0    | 3,3                                     | 21,8   | 3,1  | 51,2                             | 48,8              |
| Trier-Saarburg                                      | 23 325      | 0,1                             | 111,5  | 44,8       | 55,2    | 3,2                                     | 25,1   | 2,9  | 51,2                             | 48,8              |
| Westerwaldkreis                                     | 55 382      | -0,8                            | 102,6  | 41,2       | 58,8    | 5,8                                     | 23,7   | 3,2  | 50,6                             | 49,4              |
| Rheinland-Pfalz                                     | 1 163 523   | -1,0                            | 97,7   | 44,9       | 55,1    | 6,0                                     | 22,9   | 3,1  | 43,1                             | 56,9              |
| Zum Vergleich 2003                                  | 1 175 045   | -1,7                            | 96,8   | 44,8       | 55,2    | 6,2                                     | 23,1   | 3,0  | 43,5                             | 56,5              |
| Kreisfreie Städte                                   | 469 485     | -1,7                            | 92,3   | 45,4       | 54,6    | 7,0                                     | 22,5   | 3,2  | 36,0                             | 64,0              |
| Zum Vergleich 2003                                  | 477 473     | -1,8                            | 91,2   | 45,2       | 54,8    | 7,2                                     | 22,8   | 3,0  | 36,4                             | 63,6              |
| Minimum   | 12 961      | -4,2                            | 78,1   | 35,7       | 46,9    | 3,8                                     | 19,5   | 2,7  | 25,9                             | 52,9              |
| Maximum   | 95 409      | 0,8                             | 102,8  | 53,1       | 64,3    | 9,3                                     | 25,1   | 4,0  | 47,1                             | 74,1              |
| Landkreise  | 694 038     | -0,5                            | 101,6  | 44,5       | 55,5    | 5,4                                     | 23,2   | 3,1  | 47,9                             | 52,1              |
| Zum Vergleich 2003                                  | 697 572     | -1,7                            | 101,1  | 44,6       | 55,4    | 5,5                                     | 23,3   | 3,0  | 48,3                             | 51,7              |
| Minimum   | 11 922      | -5,2                            | 81,2   | 35,1       | 46,2    | 2,1                                     | 21,0   | 2,0  | 38,5                             | 45,1              |
| Maximum   | 55 382      | 2,3                             | 128,4  | 53,8       | 64,9    | 13,4                                    | 26,6   | 3,6  | 54,9                             | 61,5              |

## T 11 Anmerkungen zu den Spalten

**1-10** Zu diesem Personenkreis zählen alle Arbeitnehmer/-innen einschl. der zu ihrer Berufsausbildung Beschäftigten, die kranken-, renten-, pflegeversicherungspflichtig und/oder nach dem Recht der Arbeitsförderung beitragspflichtig sind bzw. für die von den Arbeitgebern Beitragsanteile nach dem Recht der Arbeitsförderung zu entrichten sind. Aus dieser Abgrenzung ergibt sich, dass in der Regel alle Arbeiter/-innen und Angestellten (einschl. Personen in beruflicher Ausbildung) von der Sozialversicherungspflicht erfasst werden. Nicht zu den sozialversicherungspflichtig Beschäftigten zählen dagegen der weitaus überwiegende Teil der Selbstständigen, die mithelfenden Familienangehörigen sowie die Beamten. Die gesetzlichen Regelungen zur Sozialversicherungspflicht geringfügiger Beschäftigungsverhältnisse sind grundlegend geändert (seit 1. 4. 1999) bzw. modifiziert worden (seit 1. 4. 2003). Mit der Neuregelung sind Arbeitgeber verpflichtet, auch für Personen, die ausschließlich so genannte geringfügig entlohnte Tätigkeiten ausüben, pauschalierte Beiträge zur Kranken- und Rentenversicherung zu entrichten. Dieser Personenkreis wird in der Tabelle dieser Veröffentlichung nicht nachgewiesen. Die Ergebnisse der Beschäftigtenstatistik haben bis drei Jahre nach dem Stichtag vorläufigen Charakter.

## Datenbasis

**1-10** Vierteljährliche Bestandsauszählungen der sozialversicherungspflichtig Beschäftigten

Quelle: Bundesagentur für Arbeit

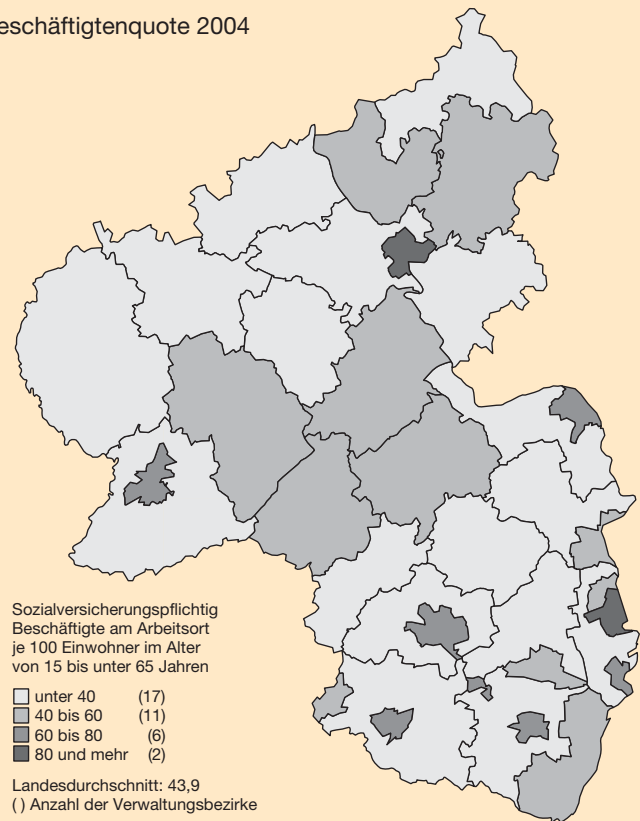
## Periodizität

**1-10** vierteljährlich

## Aktualisierungsdatum

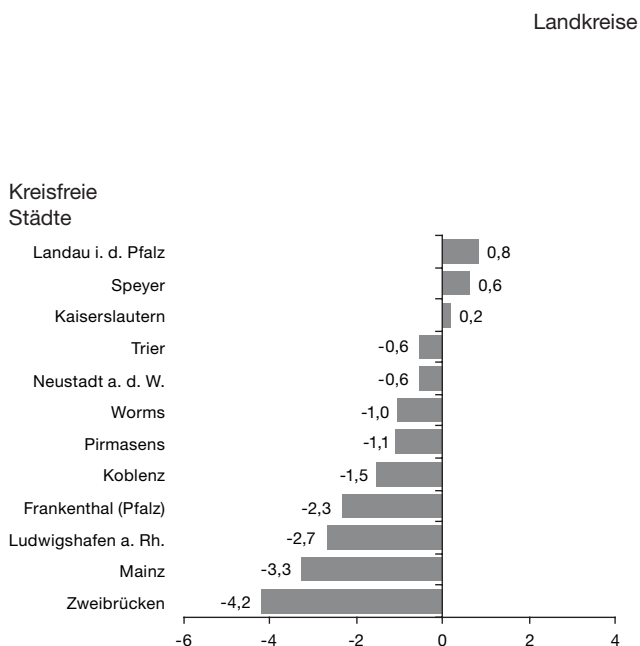
**1-10** Stichtagsergebnis 30. 6.: I. Quartal 2006

Beschäftigtenquote 2004



## Entwicklung der sozialversicherungspflichtig Beschäftigten 2004

Veränderung gegenüber dem Vorjahr in Prozent





T 12 Arbeitslosigkeit im Jahresdurchschnitt

| Kreisfreie Stadt (St.)<br><br>Landkreis<br><br>Land | Arbeitslose |            |   |                                 |                                    |                                | Arbeitslosenquote                                      |   |        |         |
|---|-------------|------------|---|---------------------------------|------------------------------------|--------------------------------|--|---|--------|---------|
|   | insgesamt   | Anteil von |   |                                 |                                    |                                | bezogen<br>auf alle<br>zivilen<br>Erwerbs-<br>personen | bezogen auf die abhängigen zivilen<br>Erwerbspersonen |        |         |
|   |             | Frauen     | Auslän-<br>dern/<br>Ausländere-<br>nnen | Jüngeren<br>(unter 25<br>Jahre) | Älteren<br>(55 Jahre<br>und älter) | Langzeit-<br>arbeits-<br>losen |  | insgesamt   | Männer | Frauen  |
|   | 2004        |            |   |                                 |                                    |                                |  |   |        |         |
|   | Anzahl<br>1 | %<br>2     | %<br>3                                  | %<br>4                          | %<br>5                             | %<br>6                         | %<br>7   | %<br>8  | %<br>9 | %<br>10 |
| Frankenthal (Pfalz), St.                            | 2 143       | 43,6       | 22,2                                    | 12,7                            | 10,7                               | 33,3                           | 9,3  | 10,2  | 10,6   | 9,7     |
| Kaiserslautern, St.                                 | 5 582       | 41,7       | 13,9                                    | 11,6                            | 10,0                               | 35,0                           | 11,5   | 12,7  | 14,0   | 11,2    |
| Koblenz, St.  | 4 358       | 37,9       | 19,0                                    | 11,9                            | 8,9                                | 27,1                           | 8,1  | 9,1   | 11,0   | 7,1     |
| Landau i. d. Pfalz, St.                             | 1 628       | 41,0       | 13,8                                    | 11,2                            | 9,0                                | 30,4                           | 7,6  | 8,6   | 9,9    | 7,2     |
| Ludwigshafen a. Rh., St.                            | 8 617       | 37,4       | 31,5                                    | 13,3                            | 9,4                                | 36,7                           | 11,2   | 12,2  | 13,9   | 10,2    |
| Mainz, St.  | 7 810       | 40,2       | 30,2                                    | 10,9                            | 11,5                               | 32,9                           | 7,9  | 8,7   | 10,1   | 7,3     |
| Neustadt a. d. Weinstr., St.                        | 1 884       | 41,5       | 11,7                                    | 12,4                            | 9,9                                | 29,4                           | 7,0  | 8,0   | 9,0    | 7,0     |
| Pirmasens, St.                                      | 3 691       | 44,5       | 8,7                                     | 10,2                            | 9,3                                | 43,9                           | 16,9   | 19,0  | 20,2   | 17,7    |
| Speyer, St.   | 2 185       | 40,0       | 20,2                                    | 12,8                            | 10,2                               | 33,4                           | 8,5  | 9,5   | 11,0   | 7,8     |
| Trier, St.  | 4 138       | 38,5       | 12,1                                    | 12,0                            | 9,5                                | 32,6                           | 9,0  | 10,1  | 12,3   | 7,9     |
| Worms, St.  | 3 867       | 44,2       | 19,4                                    | 15,6                            | 11,2                               | 31,0                           | 9,5  | 10,5  | 11,0   | 10,1    |
| Zweibrücken, St.                                    | 1 967       | 41,5       | 7,0                                     | 10,9                            | 10,1                               | 38,9                           | 11,1   | 12,2  | 13,5   | 10,8    |
| Ahrweiler   | 4 534       | 42,1       | 13,1                                    | 14,1                            | 9,9                                | 28,1                           | 7,0  | 8,0   | 8,9    | 7,1     |
| Altenkirchen (Ww.)                                  | 5 511       | 42,9       | 8,7                                     | 14,0                            | 10,1                               | 34,0                           | 8,3  | 9,1   | 9,5    | 8,5     |
| Alzey-Worms   | 4 599       | 45,9       | 11,3                                    | 14,7                            | 11,6                               | 31,7                           | 7,1  | 7,9   | 8,0    | 7,8     |
| Bad Dürkheim  | 3 866       | 45,3       | 9,0                                     | 13,3                            | 12,4                               | 28,0                           | 5,7  | 6,5   | 6,7    | 6,3     |
| Bad Kreuznach                                       | 6 955       | 44,2       | 12,9                                    | 13,0                            | 10,3                               | 33,8                           | 8,8  | 9,9   | 10,5   | 9,3     |
| Berncastel-Wittlich                                 | 3 443       | 40,8       | 8,1                                     | 16,8                            | 9,5                                | 23,9                           | 5,9  | 6,8   | 7,6    | 6,0     |
| Birkenfeld  | 4 054       | 43,3       | 5,4                                     | 14,9                            | 9,6                                | 35,9                           | 9,3  | 10,3  | 11,1   | 9,4     |
| Bitburg-Prüm  | 2 332       | 41,9       | 6,6                                     | 16,4                            | 11,0                               | 25,8                           | 5,5  | 6,2   | 6,8    | 5,5     |
| Cochem-Zell   | 1 937       | 43,5       | 5,4                                     | 17,0                            | 9,6                                | 21,5                           | 5,8  | 6,7   | 7,1    | 6,2     |
| Daun  | 2 008       | 45,6       | 5,6                                     | 16,3                            | 9,6                                | 23,5                           | 6,5  | 7,3   | 7,4    | 7,2     |
| Donnersbergkreis                                    | 3 225       | 43,8       | 8,7                                     | 15,1                            | 9,3                                | 34,5                           | 8,2  | 9,0   | 9,3    | 8,6     |
| Germersheim   | 4 545       | 45,7       | 17,1                                    | 14,2                            | 10,9                               | 30,9                           | 7,0  | 7,7   | 7,7    | 7,6     |
| Kaiserslautern                                      | 3 969       | 45,9       | 7,1                                     | 13,7                            | 10,6                               | 32,7                           | 7,5  | 8,2   | 8,4    | 8,0     |
| Kusel   | 3 106       | 43,2       | 3,9                                     | 15,6                            | 9,9                                | 33,2                           | 8,2  | 8,9   | 9,2    | 8,6     |
| Mainz-Bingen  | 6 327       | 44,0       | 11,3                                    | 12,9                            | 12,8                               | 31,0                           | 6,1  | 6,8   | 7,2    | 6,3     |
| Mayen-Koblenz                                       | 8 025       | 41,0       | 9,5                                     | 14,1                            | 9,4                                | 30,9                           | 7,6  | 8,4   | 9,3    | 7,3     |
| Neuwied   | 8 017       | 42,1       | 12,7                                    | 12,6                            | 10,4                               | 34,9                           | 8,8  | 9,8   | 10,7   | 8,8     |
| Rhein-Hunsrück-Kreis                                | 3 954       | 45,6       | 8,7                                     | 14,5                            | 9,7                                | 28,1                           | 7,3  | 8,1   | 8,3    | 7,9     |
| Rhein-Lahn-Kreis                                    | 4 451       | 41,3       | 11,1                                    | 14,6                            | 9,3                                | 26,5                           | 7,0  | 7,8   | 8,6    | 6,8     |
| Rhein-Pfalz-Kreis                                   | 4 186       | 46,1       | 13,0                                    | 13,1                            | 12,2                               | 30,9                           | 5,3  | 6,1   | 6,1    | 6,1     |
| Südliche Weinstraße                                 | 3 367       | 46,2       | 8,2                                     | 12,8                            | 11,0                               | 31,7                           | 6,0  | 6,9   | 7,0    | 6,7     |
| Südwestpfalz  | 4 471       | 50,0       | 3,3                                     | 11,3                            | 11,4                               | 38,7                           | 8,7  | 9,6   | 9,1    | 10,2    |
| Trier-Saarburg                                      | 3 516       | 42,1       | 7,0                                     | 14,1                            | 11,2                               | 27,4                           | 5,6  | 6,2   | 6,8    | 5,4     |
| Westerwaldkreis                                     | 6 844       | 42,4       | 12,0                                    | 15,2                            | 9,2                                | 24,3                           | 6,6  | 7,3   | 7,9    | 6,7     |
| Rheinland-Pfalz                                     | 155 111     | 42,8       | 13,1                                    | 13,5                            | 10,3                               | 31,7                           | 7,7  | 8,6   | 9,3    | 7,8     |
| Zum Vergleich 2003                                  | 154 610     | 42,7       | 13,1                                    | 13,3                            | 11,4                               | 28,5                           | 7,7  | 8,5   | 9,2    | 7,8     |
| Kreisfreie Städte                                   | 47 870      | 40,4       | 20,4                                    | 12,2                            | 10,0                               | 34,0                           | 9,6  | 10,6  | 12,0   | 9,1     |
| Zum Vergleich 2003                                  | 47 146      | 40,4       | 20,5                                    | 12,1                            | 11,0                               | 30,8                           | 9,4  | 10,4  | 11,8   | 8,9     |
| Minimum   | 1 628       | 37,4       | 7,0                                     | 10,2                            | 8,9                                | 27,1                           | 7,0  | 8,0   | 9,0    | 7,0     |
| Maximum   | 8 617       | 44,5       | 31,5                                    | 15,6                            | 11,5                               | 43,9                           | 16,9   | 19,0  | 20,2   | 17,7    |
| Landkreise  | 107 242     | 43,8       | 9,8                                     | 14,1                            | 10,5                               | 30,7                           | 7,1  | 7,9   | 8,4    | 7,4     |
| Zum Vergleich 2003                                  | 107 463     | 43,7       | 9,9                                     | 13,8                            | 11,6                               | 27,6                           | 7,1  | 7,9   | 8,3    | 7,4     |
| Minimum   | 1 937       | 40,8       | 3,3                                     | 11,3                            | 9,2                                | 21,5                           | 5,3  | 6,1   | 6,1    | 5,4     |
| Maximum   | 8 025       | 50,0       | 17,1                                    | 17,0                            | 12,8                               | 38,7                           | 9,3  | 10,3  | 11,1   | 10,2    |

## T 12 Anmerkungen zu den Spalten

**1-10** Arbeitslose und Arbeitslosenquote im Jahresdurchschnitt. Arbeitslose in der Statistik der Bundesagentur für Arbeit sind Arbeitsuchende bis zur Vollendung des 65. Lebensjahres, die vorübergehend nicht oder nur kurzzeitig in einem Beschäftigungsverhältnis stehen und für eine Arbeitsaufnahme als Arbeitnehmer sofort der Arbeitsvermittlung zur Verfügung stehen; hierzu zählen nicht Schüler, Studenten oder Teilnehmer an beruflichen Bildungsmaßnahmen sowie Personen, die arbeitsunfähig erkrankt oder Empfänger von Altersruhegeld sind.

Ergebnisse ab Januar 2004 nach geändertem Verfahren und ohne Teilnehmer/-innen an Eignungsfeststellungs- und Trainingsmaßnahmen.

**6** Ein Jahr und länger arbeitslos.

**7** Arbeitslose in Prozent aller zivilen Erwerbspersonen (Abhängige, Selbstständige und mithelfende Familienangehörige).

**8-10** Arbeitslose in Prozent der abhängigen zivilen Erwerbspersonen (sozialversicherungspflichtig und geringfügig Beschäftigte, Beamte, Arbeitslose).

## Datenbasis

**1-10** Arbeitslosenstatistik

Quelle: Bundesagentur für Arbeit

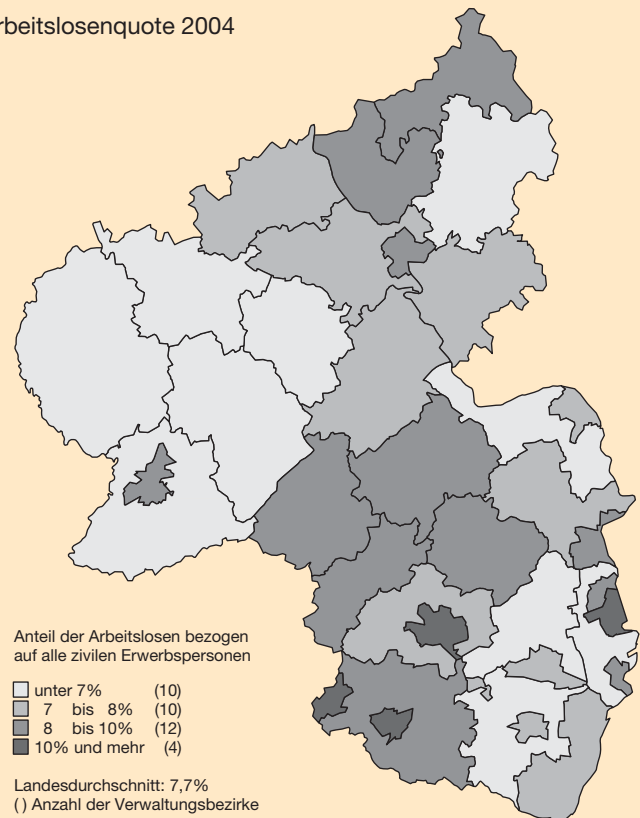
## Periodizität

**1-10** monatlich

## Aktualisierungsdatum

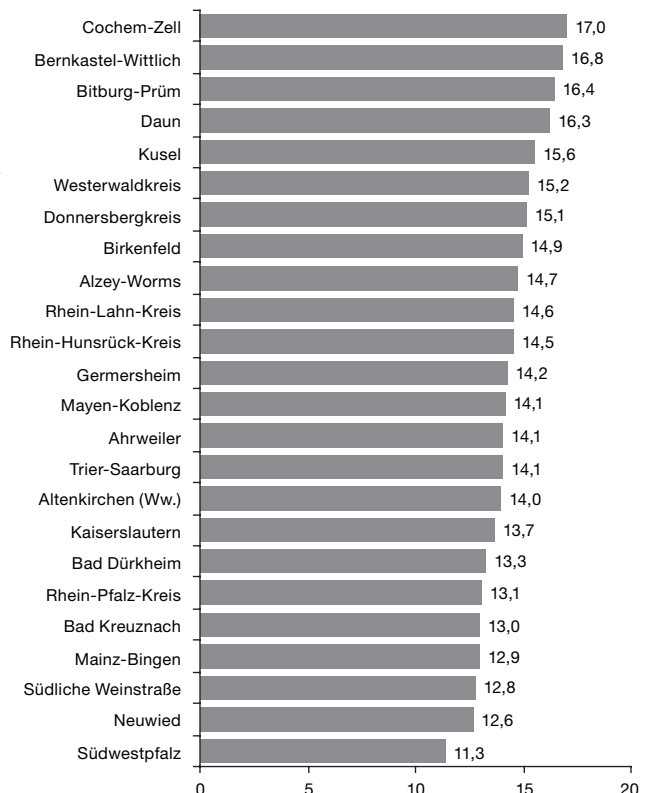
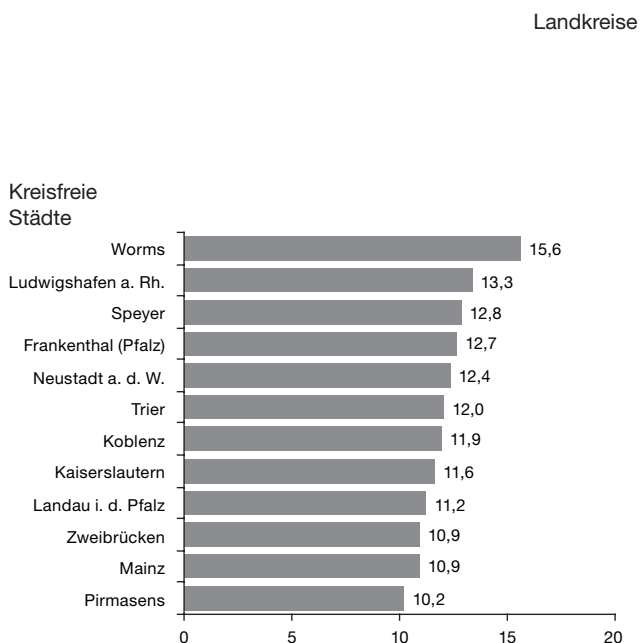
**1-10** Jahresdurchschnittsergebnis Januar 2006

## Arbeitslosenquote 2004



## Jüngere Arbeitslose (unter 25 Jahre) 2004

Anteil an den Arbeitslosen insgesamt in Prozent



T 13 Erwerbstätige am Arbeitsort nach Wirtschaftsbereichen

| Kreisfreie Stadt (St.)<br><br>Landkreis<br><br>Land | Insgesamt          |                               |                         | Land- und<br>Forstwirt-<br>schaft,<br>Fischerei | Produzierendes<br>Gewerbe |  | Dienstleistungsbereiche |   |  |  |
|---|--------------------|-------------------------------|-------------------------|---|---------------------------|--|-------------------------|---|--|--|
|   | Erwerbs-<br>tätige | darunter<br>Arbeit-<br>nehmer | Anteil am<br>Landeswert |   | zusammen                  | darunter<br>Anteil des<br>verarbeit-<br>enden<br>Gewerbes<br>am produ-<br>zierenden<br>Gewerbe | zusammen                | davon Anteil an den<br>Dienstleistungsbereichen |  |  |
|   |                    |                               |                         |   |                           |  |                         | Handel,<br>Gastge-<br>werbe und<br>Verkehr      | Finan-<br>zierung,<br>Vermietung<br>und Unter-<br>nehmens-<br>dienst-<br>leister | öffentliche<br>und private<br>Dienst-<br>leister |
|   |                    |                               |                         |   |                           |  |                         |   |  |  |
| 2003  |                    |                               |                         |   |                           |  |                         |   |  |  |
|   | 1 000<br>1         | %<br>2                        | %<br>3                  | %<br>4  | %<br>5                    | %<br>6   | %<br>7                  | %<br>8  | %<br>9   | %<br>10  |
| Frankenthal (Pfalz), St.                            | 21,0               | 90,5                          | 1,2                     | 0,7   | 37,5                      | 87,6   | 61,8                    | 40,4  | 16,1   | 43,5   |
| Kaiserslautern, St.                                 | 66,0               | 91,6                          | 3,8                     | 0,2   | 22,9                      | 78,6   | 76,8                    | 34,9  | 23,5   | 41,5   |
| Koblenz, St.  | 97,5               | 93,0                          | 5,6                     | 0,5   | 13,5                      | 66,1   | 85,9                    | 31,4  | 21,7   | 46,8   |
| Landau i. d. Pfalz, St.                             | 26,1               | 89,0                          | 1,5                     | 1,7   | 13,9                      | 73,7   | 84,4                    | 34,1  | 20,1   | 45,9   |
| Ludwigshafen a. Rh., St.                            | 115,5              | 94,7                          | 6,6                     | 0,5   | 48,9                      | 89,3   | 50,6                    | 29,9  | 29,1   | 41,0   |
| Mainz, St.  | 145,6              | 93,2                          | 8,4                     | 0,4   | 14,0                      | 73,2   | 85,6                    | 26,0  | 22,5   | 51,4   |
| Neustadt a. d. Weinstr., St.                        | 25,7               | 87,1                          | 1,5                     | 3,2   | 14,9                      | 52,8   | 81,9                    | 36,0  | 18,0   | 46,0   |
| Pirmasens, St.                                      | 26,4               | 89,7                          | 1,5                     | 0,5   | 30,9                      | 83,4   | 68,6                    | 38,8  | 18,0   | 43,2   |
| Speyer, St.   | 31,5               | 91,2                          | 1,8                     | 0,5   | 21,3                      | 78,0   | 78,3                    | 30,8  | 16,9   | 52,3   |
| Trier, St.  | 72,7               | 92,2                          | 4,2                     | 0,8   | 17,3                      | 68,8   | 81,9                    | 35,2  | 15,5   | 49,3   |
| Worms, St.  | 38,0               | 89,6                          | 2,2                     | 1,4   | 27,8                      | 72,7   | 70,8                    | 38,7  | 24,0   | 37,3   |
| Zweibrücken, St.                                    | 21,4               | 91,1                          | 1,2                     | 1,1   | 29,0                      | 83,5   | 69,9                    | 31,8  | 16,4   | 51,7   |
| Ahrweiler   | 44,2               | 85,2                          | 2,5                     | 4,4   | 21,5                      | 72,9   | 74,1                    | 39,2  | 14,5   | 46,3   |
| Altenkirchen (Ww.)                                  | 46,8               | 87,0                          | 2,7                     | 2,4   | 36,9                      | 78,3   | 60,7                    | 44,1  | 15,1   | 40,8   |
| Alzey-Worms   | 37,1               | 83,6                          | 2,1                     | 8,0   | 20,6                      | 55,0   | 71,4                    | 38,9  | 23,6   | 37,5   |
| Bad Dürkheim  | 41,3               | 83,5                          | 2,4                     | 5,8   | 23,1                      | 70,4   | 71,1                    | 40,5  | 17,6   | 41,8   |
| Bad Kreuznach                                       | 64,5               | 87,4                          | 3,7                     | 3,7   | 26,1                      | 76,7   | 70,2                    | 37,5  | 17,7   | 44,8   |
| Bernkastel-Wittlich                                 | 49,0               | 84,7                          | 2,8                     | 7,1   | 32,3                      | 76,5   | 60,6                    | 41,6  | 15,1   | 43,3   |
| Birkenfeld  | 36,7               | 87,2                          | 2,1                     | 2,0   | 30,2                      | 68,9   | 67,8                    | 36,9  | 11,9   | 51,2   |
| Bitburg-Prüm  | 35,6               | 82,8                          | 2,0                     | 7,2   | 30,4                      | 66,5   | 62,5                    | 44,6  | 15,2   | 40,3   |
| Cochem-Zell   | 28,3               | 84,2                          | 1,6                     | 6,5   | 19,8                      | 64,0   | 73,7                    | 39,5  | 13,7   | 46,8   |
| Daun  | 26,6               | 86,2                          | 1,5                     | 5,0   | 28,7                      | 70,9   | 66,3                    | 37,6  | 11,7   | 50,7   |
| Donnersbergkreis                                    | 24,3               | 86,2                          | 1,4                     | 4,4   | 38,0                      | 83,0   | 57,7                    | 34,6  | 15,0   | 50,4   |
| Germersheim   | 49,0               | 89,8                          | 2,8                     | 2,3   | 46,7                      | 87,8   | 51,0                    | 35,0  | 19,3   | 45,7   |
| Kaiserslautern                                      | 28,9               | 84,5                          | 1,7                     | 3,6   | 24,7                      | 64,1   | 71,7                    | 39,6  | 12,2   | 48,2   |
| Kusel   | 19,7               | 85,2                          | 1,1                     | 4,2   | 28,4                      | 72,3   | 67,4                    | 32,9  | 14,1   | 52,9   |
| Mainz-Bingen  | 64,1               | 85,1                          | 3,7                     | 5,8   | 27,8                      | 74,2   | 66,4                    | 45,3  | 17,6   | 37,1   |
| Mayen-Koblenz                                       | 79,2               | 87,7                          | 4,5                     | 2,2   | 27,9                      | 70,9   | 69,9                    | 41,3  | 14,8   | 43,9   |
| Neuwied   | 76,0               | 88,7                          | 4,4                     | 1,6   | 35,0                      | 80,0   | 63,4                    | 39,5  | 15,9   | 44,6   |
| Rhein-Hunsrück-Kreis                                | 46,1               | 86,9                          | 2,6                     | 3,7   | 30,1                      | 63,6   | 66,1                    | 37,7  | 18,3   | 44,0   |
| Rhein-Lahn-Kreis                                    | 43,4               | 86,6                          | 2,5                     | 2,9   | 28,6                      | 73,0   | 68,6                    | 34,4  | 12,4   | 53,2   |
| Rhein-Pfalz-Kreis                                   | 33,7               | 84,3                          | 1,9                     | 8,9   | 23,2                      | 51,3   | 67,9                    | 46,1  | 17,3   | 36,6   |
| Südliche Weinstraße                                 | 37,5               | 82,2                          | 2,2                     | 8,2   | 24,7                      | 70,9   | 67,1                    | 40,2  | 11,7   | 48,1   |
| Südwestpfalz  | 23,9               | 82,7                          | 1,4                     | 4,5   | 31,6                      | 72,0   | 63,9                    | 48,6  | 11,3   | 40,2   |
| Trier-Saarburg                                      | 37,0               | 83,2                          | 2,1                     | 6,9   | 30,8                      | 67,4   | 62,2                    | 40,5  | 13,8   | 45,7   |
| Westerwaldkreis                                     | 82,2               | 87,9                          | 4,7                     | 2,2   | 36,1                      | 72,8   | 61,7                    | 40,7  | 18,2   | 41,1   |
| Rheinland-Pfalz                                     | 1 742,5            | 88,4                          | 100                     | 2,9   | 27,5                      | 75,2   | 69,5                    | 36,6  | 18,2   | 45,3   |
| Zum Vergleich 2002                                  | 1 753,8            | 88,5                          | 100                     | 3,1   | 28,2                      | 74,9   | 68,7                    | 37,1  | 18,0   | 44,9   |
| Kreisfreie Städte                                   | 687,4              | 92,2                          | 39,4                    | 0,7   | 24,0                      | 79,6   | 75,3                    | 31,9  | 21,5   | 46,7   |
| Zum Vergleich 2002                                  | 691,4              | 92,4                          | 39,4                    | 0,7   | 24,7                      | 79,8   | 74,6                    | 32,8  | 21,0   | 46,2   |
| Minimum   | 21,0               | 87,1                          | 1,2                     | 0,2   | 13,5                      | 52,8   | 50,6                    | 26,0  | 15,5   | 37,3   |
| Maximum   | 145,6              | 94,7                          | 8,4                     | 3,2   | 48,9                      | 89,3   | 85,9                    | 40,4  | 29,1   | 52,3   |
| Landkreise  | 1 055,1            | 86,0                          | 60,6                    | 4,4   | 29,9                      | 73,0   | 65,8                    | 40,0  | 15,7   | 44,2   |
| Zum Vergleich 2002                                  | 1 062,4            | 86,0                          | 60,6                    | 4,6   | 30,5                      | 72,4   | 64,9                    | 40,3  | 15,7   | 44,0   |
| Minimum   | 19,7               | 82,2                          | 1,1                     | 1,6   | 19,8                      | 51,3   | 51,0                    | 32,9  | 11,3   | 36,6   |
| Maximum   | 82,2               | 89,8                          | 4,7                     | 8,9   | 46,7                      | 87,8   | 74,1                    | 48,6  | 23,6   | 53,2   |

## T 13 Anmerkungen zu den Spalten

- 1-10** Die Darstellung der Erwerbstätigkeit erfolgt als jahresdurchschnittliche Größe nach dem Inlandskonzept (Arbeitsortkonzept). Erfasst werden alle Personen, die innerhalb eines Wirtschaftsgebietes einer oder mehreren Erwerbstätigkeiten nachgehen, unabhängig von ihrem Wohnort und der Dauer der tatsächlich geleisteten oder vertragsmäßig zu leistenden Arbeitszeit. Nach der Stellung im Beruf wird unterschieden zwischen Selbstständigen und mithelfenden Familienangehörigen sowie Arbeitnehmern (Arbeiter und Angestellte, geringfügig Beschäftigte, Beamte).
- 5** Verarbeitendes Gewerbe, Bergbau einschließlich Gewinnung von Steinen und Erden, Energie- und Wasserversorgung sowie Baugewerbe.

## Datenbasis

- 1-10** Arbeitskreis „Erwerbstätigenrechnung des Bundes und der Länder“; eigene Berechnungen

## Periodizität

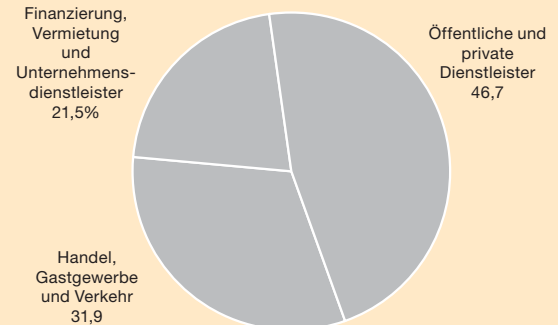
- 1-10** jährlich

## Aktualisierungsdatum

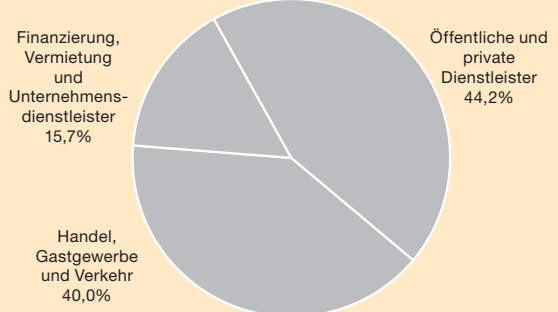
- 1-10** April 2006

## Erwerbstätige im Dienstleistungsbereich 2003

## Kreisfreie Städte

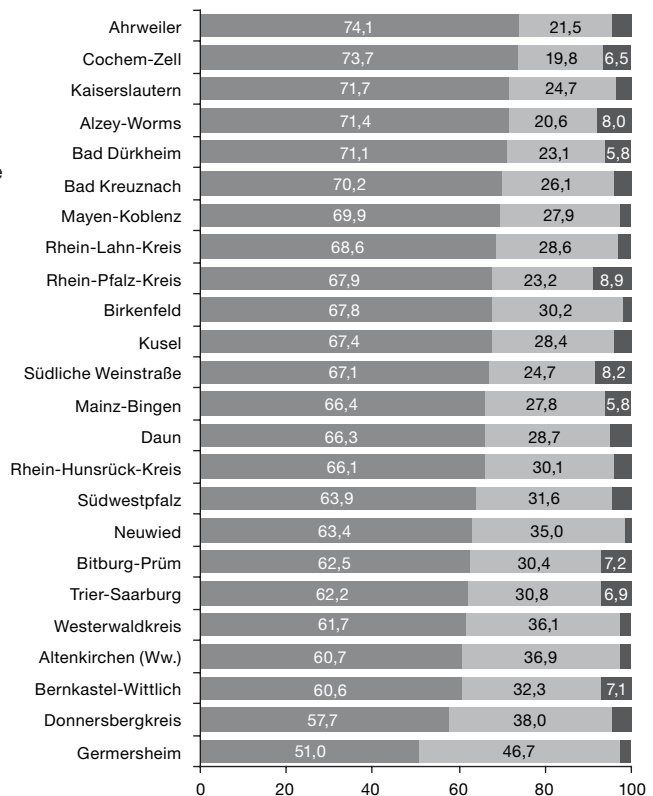
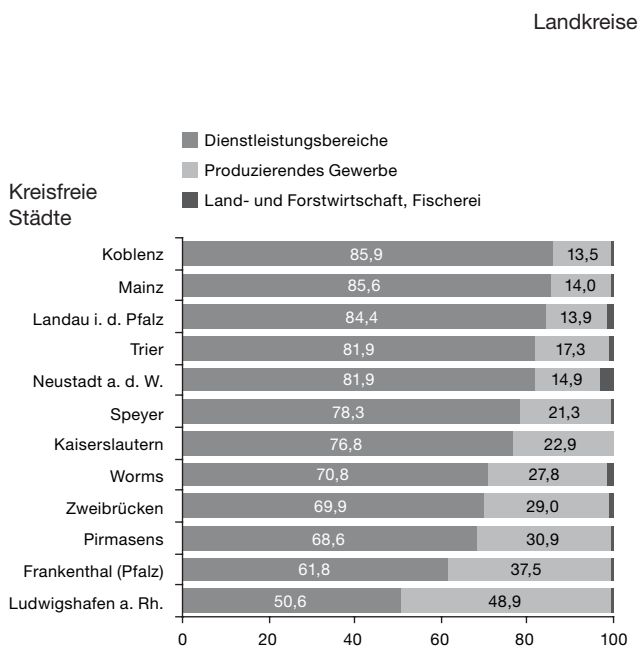


## Landkreise



## Erwerbstätige am Arbeitsort 2003 nach Wirtschaftsbereichen

## Anteile in Prozent



T 14 Allgemein bildende Schulen, Schülerinnen und Schüler sowie Absolventen nach Schulabschluss

| Kreisfreie Stadt (St.)<br><br>Landkreis<br><br>Land | Schulen     | Klassen     | Schüler/-innen |                      | Schulabgänger/-innen |                                       |                                      |   |                                |   |
|---|-------------|-------------|----------------|----------------------|----------------------|---------------------------------------|--------------------------------------|---|--------------------------------|---|
|   |             |             | insgesamt      | Ausländer/<br>-innen | insgesamt            | ohne<br>Haupt-<br>schul-<br>abschluss | mit<br>Haupt-<br>schul-<br>abschluss | mit quali-<br>fiziertem<br>Sekundar-<br>abschluss I | mit<br>Fachhoch-<br>schulreife | mit allge-<br>meiner<br>Hoch-<br>schulreife<br>(Abitur) |
|   |             |             |                |                      |                      |                                       |                                      |   |                                |   |
|   |             |             |                |                      |                      |                                       |                                      |   |                                |   |
| Anzahl<br>1   | Anzahl<br>2 | Anzahl<br>3 | %<br>4         | Anzahl<br>5          | %<br>6               | %<br>7                                | %<br>8                               | %<br>9  | %<br>10                        |   |
| Frankenthal (Pfalz), St.                            | 19          | 316         | 7 511          | 13,7                 | 720                  | 9,0                                   | 31,9                                 | 26,0  | 1,0                            | 32,1  |
| Kaiserslautern, St.                                 | 37          | 510         | 13 921         | 7,7                  | 1 387                | 7,1                                   | 19,8                                 | 34,0  | 2,2                            | 37,0  |
| Koblenz, St.  | 44          | 528         | 13 886         | 9,7                  | 1 437                | 7,0                                   | 23,7                                 | 31,9  | 1,3                            | 36,2  |
| Landau i. d. Pfalz, St.                             | 23          | 365         | 8 622          | 5,4                  | 910                  | 10,0                                  | 22,9                                 | 34,8  | 1,5                            | 30,8  |
| Ludwigshafen a. Rh., St.                            | 48          | 771         | 19 078         | 27,3                 | 1 779                | 14,3                                  | 36,3                                 | 27,7  | 0,9                            | 20,8  |
| Mainz, St.  | 49          | 840         | 23 259         | 18,0                 | 2 145                | 4,7                                   | 22,6                                 | 30,5  | 3,0                            | 39,2  |
| Neustadt a. d. Weinstr., St.                        | 18          | 241         | 6 472          | 6,1                  | 580                  | 6,4                                   | 23,8                                 | 24,3  | 1,2                            | 44,3  |
| Pirmasens, St.                                      | 19          | 244         | 5 876          | 5,5                  | 576                  | 14,1                                  | 34,7                                 | 24,8  | 0,7                            | 25,7  |
| Speyer, St.   | 18          | 292         | 8 334          | 7,4                  | 903                  | 6,1                                   | 19,2                                 | 27,8  | 3,2                            | 43,7  |
| Trier, St.  | 47          | 546         | 13 649         | 4,8                  | 1 502                | 7,1                                   | 24,1                                 | 33,7  | 2,0                            | 33,1  |
| Worms, St.  | 23          | 378         | 9 987          | 12,4                 | 1 021                | 8,4                                   | 31,6                                 | 34,2  | 2,0                            | 23,8  |
| Zweibrücken, St.                                    | 16          | 205         | 5 497          | 3,4                  | 605                  | 8,8                                   | 22,8                                 | 32,2  | 1,7                            | 34,5  |
| Ahrweiler   | 53          | 639         | 15 917         | 6,5                  | 1 347                | 8,0                                   | 30,3                                 | 35,3  | 1,4                            | 25,0  |
| Altenkirchen (Ww.)                                  | 50          | 679         | 16 552         | 6,7                  | 1 488                | 6,5                                   | 36,1                                 | 43,8  | 0,3                            | 13,3  |
| Alzey-Worms   | 48          | 627         | 15 908         | 8,9                  | 1 603                | 7,5                                   | 29,9                                 | 42,8  | 2,5                            | 17,3  |
| Bad Dürkheim  | 53          | 602         | 14 642         | 6,7                  | 1 163                | 7,4                                   | 27,3                                 | 41,9  | 0,3                            | 23,1  |
| Bad Kreuznach                                       | 65          | 810         | 19 725         | 7,5                  | 1 779                | 8,0                                   | 36,0                                 | 29,2  | 1,8                            | 25,0  |
| Berncastel-Wittlich                                 | 67          | 603         | 14 153         | 4,4                  | 1 262                | 7,4                                   | 28,1                                 | 46,5  | 0,7                            | 17,3  |
| Birkenfeld  | 39          | 407         | 9 378          | 4,1                  | 888                  | 7,7                                   | 37,4                                 | 36,8  | 0,5                            | 17,7  |
| Bitburg-Prüm  | 54          | 559         | 13 210         | 2,7                  | 1 294                | 6,7                                   | 30,1                                 | 36,9  | 1,2                            | 25,0  |
| Cochem-Zell   | 40          | 335         | 6 934          | 2,7                  | 626                  | 7,3                                   | 34,5                                 | 50,0  | 0,2                            | 8,0   |
| Daun  | 29          | 372         | 8 856          | 2,2                  | 841                  | 6,4                                   | 32,1                                 | 40,0  | 0,5                            | 21,0  |
| Donnersbergkreis                                    | 36          | 451         | 10 769         | 6,7                  | 1 048                | 8,2                                   | 28,8                                 | 42,3  | 0,6                            | 20,1  |
| Germersheim   | 47          | 577         | 14 253         | 9,8                  | 1 366                | 8,6                                   | 32,1                                 | 44,9  | 0,3                            | 14,1  |
| Kaiserslautern                                      | 46          | 504         | 12 009         | 4,3                  | 1 058                | 10,9                                  | 24,3                                 | 42,6  | 3,3                            | 18,9  |
| Kusel   | 36          | 374         | 8 653          | 3,5                  | 864                  | 7,2                                   | 35,4                                 | 41,9  | 0,8                            | 14,7  |
| Mainz-Bingen  | 66          | 868         | 22 184         | 5,8                  | 1 842                | 7,7                                   | 29,4                                 | 32,7  | 1,2                            | 28,9  |
| Mayen-Koblenz                                       | 96          | 1 028       | 23 972         | 5,6                  | 2 339                | 10,2                                  | 35,1                                 | 38,2  | 0,6                            | 15,9  |
| Neuwied   | 74          | 1 078       | 24 518         | 8,3                  | 2 254                | 9,4                                   | 33,8                                 | 38,0  | 2,0                            | 16,8  |
| Rhein-Hunsrück-Kreis                                | 39          | 542         | 13 211         | 3,9                  | 1 295                | 6,0                                   | 38,1                                 | 39,0  | 0,8                            | 16,0  |
| Rhein-Lahn-Kreis                                    | 50          | 632         | 15 433         | 5,8                  | 1 471                | 8,6                                   | 36,9                                 | 32,7  | 1,0                            | 20,9  |
| Rhein-Pfalz-Kreis                                   | 42          | 546         | 13 052         | 9,3                  | 1 198                | 6,4                                   | 36,3                                 | 45,2  | 0,6                            | 11,5  |
| Südliche Weinstraße                                 | 43          | 483         | 11 888         | 3,6                  | 1 169                | 7,8                                   | 26,5                                 | 42,3  | 1,8                            | 21,6  |
| Südwestpfalz  | 44          | 405         | 9 108          | 2,0                  | 800                  | 6,9                                   | 38,1                                 | 48,8  | 0,4                            | 5,9   |
| Trier-Saarburg                                      | 67          | 666         | 15 069         | 3,1                  | 1 221                | 9,0                                   | 30,5                                 | 42,6  | 0,5                            | 17,4  |
| Westerwaldkreis                                     | 84          | 1 036       | 24 611         | 8,2                  | 2 278                | 7,5                                   | 37,2                                 | 40,3  | 1,1                            | 13,9  |
| Rheinland-Pfalz                                     | 1 629       | 20 059      | 490 097        | 7,7                  | 46 059               | 8,1                                   | 30,8                                 | 37,1  | 1,3                            | 22,7  |
| Zum Vergleich 2003/2004                             | 1 654       | 20 108      | 491 793        | 7,7                  | 45 673               | 9,1                                   | 31,0                                 | 36,3  | 1,2                            | 22,4  |
| Kreisfreie Städte                                   | 361         | 5 236       | 136 092        | 12,3                 | 13 565               | 8,3                                   | 25,9                                 | 30,7  | 1,8                            | 33,2  |
| Zum Vergleich 2003/2004                             | 363         | 5 251       | 136 415        | 12,5                 | 13 652               | 9,5                                   | 26,0                                 | 30,1  | 1,6                            | 32,8  |
| Minimum   | 16          | 205         | 5 497          | 3,4                  | 576                  | 4,7                                   | 19,2                                 | 24,3  | 0,7                            | 20,8  |
| Maximum   | 49          | 840         | 23 259         | 27,3                 | 2 145                | 14,3                                  | 36,3                                 | 34,8  | 3,2                            | 44,3  |
| Landkreise  | 1 268       | 14 823      | 354 005        | 6,0                  | 32 494               | 7,9                                   | 32,9                                 | 39,8  | 1,1                            | 18,3  |
| Zum Vergleich 2003/2004                             | 1 291       | 14 857      | 355 378        | 5,9                  | 32 021               | 8,9                                   | 33,2                                 | 39,0  | 1,1                            | 17,9  |
| Minimum   | 29          | 335         | 6 934          | 2,0                  | 626                  | 6,0                                   | 24,3                                 | 29,2  | 0,2                            | 5,9   |
| Maximum   | 96          | 1 078       | 24 611         | 9,8                  | 2 339                | 10,9                                  | 38,1                                 | 50,0  | 3,3                            | 28,9  |

# T 14 Anmerkungen zu den Spalten

- 1-10** Allgemein bildende Schulen einschließlich Kollegs und Abendgymnasien.
- 2** Ohne Sekundarstufe II an Gymnasien, integrierten Gesamtschulen, Kollegs und Abendgymnasien.
- 5-10** Am Ende des Schuljahres 2003/2004 ohne Nichtschülerprüfungen.

Datenbasis

**1-10** Statistik der allgemein bildenden Schulen

Periodizität

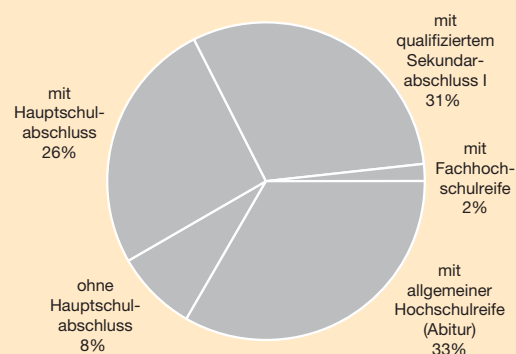
**1-10** jährlich

Aktualisierungsdatum

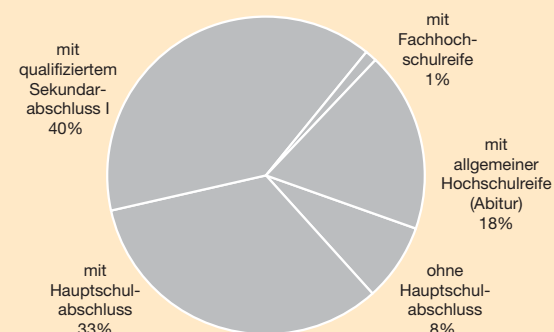
**1-10** I. Quartal 2006

## Absolventen an allgemein bildenden Schulen 2004 nach Abschlussarten

### Kreisfreie Städte

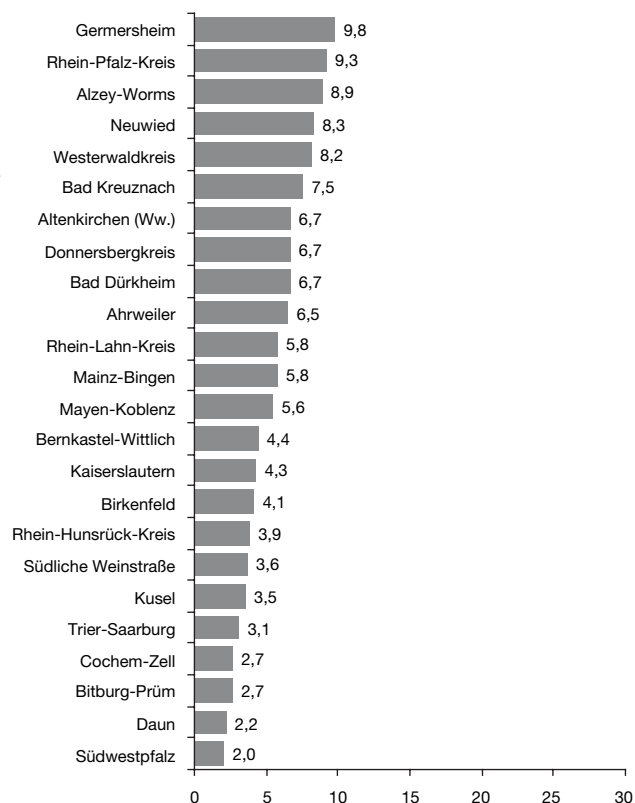
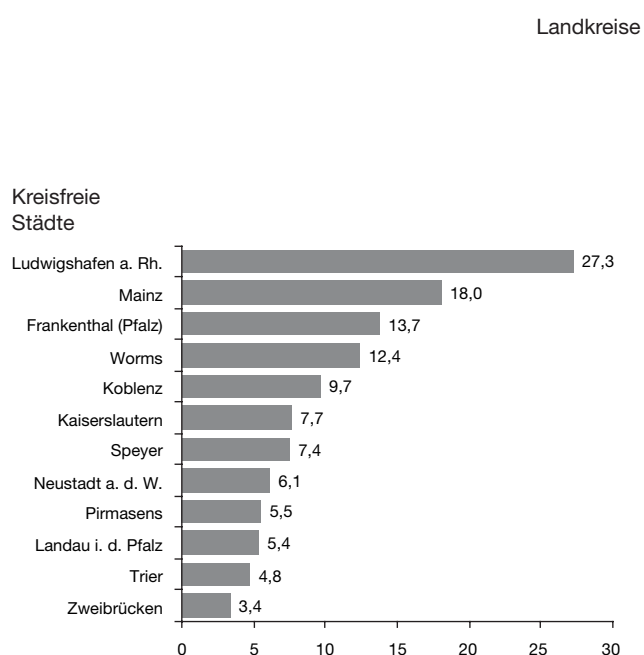


### Landkreise



## Ausländische Schülerinnen und Schüler an allgemein bildenden Schulen 2004/2005

Anteil in Prozent



T 15 Allgemein bildende Schulen nach Schularten (Grund- und Hauptschulen)

| Kreisfreie Stadt (St.)<br><br>Landkreis<br><br>Land | Grundschulen        |             |                |             |                  | Hauptschulen |             |                |             |                  |
|---|---------------------|-------------|----------------|-------------|------------------|--------------|-------------|----------------|-------------|------------------|
|   | Schulen             | Klassen     | Schüler/-innen |             |                  | Schulen      | Klassen     | Schüler/-innen |             |                  |
|   |                     |             | insgesamt      | je Klasse   | Ausländer/-innen |              |             | insgesamt      | je Klasse   | Ausländer/-innen |
|   | Schuljahr 2004/2005 |             |                |             |                  |              |             |                |             |                  |
|   | Anzahl<br>1         | Anzahl<br>2 | Anzahl<br>3    | Anzahl<br>4 | %<br>5           | Anzahl<br>6  | Anzahl<br>7 | Anzahl<br>8    | Anzahl<br>9 | %<br>10          |
| Frankenthal (Pfalz), St.                            | 10                  | 84          | 1 800          | 21          | 20,4             | 2            | 44          | 1 030          | 23          | 29,7             |
| Kaiserslautern, St.                                 | 20                  | 167         | 3 564          | 21          | 9,7              | 5            | 62          | 1 373          | 22          | 17,7             |
| Koblenz, St.  | 25                  | 187         | 3 929          | 21          | 13,1             | 4            | 54          | 1 108          | 21          | 22,5             |
| Landau i. d. Pfalz, St.                             | 11                  | 88          | 1 886          | 21          | 8,3              | 2            | 22          | 494            | 22          | 21,1             |
| Ludwigshafen a. Rh., St.                            | 24                  | 274         | 6 324          | 23          | 35,5             | 8            | 123         | 2 815          | 23          | 46,3             |
| Mainz, St.  | 27                  | 301         | 6 851          | 23          | 25,6             | 9            | 103         | 2 281          | 22          | 44,8             |
| Neustadt a. d. Weinstr., St.                        | 12                  | 90          | 2 017          | 22          | 7,2              | 4            | 33          | 715            | 22          | 14,1             |
| Pirmasens, St.                                      | 9                   | 78          | 1 704          | 22          | 6,6              | 4            | 46          | 871            | 19          | 7,3              |
| Speyer, St.   | 5                   | 81          | 1 976          | 24          | 11,3             | 4            | 45          | 1 014          | 23          | 17,9             |
| Trier, St.  | 24                  | 162         | 3 267          | 20          | 6,6              | 8            | 98          | 2 086          | 21          | 7,3              |
| Worms, St.  | 14                  | 140         | 3 155          | 23          | 16,6             | 5            | 75          | 1 725          | 23          | 24,3             |
| Zweibrücken, St.                                    | 8                   | 63          | 1 391          | 22          | 5,6              | 3            | 41          | 914            | 22          | 5,6              |
| Ahrweiler   | 29                  | 256         | 5 676          | 22          | 7,5              | 5            | 66          | 1 498          | 23          | 15,0             |
| Altenkirchen (Ww.)                                  | 31                  | 277         | 6 363          | 23          | 7,7              | 2            | 41          | 974            | 24          | 10,3             |
| Alzey-Worms   | 31                  | 258         | 5 856          | 23          | 9,6              | 7            | 83          | 1 789          | 22          | 29,0             |
| Bad Dürkheim  | 37                  | 266         | 5 748          | 22          | 7,4              | 4            | 52          | 1 113          | 21          | 16,5             |
| Bad Kreuznach                                       | 35                  | 303         | 6 662          | 22          | 9,8              | 7            | 100         | 2 305          | 23          | 15,9             |
| Bernkastel-Wittlich                                 | 45                  | 235         | 4 754          | 20          | 4,8              | 4            | 52          | 1 159          | 22          | 9,2              |
| Birkenfeld  | 24                  | 162         | 3 462          | 21          | 4,3              | 7            | 35          | 684            | 20          | 11,7             |
| Bitburg-Prüm  | 34                  | 214         | 4 498          | 21          | 3,0              | 12           | 102         | 2 160          | 21          | 4,3              |
| Cochem-Zell   | 27                  | 142         | 2 778          | 20          | 3,0              | 5            | 34          | 679            | 20          | 6,6              |
| Daun  | 19                  | 140         | 3 032          | 22          | 2,6              | 4            | 37          | 805            | 22          | 2,9              |
| Donnersbergkreis                                    | 21                  | 162         | 3 535          | 22          | 7,5              | 1            | 9           | 211            | 23          | 20,4             |
| Germersheim   | 31                  | 257         | 5 700          | 22          | 11,1             | 5            | 52          | 1 204          | 23          | 19,1             |
| Kaiserslautern                                      | 30                  | 220         | 4 819          | 22          | 5,0              | 2            | 21          | 445            | 21          | 8,3              |
| Kusel   | 22                  | 152         | 3 235          | 21          | 3,9              | 4            | 43          | 917            | 21          | 6,1              |
| Mainz-Bingen  | 43                  | 382         | 8 787          | 23          | 6,4              | 8            | 73          | 1 632          | 22          | 13,8             |
| Mayen-Koblenz                                       | 63                  | 425         | 9 110          | 21          | 6,3              | 12           | 107         | 2 294          | 21          | 9,2              |
| Neuwied   | 41                  | 370         | 8 383          | 23          | 9,9              | 6            | 60          | 1 353          | 23          | 22,7             |
| Rhein-Hunsrück-Kreis                                | 22                  | 207         | 4 702          | 23          | 4,0              | 3            | 42          | 912            | 22          | 5,7              |
| Rhein-Lahn-Kreis                                    | 25                  | 232         | 5 312          | 23          | 6,4              | 8            | 73          | 1 555          | 21          | 10,2             |
| Rhein-Pfalz-Kreis                                   | 31                  | 281         | 6 256          | 22          | 8,4              | 6            | 64          | 1 293          | 20          | 26,0             |
| Südliche Weinstraße                                 | 26                  | 204         | 4 472          | 22          | 4,2              | 8            | 84          | 1 898          | 23          | 6,3              |
| Südwestpfalz  | 31                  | 198         | 4 194          | 21          | 2,3              | 4            | 38          | 801            | 21          | 2,5              |
| Trier-Saarburg                                      | 48                  | 298         | 6 034          | 20          | 3,6              | 8            | 84          | 1 698          | 20          | 5,6              |
| Westerwaldkreis                                     | 53                  | 434         | 9 459          | 22          | 9,5              | 8            | 101         | 2 322          | 23          | 10,9             |
| Rheinland-Pfalz                                     | 988                 | 7 790       | 170 691        | 22          | 9,1              | 198          | 2 199       | 48 127         | 22          | 16,8             |
| Zum Vergleich 2003/2004                             | 990                 | 7 834       | 171 942        | 22          | 9,2              | 224          | 2 355       | 52 565         | 22          | 15,8             |
| Kreisfreie Städte                                   | 189                 | 1 715       | 37 864         | 22          | 17,6             | 58           | 746         | 16 426         | 22          | 25,6             |
| Zum Vergleich 2003/2004                             | 189                 | 1 709       | 37 722         | 22          | 18,0             | 58           | 773         | 17 329         | 22          | 25,4             |
| Minimum   | 5                   | 63          | 1 391          | 20          | 5,6              | 2            | 22          | 494            | 19          | 5,6              |
| Maximum   | 27                  | 301         | 6 851          | 24          | 35,5             | 9            | 123         | 2 815          | 23          | 46,3             |
| Landkreise  | 799                 | 6 075       | 132 827        | 22          | 6,7              | 140          | 1 453       | 31 701         | 22          | 12,3             |
| Zum Vergleich 2003/2004                             | 801                 | 6 125       | 134 220        | 22          | 6,8              | 166          | 1 582       | 35 236         | 22          | 11,1             |
| Minimum   | 19                  | 140         | 2 778          | 20          | 2,3              | 1            | 9           | 211            | 20          | 2,5              |
| Maximum   | 63                  | 434         | 9 459          | 23          | 11,1             | 12           | 107         | 2 322          | 24          | 29,0             |

## noch T 15 Allgemein bildende Schulen nach Schularten (Regionale Schulen und Realschulen)

| Kreisfreie Stadt (St.)<br><br>Landkreis<br><br>Land | Regionale Schulen   |              |                |              |                      | Realschulen  |              |                |              |                      |
|---|---------------------|--------------|----------------|--------------|----------------------|--------------|--------------|----------------|--------------|----------------------|
|   | Schulen             | Klassen      | Schüler/-innen |              |                      | Schulen      | Klassen      | Schüler/-innen |              |                      |
|   |                     |              | insgesamt      | je Klasse    | Ausländer/<br>-innen |              |              | insgesamt      | je Klasse    | Ausländer/<br>-innen |
|   | Schuljahr 2004/2005 |              |                |              |                      |              |              |                |              |                      |
|   | Anzahl<br>11        | Anzahl<br>12 | Anzahl<br>13   | Anzahl<br>14 | %<br>15              | Anzahl<br>16 | Anzahl<br>17 | Anzahl<br>18   | Anzahl<br>19 | %<br>20              |
| Frankenthal (Pfalz), St.                            | -                   | -            | -              | -            | -                    | 1            | 42           | 1 124          | 27           | 7,7                  |
| Kaiserslautern, St.                                 | -                   | -            | -              | -            | -                    | 2            | 43           | 1 128          | 26           | 5,9                  |
| Koblenz, St.  | -                   | -            | -              | -            | -                    | 3            | 66           | 1 886          | 29           | 10,0                 |
| Landau i. d. Pfalz, St.                             | -                   | -            | -              | -            | -                    | 2            | 49           | 1 276          | 26           | 3,3                  |
| Ludwigshafen a. Rh., St.                            | -                   | -            | -              | -            | -                    | 4            | 90           | 2 314          | 26           | 26,2                 |
| Mainz, St.  | -                   | -            | -              | -            | -                    | 5            | 98           | 2 531          | 26           | 19,8                 |
| Neustadt a. d. Weinstr., St.                        | -                   | -            | -              | -            | -                    | 1            | 30           | 743            | 25           | 7,1                  |
| Pirmasens, St.                                      | -                   | -            | -              | -            | -                    | 1            | 24           | 624            | 26           | 3,8                  |
| Speyer, St.   | -                   | -            | -              | -            | -                    | 2            | 43           | 1 165          | 27           | 5,6                  |
| Trier, St.  | -                   | -            | -              | -            | -                    | 4            | 68           | 1 906          | 28           | 3,8                  |
| Worms, St.  | -                   | -            | -              | -            | -                    | 2            | 58           | 1 561          | 27           | 10,1                 |
| Zweibrücken, St.                                    | -                   | -            | -              | -            | -                    | 1            | 29           | 790            | 27           | 2,7                  |
| Ahrweiler   | 3                   | 44           | 1 015          | 23           | 5,9                  | 5            | 98           | 2 421          | 25           | 5,8                  |
| Altenkirchen (Ww.)                                  | 3                   | 55           | 1 222          | 22           | 7,6                  | 4            | 99           | 2 634          | 27           | 2,8                  |
| Alzey-Worms   | 3                   | 51           | 1 238          | 24           | 5,7                  | 4            | 106          | 2 830          | 27           | 4,0                  |
| Bad Dürkheim  | 3                   | 57           | 1 373          | 24           | 7,4                  | 3            | 82           | 2 223          | 27           | 4,7                  |
| Bad Kreuznach                                       | 3                   | 60           | 1 458          | 24           | 5,6                  | 5            | 92           | 2 325          | 25           | 5,2                  |
| Bernkastel-Wittlich                                 | 3                   | 43           | 942            | 22           | 3,2                  | 5            | 105          | 2 710          | 26           | 2,4                  |
| Birkenfeld  | 3                   | 58           | 1 323          | 23           | 5,0                  | 2            | 47           | 1 236          | 26           | 0,9                  |
| Bitburg-Prüm  | 2                   | 27           | 591            | 22           | 1,5                  | 5            | 89           | 2 262          | 25           | 1,1                  |
| Cochem-Zell   | 4                   | 63           | 1 375          | 22           | 2,5                  | 2            | 38           | 975            | 26           | 1,3                  |
| Daun  | 4                   | 55           | 1 201          | 22           | 3,8                  | 2            | 52           | 1 323          | 25           | 1,0                  |
| Donnersbergkreis                                    | 4                   | 80           | 1 874          | 23           | 10,1                 | 2            | 47           | 1 258          | 27           | 4,8                  |
| Germersheim   | 3                   | 72           | 1 843          | 26           | 10,4                 | 4            | 86           | 2 158          | 25           | 6,5                  |
| Kaiserslautern                                      | 3                   | 43           | 984            | 23           | 1,8                  | 2            | 43           | 1 135          | 26           | 3,4                  |
| Kusel   | 4                   | 62           | 1 453          | 23           | 5,0                  | 2            | 45           | 1 175          | 26           | 1,2                  |
| Mainz-Bingen  | 4                   | 76           | 1 838          | 24           | 11,3                 | 3            | 84           | 2 255          | 27           | 2,9                  |
| Mayen-Koblenz                                       | 5                   | 116          | 2 789          | 24           | 6,6                  | 6            | 140          | 3 595          | 26           | 3,1                  |
| Neuwied   | 6                   | 111          | 2 665          | 24           | 9,7                  | 5            | 143          | 3 911          | 27           | 5,0                  |
| Rhein-Hunsrück-Kreis                                | 4                   | 88           | 2 001          | 23           | 6,7                  | 4            | 62           | 1 596          | 26           | 2,4                  |
| Rhein-Lahn-Kreis                                    | 3                   | 43           | 998            | 23           | 10,3                 | 5            | 95           | 2 403          | 25           | 3,6                  |
| Rhein-Pfalz-Kreis                                   | 3                   | 62           | 1 460          | 24           | 6,5                  | 3            | 76           | 1 975          | 26           | 6,9                  |
| Südliche Weinstraße                                 | 1                   | 6            | 146            | 24           | 0,7                  | 4            | 86           | 2 293          | 27           | 2,5                  |
| Südwestpfalz  | 6                   | 92           | 2 137          | 23           | 1,6                  | 2            | 40           | 971            | 24           | 1,6                  |
| Trier-Saarburg                                      | 2                   | 35           | 729            | 21           | 1,0                  | 4            | 115          | 3 087          | 27           | 1,5                  |
| Westerwaldkreis                                     | 5                   | 99           | 2 381          | 24           | 16,9                 | 6            | 162          | 4 148          | 26           | 3,0                  |
| Rheinland-Pfalz                                     | 84                  | 1 498        | 35 036         | 23           | 7,1                  | 117          | 2 672        | 69 947         | 26           | 5,3                  |
| Zum Vergleich 2003/2004                             | 84                  | 1 431        | 34 249         | 24           | 6,8                  | 117          | 2 680        | 70 523         | 26           | 5,2                  |
| Kreisfreie Städte                                   | -                   | -            | -              | -            | -                    | 28           | 640          | 17 048         | 27           | 11,1                 |
| Zum Vergleich 2003/2004                             | -                   | -            | -              | -            | -                    | 28           | 648          | 17 272         | 27           | 10,8                 |
| Minimum   | -                   | -            | -              | -            | -                    | 1            | 24           | 624            | 25           | 2,7                  |
| Maximum   | -                   | -            | -              | -            | -                    | 5            | 98           | 2 531          | 29           | 26,2                 |
| Landkreise  | 84                  | 1 498        | 35 036         | 23           | 7,1                  | 89           | 2 032        | 52 899         | 26           | 3,4                  |
| Zum Vergleich 2003/2004                             | 84                  | 1 431        | 34 249         | 24           | 6,8                  | 89           | 2 032        | 53 251         | 26           | 3,4                  |
| Minimum   | 1                   | 6            | 146            | 21           | 0,7                  | 2            | 38           | 971            | 24           | 0,9                  |
| Maximum   | 6                   | 116          | 2 789          | 26           | 16,9                 | 6            | 162          | 4 148          | 27           | 6,9                  |



noch T 15 Allgemein bildende Schulen nach Schularten (Gymnasien und Integrierte Gesamtschulen)

| Kreisfreie Stadt (St.)<br><br>Landkreis<br><br>Land | Gymnasien           |              |                |              |                      | Integrierte Gesamtschulen |              |                |              |                      |
|---|---------------------|--------------|----------------|--------------|----------------------|---------------------------|--------------|----------------|--------------|----------------------|
|   | Schulen             | Klassen      | Schüler/-innen |              |                      | Schulen                   | Klassen      | Schüler/-innen |              |                      |
|   |                     |              | insgesamt      | je Klasse    | Ausländer/<br>-innen |                           |              | insgesamt      | je Klasse    | Ausländer/<br>-innen |
|   | Schuljahr 2004/2005 |              |                |              |                      |                           |              |                |              |                      |
|   | Anzahl<br>21        | Anzahl<br>22 | Anzahl<br>23   | Anzahl<br>24 | %<br>25              | Anzahl<br>26              | Anzahl<br>27 | Anzahl<br>28   | Anzahl<br>29 | %<br>30              |
| Frankenthal (Pfalz), St.                            | 2                   | 63           | 2 493          | 27           | 3,9                  | -                         | -            | -              | -            | -                    |
| Kaiserslautern, St.                                 | 6                   | 146          | 5 730          | 27           | 4,0                  | 2                         | 55           | 1 713          | 26           | 8,8                  |
| Koblenz, St.  | 7                   | 143          | 5 530          | 26           | 4,5                  | 1                         | 22           | 603            | 27           | 10,8                 |
| Landau i. d. Pfalz, St.                             | 4                   | 92           | 3 658          | 27           | 1,9                  | -                         | -            | -              | -            | -                    |
| Ludwigshafen a. Rh., St.                            | 6                   | 137          | 4 967          | 27           | 10,3                 | 2                         | 51           | 1 668          | 28           | 13,1                 |
| Mainz, St.  | 8                   | 232          | 8 811          | 28           | 6,6                  | 2                         | 54           | 1 929          | 29           | 7,7                  |
| Neustadt a. d. Weinstr., St.                        | 3                   | 73           | 2 815          | 26           | 2,6                  | -                         | -            | -              | -            | -                    |
| Pirmasens, St.                                      | 3                   | 61           | 2 219          | 26           | 3,7                  | -                         | -            | -              | -            | -                    |
| Speyer, St.   | 5                   | 100          | 3 929          | 27           | 2,4                  | -                         | -            | -              | -            | -                    |
| Trier, St.  | 6                   | 136          | 5 387          | 27           | 3,3                  | -                         | -            | -              | -            | -                    |
| Worms, St.  | 3                   | 88           | 3 382          | 27           | 3,0                  | -                         | -            | -              | -            | -                    |
| Zweibrücken, St.                                    | 2                   | 54           | 2 220          | 28           | 1,0                  | -                         | -            | -              | -            | -                    |
|   |                     |              |                |              |                      |                           |              |                |              |                      |
| Ahrweiler   | 6                   | 127          | 4 784          | 27           | 1,9                  | -                         | -            | -              | -            | -                    |
| Altenkirchen (Ww.)                                  | 3                   | 70           | 2 594          | 27           | 2,4                  | 2                         | 54           | 1 343          | 25           | 5,1                  |
| Alzey-Worms   | 3                   | 69           | 2 940          | 27           | 3,0                  | 1                         | 24           | 880            | 28           | 2,7                  |
| Bad Dürkheim  | 3                   | 95           | 3 687          | 28           | 2,3                  | -                         | -            | -              | -            | -                    |
| Bad Kreuznach                                       | 7                   | 151          | 5 533          | 26           | 2,8                  | 1                         | 24           | 680            | 28           | 5,9                  |
| Berncastel-Wittlich                                 | 4                   | 91           | 3 432          | 26           | 1,5                  | -                         | -            | -              | -            | -                    |
| Birkenfeld  | 3                   | 67           | 2 250          | 25           | 2,1                  | -                         | -            | -              | -            | -                    |
| Bitburg-Prüm  | 5                   | 87           | 3 308          | 25           | 1,8                  | -                         | -            | -              | -            | -                    |
| Cochem-Zell   | 1                   | 21           | 802            | 27           | 0,5                  | -                         | -            | -              | -            | -                    |
| Daun  | 3                   | 60           | 2 243          | 27           | 0,5                  | -                         | -            | -              | -            | -                    |
| Donnersbergkreis                                    | 3                   | 62           | 2 301          | 27           | 1,6                  | 1                         | 28           | 862            | 25           | 4,2                  |
| Germersheim   | 2                   | 59           | 2 046          | 26           | 5,6                  | 1                         | 24           | 975            | 28           | 3,7                  |
| Kaiserslautern                                      | 2                   | 46           | 1 657          | 26           | 2,1                  | 2                         | 46           | 1 606          | 28           | 2,7                  |
| Kusel   | 2                   | 41           | 1 536          | 26           | 1,0                  | -                         | -            | -              | -            | -                    |
| Mainz-Bingen  | 5                   | 159          | 6 035          | 28           | 1,8                  | 1                         | 24           | 920            | 29           | 2,9                  |
| Mayen-Koblenz                                       | 6                   | 134          | 4 853          | 26           | 1,9                  | -                         | -            | -              | -            | -                    |
| Neuwied   | 5                   | 141          | 5 063          | 26           | 2,9                  | -                         | -            | -              | -            | -                    |
| Rhein-Hunsrück-Kreis                                | 2                   | 60           | 2 135          | 27           | 2,1                  | 1                         | 43           | 1 459          | 26           | 1,4                  |
| Rhein-Lahn-Kreis                                    | 5                   | 98           | 3 787          | 27           | 2,6                  | -                         | -            | -              | -            | -                    |
| Rhein-Pfalz-Kreis                                   | 1                   | 28           | 1 069          | 28           | 3,3                  | 1                         | 24           | 863            | 28           | 5,2                  |
| Südliche Weinstraße                                 | 4                   | 69           | 2 767          | 28           | 1,0                  | -                         | -            | -              | -            | -                    |
| Südwestpfalz  | 1                   | 14           | 552            | 26           | 0,7                  | 1                         | 12           | 324            | 27           | 1,2                  |
| Trier-Saarburg                                      | 4                   | 86           | 3 005          | 27           | 2,0                  | -                         | -            | -              | -            | -                    |
| Westerwaldkreis                                     | 5                   | 119          | 4 326          | 26           | 2,5                  | -                         | -            | -              | -            | -                    |
|   |                     |              |                |              |                      |                           |              |                |              |                      |
| Rheinland-Pfalz                                     | 140                 | 3 279        | 123 846        | 27           | 3,1                  | 19                        | 485          | 15 825         | 27           | 5,9                  |
| Zum Vergleich 2003/2004                             | 140                 | 3 231        | 120 144        | 27           | 3,1                  | 19                        | 476          | 15 257         | 27           | 6,5                  |
|   |                     |              |                |              |                      |                           |              |                |              |                      |
| Kreisfreie Städte                                   | 55                  | 1 325        | 51 141         | 27           | 4,5                  | 7                         | 182          | 5 913          | 28           | 9,8                  |
| Zum Vergleich 2003/2004                             | 55                  | 1 319        | 49 965         | 27           | 4,4                  | 7                         | 179          | 5 709          | 27           | 11,5                 |
| Minimum   | 2                   | 54           | 2 219          | 26           | 1,0                  | -                         | -            | -              | -            | -                    |
| Maximum   | 8                   | 232          | 8 811          | 28           | 10,3                 | 2                         | 55           | 1 929          | 29           | 13,1                 |
|   |                     |              |                |              |                      |                           |              |                |              |                      |
| Landkreise  | 85                  | 1 954        | 72 705         | 27           | 2,2                  | 12                        | 303          | 9 912          | 27           | 3,5                  |
| Zum Vergleich 2003/2004                             | 85                  | 1 912        | 70 179         | 27           | 2,2                  | 12                        | 297          | 9 548          | 27           | 3,5                  |
| Minimum   | 1                   | 14           | 552            | 25           | 0,5                  | -                         | -            | -              | -            | -                    |
| Maximum   | 7                   | 159          | 6 035          | 28           | 5,6                  | 2                         | 54           | 1 606          | 29           | 5,9                  |

## noch T 15 Allgemein bildende Schulen nach Schularten (Duale Oberschulen und Freie Waldorfschulen)

| Kreisfreie Stadt (St.)<br><br>Landkreis<br><br>Land | Duale Oberschulen   |              |                |              |                      | Freie Waldorfschulen |              |                |              |                      |
|---|---------------------|--------------|----------------|--------------|----------------------|----------------------|--------------|----------------|--------------|----------------------|
|   | Schulen             | Klassen      | Schüler/-innen |              |                      | Schulen              | Klassen      | Schüler/-innen |              |                      |
|   |                     |              | insgesamt      | je Klasse    | Ausländer/<br>-innen |                      |              | insgesamt      | je Klasse    | Ausländer/<br>-innen |
|   | Schuljahr 2004/2005 |              |                |              |                      |                      |              |                |              |                      |
|   | Anzahl<br>31        | Anzahl<br>32 | Anzahl<br>33   | Anzahl<br>34 | %<br>35              | Anzahl<br>36         | Anzahl<br>37 | Anzahl<br>38   | Anzahl<br>39 | %<br>40              |
| Frankenthal (Pfalz), St.                            | -                   | -            | -              | -            | -                    | 1                    | 13           | 413            | 32           | 2,2                  |
| Kaiserslautern, St.                                 | -                   | -            | -              | -            | -                    | -                    | -            | -              | -            | -                    |
| Koblenz, St.  | 1                   | 21           | 444            | 21           | 5,6                  | -                    | -            | -              | -            | -                    |
| Landau i. d. Pfalz, St.                             | 1                   | 26           | 568            | 22           | 5,8                  | -                    | -            | -              | -            | -                    |
| Ludwigshafen a. Rh., St.                            | -                   | -            | -              | -            | -                    | -                    | -            | -              | -            | -                    |
| Mainz, St.  | -                   | -            | -              | -            | -                    | 1                    | 13           | 409            | 31           | 5,1                  |
| Neustadt a. d. Weinstr., St.                        | -                   | -            | -              | -            | -                    | -                    | -            | -              | -            | -                    |
| Pirmasens, St.                                      | 1                   | 5            | 95             | 19           | 5,3                  | -                    | -            | -              | -            | -                    |
| Speyer, St.   | -                   | -            | -              | -            | -                    | -                    | -            | -              | -            | -                    |
| Trier, St.  | -                   | -            | -              | -            | -                    | 1                    | 13           | 419            | 32           | 3,8                  |
| Worms, St.  | -                   | -            | -              | -            | -                    | -                    | -            | -              | -            | -                    |
| Zweibrücken, St.                                    | -                   | -            | -              | -            | -                    | -                    | -            | -              | -            | -                    |
| Ahrweiler   | -                   | -            | -              | -            | -                    | -                    | -            | -              | -            | -                    |
| Altenkirchen (Ww.)                                  | 2                   | 46           | 1 019          | 22           | 16,2                 | -                    | -            | -              | -            | -                    |
| Alzey-Worms   | -                   | -            | -              | -            | -                    | -                    | -            | -              | -            | -                    |
| Bad Dürkheim  | -                   | -            | -              | -            | -                    | -                    | -            | -              | -            | -                    |
| Bad Kreuznach                                       | -                   | -            | -              | -            | -                    | -                    | -            | -              | -            | -                    |
| Bernkastel-Wittlich                                 | 1                   | 28           | 693            | 25           | 13,3                 | -                    | -            | -              | -            | -                    |
| Birkenfeld  | -                   | -            | -              | -            | -                    | -                    | -            | -              | -            | -                    |
| Bitburg-Prüm  | -                   | -            | -              | -            | -                    | -                    | -            | -              | -            | -                    |
| Cochem-Zell   | -                   | -            | -              | -            | -                    | -                    | -            | -              | -            | -                    |
| Daun  | -                   | -            | -              | -            | -                    | -                    | -            | -              | -            | -                    |
| Donnersbergkreis                                    | 1                   | 13           | 299            | 23           | 14,0                 | -                    | -            | -              | -            | -                    |
| Germersheim   | -                   | -            | -              | -            | -                    | -                    | -            | -              | -            | -                    |
| Kaiserslautern                                      | 1                   | 25           | 554            | 22           | 12,3                 | 1                    | 13           | 347            | 27           | -                    |
| Kusel   | -                   | -            | -              | -            | -                    | -                    | -            | -              | -            | -                    |
| Mainz-Bingen  | -                   | -            | -              | -            | -                    | -                    | -            | -              | -            | -                    |
| Mayen-Koblenz                                       | 1                   | 19           | 438            | 23           | 14,4                 | -                    | -            | -              | -            | -                    |
| Neuwied   | 2                   | 43           | 1 045          | 24           | 10,0                 | 1                    | 13           | 406            | 31           | 1,2                  |
| Rhein-Hunsrück-Kreis                                | -                   | -            | -              | -            | -                    | -                    | -            | -              | -            | -                    |
| Rhein-Lahn-Kreis                                    | 1                   | 22           | 545            | 25           | 3,9                  | 1                    | 11           | 229            | 21           | -                    |
| Rhein-Pfalz-Kreis                                   | -                   | -            | -              | -            | -                    | -                    | -            | -              | -            | -                    |
| Südliche Weinstraße                                 | -                   | -            | -              | -            | -                    | -                    | -            | -              | -            | -                    |
| Südwestpfalz  | -                   | -            | -              | -            | -                    | -                    | -            | -              | -            | -                    |
| Trier-Saarburg                                      | -                   | -            | -              | -            | -                    | -                    | -            | -              | -            | -                    |
| Westerwaldkreis                                     | 2                   | 50           | 1 189          | 24           | 7,5                  | -                    | -            | -              | -            | -                    |
| Rheinland-Pfalz                                     | 14                  | 298          | 6 889          | 23           | 10,3                 | 6                    | 76           | 2 223          | 29           | 2,3                  |
| Zum Vergleich 2003/2004                             | 13                  | 280          | 6 532          | 23           | 9,7                  | 6                    | 75           | 2 214          | 30           | 2,3                  |
| Kreisfreie Städte                                   | 3                   | 52           | 1 107          | 21           | 5,7                  | 3                    | 39           | 1 241          | 32           | 3,7                  |
| Zum Vergleich 2003/2004                             | 2                   | 48           | 1 063          | 22           | 5,7                  | 3                    | 39           | 1 259          | 32           | 3,5                  |
| Minimum   | -                   | -            | -              | -            | -                    | -                    | -            | -              | -            | -                    |
| Maximum   | 1                   | 26           | 568            | 22           | 5,8                  | 1                    | 13           | 419            | 32           | 5,1                  |
| Landkreise  | 11                  | 246          | 5 782          | 24           | 11,1                 | 3                    | 37           | 982            | 27           | 0,5                  |
| Zum Vergleich 2003/2004                             | 11                  | 232          | 5 469          | 24           | 10,4                 | 3                    | 36           | 955            | 27           | 0,7                  |
| Minimum   | -                   | -            | -              | -            | -                    | -                    | -            | -              | -            | -                    |
| Maximum   | 2                   | 50           | 1 189          | 25           | 16,2                 | 1                    | 13           | 406            | 31           | 1,2                  |

noch T 15 Allgemein bildende Schulen nach Schularten (Förderschulen)

| Kreisfreie Stadt (St.)<br><br>Landkreis<br><br>Land | Förderschulen       |              |                |           |                  |   |              |                |           |                  |
|---|---------------------|--------------|----------------|-----------|------------------|---|--------------|----------------|-----------|------------------|
|   | insgesamt           |              |                |           |                  | darunter Förderschulen mit dem Schwerpunkt Lernen |              |                |           |                  |
|   | Schulen             | Klassen      | Schüler/-innen |           |                  | Schulen   | Klassen      | Schüler/-innen |           |                  |
|   |                     |              | insgesamt      | je Klasse | Ausländer/-innen |   |              | insgesamt      | je Klasse | Ausländer/-innen |
|   | Schuljahr 2004/2005 |              |                |           |                  |   |              |                |           |                  |
| Anzahl<br>41  | Anzahl<br>42        | Anzahl<br>43 | Anzahl<br>44   | %<br>45   | Anzahl<br>46     | Anzahl<br>47                                      | Anzahl<br>48 | Anzahl<br>49   | %<br>50   |                  |
| Frankenthal (Pfalz), St.                            | 4                   | 70           | 651            | 9         | 25,2             | 1   | 15           | 186            | 12        | 38,7             |
| Kaiserslautern, St.                                 | 2                   | 37           | 413            | 11        | 7,3              | 1   | 20           | 256            | 13        | 10,2             |
| Koblenz, St.  | 3                   | 35           | 386            | 11        | 15,0             | 2   | 28           | 330            | 12        | 17,6             |
| Landau i. d. Pfalz, St.                             | 4                   | 88           | 740            | 8         | 7,7              | 1   | 14           | 194            | 14        | 12,4             |
| Ludwigshafen a. Rh., St.                            | 5                   | 96           | 990            | 10        | 33,1             | 3   | 53           | 676            | 13        | 37,6             |
| Mainz, St.  | 3                   | 39           | 447            | 11        | 35,6             | 1   | 23           | 291            | 13        | 41,9             |
| Neustadt a. d. Weinstr., St.                        | 1                   | 15           | 182            | 12        | 11,5             | 1   | 15           | 182            | 12        | 11,5             |
| Pirmasens, St.                                      | 2                   | 30           | 363            | 12        | 8,8              | 1   | 19           | 279            | 15        | 11,5             |
| Speyer, St.   | 2                   | 23           | 250            | 11        | 22,0             | 1   | 16           | 200            | 13        | 23,5             |
| Trier, St.  | 5                   | 69           | 584            | 8         | 3,3              | 2   | 23           | 254            | 11        | 0,8              |
| Worms, St.  | 1                   | 17           | 164            | 10        | 25,0             | -   | -            | -              | -         | -                |
| Zweibrücken, St.                                    | 2                   | 18           | 182            | 10        | 7,7              | 1   | 12           | 133            | 11        | 8,3              |
|   |                     |              |                |           |                  |   |              |                |           |                  |
| Ahrweiler   | 5                   | 48           | 523            | 11        | 18,7             | 4   | 39           | 456            | 12        | 20,0             |
| Altenkirchen (Ww.)                                  | 3                   | 37           | 403            | 11        | 13,4             | 2   | 28           | 340            | 12        | 12,6             |
| Alzey-Worms   | 3                   | 36           | 375            | 10        | 12,0             | 2   | 29           | 319            | 11        | 11,3             |
| Bad Dürkheim  | 6                   | 50           | 498            | 10        | 15,3             | 3   | 29           | 345            | 12        | 18,6             |
| Bad Kreuznach                                       | 7                   | 80           | 762            | 10        | 8,5              | 4   | 40           | 465            | 12        | 9,7              |
| Bernkastel-Wittlich                                 | 5                   | 49           | 463            | 9         | 11,2             | 2   | 20           | 234            | 12        | 15,4             |
| Birkenfeld  | 4                   | 38           | 423            | 11        | 7,8              | 2   | 27           | 328            | 12        | 8,2              |
| Bitburg-Prüm  | 3                   | 40           | 391            | 10        | 7,9              | 2   | 29           | 323            | 11        | 8,7              |
| Cochem-Zell   | 4                   | 37           | 325            | 9         | 2,8              | 2   | 15           | 173            | 12        | 2,9              |
| Daun  | 2                   | 28           | 252            | 9         | 8,7              | -   | -            | -              | -         | -                |
| Donnersbergkreis                                    | 3                   | 50           | 429            | 9         | 11,0             | 2   | 23           | 255            | 11        | 10,2             |
| Germersheim   | 3                   | 27           | 327            | 12        | 13,8             | 2   | 21           | 253            | 12        | 17,8             |
| Kaiserslautern                                      | 3                   | 47           | 462            | 10        | 7,4              | 2   | 23           | 275            | 12        | 6,9              |
| Kusel   | 3                   | 31           | 337            | 11        | 6,5              | 2   | 24           | 282            | 12        | 7,1              |
| Mainz-Bingen  | 6                   | 70           | 717            | 10        | 11,6             | 4   | 36           | 437            | 12        | 11,2             |
| Mayen-Koblenz                                       | 8                   | 87           | 893            | 10        | 11,2             | 5   | 61           | 713            | 12        | 13,6             |
| Neuwied   | 10                  | 197          | 1 692          | 9         | 11,2             | 4   | 49           | 561            | 11        | 15,0             |
| Rhein-Hunsrück-Kreis                                | 3                   | 40           | 406            | 10        | 9,9              | 2   | 30           | 337            | 11        | 10,1             |
| Rhein-Lahn-Kreis                                    | 6                   | 58           | 604            | 10        | 14,2             | 4   | 41           | 452            | 11        | 17,0             |
| Rhein-Pfalz-Kreis                                   | 1                   | 11           | 136            | 12        | 25,7             | 1   | 11           | 136            | 12        | 25,7             |
| Südliche Weinstraße                                 | 4                   | 34           | 312            | 9         | 12,8             | 3   | 17           | 181            | 11        | 14,9             |
| Südwestpfalz  | 2                   | 11           | 129            | 12        | 8,5              | 2   | 11           | 129            | 12        | 8,5              |
| Trier-Saarburg                                      | 5                   | 48           | 516            | 11        | 7,4              | 3   | 33           | 404            | 12        | 6,7              |
| Westerwaldkreis                                     | 8                   | 71           | 786            | 11        | 17,4             | 5   | 51           | 612            | 12        | 19,3             |
|   |                     |              |                |           |                  |   |              |                |           |                  |
| Rheinland-Pfalz                                     | 141                 | 1 762        | 17 513         | 10        | 13,5             | 79  | 925          | 10 991         | 12        | 15,6             |
| Zum Vergleich 2003/2004                             | 141                 | 1 746        | 17 668         | 10        | 13,7             | 79  | 942          | 11 294         | 12        | 15,6             |
|   |                     |              |                |           |                  |   |              |                |           |                  |
| Kreisfreie Städte                                   | 34                  | 537          | 5 352          | 10        | 18,3             | 15  | 238          | 2 981          | 13        | 22,4             |
| Zum Vergleich 2003/2004                             | 34                  | 536          | 5 397          | 10        | 18,1             | 15  | 258          | 3 186          | 12        | 21,0             |
| Minimum   | 1                   | 15           | 164            | 8         | 3,3              | -   | -            | -              | -         | -                |
| Maximum   | 5                   | 96           | 990            | 12        | 35,6             | 3   | 53           | 676            | 15        | 41,9             |
|   |                     |              |                |           |                  |   |              |                |           |                  |
| Landkreise  | 107                 | 1 225        | 12 161         | 10        | 11,5             | 64  | 687          | 8 010          | 12        | 13,0             |
| Zum Vergleich 2003/2004                             | 107                 | 1 210        | 12 271         | 10        | 11,8             | 64  | 684          | 8 108          | 12        | 13,5             |
| Minimum   | 1                   | 11           | 129            | 9         | 2,8              | -   | -            | -              | -         | -                |
| Maximum   | 10                  | 197          | 1 692          | 12        | 25,7             | 5   | 61           | 713            | 12        | 25,7             |

## T 15 Anmerkungen zu den Spalten

- 1-5** Einschließlich Primarbereich an organisatorisch verbundenen Grund- und Hauptschulen bzw. Grund- und regionalen Schulen.
- 6-15** Ohne Primarbereich an organisatorisch verbundenen Grund- und Hauptschulen bzw. Grund- und regionalen Schulen.
- 22, 24, 27, 29** Ohne Sekundarstufe II, da der Unterricht überwiegend nicht im Klassenverbund erteilt wird.

Datenbasis

**1-50** Statistik der allgemein bildenden Schulen

Periodizität

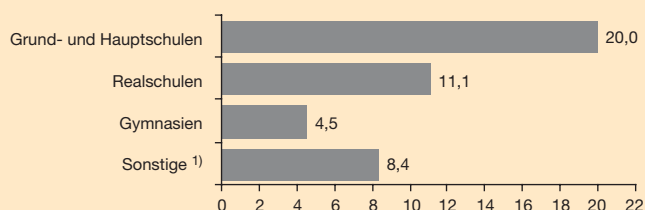
**1-50** jährlich

Aktualisierungsdatum

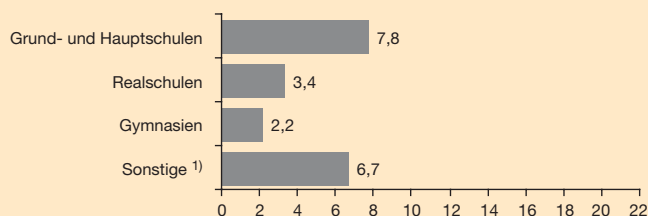
**1-50** I. Quartal 2006Ausländische Schülerinnen und Schüler  
an Regelschulen im Schuljahr 2004/2005  
nach Schularten

Anteil in Prozent

## Kreisfreie Städte



## Landkreise

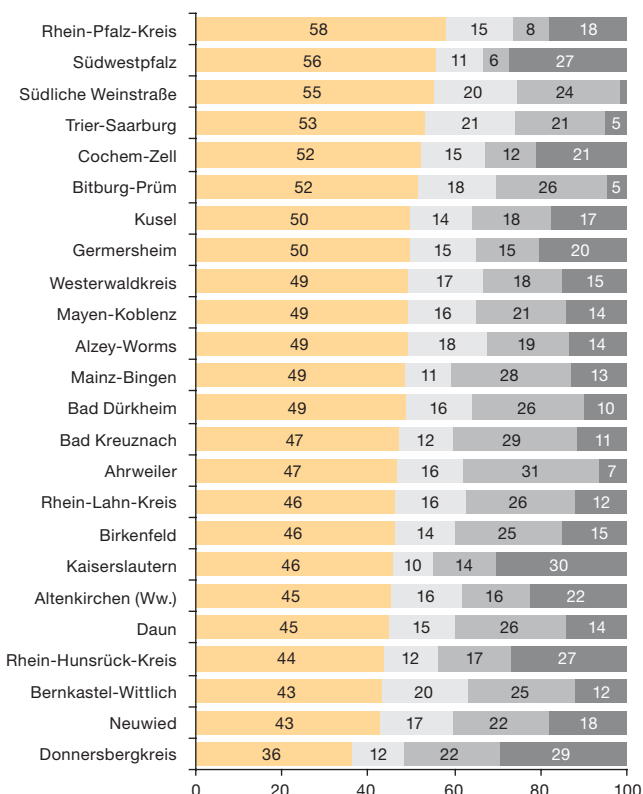
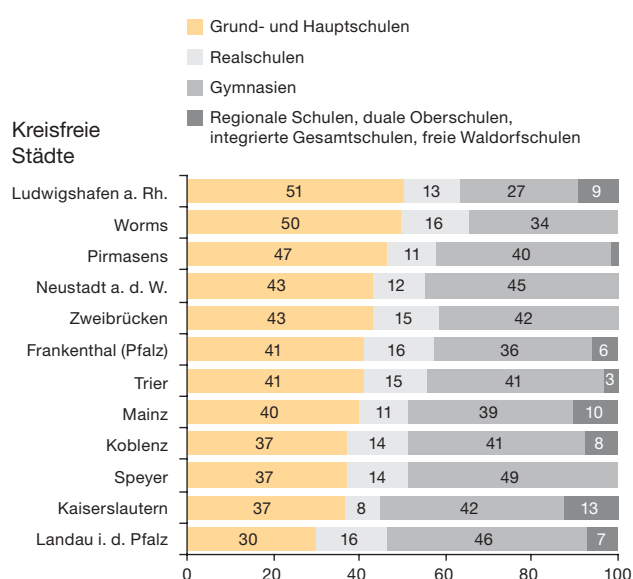


<sup>1)</sup> Regionale Schulen, duale Oberschulen, integrierte Gesamtschulen, freie Waldorfschulen

Schülerinnen und Schüler  
an Regelschulen im Schuljahr 2004/2005  
nach Schularten

Anteile in Prozent

Landkreise



T 16 Berufsbildende Schulen, Schülerinnen und Schüler sowie Absolventen nach Schulabschluss

| Kreisfreie Stadt (St.)<br><br>Landkreis<br><br>Land | Verwal-<br>tungs-<br>einheiten | Klassen     | Schüler/-innen |                      | Schulabgänger/-innen |                               |                      |   |                         |  |
|---|--------------------------------|-------------|----------------|----------------------|----------------------|-------------------------------|----------------------|---|-------------------------|--|
|   |                                |             | insgesamt      | Ausländer/<br>-innen | insgesamt            | ohne<br>Abschluss-<br>zeugnis | mit Abschlusszeugnis |   |                         |  |
|   |                                |             |                |                      |                      |                               | zusammen             | darunter mit                                    |                         |  |
|   |                                |             |                |                      |                      |                               |                      | quali-<br>fiziertem<br>Sekundar-<br>abschluss I | Fachhoch-<br>schulreife | allgemeiner<br>Hochschul-<br>reife<br>(Abitur) |
|   | Schuljahr 2004/2005            |             |                |                      |                      |                               |                      |   |                         |  |
|   | Anzahl<br>1                    | Anzahl<br>2 | Anzahl<br>3    | %<br>4               | Anzahl<br>5          | %<br>6                        | Anzahl<br>7          | %<br>8  | %<br>9                  | %<br>10  |
| Frankenthal (Pfalz), St.                            | 2                              | 95          | 1 547          | 15,3                 | 631                  | 32,0                          | 429                  | 28,2  | 5,1                     | -  |
| Kaiserslautern, St.                                 | 3                              | 365         | 7 348          | 4,2                  | 3 137                | 22,1                          | 2 444                | 7,0   | 7,3                     | 3,5  |
| Koblenz, St.  | 6                              | 435         | 9 588          | 6,1                  | 3 919                | 27,3                          | 2 851                | 2,0   | 10,5                    | 2,5  |
| Landau i. d. Pfalz, St.                             | 4                              | 160         | 3 034          | 4,4                  | 1 322                | 35,5                          | 853                  | 14,2  | 14,1                    | 5,3  |
| Ludwigshafen a. Rh., St.                            | 8                              | 589         | 12 031         | 10,6                 | 4 646                | 24,1                          | 3 525                | 12,2  | 14,3                    | 3,8  |
| Mainz, St.  | 9                              | 516         | 10 564         | 12,2                 | 3 811                | 26,3                          | 2 810                | 17,3  | 18,4                    | 1,8  |
| Neustadt a. d. Weinstr., St.                        | 2                              | 180         | 3 729          | 5,9                  | 1 518                | 32,1                          | 1 030                | 23,6  | 5,4                     | 3,5  |
| Pirmasens, St.                                      | 1                              | 104         | 1 936          | 3,1                  | 811                  | 38,7                          | 497                  | 22,1  | 2,2                     | 13,3   |
| Speyer, St.   | 3                              | 126         | 2 576          | 9,6                  | 741                  | 18,5                          | 604                  | 17,4  | 28,5                    | -  |
| Trier, St.  | 7                              | 386         | 8 464          | 3,8                  | 3 254                | 26,9                          | 2 380                | 7,6   | 19,1                    | 6,5  |
| Worms, St.  | 3                              | 170         | 3 103          | 7,5                  | 1 311                | 36,8                          | 829                  | 14,2  | 12,1                    | -  |
| Zweibrücken, St.                                    | 1                              | 75          | 1 410          | 4,5                  | 350                  | 19,4                          | 282                  | 33,7  | 1,8                     | -  |
| Ahrweiler   | 1                              | 124         | 2 675          | 7,0                  | 1 181                | 34,8                          | 770                  | 15,6  | 6,9                     | -  |
| Altenkirchen (Ww.)                                  | 2                              | 196         | 3 577          | 2,2                  | 1 606                | 31,0                          | 1 108                | 9,2   | 13,4                    | -  |
| Alzey-Worms   | 2                              | 62          | 1 284          | 5,8                  | 984                  | 27,9                          | 709                  | 22,0  | 22,6                    | -  |
| Bad Dürkheim  | 1                              | 81          | 1 690          | 7,9                  | 687                  | 27,5                          | 498                  | 16,5  | 11,6                    | -  |
| Bad Kreuznach                                       | 5                              | 255         | 5 313          | 5,2                  | 1 997                | 31,4                          | 1 369                | 15,3  | 13,1                    | 3,7  |
| Bernkastel-Wittlich                                 | 3                              | 152         | 3 239          | 2,9                  | 1 193                | 23,9                          | 908                  | 16,1  | 10,4                    | 3,7  |
| Birkenfeld  | 4                              | 137         | 2 860          | 2,7                  | 1 270                | 32,7                          | 855                  | 12,6  | 21,6                    | 8,4  |
| Bitburg-Prüm  | 4                              | 165         | 2 859          | 2,3                  | 960                  | 16,3                          | 804                  | 12,2  | 16,5                    | -  |
| Cochem-Zell   | 1                              | 73          | 1 458          | 1,5                  | 687                  | 11,1                          | 611                  | 9,0   | 12,4                    | -  |
| Daun  | 2                              | 85          | 1 890          | 2,6                  | 855                  | 24,6                          | 645                  | 17,4  | 14,1                    | -  |
| Donnersbergkreis                                    | 1                              | 84          | 1 582          | 5,2                  | 563                  | 12,3                          | 494                  | 19,6  | 17,0                    | 11,3   |
| Germersheim   | 1                              | 97          | 1 917          | 9,5                  | 524                  | 16,0                          | 440                  | 16,1  | 10,0                    | -  |
| Kaiserslautern                                      | 3                              | 66          | 1 508          | 2,7                  | 670                  | 22,5                          | 519                  | 24,7  | 35,1                    | -  |
| Kusel   | 1                              | 59          | 1 029          | 1,7                  | 409                  | 31,3                          | 281                  | 26,0  | 0,4                     | 12,1   |
| Mainz-Bingen  | 4                              | 140         | 3 019          | 6,8                  | 1 312                | 23,6                          | 1 002                | 18,2  | 17,6                    | -  |
| Mayen-Koblenz                                       | 2                              | 181         | 3 953          | 3,2                  | 1 753                | 30,5                          | 1 219                | 13,0  | 11,7                    | 3,0  |
| Neuwied   | 6                              | 373         | 7 068          | 5,9                  | 2 698                | 24,4                          | 2 039                | 8,9   | 7,9                     | 3,6  |
| Rhein-Hunsrück-Kreis                                | 3                              | 165         | 3 414          | 3,2                  | 1 534                | 35,3                          | 992                  | 15,0  | 13,5                    | 3,6  |
| Rhein-Lahn-Kreis                                    | 3                              | 136         | 2 687          | 6,0                  | 1 279                | 32,7                          | 861                  | 19,6  | 12,8                    | 6,3  |
| Rhein-Pfalz-Kreis                                   | -                              | -           | -              | -                    | -                    | -                             | -                    | -   | -                       | -  |
| Südliche Weinstraße                                 | 1                              | 72          | 1 413          | 2,7                  | 540                  | 14,1                          | 464                  | 19,0  | 16,6                    | -  |
| Südwestpfalz  | 1                              | 65          | 1 277          | 2,5                  | 574                  | 33,8                          | 380                  | 20,5  | 22,9                    | -  |
| Trier-Saarburg                                      | 2                              | 82          | 1 286          | 4,0                  | 531                  | 4,0                           | 510                  | 10,0  | 22,7                    | -  |
| Westerwaldkreis                                     | 3                              | 255         | 5 448          | 6,6                  | 1 216                | 23,5                          | 930                  | 7,2   | 8,6                     | 3,8  |
| Rheinland-Pfalz                                     | 105                            | 6 306       | 127 776        | 6,1                  | 50 474               | 26,8                          | 36 942               | 13,3  | 13,6                    | 3,0  |
| Zum Vergleich 2003/2004                             | 109                            | 6 298       | 125 750        | 6,3                  | 47 891               | 22,5                          | 37 134               | 12,4  | 13,5                    | 3,0  |
| Kreisfreie Städte                                   | 49                             | 3 201       | 65 330         | 7,6                  | 25 451               | 27,2                          | 18 534               | 12,1  | 13,2                    | 3,5  |
| Zum Vergleich 2003/2004                             | 51                             | 3 226       | 64 610         | 7,8                  | 25 972               | 22,6                          | 20 103               | 10,4  | 13,4                    | 3,7  |
| Minimum   | 1                              | 75          | 1 410          | 3,1                  | 350                  | 18,5                          | 282                  | 2,0   | 1,8                     | -  |
| Maximum   | 9                              | 589         | 12 031         | 15,3                 | 4 646                | 38,7                          | 3 525                | 33,7  | 28,5                    | 13,3   |
| Landkreise  | 56                             | 3 105       | 62 446         | 4,6                  | 25 023               | 26,4                          | 18 408               | 14,6  | 14,0                    | 2,6  |
| Zum Vergleich 2003/2004                             | 58                             | 3 072       | 61 140         | 4,8                  | 21 919               | 22,3                          | 17 031               | 14,6  | 13,7                    | 2,3  |
| Minimum   | -                              | -           | -              | -                    | -                    | -                             | -                    | -   | -                       | -  |
| Maximum   | 6                              | 373         | 7 068          | 9,5                  | 2 698                | 35,3                          | 2 039                | 26,0  | 35,1                    | 12,1   |

## T 16 Anmerkungen zu den Spalten

- 1-10 Ohne Schulen des Gesundheitswesens.  
 5-10 Am Ende des Schuljahres 2003/2004.  
 8-10 Ohne Nichtschülerprüfungen.

Datenbasis

1-10 Statistik der beruflichen Schulen

Periodizität

1-10 jährlich

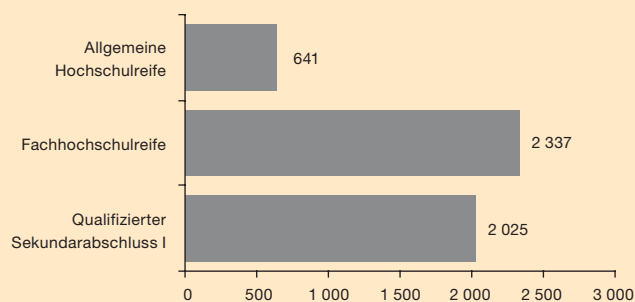
Aktualisierungsdatum

1-10 I. Quartal 2006

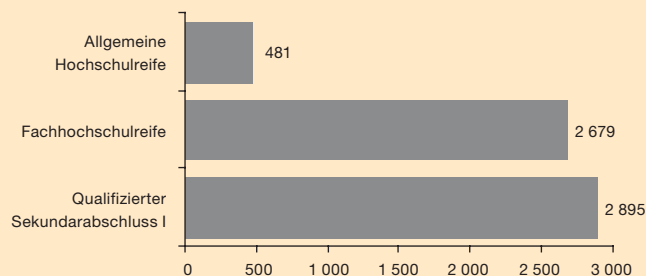
Absolventen an berufsbildenden Schulen 2004  
nach ausgewählten schulischen Abschlussarten

Anzahl

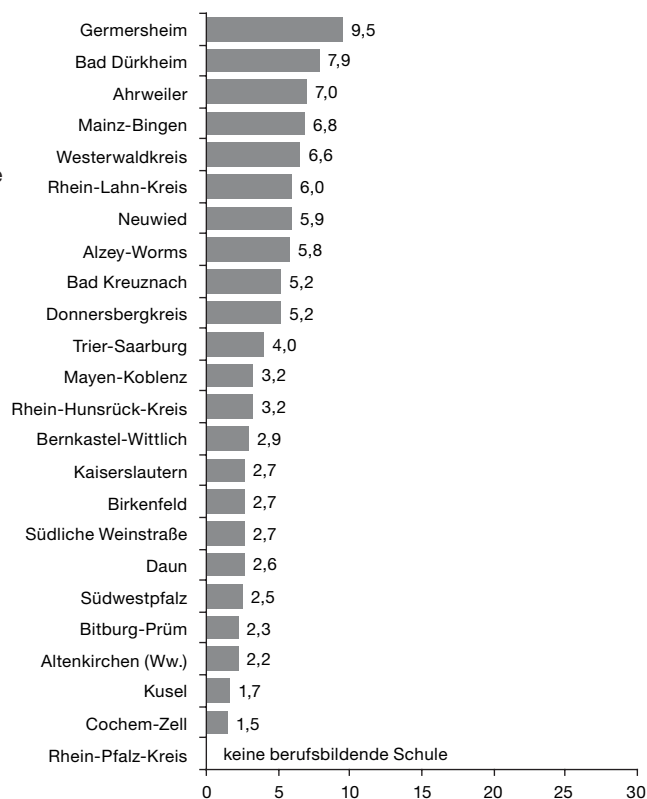
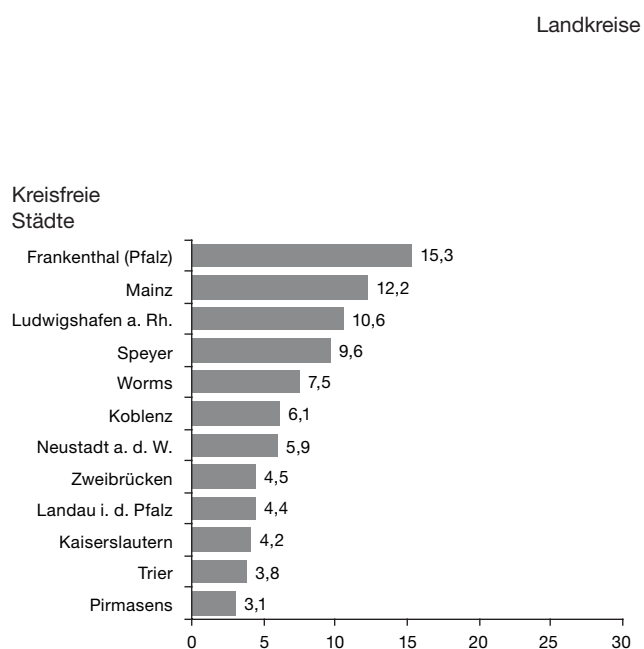
## Kreisfreie Städte



## Landkreise

Ausländische Schülerinnen und Schüler  
an berufsbildenden Schulen im Schuljahr  
2004/2005

Anteil in Prozent



T 17 Berufsbildende Schulen nach Schulformen

| Kreisfreie Stadt (St.)<br><br>Landkreis<br><br>Land | Berufsschulen       |                |                       | Berufsfachschulen  |                |                       | Fachschulen,<br>Berufsoberschulen und<br>Fachoberschulen |                |                       | Berufliche Gymnasien |                |                       |
|---|---------------------|----------------|-----------------------|--------------------|----------------|-----------------------|--|----------------|-----------------------|----------------------|----------------|-----------------------|
|   | Einrich-<br>tungen  | Schüler/-innen |                       | Einrich-<br>tungen | Schüler/-innen |                       | Einrich-<br>tungen                                       | Schüler/-innen |                       | Einrich-<br>tungen   | Schüler/-innen |                       |
|   |                     | insge-<br>samt | Auslän-<br>der/-innen |                    | insge-<br>samt | Auslän-<br>der/-innen |  | insge-<br>samt | Auslän-<br>der/-innen |                      | insge-<br>samt | Auslän-<br>der/-innen |
|   | Schuljahr 2004/2005 |                |                       |                    |                |                       |  |                |                       |                      |                |                       |
|   | Anzahl<br>1         | Anzahl<br>2    | %<br>3                | Anzahl<br>4        | Anzahl<br>5    | %<br>6                | Anzahl<br>7  | Anzahl<br>8    | %<br>9                | Anzahl<br>10         | Anzahl<br>11   | %<br>12               |
| Frankenthal (Pfalz), St.                            | 2                   | 974            | 10,6                  | 2                  | 462            | 27,5                  | 2  | 111            | 6,3                   | -                    | -              | -                     |
| Kaiserslautern, St.                                 | 2                   | 4 800          | 3,3                   | 3                  | 1 219          | 8,3                   | 8  | 860            | 2,3                   | 2                    | 469            | 6,2                   |
| Koblenz, St.  | 3                   | 7 085          | 5,6                   | 5                  | 1 154          | 11,2                  | 11   | 862            | 2,6                   | 2                    | 487            | 6,4                   |
| Landau i. d. Pfalz, St.                             | 2                   | 1 676          | 3,9                   | 3                  | 717            | 7,5                   | 5  | 384            | 1,0                   | 1                    | 257            | 4,3                   |
| Ludwigshafen a. Rh., St.                            | 6                   | 8 500          | 8,6                   | 6                  | 1 411          | 24,8                  | 18   | 1 605          | 6,3                   | 2                    | 515            | 17,3                  |
| Mainz, St.  | 4                   | 6 781          | 10,1                  | 8                  | 1 775          | 23,8                  | 10   | 1 359          | 7,9                   | 2                    | 649            | 11,9                  |
| Neustadt a. d. Weinstr., St.                        | 2                   | 2 670          | 5,4                   | 1                  | 575            | 9,6                   | 3  | 326            | 4,6                   | 1                    | 158            | 3,8                   |
| Pirmasens, St.                                      | 1                   | 1 382          | 2,3                   | 1                  | 239            | 7,9                   | 1  | 19             | 10,5                  | 1                    | 296            | 2,4                   |
| Speyer, St.   | 1                   | 1 458          | 11,0                  | 2                  | 615            | 12,0                  | 6  | 503            | 2,6                   | -                    | -              | -                     |
| Trier, St.  | 3                   | 5 067          | 3,1                   | 5                  | 1 208          | 7,0                   | 9  | 1 503          | 4,1                   | 3                    | 686            | 2,8                   |
| Worms, St.  | 3                   | 2 078          | 5,7                   | 2                  | 670            | 14,3                  | 3  | 355            | 5,6                   | -                    | -              | -                     |
| Zweibrücken, St.                                    | 1                   | 621            | 4,3                   | 1                  | 682            | 4,5                   | 2  | 107            | 5,6                   | -                    | -              | -                     |
| Ahrweiler   | 1                   | 1 689          | 5,7                   | 1                  | 748            | 10,6                  | 2  | 238            | 4,2                   | -                    | -              | -                     |
| Altenkirchen (Ww.)                                  | 2                   | 2 270          | 2,1                   | 2                  | 856            | 3,6                   | 6  | 451            | 0,4                   | -                    | -              | -                     |
| Alzey-Worms   | 1                   | 682            | 5,3                   | 1                  | 482            | 7,3                   | 1  | 120            | 3,3                   | -                    | -              | -                     |
| Bad Dürkheim  | 1                   | 1 009          | 4,7                   | 1                  | 545            | 14,9                  | 3  | 136            | 4,4                   | -                    | -              | -                     |
| Bad Kreuznach                                       | 4                   | 3 207          | 4,5                   | 5                  | 1 011          | 11,1                  | 8  | 862            | 0,9                   | 1                    | 233            | 6,4                   |
| Bernkastel-Wittlich                                 | 3                   | 2 293          | 2,6                   | 2                  | 661            | 5,0                   | 3  | 127            | 2,4                   | 1                    | 158            | -                     |
| Birkenfeld  | 2                   | 1 613          | 2,4                   | 2                  | 667            | 4,8                   | 5  | 217            | 1,4                   | 2                    | 363            | 1,1                   |
| Bitburg-Prüm  | 4                   | 1 897          | 1,8                   | 2                  | 572            | 4,5                   | 4  | 390            | 1,0                   | -                    | -              | -                     |
| Cochem-Zell   | 1                   | 837            | 1,6                   | 1                  | 437            | 1,6                   | 4  | 184            | 1,1                   | -                    | -              | -                     |
| Daun  | 1                   | 1 142          | 2,5                   | 1                  | 544            | 2,8                   | 5  | 204            | 2,9                   | -                    | -              | -                     |
| Donnersbergkreis                                    | 1                   | 654            | 5,7                   | 1                  | 399            | 6,3                   | 1  | 368            | 4,1                   | 1                    | 161            | 3,1                   |
| Germersheim   | 1                   | 1 079          | 8,6                   | 1                  | 661            | 11,6                  | 1  | 177            | 6,8                   | -                    | -              | -                     |
| Kaiserslautern                                      | 1                   | 364            | 0,5                   | 3                  | 583            | 3,9                   | 1  | 561            | 2,7                   | -                    | -              | -                     |
| Kusel   | 1                   | 500            | 2,8                   | 1                  | 370            | 0,5                   | -  | -              | -                     | 1                    | 159            | 0,6                   |
| Mainz-Bingen  | 2                   | 1 677          | 5,1                   | 4                  | 1 049          | 9,5                   | 8  | 293            | 6,5                   | -                    | -              | -                     |
| Mayen-Koblenz                                       | 2                   | 2 582          | 2,6                   | 2                  | 915            | 5,1                   | 5  | 320            | 3,4                   | 1                    | 136            | 1,5                   |
| Neuwied   | 6                   | 4 621          | 4,4                   | 4                  | 1 288          | 11,7                  | 8  | 778            | 4,8                   | 2                    | 381            | 6,8                   |
| Rhein-Hunsrück-Kreis                                | 2                   | 2 095          | 2,6                   | 3                  | 831            | 5,9                   | 3  | 344            | 1,2                   | 1                    | 144            | 1,4                   |
| Rhein-Lahn-Kreis                                    | 2                   | 1 535          | 4,4                   | 2                  | 849            | 9,5                   | 4  | 148            | 5,4                   | 1                    | 155            | 3,2                   |
| Rhein-Pfalz-Kreis                                   | -                   | -              | -                     | -                  | -              | -                     | -  | -              | -                     | -                    | -              | -                     |
| Südliche Weinstraße                                 | 1                   | 765            | 3,1                   | 1                  | 495            | 1,8                   | 2  | 153            | 3,3                   | -                    | -              | -                     |
| Südwestpfalz  | 1                   | 580            | 2,2                   | 1                  | 673            | 2,5                   | 2  | 24             | 8,3                   | -                    | -              | -                     |
| Trier-Saarburg                                      | 2                   | 784            | 4,1                   | 1                  | 400            | 4,5                   | 2  | 102            | 1,0                   | -                    | -              | -                     |
| Westerwaldkreis                                     | 2                   | 3 504          | 6,1                   | 2                  | 1 003          | 10,2                  | 3  | 572            | 3,5                   | 2                    | 369            | 6,5                   |
| Rheinland-Pfalz                                     | 74                  | 80 471         | 5,3                   | 83                 | 26 766         | 10,1                  | 159  | 14 763         | 3,9                   | 27                   | 5 776          | 6,1                   |
| Zum Vergleich 2003/2004                             | 78                  | 86 571         | 5,9                   | 74                 | 19 477         | 9,6                   | 129  | 14 160         | 4,2                   | 27                   | 5 542          | 6,6                   |
| Kreisfreie Städte                                   | 30                  | 43 092         | 6,4                   | 39                 | 10 727         | 14,4                  | 78   | 7 994          | 4,8                   | 14                   | 3 517          | 7,6                   |
| Zum Vergleich 2003/2004                             | 32                  | 45 721         | 7,1                   | 32                 | 7 906          | 14,1                  | 63   | 7 651          | 5,2                   | 14                   | 3 332          | 9,0                   |
| Minimum   | 1                   | 621            | 2,3                   | 1                  | 239            | 4,5                   | 1  | 19             | 1,0                   | -                    | -              | -                     |
| Maximum   | 6                   | 8 500          | 11,0                  | 8                  | 1 775          | 27,5                  | 18   | 1 605          | 11,0                  | 3                    | 686            | 17,3                  |
| Landkreise  | 44                  | 37 379         | 3,9                   | 44                 | 16 039         | 7,2                   | 81   | 6 769          | 5,2                   | 13                   | 2 259          | 3,7                   |
| Zum Vergleich 2003/2004                             | 46                  | 40 850         | 4,6                   | 42                 | 11 571         | 6,6                   | 66   | 6 509          | 3,1                   | 13                   | 2 210          | 3,6                   |
| Minimum   | -                   | -              | -                     | -                  | -              | -                     | -  | -              | -                     | -                    | -              | -                     |
| Maximum   | 6                   | 4 621          | 8,6                   | 5                  | 1 288          | 14,9                  | 8  | 862            | 8,0                   | 2                    | 381            | 6,8                   |

## T 17 Anmerkungen zu den Spalten

1-12 Ohne Schulen des Gesundheitswesens.

Datenbasis

1-12 Statistik der beruflichen Schulen

Periodizität

1-12 jährlich

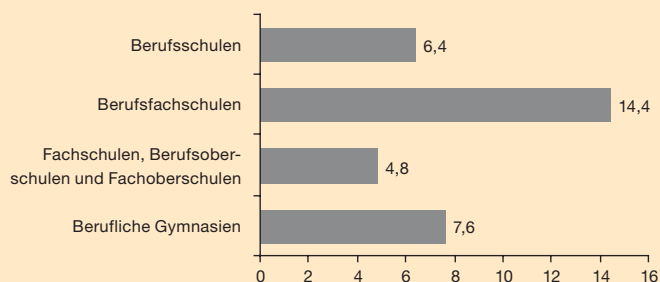
Aktualisierungsdatum

1-12 I. Quartal 2006

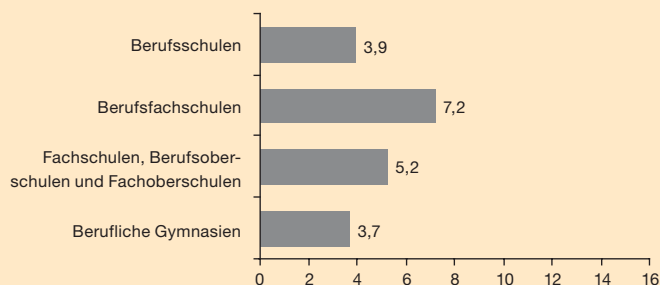
Ausländische Schülerinnen und Schüler  
an berufsbildenden Schulen im Schuljahr 2004/2005  
nach Schulformen

Anteile in Prozent

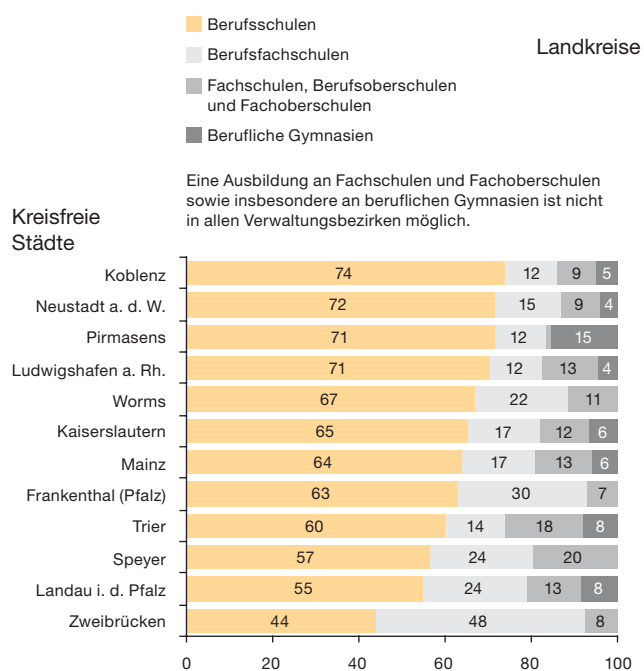
## Kreisfreie Städte



## Landkreise

Schülerinnen und Schüler an berufsbildenden Schulen  
im Schuljahr 2004/2005 nach Schulformen

Anteile in Prozent





T 18 Landwirtschaftliche Betriebe nach Größenklassen der landwirtschaftlich genutzten Fläche (LF)

| Kreisfreie Stadt (St.)<br><br>Landkreis<br><br>Land | Insgesamt   |               | Anteil der Betriebe mit einer landwirtschaftlich genutzten Fläche (LF) von ... ha |        |        |        |              | Anteil an der LF aller Betriebe von Betrieben mit ... ha |        |              |
|---|-------------|---------------|---|--------|--------|--------|--------------|--|--------|--------------|
|   | Betriebe    | LF je Betrieb | unter 10  | 10-30  | 30-50  | 50-100 | 100 und mehr | 30-50  | 50-100 | 100 und mehr |
|   | 2003        |               |   |        |        |        |              |  |        |              |
|   | Anzahl<br>1 | ha<br>2       | %<br>3  | %<br>4 | %<br>5 | %<br>6 | %<br>7       | %<br>8   | %<br>9 | %<br>10      |
| Frankenthal (Pfalz), St.                            | 58          | 46            | 20,7  | 20,7   | 27,6   | 22,4   | 8,6          | 23,2   | 37,6   | 27,8         |
| Kaiserslautern, St.                                 | 30          | 32            | 50,0  | .      | .      | 10,0   | 13,3         | .  | 26,8   | 50,7         |
| Koblenz, St.  | 100         | 20            | 56,0  | 18,0   | .      | 13,0   | .            | .  | 42,8   | .            |
| Landau i. d. Pfalz, St.                             | 295         | 8             | 73,9  | 22,0   | .      | 2,7    | .            | .  | 21,4   | .            |
| Ludwigshafen a. Rh., St.                            | 55          | 34            | 23,6  | 36,4   | 10,9   | 23,6   | 5,5          | 13,5   | 42,9   | 19,3         |
| Mainz, St.  | 205         | 23            | 49,8  | 22,0   | 11,7   | 13,7   | 2,9          | 20,3   | 40,9   | 14,9         |
| Neustadt a. d. Weinstr., St.                        | 380         | 9             | 75,8  | 19,2   | 1,3    | 2,6    | 1,1          | 5,7  | 21,4   | 15,2         |
| Pirmasens, St.                                      | 41          | 26            | 43,9  | 36,6   | .      | 12,2   | .            | .  | 37,5   | .            |
| Speyer, St.   | 32          | 19            | 53,1  | 25,0   | 9,4    | .      | .            | 17,1   | .      | .            |
| Trier, St.  | 89          | 21            | 59,6  | 20,2   | 7,9    | .      | .            | 15,3   | .      | .            |
| Worms, St.  | 238         | 29            | 45,0  | 18,9   | 13,0   | 19,3   | 3,8          | 17,7   | 46,7   | 18,5         |
| Zweibrücken, St.                                    | 71          | 42            | 35,2  | .      | 18,3   | 29,6   | .            | 17,0   | 51,2   | .            |
| Ahrweiler   | 896         | 22            | 60,9  | 16,5   | 7,1    | 9,7    | 5,7          | 12,5   | 30,7   | 35,2         |
| Altenkirchen (Ww.)                                  | 654         | 25            | 46,8  | 28,6   | 9,9    | 9,8    | 4,9          | 15,2   | 27,5   | 29,3         |
| Alzey-Worms   | 1 976       | 21            | 52,0  | 25,1   | 10,6   | 9,0    | 3,3          | 19,6   | 29,6   | 21,1         |
| Bad Dürkheim  | 1 356       | 13            | 63,9  | 26,0   | 5,0    | 3,8    | 1,3          | 15,1   | 21,0   | 15,6         |
| Bad Kreuznach                                       | 1 409       | 23            | 59,7  | 21,9   | 6,2    | 6,5    | 5,7          | 10,7   | 20,7   | 41,3         |
| Bernkastel-Wittlich                                 | 2 462       | 14            | 79,0  | 9,0    | 3,0    | 4,9    | 4,1          | 8,2  | 24,4   | 42,8         |
| Birkenfeld  | 447         | 46            | 31,1  | 24,4   | 12,8   | 17,0   | 14,8         | 11,1   | 26,5   | 49,6         |
| Bitburg-Prüm  | 2 100       | 38            | 27,1  | 25,9   | 17,8   | 23,0   | 6,2          | 18,7   | 43,4   | 22,1         |
| Cochem-Zell   | 1 432       | 16            | 71,9  | 14,0   | 4,5    | 5,5    | 4,1          | 10,6   | 24,7   | 38,9         |
| Daun  | 911         | 33            | 38,5  | 25,8   | 11,7   | 15,8   | 8,1          | 13,7   | 33,6   | 32,8         |
| Donnersbergkreis                                    | 735         | 44            | 31,3  | 24,9   | 14,0   | 16,9   | 12,9         | 12,0   | 26,8   | 47,3         |
| Germersheim   | 505         | 33            | 40,8  | 21,8   | 14,1   | 14,9   | 8,5          | 17,1   | 32,1   | 34,3         |
| Kaiserslautern                                      | 476         | 36            | 39,9  | 22,5   | 11,3   | 15,8   | 10,5         | 11,7   | 31,0   | 41,1         |
| Kusel   | 567         | 43            | 43,6  | 18,9   | 7,9    | 15,5   | 14,1         | 7,2  | 26,9   | 53,7         |
| Mainz-Bingen  | 2 207       | 15            | 67,1  | 20,0   | 5,1    | 5,2    | 2,5          | 13,5   | 24,3   | 25,1         |
| Mayen-Koblenz                                       | 947         | 39            | 34,6  | 22,1   | 15,7   | 17,3   | 10,2         | 16,0   | 31,7   | 39,0         |
| Neuwied   | 578         | 29            | 48,1  | 18,9   | 13,3   | 14,0   | 5,7          | 18,4   | 33,6   | 29,4         |
| Rhein-Hunsrück-Kreis                                | 1 205       | 30            | 39,3  | 32,2   | 8,8    | 11,7   | 8,0          | 11,1   | 27,8   | 36,4         |
| Rhein-Lahn-Kreis                                    | 741         | 36            | 36,7  | 26,6   | 10,3   | 16,7   | 9,7          | 11,3   | 33,6   | 37,7         |
| Rhein-Pfalz-Kreis                                   | 437         | 36            | 35,7  | 19,5   | 19,9   | 18,8   | 6,2          | 22,3   | 35,5   | 29,3         |
| Südliche Weinstraße                                 | 2 216       | 10            | 72,2  | 20,3   | 3,1    | 3,3    | 1,2          | 11,3   | 21,9   | 15,1         |
| Südwestpfalz  | 602         | 32            | 39,4  | 25,7   | 11,6   | 16,6   | 6,6          | 14,0   | 37,1   | 28,2         |
| Trier-Saarburg                                      | 1 950       | 17            | 73,5  | 10,8   | 4,2    | 7,0    | 4,5          | 9,2  | 29,4   | 38,2         |
| Westerwaldkreis                                     | 927         | 29            | 51,9  | 23,4   | 6,5    | 9,8    | 8,4          | 8,7  | 24,1   | 45,3         |
| Rheinland-Pfalz                                     | 29 330      | 24            | 55,1  | 20,8   | 8,4    | 10,3   | 5,5          | 13,6   | 30,3   | 33,3         |
| Zum Vergleich 2001                                  | 32 678      | 22            | 57,3  | 20,5   | 8,3    | 9,6    | 4,4          | 14,8   | 31,1   | 28,9         |
| Kreisfreie Städte                                   | 1 594       | 20            | 58,0  | 20,9   | 7,6    | 10,6   | 2,9          | 15,4   | 37,8   | 19,9         |
| Zum Vergleich 2001                                  | 1 781       | 18            | 60,3  | 19,9   | 8,6    | 8,9    | 2,4          | 19,1   | 35,2   | 16,9         |
| Minimum   | 30          | 8             | 20,7  | .      | .      | .      | .            | .  | .      | .            |
| Maximum   | 380         | 46            | 75,8  | .      | .      | .      | .            | .  | .      | .            |
| Landkreise  | 27 736      | 24            | 54,9  | 20,8   | 8,4    | 10,3   | 5,6          | 13,5   | 30,0   | 33,9         |
| Zum Vergleich 2001                                  | 30 897      | 22            | 57,1  | 20,5   | 8,2    | 9,6    | 4,5          | 14,6   | 30,9   | 29,5         |
| Minimum   | 437         | 10            | 27,1  | 9,0    | 3,0    | 3,3    | 1,2          | 7,2  | 20,7   | 15,1         |
| Maximum   | 2 462       | 46            | 79,0  | 32,2   | 19,9   | 23,0   | 14,8         | 22,3   | 43,4   | 53,7         |

## T 18 Anmerkungen zu den Spalten

**1-10** Betriebe mit 2 ha und mehr landwirtschaftlich genutzter Fläche (LF) oder 10 ha und mehr Waldfläche. Betriebe unter 2 ha werden nachgewiesen, wenn sie über einen Mindestanbau von Sonderkulturen oder über Viehbestände in bestimmter Mindestgröße verfügen.

Datenbasis

**1-10** Bodennutzungshaupterhebung

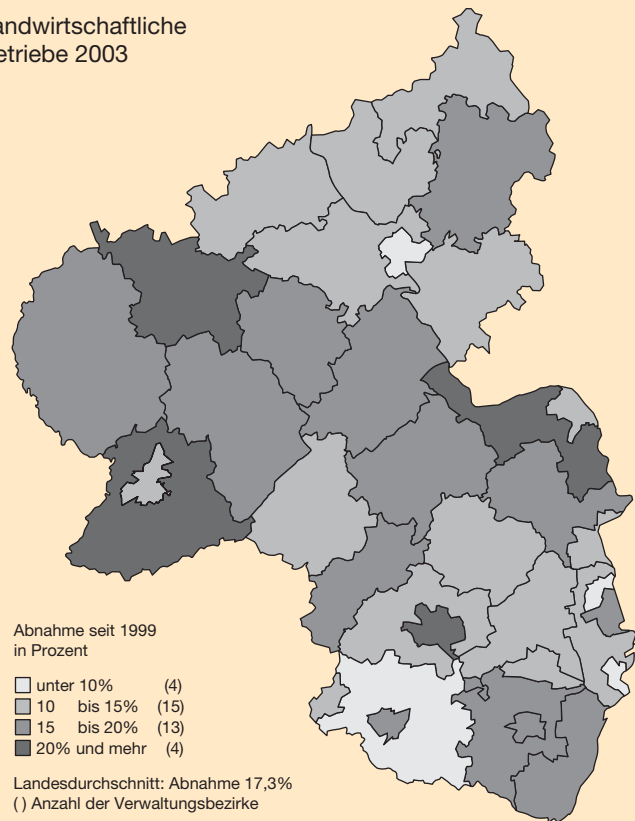
Periodizität

**1-10** zweijährlich

Aktualisierungsdatum

**1-10** II. Quartal 2006

## Landwirtschaftliche Betriebe 2003

Landwirtschaftliche Betriebe 2003  
nach Größenklassen der landwirtschaftlich  
genutzten Fläche

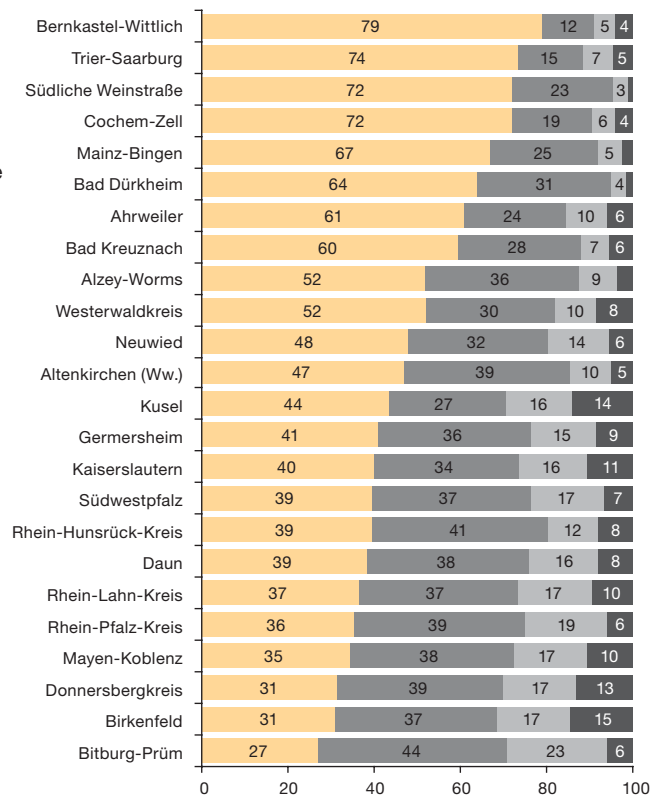
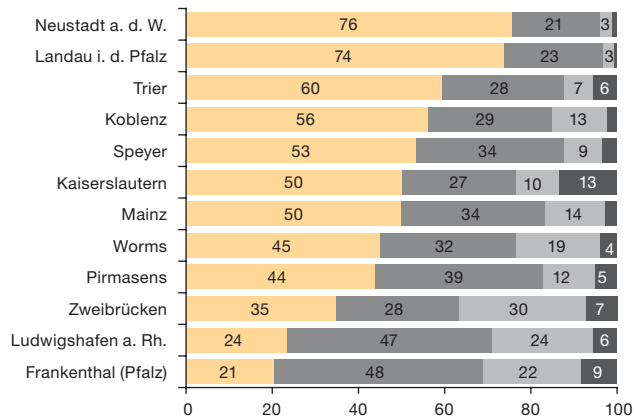
Anteile in Prozent

Landkreise

Kreisfreie  
Städte

Betriebe mit einer landwirtschaftlich  
genutzten Fläche von

unter 10 ha      10-50 ha  
50-100 ha      100 ha und mehr



T 19 Bodennutzung der landwirtschaftlichen Betriebe nach Hauptnutzungsarten und Wirtschaftsweise

| Kreisfreie Stadt (St.)<br><br>Landkreis<br><br>Land | Landwirt-<br>schaftlich<br>genutzte<br>Fläche (LF) | Darunter      |                     |           |                     |         |                     | Ökologische Bewirtschaftung |         |                     |
|---|--|---------------|---------------------|-----------|---------------------|---------|---------------------|-----------------------------|---------|---------------------|
|   |  | Dauergrünland |                     | Ackerland |                     | Rebland |                     |                             |         |                     |
|   |  | Fläche        | Anteil an<br>der LF | Fläche    | Anteil an<br>der LF | Fläche  | Anteil an<br>der LF | Betriebe                    | Fläche  | Anteil an<br>der LF |
|   |  | 2003          |                     |           |                     |         |                     |                             |         |                     |
| ha<br>1   | ha<br>2  | %<br>3        | ha<br>4             | %<br>5    | ha<br>6             | %<br>7  | Anzahl<br>8         | ha<br>9                     | %<br>10 |                     |
| Frankenthal (Pfalz), St.                            | 2 646  | .             | .                   | 2 568     | 97,1                | 11      | 0,4                 | 4                           | 318     | 12,0                |
| Kaiserslautern, St.                                 | 949  | 267           | 28,1                | 662       | 69,8                | -       | -                   | -                           | -       | -                   |
| Koblenz, St.  | 2 036  | 215           | 10,6                | 1 637     | 80,4                | 40      | 2,0                 | 3                           | 20      | 1,0                 |
| Landau i. d. Pfalz, St.                             | 2 290  | 80            | 3,5                 | 766       | 33,4                | 1 400   | 61,1                | 5                           | 31      | 1,4                 |
| Ludwigshafen a. Rh., St.                            | 1 888  | .             | .                   | 1 846     | 97,8                | -       | -                   | -                           | -       | -                   |
| Mainz, St.  | 4 750  | 52            | 1,1                 | 3 475     | 73,2                | 309     | 6,5                 | .                           | .       | .                   |
| Neustadt a. d. Weinstr., St.                        | 3 369  | 344           | 10,2                | 1 124     | 33,4                | 1 845   | 54,8                | .                           | .       | .                   |
| Pirmasens, St.                                      | 1 051  | 389           | 37,0                | 656       | 62,4                | -       | -                   | .                           | .       | .                   |
| Speyer, St.   | 596  | 59            | 9,9                 | 533       | 89,4                | 2       | 0,3                 | -                           | -       | -                   |
| Trier, St.  | 1 865  | 656           | 35,2                | 866       | 46,4                | 283     | 15,2                | -                           | -       | -                   |
| Worms, St.  | 6 968  | 130           | 1,9                 | 4 823     | 69,2                | 1 865   | 26,8                | 6                           | 164     | 2,4                 |
| Zweibrücken, St.                                    | 2 982  | 971           | 32,6                | 2 005     | 67,2                | -       | -                   | .                           | .       | .                   |
| Ahrweiler   | 19 840   | 10 253        | 51,7                | 8 790     | 44,3                | 457     | 2,3                 | 9                           | 423     | 2,1                 |
| Altenkirchen (Ww.)                                  | 16 480   | 12 335        | 74,8                | 4 111     | 24,9                | -       | -                   | 16                          | 971     | 5,9                 |
| Alzey-Worms   | 41 813   | 252           | 0,6                 | 28 082    | 67,2                | 13 257  | 31,7                | 32                          | 455     | 1,1                 |
| Bad Dürkheim  | 16 962   | 716           | 4,2                 | 7 087     | 41,8                | 8 436   | 49,7                | 15                          | 380     | 2,2                 |
| Bad Kreuznach                                       | 32 044   | 6 898         | 21,5                | 20 012    | 62,5                | 5 021   | 15,7                | 32                          | 1 451   | 4,5                 |
| Bernkastel-Wittlich                                 | 35 261   | 16 245        | 46,1                | 15 122    | 42,9                | 3 751   | 10,6                | 35                          | 947     | 2,7                 |
| Birkenfeld  | 20 347   | 10 741        | 52,8                | 9 567     | 47,0                | .       | .                   | 18                          | 889     | 4,4                 |
| Bitburg-Prüm  | 80 111   | 49 774        | 62,1                | 30 260    | 37,8                | -       | -                   | 23                          | 1 064   | 1,3                 |
| Cochem-Zell   | 23 276   | 5 334         | 22,9                | 16 265    | 69,9                | 1 535   | 6,6                 | 23                          | 672     | 2,9                 |
| Daun  | 30 481   | 22 594        | 74,1                | 7 856     | 25,8                | -       | -                   | 13                          | 385     | 1,3                 |
| Donnersbergkreis                                    | 32 325   | 5 181         | 16,0                | 26 634    | 82,4                | 386     | 1,2                 | 22                          | 724     | 2,2                 |
| Germersheim   | 16 501   | 1 448         | 8,8                 | 14 338    | 86,9                | 524     | 3,2                 | 5                           | 268     | 1,6                 |
| Kaiserslautern                                      | 17 127   | 7 593         | 44,3                | 9 494     | 55,4                | -       | -                   | 11                          | 654     | 3,8                 |
| Kusel   | 24 139   | 10 976        | 45,5                | 13 124    | 54,4                | -       | -                   | 13                          | 1 120   | 4,6                 |
| Mainz-Bingen  | 32 173   | 1 245         | 3,9                 | 18 364    | 57,1                | 10 598  | 32,9                | 39                          | 396     | 1,2                 |
| Mayen-Koblenz                                       | 36 870   | 5 006         | 13,6                | 30 947    | 83,9                | 246     | 0,7                 | 11                          | 331     | 0,9                 |
| Neuwied   | 16 815   | 10 163        | 60,4                | 6 471     | 38,5                | 70      | 0,4                 | 9                           | 290     | 1,7                 |
| Rhein-Hunsrück-Kreis                                | 36 698   | 11 244        | 30,6                | 25 204    | 68,7                | 130     | 0,4                 | 16                          | 436     | 1,2                 |
| Rhein-Lahn-Kreis                                    | 26 581   | 7 355         | 27,7                | 19 098    | 71,8                | 51      | 0,2                 | 20                          | 1 098   | 4,1                 |
| Rhein-Pfalz-Kreis                                   | 15 837   | .             | .                   | 15 055    | 95,1                | .       | .                   | 9                           | 298     | 1,9                 |
| Südliche Weinstraße                                 | 23 185   | 2 172         | 9,4                 | 10 103    | 43,6                | 10 534  | 45,4                | 31                          | 337     | 1,5                 |
| Südwestpfalz  | 19 157   | 7 968         | 41,6                | 11 167    | 58,3                | -       | -                   | 6                           | 597     | 3,1                 |
| Trier-Saarburg                                      | 33 854   | 14 539        | 42,9                | 15 604    | 46,1                | 3 497   | 10,3                | 19                          | 763     | 2,3                 |
| Westerwaldkreis                                     | 27 266   | 20 181        | 74,0                | 6 877     | 25,2                | -       | -                   | 16                          | 970     | 3,6                 |
| Rheinland-Pfalz                                     | 706 537  | 243 907       | 34,5                | 390 592   | 55,3                | 64 508  | 9,1                 | 469                         | 16 874  | 2,4                 |
| Zum Vergleich 2001                                  | 712 896  | 245 888       | 34,5                | 392 755   | 55,1                | 66 021  | 9,3                 | 456                         | 15 473  | 2,2                 |
| Kreisfreie Städte                                   | 31 391   | .             | .                   | 20 959    | 66,8                | 5 755   | 18,3                | 26                          | 955     | 3,0                 |
| Zum Vergleich 2001                                  | 31 813   | 3 468         | 10,9                | 21 322    | 67,0                | 5 635   | 17,7                | 27                          | 765     | 2,4                 |
| Minimum   | 596  | .             | .                   | 533       | 33,4                | -       | -                   | -                           | -       | -                   |
| Maximum   | 6 968  | .             | .                   | 4 823     | 97,8                | 1 865   | 61,1                | .                           | .       | .                   |
| Landkreise  | 675 146  | .             | .                   | 369 633   | 54,7                | 58 753  | 8,7                 | 443                         | 15 919  | 2,4                 |
| Zum Vergleich 2001                                  | 681 082  | 242 420       | 35,6                | 371 433   | 54,5                | 60 386  | 8,9                 | 429                         | 14 708  | 2,2                 |
| Minimum   | 15 837   | .             | .                   | 4 111     | 24,9                | -       | -                   | 5                           | 268     | 0,9                 |
| Maximum   | 80 111   | .             | .                   | 30 947    | 95,1                | .       | .                   | 39                          | 1 451   | 5,9                 |

## T 19 Anmerkungen zu den Spalten

**8-10** Betriebe, die nach den Richtlinien der Verordnung (EWG) 2092/91 des Rates vom 24. Juni 1991 wirtschaften (Verordnung über den ökologischen Landbau und die entsprechende Kennzeichnung der landwirtschaftlichen Erzeugnisse und Lebensmittel).

Datenbasis

**1-10** Bodennutzungshaupterhebung

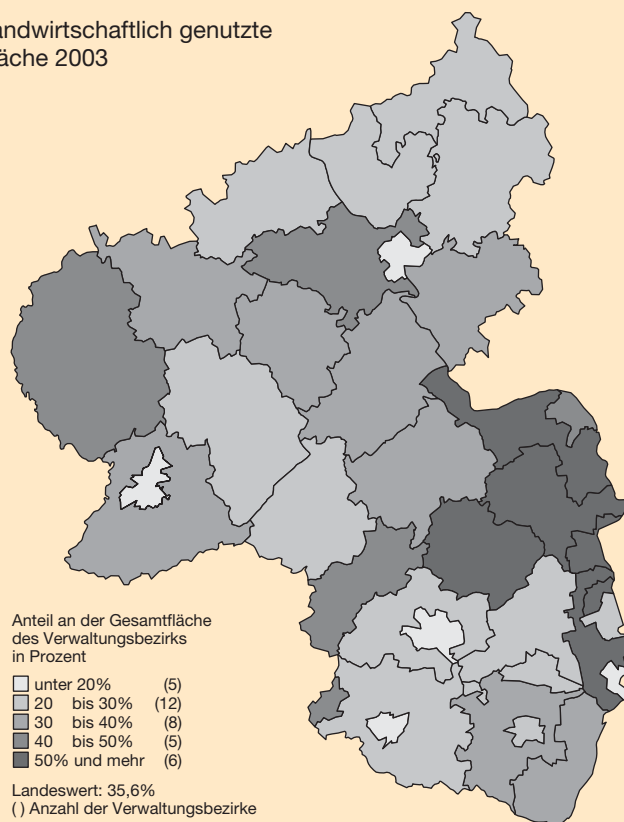
Periodizität

**1-10** zweijährlich

Aktualisierungsdatum

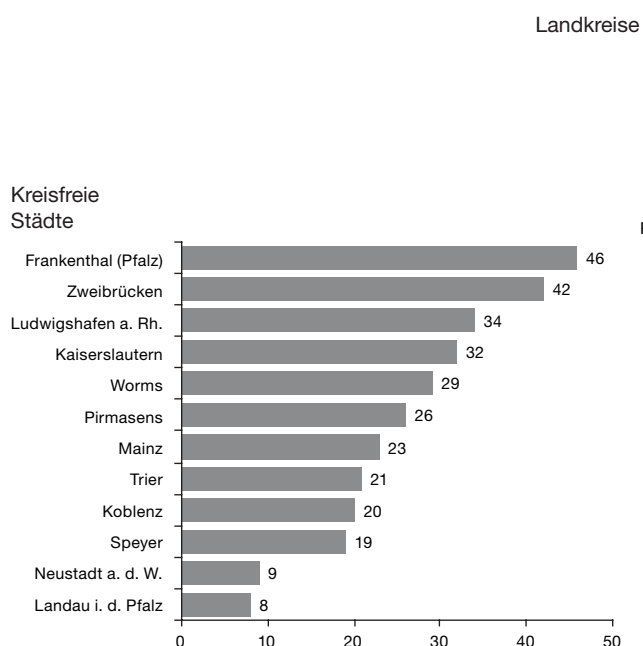
**1-10** II. Quartal 2006

## Landwirtschaftlich genutzte Fläche 2003

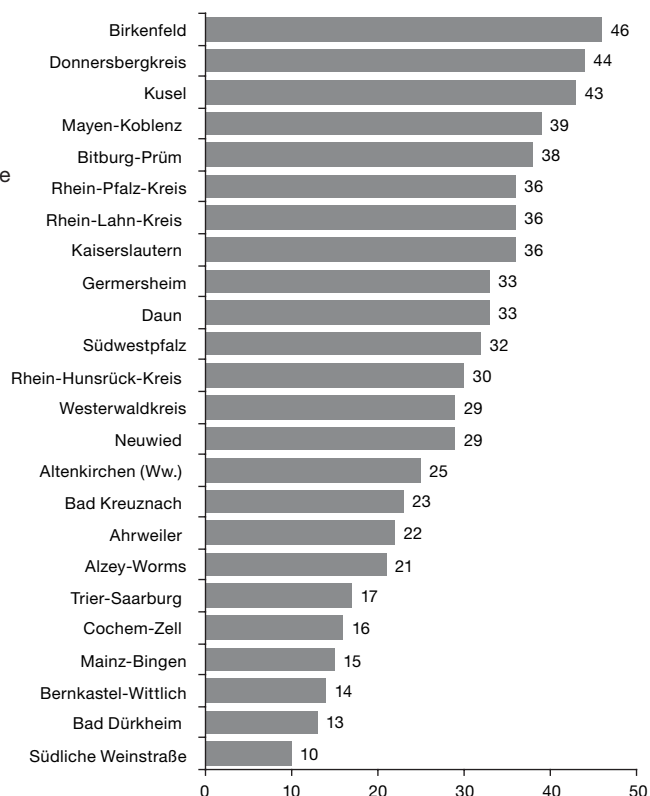


## Durchschnittliche Betriebsgröße 2003

Landwirtschaftlich genutzte Fläche je Betrieb in ha



## Kreisfreie Städte



## T 20 Gewerbemeldungen

| Kreisfreie Stadt (St.)<br><br>Landkreis<br><br>Land | Anmeldungen         |  |                          |                                 |                              | Abmeldungen    |  |                   |                                 |                              | Saldo aus<br>Neuerrich-<br>tungen<br>und<br>Aufgaben |              |
|---|---------------------|--|--------------------------|---------------------------------|------------------------------|----------------|--|-------------------|---------------------------------|------------------------------|--|--------------|
|   | insgesamt           |  | darunter Neuerrichtungen |                                 |                              | insgesamt      |  | darunter Aufgaben |                                 |                              |  |              |
|   | Mel-<br>dun-<br>gen | darunter<br>Dienstleis-<br>tungs-<br>bereich | zusam-<br>men            | Verände-<br>rung zum<br>Vorjahr | Anteil am<br>Landes-<br>wert | Meldun-<br>gen | darunter<br>Dienstleis-<br>tungs-<br>bereich | zusam-<br>men     | Verände-<br>rung zum<br>Vorjahr | Anteil am<br>Landes-<br>wert |  |              |
|   | 2004                |  |                          |                                 |                              |                |  |                   |                                 |                              |  |              |
|   | Anzahl<br>1         | %<br>2                                       | Anzahl<br>3              | %<br>4                          | %<br>5                       | Anzahl<br>6    | %<br>7                                       | Anzahl<br>8       | %<br>9                          | %<br>10                      |  | Anzahl<br>11 |
| Frankenthal (Pfalz), St.                            | 560                 | 31,6   | 461                      | 26,0                            | 1,1                          | 410            | 25,6   | 324               | -1,2                            | 1,2                          | 137  |              |
| Kaiserslautern, St.                                 | 1 452               | 28,8   | 1 319                    | 34,9                            | 3,3                          | 679            | 27,2   | 590               | -12,7                           | 2,2                          | 729  |              |
| Koblenz, St.  | 1 500               | 32,5   | 1 274                    | 22,5                            | 3,2                          | 1 066          | 32,6   | 864               | 4,7                             | 3,2                          | 410  |              |
| Landau i. d. Pfalz, St.                             | 548                 | 23,9   | 529                      | 5,8                             | 1,3                          | 449            | 23,6   | 382               | 8,5                             | 1,4                          | 147  |              |
| Ludwigshafen a. Rh., St.                            | 1 744               | 30,8   | 1 499                    | 28,0                            | 3,7                          | 1 369          | 29,9   | 1 077             | 1,3                             | 4,0                          | 422  |              |
| Mainz, St.  | 2 571               | 43,4   | 2 044                    | 19,8                            | 5,1                          | 1 645          | 37,1   | 1 168             | 34,6                            | 4,3                          | 876  |              |
| Neustadt a. d. Weinstr., St.                        | 640                 | 31,4   | 526                      | 16,1                            | 1,3                          | 488            | 28,5   | 382               | -3,3                            | 1,4                          | 144  |              |
| Pirmasens, St.                                      | 456                 | 21,5   | 452                      | 39,1                            | 1,1                          | 326            | 19,6   | 305               | 23,5                            | 1,1                          | 147  |              |
| Speyer, St.   | 672                 | 27,4   | 600                      | 30,2                            | 1,5                          | 455            | 24,2   | 374               | 3,6                             | 1,4                          | 226  |              |
| Trier, St.  | 1 098               | 35,9   | 899                      | 29,5                            | 2,2                          | 819            | 32,1   | 585               | 8,1                             | 2,2                          | 314  |              |
| Worms, St.  | 962                 | 27,0   | 779                      | 15,8                            | 1,9                          | 735            | 24,4   | 616               | 10,6                            | 2,3                          | 163  |              |
| Zweibrücken, St.                                    | 397                 | 27,5   | 349                      | 19,9                            | 0,9                          | 368            | 24,7   | 290               | 34,9                            | 1,1                          | 59   |              |
| Ahrweiler   | 1 585               | 27,1   | 1 363                    | 13,7                            | 3,4                          | 1 143          | 24,9   | 847               | 4,7                             | 3,1                          | 516  |              |
| Altenkirchen (Ww.)                                  | 1 579               | 21,7   | 1 385                    | 16,8                            | 3,4                          | 1 046          | 23,7   | 885               | 3,0                             | 3,3                          | 500  |              |
| Alzey-Worms   | 1 523               | 31,6   | 1 308                    | 17,6                            | 3,3                          | 1 161          | 31,0   | 921               | -12,9                           | 3,4                          | 387  |              |
| Bad Dürkheim  | 1 612               | 30,5   | 1 327                    | 13,9                            | 3,3                          | 1 101          | 25,2   | 848               | -8,7                            | 3,1                          | 479  |              |
| Bad Kreuznach                                       | 1 771               | 25,8   | 1 523                    | 14,9                            | 3,8                          | 1 247          | 23,7   | 970               | -1,2                            | 3,6                          | 553  |              |
| Bernkastel-Wittlich                                 | 1 165               | 21,5   | 1 028                    | 15,8                            | 2,6                          | 924            | 18,8   | 780               | 10,8                            | 2,9                          | 248  |              |
| Birkenfeld  | 954                 | 19,1   | 876                      | 32,9                            | 2,2                          | 755            | 18,9   | 640               | 3,4                             | 2,4                          | 236  |              |
| Bitburg-Prüm  | 916                 | 20,2   | 823                      | 32,1                            | 2,0                          | 604            | 20,7   | 484               | 6,4                             | 1,8                          | 339  |              |
| Cochem-Zell   | 716                 | 20,9   | 612                      | 17,2                            | 1,5                          | 507            | 20,9   | 401               | -6,3                            | 1,5                          | 211  |              |
| Daun  | 678                 | 21,4   | 588                      | 20,5                            | 1,5                          | 410            | 18,5   | 337               | -2,9                            | 1,3                          | 251  |              |
| Donnersbergkreis                                    | 864                 | 23,5   | 736                      | 15,4                            | 1,8                          | 708            | 25,0   | 572               | 12,4                            | 2,1                          | 164  |              |
| Germersheim   | 1 342               | 28,2   | 1 146                    | 14,1                            | 2,9                          | 1 032          | 26,7   | 797               | 1,3                             | 3,0                          | 349  |              |
| Kaiserslautern                                      | 1 146               | 27,1   | 1 010                    | 13,0                            | 2,5                          | 953            | 23,9   | 767               | 0,5                             | 2,8                          | 243  |              |
| Kusel   | 671                 | 22,8   | 593                      | 21,3                            | 1,5                          | 720            | 20,1   | 625               | 63,6                            | 2,3                          | -32  |              |
| Mainz-Bingen  | 2 469               | 33,0   | 2 054                    | 20,4                            | 5,1                          | 1 753          | 30,1   | 1 364             | 9,5                             | 5,1                          | 690  |              |
| Mayen-Koblenz                                       | 2 347               | 26,8   | 2 097                    | 14,2                            | 5,2                          | 1 557          | 25,4   | 1 296             | 2,0                             | 4,8                          | 801  |              |
| Neuwied   | 2 311               | 26,0   | 2 068                    | 18,3                            | 5,2                          | 1 758          | 24,5   | 1 474             | -5,9                            | 5,5                          | 594  |              |
| Rhein-Hunsrück-Kreis                                | 1 253               | 25,0   | 1 114                    | 23,4                            | 2,8                          | 846            | 26,1   | 679               | 5,4                             | 2,5                          | 435  |              |
| Rhein-Lahn-Kreis                                    | 1 456               | 30,8   | 1 297                    | 25,4                            | 3,2                          | 1 104          | 25,6   | 946               | 13,2                            | 3,5                          | 351  |              |
| Rhein-Pfalz-Kreis                                   | 1 652               | 26,7   | 1 403                    | 19,9                            | 3,5                          | 1 211          | 25,4   | 931               | 4,7                             | 3,5                          | 472  |              |
| Südliche Weinstraße                                 | 1 217               | 23,0   | 1 003                    | 19,8                            | 2,5                          | 793            | 21,8   | 601               | 0,3                             | 2,2                          | 402  |              |
| Südwestpfalz  | 1 061               | 24,0   | 951                      | 23,7                            | 2,4                          | 738            | 20,2   | 619               | 7,8                             | 2,3                          | 332  |              |
| Trier-Saarburg                                      | 1 204               | 23,2   | 999                      | 24,9                            | 2,5                          | 877            | 22,0   | 701               | 14,7                            | 2,6                          | 298  |              |
| Westerwaldkreis                                     | 2 458               | 26,9   | 2 118                    | 14,1                            | 5,3                          | 1 822          | 26,6   | 1 494             | 9,5                             | 5,5                          | 624  |              |
| Rheinland-Pfalz                                     | 46 550              | 27,9   | 40 153                   | 19,8                            | 100                          | 33 579         | 25,9   | 26 936            | 5,0                             | 100                          | 13 217   |              |
| Zum Vergleich 2003                                  | 39 338              | 27,7   | 33 510                   | 11,9                            | 100                          | 31 896         | 25,4   | 25 660            | 2,7                             | 100                          | 7 850  |              |
| Kreisfreie Städte                                   | 12 600              | 32,7   | 10 731                   | 23,9                            | 26,7                         | 8 809          | 29,6   | 6 957             | 8,2                             | 25,8                         | 3 774  |              |
| Zum Vergleich 2003                                  | 10 256              | 33,0   | 8 658                    | 6,6                             | 25,8                         | 8 076          | 29,6   | 6 428             | -0,4                            | 25,1                         | 2 230  |              |
| Minimum   | 397                 | 21,5   | 349                      | 5,8                             | 0,9                          | 326            | 19,6   | 290               | -12,7                           | 1,1                          | 59   |              |
| Maximum   | 2 571               | 43,4   | 2 044                    | 39,1                            | 5,1                          | 1 645          | 37,1   | 1 168             | 34,9                            | 4,3                          | 876  |              |
| Landkreise  | 33 950              | 26,2   | 29 422                   | 18,4                            | 73,3                         | 24 770         | 24,5   | 19 979            | 3,9                             | 74,2                         | 9 443  |              |
| Zum Vergleich 2003                                  | 29 082              | 25,9   | 24 852                   | 13,8                            | 74,2                         | 23 820         | 24,0   | 19 232            | 3,8                             | 74,9                         | 5 620  |              |
| Minimum   | 671                 | 19,1   | 588                      | 13,0                            | 1,5                          | 410            | 18,5   | 337               | -12,9                           | 1,3                          | -32  |              |
| Maximum   | 2 469               | 33,0   | 2 118                    | 32,9                            | 5,3                          | 1 822          | 31,0   | 1 494             | 63,6                            | 5,5                          | 801  |              |

## T 20 Anmerkungen zu den Spalten

- 1-11** Ohne Automatenaufsteller, Reisegewerbe und GmbH in Neugründung.
- 1** Hierzu zählen Neuerrichtungen, Verlegungen des Standorts nach Rheinland-Pfalz, Übernahmen durch Kauf, Pacht, Erbfolge, Rechtsformänderung und Gesellschaftereintritt.
- 6** Hierzu zählen Aufgaben, Verlegungen des Standorts in ein anderes Bundesland, Übergabe durch Verkauf, Verpachtung, Erbfolge, Rechtsformänderung und Gesellschafteraustritt.
- 2,7** Wirtschaftsabschnitte I (Verkehr- und Nachrichtenübermittlung) und K (Grundstücks- und Wohnungswesen, Vermietung beweglicher Sachen, Erbringung von wirtschaftlichen Dienstleistungen) nach der Wirtschaftszweigsystematik (WZ 2003).

Datenbasis

**1-11** Gewerbeanzeigenstatistik

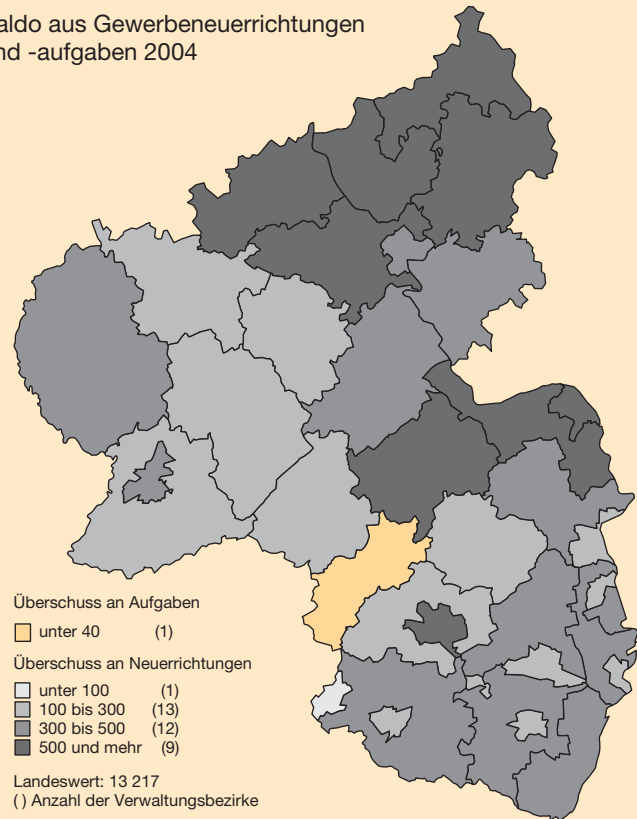
Periodizität

**1-11** monatlich

Aktualisierungsdatum

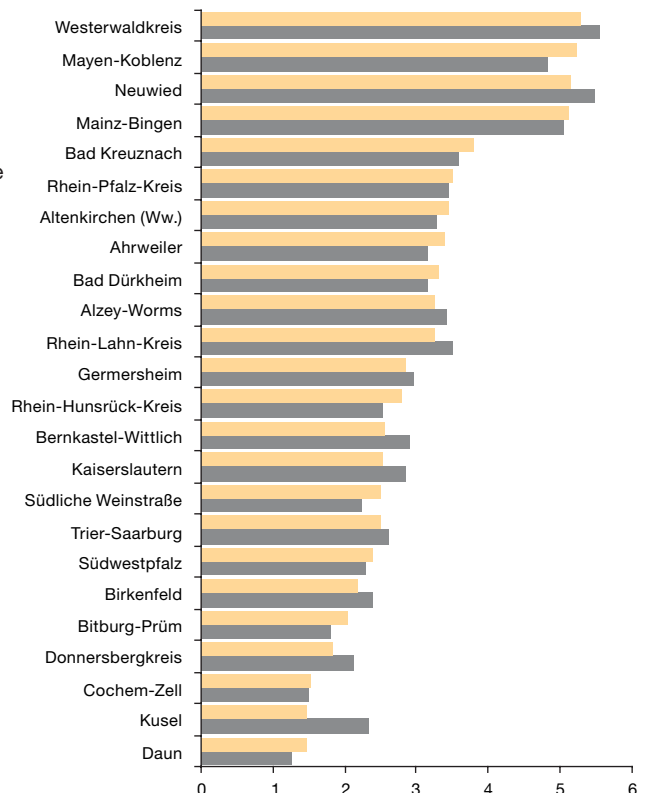
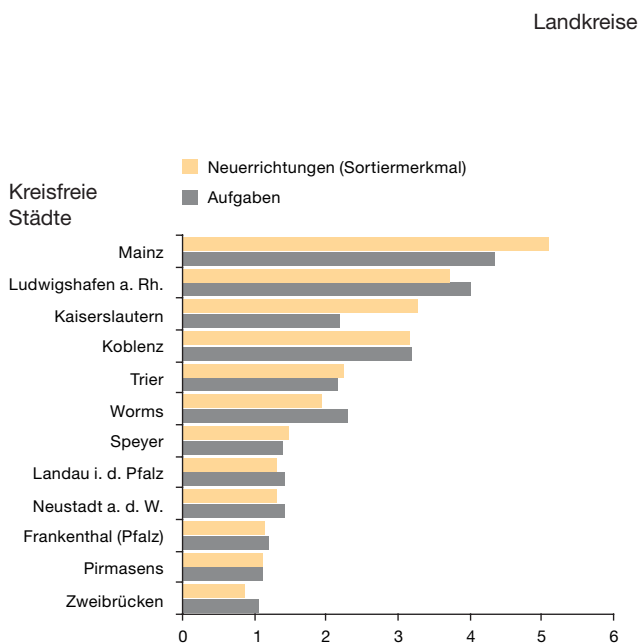
**1-11** Jahresergebnis April 2006

## Saldo aus Gewerbeneuerrichtungen und -aufgaben 2004



## Neuerrichtungen und Aufgaben 2004

Anteile an den Neuerrichtungen bzw. Aufgaben im Land in Prozent



T 21 Insolvenzen

| Kreisfreie Stadt (St.)<br><br>Landkreis<br><br>Land | Unternehmen |                          |                                 |                         |  |  | Übrige Schuldner |                                 |                                 |                 |
|---|-------------|--------------------------|---------------------------------|-------------------------|--|--|------------------|---------------------------------|---------------------------------|-----------------|
|   | Verfahren   |                          |                                 | betroffene Beschäftigte |  | voraus-<br>sichtliche<br>Forde-<br>rungen<br>je<br>Verfahren | Verfahren        |                                 | voraussichtliche<br>Forderungen |                 |
|   | insgesamt   | Insolvenz-<br>häufigkeit | Verände-<br>rung zum<br>Vorjahr | insgesamt               | Anteil an<br>den<br>Betroffenen<br>im Land |  | insgesamt        | Verände-<br>rung zum<br>Vorjahr | insgesamt                       | je<br>Verfahren |
|   |             |                          |                                 |                         |  |  |                  |                                 |                                 |                 |
|   | 2004        |                          |                                 |                         |  |  |                  |                                 |                                 |                 |
|   | Anzahl<br>1 | Anzahl<br>2              | %<br>3                          | Anzahl<br>4             | %<br>5                                     | 1 000 EUR<br>6   | Anzahl<br>7      | %<br>8                          | 1 000 EUR<br>9                  | 1 000 EUR<br>10 |
| Frankenthal (Pfalz), St.                            | 26          | 17,6                     | 18,2                            | 112                     | 1,9  | 799  | 63               | 110,0                           | 8 019                           | 127             |
| Kaiserslautern, St.                                 | 52          | 14,7                     | -17,5                           | 81                      | 1,4  | 497  | 157              | -1,9                            | 84 073                          | 535             |
| Koblenz, St.  | 50          | 11,1                     | -18,0                           | 314                     | 5,3  | 390  | 79               | 0,0                             | 7 640                           | 97              |
| Landau i. d. Pfalz, St.                             | 14          | 7,0                      | -33,3                           | 57                      | 1,0  | 313  | 62               | 24,0                            | 6 438                           | 104             |
| Ludwigshafen a. Rh., St.                            | 57          | 13,2                     | 16,3                            | 380                     | 6,4  | 723  | 200              | 15,6                            | 20 833                          | 104             |
| Mainz, St.  | 69          | 9,2                      | -19,8                           | 168                     | 2,8  | 341  | 147              | 9,7                             | 22 079                          | 150             |
| Neustadt a. d. Weinstr., St.                        | 20          | 8,0                      | 100,0                           | 283                     | 4,8  | 1 525  | 39               | -23,5                           | 3 446                           | 88              |
| Pirmasens, St.                                      | 22          | 12,1                     | -40,5                           | 166                     | 2,8  | 870  | 210              | 32,1                            | 9 164                           | 44              |
| Speyer, St.   | 14          | 7,0                      | 16,7                            | 19                      | 0,3  | 273  | 74               | 10,4                            | 13 022                          | 176             |
| Trier, St.  | 41          | 9,4                      | 20,6                            | 370                     | 6,2  | 967  | 137              | 19,1                            | 13 863                          | 101             |
| Worms, St.  | 50          | 16,2                     | 13,6                            | 156                     | 2,6  | 573  | 74               | 60,9                            | 8 432                           | 114             |
| Zweibrücken, St.                                    | 16          | 13,9                     | 14,3                            | 101                     | 1,7  | 218  | 28               | 180,0                           | 5 497                           | 196             |
| Ahrweiler   | 41          | 8,3                      | -36,9                           | 75                      | 1,3  | 586  | 97               | 34,7                            | 15 739                          | 162             |
| Altenkirchen (Ww.)                                  | 58          | 12,3                     | -13,4                           | 176                     | 3,0  | 321  | 112              | 4,7                             | 11 825                          | 106             |
| Alzey-Worms   | 54          | 10,4                     | 14,9                            | 116                     | 2,0  | 260  | 85               | -11,5                           | 17 830                          | 210             |
| Bad Dürkheim  | 49          | 9,0                      | 28,9                            | 212                     | 3,6  | 303  | 94               | 30,6                            | 13 699                          | 146             |
| Bad Kreuznach                                       | 70          | 11,9                     | 11,1                            | 324                     | 5,4  | 547  | 217              | 33,1                            | 29 305                          | 135             |
| Bernkastel-Wittlich                                 | 41          | 8,1                      | -28,1                           | 149                     | 2,5  | 300  | 85               | 25,0                            | 11 142                          | 131             |
| Birkenfeld  | 29          | 8,8                      | -25,6                           | 211                     | 3,5  | 443  | 44               | -12,0                           | 5 279                           | 120             |
| Bitburg-Prüm  | 32          | 9,3                      | -27,3                           | 134                     | 2,3  | 1 014  | 102              | -12,1                           | 10 574                          | 104             |
| Cochem-Zell   | 13          | 4,5                      | -7,1                            | 10                      | 0,2  | 186  | 47               | 56,7                            | 11 073                          | 236             |
| Daun  | 13          | 5,7                      | -51,9                           | 85                      | 1,4  | 326  | 62               | 14,8                            | 6 703                           | 108             |
| Donnersbergkreis                                    | 34          | 14,1                     | 41,7                            | 114                     | 1,9  | 428  | 80               | 95,1                            | 16 083                          | 201             |
| Germersheim   | 27          | 6,8                      | -15,6                           | 82                      | 1,4  | 554  | 117              | 27,2                            | 14 353                          | 123             |
| Kaiserslautern                                      | 56          | 16,5                     | 75,0                            | 39                      | 0,7  | 297  | 95               | 25,0                            | 12 408                          | 131             |
| Kusel   | 29          | 14,3                     | 20,8                            | 49                      | 0,8  | 410  | 52               | 40,5                            | 7 303                           | 140             |
| Mainz-Bingen  | 80          | 9,9                      | 15,9                            | 361                     | 6,1  | 665  | 225              | 56,3                            | 35 672                          | 159             |
| Mayen-Koblenz                                       | 92          | 12,3                     | 91,7                            | 347                     | 5,8  | 307  | 129              | 18,3                            | 26 498                          | 205             |
| Neuwied   | 70          | 9,8                      | 0,0                             | 220                     | 3,7  | 315  | 206              | 17,0                            | 43 653                          | 212             |
| Rhein-Hunsrück-Kreis                                | 35          | 9,1                      | 34,6                            | 217                     | 3,7  | 529  | 57               | 18,8                            | 6 459                           | 113             |
| Rhein-Lahn-Kreis                                    | 54          | 12,1                     | 17,4                            | 71                      | 1,2  | 881  | 105              | 25,0                            | 12 711                          | 121             |
| Rhein-Pfalz-Kreis                                   | 45          | 9,7                      | 9,8                             | 195                     | 3,3  | 576  | 189              | 42,1                            | 26 291                          | 139             |
| Südliche Weinstraße                                 | 24          | 4,9                      | -17,2                           | 137                     | 2,3  | 667  | 87               | 11,5                            | 12 102                          | 139             |
| Südwestpfalz  | 51          | 15,6                     | 37,8                            | 158                     | 2,7  | 356  | 79               | 8,2                             | 11 917                          | 151             |
| Trier-Saarburg                                      | 23          | 5,3                      | -42,5                           | 65                      | 1,1  | 314  | 120              | 66,7                            | 10 613                          | 88              |
| Westerwaldkreis                                     | 106         | 13,3                     | -9,4                            | 191                     | 3,2  | 449  | 163              | -6,9                            | 65 213                          | 400             |
| Rheinland-Pfalz                                     | 1 557       | 10,4                     | 0,5                             | 5 945                   | 100  | 499  | 3 919            | 21,0                            | 636 953                         | 163             |
| Zum Vergleich 2003                                  | 1 549       | 7,3                      | 3,4                             | 6 727                   | 100  | 621  | 3 240            | 23,4                            | 491 174                         | 152             |
| Kreisfreie Städte                                   | 431         | 11,3                     | -4,9                            | 2 207                   | 37,1                                       | 604  | 1 270            | 18,2                            | 202 506                         | 159             |
| Zum Vergleich 2003                                  | 453         | 11,8                     | 10,8                            | 1 856                   | 27,6                                       | 683  | 1 074            | 33,1                            | 142 660                         | 133             |
| Minimum   | 14          | 7,0                      | -40,5                           | 19                      | 0,3  | 218  | 28               | -23,5                           | 3 446                           | 44              |
| Maximum   | 69          | 17,6                     | 100,0                           | 380                     | 6,4  | 1 525  | 210              | 180,0                           | 84 073                          | 535             |
| Landkreise  | 1 126       | 10,1                     | 2,7                             | 3 738                   | 62,9                                       | 459  | 2 649            | 22,3                            | 434 446                         | 164             |
| Zum Vergleich 2003                                  | 1 096       | 9,8                      | 0,6                             | 4 871                   | 72,4                                       | 596  | 2 166            | 19,1                            | 348 514                         | 161             |
| Minimum   | 13          | 4,5                      | -51,9                           | 10                      | 0,2  | 186  | 44               | -12,1                           | 5 279                           | 88              |
| Maximum   | 106         | 16,5                     | 91,7                            | 361                     | 6,1  | 1 014  | 225              | 95,1                            | 65 213                          | 400             |

## T 21 Anmerkungen zu den Spalten

- 2** Insolvenzen je 1 000 Umsatzsteuerpflichtige des Jahres 2003.
- 7-10** Die Position umfasst die Daten aller übrigen Schuldner (natürliche Personen als Gesellschafter u. Ä., ehemals selbstständig Tätige, die ein Regelinsolvenzverfahren bzw. ein vereinfachtes Verfahren durchlaufen oder deren Vermögensverhältnisse nicht überschaubar sind, sowie Verbraucher- und Nachlassinsolvenzen).

Datenbasis

**1-10** Insolvenzstatistik

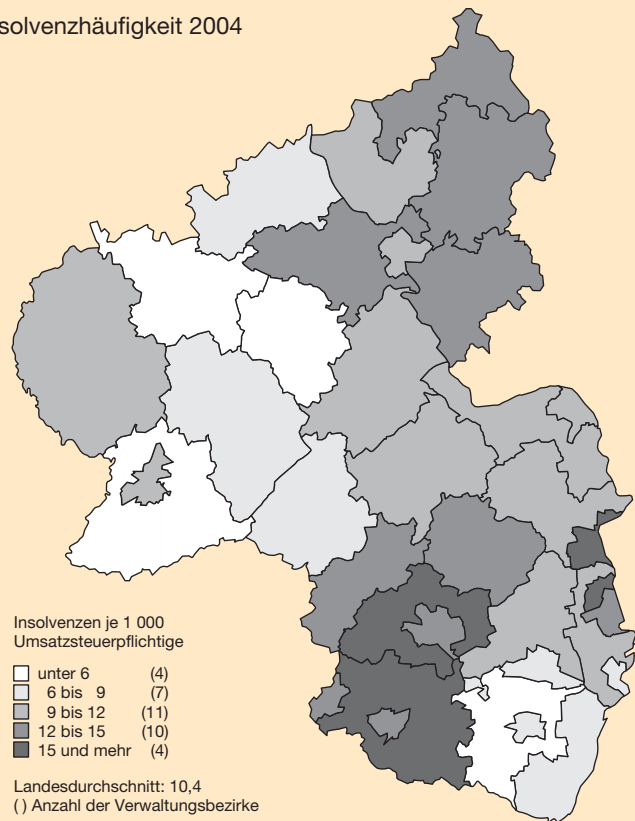
Periodizität

**1-10** monatlich

Aktualisierungsdatum

**1-10** Jahresergebnis April 2006

### Insolvenzhäufigkeit 2004



### Insolvenzen und betroffene Beschäftigte 2004

Anteile an den Unternehmensinsolvenzen bzw. den Beschäftigten im Land in Prozent





T 22 Verarbeitendes Gewerbe sowie Bergbau und Gewinnung von Steinen und Erden (Betriebe, Beschäftigte, Verdienste)

| Kreisfreie Stadt (St.)<br><br>Landkreis<br><br>Land | Betriebe    | Beschäftigte |                                 |             |                                 |                      | Geleistete<br>Arbeits-<br>stunden | Bruttolöhne<br>und -gehälter |                   |                                    |
|---|-------------|--------------|---------------------------------|-------------|---------------------------------|----------------------|-----------------------------------|------------------------------|-------------------|------------------------------------|
|   |             | insgesamt    | Verände-<br>rung zum<br>Vorjahr | je Betrieb  | darunter<br>Arbeiter/<br>-innen | Industrie-<br>dichte |                                   | insgesamt                    | darunter<br>Löhne | insgesamt<br>je Be-<br>schäftigten |
|   |             |              |                                 |             |                                 |                      |                                   |                              |                   |                                    |
|   | 2004        |              |                                 |             |                                 |                      |                                   |                              |                   |                                    |
|   | Anzahl<br>1 | Anzahl<br>2  | %<br>3                          | Anzahl<br>4 | Anzahl<br>5                     | Anzahl<br>6          | 1 000<br>7                        | 1 000 EUR<br>8               | 1 000 EUR<br>9    | EUR<br>10                          |
| Frankenthal (Pfalz), St.                            | 25          | 5 723        | -3,8                            | 229         | 3 118                           | 120,4                | 9 202                             | 258 848                      | 109 435           | 45 229                             |
| Kaiserslautern, St.                                 | 45          | 11 306       | -4,5                            | 251         | 7 894                           | 114,0                | 16 835                            | 416 696                      | 266 228           | 36 856                             |
| Koblenz, St.  | 40          | 6 773        | -1,5                            | 169         | 4 548                           | 63,1                 | 10 140                            | 258 268                      | 147 931           | 38 132                             |
| Landau i. d. Pfalz, St.                             | 22          | 2 064        | 0,3                             | 94          | 1 463                           | 49,5                 | 3 321                             | 68 692                       | 43 343            | 33 281                             |
| Ludwigshafen a. Rh., St.                            | 57          | 43 781       | -4,7                            | 768         | 18 473                          | 268,6                | 66 129                            | 2 274 680                    | 752 604           | 51 956                             |
| Mainz, St.  | 69          | 9 772        | -12,3                           | 142         | 4 311                           | 52,6                 | 14 990                            | 431 696                      | 139 328           | 44 177                             |
| Neustadt a. d. Weinstr., St.                        | 27          | 1 860        | 3,6                             | 69          | 1 243                           | 34,5                 | 2 532                             | 48 882                       | 22 995            | 26 281                             |
| Pirmasens, St.                                      | 44          | 5 082        | -3,4                            | 116         | 3 314                           | 116,1                | 8 068                             | 177 156                      | 94 648            | 34 860                             |
| Speyer, St.   | 34          | 4 433        | 1,5                             | 130         | 2 717                           | 88,2                 | 6 728                             | 166 532                      | 86 808            | 37 566                             |
| Trier, St.  | 63          | 7 397        | 2,8                             | 117         | 4 846                           | 73,9                 | 12 440                            | 277 133                      | 159 216           | 37 466                             |
| Worms, St.  | 48          | 6 123        | -3,1                            | 128         | 4 131                           | 75,6                 | 10 137                            | 234 423                      | 135 887           | 38 286                             |
| Zweibrücken, St.                                    | 20          | 3 806        | -2,9                            | 190         | 2 508                           | 107,2                | 5 252                             | 152 615                      | 85 144            | 40 099                             |
| Ahrweiler   | 56          | 5 819        | 1,6                             | 104         | 4 056                           | 44,5                 | 7 791                             | 163 200                      | 87 310            | 28 046                             |
| Altenkirchen (Ww.)                                  | 129         | 10 614       | -1,3                            | 82          | 7 290                           | 77,4                 | 16 477                            | 346 326                      | 201 983           | 32 629                             |
| Alzey-Worms   | 36          | 2 775        | -2,5                            | 77          | .                               | 21,9                 | 4 286                             | 81 768                       | .                 | 29 466                             |
| Bad Dürkheim  | 58          | 4 704        | -4,8                            | 81          | 3 292                           | 34,9                 | 7 373                             | 151 119                      | 90 946            | 32 126                             |
| Bad Kreuznach                                       | 80          | 10 446       | -1,4                            | 131         | 6 883                           | 65,9                 | 15 040                            | 366 614                      | 204 273           | 35 096                             |
| Bernkastel-Wittlich                                 | 80          | 9 228        | -0,2                            | 115         | 7 383                           | 80,8                 | 14 435                            | 279 454                      | 200 506           | 30 283                             |
| Birkenfeld  | 64          | 5 004        | 0,0                             | 78          | 3 461                           | 56,2                 | 7 931                             | 137 955                      | 84 298            | 27 569                             |
| Bitburg-Prüm  | 52          | 5 871        | -1,3                            | 113         | .                               | 61,3                 | 9 611                             | 202 082                      | 118 425           | 34 420                             |
| Cochem-Zell   | 27          | 2 447        | -6,9                            | 91          | 1 914                           | 37,1                 | 3 522                             | 81 133                       | 54 251            | 33 156                             |
| Daun  | 48          | 4 132        | -2,4                            | 86          | 2 923                           | 64,6                 | 6 498                             | 140 340                      | 85 761            | 33 964                             |
| Donnersbergkreis                                    | 41          | 6 549        | 1,0                             | 160         | 4 616                           | 82,7                 | 9 970                             | 223 476                      | 139 482           | 34 124                             |
| Germersheim   | 63          | 15 375       | 4,3                             | 244         | 11 019                          | 123,1                | 22 034                            | 633 040                      | 393 905           | 41 173                             |
| Kaiserslautern                                      | 36          | 2 799        | -3,5                            | 78          | 2 066                           | 25,5                 | 4 353                             | 82 795                       | 46 039            | 29 580                             |
| Kusel   | 34          | 3 055        | -7,5                            | 90          | 2 145                           | 39,5                 | 4 482                             | 85 944                       | .                 | 28 132                             |
| Mainz-Bingen  | 57          | 10 082       | 1,3                             | 177         | .                               | 50,6                 | 14 931                            | 421 278                      | .                 | 41 785                             |
| Mayen-Koblenz                                       | 135         | 13 726       | -0,7                            | 102         | 9 198                           | 64,3                 | 20 479                            | 450 876                      | 267 414           | 32 848                             |
| Neuwied   | 147         | 15 094       | -4,7                            | 103         | 9 191                           | 81,2                 | 23 956                            | 532 022                      | 276 021           | 35 247                             |
| Rhein-Hunsrück-Kreis                                | 64          | 7 015        | -2,4                            | 110         | 4 920                           | 66,1                 | 11 000                            | 240 226                      | 149 707           | 34 245                             |
| Rhein-Lahn-Kreis                                    | 66          | 6 840        | 1,2                             | 104         | 4 293                           | 53,0                 | 9 940                             | 211 568                      | 109 005           | 30 931                             |
| Rhein-Pfalz-Kreis                                   | 47          | 2 779        | 2,8                             | 59          | 1 721                           | 18,7                 | 4 259                             | 76 362                       | .                 | 27 478                             |
| Südliche Weinstraße                                 | 50          | 4 674        | -7,3                            | 93          | 2 977                           | 42,2                 | 7 234                             | 177 161                      | 99 219            | 37 904                             |
| Südwestpfalz  | 54          | 3 077        | -13,0                           | 57          | 2 242                           | 29,5                 | 4 779                             | 80 394                       | .                 | 26 127                             |
| Trier-Saarburg                                      | 60          | 5 844        | 2,5                             | 97          | .                               | 42,0                 | 8 647                             | 170 510                      | 111 210           | 29 177                             |
| Westerwaldkreis                                     | 201         | 16 341       | -1,8                            | 81          | 11 525                          | 80,2                 | 25 919                            | 505 338                      | 315 089           | 30 925                             |
| Rheinland-Pfalz                                     | 2 179       | 282 410      | -2,3                            | 130         | 176 149                         | 69,6                 | 430 719                           | 10 606 604                   | 5 412 145         | 37 557                             |
| Zum Vergleich 2003                                  | 2 258       | 289 169      | -2,7                            | 128         | 181 327                         | 71,2                 | 436 569                           | 10 665 974                   | 5 460 759         | 36 885                             |
| Kreisfreie Städte                                   | 494         | 108 120      | -4,0                            | 219         | 58 566                          | 107,2                | 165 772                           | 4 765 623                    | 2 043 565         | 44 077                             |
| Zum Vergleich 2003                                  | 507         | 112 634      | -5,0                            | 222         | 61 523                          | 111,6                | 172 267                           | 4 855 681                    | 2 100 089         | 43 110                             |
| Minimum   | 20          | 1 860        | -12,3                           | 69          | 1 243                           | 34,5                 | 2 532                             | 48 882                       | 22 995            | 26 281                             |
| Maximum   | 69          | 43 781       | 3,6                             | 768         | 18 473                          | 268,6                | 66 129                            | 2 274 680                    | 752 604           | 51 956                             |
| Landkreise  | 1 685       | 174 290      | -1,3                            | 103         | 117 583                         | 57,2                 | 264 946                           | 5 840 981                    | 3 368 579         | 33 513                             |
| Zum Vergleich 2003                                  | 1 751       | 176 535      | -3,2                            | 101         | 119 804                         | 57,9                 | 264 303                           | 5 810 292                    | 3 360 669         | 32 913                             |
| Minimum   | 27          | 2 447        | -13,0                           | 57          | .                               | 18,7                 | 3 522                             | 76 362                       | .                 | 26 127                             |
| Maximum   | 201         | 16 341       | 4,3                             | 244         | .                               | 123,1                | 25 919                            | 633 040                      | .                 | 41 785                             |

## T 22 Anmerkungen zu den Spalten

- 1-10 Betriebe mit im Allgemeinen 20 und mehr Beschäftigten.  
6 Beschäftigte je 1 000 Einwohner.  
7 Geleistete Arbeitsstunden aller Lohn- und Gehaltsempfänger.

## Datenbasis

- 1-10 Monatsbericht im verarbeitenden Gewerbe sowie Bergbau und Gewinnung von Steinen und Erden

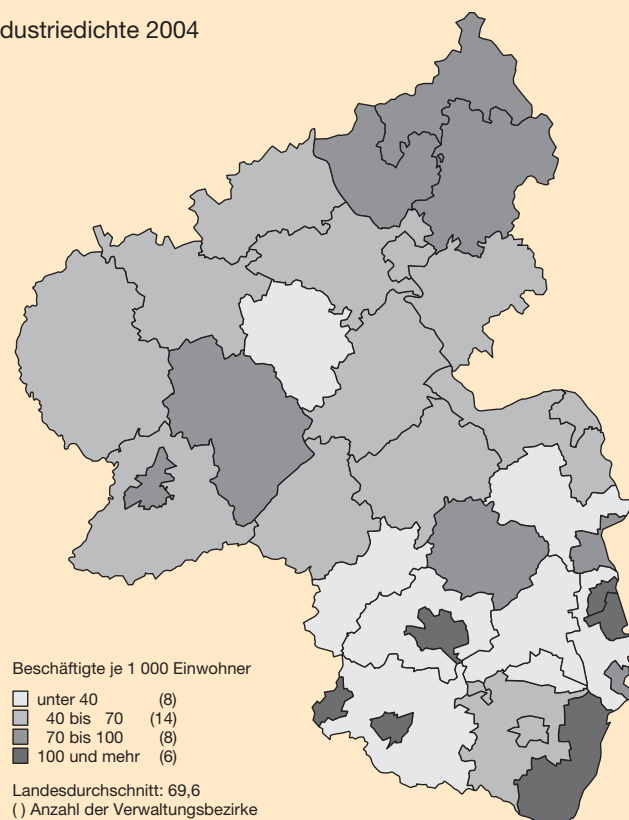
## Periodizität

- 1-10 monatlich

## Aktualisierungsdatum

- 1-10 Jahresergebnis April 2006

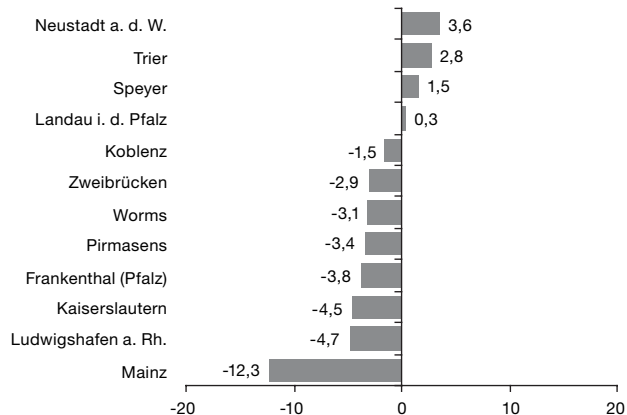
## Industriedichte 2004



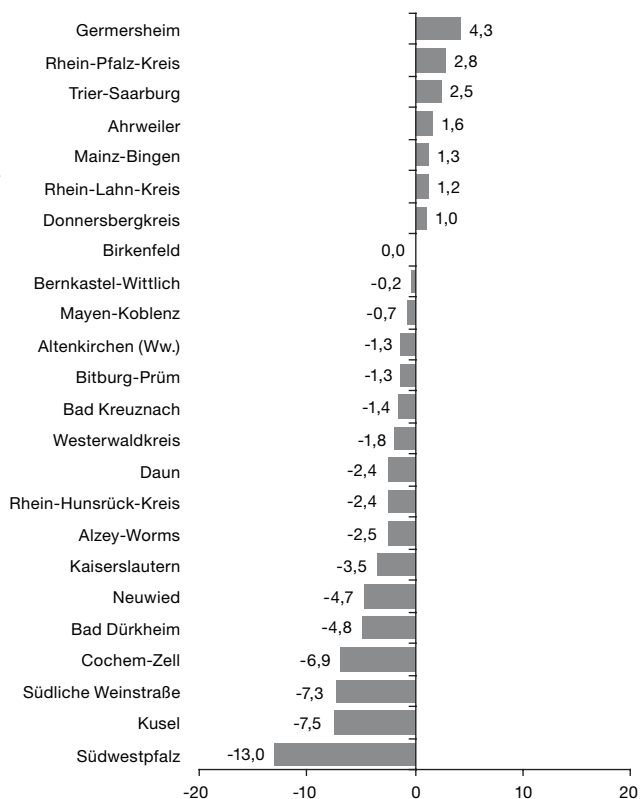
## Beschäftigte im verarbeitenden Gewerbe sowie Bergbau und Gewinnung von Steinen und Erden 2004

## Veränderung gegenüber dem Vorjahr in Prozent

## Kreisfreie Städte



## Landkreise



T 23 Verarbeitendes Gewerbe sowie Bergbau und Gewinnung von Steinen und Erden (Umsatz, Bruttoanlageinvestitionen)

| Kreisfreie Stadt (St.)<br>Landkreis<br>Land | Umsatz         |                      |                         |                  |             | Bruttoanlageinvestitionen |                         |                        |                   |  |
|---|----------------|----------------------|-------------------------|------------------|-------------|---------------------------|-------------------------|------------------------|-------------------|--|
|   | insgesamt      | Anteil am Landeswert | Veränderung zum Vorjahr | je Beschäftigten | Exportquote | insgesamt                 | Veränderung zum Vorjahr | Investitionsintensität | Investitionsquote | Anteil der Umwelt-schutz-investitionen |
|   | 2004           |                      |                         |                  |             | 2003                      |                         |                        |                   |  |
|   | 1 000 EUR<br>1 | %<br>2               | %<br>3                  | EUR<br>4         | %<br>5      | 1 000 EUR<br>6            | %<br>7                  | EUR<br>8               | %<br>9            | %<br>10                                |
| Frankenthal (Pfalz), St.                    | 812 156        | 1,2                  | 5,1                     | 141 911          | 41,2        | 14 254                    | -33,2                   | 2 412                  | 1,8               | 5,5                                    |
| Kaiserslautern, St.                         | 1 714 278      | 2,6                  | -10,6                   | 151 626          | 44,9        | 81 267                    | -20,0                   | 6 898                  | 4,3               | 0,6                                    |
| Koblenz, St.                                | 1 627 736      | 2,5                  | 6,7                     | 240 327          | 50,2        | 46 882                    | -61,1                   | 6 849                  | 3,1               | 1,7                                    |
| Landau i. d. Pfalz, St.                     | 359 946        | 0,5                  | .                       | 174 392          | 24,5        | 7 707                     | -58,7                   | 3 747                  | 2,3               | 4,2                                    |
| Ludwigshafen a. Rh., St.                    | 16 883 755     | 25,5                 | 5,2                     | 385 641          | 64,6        | 541 103                   | -15,0                   | 11 811                 | 3,4               | 15,8                                   |
| Mainz, St.                                  | 2 255 166      | 3,4                  | -0,4                    | 230 778          | 30,2        | 107 715                   | -21,9                   | 9 717                  | 4,8               | 0,4                                    |
| Neustadt a. d. Weinstr., St.                | 243 725        | 0,4                  | .                       | 131 035          | .           | 2 276                     | .                       | 1 268                  | .                 | 1,8                                    |
| Pirmasens, St.                              | 760 524        | 1,2                  | -0,9                    | 149 651          | 49,7        | 37 358                    | 18,8                    | 7 128                  | 4,9               | 29,5                                   |
| Speyer, St.                                 | 970 613        | 1,5                  | 4,6                     | 218 952          | 23,2        | 47 263                    | 4,1                     | 10 678                 | 5,1               | 3,9                                    |
| Trier, St.                                  | 2 189 423      | 3,3                  | .                       | 295 988          | 21,7        | 58 362                    | -31,8                   | 8 243                  | 3,0               | 0,5                                    |
| Worms, St.                                  | 1 336 008      | 2,0                  | 0,3                     | 218 195          | 40,6        | 44 323                    | -33,3                   | 7 105                  | 3,3               | 3,7                                    |
| Zweibrücken, St.                            | 971 849        | 1,5                  | -4,6                    | 255 347          | .           | 10 029                    | -10,8                   | 2 581                  | 1,0               | -                                      |
| Ahrweiler                                   | 927 160        | 1,4                  | 1,8                     | 159 333          | .           | 41 031                    | -22,6                   | 7 197                  | 4,5               | 0,3                                    |
| Altenkirchen (Ww.)                          | 1 591 107      | 2,4                  | 3,8                     | 149 906          | 29,3        | 47 907                    | -24,3                   | 4 502                  | 3,2               | 0,1                                    |
| Alzey-Worms                                 | 710 386        | 1,1                  | .                       | 255 995          | 44,0        | 19 949                    | -26,9                   | 7 155                  | 2,8               | 1,8                                    |
| Bad Dürkheim                                | 812 012        | 1,2                  | 3,3                     | 172 622          | 26,9        | 45 231                    | 15,8                    | 9 299                  | 5,8               | 2,8                                    |
| Bad Kreuznach                               | 1 777 311      | 2,7                  | 5,3                     | 170 143          | 40,6        | 63 262                    | 17,5                    | 5 979                  | 3,8               | 3,2                                    |
| Berncastel-Wittlich                         | 1 584 029      | 2,4                  | 2,1                     | 171 655          | 29,4        | 49 573                    | -38,9                   | 5 373                  | 3,2               | 5,5                                    |
| Birkenfeld                                  | 660 369        | 1,0                  | .                       | 131 968          | .           | 36 749                    | 39,1                    | 7 531                  | 5,9               | 0,9                                    |
| Bitburg-Prüm                                | 1 311 262      | 2,0                  | 0,3                     | 223 346          | 19,6        | 50 198                    | 4,1                     | 8 475                  | 3,8               | 2,1                                    |
| Cochem-Zell                                 | 465 965        | 0,7                  | .                       | 190 423          | .           | 7 734                     | -11,8                   | 3 014                  | 1,8               | 1,8                                    |
| Daun  | 721 411        | 1,1                  | .                       | 174 591          | 17,4        | 33 470                    | -22,2                   | 7 905                  | 4,8               | 2,3                                    |
| Donnersbergkreis                            | 1 302 457      | 2,0                  | 15,5                    | 198 879          | 48,5        | 55 914                    | 6,5                     | 8 719                  | 5,0               | 1,7                                    |
| Germersheim                                 | 6 967 987      | 10,5                 | 22,4                    | 453 202          | 59,1        | 122 924                   | -70,8                   | 8 404                  | .                 | 2,5                                    |
| Kaiserslautern                              | .              | .                    | .                       | .                | .           | 9 771                     | -51,5                   | 3 397                  | 2,9               | -                                      |
| Kusel                                       | 426 510        | 0,6                  | 3,5                     | 139 610          | .           | 14 660                    | 11,0                    | 4 485                  | 3,6               | 0,4                                    |
| Mainz-Bingen                                | 2 480 327      | 3,8                  | .                       | 246 015          | 42,0        | 127 834                   | -3,7                    | 12 884                 | 5,1               | 6,4                                    |
| Mayen-Koblenz                               | 3 143 079      | 4,8                  | 4,6                     | 228 987          | 42,0        | 90 983                    | -2,9                    | 6 624                  | 3,0               | 1,5                                    |
| Neuwied                                     | 2 808 991      | 4,3                  | 5,1                     | 186 100          | 34,6        | 73 093                    | -13,2                   | 4 656                  | 2,7               | 2,4                                    |
| Rhein-Hunsrück-Kreis                        | 1 317 032      | 2,0                  | 3,7                     | 187 745          | 40,7        | 30 082                    | 14,3                    | 4 224                  | 2,4               | 1,5                                    |
| Rhein-Lahn-Kreis                            | 1 185 329      | 1,8                  | 8,0                     | 173 294          | 33,1        | 52 326                    | -0,5                    | 7 866                  | 4,8               | 1,6                                    |
| Rhein-Pfalz-Kreis                           | .              | .                    | .                       | .                | .           | 5 660                     | .                       | 2 131                  | 1,7               | 0,6                                    |
| Südliche Weinstraße                         | 1 038 099      | 1,6                  | .                       | 222 101          | 29,1        | 29 208                    | -35,6                   | 5 859                  | 3,0               | 0,7                                    |
| Südwestpfalz                                | 452 436        | 0,7                  | -0,4                    | 147 038          | 34,4        | 14 020                    | -22,7                   | 4 084                  | 3,2               | 2,5                                    |
| Trier-Saarburg                              | 917 909        | 1,4                  | -3,4                    | 157 069          | 43,0        | 22 402                    | -25,0                   | 3 957                  | 2,4               | 0,2                                    |
| Westerwaldkreis                             | 2 664 658      | 4,0                  | 5,5                     | 163 066          | 36,3        | 83 973                    | 2,4                     | 5 126                  | 3,4               | 1,2                                    |
| Rheinland-Pfalz                             | 66 090 340     | 100                  | 5,3                     | 234 023          | 45,8        | 2 126 493                 | -24,1                   | 7 410                  | 3,4               | 6,1                                    |
| Zum Vergleich Vorjahr                       | 62 759 838     | 100                  | 0,9                     | 217 035          | 44,9        | 2 800 944                 | 11,1                    | 9 483                  | 4,5               | 3,5                                    |
| Kreisfreie Städte                           | 30 125 179     | 45,6                 | 3,6                     | 278 627          | 53,2        | 998 539                   | .                       | 8 903                  | .                 | 10,3                                   |
| Zum Vergleich Vorjahr                       | 29 078 730     | 46,3                 | 0,4                     | 258 170          | 53,3        | .                         | .                       | .                      | .                 | .                                      |
| Minimum                                     | 243 725        | 0,4                  | .                       | 131 035          | .           | 2 276                     | .                       | 1 268                  | .                 | -                                      |
| Maximum                                     | 16 883 755     | 25,5                 | .                       | 385 641          | .           | 541 103                   | .                       | 11 811                 | .                 | 29,5                                   |
| Landkreise                                  | 35 965 162     | 54,4                 | 6,8                     | 206 352          | 39,6        | 1 127 954                 | .                       | 6 451                  | .                 | 2,4                                    |
| Zum Vergleich Vorjahr                       | 33 681 103     | 53,7                 | 1,4                     | 190 790          | 37,7        | .                         | .                       | .                      | .                 | .                                      |
| Minimum                                     | .              | .                    | .                       | .                | .           | 5 660                     | .                       | 2 131                  | .                 | -                                      |
| Maximum                                     | .              | .                    | .                       | .                | .           | 127 834                   | .                       | 12 884                 | .                 | 6,4                                    |

# T 23 Anmerkungen zu den Spalten

- 1-10** Betriebe mit im Allgemeinen 20 und mehr Beschäftigten.
- 5** Anteil des Auslandsumsatzes am Gesamtumsatz.
- 8** Bruttoanlageinvestitionen je Beschäftigten.
- 9** Bruttoanlageinvestitionen im Verhältnis zum Umsatz.
- 10** Erstmals für das Jahr 2003 zusätzlich zu additiven auch integrierte Umweltschutzinvestitionen erfasst.

## Datenbasis

- 1-5** Monatsbericht im verarbeitenden Gewerbe sowie Bergbau und Gewinnung von Steinen und Erden
- 6-9** Investitionen im verarbeitenden Gewerbe sowie Bergbau und Gewinnung von Steinen und Erden
- 10** Erhebung der Investitionen für den Umweltschutz

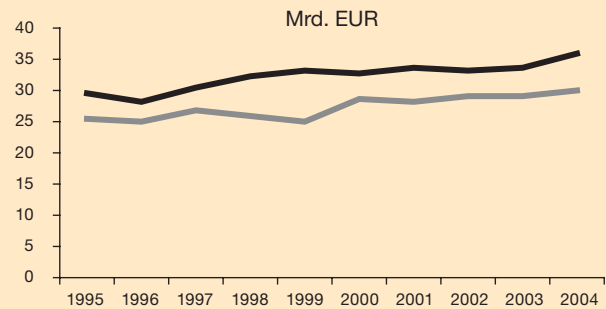
## Periodizität

- 1-5** monatlich
- 6-10** jährlich

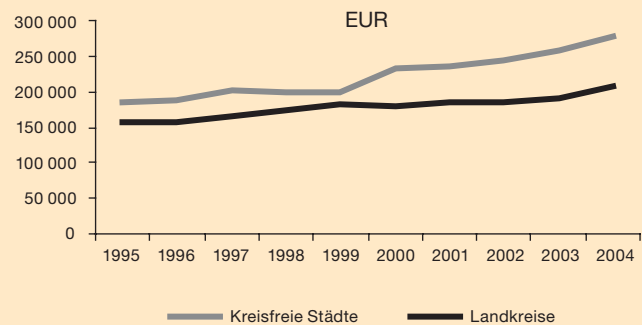
## Aktualisierungsdatum

- 1-5** Jahresergebnis April 2006
- 6-9** Dezember 2005
- 10** Februar 2006

## Umsatz 1995-2004

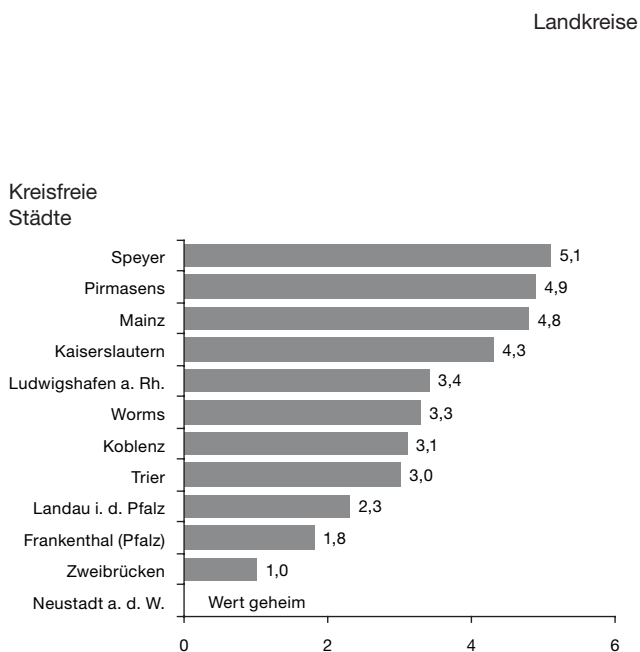


## Umsatz je Beschäftigten 1995-2004



## Investitionsquote 2003

### Bruttoanlageinvestitionen im Verhältnis zum Umsatz in Prozent



**T 24 Baugewerbe (Bauhauptgewerbe)**

| Kreisfreie Stadt (St.)<br><br>Landkreis<br><br>Land | Betriebe    | Beschäftigte |                | Gesamtumsatz |                                 |                       |                | Bruttoanlageinvestitionen |                                  |                             |
|---|-------------|--------------|----------------|--------------|---------------------------------|-----------------------|----------------|---------------------------|----------------------------------|-----------------------------|
|   |             | insgesamt    | je Betrieb     | insgesamt    | Verände-<br>rung zum<br>Vorjahr | je Beschäf-<br>tigten | je Betrieb     | ins-<br>gesamt            | Investi-<br>tionsinten-<br>sität | Investi-<br>tions-<br>quote |
|   |             |              |                |              |                                 |                       |                |                           |                                  |                             |
|   |             |              |                |              |                                 |                       |                |                           |                                  |                             |
| 30. 6. 2004   |             |              | 2003           |              |                                 |                       |                |                           |                                  |                             |
| Anzahl<br>1   | Anzahl<br>2 | Anzahl<br>3  | 1 000 EUR<br>4 | %<br>5       | EUR<br>6                        | EUR<br>7              | 1 000 EUR<br>8 | EUR<br>9                  | %<br>10                          |                             |
| Frankenthal (Pfalz), St.                            | 26          | 193          | 7              | .            | .                               | .                     | .              | .                         | .                                | .                           |
| Kaiserslautern, St.                                 | 43          | 876          | 20             | 157 283      | -15,5                           | 179 547               | 3 657 750      | 1 740                     | 3 655                            | 3,7                         |
| Koblenz, St.  | 66          | 784          | 12             | .            | .                               | .                     | .              | .                         | .                                | .                           |
| Landau i. d. Pfalz, St.                             | 24          | 240          | 10             | 19 800       | -14,8                           | 82 499                | 824 985        | .                         | .                                | .                           |
| Ludwigshafen a. Rh., St.                            | 82          | 1 194        | 15             | 123 234      | 0,3                             | 103 211               | 1 502 859      | 803                       | 1 136                            | 0,9                         |
| Mainz, St.  | 97          | 1 128        | 12             | 165 976      | 2,9                             | 147 142               | 1 711 090      | .                         | .                                | .                           |
| Neustadt a. d. Weinstr., St.                        | 46          | 420          | 9              | 49 376       | .                               | 117 562               | 1 073 393      | .                         | .                                | .                           |
| Pirmasens, St.                                      | 32          | 430          | 13             | 56 874       | -7,2                            | 132 266               | 1 777 328      | 834                       | 3 284                            | 1,9                         |
| Speyer, St.   | 21          | 371          | 18             | 32 103       | -2,7                            | 86 531                | 1 528 715      | .                         | .                                | .                           |
| Trier, St.  | 39          | 610          | 16             | 55 868       | -24,6                           | 91 587                | 1 432 516      | 884                       | 2 284                            | 2,6                         |
| Worms, St.  | 43          | 495          | 12             | .            | .                               | .                     | .              | 796                       | 3 808                            | 4,4                         |
| Zweibrücken, St.                                    | 12          | 261          | 22             | .            | .                               | .                     | .              | 136                       | 713                              | 0,7                         |
| Ahrweiler   | 165         | 1 241        | 8              | 98 908       | -6,5                            | 79 700                | 599 441        | 1 294                     | 3 203                            | 3,4                         |
| Altenkirchen (Ww.)                                  | 150         | 1 450        | 10             | 156 322      | -3,6                            | 107 808               | 1 042 145      | 4 662                     | 5 894                            | 4,8                         |
| Alzey-Worms   | 119         | 1 140        | 10             | .            | .                               | .                     | .              | .                         | .                                | .                           |
| Bad Dürkheim  | 103         | 851          | 8              | 69 220       | -0,0                            | 81 340                | 672 040        | 786                       | 2 888                            | 2,7                         |
| Bad Kreuznach                                       | 138         | 1 225        | 9              | 110 953      | .                               | 90 574                | 804 005        | 1 663                     | 2 532                            | 2,4                         |
| Bernkastel-Wittlich                                 | 144         | 1 541        | 11             | 137 907      | -6,5                            | 89 492                | 957 685        | 3 737                     | 4 540                            | 4,6                         |
| Birkenfeld  | 86          | 988          | 11             | .            | .                               | .                     | .              | 2 311                     | 4 394                            | 3,1                         |
| Bitburg-Prüm  | 112         | 1 365        | 12             | 157 672      | 0,5                             | 115 510               | 1 407 782      | 5 831                     | 7 208                            | 5,1                         |
| Cochem-Zell   | 107         | 1 127        | 11             | 123 835      | 0,5                             | 109 880               | 1 157 334      | .                         | .                                | .                           |
| Daun  | 81          | 860          | 11             | 75 719       | -5,0                            | 88 045                | 934 802        | 1 458                     | 2 725                            | 2,8                         |
| Donnersbergkreis                                    | 65          | 535          | 8              | 57 713       | -5,8                            | 107 874               | 887 885        | .                         | .                                | .                           |
| Germersheim   | 112         | 941          | 8              | 80 578       | -4,2                            | 85 630                | 719 442        | 554                       | 1 690                            | 1,6                         |
| Kaiserslautern                                      | 133         | 1 106        | 8              | 126 642      | 33,8                            | 114 505               | 952 199        | 2 035                     | 4 987                            | 3,6                         |
| Kusel   | 65          | 519          | 8              | 38 767       | -9,1                            | 74 695                | 596 412        | 374                       | 1 640                            | 2,1                         |
| Mainz-Bingen  | 145         | 1 446        | 10             | 165 925      | 7,8                             | 114 747               | 1 144 308      | 2 470                     | 3 503                            | 2,2                         |
| Mayen-Koblenz                                       | 255         | 2 261        | 9              | 243 867      | 2,3                             | 107 858               | 956 342        | 3 225                     | 3 187                            | 2,6                         |
| Neuwied   | 222         | 1 818        | 8              | 175 038      | -3,3                            | 96 281                | 788 462        | 2 630                     | 3 087                            | 2,7                         |
| Rhein-Hunsrück-Kreis                                | 153         | 2 365        | 15             | 258 018      | -7,3                            | 109 098               | 1 686 390      | 6 092                     | 3 768                            | 2,7                         |
| Rhein-Lahn-Kreis                                    | 131         | 1 264        | 10             | 115 880      | 9,9                             | 91 677                | 884 580        | 1 567                     | 2 578                            | 3,2                         |
| Rhein-Pfalz-Kreis                                   | 91          | 1 102        | 12             | 172 622      | -10,6                           | 156 645               | 1 896 949      | 1 183                     | 1 718                            | 0,8                         |
| Südliche Weinstraße                                 | 100         | 752          | 8              | 64 499       | -6,1                            | 85 770                | 644 994        | 550                       | 2 282                            | 1,9                         |
| Südwestpfalz  | 99          | 810          | 8              | 60 612       | 4,7                             | 74 829                | 612 240        | 484                       | 1 752                            | 1,9                         |
| Trier-Saarburg                                      | 146         | 1 538        | 11             | 121 418      | -8,7                            | 78 945                | 831 630        | 2 675                     | 3 465                            | 3,8                         |
| Westerwaldkreis                                     | 258         | 3 114        | 12             | 276 755      | -6,2                            | 88 875                | 1 072 695      | 2 820                     | 2 208                            | 2,3                         |
| Rheinland-Pfalz                                     | 3 711       | 38 361       | 10             | 3 940 099    | -3,4                            | 102 711               | 1 061 735      | 66 522                    | 3 504                            | 2,9                         |
| Zum Vergleich Vorjahr                               | 3 746       | 40 054       | 11             | 4 078 031    | -7,3                            | 101 813               | 1 088 636      | 70 478                    | 3 432                            | 2,9                         |
| Kreisfreie Städte                                   | 531         | 7 002        | 13             | 824 855      | -7,5                            | 117 803               | 1 553 399      | 8 703                     | 2 347                            | 2,0                         |
| Zum Vergleich Vorjahr                               | 550         | 7 571        | 14             | 891 701      | .                               | 117 779               | 1 621 275      | 9 809                     | 2 302                            | 2,0                         |
| Minimum   | 12          | 193          | 7              | .            | .                               | .                     | .              | .                         | .                                | .                           |
| Maximum   | 97          | 1 194        | 22             | .            | .                               | .                     | .              | .                         | .                                | .                           |
| Landkreise  | 3 180       | 31 359       | 10             | 3 115 244    | -2,2                            | 99 341                | 979 636        | 57 819                    | 3 785                            | 3,1                         |
| Zum Vergleich Vorjahr                               | 3 196       | 32 483       | 10             | 3 186 330    | .                               | 98 092                | 996 974        | 60 670                    | 3 727                            | 3,2                         |
| Minimum   | 65          | 519          | 8              | .            | .                               | .                     | .              | .                         | .                                | .                           |
| Maximum   | 258         | 3 114        | 15             | .            | .                               | .                     | .              | .                         | .                                | .                           |

## T 24 Anmerkungen zu den Spalten

- 1-10 Vorbereitende Baustellenarbeiten, Hoch und Tiefbau.
- 1-7 Alle Betriebe.
- 8-10 Unternehmen mit 20 und mehr Beschäftigten.
- 9 Bruttoanlageinvestitionen je Beschäftigten.
- 10 Bruttoanlageinvestitionen im Verhältnis zum Umsatz.

## Datenbasis

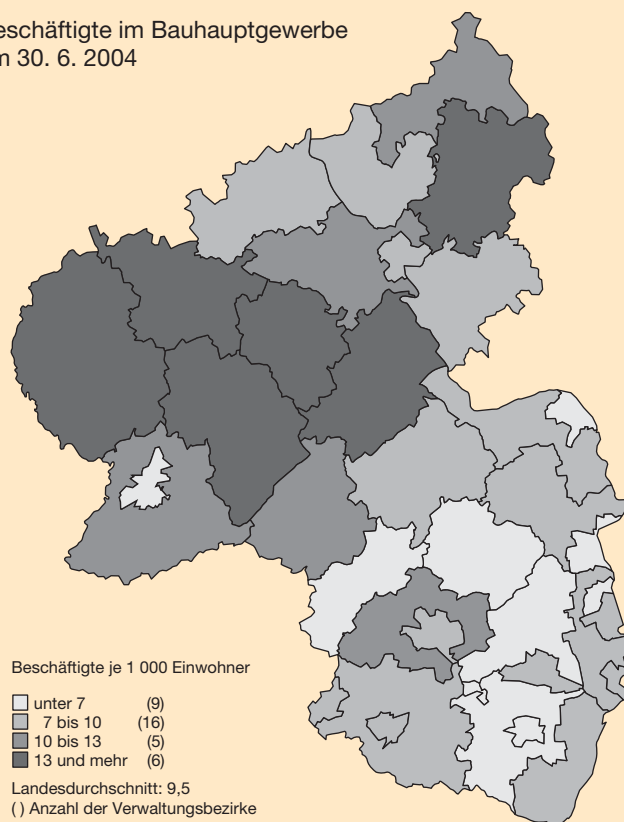
- 1-7 Totalerhebung bei Betrieben im Bauhauptgewerbe
- 8-10 Jahres- und Investitionserhebung bei Unternehmen im Bauhauptgewerbe

## Periodizität

- 1-10 jährlich

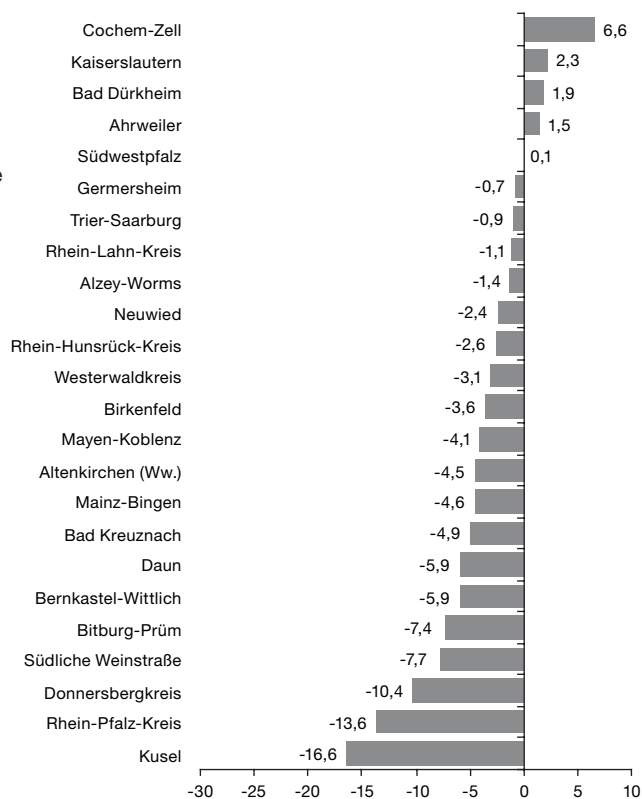
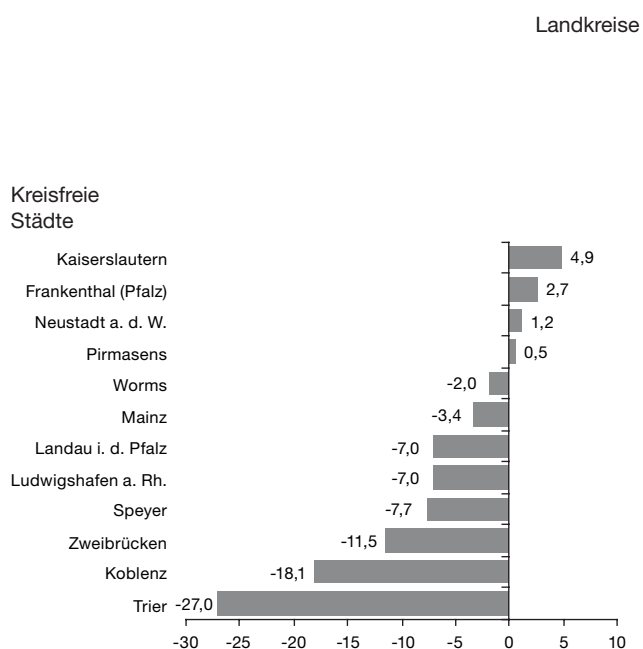
## Aktualisierungsdatum

- 1-10 Dezember 2005

Beschäftigte im Bauhauptgewerbe  
am 30. 6. 2004


## Beschäftigte im Bauhauptgewerbe am 30. 6. 2004

## Veränderung gegenüber dem Vorjahr in Prozent



**T 25 Baugewerbe (Ausbaugewerbe)**

| Kreisfreie Stadt (St.)<br><br>Landkreis<br><br>Land | Betriebe | Beschäftigte |             | Gesamtumsatz |                         |                  |            | Bruttoanlageinvestitionen |                        |                   |
|---|----------|--------------|-------------|--------------|-------------------------|------------------|------------|---------------------------|------------------------|-------------------|
|   |          | insgesamt    | je Betrieb  | insgesamt    | Veränderung zum Vorjahr | je Beschäftigten | je Betrieb | insgesamt                 | Investitionsintensität | Investitionsquote |
|   |          | 30. 6. 2004  |             |              | 2003                    |                  |            |                           |                        |                   |
|   |          | Anzahl<br>1  | Anzahl<br>2 | Anzahl<br>3  | 1 000 EUR<br>4          | %<br>5           | EUR<br>6   | EUR<br>7                  | 1 000 EUR<br>8         | EUR<br>9<br>%     |
| Frankenthal (Pfalz), St.                            | 8        | 129          | 16          | 10 515       | -21,8                   | 81 511           | 1 314 372  | .                         | .                      | .                 |
| Kaiserslautern, St.                                 | 19       | 662          | 35          | 53 989       | -5,5                    | 81 555           | 2 841 537  | .                         | .                      | .                 |
| Koblenz, St.  | 41       | 817          | 20          | 60 384       | -5,0                    | 73 910           | 1 472 790  | 361                       | 784                    | 1,0               |
| Landau i. d. Pfalz, St.                             | 10       | 191          | 19          | 17 461       | 3,9                     | 91 418           | 1 746 075  | .                         | .                      | .                 |
| Ludwigshafen a. Rh., St.                            | 49       | 1 414        | 29          | 151 482      | 16,7                    | 107 130          | 3 091 461  | 1 634                     | 802                    | 0,7               |
| Mainz, St.  | 54       | 1 339        | 25          | 107 417      | -11,3                   | 80 221           | 1 989 195  | 920                       | 761                    | 0,8               |
| Neustadt a. d. Weinstr., St.                        | 20       | 494          | 25          | 38 118       | 10,5                    | 77 161           | 1 905 876  | 240                       | 879                    | 1,6               |
| Pirmasens, St.                                      | 7        | 163          | 23          | 12 597       | -14,5                   | 77 285           | 1 799 630  | .                         | .                      | .                 |
| Speyer, St.   | 6        | 238          | 40          | 25 519       | -13,5                   | 107 224          | 4 253 227  | 201                       | 1 646                  | 1,7               |
| Trier, St.  | 34       | 847          | 25          | 74 274       | -7,2                    | 87 691           | 2 184 537  | 691                       | 1 079                  | 1,1               |
| Worms, St.  | 18       | 512          | 28          | 42 076       | 3,9                     | 82 180           | 2 337 565  | 190                       | 543                    | 0,7               |
| Zweibrücken, St.                                    | 4        | 63           | 16          | 5 227        | -17,5                   | 82 970           | 1 306 781  | .                         | .                      | .                 |
| Ahrweiler   | 18       | 260          | 14          | 18 296       | -5,6                    | 70 370           | 1 016 458  | .                         | .                      | .                 |
| Altenkirchen (Ww.)                                  | 22       | 359          | 16          | 33 585       | -43,3                   | 93 552           | 1 526 593  | 586                       | 1 294                  | 1,2               |
| Alzey-Worms   | 31       | 603          | 19          | 47 582       | 1,4                     | 78 909           | 1 534 898  | 207                       | 559                    | 0,8               |
| Bad Dürkheim  | 26       | 451          | 17          | 32 299       | 5,3                     | 71 617           | 1 242 273  | 249                       | 1 237                  | 1,8               |
| Bad Kreuznach                                       | 27       | 620          | 23          | 49 036       | -4,1                    | 79 090           | 1 816 140  | .                         | .                      | .                 |
| Bernkastel-Wittlich                                 | 37       | 588          | 16          | 54 166       | 16,4                    | 92 119           | 1 463 945  | .                         | .                      | .                 |
| Birkenfeld  | 25       | 574          | 23          | 50 992       | -9,9                    | 88 836           | 2 039 682  | 306                       | 723                    | 0,6               |
| Bitburg-Prüm  | 24       | 502          | 21          | 38 857       | -3,1                    | 77 405           | 1 619 058  | 363                       | 1 314                  | 1,8               |
| Cochem-Zell   | 12       | 234          | 20          | 18 585       | -8,4                    | 79 422           | 1 548 726  | 142                       | 1 305                  | 1,4               |
| Daun  | 9        | 195          | 22          | 15 028       | 5,6                     | 77 064           | 1 669 726  | .                         | .                      | .                 |
| Donnersbergkreis                                    | 12       | 264          | 22          | 19 601       | -8,3                    | 74 246           | 1 633 421  | 269                       | 1 370                  | 2,2               |
| Germersheim   | 19       | 373          | 20          | 30 677       | -14,0                   | 82 244           | 1 614 579  | 553                       | 3 144                  | 3,3               |
| Kaiserslautern                                      | 31       | 613          | 20          | 41 083       | 23,6                    | 67 020           | 1 325 273  | 147                       | 500                    | 0,8               |
| Kusel   | 7        | 132          | 19          | 11 689       | 19,1                    | 88 557           | 1 669 927  | .                         | .                      | .                 |
| Mainz-Bingen  | 37       | 723          | 20          | 59 910       | -10,5                   | 82 863           | 1 619 181  | 156                       | 466                    | 0,5               |
| Mayen-Koblenz                                       | 43       | 859          | 20          | 65 440       | -2,8                    | 76 181           | 1 521 853  | 219                       | 603                    | 0,8               |
| Neuwied   | 42       | 865          | 21          | 69 579       | -2,0                    | 80 438           | 1 656 638  | 403                       | 648                    | 0,9               |
| Rhein-Hunsrück-Kreis                                | 25       | 487          | 19          | 45 623       | -7,1                    | 93 682           | 1 824 933  | 619                       | 1 743                  | 2,0               |
| Rhein-Lahn-Kreis                                    | 20       | 297          | 15          | 21 898       | 2,2                     | 73 732           | 1 094 915  | 231                       | 1 992                  | 2,3               |
| Rhein-Pfalz-Kreis                                   | 27       | 631          | 23          | 71 602       | -4,2                    | 113 474          | 2 651 930  | 298                       | 1 048                  | 1,3               |
| Südliche Weinstraße                                 | 14       | 269          | 19          | 21 120       | 5,9                     | 78 515           | 1 508 601  | 78                        | 405                    | 0,6               |
| Südwestpfalz  | 15       | 299          | 20          | 21 928       | -7,8                    | 73 338           | 1 461 863  | 300                       | 1 841                  | 2,5               |
| Trier-Saarburg                                      | 38       | 653          | 17          | 56 383       | 22,7                    | 86 344           | 1 483 759  | 132                       | 474                    | 0,5               |
| Westerwaldkreis                                     | 44       | 1 126        | 26          | 110 148      | -17,1                   | 97 823           | 2 503 375  | 831                       | 1 264                  | 1,4               |
| Rheinland-Pfalz                                     | 875      | 18 846       | 22          | 1 604 168    | -3,7                    | 85 120           | 1 833 334  | 13 939                    | 1 131                  | 1,3               |
| Zum Vergleich Vorjahr                               | 866      | 19 017       | 22          | 1 665 463    | -5,9                    | 87 578           | 1 923 168  | 18 408                    | 1 294                  | 1,4               |
| Kreisfreie Städte                                   | 270      | 6 869        | 25          | 599 059      | -1,4                    | 87 212           | 2 218 738  | 4 964                     | 880                    | 0,9               |
| Zum Vergleich Vorjahr                               | 274      | 6 975        | 25          | 607 320      | -3,4                    | 87 071           | 2 216 496  | 7 490                     | 1 151                  | 1,2               |
| Minimum   | 4        | 63           | 16          | 5 227        | -21,8                   | 73 910           | 1 306 781  | .                         | .                      | .                 |
| Maximum   | 54       | 1 414        | 40          | 151 482      | 16,7                    | 107 224          | 4 253 227  | .                         | .                      | .                 |
| Landkreise  | 605      | 11 977       | 20          | 1 005 108    | -5,0                    | 83 920           | 1 661 336  | 8 975                     | 1 343                  | 1,6               |
| Zum Vergleich Vorjahr                               | 592      | 12 042       | 20          | 1 058 143    | -7,3                    | 87 871           | 1 787 404  | 10 919                    | 1 415                  | 1,7               |
| Minimum   | 7        | 132          | 14          | 11 689       | -43,3                   | 67 020           | 1 016 458  | .                         | .                      | .                 |
| Maximum   | 44       | 1 126        | 26          | 110 148      | 23,6                    | 113 474          | 2 651 930  | .                         | .                      | .                 |

## T 25 Anmerkungen zu den Spalten

- 1-10 Bauintallation und sonstiges Ausbaugewerbe.
- 1-7 Betriebe von Unternehmen mit 10 und mehr Beschäftigten.
- 8-10 Unternehmen mit 20 und mehr Beschäftigten.
- 9 Bruttoanlageinvestitionen je Beschäftigten.
- 10 Bruttoanlageinvestitionen im Verhältnis zum Umsatz.

## Datenbasis

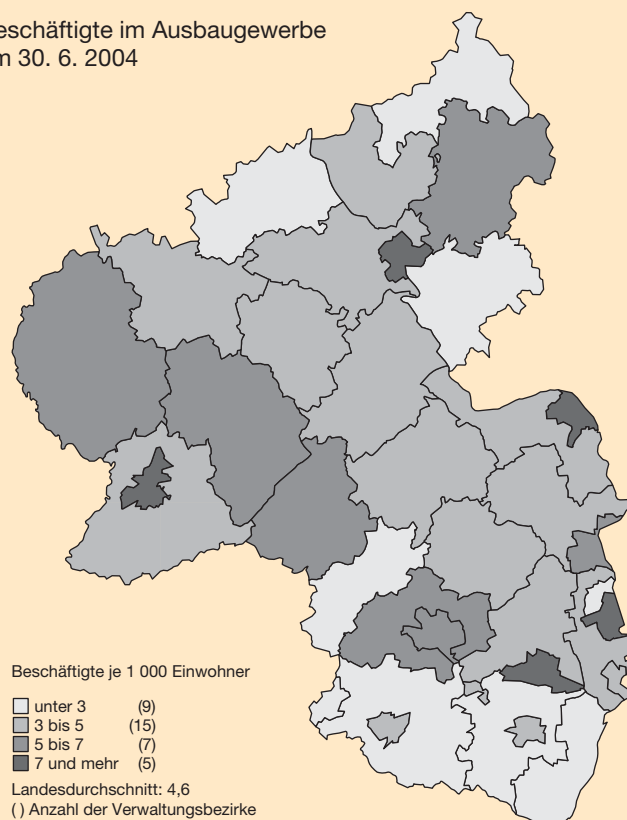
- 1-7 Jährliche Erhebung bei Betrieben im Ausbaugewerbe
- 8-10 Jahres- und Investitionserhebung bei Unternehmen im Ausbaugewerbe

## Periodizität

- 1-10 jährlich

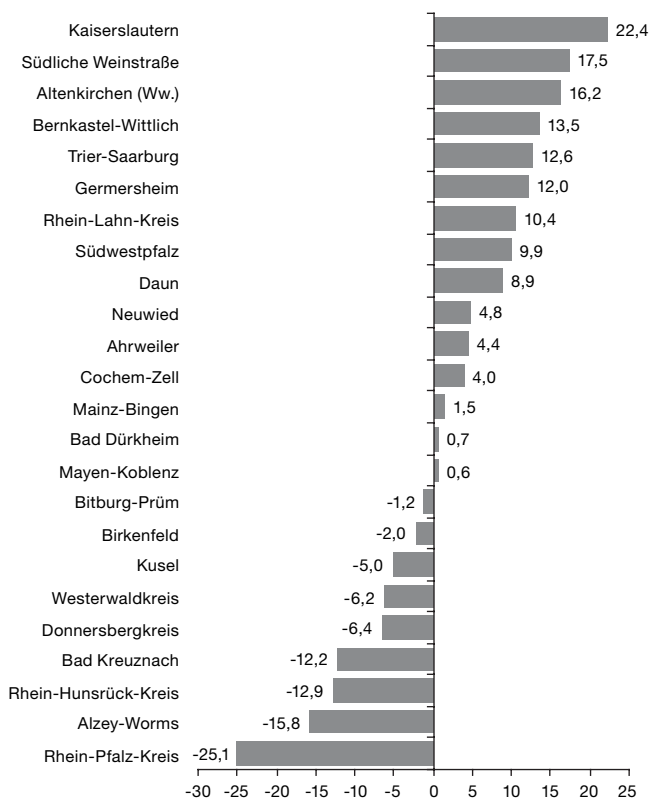
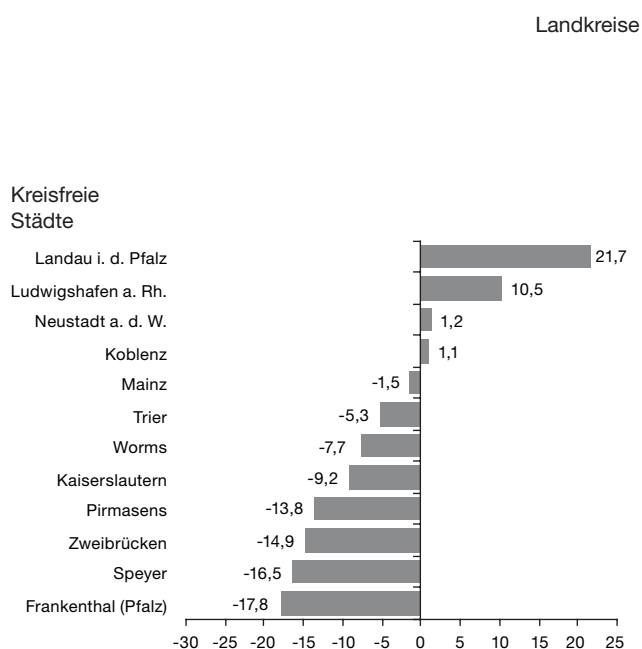
## Aktualisierungsdatum

- 1-10 Dezember 2005

Beschäftigte im Ausbaugewerbe  
am 30. 6. 2004


## Beschäftigte im Ausbaugewerbe am 30. 6. 2004

## Veränderung gegenüber dem Vorjahr in Prozent





T 26 Gebäude- und Wohnungsbestand

| Kreisfreie Stadt (St.)<br><br>Landkreis<br><br>Land | Wohngebäude    |                             |                         |                                      | Wohnungen      |               |                                |                                      |             | Wohn-<br>ungen<br>je 1 000<br>Ein-<br>wohner | Wohn-<br>fläche je<br>Ein-<br>wohner |
|---|----------------|-----------------------------|-------------------------|--------------------------------------|----------------|---------------|--------------------------------|--------------------------------------|-------------|--|--------------------------------------|
|   | ins-<br>gesamt | davon                       |                         |                                      | ins-<br>gesamt | davon in      |                                |                                      |             |  |                                      |
|   |                | Ein-<br>familien-<br>häuser | mit<br>2 Woh-<br>nungen | mit 3 oder<br>mehr<br>Woh-<br>nungen |                | Wohngebäuden  |                                |                                      |             |  |                                      |
|   |                |                             |                         |                                      |                | zusam-<br>men | mit 1 oder<br>2 Woh-<br>nungen | mit 3 oder<br>mehr<br>Woh-<br>nungen |             |  |                                      |
|   |                |                             |                         |                                      |                |               |                                |                                      |             |  |                                      |
| 2004  |                |                             |                         |                                      |                |               |                                |                                      |             |  |                                      |
|   | Anzahl<br>1    | Anzahl<br>2                 | Anzahl<br>3             | Anzahl<br>4                          | Anzahl<br>5    | Anzahl<br>6   | Anzahl<br>7                    | Anzahl<br>8                          | Anzahl<br>9 | Anzahl<br>10                                 | m²<br>11                             |
| Frankenthal (Pfalz), St.                            | 8 346          | 5 122                       | 1 469                   | 1 755                                | 23 163         | 427           | 22 736                         | 8 060                                | 14 676      | 487  | 41,5                                 |
| Kaiserslautern, St.                                 | 19 098         | 9 447                       | 4 287                   | 5 364                                | 54 000         | 725           | 53 275                         | 18 021                               | 35 254      | 544  | 43,4                                 |
| Koblenz, St.  | 19 577         | 8 759                       | 4 179                   | 6 639                                | 56 762         | 1 085         | 55 677                         | 17 117                               | 38 560      | 529  | 44,3                                 |
| Landau i. d. Pfalz, St.                             | 9 533          | 6 214                       | 1 616                   | 1 703                                | 20 315         | 482           | 19 833                         | 9 446                                | 10 387      | 487  | 45,3                                 |
| Ludwigshafen a. Rh., St.                            | 26 332         | 14 385                      | 4 691                   | 7 256                                | 81 175         | 1 353         | 79 822                         | 23 767                               | 56 055      | 498  | 39,1                                 |
| Mainz, St.  | 28 889         | 15 228                      | 5 431                   | 8 230                                | 99 700         | 1 793         | 97 907                         | 26 090                               | 71 817      | 537  | 41,0                                 |
| Neustadt a. d. Weinstr., St.                        | 12 903         | 7 876                       | 2 778                   | 2 249                                | 26 928         | 645           | 26 283                         | 13 432                               | 12 851      | 500  | 46,5                                 |
| Pirmasens, St.                                      | 10 199         | 4 796                       | 2 591                   | 2 812                                | 24 788         | 477           | 24 311                         | 9 978                                | 14 333      | 566  | 47,1                                 |
| Speyer, St.   | 9 417          | 5 407                       | 1 749                   | 2 261                                | 24 195         | 589           | 23 606                         | 8 905                                | 14 701      | 481  | 41,5                                 |
| Trier, St.  | 19 094         | 9 254                       | 4 113                   | 5 727                                | 51 739         | 966           | 50 773                         | 17 480                               | 33 293      | 517  | 41,7                                 |
| Worms, St.  | 17 358         | 10 761                      | 3 323                   | 3 274                                | 38 878         | 476           | 38 402                         | 17 407                               | 20 995      | 480  | 40,7                                 |
| Zweibrücken, St.                                    | 9 052          | 5 116                       | 2 519                   | 1 417                                | 17 708         | 243           | 17 465                         | 10 154                               | 7 311       | 499  | 46,6                                 |
| Ahrweiler   | 37 218         | 26 653                      | 6 822                   | 3 743                                | 60 018         | 1 174         | 58 844                         | 40 297                               | 18 547      | 459  | 45,4                                 |
| Altenkirchen (Vwv.)                                 | 40 924         | 28 823                      | 9 710                   | 2 391                                | 59 415         | 1 250         | 58 165                         | 48 243                               | 9 922       | 433  | 44,4                                 |
| Alzey-Worms   | 37 177         | 28 987                      | 6 242                   | 1 948                                | 52 904         | 975           | 51 929                         | 41 471                               | 10 458      | 417  | 44,7                                 |
| Bad Dürkheim  | 40 155         | 29 223                      | 7 820                   | 3 112                                | 62 707         | 1 140         | 61 567                         | 44 863                               | 16 704      | 465  | 47,6                                 |
| Bad Kreuznach                                       | 43 847         | 31 653                      | 8 202                   | 3 992                                | 72 018         | 1 390         | 70 628                         | 48 057                               | 22 571      | 454  | 44,9                                 |
| Bernkastel-Wittlich                                 | 36 896         | 28 052                      | 6 769                   | 2 075                                | 51 893         | 1 353         | 50 540                         | 41 590                               | 8 950       | 454  | 47,9                                 |
| Birkenfeld  | 27 276         | 19 028                      | 5 939                   | 2 309                                | 42 308         | 819           | 41 489                         | 30 906                               | 10 583      | 475  | 47,5                                 |
| Bitburg-Prüm  | 32 539         | 25 618                      | 5 356                   | 1 565                                | 43 770         | 1 037         | 42 733                         | 36 330                               | 6 403       | 457  | 49,4                                 |
| Cochem-Zell   | 22 366         | 17 101                      | 3 980                   | 1 285                                | 30 972         | 927           | 30 045                         | 25 061                               | 4 984       | 470  | 50,5                                 |
| Daun  | 22 505         | 17 740                      | 3 730                   | 1 035                                | 30 687         | 702           | 29 985                         | 25 200                               | 4 785       | 479  | 50,3                                 |
| Donnersbergkreis                                    | 23 781         | 17 927                      | 4 375                   | 1 479                                | 34 870         | 632           | 34 238                         | 26 677                               | 7 561       | 440  | 46,4                                 |
| Germersheim   | 32 117         | 22 994                      | 6 463                   | 2 660                                | 53 685         | 976           | 52 709                         | 35 920                               | 16 789      | 430  | 44,7                                 |
| Kaiserslautern                                      | 35 423         | 22 961                      | 9 729                   | 2 733                                | 54 582         | 695           | 53 887                         | 42 419                               | 11 468      | 497  | 53,3                                 |
| Kusel   | 25 718         | 18 416                      | 6 200                   | 1 102                                | 36 302         | 658           | 35 644                         | 30 816                               | 4 828       | 469  | 50,0                                 |
| Mainz-Bingen  | 52 222         | 35 950                      | 10 871                  | 5 401                                | 87 576         | 1 723         | 85 853                         | 57 692                               | 28 161      | 440  | 44,2                                 |
| Mayen-Koblenz                                       | 58 529         | 39 136                      | 12 842                  | 6 551                                | 95 800         | 1 796         | 94 004                         | 64 820                               | 29 184      | 449  | 44,3                                 |
| Neuwied   | 50 446         | 34 929                      | 10 627                  | 4 890                                | 80 900         | 1 595         | 79 305                         | 56 183                               | 23 122      | 435  | 43,2                                 |
| Rhein-Hunsrück-Kreis                                | 31 074         | 22 173                      | 6 400                   | 2 501                                | 46 956         | 923           | 46 033                         | 34 973                               | 11 060      | 443  | 47,3                                 |
| Rhein-Lahn-Kreis                                    | 35 614         | 23 454                      | 8 163                   | 3 997                                | 59 176         | 1 171         | 58 005                         | 39 780                               | 18 225      | 458  | 46,1                                 |
| Rhein-Pfalz-Kreis                                   | 42 521         | 30 127                      | 8 960                   | 3 434                                | 68 347         | 1 170         | 67 177                         | 48 047                               | 19 130      | 460  | 47,1                                 |
| Südliche Weinstraße                                 | 33 216         | 25 315                      | 5 931                   | 1 970                                | 48 647         | 961           | 47 686                         | 37 177                               | 10 509      | 440  | 46,6                                 |
| Südwestpfalz  | 33 417         | 23 313                      | 8 488                   | 1 616                                | 47 276         | 643           | 46 633                         | 40 289                               | 6 344       | 453  | 48,6                                 |
| Trier-Saarburg                                      | 41 275         | 30 585                      | 8 449                   | 2 241                                | 58 199         | 1 217         | 56 982                         | 47 483                               | 9 499       | 418  | 45,1                                 |
| Westerwaldkreis                                     | 60 686         | 44 728                      | 12 555                  | 3 403                                | 87 011         | 1 522         | 85 489                         | 69 838                               | 15 651      | 427  | 46,4                                 |
| Rheinland-Pfalz                                     | 1 086 740      | 747 251                     | 223 369                 | 116 120                              | 1 885 370      | 35 710        | 1 849 660                      | 1 193 989                            | 655 671     | 465  | 45,4                                 |
| Zum Vergleich 2003                                  | 1 075 947      | 739 234                     | 221 276                 | 115 437                              | 1 868 919      | 35 234        | 1 833 685                      | 1 181 786                            | 651 899     | 460  | 44,8                                 |
| Kreisfreie Städte                                   | 189 798        | 102 365                     | 38 746                  | 48 687                               | 519 351        | 9 261         | 510 090                        | 179 857                              | 330 233     | 515  | 42,3                                 |
| Zum Vergleich 2003                                  | 188 473        | 101 395                     | 38 546                  | 48 532                               | 516 465        | 9 104         | 507 361                        | 178 487                              | 328 874     | 512  | 42,0                                 |
| Minimum   | 8 346          | 4 796                       | 1 469                   | 1 417                                | 17 708         | 243           | 17 465                         | 8 060                                | 7 311       | 480  | 39,1                                 |
| Maximum   | 28 889         | 15 228                      | 5 431                   | 8 230                                | 99 700         | 1 793         | 97 907                         | 26 090                               | 71 817      | 566  | 47,1                                 |
| Landkreise  | 896 942        | 644 886                     | 184 623                 | 67 433                               | 1 366 019      | 26 449        | 1 339 570                      | 1 014 132                            | 325 438     | 448  | 46,4                                 |
| Zum Vergleich 2003                                  | 887 474        | 637 839                     | 182 730                 | 66 905                               | 1 352 454      | 26 130        | 1 326 324                      | 1 003 299                            | 323 025     | 443  | 45,8                                 |
| Minimum   | 22 366         | 17 101                      | 3 730                   | 1 035                                | 30 687         | 632           | 29 985                         | 25 061                               | 4 785       | 417  | 43,2                                 |
| Maximum   | 60 686         | 44 728                      | 12 842                  | 6 551                                | 95 800         | 1 796         | 94 004                         | 69 838                               | 29 184      | 497  | 53,3                                 |

## T 26 Anmerkungen zu den Spalten

- 2 Wohngebäude mit einer Wohnung.
- 6 Gebäude, die ausschließlich oder überwiegend Nichtwohnzwecken dienen. Letzteres trifft zu, wenn weniger als die Hälfte der anrechenbaren Gesamtfläche des Gebäudes auf die Wohnfläche entfällt.

Datenbasis

1-11 Fortschreibung des Gebäude- und Wohnungsbestandes

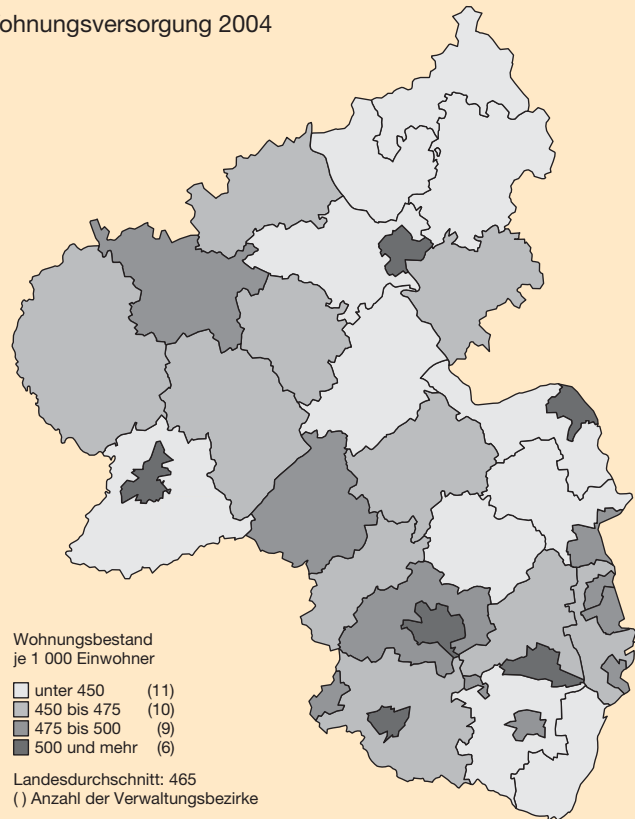
Periodizität

1-11 jährlich

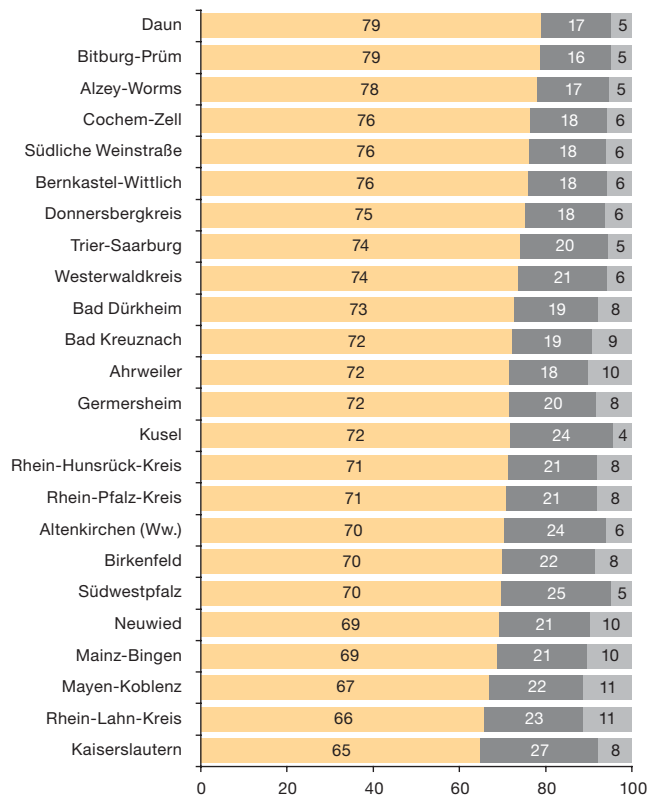
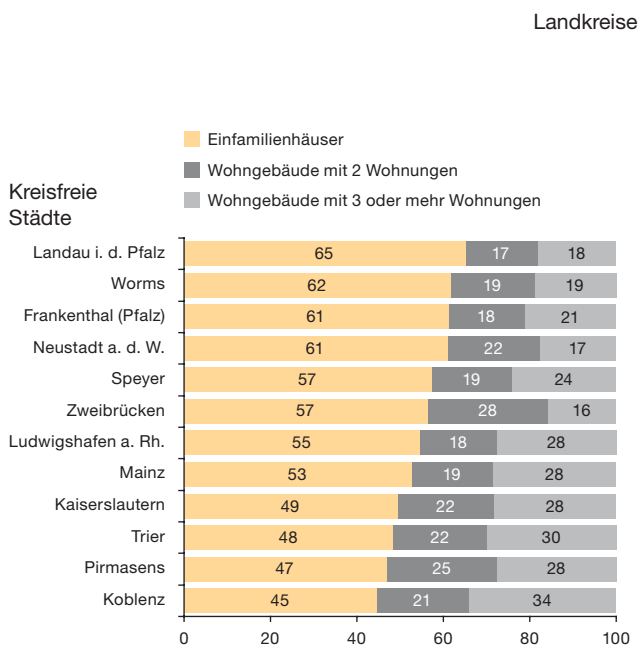
Aktualisierungsdatum

1-11 Mai 2006

## Wohnungsversorgung 2004


Wohngebäude 2004  
nach der Zahl der Wohnungen

Anteile in Prozent



## T 27 Baugenehmigungen, Baulandpreise

| Kreisfreie Stadt (St.)<br><br>Landkreis<br><br>Land | Wohnbau        |                               |                        |                                   |                |   |                |                                 |  | Nichtwohnbau |                                   |
|---|----------------|-------------------------------|------------------------|-----------------------------------|----------------|---|----------------|---------------------------------|--|--------------|-----------------------------------|
|   | Gebäude        |                               |                        | veran-<br>schlagte Bau-<br>kosten | Wohnungen      |   |                |                                 | durch-<br>schnitt-<br>liche Kaufwerte<br>je m <sup>2</sup><br>baureifes Land | Gebäude      | veran-<br>schlagte Bau-<br>kosten |
|   | insge-<br>samt | darunter<br>Einfamilienhäuser |                        |                                   | insge-<br>samt | darunter in Gebäuden<br>mit ... Wohnungen |                | Verände-<br>rung zum<br>Vorjahr |  |              |                                   |
|   |                | Gebäude                       | Anteil an<br>insgesamt |                                   |                | 1 oder 2                                  | 3 oder<br>mehr |                                 |  |              |                                   |
|   |                |                               |                        |                                   |                |   |                |                                 |  |              |                                   |
| 2004  |                |                               |                        |                                   |                |   |                |                                 |  |              |                                   |
|   | Anzahl<br>1    | Anzahl<br>2                   | %<br>3                 | 1 000 EUR<br>4                    | Anzahl<br>5    | Anzahl<br>6                               | Anzahl<br>7    | %<br>8                          | EUR<br>9   | Anzahl<br>10 | 1 000 EUR<br>11                   |
| Frankenthal (Pfalz), St.                            | 45             | 42                            | 93,3                   | 7 326                             | 48             | 48  | -              | -56,8                           | 161,44   | 17           | 6 815                             |
| Kaiserslautern, St.                                 | 236            | 202                           | 85,6                   | 38 283                            | 326            | 246                                       | 80             | 76,2                            | 148,47   | 18           | 17 779                            |
| Koblenz, St.  | 173            | 132                           | 76,3                   | 53 175                            | 496            | 164                                       | 332            | 174,0                           | 191,43   | 21           | 14 521                            |
| Landau i. d. Pfalz, St.                             | 52             | 44                            | 84,6                   | 13 374                            | 89             | 50  | 39             | 50,8                            | 180,24   | 8            | 10 373                            |
| Ludwigshafen a. Rh., St.                            | 150            | 123                           | 82,0                   | 28 872                            | 199            | 157                                       | 42             | -40,1                           | 278,92   | 17           | 14 717                            |
| Mainz, St.  | 186            | 145                           | 78,0                   | 73 688                            | 790            | 177                                       | 613            | 155,7                           | 340,18   | 25           | 123 594                           |
| Neustadt a. d. Weinstr., St.                        | 57             | 43                            | 75,4                   | 16 654                            | 90             | 61  | 29             | -17,4                           | 239,68   | 21           | 4 483                             |
| Pirmasens, St.                                      | 43             | 40                            | 93,0                   | 7 962                             | 46             | 46  | -              | -6,1                            | 51,47  | 12           | 7 936                             |
| Speyer, St.   | 131            | 128                           | 97,7                   | 18 535                            | 149            | 128                                       | 21             | -28,7                           | 294,65   | 18           | 13 902                            |
| Trier, St.  | 97             | 62                            | 63,9                   | 43 697                            | 305            | 88  | 217            | 35,6                            | 229,84   | 14           | 14 192                            |
| Worms, St.  | 86             | 71                            | 82,6                   | 23 637                            | 126            | 89  | 37             | -28,4                           | 161,16   | 17           | 24 245                            |
| Zweibrücken, St.                                    | 26             | 23                            | 88,5                   | 5 265                             | 29             | 29  | -              | -50,8                           | 89,04  | 6            | 8 864                             |
| Ahrweiler   | 291            | 228                           | 78,4                   | 62 213                            | 405            | 316                                       | 89             | -32,5                           | 76,71  | 37           | 9 043                             |
| Altenkirchen (Ww.)                                  | 360            | 303                           | 84,2                   | 70 983                            | 441            | 399                                       | 42             | -24,6                           | 43,40  | 70           | 20 656                            |
| Alzey-Worms   | 327            | 267                           | 81,7                   | 67 528                            | 441            | 347                                       | 94             | -16,0                           | 134,86   | 52           | 15 939                            |
| Bad Dürkheim  | 308            | 255                           | 82,8                   | 71 186                            | 424            | 323                                       | 101            | -5,6                            | 194,28   | 46           | 25 729                            |
| Bad Kreuznach                                       | 362            | 281                           | 77,6                   | 79 461                            | 480            | 417                                       | 63             | 3,0                             | 88,54  | 71           | 43 075                            |
| Bernkastel-Wittlich                                 | 298            | 245                           | 82,2                   | 63 910                            | 364            | 329                                       | 35             | -26,9                           | 40,98  | 65           | 44 378                            |
| Birkenfeld  | 200            | 164                           | 82,0                   | 40 615                            | 238            | 234                                       | 4              | -17,4                           | 39,18  | 31           | 12 140                            |
| Bitburg-Prüm  | 368            | 314                           | 85,3                   | 82 994                            | 436            | 406                                       | 30             | -16,0                           | 24,64  | 93           | 16 671                            |
| Cochem-Zell   | 223            | 181                           | 81,2                   | 47 501                            | 305            | 241                                       | 64             | -14,1                           | 40,69  | 43           | 11 407                            |
| Daun  | 196            | 170                           | 86,7                   | 39 527                            | 228            | 214                                       | 14             | -42,7                           | 25,54  | 65           | 29 887                            |
| Donnersbergkreis                                    | 202            | 171                           | 84,7                   | 39 986                            | 238            | 225                                       | 13             | -25,4                           | 69,73  | 28           | 18 132                            |
| Germersheim   | 266            | 213                           | 80,1                   | 64 561                            | 374            | 285                                       | 89             | -41,6                           | 159,00   | 63           | 21 817                            |
| Kaiserslautern                                      | 464            | 364                           | 78,4                   | 102 274                           | 576            | 544                                       | 32             | -22,5                           | 92,24  | 39           | 8 395                             |
| Kusel   | 238            | 193                           | 81,1                   | 54 598                            | 311            | 271                                       | 40             | -8,8                            | 36,60  | 36           | 11 807                            |
| Mainz-Bingen  | 622            | 513                           | 82,5                   | 130 017                           | 787            | 691                                       | 96             | -14,0                           | 201,13   | 79           | 33 690                            |
| Mayen-Koblenz                                       | 659            | 510                           | 77,4                   | 145 662                           | 896            | 730                                       | 166            | -27,8                           | 97,04  | 89           | 33 681                            |
| Neuwied   | 466            | 385                           | 82,6                   | 95 157                            | 592            | 513                                       | 79             | -23,8                           | 75,79  | 82           | 44 368                            |
| Rhein-Hunsrück-Kreis                                | 337            | 272                           | 80,7                   | 76 975                            | 441            | 382                                       | 59             | -21,8                           | 51,63  | 70           | 24 123                            |
| Rhein-Lahn-Kreis                                    | 277            | 230                           | 83,0                   | 57 501                            | 340            | 304                                       | 36             | -15,4                           | 59,99  | 49           | 14 682                            |
| Rhein-Pfalz-Kreis                                   | 420            | 346                           | 82,4                   | 98 450                            | 624            | 416                                       | 208            | 14,7                            | 238,62   | 43           | 31 063                            |
| Südliche Weinstraße                                 | 287            | 227                           | 79,1                   | 72 736                            | 410            | 321                                       | 89             | -14,6                           | 125,41   | 47           | 14 248                            |
| Südwestpfalz  | 293            | 248                           | 84,6                   | 61 604                            | 344            | 328                                       | 16             | -24,4                           | 49,78  | 45           | 8 379                             |
| Trier-Saarburg                                      | 524            | 430                           | 82,1                   | 115 890                           | 652            | 590                                       | 62             | -8,7                            | 57,16  | 25           | 12 585                            |
| Westerwaldkreis                                     | 661            | 546                           | 82,6                   | 135 199                           | 812            | 734                                       | 78             | -22,1                           | 60,16  | 102          | 39 265                            |
| Rheinland-Pfalz                                     | 9 931          | 8 111                         | 81,7                   | 2206 996                          | 13 852         | 10 843                                    | 3 009          | -12,7                           | 91,79  | 1 564        | 806 581                           |
| Zum Vergleich 2003                                  | 11 850         | 9 588                         | 80,9                   | 2 597 404                         | 15 864         | 13 182                                    | 2 682          | 22,0                            | 87,15  | 1 530        | 806 594                           |
| Kreisfreie Städte                                   | 1 282          | 1 055                         | 82,3                   | 330 468                           | 2 693          | 1 283                                     | 1 410          | 34,4                            | 223,67   | 194          | 261 421                           |
| Zum Vergleich 2003                                  | 1 219          | 969                           | 79,5                   | 272 788                           | 2 004          | 1 259                                     | 745            | 12,8                            | 194,79   | 185          | 206 914                           |
| Minimum   | 26             | 23                            | 63,9                   | 5 265                             | 29             | 29  | -              | -56,8                           | 51,47  | 6            | 4 483                             |
| Maximum   | 236            | 202                           | 97,7                   | 73 688                            | 790            | 246                                       | 613            | 174,0                           | 340,18   | 25           | 123 594                           |
| Landkreise  | 8 649          | 7 056                         | 81,6                   | 1 876 528                         | 11 159         | 9 560                                     | 1 599          | -19,5                           | 79,17  | 1 370        | 545 160                           |
| Zum Vergleich 2003                                  | 10 631         | 8 619                         | 81,1                   | 2 324 616                         | 13 860         | 11 923                                    | 1 937          | 23,5                            | 76,44  | 1 345        | 599 680                           |
| Minimum   | 196            | 164                           | 77,4                   | 39 527                            | 228            | 214                                       | 4              | -42,7                           | 24,64  | 25           | 8 379                             |
| Maximum   | 661            | 546                           | 86,7                   | 145 662                           | 896            | 734                                       | 208            | 14,7                            | 238,62   | 102          | 44 378                            |

## T 27 Anmerkungen zu den Spalten

- 1-11** Neubauten, das heißt ohne Baumaßnahmen an bestehenden Gebäuden.
- 2, 3** Wohngebäude mit einer Wohnung.
- 4, 11** Baukosten des Gebäudes einschließlich der Gegenstände, Apparate und Maschinen, die als Bestandteil oder Zubehör des Gebäudes anzusehen sind. Nicht enthalten sind die Kosten für den Erwerb und die Erschließung des Baugrundstücks, Kosten der Außenanlagen, Baunebenkosten (Bauplanung und -leitung, baupolizeiliche Gebühren, Zinsen für Baugeld etc.) und besondere Betriebseinrichtungen.
- 5, 7** Einschließlich Wohnungen in Wohnheimen.
- 10, 11** Gebäude, die ausschließlich oder überwiegend Nichtwohnzwecken dienen. Letzteres trifft zu, wenn weniger als die Hälfte der anrechenbaren Gesamtfläche des Gebäudes auf die Wohnfläche entfällt.

### Datenbasis

- 1-8,**  
**10, 11** Statistik der Baugenehmigungen  
**9** Statistik der Kaufwerte für Bauland

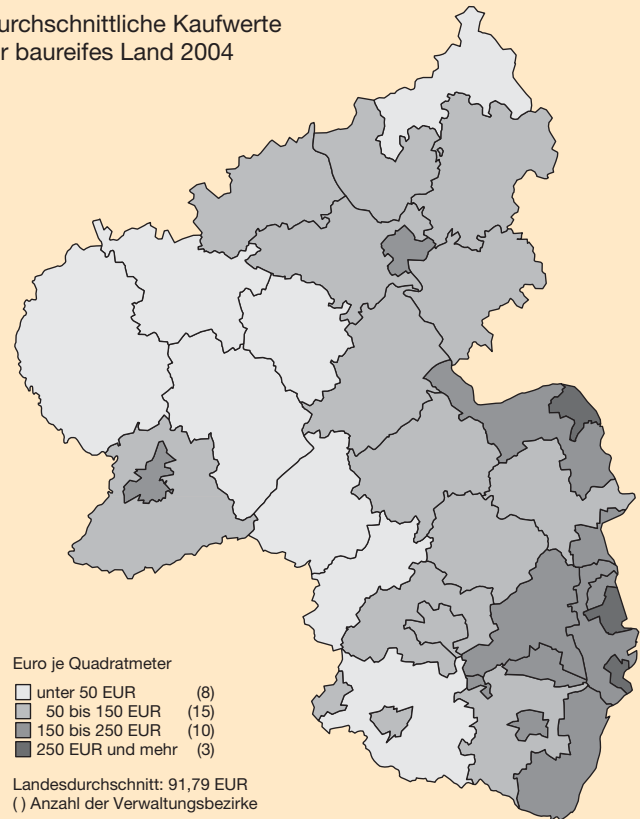
### Periodizität

- 1-11** jährlich

### Aktualisierungsdatum

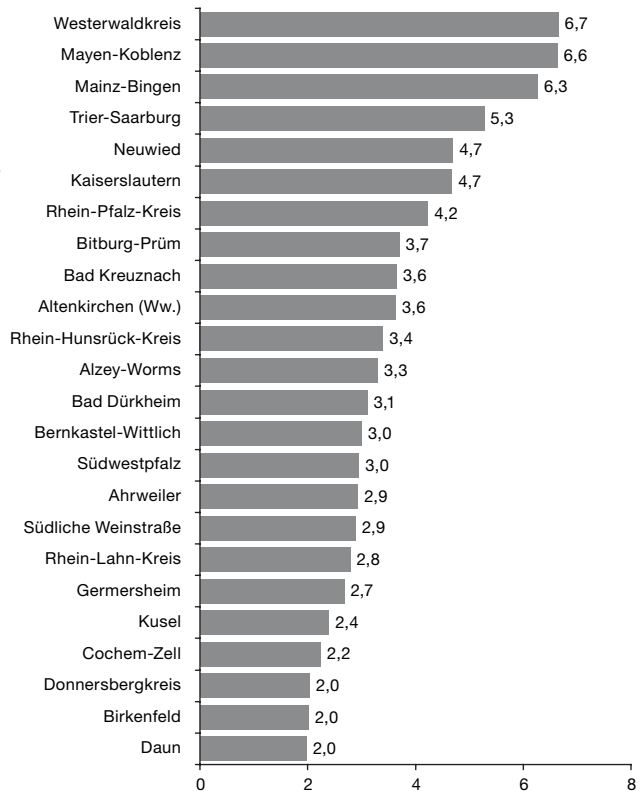
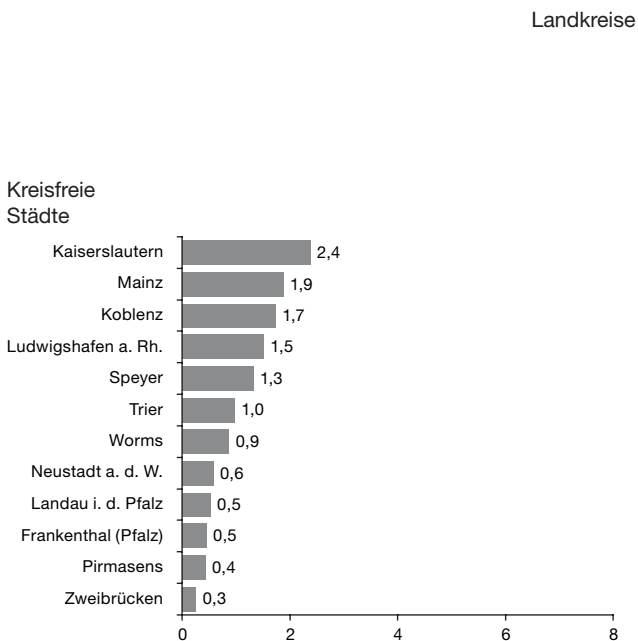
- 1-8,**  
**10, 11** April 2006  
**9** Juli 2006

## Durchschnittliche Kaufwerte für baureifes Land 2004



## Baugenehmigungen 2004

Anteil an den genehmigten Wohngebäuden im Land in Prozent



T 28 Baufertigstellungen (Errichtung neuer Gebäude)

| Kreisfreie Stadt (St.)<br><br>Landkreis<br><br>Land | Wohnbau        |                               |                        |                         |                |   |                |                                 |              | Nichtwohnbau    |                               |
|---|----------------|-------------------------------|------------------------|-------------------------|----------------|---|----------------|---------------------------------|--------------|-----------------|-------------------------------|
|   | Gebäude        |                               |                        | Wohn-<br>fläche         | Wohnungen      |   |                |                                 | Ge-<br>bäude | Nutz-<br>fläche |                               |
|   | insge-<br>samt | darunter<br>Einfamilienhäuser |                        |                         | insge-<br>samt | darunter in Gebäuden<br>mit ... Wohnungen |                | Verände-<br>rung zum<br>Vorjahr |              |                 | je<br>1 000<br>Ein-<br>wohner |
|   |                | Gebäude                       | Anteil an<br>insgesamt |                         |                | 1 oder 2                                  | 3 oder<br>mehr |                                 |              |                 |                               |
|   | 2004           |                               |                        |                         |                |   |                |                                 |              |                 |                               |
|   | Anzahl<br>1    | Anzahl<br>2                   | %<br>3                 | 100 m <sup>2</sup><br>4 | Anzahl<br>5    | Anzahl<br>6                               | Anzahl<br>7    | %<br>8                          | Anzahl<br>9  | Anzahl<br>10    | 100 m <sup>2</sup><br>11      |
| Frankenthal (Pfalz), St.                            | 37             | 30                            | 81,1                   | 62                      | 49             | 40  | 9              | -21,0                           | 1,0          | 15              | 51                            |
| Kaiserslautern, St.                                 | 171            | 145                           | 84,8                   | 299                     | 218            | 185                                       | 33             | -6,0                            | 2,2          | 19              | 532                           |
| Koblenz, St.  | 136            | 110                           | 80,9                   | 280                     | 228            | 140                                       | 88             | -19,7                           | 2,1          | 12              | 228                           |
| Landau i. d. Pfalz, St.                             | 80             | 58                            | 72,5                   | 166                     | 135            | 90  | 45             | 22,7                            | 3,2          | 9               | 220                           |
| Ludwigshafen a. Rh., St.                            | 189            | 155                           | 82,0                   | 300                     | 250            | 193                                       | 57             | 7,8                             | 1,5          | 20              | 180                           |
| Mainz, St.  | 230            | 168                           | 73,0                   | 762                     | 928            | 212                                       | 716            | 281,9                           | 5,0          | 24              | 705                           |
| Neustadt a. d. Weinstr., St.                        | 67             | 49                            | 73,1                   | 189                     | 148            | 63  | 85             | 29,8                            | 2,7          | 15              | 88                            |
| Pirmasens, St.                                      | 42             | 35                            | 83,3                   | 64                      | 49             | 49  | -              | -23,4                           | 1,1          | 14              | 121                           |
| Speyer, St.   | 81             | 68                            | 84,0                   | 242                     | 212            | 76  | 136            | 65,6                            | 4,2          | 12              | 158                           |
| Trier, St.  | 106            | 82                            | 77,4                   | 212                     | 181            | 104                                       | 77             | -13,0                           | 1,8          | 19              | 516                           |
| Worms, St.  | 95             | 77                            | 81,1                   | 169                     | 137            | 97  | 40             | -19,4                           | 1,7          | 19              | 646                           |
| Zweibrücken, St.                                    | 63             | 43                            | 68,3                   | 136                     | 107            | 73  | 34             | 84,5                            | 3,0          | 13              | 124                           |
| Ahrweiler   | 373            | 281                           | 75,3                   | 678                     | 628            | 405                                       | 223            | 47,1                            | 4,8          | 57              | 240                           |
| Altenkirchen (Ww.)                                  | 391            | 341                           | 87,2                   | 614                     | 458            | 427                                       | 31             | -6,9                            | 3,3          | 57              | 250                           |
| Alzey-Worms   | 396            | 325                           | 82,1                   | 655                     | 496            | 441                                       | 55             | 14,3                            | 3,9          | 61              | 671                           |
| Bad Dürkheim  | 322            | 258                           | 80,1                   | 557                     | 424            | 360                                       | 64             | 12,2                            | 3,1          | 67              | 479                           |
| Bad Kreuznach                                       | 300            | 234                           | 78,0                   | 578                     | 475            | 328                                       | 147            | 12,0                            | 3,0          | 53              | 465                           |
| Bernkastel-Wittlich                                 | 294            | 264                           | 89,8                   | 453                     | 336            | 308                                       | 28             | -9,9                            | 2,9          | 55              | 314                           |
| Birkenfeld  | 218            | 173                           | 79,4                   | 340                     | 269            | 259                                       | 10             | 3,9                             | 3,0          | 31              | 223                           |
| Bitburg-Prüm  | 433            | 380                           | 87,8                   | 698                     | 511            | 472                                       | 39             | 38,5                            | 5,3          | 128             | 652                           |
| Cochem-Zell   | 226            | 178                           | 78,8                   | 375                     | 295            | 248                                       | 47             | 5,4                             | 4,5          | 40              | 254                           |
| Daun  | 206            | 181                           | 87,9                   | 313                     | 239            | 221                                       | 18             | -6,3                            | 3,7          | 37              | 165                           |
| Donnersbergkreis                                    | 193            | 166                           | 86,0                   | 306                     | 229            | 208                                       | 21             | -20,5                           | 2,9          | 37              | 273                           |
| Germersheim   | 318            | 248                           | 78,0                   | 620                     | 554            | 348                                       | 206            | 28,5                            | 4,4          | 64              | 626                           |
| Kaiserslautern                                      | 442            | 346                           | 78,3                   | 863                     | 566            | 516                                       | 50             | -10,4                           | 5,2          | 34              | 167                           |
| Kusel   | 236            | 199                           | 84,3                   | 390                     | 279            | 267                                       | 12             | -9,1                            | 3,6          | 26              | 146                           |
| Mainz-Bingen  | 576            | 440                           | 76,4                   | 1 018                   | 770            | 662                                       | 108            | -2,0                            | 3,9          | 90              | 1 201                         |
| Mayen-Koblenz                                       | 796            | 627                           | 78,8                   | 1 333                   | 1 030          | 887                                       | 143            | 17,8                            | 4,8          | 87              | 673                           |
| Neuwied   | 423            | 334                           | 79,0                   | 722                     | 549            | 482                                       | 67             | -11,6                           | 3,0          | 61              | 370                           |
| Rhein-Hunsrück-Kreis                                | 323            | 261                           | 80,8                   | 573                     | 456            | 361                                       | 95             | -13,1                           | 4,3          | 72              | 406                           |
| Rhein-Lahn-Kreis                                    | 336            | 255                           | 75,9                   | 586                     | 484            | 381                                       | 103            | 64,1                            | 3,7          | 46              | 274                           |
| Rhein-Pfalz-Kreis                                   | 464            | 389                           | 83,8                   | 727                     | 578            | 497                                       | 81             | -1,7                            | 3,9          | 35              | 216                           |
| Südliche Weinstraße                                 | 297            | 238                           | 80,1                   | 528                     | 421            | 318                                       | 103            | 24,9                            | 3,8          | 82              | 365                           |
| Südwestpfalz  | 275            | 233                           | 84,7                   | 454                     | 327            | 303                                       | 24             | 11,7                            | 3,6          | 42              | 143                           |
| Trier-Saarburg                                      | 451            | 361                           | 80,0                   | 766                     | 594            | 497                                       | 97             | 19,0                            | 4,3          | 40              | 176                           |
| Westerwaldkreis                                     | 824            | 675                           | 81,9                   | 1 400                   | 1 033          | 931                                       | 102            | 12,0                            | 5,1          | 109             | 785                           |
| Rheinland-Pfalz                                     | 10 410         | 8 407                         | 80,8                   | 18 426                  | 14 643         | 11 449                                    | 3 194          | 11,7                            | 3,6          | 1 602           | 13 100                        |
| Zum Vergleich 2003                                  | 9 336          | 7 332                         | 78,5                   | 16 683                  | 13 104         | 10 370                                    | 2 734          | -12,9                           | 3,2          | 1 743           | 16 116                        |
| Kreisfreie Städte                                   | 1 297          | 1 020                         | 78,6                   | 2 879                   | 2 642          | 1 322                                     | 1 320          | 38,7                            | 2,6          | 191             | 3 569                         |
| Zum Vergleich 2003                                  | 1 099          | 866                           | 78,8                   | 2 211                   | 1 905          | 1 126                                     | 779            | -31,2                           | 1,9          | 260             | 3 925                         |
| Minimum   | 37             | 30                            | 68,3                   | 62                      | 49             | 40  | -              | -23,4                           | 1,0          | 9               | 51                            |
| Maximum   | 230            | 168                           | 84,8                   | 762                     | 928            | 212                                       | 716            | 281,9                           | 5,0          | 24              | 705                           |
| Landkreise  | 9 113          | 7 387                         | 81,1                   | 15 547                  | 12 001         | 10 127                                    | 1 874          | 6,8                             | 3,9          | 1 411           | 9 532                         |
| Zum Vergleich 2003                                  | 8 237          | 6 466                         | 78,5                   | 14 472                  | 11 199         | 9 244                                     | 1 955          | -8,7                            | 3,7          | 1 483           | 12 191                        |
| Minimum   | 193            | 166                           | 75,3                   | 306                     | 229            | 208                                       | 10             | -20,5                           | 2,9          | 26              | 143                           |
| Maximum   | 824            | 675                           | 89,8                   | 1 400                   | 1 033          | 931                                       | 223            | 64,1                            | 5,3          | 128             | 1 201                         |

# T 28 Anmerkungen zu den Spalten

- 2, 3** Wohngebäude mit einer Wohnung.  
**7** Einschließlich Wohnungen in Wohnheimen.  
**10, 11** Gebäude, die ausschließlich oder überwiegend Nichtwohnzwecken dienen. Letzteres trifft zu, wenn weniger als die Hälfte der anrechenbaren Gesamtfläche des Gebäudes auf die Wohnfläche entfällt.

Datenbasis

**1-11** Statistik der Baufertigstellungen

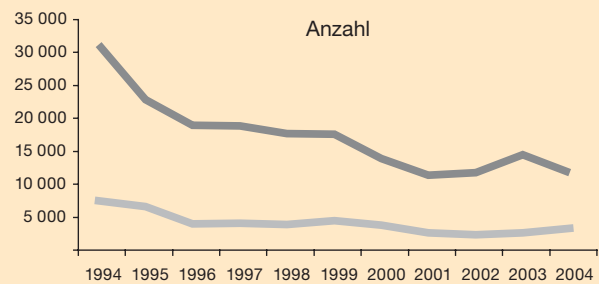
Periodizität

**1-11** jährlich

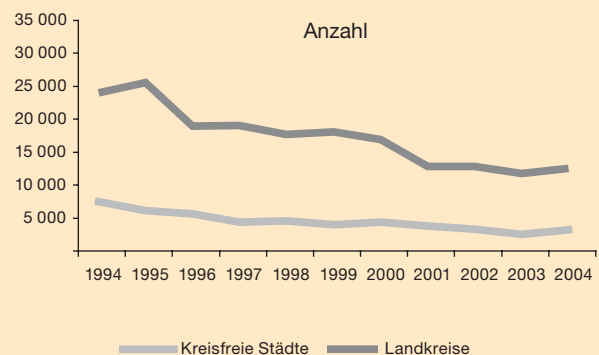
Aktualisierungsdatum

**1-11** Mai 2006

## Genehmigte Wohnungen (Neubau) 1994-2004

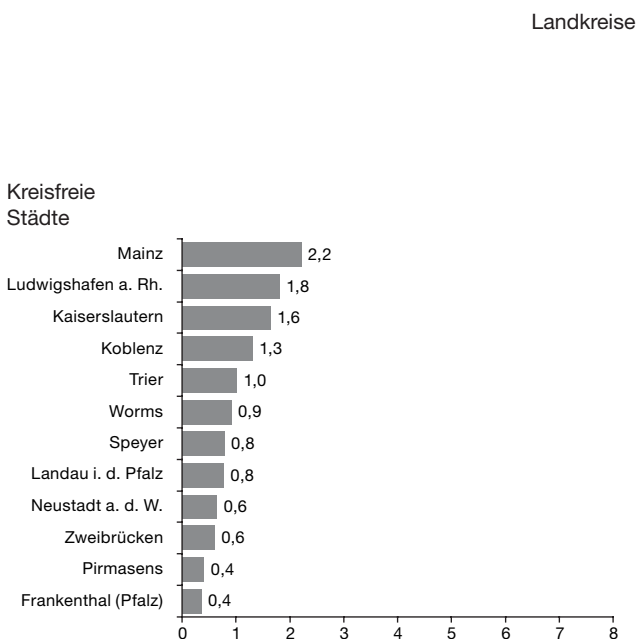


## Fertig gestellte Wohnungen (Neubau) 1994-2004



## Neu errichtete Wohngebäude 2004

Anteil an den fertig gestellten Wohngebäuden im Land in Prozent



T 29 Tourismus

| Kreisfreie Stadt (St.)<br><br>Landkreis<br><br>Land | Gäste     |                       |                            | Übernachtungen |                       |                            |                     | Durchschnittliche<br>Aufenthaltsdauer | Betten     | Bettenauslastung |
|---|-----------|-----------------------|----------------------------|----------------|-----------------------|----------------------------|---------------------|---------------------------------------|------------|------------------|
|   | insgesamt | darunter<br>Ausländer | Veränderung zum<br>Vorjahr | insgesamt      | darunter<br>Ausländer | Veränderung zum<br>Vorjahr | Tourismusintensität |                                       |            |                  |
|   |           |                       |                            |                |                       |                            |                     |                                       |            |                  |
|   | 2004      |                       |                            |                |                       |                            |                     |                                       | 1. 4. 2004 | 2004             |
| Anzahl<br>1   | %<br>2    | %<br>3                | Anzahl<br>4                | %<br>5         | %<br>6                | Anzahl<br>7                | Tage<br>8           | Anzahl<br>9                           | %<br>10    |                  |
| Frankenthal (Pfalz), St.                            | 32 637    | 19,4                  | -2,4                       | 68 074         | 20,2                  | -3,3                       | 1 432               | 2                                     | 667        | 28,0             |
| Kaiserslautern, St.                                 | 81 049    | 24,1                  | 8,2                        | 145 230        | 27,5                  | 1,6                        | 1 464               | 2                                     | 1 374      | 29,0             |
| Koblenz, St.  | 265 078   | 24,4                  | 4,0                        | 497 398        | 23,9                  | 2,0                        | 4 636               | 2                                     | 3 791      | 35,9             |
| Landau i. d. Pfalz, St.                             | 25 331    | 9,5                   | 3,6                        | 44 270         | 10,0                  | 7,3                        | 1 062               | 2                                     | 568        | 21,4             |
| Ludwigshafen a. Rh., St.                            | 117 543   | 37,0                  | 4,6                        | 216 434        | 30,1                  | 0,1                        | 1 328               | 2                                     | 1 977      | 30,0             |
| Mainz, St.  | 426 590   | 43,0                  | 6,0                        | 720 789        | 40,2                  | 3,9                        | 3 883               | 2                                     | 4 833      | 40,9             |
| Neustadt a. d. Weinstr., St.                        | 57 638    | 8,7                   | -2,3                       | 150 450        | 8,1                   | 2,6                        | 2 791               | 3                                     | 1 404      | 29,4             |
| Pirmasens, St.                                      | 24 513    | 11,3                  | -1,2                       | 44 404         | 14,6                  | -4,2                       | 1 014               | 2                                     | 543        | 22,4             |
| Speyer, St.   | 105 687   | 11,0                  | 6,3                        | 193 270        | 10,4                  | 6,0                        | 3 844               | 2                                     | 1 053      | 50,3             |
| Trier, St.  | 373 373   | 29,5                  | 10,1                       | 711 339        | 31,2                  | 6,8                        | 7 108               | 2                                     | 4 376      | 44,5             |
| Worms, St.  | 59 245    | 12,7                  | 9,1                        | 118 819        | 11,5                  | 5,0                        | 1 468               | 2                                     | 1 028      | 31,7             |
| Zweibrücken, St.                                    | 29 336    | 14,5                  | 4,5                        | 53 137         | 17,3                  | 5,1                        | 1 497               | 2                                     | 537        | 27,1             |
| Ahrweiler   | 428 776   | 15,1                  | 3,4                        | 1 283 711      | 12,6                  | 1,1                        | 9 811               | 3                                     | 11 369     | 30,9             |
| Altenkirchen (Ww.)                                  | 109 557   | 6,4                   | -1,5                       | 283 485        | 5,8                   | -0,2                       | 2 067               | 3                                     | 3 492      | 22,2             |
| Alzey-Worms   | 60 796    | 16,6                  | 1,7                        | 111 915        | 13,5                  | 1,2                        | 882                 | 2                                     | 1 079      | 28,4             |
| Bad Dürkheim  | 275 285   | 5,9                   | 3,2                        | 898 361        | 4,4                   | 4,1                        | 6 661               | 3                                     | 6 618      | 37,2             |
| Bad Kreuznach                                       | 231 576   | 6,4                   | 3,1                        | 1 049 464      | 4,3                   | -3,8                       | 6 622               | 5                                     | 8 971      | 32,1             |
| Bernkastel-Wittlich                                 | 712 002   | 17,2                  | -0,6                       | 2 833 856      | 17,7                  | -2,5                       | 24 804              | 4                                     | 23 801     | 32,6             |
| Birkenfeld  | 134 735   | 14,6                  | -1,7                       | 440 339        | 18,6                  | -6,0                       | 4 942               | 3                                     | 4 165      | 29,0             |
| Bitburg-Prüm  | 308 970   | 29,5                  | 2,7                        | 1 019 468      | 33,6                  | -1,2                       | 10 645              | 3                                     | 10 622     | 26,3             |
| Cochem-Zell   | 515 060   | 26,5                  | 1,3                        | 1 671 078      | 23,0                  | -1,0                       | 25 333              | 3                                     | 16 377     | 28,0             |
| Daun  | 365 654   | 33,6                  | 0,3                        | 1 539 661      | 35,4                  | -0,8                       | 24 058              | 4                                     | 10 585     | 39,9             |
| Donnersbergkreis                                    | 55 496    | 5,5                   | 5,8                        | 133 303        | 8,6                   | 13,6                       | 1 683               | 2                                     | 1 442      | 25,3             |
| Germersheim   | 47 829    | 6,3                   | 19,1                       | 115 419        | 6,4                   | 12,6                       | 924                 | 2                                     | 1 126      | 28,1             |
| Kaiserslautern                                      | 92 646    | 39,4                  | 9,3                        | 297 186        | 49,1                  | 7,0                        | 2 706               | 3                                     | 2 942      | 27,7             |
| Kusel   | 48 402    | 8,0                   | -7,0                       | 124 524        | 6,1                   | 3,6                        | 1 609               | 3                                     | 1 198      | 28,5             |
| Mainz-Bingen  | 167 037   | 14,9                  | 1,0                        | 328 777        | 13,9                  | -0,7                       | 1 650               | 2                                     | 3 903      | 23,1             |
| Mayen-Koblenz                                       | 264 967   | 18,2                  | 0,4                        | 663 049        | 18,6                  | -4,1                       | 3 106               | 3                                     | 8 177      | 22,2             |
| Neuwied   | 133 973   | 10,9                  | 3,1                        | 307 830        | 10,6                  | -2,8                       | 1 656               | 2                                     | 4 838      | 17,4             |
| Rhein-Hunsrück-Kreis                                | 309 625   | 34,0                  | 5,0                        | 749 879        | 26,2                  | 0,3                        | 7 068               | 2                                     | 7 015      | 29,3             |
| Rhein-Lahn-Kreis                                    | 189 520   | 17,0                  | -1,5                       | 770 058        | 12,8                  | -0,5                       | 5 963               | 4                                     | 6 997      | 30,2             |
| Rhein-Pfalz-Kreis                                   | 61 644    | 9,8                   | 9,0                        | 120 988        | 11,4                  | 1,1                        | 815                 | 2                                     | 1 095      | 30,3             |
| Südliche Weinstraße                                 | 302 801   | 2,7                   | 7,9                        | 1 035 667      | 2,0                   | 1,1                        | 9 359               | 3                                     | 10 264     | 27,6             |
| Südwestpfalz  | 160 833   | 2,6                   | -1,2                       | 481 605        | 2,6                   | -6,3                       | 4 610               | 3                                     | 5 292      | 24,9             |
| Trier-Saarburg                                      | 337 513   | 26,6                  | -1,0                       | 1 224 432      | 36,9                  | -4,6                       | 8 792               | 4                                     | 12 260     | 27,4             |
| Westerwaldkreis                                     | 236 980   | 6,5                   | 4,3                        | 674 587        | 6,2                   | -2,1                       | 3 311               | 3                                     | 5 837      | 31,7             |
| Rheinland-Pfalz                                     | 7 149 697 | 20,4                  | 2,8                        | 21 122 256     | 19,7                  | -0,5                       | 5 205               | 3                                     | 191 616    | 30,2             |
| Zum Vergleich 2003                                  | 6 955 675 | 19,9                  | 0,9                        | 21 229 062     | 19,6                  | -0,1                       | 5 231               | 3                                     | 190 227    | 30,6             |
| Kreisfreie Städte                                   | 1 598 020 | 28,9                  | 6,0                        | 2 963 614      | 27,5                  | 3,7                        | 2 938               | 2                                     | 22 151     | 36,7             |
| Zum Vergleich 2003                                  | 1 507 223 | 28,2                  | -0,5                       | 2 857 782      | 27,1                  | 0,0                        | 2 832               | 2                                     | 22 290     | 35,1             |
| Minimum   | 24 513    | 8,7                   | -2,4                       | 44 270         | 8,1                   | -4,2                       | 1 014               | 2                                     | 537        | 21,4             |
| Maximum   | 426 590   | 43,0                  | 10,1                       | 720 789        | 40,2                  | 7,3                        | 7 108               | 3                                     | 4 833      | 50,3             |
| Landkreise  | 5 551 677 | 18,0                  | 1,9                        | 18 158 642     | 18,4                  | -1,2                       | 5 955               | 3                                     | 169 465    | 29,4             |
| Zum Vergleich 2003                                  | 5 448 452 | 17,6                  | 1,3                        | 18 371 280     | 18,4                  | -0,1                       | 6 024               | 3                                     | 167 937    | 30,0             |
| Minimum   | 47 829    | 2,6                   | -7,0                       | 111 915        | 2,0                   | -6,3                       | 815                 | 2                                     | 1 079      | 17,4             |
| Maximum   | 712 002   | 39,4                  | 19,1                       | 2 833 856      | 49,1                  | 13,6                       | 25 333              | 5                                     | 23 801     | 39,9             |

## T 29 Anmerkungen zu den Spalten

- 1-10** Einschließlich Privatquartiere und gewerbliche Kleinbetriebe mit weniger als neun Betten, ohne Camping.
- 7** Übernachtungen je 1 000 Einwohner.
- 10** Auslastung im Jahresdurchschnitt, das heißt tatsächliche Übernachtungen in Relation zu der aufgrund des Bettenangebotes rechnerisch möglichen Zahl der Übernachtungen (es gilt:  $[\text{Übernachtungen}/\text{Betten} * 365] * 100$ ).

Datenbasis

**1-10** Monatsstatistik im Tourismus

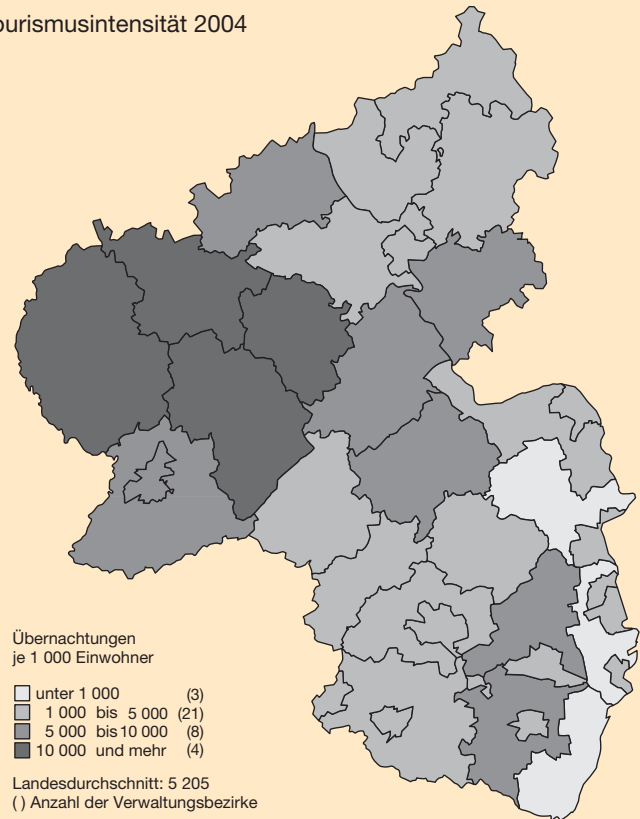
Periodizität

**1-10** monatlich

Aktualisierungsdatum

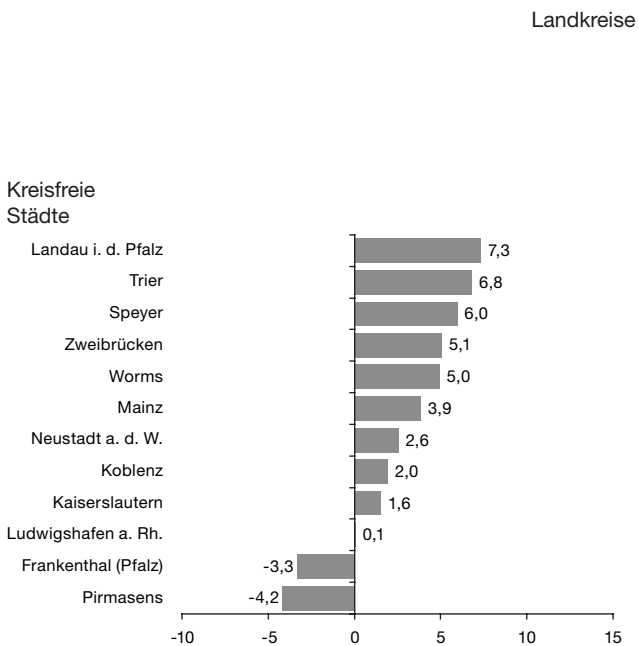
**1-10** Jahresergebnis März 2006

## Tourismusintensität 2004



## Übernachtungen 2004

Veränderung gegenüber dem Vorjahr in Prozent





T 30 Übernachtungen in Beherbergungsbetrieben nach Betriebsarten

| Kreisfreie Stadt (St.)<br><br>Landkreis<br><br>Land | Hotels, Hotels garnis, Gasthöfe |                                 |                       | Pensionen und Privatquartiere |                                 |                       | Sonstige            |                                 |                       |
|---|---------------------------------|---------------------------------|-----------------------|-------------------------------|---------------------------------|-----------------------|---------------------|---------------------------------|-----------------------|
|   | Übernach-<br>tungen             | Verände-<br>rung zum<br>Vorjahr | Bettenaus-<br>lastung | Übernach-<br>tungen           | Verände-<br>rung zum<br>Vorjahr | Bettenaus-<br>lastung | Übernach-<br>tungen | Verände-<br>rung zum<br>Vorjahr | Bettenaus-<br>lastung |
|   | 2004                            |                                 |                       |                               |                                 |                       |                     |                                 |                       |
|   | Anzahl<br>1                     | %<br>2                          | %<br>3                | Anzahl<br>4                   | %<br>5                          | %<br>6                | Anzahl<br>7         | %<br>8                          | %<br>9                |
| Frankenthal (Pfalz), St.                            | 67 451                          | -3,3                            | 27,9                  | 623                           | -7,4                            | 42,7                  | -                   | -                               | -                     |
| Kaiserslautern, St.                                 | 143 360                         | 1,4                             | 28,8                  | 1 870                         | 17,2                            | 64,0                  | -                   | -                               | -                     |
| Koblenz, St.  | 398 544                         | 3,9                             | 35,1                  | 3 932                         | 19,6                            | 24,5                  | 94 922              | -5,9                            | 40,7                  |
| Landau i. d. Pfalz, St.                             | 43 161                          | 7,5                             | 28,9                  | 1 109                         | 0,0                             | 1,9                   | -                   | -                               | -                     |
| Ludwigshafen a. Rh., St.                            | 191 562                         | -0,2                            | 30,7                  | 11 524                        | 38,2                            | 24,5                  | 13 348              | -16,0                           | 26,3                  |
| Mainz, St.  | 680 791                         | 4,0                             | 40,1                  | 506                           | -27,7                           | 13,9                  | 39 492              | 1,3                             | 65,2                  |
| Neustadt a. d. Weinstr., St.                        | 60 530                          | 2,1                             | 33,2                  | 56 178                        | 0,4                             | 23,2                  | 33 742              | 7,4                             | 38,4                  |
| Pirmasens, St.                                      | 37 993                          | -6,2                            | 25,6                  | 926                           | -33,5                           | 5,1                   | 5 485               | 23,1                            | 17,5                  |
| Speyer, St.   | 153 644                         | 7,1                             | 47,1                  | -                             | -                               | -                     | 39 626              | 1,8                             | 67,9                  |
| Trier, St.  | 593 314                         | 7,6                             | 44,5                  | 6 037                         | 14,1                            | 19,2                  | 111 988             | 2,8                             | 48,1                  |
| Worms, St.  | 91 267                          | 5,2                             | 30,1                  | 2 831                         | -10,9                           | 17,2                  | 24 721              | 6,3                             | 44,6                  |
| Zweibrücken, St.                                    | 51 774                          | 5,1                             | 28,8                  | 1 363                         | 3,5                             | 8,3                   | -                   | -                               | -                     |
| Ahrweiler   | 716 044                         | 6,9                             | 28,6                  | 147 149                       | -12,1                           | 17,7                  | 420 518             | -2,7                            | 51,8                  |
| Altenkirchen (Ww.)                                  | 111 378                         | 4,1                             | 17,3                  | 26 019                        | 6,7                             | 23,8                  | 146 088             | -4,4                            | 27,9                  |
| Alzey-Worms   | 104 242                         | 1,8                             | 29,2                  | 7 673                         | -5,4                            | 21,0                  | -                   | -                               | -                     |
| Bad Dürkheim  | 333 370                         | 4,1                             | 30,6                  | 129 705                       | 4,9                             | 22,8                  | 435 286             | 3,8                             | 57,6                  |
| Bad Kreuznach                                       | 237 584                         | 0,9                             | 26,7                  | 101 913                       | 3,5                             | 16,7                  | 709 967             | -6,2                            | 40,0                  |
| Bernkastel-Wittlich                                 | 814 832                         | -0,7                            | 30,7                  | 1 264 844                     | 0,1                             | 30,1                  | 754 180             | -8,3                            | 41,2                  |
| Birkenfeld  | 97 685                          | -13,3                           | 18,9                  | 25 338                        | 4,8                             | 10,7                  | 317 316             | -4,3                            | 41,4                  |
| Bitburg-Prüm  | 471 356                         | 3,1                             | 25,0                  | 245 355                       | -15,0                           | 32,2                  | 302 757             | 6,1                             | 24,5                  |
| Cochem-Zell   | 668 322                         | 0,4                             | 25,2                  | 752 707                       | -2,6                            | 27,6                  | 250 049             | 0,6                             | 41,6                  |
| Daun  | 260 219                         | 1,9                             | 31,9                  | 202 540                       | 9,1                             | 29,5                  | 1 076 902           | -3,0                            | 45,6                  |
| Donnersbergkreis                                    | 63 355                          | 2,1                             | 23,8                  | 11 477                        | 9,6                             | 20,3                  | 58 471              | 30,5                            | 28,8                  |
| Germersheim   | 106 297                         | 11,6                            | 29,4                  | 9 122                         | 25,4                            | 18,7                  | -                   | -                               | -                     |
| Kaiserslautern                                      | 214 150                         | 4,9                             | 29,3                  | 27 042                        | 11,2                            | 14,1                  | 55 994              | 13,7                            | 36,8                  |
| Kusel   | 48 415                          | -0,2                            | 20,7                  | 1 895                         | -31,8                           | 6,7                   | 74 214              | 7,7                             | 42,3                  |
| Mainz-Bingen  | 236 510                         | 1,5                             | 23,2                  | 30 122                        | -6,4                            | 11,1                  | 62 145              | -5,9                            | 46,6                  |
| Mayen-Koblenz                                       | 439 067                         | -1,8                            | 23,1                  | 73 186                        | -10,0                           | 11,3                  | 150 796             | -7,6                            | 34,1                  |
| Neuwied   | 229 210                         | 0,4                             | 17,9                  | 41 512                        | -22,6                           | 11,2                  | 37 108              | 7,3                             | 32,4                  |
| Rhein-Hunsrück-Kreis                                | 437 182                         | 2,8                             | 26,0                  | 110 973                       | -1,4                            | 23,9                  | 201 724             | -3,8                            | 49,0                  |
| Rhein-Lahn-Kreis                                    | 328 687                         | 2,2                             | 25,3                  | 31 076                        | -16,3                           | 9,5                   | 410 295             | -1,1                            | 44,2                  |
| Rhein-Pfalz-Kreis                                   | 105 921                         | 1,9                             | 30,5                  | 10 674                        | -5,0                            | 27,9                  | 4 393               | -0,3                            | 31,7                  |
| Südliche Weinstraße                                 | 340 025                         | 5,0                             | 31,3                  | 400 296                       | 2,6                             | 24,0                  | 295 346             | -4,7                            | 29,8                  |
| Südwestpfalz  | 154 706                         | -4,0                            | 27,2                  | 166 051                       | -7,2                            | 25,6                  | 160 848             | -7,3                            | 22,6                  |
| Trier-Saarburg                                      | 303 918                         | -2,7                            | 21,8                  | 209 926                       | -1,8                            | 20,7                  | 710 588             | -6,2                            | 34,3                  |
| Westerwaldkreis                                     | 280 415                         | 2,2                             | 26,6                  | 32 851                        | -6,4                            | 15,0                  | 361 321             | -4,7                            | 42,2                  |
| Rheinland-Pfalz                                     | 9 616 281                       | 2,3                             | 28,2                  | 4 146 345                     | -2,0                            | 24,1                  | 7 359 630           | -3,1                            | 39,4                  |
| Zum Vergleich 2003                                  | 9 399 978                       | 0,1                             | 27,6                  | 4 230 335                     | 1,5                             | 25,0                  | 7 598 660           | -1,2                            | 41,1                  |
| Kreisfreie Städte                                   | 2 513 391                       | 4,2                             | 36,9                  | 86 899                        | 4,9                             | 19,1                  | 363 324             | 0,2                             | 44,8                  |
| Zum Vergleich 2003                                  | 2 412 202                       | 0,6                             | 34,8                  | 82 830                        | -8,3                            | 20,8                  | 362 750             | -1,5                            | 44,8                  |
| Minimum   | 37 993                          | -6,2                            | 25,6                  | -                             | -33,5                           | -                     | -                   | -16,0                           | -                     |
| Maximum   | 680 791                         | 7,6                             | 47,1                  | 56 178                        | 38,2                            | 64,0                  | 111 988             | 23,1                            | 67,9                  |
| Landkreise  | 7 102 890                       | 1,6                             | 26,1                  | 4 059 446                     | -2,1                            | 24,2                  | 6 996 306           | -3,3                            | 39,2                  |
| Zum Vergleich 2003                                  | 6 987 776                       | 0,0                             | 25,8                  | 4 147 594                     | 1,7                             | 25,1                  | 7 235 910           | -1,2                            | 41,0                  |
| Minimum   | 48 415                          | -13,3                           | 17,3                  | 1 895                         | -31,8                           | 6,7                   | -                   | -8,3                            | -                     |
| Maximum   | 814 832                         | 11,6                            | 31,9                  | 1 264 844                     | 25,4                            | 32,2                  | 1 076 902           | 30,5                            | 57,6                  |

## T 30 Anmerkungen zu den Spalten

**3, 6, 9** Auslastung im Jahresdurchschnitt, das heißt tatsächliche Übernachtungen in Relation zu der aufgrund des Bettenangebotes rechnerisch möglichen Zahl der Übernachtungen (es gilt:  $[\text{Übernachtungen}/\text{Betten} \cdot 365] \cdot 100$ ).

**4-6** Betriebe mit weniger als neun Betten zählen zu den Privatquartieren.

**7-9** Feriencentren, Ferienhäuser, Vorsorge- und Rehakliniken, Erholungs- und Ferienheime, Jugendherbergen, Hütten u. Ä.

### Datenbasis

**1-9** Monatsstatistik im Tourismus

### Periodizität

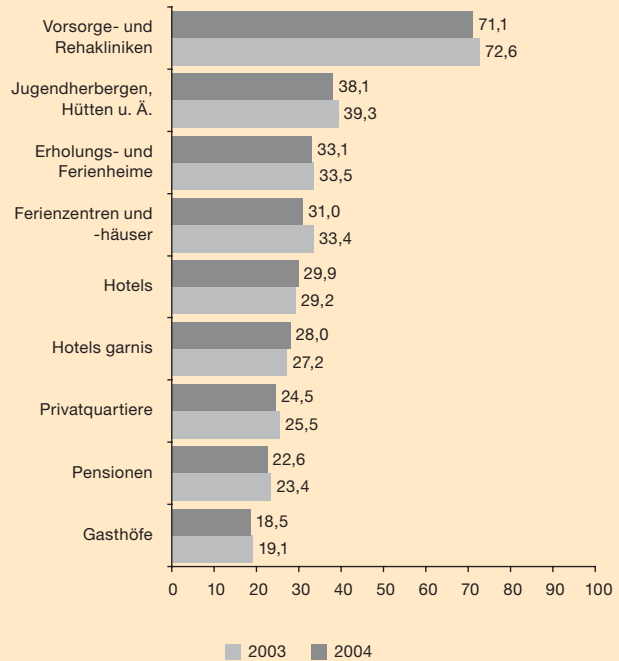
**1-9** monatlich

### Aktualisierungsdatum

**1-9** Jahresergebnis März 2006

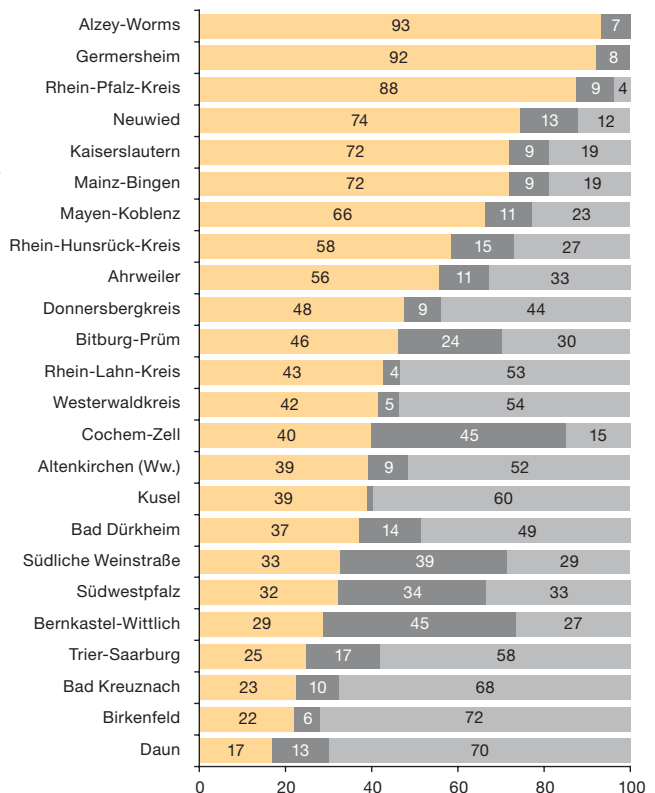
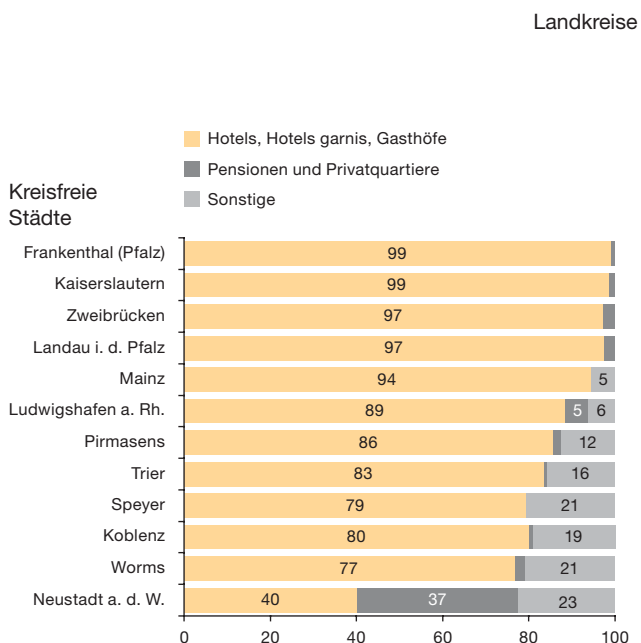
## Bettenauslastung in Beherbergungsbetrieben 2003 und 2004 nach Betriebsarten

Prozent



## Übernachtungen in Beherbergungsbetrieben 2004 nach Betriebsarten

Anteile in Prozent



T 31 Übernachtungen ausländischer Gäste nach dem Herkunftsland

| Kreisfreie Stadt (St.)<br><br>Landkreis<br><br>Land | Ausländer insgesamt |                                 | Europa              |                                 |                     |                                 |                     |                                 | USA                 |                                 |
|---|---------------------|---------------------------------|---------------------|---------------------------------|---------------------|---------------------------------|---------------------|---------------------------------|---------------------|---------------------------------|
|   |                     |                                 | zusammen            |                                 | Niederlande         |                                 | Belgien             |                                 |                     |                                 |
|   | Übernach-<br>tungen | Verände-<br>rung zum<br>Vorjahr | Übernach-<br>tungen | Verände-<br>rung zum<br>Vorjahr | Übernach-<br>tungen | Verände-<br>rung zum<br>Vorjahr | Übernach-<br>tungen | Verände-<br>rung zum<br>Vorjahr | Übernach-<br>tungen | Verände-<br>rung zum<br>Vorjahr |
|   | 2004                |                                 |                     |                                 |                     |                                 |                     |                                 |                     |                                 |
|   | Anzahl<br>1         | %<br>2                          | Anzahl<br>3         | %<br>4                          | Anzahl<br>5         | %<br>6                          | Anzahl<br>7         | %<br>8                          | Anzahl<br>9         | %<br>10                         |
| Frankenthal (Pfalz), St.                            | 13 722              | -16,1                           | 11 205              | -17,1                           | 909                 | -3,7                            | 498                 | -27,7                           | 824                 | -4,6                            |
| Kaiserslautern, St.                                 | 39 904              | -21,7                           | 13 851              | 10,2                            | 861                 | -5,2                            | 1 673               | 8,5                             | 24 005              | -31,6                           |
| Koblenz, St.  | 119 082             | 7,6                             | 84 502              | 6,4                             | 9 822               | 12,3                            | 3 563               | 27,9                            | 14 716              | -0,8                            |
| Landau i. d. Pfalz, St.                             | 4 424               | 12,5                            | 3 594               | 0,9                             | 582                 | -8,9                            | 285                 | 13,5                            | 390                 | 286,1                           |
| Ludwigshafen a. Rh., St.                            | 65 243              | 10,9                            | 39 447              | 9,5                             | 3 392               | -6,0                            | 2 296               | -12,6                           | 8 800               | 46,3                            |
| Mainz, St.  | 290 004             | 8,8                             | 91 765              | 1,5                             | 7 174               | -6,7                            | 4 621               | 2,6                             | 79 527              | 15,5                            |
| Neustadt a. d. Weinstr., St.                        | 12 232              | 23,7                            | 9 823               | 27,8                            | 2 548               | 5,0                             | 626                 | 17,7                            | 1 085               | -3,0                            |
| Pirmasens, St.                                      | 6 482               | -2,5                            | 4 679               | -1,0                            | 466                 | -8,6                            | 198                 | -34,4                           | 1 074               | -19,5                           |
| Speyer, St.   | 20 152              | 5,9                             | 16 689              | 2,0                             | 2 619               | 4,8                             | 731                 | 8,9                             | 2 039               | 11,6                            |
| Trier, St.  | 221 615             | 6,2                             | 161 978             | -1,0                            | 54 847              | 8,8                             | 19 099              | -2,1                            | 11 451              | 1,7                             |
| Worms, St.  | 13 640              | -9,6                            | 10 677              | -10,6                           | 2 570               | 2,2                             | 628                 | -19,5                           | 1 725               | -13,6                           |
| Zweibrücken, St.                                    | 9 173               | 2,3                             | 6 297               | 16,5                            | 687                 | 4,2                             | 90                  | 36,4                            | 735                 | -11,0                           |
| Ahrweiler   | 162 270             | 19,8                            | 153 690             | 19,9                            | 40 070              | 4,7                             | 30 265              | 3,8                             | 3 502               | -5,7                            |
| Altenkirchen (Ww.)                                  | 16 311              | -8,8                            | 13 241              | -14,4                           | 5 800               | -31,0                           | 717                 | -15,1                           | 2 701               | 41,5                            |
| Alzey-Worms   | 15 071              | 10,4                            | 13 932              | 10,9                            | 4 368               | -1,1                            | 707                 | -2,3                            | 611                 | 2,0                             |
| Bad Dürkheim  | 39 937              | 8,5                             | 31 574              | 6,9                             | 6 820               | -4,3                            | 7 484               | 9,7                             | 3 194               | 4,1                             |
| Bad Kreuznach                                       | 45 558              | -0,9                            | 36 215              | 22,5                            | 11 641              | 17,9                            | 2 004               | 58,0                            | 2 990               | 35,2                            |
| Bernkastel-Wittlich                                 | 501 373             | -6,4                            | 495 092             | -6,6                            | 256 811             | -10,6                           | 142 954             | 1,3                             | 3 534               | 1,9                             |
| Birkenfeld  | 82 077              | -4,9                            | 70 849              | -9,1                            | 45 153              | -6,6                            | 10 384              | 4,3                             | 8 507               | 29,3                            |
| Bitburg-Prüm  | 342 698             | -4,9                            | 328 665             | -5,8                            | 155 451             | -8,6                            | 152 174             | -0,3                            | 12 388              | 50,7                            |
| Cochem-Zell   | 385 098             | 5,6                             | 373 556             | 5,4                             | 146 299             | 6,2                             | 117 549             | 6,6                             | 8 361               | 10,6                            |
| Daun  | 545 357             | -4,9                            | 539 233             | -5,6                            | 381 006             | -10,7                           | 124 929             | 4,9                             | 3 074               | 439,3                           |
| Donnersbergkreis                                    | 11 512              | 46,6                            | 9 719               | 41,2                            | 723                 | 12,8                            | 119                 | -62,3                           | 745                 | 31,2                            |
| Germersheim   | 7 338               | 29,8                            | 5 578               | 22,4                            | 1 223               | 38,0                            | 137                 | -0,7                            | 1 381               | 84,6                            |
| Kaiserslautern                                      | 145 847             | 3,0                             | 13 279              | -12,9                           | 3 017               | 9,7                             | 1 223               | -4,3                            | 131 274             | 5,7                             |
| Kusel   | 7 635               | -7,1                            | 5 759               | -3,4                            | 936                 | -24,9                           | 346                 | 2,4                             | 1 616               | -9,0                            |
| Mainz-Bingen  | 45 796              | 3,4                             | 26 639              | -6,4                            | 4 912               | -4,4                            | 3 708               | -10,6                           | 13 788              | 18,3                            |
| Mayen-Koblenz                                       | 123 312             | -6,3                            | 113 730             | -7,2                            | 31 673              | -6,6                            | 15 056              | 23,1                            | 5 490               | -4,9                            |
| Neuwied   | 32 753              | 1,7                             | 30 085              | -2,4                            | 8 274               | -7,3                            | 9 530               | -8,5                            | 734                 | 19,2                            |
| Rhein-Hunsrück-Kreis                                | 196 636             | 8,7                             | 152 687             | 3,4                             | 29 399              | -8,2                            | 8 344               | 6,7                             | 18 207              | 11,9                            |
| Rhein-Lahn-Kreis                                    | 98 856              | -0,7                            | 95 024              | -0,6                            | 13 375              | -4,9                            | 10 326              | 4,3                             | 2 189               | 12,5                            |
| Rhein-Pfalz-Kreis                                   | 13 768              | 8,6                             | 11 577              | 3,6                             | 2 713               | 22,3                            | 651                 | 39,4                            | 1 499               | 83,0                            |
| Südliche Weinstraße                                 | 20 782              | 12,8                            | 18 317              | 10,2                            | 4 450               | -3,5                            | 1 682               | -20,6                           | 1 555               | 32,0                            |
| Südwestpfalz  | 12 398              | -9,9                            | 10 458              | -5,0                            | 3 167               | -8,6                            | 1 442               | -9,0                            | 1 558               | -28,2                           |
| Trier-Saarburg                                      | 451 629             | -7,6                            | 449 524             | -7,6                            | 378 591             | -9,3                            | 43 186              | 8,3                             | 1 213               | 57,7                            |
| Westerwaldkreis                                     | 42 073              | 24,9                            | 37 118              | 24,2                            | 11 437              | 22,9                            | 4 431               | 3,7                             | 2 200               | 0,8                             |
| Rheinland-Pfalz                                     | 4 161 758           | -0,1                            | 3 490 048           | -1,8                            | 1 633 786           | -7,0                            | 723 656             | 3,2                             | 378 682             | 7,4                             |
| Zum Vergleich 2003                                  | 4 164 902           | 1,7                             | 3 555 324           | 0,8                             | 1 755 867           | -1,7                            | 701 086             | 11,3                            | 352 688             | 5,8                             |
| Kreisfreie Städte                                   | 815 673             | 5,2                             | 454 507             | 2,1                             | 86 477              | 6,0                             | 34 308              | 0,1                             | 146 371             | 1,6                             |
| Zum Vergleich 2003                                  | 775 544             | 6,0                             | 445 175             | 0,7                             | 81 564              | -0,5                            | 34 258              | 17,0                            | 144 106             | 13,2                            |
| Minimum   | 4 424               | -21,7                           | 3 594               | -17,1                           | 466                 | -8,9                            | 90                  | -34,4                           | 390                 | -31,6                           |
| Maximum   | 290 004             | 23,7                            | 161 978             | 27,8                            | 54 847              | 12,3                            | 19 099              | 36,4                            | 79 527              | 286,1                           |
| Landkreise  | 3 346 085           | -1,3                            | 3 035 541           | -2,4                            | 1 547 309           | -7,6                            | 689 348             | 3,4                             | 232 311             | 11,4                            |
| Zum Vergleich 2003                                  | 3 389 358           | 0,8                             | 3 110 149           | 0,8                             | 1 674 303           | -1,8                            | 666 828             | 11,0                            | 208 582             | 1,2                             |
| Minimum   | 7 338               | -9,9                            | 5 578               | -14,4                           | 723                 | -31,0                           | 119                 | -62,3                           | 611                 | -28,2                           |
| Maximum   | 545 357             | 46,6                            | 539 233             | 41,2                            | 381 006             | 38,0                            | 152 174             | 58,0                            | 131 274             | 439,3                           |

## T 31 Anmerkungen zu den Spalten

**1-10** Einschließlich Privatquartiere und gewerbliche Kleinbetriebe mit weniger als neun Betten, ohne Camping.

Datenbasis

**1-10** Monatsstatistik im Tourismus

Periodizität

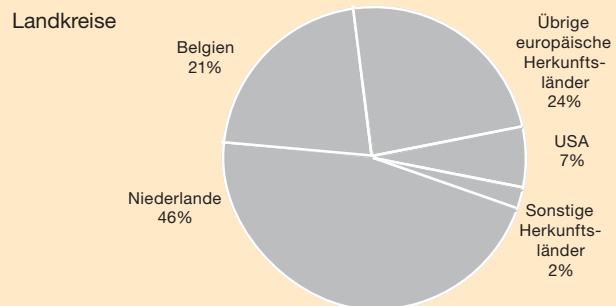
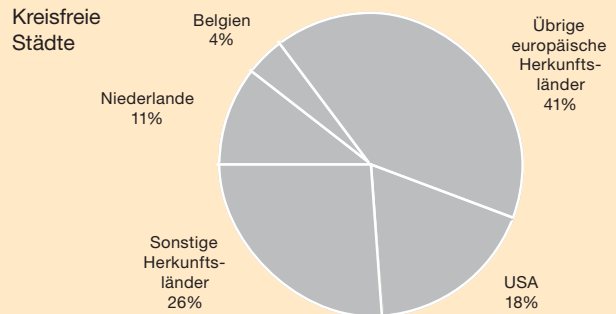
**1-10** monatlich

Aktualisierungsdatum

**1-10** Jahresergebnis März 2006

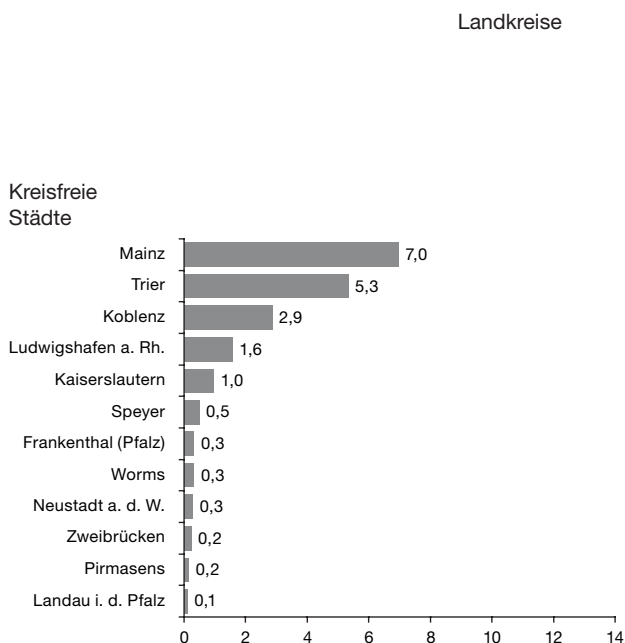
### Übernachtungen ausländischer Gäste 2004 nach der Herkunft

Anteil an den Übernachtungen ausländischer Gäste in Prozent



### Übernachtungen von Ausländern 2004

Anteil an den Übernachtungen von Ausländern insgesamt in Prozent



T 32 Kraftfahrzeuge und Straßen des überörtlichen Verkehrs

| Kreisfreie Stadt (St.)<br><br>Landkreis<br><br>Land | Kraftfahrzeuge |                                 |                    |                | Straßen des überörtlichen Verkehrs |                            |                    |                    |                   |                    |
|---|----------------|---------------------------------|--------------------|----------------|------------------------------------|----------------------------|--------------------|--------------------|-------------------|--------------------|
|   | ins-<br>gesamt | Verände-<br>rung zum<br>Vorjahr | Personenkraftwagen |                | ins-<br>gesamt                     | davon                      |                    |                    |                   | Straßen-<br>dichte |
|   |                |                                 | zu-<br>sammen      | Pkw-<br>Dichte |                                    | Bundes-<br>auto-<br>bahnen | Bundes-<br>straßen | Landes-<br>straßen | Kreis-<br>straßen |                    |
|   |                |                                 |                    |                |                                    |                            |                    |                    |                   |                    |
|   | 1. 1. 2005     |                                 |                    |                |                                    |                            |                    |                    |                   |                    |
|   | Anzahl<br>1    | %<br>2                          | Anzahl<br>3        | Anzahl<br>4    | km<br>5                            | km<br>6                    | km<br>7            | km<br>8            | km<br>9           | km<br>10           |
| Frankenthal (Pfalz), St.                            | 29 514         | 0,9                             | 25 673             | 540            | 59,6                               | 9,8                        | 8,7                | 15,5               | 25,6              | 136,1              |
| Kaiserslautern, St.                                 | 60 625         | 0,7                             | 52 238             | 527            | 126,2                              | 16,8                       | 29,1               | 43,0               | 37,3              | 90,3               |
| Koblenz, St.  | 69 647         | -0,1                            | 58 523             | 544            | 135,4                              | 7,8                        | 54,6               | 33,6               | 39,4              | 128,9              |
| Landau i. d. Pfalz, St.                             | 29 209         | 1,7                             | 24 842             | 599            | 93,5                               | 6,2                        | 14,6               | 31,5               | 41,2              | 112,7              |
| Ludwigshafen a. Rh., St.                            | 91 727         | 0,2                             | 79 020             | 485            | 107,1                              | 11,8                       | 20,5               | 18,4               | 56,4              | 137,9              |
| Mainz, St.  | 111 686        | -0,2                            | 96 405             | 520            | 143,8                              | 20,6                       | 13,8               | 48,9               | 60,5              | 147,1              |
| Neustadt a. d. Weinstr., St.                        | 37 826         | 0,8                             | 31 902             | 591            | 115,9                              | 10,1                       | 25,4               | 27,6               | 52,8              | 99,0               |
| Pirmasens, St.                                      | 28 652         | -0,9                            | 24 858             | 565            | 59,4                               | 0,7                        | 10,5               | 22,5               | 25,7              | 96,8               |
| Speyer, St.   | 32 992         | 0,5                             | 27 972             | 557            | 51,0                               | 5,5                        | 13,8               | 15,6               | 16,1              | 119,8              |
| Trier, St.  | 58 570         | 0,4                             | 48 964             | 489            | 127,8                              | 13,4                       | 42,2               | 34,2               | 38,0              | 109,1              |
| Worms, St.  | 50 556         | 0,8                             | 42 645             | 526            | 122,0                              | 9,7                        | 32,3               | 33,2               | 46,8              | 112,2              |
| Zweibrücken, St.                                    | 24 946         | 0,2                             | 21 496             | 605            | 81,1                               | 8,4                        | 5,3                | 36,5               | 30,9              | 114,8              |
| Ahrweiler   | 95 926         | 1,0                             | 78 233             | 598            | 673,2                              | 36,3                       | 140,4              | 264,6              | 231,9             | 85,5               |
| Altenkirchen (Ww.)                                  | 98 019         | 0,7                             | 79 965             | 582            | 701,5                              | 2,0                        | 99,2               | 194,5              | 405,8             | 109,3              |
| Alzey-Worms   | 98 192         | 1,3                             | 77 242             | 609            | 525,0                              | 55,2                       | 65,2               | 240,6              | 164,0             | 89,3               |
| Bad Dürkheim  | 101 090        | 0,5                             | 83 972             | 623            | 439,2                              | 30,9                       | 69,6               | 221,2              | 117,5             | 73,8               |
| Bad Kreuznach                                       | 113 669        | 1,2                             | 92 916             | 587            | 765,6                              | 17,8                       | 107,4              | 314,9              | 325,5             | 88,6               |
| Bernkastel-Wittlich                                 | 90 879         | 0,7                             | 70 253             | 615            | 1 109,4                            | 51,8                       | 176,4              | 393,6              | 487,6             | 94,2               |
| Birkenfeld  | 63 705         | 0,5                             | 53 225             | 595            | 579,3                              | 8,2                        | 84,7               | 252,1              | 234,3             | 74,6               |
| Bitburg-Prüm  | 80 253         | 1,3                             | 59 908             | 625            | 1 616,7                            | 52,5                       | 195,6              | 600,8              | 767,8             | 99,4               |
| Cochem-Zell   | 52 500         | 1,2                             | 40 316             | 610            | 626,8                              | 20,3                       | 109,6              | 270,6              | 226,3             | 87,1               |
| Daun  | 50 771         | 1,2                             | 38 605             | 601            | 836,6                              | 18,2                       | 142,2              | 308,0              | 368,2             | 91,8               |
| Donnersbergkreis                                    | 59 533         | 1,6                             | 48 239             | 609            | 561,8                              | 31,5                       | 64,0               | 269,4              | 196,9             | 87,0               |
| Germersheim   | 92 006         | 2,0                             | 77 015             | 617            | 337,7                              | 14,7                       | 65,5               | 153,0              | 104,5             | 72,9               |
| Kaiserslautern                                      | 77 797         | 0,9                             | 64 954             | 590            | 544,7                              | 50,4                       | 61,1               | 258,8              | 174,4             | 85,1               |
| Kusel   | 57 580         | 0,6                             | 47 681             | 613            | 524,9                              | 19,7                       | 100,5              | 201,0              | 203,7             | 91,5               |
| Mainz-Bingen  | 152 309        | -5,2                            | 125 282            | 630            | 513,3                              | 42,6                       | 88,2               | 224,9              | 157,6             | 84,7               |
| Mayen-Koblenz                                       | 152 909        | 0,9                             | 126 811            | 595            | 828,4                              | 66,8                       | 168,1              | 314,8              | 278,7             | 101,4              |
| Neuwied   | 133 765        | 1,0                             | 111 100            | 598            | 697,5                              | 26,9                       | 80,2               | 276,8              | 313,6             | 111,3              |
| Rhein-Hunsrück-Kreis                                | 82 666         | 1,5                             | 65 688             | 619            | 955,7                              | 33,7                       | 147,2              | 352,7              | 422,1             | 99,2               |
| Rhein-Lahn-Kreis                                    | 94 438         | 0,9                             | 77 419             | 598            | 747,6                              | 0,6                        | 166,9              | 255,4              | 324,7             | 95,6               |
| Rhein-Pfalz-Kreis                                   | 107 692        | 0,8                             | 90 423             | 610            | 283,6                              | 39,8                       | 23,6               | 122,4              | 97,8              | 93,0               |
| Südliche Weinstraße                                 | 88 244         | 1,3                             | 69 062             | 625            | 521,2                              | 13,8                       | 84,0               | 277,8              | 145,6             | 81,5               |
| Südwestpfalz  | 79 303         | 1,0                             | 65 441             | 625            | 701,0                              | 32,5                       | 68,0               | 342,9              | 257,6             | 73,5               |
| Trier-Saarburg                                      | 108 105        | 1,9                             | 85 504             | 614            | 1 050,2                            | 44,3                       | 235,6              | 316,5              | 453,8             | 96,3               |
| Westerwaldkreis                                     | 154 545        | 1,0                             | 125 302            | 615            | 1 063,4                            | 37,2                       | 155,4              | 409,2              | 461,6             | 107,6              |
| Rheinland-Pfalz                                     | 2 911 846      | 0,6                             | 2 389 094          | 589            | 18 427,1                           | 868,5                      | 2 969,4            | 7 197,0            | 7 392,2           | 92,8               |
| Zum Vergleich 2004                                  | 2 895 764      | 0,4                             | 2 376 656          | 586            | 18 440,8                           | 861,8                      | 2 992,3            | 7 180,8            | 7 405,9           | 92,9               |
| Kreisfreie Städte                                   | 625 950        | 0,3                             | 534 538            | 530            | 1 222,8                            | 120,8                      | 270,8              | 360,5              | 470,7             | 114,9              |
| Zum Vergleich 2004                                  | 624 207        | 0,3                             | 532 168            | 527            | 1 224,6                            | 120,8                      | 276,3              | 356,3              | 471,2             | 115,0              |
| Minimum   | 24 946         | -0,9                            | 21 496             | 485            | 51,0                               | 0,7                        | 5,3                | 15,5               | 16,1              | 90,3               |
| Maximum   | 111 686        | 1,7                             | 96 405             | 605            | 143,8                              | 20,6                       | 54,6               | 48,9               | 60,5              | 147,1              |
| Landkreise  | 2 285 896      | 0,6                             | 1 854 556          | 608            | 17 204,3                           | 747,7                      | 2 698,6            | 6 836,5            | 6 921,5           | 91,6               |
| Zum Vergleich 2004                                  | 2 271 557      | 0,4                             | 1 844 488          | 605            | 17 216,2                           | 741,0                      | 2 716,0            | 6 824,5            | 6 934,7           | 91,7               |
| Minimum   | 50 771         | -5,2                            | 38 605             | 582            | 283,6                              | 0,6                        | 23,6               | 122,4              | 97,8              | 72,9               |
| Maximum   | 154 545        | 2,0                             | 126 811            | 625            | 1 616,7                            | 66,8                       | 235,6              | 600,8              | 767,8             | 111,3              |

## T 32 Anmerkungen zu den Spalten

- 4 Personenkraftwagen je 1 000 Einwohner.  
 10 Länge der Straßen in Kilometer je 100 Quadratkilometer Fläche.

## Datenbasis

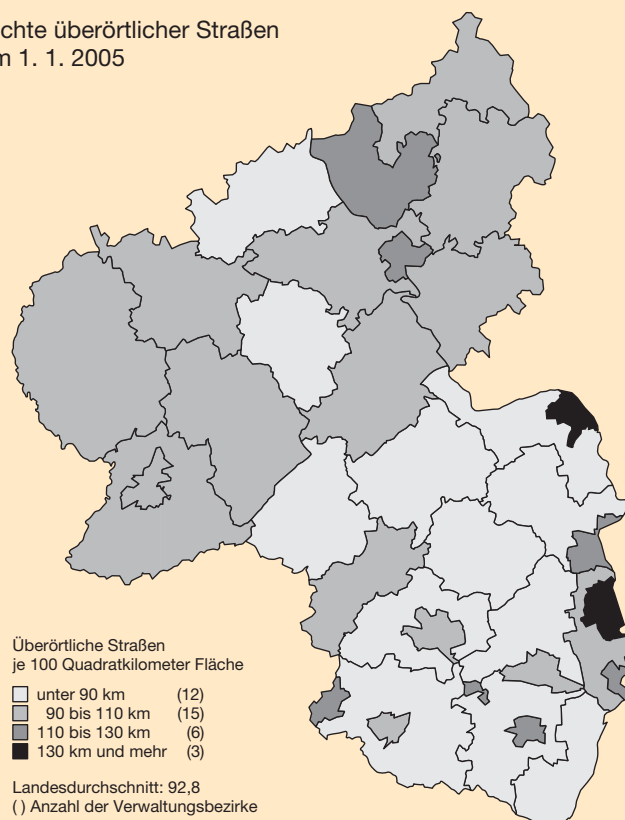
- 1-4 Statistik des Kfz-Bestandes  
 5-10 Statistik der Straßenlängen

## Periodizität

- 1-10 jährlich

## Aktualisierungsdatum

- 1-10 Juli 2006

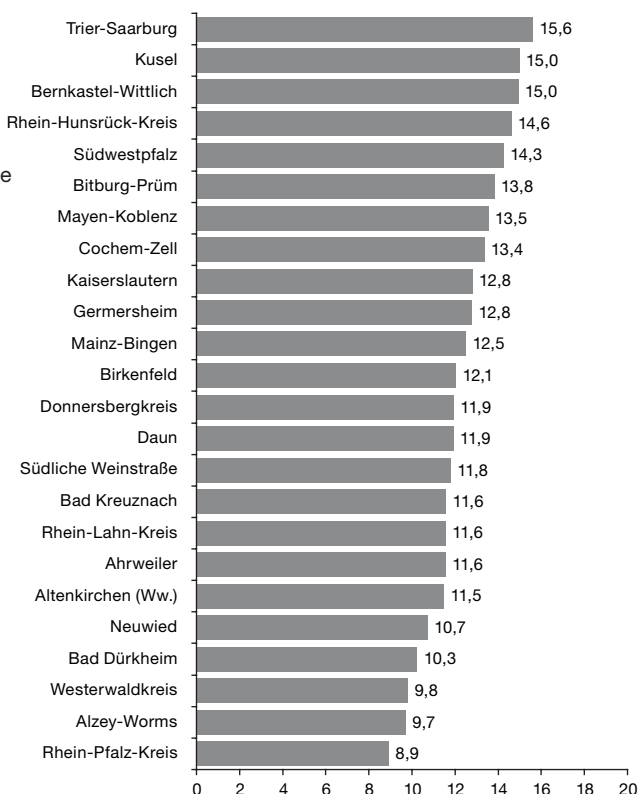
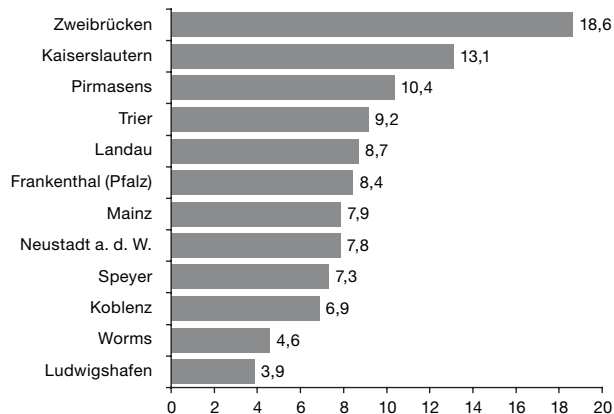
Dichte überörtlicher Straßen  
am 1. 1. 2005

## Entwicklung der Pkw-Dichte 2005

Veränderung der Zahl der Pkw je 1 000 Einwohner  
gegenüber 1995 in Prozent

## Landkreise

Der Bezug der in einem Gebiet angemeldeten Pkw kann,  
beispielsweise durch Gruppenzulassungen von  
ortsansässigen Autovermietern, beeinträchtigt sein.

Kreisfreie  
Städte

T 33 Straßenverkehrsunfälle

| Kreisfreie Stadt (St.)<br><br>Landkreis<br><br>Land | Unfälle        |                                 |                                    |                             |   |  | Verunglückte   |                                 |                              |                                 |   |
|---|----------------|---------------------------------|------------------------------------|-----------------------------|---|--|----------------|---------------------------------|------------------------------|---------------------------------|---|
|   | ins-<br>gesamt | Verände-<br>rung zum<br>Vorjahr | Anteil der<br>Unfälle<br>außerorts | Verteilung nach der Schwere |   |  | ins-<br>gesamt | Verände-<br>rung zum<br>Vorjahr | Getötete und Schwerverletzte |                                 |   |
|   |                |                                 |                                    | mit<br>Personen-<br>schaden | mit<br>schwer-<br>wiegen-<br>dem Sach-<br>schaden | mit<br>sonstigem<br>Sachscha-<br>den unter<br>Alkohol-<br>einfluss |                |                                 | zu-<br>sammen                | Verände-<br>rung zum<br>Vorjahr | je 100<br>Unfälle mit<br>Personen-<br>schaden |
|   |                |                                 |                                    |                             |   |  |                |                                 |                              |                                 |   |
|   | 2004           |                                 |                                    |                             |   |  |                |                                 |                              |                                 |   |
|   | Anzahl<br>1    | %<br>2                          | %<br>3                             | Anzahl<br>4                 | Anzahl<br>5                                       | Anzahl<br>6  | Anzahl<br>7    | %<br>8                          | Anzahl<br>9                  | %<br>10                         | Anzahl<br>11                                  |
| Frankenthal (Pfalz), St.                            | 357            | -4,8                            | 24,4                               | 255                         | 89  | 13   | 300            | -5,1                            | 33                           | -5,7                            | 13  |
| Kaiserslautern, St.                                 | 720            | -12,8                           | 25,6                               | 440                         | 248   | 32   | 558            | -22,5                           | 71                           | -24,5                           | 16  |
| Koblenz, St.  | 951            | 2,5                             | 23,7                               | 650                         | 267   | 34   | 818            | 2,0                             | 110                          | 19,6                            | 17  |
| Landau i. d. Pfalz, St.                             | 389            | 5,4                             | 26,5                               | 255                         | 112   | 22   | 326            | 0,3                             | 53                           | 26,2                            | 21  |
| Ludwigshafen a. Rh., St.                            | 1 085          | -8,0                            | 13,4                               | 727                         | 324   | 34   | 883            | -17,6                           | 124                          | -6,1                            | 17  |
| Mainz, St.  | 1 305          | -4,7                            | 19,5                               | 888                         | 376   | 41   | 1 099          | -3,9                            | 93                           | -23,1                           | 10  |
| Neustadt a. d. Weinstr., St.                        | 347            | -14,1                           | 29,1                               | 234                         | 97  | 16   | 313            | -3,1                            | 43                           | -12,2                           | 18  |
| Pirmasens, St.                                      | 279            | -1,8                            | 15,8                               | 164                         | 90  | 25   | 195            | -16,7                           | 26                           | -10,3                           | 16  |
| Speyer, St.   | 352            | -17,6                           | 28,7                               | 243                         | 96  | 13   | 301            | -23,0                           | 39                           | -26,4                           | 16  |
| Trier, St.  | 765            | -6,4                            | 13,2                               | 521                         | 206   | 38   | 680            | -8,1                            | 90                           | -9,1                            | 17  |
| Worms, St.  | 580            | 3,9                             | 24,0                               | 409                         | 148   | 23   | 516            | -3,4                            | 89                           | 20,3                            | 22  |
| Zweibrücken, St.                                    | 232            | -7,9                            | 21,1                               | 138                         | 79  | 15   | 197            | -4,8                            | 42                           | 5,0                             | 30  |
| Ahrweiler   | 1 078          | 1,9                             | 58,1                               | 714                         | 322   | 42   | 951            | -4,3                            | 253                          | 6,3                             | 35  |
| Altenkirchen (Ww.)                                  | 845            | -8,9                            | 48,9                               | 560                         | 260   | 25   | 729            | -12,4                           | 159                          | -27,4                           | 28  |
| Alzey-Worms   | 690            | -5,2                            | 59,6                               | 427                         | 243   | 20   | 591            | -12,2                           | 145                          | 9,0                             | 34  |
| Bad Dürkheim  | 783            | -10,8                           | 48,4                               | 538                         | 223   | 22   | 722            | -3,5                            | 151                          | 13,5                            | 28  |
| Bad Kreuznach                                       | 1 035          | -0,6                            | 47,4                               | 626                         | 363   | 46   | 839            | -10,4                           | 188                          | 1,6                             | 30  |
| Bernkastel-Wittlich                                 | 837            | -2,3                            | 69,3                               | 495                         | 318   | 24   | 664            | -6,6                            | 184                          | -12,4                           | 37  |
| Birkenfeld  | 563            | 5,2                             | 55,6                               | 347                         | 185   | 31   | 511            | 9,7                             | 159                          | 17,8                            | 46  |
| Bitburg-Prüm  | 708            | -9,6                            | 69,4                               | 481                         | 199   | 28   | 664            | -3,2                            | 220                          | -10,9                           | 46  |
| Cochem-Zell   | 501            | -2,5                            | 72,7                               | 299                         | 190   | 12   | 392            | -6,2                            | 112                          | -5,1                            | 37  |
| Daun  | 466            | -9,7                            | 64,2                               | 305                         | 143   | 18   | 442            | 1,8                             | 140                          | -4,1                            | 46  |
| Donnersbergkreis                                    | 460            | 6,0                             | 58,7                               | 295                         | 142   | 23   | 413            | -6,6                            | 107                          | -8,5                            | 36  |
| Germersheim   | 675            | -12,2                           | 49,0                               | 456                         | 196   | 23   | 562            | -12,9                           | 125                          | -23,3                           | 27  |
| Kaiserslautern                                      | 863            | -2,4                            | 62,0                               | 507                         | 322   | 34   | 721            | -4,2                            | 123                          | -9,6                            | 24  |
| Kusel   | 401            | 0,0                             | 52,6                               | 262                         | 123   | 16   | 357            | -0,6                            | 79                           | -8,1                            | 30  |
| Mainz-Bingen  | 1 152          | 1,8                             | 45,8                               | 707                         | 409   | 36   | 904            | -1,2                            | 156                          | -19,2                           | 22  |
| Mayen-Koblenz                                       | 1 470          | -3,8                            | 55,6                               | 860                         | 555   | 55   | 1 139          | -13,8                           | 256                          | -0,4                            | 30  |
| Neuwied   | 1 421          | -6,2                            | 52,2                               | 827                         | 535   | 59   | 1 092          | -12,2                           | 273                          | -2,2                            | 33  |
| Rhein-Hunsrück-Kreis                                | 743            | 1,2                             | 69,9                               | 454                         | 268   | 21   | 639            | -3,0                            | 155                          | -8,3                            | 34  |
| Rhein-Lahn-Kreis                                    | 727            | -4,3                            | 48,1                               | 504                         | 195   | 28   | 648            | 1,1                             | 146                          | -15,6                           | 29  |
| Rhein-Pfalz-Kreis                                   | 779            | -0,5                            | 47,4                               | 488                         | 261   | 30   | 590            | -11                             | 92                           | -24,6                           | 19  |
| Südliche Weinstraße                                 | 605            | -7,4                            | 60,0                               | 418                         | 164   | 23   | 537            | -7,6                            | 137                          | -18,0                           | 33  |
| Südwestpfalz  | 501            | 1,0                             | 67,1                               | 334                         | 147   | 20   | 475            | -6,9                            | 138                          | -21,1                           | 41  |
| Trier-Saarburg                                      | 818            | -2,6                            | 66,6                               | 516                         | 267   | 35   | 702            | -15,1                           | 162                          | -34,1                           | 31  |
| Westerwaldkreis                                     | 1 666          | -3,8                            | 60,7                               | 1 025                       | 586   | 55   | 1 390          | -13                             | 333                          | -7,2                            | 32  |
| Rheinland-Pfalz                                     | 27 149         | -4,0                            | 47,3                               | 17 369                      | 8 748   | 1 032  | 22 860         | -8,1                            | 4 806                        | -8,7                            | 28  |
| Zum Vergleich 2003                                  | 28 287         | -1,8                            | 46,4                               | 18 482                      | 8 492   | 1 313  | 24 862         | -0,1                            | 5 266                        | 0,6                             | 28  |
| Kreisfreie Städte                                   | 7 362          | -5,5                            | 20,8                               | 4 924                       | 2 132   | 306  | 6 186          | -9,1                            | 813                          | -5,5                            | 17  |
| Zum Vergleich 2003                                  | 7 789          | -0,2                            | 20,7                               | 5 245                       | 2 142   | 402  | 6 807          | 0,4                             | 860                          | -6,3                            | 16  |
| Minimum   | 232            | -17,6                           | 13,2                               | 138                         | 89  | 13   | 195            | -23,0                           | 26                           | -26,4                           | 10  |
| Maximum   | 1 305          | 5,4                             | 29,1                               | 888                         | 267   | 41   | 1 099          | 2,0                             | 124                          | 26,2                            | 30  |
| Landkreise  | 19 787         | -3,5                            | 57,1                               | 12 445                      | 6 616   | 726  | 16 674         | -7,6                            | 3 993                        | -9,4                            | 32  |
| Zum Vergleich 2003                                  | 20 498         | -2,5                            | 56,1                               | 13 237                      | 6 350   | 911  | 18 055         | -0,2                            | 4 406                        | 2,1                             | 33  |
| Minimum   | 401            | -12,2                           | 45,8                               | 262                         | 123   | 12   | 357            | -15,1                           | 79                           | -34,1                           | 19  |
| Maximum   | 1 666          | 6,0                             | 72,7                               | 1 025                       | 586   | 59   | 1 390          | 9,7                             | 333                          | 17,8                            | 46  |

## T 33 Anmerkungen zu den Spalten

- 1 Ohne Unfälle mit leichtem Sachschaden (Bagatellunfälle).
- 4 Mindestens ein Verkehrsteilnehmer wurde getötet oder verletzt.
- 5 Straftatbestand oder Ordnungswidrigkeit (Bußgeld) liegt vor, wobei gleichzeitig mindestens ein Kraftfahrzeug aufgrund eines Unfallschadens von der Unfallstelle abgeschleppt werden muss (nicht fahrbereit). Dies betrifft auch Fälle mit Alkoholeinwirkung.
- 6 Unfallbeteiligter stand unter Alkoholeinwirkung und alle beteiligten Kraftfahrzeuge waren fahrbereit.

Datenbasis

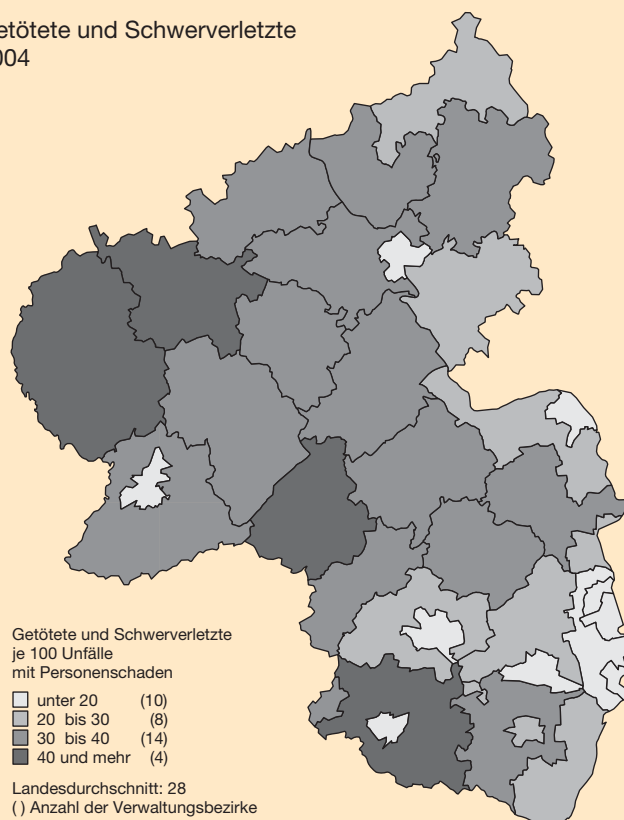
1-11 Straßenverkehrsunfallstatistik

Periodizität

1-11 monatlich

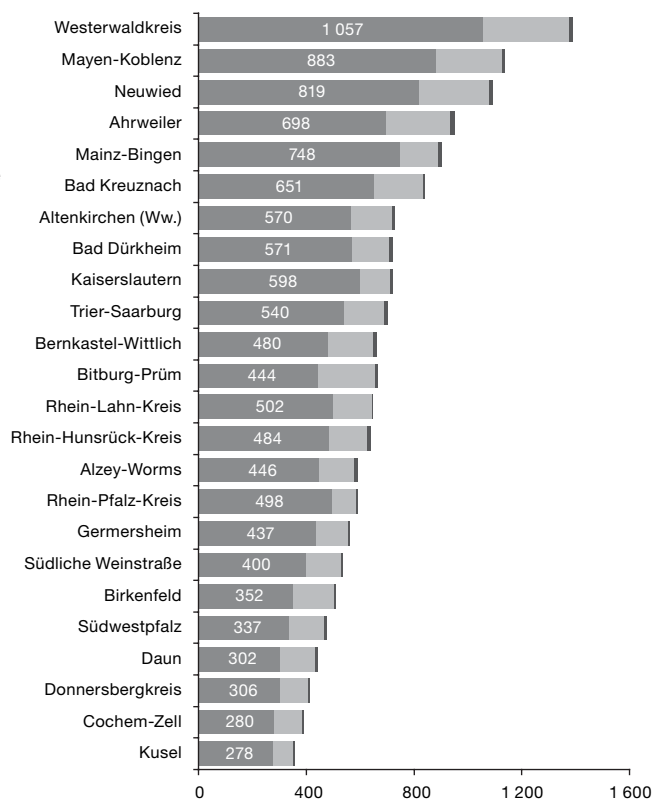
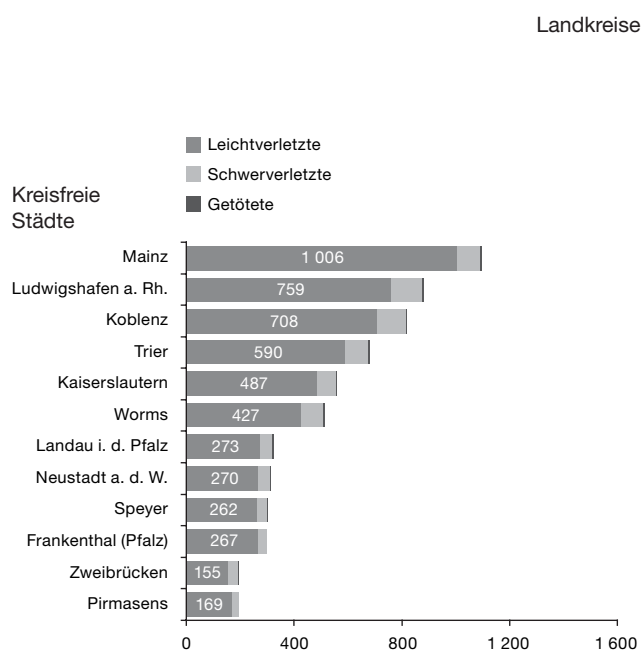
Aktualisierungsdatum

1-11 Jahresergebnis Mai 2006

Getötete und Schwerverletzte  
2004

## Verunglückte 2004 nach der Schwere der Verletzung

Kumulierte Anzahl





**T 34 Sozialhilfe (Laufende Hilfe zum Lebensunterhalt)**

| Kreisfreie Stadt (St.)<br><br>Landkreis<br><br>Land | Empfänger/-innen |          |                   | Bruttoausgaben |                   |   | Reine Ausgaben | Bedarfsgemeinschaften |                                   | Sozialhilfe-<br>quote<br>(im<br>engeren<br>Sinn) |
|---|------------------|----------|-------------------|----------------|-------------------|---|----------------|-----------------------|-----------------------------------|--|
|   | insgesamt        | und zwar |                   | insgesamt      | je Ein-<br>wohner | darunter für<br>Empfänger/-innen<br>außerhalb<br>von Ein-<br>richtungen |                | insgesamt             | mit Kindern<br>unter 18<br>Jahren |  |
|   |                  | Deutsche | unter<br>18 Jahre |                |                   |   |                |                       |                                   |  |
|   | 31. 12. 2004     |          |                   | 2004           |                   |   |                | 31. 12. 2004          |                                   |  |
|   | Anzahl<br>1      | %<br>2   | Anzahl<br>3       | 1 000 EUR<br>4 | EUR<br>5          | %<br>6  | 1 000 EUR<br>7 | Anzahl<br>8           | %<br>9                            | %<br>10  |
| Frankenthal (Pfalz), St.                            | 1 044            | 85,1     | 375               | 3 633          | 76                | 94,2  | 3 025          | 541                   | 38,3                              | 2,2  |
| Kaiserslautern, St.                                 | 3 230            | 80,5     | 1 157             | 22 957         | 231               | 96,5  | 21 069         | 1 555                 | 37,2                              | 3,2  |
| Koblenz, St.  | 6 287            | 70,4     | 2 333             | 19 635         | 183               | 100,0   | 18 081         | 3 101                 | 39,0                              | 5,9  |
| Landau i. d. Pfalz, St.                             | 779              | 89,2     | 316               | 2 128          | 51                | 99,6  | 1 387          | 388                   | 41,0                              | 1,9  |
| Ludwigshafen a. Rh., St.                            | 10 382           | 66,0     | 3 376             | 26 888         | 165               | 95,9  | 24 543         | 5 451                 | 23,9                              | 6,3  |
| Mainz, St.  | 6 809            | 60,0     | 2 344             | 28 798         | 155               | 95,8  | 24 883         | 3 560                 | 33,3                              | 3,6  |
| Neustadt a. d. Weinstr., St.                        | 1 632            | 87,7     | 544               | 4 990          | 93                | 91,2  | 4 480          | 893                   | 33,7                              | 3,0  |
| Pirmasens, St.                                      | 2 245            | 90,9     | 931               | 7 616          | 175               | 93,3  | 5 903          | 1 035                 | 43,6                              | 5,1  |
| Speyer, St.   | 1 767            | 76,1     | 680               | 6 483          | 129               | 96,1  | 5 772          | 840                   | 42,1                              | 3,5  |
| Trier, St.  | 3 722            | 86,8     | 1 398             | 13 330         | 133               | 99,2  | 12 077         | 1 937                 | 35,6                              | 3,7  |
| Worms, St.  | 3 108            | 80,0     | 1 188             | 9 441          | 116               | 100,0   | 6 745          | 1 562                 | 42,3                              | 3,8  |
| Zweibrücken, St.                                    | 1 139            | 87,8     | 482               | 4 907          | 138               | 97,8  | 4 392          | 554                   | 46,8                              | 3,2  |
| Ahrweiler   | 1 914            | 82,7     | 724               | 5 914          | 45                | 94,7  | 4 424          | 932                   | 37,3                              | 1,5  |
| Altenkirchen (Ww.)                                  | 3 603            | 88,6     | 1 524             | 9 800          | 72                | 97,5  | 8 214          | 1 657                 | 44,4                              | 2,6  |
| Alzey-Worms   | 3 102            | 85,5     | 1 339             | 8 381          | 66                | 96,4  | 7 174          | 1 432                 | 41,8                              | 2,4  |
| Bad Dürkheim  | 2 308            | 94,4     | 966               | 6 621          | 49                | 98,4  | 4 607          | 1 094                 | 43,1                              | 1,7  |
| Bad Kreuznach                                       | 3 723            | 85,3     | 1 462             | 13 717         | 86                | 94,9  | 11 120         | 1 793                 | 39,6                              | 2,3  |
| Bernkastel-Wittlich                                 | 1 529            | 90,6     | 664               | 4 530          | 40                | 96,4  | 3 730          | 715                   | 39,7                              | 1,3  |
| Birkenfeld  | 2 913            | 92,1     | 1 182             | 10 327         | 116               | 92,9  | 8 858          | 1 323                 | 43,1                              | 3,2  |
| Bitburg-Prüm  | 1 188            | 89,4     | 502               | 3 848          | 40                | 98,4  | 3 361          | 582                   | 40,5                              | 1,2  |
| Cochem-Zell   | 1 131            | 89,0     | 470               | 2 790          | 42                | 99,5  | 2 296          | 530                   | 43,2                              | 1,7  |
| Daun  | 1 048            | 89,6     | 435               | 3 302          | 52                | 96,5  | 2 784          | 471                   | 47,3                              | 1,6  |
| Donnersbergkreis                                    | 1 886            | 87,2     | 761               | 5 568          | 70                | 98,3  | 4 071          | 858                   | 41,0                              | 2,4  |
| Germersheim   | 2 624            | 79,3     | 1 107             | 7 827          | 62                | 97,0  | 6 547          | 1 246                 | 41,4                              | 2,1  |
| Kaiserslautern                                      | 1 849            | 85,5     | 753               | 6 402          | 58                | 98,2  | 5 186          | 871                   | 41,7                              | 1,7  |
| Kusel   | 1 379            | 94,1     | 547               | 5 234          | 68                | 93,9  | 4 142          | 627                   | 32,9                              | 1,8  |
| Mainz-Bingen  | 4 205            | 84,2     | 1 743             | 13 219         | 66                | 96,0  | 11 232         | 1 953                 | 43,9                              | 2,1  |
| Mayen-Koblenz                                       | 5 271            | 86,6     | 2 095             | 15 390         | 72                | 98,3  | 12 670         | 2 522                 | 39,9                              | 2,5  |
| Neuwied   | 5 117            | 79,9     | 2 154             | 16 022         | 86                | 98,8  | 13 993         | 2 388                 | 43,1                              | 2,7  |
| Rhein-Hunsrück-Kreis                                | 1 971            | 86,4     | 833               | 6 155          | 58                | 96,2  | 4 978          | 894                   | 47,2                              | 1,8  |
| Rhein-Lahn-Kreis                                    | 2 913            | 88,5     | 1 188             | 7 960          | 62                | 96,3  | 6 550          | 1 373                 | 42,1                              | 2,3  |
| Rhein-Pfalz-Kreis                                   | 1 354            | 80,2     | 633               | 5 252          | 35                | 95,9  | 4 567          | 608                   | 45,4                              | 0,9  |
| Südliche Weinstraße                                 | 1 362            | 85,5     | 549               | 6 163          | 56                | 100,0   | 5 111          | 644                   | 42,2                              | 1,2  |
| Südwestpfalz  | 819              | 95,5     | 336               | 2 721          | 26                | 82,5  | 2 155          | 408                   | 37,5                              | 0,8  |
| Trier-Saarburg                                      | 1 997            | 85,6     | 840               | 5 864          | 42                | 97,9  | 4 869          | 925                   | 41,1                              | 1,4  |
| Westerwaldkreis                                     | 4 017            | 88,5     | 1 696             | 11 363         | 56                | 97,7  | 8 693          | 1 852                 | 45,5                              | 2,0  |
| Rheinland-Pfalz                                     | 101 367          | 81,2     | 39 627            | 335 177        | 83                | 96,8  | 283 693        | 49 115                | 38,7                              | 2,5  |
| Zum Vergleich 2003                                  | 101 693          | 81,5     | 39 868            | 326 866        | 81                | 96,8  | 276 021        | 50 520                | 37,5                              | 2,5  |
| Kreisfreie Städte                                   | 42 144           | 73,7     | 15 124            | 150 806        | 149               | 96,8  | 132 357        | 21 417                | 34,3                              | 4,2  |
| Zum Vergleich 2003                                  | 42 554           | 74,2     | 15 520            | 143 950        | 143               | 97,2  | 126 698        | 21 665                | 33,9                              | 4,2  |
| Minimum   | 779              | 60,0     | 316               | 2 128          | 51                | 91,2  | 1 387          | 388                   | 23,9                              | 1,9  |
| Maximum   | 10 382           | 90,9     | 3 376             | 28 798         | 231               | 100,0   | 24 883         | 5 451                 | 46,8                              | 6,3  |
| Landkreise  | 59 223           | 86,5     | 24 503            | 184 370        | 60                | 96,7  | 151 332        | 27 698                | 42,1                              | 1,9  |
| Zum Vergleich 2003                                  | 59 139           | 86,7     | 24 348            | 182 917        | 60                | 96,5  | 149 322        | 28 855                | 40,2                              | 2,0  |
| Minimum   | 819              | 79,3     | 336               | 2 721          | 26                | 82,5  | 2 155          | 408                   | 32,9                              | 0,8  |
| Maximum   | 5 271            | 95,5     | 2 154             | 16 022         | 116               | 100,0   | 13 993         | 2 522                 | 47,3                              | 3,2  |

# T 34 Anmerkungen zu den Spalten

- 1-10 Ohne Kurzzeitempänger.
- 1,3 Angaben der Stadt Ludwigshafen 2003 statt 2004.
- 7 Bruttoausgaben abzüglich der Einnahmen nach dem BSHG.
- 8,9 Bedarfsgemeinschaften außerhalb von Einrichtungen; grundsätzlich gehören Personen zu einer Bedarfsgemeinschaft, die in einem Haushalt leben. Sie erhalten Leistungen, wenn ihr gemeinsames Einkommen und Vermögen nicht ausreicht, den Lebensunterhalt der Bedarfsgemeinschaft zu bestreiten.
- 10 Anteil der Empfängerinnen und Empfänger von laufender Hilfe zum Lebensunterhalt außerhalb von Einrichtungen an der Bevölkerung.

## Datenbasis

- 1-3, Statistik der Empfänger von laufender Hilfe zum Lebensunterhalt am 31.12.
- 8-10 Statistik der Ausgaben und Einnahmen der Sozialhilfe

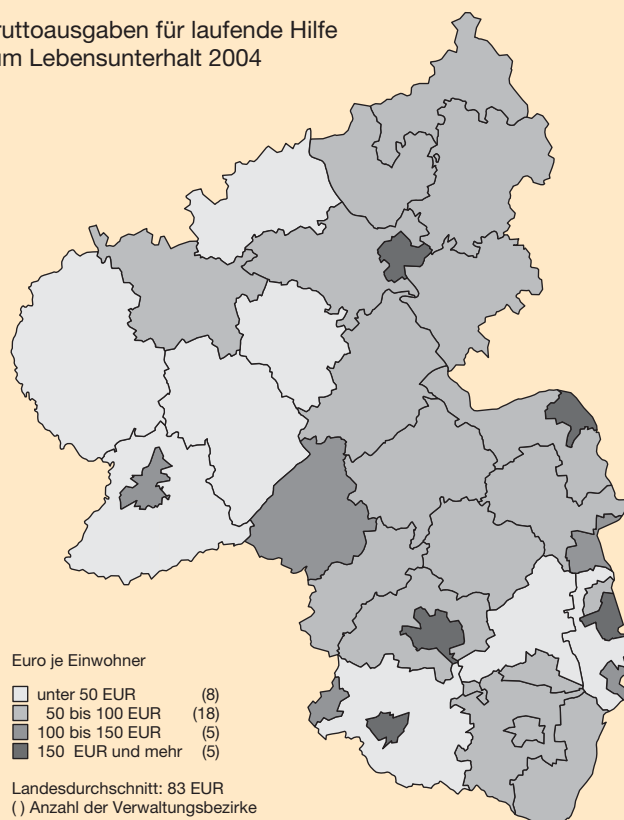
## Periodizität

- 1-10 jährlich

## Aktualisierungsdatum

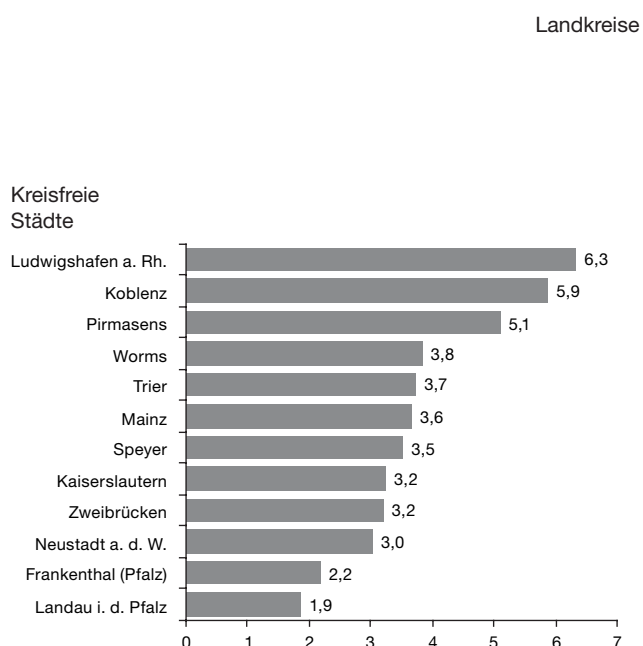
- 1-10 August 2006

## Bruttoausgaben für laufende Hilfe zum Lebensunterhalt 2004

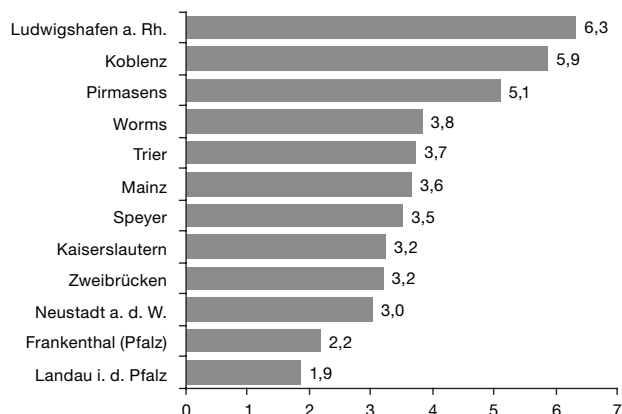


## Sozialhilfequote am 31. 12. 2004

Anteil der Empfänger/-innen von laufender Hilfe zum Lebensunterhalt außerhalb von Einrichtungen an der Bevölkerung in Prozent



## Kreisfreie Städte



**T 35 Sozialhilfe (Hilfe in besonderen Lebenslagen)**

| Kreisfreie Stadt (St.)<br><br>Landkreis<br><br>Land | Empfänger/-innen |   |                       |                       | Bruttoausgaben |                   |  | Reine Ausgaben nach ausgewählten<br>Hilfearten               |                     |   |
|---|------------------|---|-----------------------|-----------------------|----------------|-------------------|--|--|---------------------|---|
|   | insgesamt        | und zwar  |                       | je 1 000<br>Einwohner | insgesamt      | je Ein-<br>wohner | darunter<br>für Empfän-<br>ger/-innen<br>in Einrich-<br>tungen | Hilfe bei<br>Krankheit,<br>Hilfe zur<br>Familien-<br>planung | Hilfe zur<br>Pflege | Einglie-<br>derungs-<br>hilfe für<br>behinderte<br>Menschen |
|   |                  | von Einglie-<br>derungs-<br>hilfe für<br>behinderte<br>Menschen | in Einrich-<br>tungen |                       |                |                   |  |  |                     |   |
|   | 31. 12. 2004     |   |                       |                       | 2004           |                   |  |  |                     |   |
|   | Anzahl<br>1      | Anzahl<br>2   | Anzahl<br>3           | Anzahl<br>4           | 1 000 EUR<br>5 | EUR<br>6          | %<br>7   | 1 000 EUR<br>8   | 1 000 EUR<br>9      | 1 000 EUR<br>10   |
| Frankenthal (Pfalz), St.                            | 384              | 219   | 332                   | 8,1                   | 7 739          | 163               | 92,6   | 399  | 1 314               | 4 814   |
| Kaiserslautern, St.                                 | 1 457            | 678   | 1 125                 | 14,7                  | 21 280         | 215               | 83,6   | 4 177  | 3 802               | 9 991   |
| Koblenz, St.  | 1 050            | 389   | 668                   | 9,8                   | 20 233         | 189               | 78,9   | 3 676  | 4 954               | 8 670   |
| Landau i. d. Pfalz, St.                             | 370              | 232   | 244                   | 8,8                   | 6 708          | 160               | 82,8   | 617  | 1 188               | 3 458   |
| Ludwigshafen a. Rh., St.                            | 873              | 658   | 87                    | 5,3                   | 31 976         | 196               | 89,4   | 3 449  | 4 306               | 19 520  |
| Mainz, St.  | 1 097            | 172   | 722                   | 5,9                   | 36 572         | 197               | 73,7   | 5 711  | 6 756               | 16 377  |
| Neustadt a. d. Weinstr., St.                        | 363              | 266   | 346                   | 6,7                   | 8 203          | 152               | 94,7   | 499  | 842                 | 5 263   |
| Pirmasens, St.                                      | 620              | 351   | 510                   | 14,2                  | 11 443         | 262               | 90,6   | 1 325  | 1 971               | 6 885   |
| Speyer, St.   | 269              | 269   | 243                   | 5,3                   | 6 135          | 122               | 81,0   | 967  | 1 005               | 3 123   |
| Trier, St.  | 1 722            | 972   | 1 383                 | 17,2                  | 29 921         | 299               | 83,2   | 2 265  | 7 190               | 15 011  |
| Worms, St.  | 654              | 388   | 595                   | 8,0                   | 14 051         | 173               | 90,2   | 1 460  | 2 181               | 7 522   |
| Zweibrücken, St.                                    | 424              | 279   | 283                   | 11,9                  | 8 025          | 226               | 87,3   | 741  | 972                 | 4 728   |
| Ahrweiler   | 780              | 389   | 631                   | 6,0                   | 16 477         | 126               | 94,2   | 1 009  | 2 783               | 9 231   |
| Altenkirchen (Ww.)                                  | 999              | 561   | 910                   | 7,3                   | 16 704         | 122               | 91,6   | 978  | 3 306               | 9 286   |
| Alzey-Worms   | 924              | 599   | 770                   | 7,3                   | 14 561         | 115               | 91,1   | 803  | 2 452               | 9 397   |
| Bad Dürkheim  | 695              | 477   | 674                   | 5,1                   | 17 859         | 132               | 92,1   | 955  | 2 282               | 11 348  |
| Bad Kreuznach                                       | 1 168            | 702   | 890                   | 7,4                   | 21 667         | 136               | 85,8   | 1 800  | 5 054               | 9 329   |
| Bernkastel-Wittlich                                 | 701              | 194   | 628                   | 6,1                   | 19 365         | 169               | 92,8   | 622  | 4 031               | 12 331  |
| Birkenfeld  | 777              | 555   | 462                   | 8,8                   | 11 705         | 132               | 86,6   | 881  | 1 883               | 5 805   |
| Bitburg-Prüm  | 773              | 506   | 735                   | 8,1                   | 15 120         | 158               | 91,1   | 634  | 2 990               | 9 705   |
| Cochem-Zell   | 255              | 15  | 202                   | 3,9                   | 11 388         | 172               | 90,1   | 448  | 3 041               | 5 410   |
| Daun  | 349              | 194   | 349                   | 5,5                   | 10 900         | 170               | 92,1   | 527  | 1 849               | 6 542   |
| Donnersbergkreis                                    | 27               | -   | 4                     | 0,3                   | 7 922          | 100               | 93,4   | 620  | 1 524               | 5 440   |
| Germersheim   | 596              | 417   | 544                   | 4,8                   | 12 971         | 103               | 88,8   | 772  | 1 698               | 9 460   |
| Kaiserslautern                                      | 353              | 136   | 304                   | 3,2                   | 12 842         | 117               | 91,6   | 729  | 1 969               | 8 581   |
| Kusel   | 655              | 461   | 546                   | 8,5                   | 10 788         | 140               | 92,0   | 806  | 2 097               | 6 305   |
| Mainz-Bingen  | 1 251            | 828   | 891                   | 6,3                   | 24 229         | 121               | 87,7   | 1 675  | 3 139               | 12 112  |
| Mayen-Koblenz                                       | 1 550            | 925   | 1 109                 | 7,2                   | 27 290         | 128               | 89,3   | 3 031  | 5 664               | 12 467  |
| Neuwied   | 1 052            | 548   | 886                   | 5,7                   | 23 272         | 125               | 90,0   | 2 221  | 4 944               | 10 865  |
| Rhein-Hunsrück-Kreis                                | 981              | 713   | 765                   | 9,2                   | 13 530         | 128               | 93,4   | 749  | 1 952               | 7 396   |
| Rhein-Lahn-Kreis                                    | 903              | 524   | 813                   | 7,0                   | 17 582         | 136               | 93,7   | 517  | 3 759               | 10 016  |
| Rhein-Pfalz-Kreis                                   | 225              | -   | 176                   | 1,5                   | 15 031         | 101               | 93,4   | 832  | 1 856               | 9 744   |
| Südliche Weinstraße                                 | 619              | 396   | 571                   | 5,6                   | 12 444         | 112               | 87,9   | 801  | 2 442               | 7 586   |
| Südwestpfalz  | 693              | 462   | 616                   | 6,7                   | 11 932         | 115               | 91,4   | 408  | 1 269               | 8 259   |
| Trier-Saarburg                                      | 1 360            | 864   | 1 198                 | 9,7                   | 18 323         | 131               | 94,6   | 700  | 3 638               | 12 207  |
| Westerwaldkreis                                     | 1 424            | 879   | 1 222                 | 7,0                   | 24 076         | 118               | 92,5   | 1 341  | 4 576               | 12 510  |
| Rheinland-Pfalz                                     | 32 946           | 19 979  | 26 987                | 8,1                   | 820 985        | 202               | 91,8   | 52 700   | 127 767             | 523 647   |
| Zum Vergleich 2003                                  | 41 704           | 19 249  | 26 497                | 10,3                  | 761 750        | 188               | 91,8   | 46 686   | 114 917             | 497 825   |
| Kreisfreie Städte                                   | 9 283            | 4 873   | 6 538                 | 9,2                   | 202 286        | 200               | 83,9   | 25 286   | 36 481              | 105 362   |
| Zum Vergleich 2003                                  | 15 440           | 4 451   | 6 301                 | 15,3                  | 176 570        | 175               | 83,2   | 23 526   | 33 239              | 90 617  |
| Minimum   | 269              | 172   | 87                    | 5,3                   | 6 135          | 122               | 73,7   | 399  | 842                 | 3 123   |
| Maximum   | 1 722            | 972   | 1 383                 | 17,2                  | 36 572         | 299               | 94,7   | 5 711  | 7 190               | 19 520  |
| Landkreise  | 19 110           | 11 345  | 15 896                | 6,3                   | 387 978        | 127               | 91,0   | 23 859   | 70 198              | 221 332   |
| Zum Vergleich 2003                                  | 20 883           | 10 404  | 14 815                | 6,8                   | 329 614        | 108               | 90,1   | 22 909   | 62 211              | 179 909   |
| Minimum   | 27               | -   | 4                     | 0,3                   | 7 922          | 100               | 85,8   | 408  | 1 269               | 5 410   |
| Maximum   | 1 550            | 925   | 1 222                 | 9,7                   | 27 290         | 172               | 94,6   | 3 031  | 5 664               | 12 510  |

# T 35 Anmerkungen zu den Spalten

- 1-10** In den Angaben für Rheinland-Pfalz insgesamt sind auch die Werte des überörtlichen Trägers (Landesamt für Soziales und Versorgung) enthalten.
- 1** 2004 ohne Empfänger von Krankenhilfe.
- 3** Gewöhnlicher Aufenthalt zum Zeitpunkt der Aufnahme in die Einrichtung.
- 8-10** Bruttoausgaben abzüglich der Einnahmen nach dem BSHG.
- 8** Einschließlich Hilfe zur Sterilisation.

## Datenbasis

- 1-4** Statistik der Empfänger von Hilfe in besonderen Lebenslagen im Berichtsjahr
- 5-10** Statistik der Ausgaben und Einnahmen der Sozialhilfe

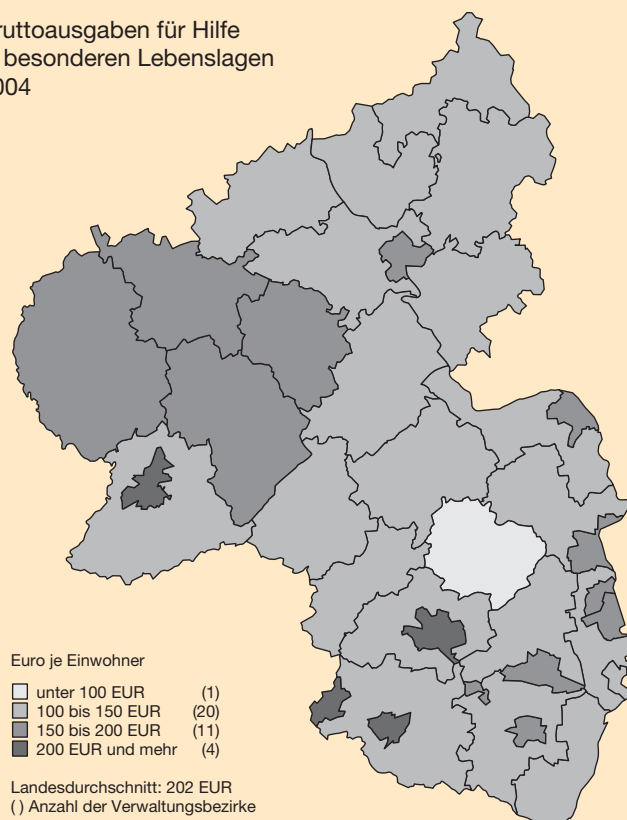
## Periodizität

- 1-10** jährlich

## Aktualisierungsdatum

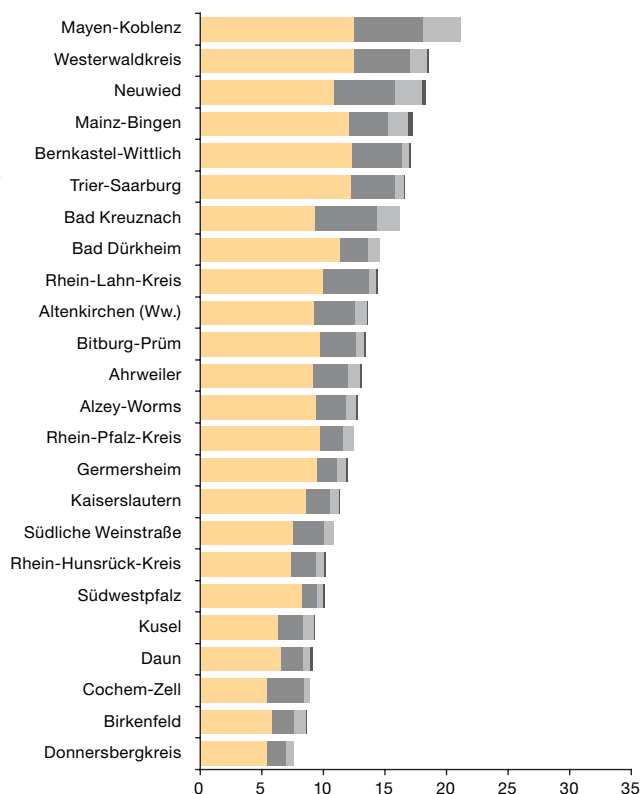
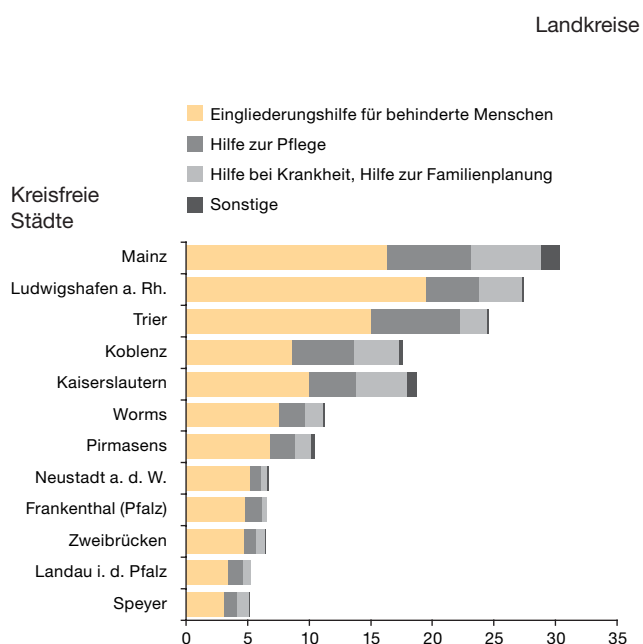
- 1-10** Oktober 2006

## Bruttoausgaben für Hilfe in besonderen Lebenslagen 2004



## Reine Ausgaben für Hilfe in besonderen Lebenslagen 2004 nach Hilfearten

### Kumulierte Ausgaben in Mill. EUR



**T 36 Grundsicherung im Alter und bei Erwerbsminderung**

| Kreisfreie Stadt (St.)<br><br>Landkreis<br><br>Land | Empfänger/-innen |                   |  |                             |                       | Bruttoausgaben |                 |  | Reine Ausgaben |
|---|------------------|-------------------|--|-----------------------------|-----------------------|----------------|-----------------|--|----------------|
|   | insgesamt        | darunter Deutsche | voll<br>erwerbs-<br>gemindert<br>unter 65<br>Jahre | 65<br>Jahre<br>und<br>älter | je 1 000<br>Einwohner | insgesamt      | je<br>Einwohner | darunter für<br>Empfän-<br>ger/-innen<br>außerhalb<br>von Einrich-<br>tungen |                |
|   |                  |                   |  |                             |                       |                |                 |  |                |
|   | 31. 12. 2004     |                   |  |                             |                       | 2004           |                 |  |                |
| Anzahl<br>1   | %<br>2           | Anzahl<br>3       | Anzahl<br>4  | Anzahl<br>5                 | 1 000 EUR<br>6        | EUR<br>7       | 1 000 EUR<br>8  | 1 000 EUR<br>9   |                |
| Frankenthal (Pfalz), St.                            | 395              | 87,6              | 162  | 233                         | 8,3                   | 1 255          | 26              | 866  | 1 234          |
| Kaiserslautern, St.                                 | 1 147            | 83,4              | 423  | 724                         | 11,6                  | 5 605          | 57              | 3 554  | 4 663          |
| Koblenz, St.  | 1 606            | 69,7              | 551  | 1 055                       | 15,0                  | 6 941          | 65              | 5 396  | 6 630          |
| Landau i. d. Pfalz, St.                             | 301              | 93,4              | 151  | 150                         | 7,2                   | 1 202          | 29              | 828  | 1 140          |
| Ludwigshafen a. Rh., St.                            | 1 117            | 81,8              | 401  | 716                         | 6,8                   | 4 854          | 30              | 3 387  | 4 470          |
| Mainz, St.  | 1 538            | 80,8              | 611  | 927                         | 8,3                   | 8 571          | 46              | 5 931  | 7 623          |
| Neustadt a. d. Weinstr., St.                        | 376              | 91,2              | 160  | 216                         | 7,0                   | 1 384          | 26              | 833  | 1 227          |
| Pirmasens, St.                                      | 486              | 93,0              | 237  | 249                         | 11,1                  | 1 688          | 39              | 1 078  | 1 672          |
| Speyer, St.   | 428              | 77,8              | 190  | 238                         | 8,5                   | 1 449          | 29              | 1 129  | 1 375          |
| Trier, St.  | 1 460            | 83,3              | 534  | 926                         | 14,6                  | 6 595          | 66              | 4 347  | 6 381          |
| Worms, St.  | 777              | 79,5              | 327  | 450                         | 9,6                   | 3 199          | 39              | 2 049  | 3 126          |
| Zweibrücken, St.                                    | 312              | 94,6              | 148  | 164                         | 8,8                   | 1 577          | 44              | 896  | 1 559          |
| Ahrweiler   | 636              | 91,8              | 290  | 346                         | 4,9                   | 2 329          | 18              | 1 321  | 2 135          |
| Altenkirchen (Ww.)                                  | 828              | 92,3              | 420  | 408                         | 6,0                   | 2 905          | 21              | 1 666  | 2 719          |
| Alzey-Worms   | 671              | 94,6              | 313  | 358                         | 5,3                   | 2 543          | 20              | 1 155  | 2 278          |
| Bad Dürkheim  | 406              | 88,7              | 201  | 205                         | 3,0                   | 1 954          | 14              | 1 840  | 1 894          |
| Bad Kreuznach                                       | 1 019            | 88,6              | 469  | 550                         | 6,4                   | 4 550          | 29              | 2 714  | 4 066          |
| Bernkastel-Wittlich                                 | 965              | 99,0              | 309  | 656                         | 8,4                   | 1 805          | 16              | 1 385  | 1 729          |
| Birkenfeld  | 712              | 98,3              | 305  | 407                         | 8,0                   | 2 265          | 26              | 1 214  | 2 220          |
| Bitburg-Prüm  | 573              | 98,6              | 238  | 335                         | 6,0                   | 2 681          | 28              | 1 797  | 2 474          |
| Cochem-Zell   | 456              | 96,5              | 216  | 240                         | 6,9                   | 1 929          | 29              | 656  | 1 766          |
| Daun  | 449              | 100,0             | 201  | 248                         | 7,0                   | 1 627          | 25              | 964  | 1 627          |
| Donnersbergkreis                                    | 299              | 99,3              | 183  | 116                         | 3,8                   | 1 134          | 14              | 622  | 1 042          |
| Germersheim   | 661              | 90,8              | 322  | 339                         | 5,3                   | 2 578          | 21              | 1 772  | 2 366          |
| Kaiserslautern                                      | 454              | 99,8              | 212  | 242                         | 4,1                   | 2 010          | 18              | 1 556  | 1 997          |
| Kusel   | 399              | 96,7              | 195  | 204                         | 5,2                   | 1 807          | 23              | 875  | 1 711          |
| Mainz-Bingen  | 922              | 97,1              | 436  | 486                         | 4,6                   | 5 396          | 27              | 2 075  | 5 168          |
| Mayen-Koblenz                                       | 1 433            | 88,8              | 613  | 820                         | 6,7                   | 6 176          | 29              | 3 443  | 5 727          |
| Neuwied   | 1 269            | 98,0              | 554  | 715                         | 6,8                   | 4 513          | 24              | 2 482  | 4 513          |
| Rhein-Hunsrück-Kreis                                | 597              | 95,0              | 340  | 257                         | 5,6                   | 2 572          | 24              | 1 550  | 2 524          |
| Rhein-Lahn-Kreis                                    | 765              | 93,5              | 372  | 393                         | 5,9                   | 3 779          | 29              | 2 134  | 3 651          |
| Rhein-Pfalz-Kreis                                   | 547              | 90,5              | 289  | 258                         | 3,7                   | 2 325          | 16              | 1 406  | 2 302          |
| Südliche Weinstraße                                 | 555              | 96,4              | 284  | 271                         | 5,0                   | 2 162          | 19              | 1 248  | 2 148          |
| Südwestpfalz  | 610              | 99,3              | 336  | 274                         | 5,9                   | 1 094          | 11              | 886  | 1 049          |
| Trier-Saarburg                                      | 843              | 93,4              | 358  | 485                         | 6,0                   | 3 025          | 22              | 1 831  | 2 890          |
| Westerwaldkreis                                     | 1 093            | 92,4              | 558  | 535                         | 5,4                   | 5 118          | 25              | 2 883  | 5 075          |
| Rheinland-Pfalz                                     | 27 105           | 89,8              | 11 909   | 15 196                      | 6,7                   | 112 596        | 28              | 69 768   | 106 171        |
| Zum Vergleich 2003                                  | 23 397           | 89,4              | 9 261  | 14 136                      | 5,8                   | 74 488         | 18              | 49 713   | 68 740         |
| Kreisfreie Städte                                   | 9 943            | 81,6              | 3 895  | 6 048                       | 9,8                   | 44 320         | 44              | 30 293   | 41 101         |
| Zum Vergleich 2003                                  | 8 834            | 81,8              | 3 323  | 5 511                       | 8,8                   | 32 647         | 32              | 24 074   | 29 276         |
| Minimum   | 301              | 69,7              | 148  | 150                         | 6,8                   | 1 202          | 26              | 828  | 1 140          |
| Maximum   | 1 606            | 94,6              | 611  | 1 055                       | 15,0                  | 8 571          | 66              | 5 931  | 7 623          |
| Landkreise  | 17 162           | 94,5              | 8 014  | 9 148                       | 5,6                   | 68 276         | 22              | 39 475   | 65 070         |
| Zum Vergleich 2003                                  | 14 563           | 94,0              | 5 938  | 8 625                       | 4,8                   | 41 841         | 14              | 25 639   | 39 464         |
| Minimum   | 299              | 88,6              | 183  | 116                         | 3,0                   | 1 094          | 11              | 622  | 1 042          |
| Maximum   | 1 433            | 100,0             | 613  | 820                         | 8,4                   | 6 176          | 29              | 3 443  | 5 727          |

# T 36 Anmerkungen zu den Spalten

- 1-9** Bei der Grundsicherung im Alter und bei Erwerbsminderung handelt es sich um eine eigenständige, bedürftigkeitsabhängige Leistung, die älteren bzw. dauerhaft voll erwerbsgeminderten Menschen zur Sicherung ihres Lebensunterhalts dienen soll. In den Erhebungsbereich fallen Personen, die das 65. Lebensjahr vollendet haben, und volljährige Personen, die im Sinne des § 43 Abs. 2 des Sechsten Buches SGB dauerhaft voll erwerbsgemindert sind. Gegenüber dem Vorjahr ist ein erheblicher Anstieg der Zahlen an Empfängerinnen und Empfängern sowie Ausgaben zu verzeichnen. Ursache hierfür ist die Bewilligung bei Grundsicherungsanträgen, die im Jahr 2003, also dem ersten Jahr nach In-Kraft-Treten des Grundsicherungsgesetzes, aus unterschiedlichen Gründen nicht bewilligt werden konnten, sowie die fortschreitende Umstellung von bisheriger Sozialhilfe auf die neue Sozialleistung.
- 9** Bruttoausgaben abzüglich Einnahmen.

## Datenbasis

- 1-5** Statistik der Empfänger von bedarfsorientierter Grundsicherung
- 6-9** Statistik der Ausgaben der bedarfsorientierten Grundsicherung

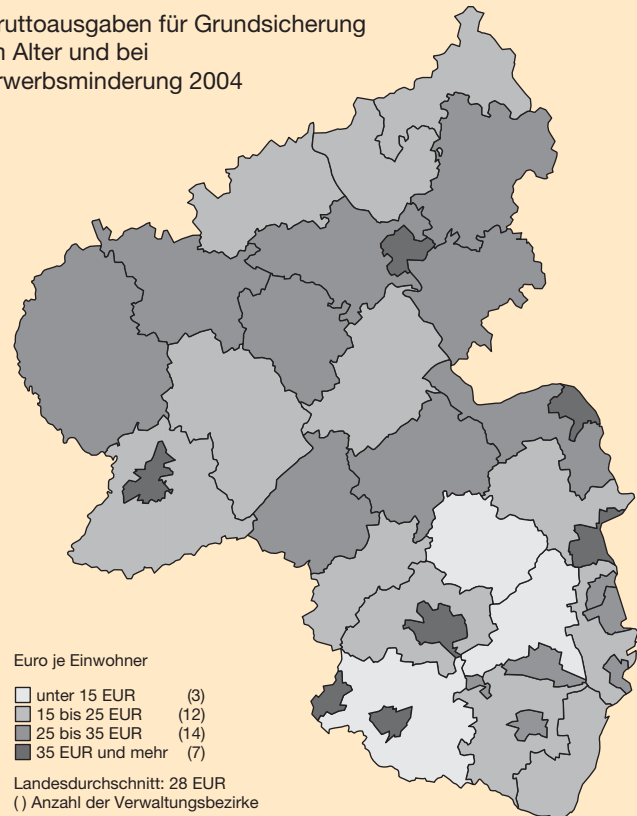
## Periodizität

- 1-9** jährlich

## Aktualisierungsdatum

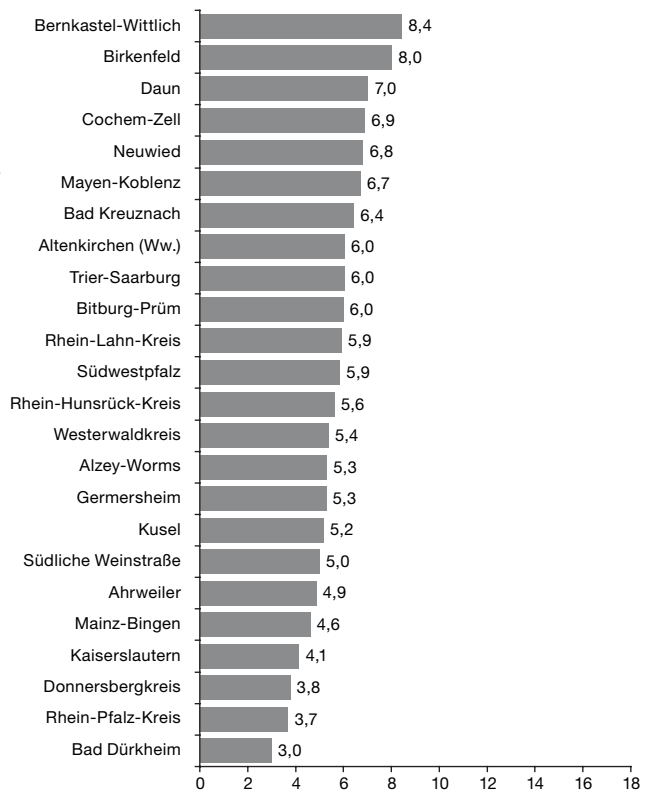
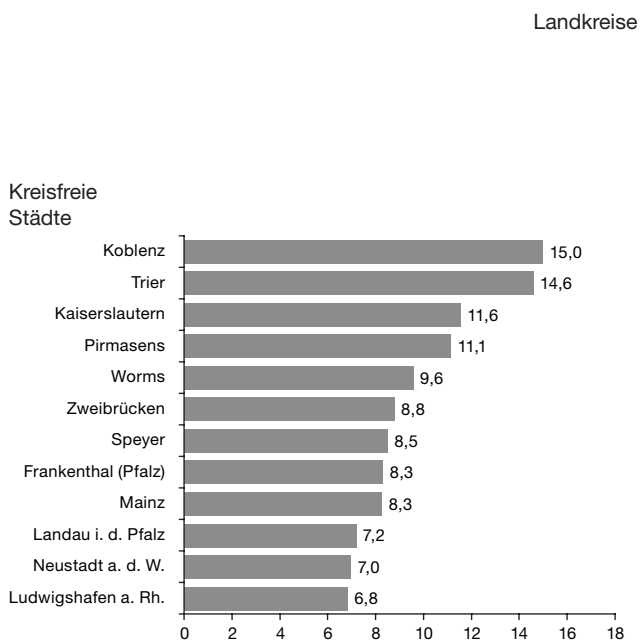
- 1-9** November 2006

## Bruttoausgaben für Grundsicherung im Alter und bei Erwerbsminderung 2004



## Empfängerinnen und Empfänger von Grundsicherung im Alter und bei Erwerbsminderung am 31. 12. 2004

Je 1 000 Einwohner



**T 37 Leistungen nach dem Asylbewerberleistungsgesetz**

| Kreisfreie Stadt (St.)<br><br>Landkreis<br><br>Land | Empfänger/-innen |               |   |                            | Bedarfs-<br>gemeinschaften |                                      | Bruttoausgaben |                      |   |   |                           |  |
|---|------------------|---------------|---|----------------------------|----------------------------|--------------------------------------|----------------|----------------------|---|---|---------------------------|--|
|   | ins-<br>gesamt   | aus<br>Europa | Grundleis-<br>tungs-<br>empfän-<br>ger/-innen | je 1 000<br>Ein-<br>wohner | ins-<br>gesamt             | mit<br>Kindern<br>unter 18<br>Jahren | ins-<br>gesamt | je<br>Ein-<br>wohner | davon nach ausgewählten<br>Leistungsarten |   |                           |  |
|   |                  |               |   |                            |                            |                                      |                |                      | Grund-<br>leis-<br>tungen                 | Leis-<br>tungen bei<br>Krank-<br>heit und<br>Geburt | übrige<br>Leistun-<br>gen |  |
|   |                  |               |   |                            |                            |                                      |                |                      |   |   |                           |  |
|   | 31. 12. 2004     |               |   |                            |                            |                                      |                | 2004                 |   |   |                           |  |
|   | Anzahl<br>1      | %<br>2        | Anzahl<br>3                                   | Anzahl<br>4                | Anzahl<br>5                | %<br>6                               | 1 000 EUR<br>7 | EUR<br>8             | %<br>9                                    | %<br>10   | %<br>11                   |  |
| Frankenthal (Pfalz), St.                            | 67               | 40,3          | 67  | 1,4                        | 41                         | 22,0                                 | 276            | 6                    | 70,6                                      | 13,4  | 16,0                      |  |
| Kaiserslautern, St.                                 | 35               | 91,4          | 35  | 0,4                        | 12                         | 33,3                                 | 299            | 3                    | 100,0                                     | -   | -                         |  |
| Koblenz, St.  | 156              | 43,6          | 156   | 1,5                        | 81                         | 37,0                                 | 796            | 7                    | 89,9                                      | -   | 10,1                      |  |
| Landau i. d. Pfalz, St.                             | 109              | 49,5          | 108   | 2,6                        | 29                         | 62,1                                 | 577            | 14                   | 64,8                                      | 35,2  | -                         |  |
| Ludwigshafen a. Rh., St.                            | 509              | 41,1          | 491   | 3,1                        | 265                        | 32,5                                 | 2 526          | 15                   | 77,0                                      | 20,3  | 2,7                       |  |
| Mainz, St.  | 392              | 33,7          | 388   | 2,1                        | 220                        | 26,8                                 | 4 331          | 23                   | 59,0                                      | 36,8  | 4,2                       |  |
| Neustadt a. d. Weinstr., St.                        | 68               | 11,8          | 68  | 1,3                        | 50                         | 20,0                                 | 472            | 9                    | 56,8                                      | 20,8  | 22,4                      |  |
| Pirmasens, St.                                      | 163              | 71,2          | 163   | 3,7                        | 62                         | 37,1                                 | 856            | 20                   | 69,2                                      | 24,6  | 6,2                       |  |
| Speyer, St.   | 27               | 85,2          | 27  | 0,5                        | 11                         | 45,5                                 | 533            | 11                   | 87,2                                      | 12,0  | 0,8                       |  |
| Trier, St.  | 295              | 49,2          | 262   | 2,9                        | 196                        | 24,0                                 | 2 832          | 28                   | 62,4                                      | 24,9  | 12,6                      |  |
| Worms, St.  | 129              | 42,6          | 129   | 1,6                        | 70                         | 28,6                                 | 843            | 10                   | 78,9                                      | 17,2  | 4,0                       |  |
| Zweibrücken, St.                                    | 79               | 24,1          | 79  | 2,2                        | 52                         | 19,2                                 | 493            | 14                   | 68,0                                      | 26,2  | 5,8                       |  |
| Ahrweiler   | 214              | 60,3          | 193   | 1,6                        | 98                         | 37,8                                 | 1 257          | 10                   | 65,6                                      | 23,8  | 10,5                      |  |
| Altenkirchen (Ww.)                                  | 464              | 46,8          | 386   | 3,4                        | 178                        | 40,4                                 | 2 408          | 18                   | 64,4                                      | 27,2  | 8,5                       |  |
| Alzey-Worms   | 88               | 83,0          | 25  | 0,7                        | 33                         | 51,5                                 | 460            | 4                    | 36,0                                      | 20,6  | 43,5                      |  |
| Bad Dürkheim  | 423              | 51,3          | 395   | 3,1                        | 189                        | 36,0                                 | 2 271          | 17                   | 69,8                                      | 15,3  | 14,9                      |  |
| Bad Kreuznach                                       | 257              | 44,7          | 216   | 1,6                        | 136                        | 33,1                                 | 1 432          | 9                    | 66,0                                      | 18,1  | 15,9                      |  |
| Bernkastel-Wittlich                                 | 264              | 54,9          | 264   | 2,3                        | 121                        | 34,7                                 | 1 439          | 13                   | 64,7                                      | 29,2  | 6,0                       |  |
| Birkenfeld  | 218              | 51,8          | 218   | 2,5                        | 104                        | 32,7                                 | 1 266          | 14                   | 70,2                                      | 28,3  | 1,5                       |  |
| Bitburg-Prüm  | 215              | 44,7          | 214   | 2,2                        | 94                         | 34,0                                 | 1 192          | 12                   | 77,3                                      | 18,5  | 4,2                       |  |
| Cochem-Zell   | 158              | 46,8          | 109   | 2,4                        | 83                         | 28,9                                 | 690            | 10                   | 50,6                                      | 15,5  | 33,9                      |  |
| Daun  | 117              | 52,1          | 102   | 1,8                        | 63                         | 25,4                                 | 515            | 8                    | 91,2                                      | 2,4   | 6,4                       |  |
| Donnersbergkreis                                    | 219              | 51,1          | 207   | 2,8                        | 136                        | 16,9                                 | 952            | 12                   | 69,9                                      | 18,1  | 11,9                      |  |
| Germersheim   | 263              | 48,7          | 201   | 2,1                        | 123                        | 34,1                                 | 1 399          | 11                   | 68,5                                      | 14,3  | 17,2                      |  |
| Kaiserslautern                                      | 243              | 37,9          | 215   | 2,2                        | 150                        | 20,0                                 | 1 334          | 12                   | 71,9                                      | 20,1  | 8,0                       |  |
| Kusel   | 151              | 59,6          | 151   | 2,0                        | 61                         | 39,3                                 | 747            | 10                   | 64,7                                      | 27,6  | 7,7                       |  |
| Mainz-Bingen  | 146              | 41,8          | 112   | 0,7                        | 107                        | 9,3                                  | 952            | 5                    | 44,3                                      | 22,8  | 32,9                      |  |
| Mayen-Koblenz                                       | 608              | 49,0          | 474   | 2,8                        | 306                        | 29,7                                 | 3 102          | 14                   | 57,9                                      | 18,6  | 23,5                      |  |
| Neuwied   | 600              | 54,2          | 584   | 3,2                        | 260                        | 36,9                                 | 3 344          | 18                   | 65,4                                      | 25,2  | 9,4                       |  |
| Rhein-Hunsrück-Kreis                                | 172              | 90,7          | 156   | 1,6                        | 45                         | 68,9                                 | 756            | 7                    | 73,9                                      | 21,0  | 5,1                       |  |
| Rhein-Lahn-Kreis                                    | 374              | 59,4          | 256   | 2,9                        | 123                        | 45,5                                 | 1 679          | 13                   | 63,8                                      | 16,7  | 19,6                      |  |
| Rhein-Pfalz-Kreis                                   | 454              | 41,6          | 226   | 3,1                        | 238                        | 24,8                                 | 2 100          | 14                   | 39,1                                      | 15,3  | 45,6                      |  |
| Südliche Weinstraße                                 | 266              | 45,1          | 266   | 2,4                        | 152                        | 23,0                                 | 1 359          | 12                   | 76,5                                      | 19,3  | 4,2                       |  |
| Südwestpfalz  | 240              | 55,4          | 239   | 2,3                        | 126                        | 28,6                                 | 1 116          | 11                   | 60,5                                      | 32,7  | 6,8                       |  |
| Trier-Saarburg                                      | 234              | 52,1          | 170   | 1,7                        | 99                         | 46,5                                 | 1 412          | 10                   | 43,3                                      | 24,3  | 32,4                      |  |
| Westerwaldkreis                                     | 419              | 32,7          | 418   | 2,1                        | 229                        | 24,5                                 | 2 126          | 10                   | 67,9                                      | 27,4  | 4,7                       |  |
| Rheinland-Pfalz                                     | 8 836            | 48,8          | 7 770   | 2,2                        | 4 343                      | 30,9                                 | 50 142         | 12                   | 64,8                                      | 22,5  | 12,7                      |  |
| Zum Vergleich 2003                                  | 10 210           | 50,0          | 9 275   | 2,5                        | 4 610                      | 33,4                                 | 55 264         | 14                   | 66,6                                      | 22,2  | 11,2                      |  |
| Kreisfreie Städte                                   | 2 029            | 43,8          | 1 973   | 2,0                        | 1 089                      | 29,5                                 | 14 834         | 15                   | 68,6                                      | 24,9  | 6,5                       |  |
| Zum Vergleich 2003                                  | 2 653            | 44,1          | 2 397   | 2,6                        | 1 087                      | 34,5                                 | 16 238         | 16                   | 68,2                                      | 24,3  | 7,5                       |  |
| Minimum   | 27               | 11,8          | 27  | 0,4                        | 11                         | 19,2                                 | 276            | 3                    | 56,8                                      | -   | 0,0                       |  |
| Maximum   | 509              | 91,4          | 491   | 3,7                        | 265                        | 62,1                                 | 4 331          | 28                   | 100,0                                     | 36,8  | 22,4                      |  |
| Landkreise  | 6 807            | 50,3          | 5 797   | 2,2                        | 3 254                      | 31,4                                 | 35 308         | 12                   | 63,2                                      | 21,4  | 15,3                      |  |
| Zum Vergleich 2003                                  | 7 557            | 52,1          | 6 878   | 2,5                        | 3 523                      | 33,1                                 | 39 025         | 13                   | 66,0                                      | 21,3  | 12,8                      |  |
| Minimum   | 88               | 32,7          | 25  | 0,7                        | 33                         | 9,3                                  | 460            | 4                    | 36,0                                      | 2,4   | 1,5                       |  |
| Maximum   | 608              | 90,7          | 584   | 3,4                        | 306                        | 68,9                                 | 3 344          | 18                   | 91,2                                      | 32,7  | 45,6                      |  |

# T 37 Anmerkungen zu den Spalten

- 1-11** Unter bestimmten Voraussetzungen haben Ausländer Anspruch auf eine Unterstützung nach dem Asylbewerberleistungsgesetz.
- 3, 9** Die Grundleistungen umfassen den notwendigen Bedarf an Ernährung, Unterkunft, Heizung, Kleidung, Gesundheits- und Körperpflege sowie Gebrauchs- und Verbrauchsgütern des Haushalts.
- 5, 6** Grundsätzlich gehören Personen zu einer Bedarfsgemeinschaft, die in einem Haushalt leben. Sie erhalten Leistungen, wenn ihr gemeinsames Einkommen und Vermögen nicht ausreicht, den Lebensunterhalt der Bedarfsgemeinschaft zu bestreiten.

## Datenbasis

- 1-6** Asylbewerberleistungsstatistik – Empfänger von Regelleistungen
- 7-11** Statistik der Ausgaben und Einnahmen nach dem Asylbewerberleistungsgesetz

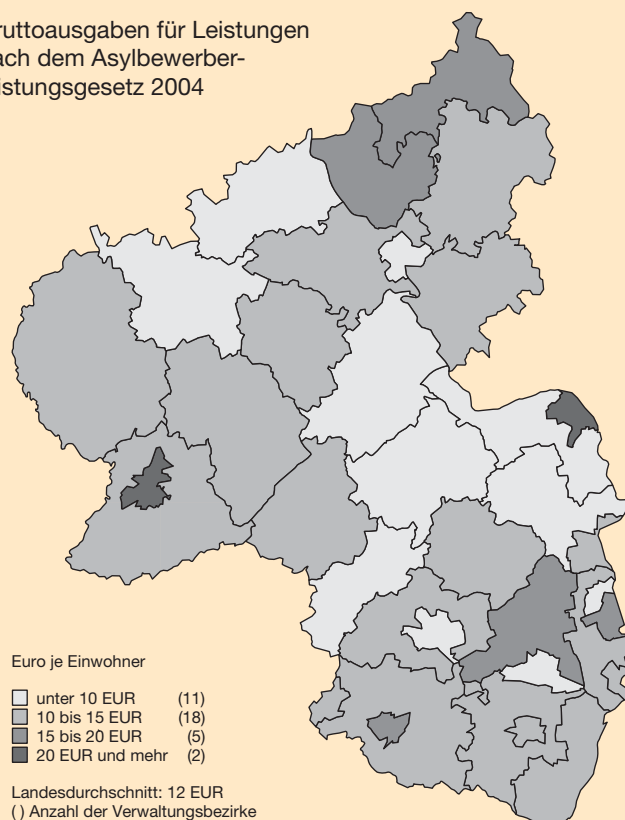
## Periodizität

- 1-11** jährlich

## Aktualisierungsdatum

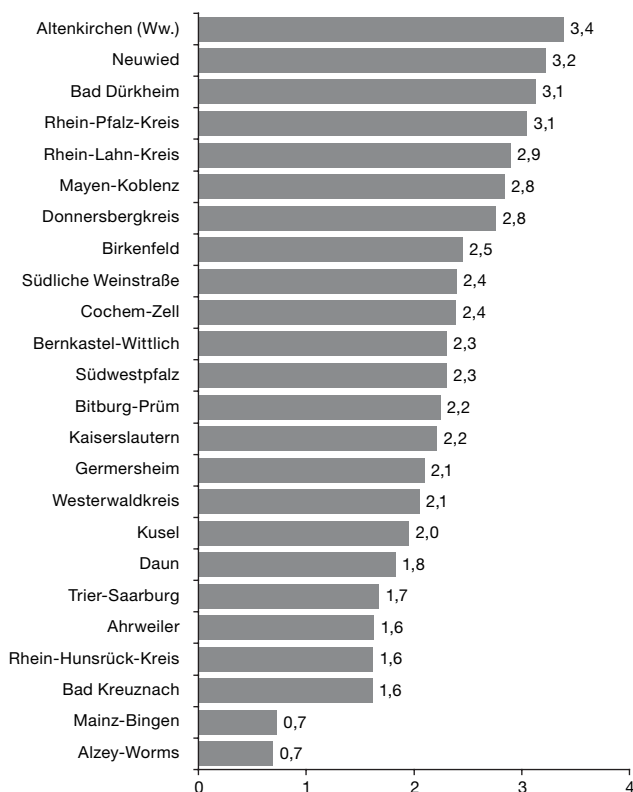
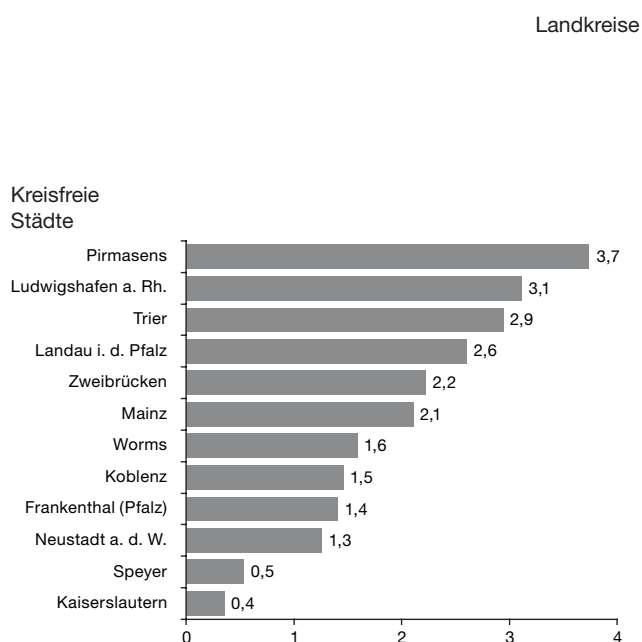
- 1-11** August 2006

## Bruttoausgaben für Leistungen nach dem Asylbewerberleistungsgesetz 2004



## Empfängerinnen und Empfänger von Leistungen 2004 nach dem Asylbewerberleistungsgesetz

Je 1 000 Einwohner





**T 38 Allgemeines Wohngeld**

| Kreisfreie Stadt (St.)<br><br>Landkreis<br><br>Land | Empfänger/-innen |                                   |                       | Gezahltes Wohngeld |                          |                           |                        | Miete bzw.<br>Belastung<br>je m² Wohn-<br>fläche der<br>Empfänger-<br>haushalte | Durch-<br>schnittliche<br>Wohnfläche |
|---|------------------|-----------------------------------|-----------------------|--------------------|--------------------------|---------------------------|------------------------|---|--------------------------------------|
|   | ins-<br>gesamt   | darunter<br>mit Miet-<br>zuschuss | je 1 000<br>Einwohner | ins-<br>gesamt     | je<br>Empfän-<br>ger/-in | darunter als Mietzuschuss |                        |   |                                      |
|   |                  |                                   |                       |                    |                          | zusammen                  | Anteil an<br>insgesamt |   |                                      |
|   |                  |                                   |                       |                    |                          |                           |                        |   |                                      |
| 31. 12. 2004  |                  |                                   | 2004                  |                    |                          |                           |                        |   |                                      |
|   | Anzahl<br>1      | %<br>2                            | Anzahl<br>3           | 1 000 EUR<br>4     | EUR<br>5                 | 1 000 EUR<br>6            | %<br>7                 | EUR<br>8  | m²<br>9                              |
| Frankenthal (Pfalz), St.                            | 1 427            | 96,4                              | 30,0                  | 1 913              | 1 340                    | 1 829                     | 95,6                   | 5,58  | 67                                   |
| Kaiserslautern, St.                                 | 3 595            | 98,1                              | 36,2                  | 4 527              | 1 259                    | 4 430                     | 97,9                   | 5,19  | 62                                   |
| Koblenz, St.  | 3 277            | 98,7                              | 30,6                  | 4 647              | 1 418                    | 4 586                     | 98,7                   | 5,72  | 61                                   |
| Landau i. d. Pfalz, St.                             | 1 270            | 95,3                              | 30,4                  | 1 914              | 1 507                    | 1 830                     | 95,6                   | 5,71  | 61                                   |
| Ludwigshafen a. Rh., St.                            | 5 040            | 97,8                              | 30,8                  | 7 772              | 1 542                    | 7 607                     | 97,9                   | 5,90  | 63                                   |
| Mainz, St.  | 3 410            | 97,7                              | 18,3                  | 5 406              | 1 585                    | 5 306                     | 98,1                   | 6,74  | 57                                   |
| Neustadt a. d. Weinstr., St.                        | 1 130            | 95,7                              | 21,0                  | 1 596              | 1 412                    | 1 511                     | 94,7                   | 5,29  | 68                                   |
| Pirmasens, St.                                      | 1 679            | 96,4                              | 38,5                  | 1 828              | 1 089                    | 1 747                     | 95,6                   | 4,47  | 66                                   |
| Speyer, St.   | 1 173            | 96,5                              | 23,3                  | 1 821              | 1 552                    | 1 722                     | 94,6                   | 5,75  | 64                                   |
| Trier, St.  | 3 604            | 98,1                              | 36,0                  | 4 775              | 1 325                    | 4 673                     | 97,9                   | 5,42  | 62                                   |
| Worms, St.  | 2 049            | 96,3                              | 25,2                  | 2 377              | 1 160                    | 2 267                     | 95,4                   | 5,36  | 66                                   |
| Zweibrücken, St.                                    | 984              | 95,3                              | 27,7                  | 1 123              | 1 141                    | 1 041                     | 92,7                   | 4,53  | 71                                   |
| Ahrweiler   | 2 940            | 88,9                              | 22,4                  | 4 666              | 1 587                    | 4 112                     | 88,1                   | 5,21  | 74                                   |
| Altenkirchen (Ww.)                                  | 2 505            | 83,7                              | 18,3                  | 3 885              | 1 551                    | 3 077                     | 79,2                   | 4,73  | 82                                   |
| Alzey-Worms   | 1 619            | 89,7                              | 12,8                  | 2 481              | 1 533                    | 2 141                     | 86,3                   | 5,43  | 76                                   |
| Bad Dürkheim  | 1 752            | 91,2                              | 13,0                  | 2 664              | 1 520                    | 2 402                     | 90,2                   | 5,18  | 69                                   |
| Bad Kreuznach                                       | 3 505            | 92,0                              | 22,1                  | 4 935              | 1 408                    | 4 548                     | 92,2                   | 5,06  | 67                                   |
| Bernkastel-Wittlich                                 | 1 745            | 82,3                              | 15,3                  | 2 307              | 1 322                    | 1 928                     | 83,6                   | 4,21  | 75                                   |
| Birkenfeld  | 2 074            | 83,4                              | 23,4                  | 2 560              | 1 234                    | 2 103                     | 82,1                   | 4,32  | 75                                   |
| Bitburg-Prüm  | 1 277            | 78,7                              | 13,3                  | 1 779              | 1 393                    | 1 449                     | 81,4                   | 4,03  | 79                                   |
| Cochem-Zell   | 1 297            | 75,0                              | 19,6                  | 1 731              | 1 334                    | 1 299                     | 75,1                   | 4,26  | 75                                   |
| Daun  | 1 287            | 75,8                              | 20,1                  | 1 750              | 1 360                    | 1 338                     | 76,5                   | 4,19  | 86                                   |
| Donnersbergkreis                                    | 1 489            | 86,2                              | 18,8                  | 2 299              | 1 544                    | 1 978                     | 86,0                   | 4,95  | 75                                   |
| Germersheim   | 1 952            | 92,1                              | 15,6                  | 3 024              | 1 549                    | 2 753                     | 91,0                   | 5,53  | 69                                   |
| Kaiserslautern                                      | 1 735            | 83,9                              | 15,8                  | 3 072              | 1 771                    | 2 319                     | 75,5                   | 4,92  | 82                                   |
| Kusel   | 1 204            | 81,1                              | 15,6                  | 2 008              | 1 667                    | 1 562                     | 77,8                   | 4,48  | 84                                   |
| Mainz-Bingen  | 2 175            | 92,9                              | 10,9                  | 3 291              | 1 513                    | 3 003                     | 91,2                   | 5,77  | 70                                   |
| Mayen-Koblenz                                       | 4 656            | 91,3                              | 21,8                  | 6 756              | 1 451                    | 6 159                     | 91,2                   | 4,86  | 74                                   |
| Neuwied   | 5 073            | 88,5                              | 27,3                  | 7 856              | 1 548                    | 6 798                     | 86,5                   | 5,23  | 74                                   |
| Rhein-Hunsrück-Kreis                                | 2 044            | 88,1                              | 19,3                  | 2 937              | 1 437                    | 2 605                     | 88,7                   | 4,67  | 76                                   |
| Rhein-Lahn-Kreis                                    | 2 131            | 93,2                              | 16,5                  | 2 788              | 1 309                    | 2 583                     | 92,6                   | 4,95  | 68                                   |
| Rhein-Pfalz-Kreis                                   | 1 650            | 92,6                              | 11,1                  | 2 711              | 1 643                    | 2 462                     | 90,8                   | 5,66  | 72                                   |
| Südliche Weinstraße                                 | 1 320            | 90,4                              | 11,9                  | 1 846              | 1 399                    | 1 693                     | 91,7                   | 4,85  | 73                                   |
| Südwestpfalz  | 1 072            | 81,4                              | 10,3                  | 1 603              | 1 495                    | 1 275                     | 79,5                   | 4,12  | 87                                   |
| Trier-Saarburg                                      | 1 828            | 81,9                              | 13,1                  | 2 504              | 1 370                    | 2 091                     | 83,5                   | 4,39  | 79                                   |
| Westerwaldkreis                                     | 3 477            | 84,4                              | 17,1                  | 4 841              | 1 392                    | 3 987                     | 82,4                   | 4,61  | 79                                   |
| Rheinland-Pfalz                                     | 80 445           | 90,8                              | 19,8                  | 115 994            | 1 442                    | 104 211                   | 89,8                   | 5,10  | 71                                   |
| Zum Vergleich 2003                                  | 79 568           | 91,0                              | 19,6                  | 107 468            | 1 351                    | 96 214                    | 89,5                   | 5,14  | 69                                   |
| Kreisfreie Städte                                   | 28 638           | 97,4                              | 28,4                  | 39 698             | 1 386                    | 38 547                    | 97,1                   | 5,61  | 63                                   |
| Zum Vergleich 2003                                  | 27 860           | 97,5                              | 27,6                  | 36 327             | 1 304                    | 35 345                    | 97,3                   | 5,60  | 62                                   |
| Minimum   | 984              | 95,3                              | 18,3                  | 1 123              | 1 089                    | 1 041                     | 92,7                   | 4,47  | 57                                   |
| Maximum   | 5 040            | 98,7                              | 38,5                  | 7 772              | 1 585                    | 7 607                     | 98,7                   | 6,74  | 71                                   |
| Landkreise  | 51 807           | 87,2                              | 17,0                  | 76 296             | 1 473                    | 65 664                    | 86,1                   | 4,89  | 75                                   |
| Zum Vergleich 2003                                  | 51 708           | 87,5                              | 17,0                  | 71 141             | 1 376                    | 60 869                    | 85,6                   | 4,96  | 73                                   |
| Minimum   | 1 072            | 75,0                              | 10,3                  | 1 603              | 1 234                    | 1 275                     | 75,1                   | 4,03  | 67                                   |
| Maximum   | 5 073            | 93,2                              | 27,3                  | 7 856              | 1 771                    | 6 798                     | 92,6                   | 5,77  | 87                                   |

## T 38 Anmerkungen zu den Spalten

- 1, 4 Allgemeines Wohngeld als Mietzuschuss für Mieterhaushalte bzw. als Lastenzuschuss für Eigentümerhaushalte.

Datenbasis

1-9 Wohngeldstatistik

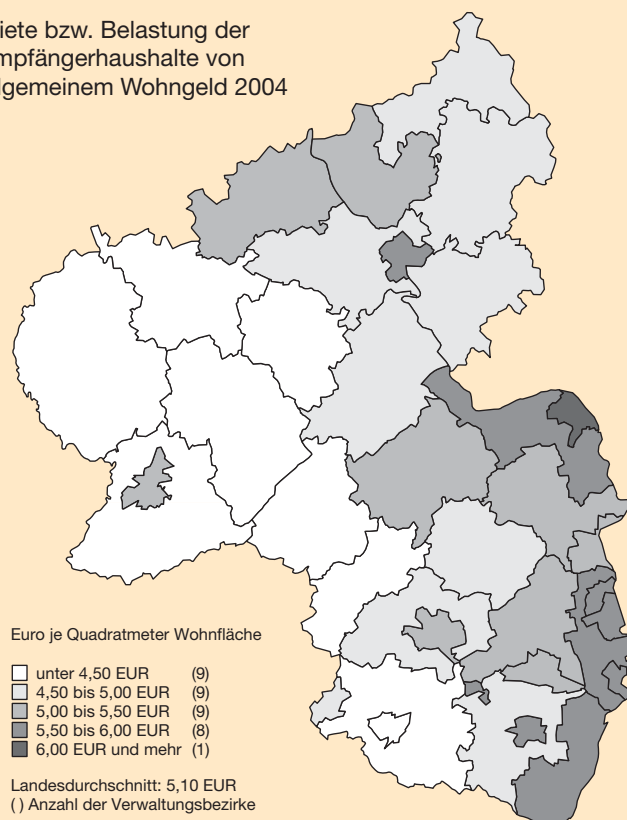
Periodizität

1-9 jährlich

Aktualisierungsdatum

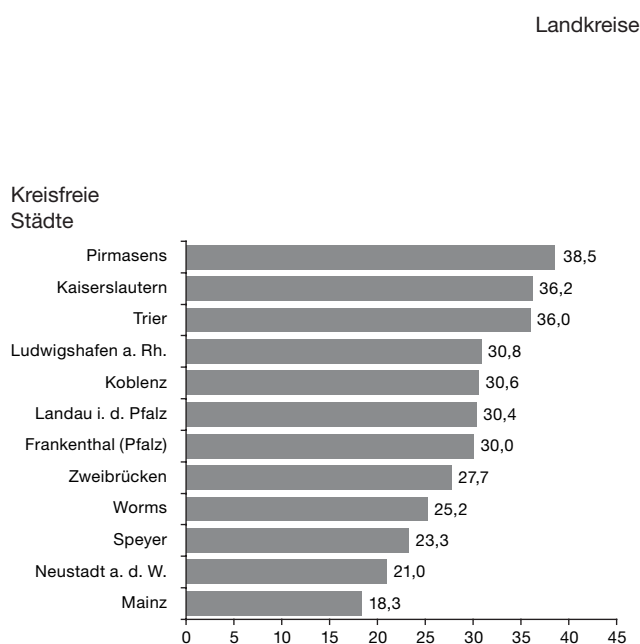
1-9 August 2006

## Miete bzw. Belastung der Empfängerhaushalte von allgemeinem Wohngeld 2004



## Empfängerinnen und Empfänger von Wohngeld am 31. 12. 2004

Anzahl je 1 000 Einwohner



**T 39 Jugendhilfe (Ausgewählte erzieherische Hilfen)**

| Kreisfreie Stadt (St.)<br><br>Landkreis<br><br>Land | Amts-<br>pflög-<br>schaften | Amts-<br>vormund-<br>schaften | Beistand-<br>schaften | Institutionelle Beratungen |                                    |  | Vater-<br>schafts-<br>feststel-<br>lungen | Familien<br>mit sozial-<br>pädago-<br>gischer<br>Familien-<br>hilfe | Hilfe zur Erziehung außerhalb des Elternhauses |   |  |
|---|-----------------------------|-------------------------------|-----------------------|----------------------------|------------------------------------|--|---|---|--|---|--|
|   |                             |                               |                       | insge-<br>samt             | je 1 000<br>junge<br>Men-<br>schen | Anteil der<br>Erzie-<br>hungs-/<br>Familien-<br>beratung |   |   | ins-<br>gesamt                                 | darunter  |  |
|   |                             |                               |                       |                            |                                    |  |   |   |  | Vollzeit-<br>pflege in<br>einer<br>anderen<br>Familie | Heimer-<br>ziehung,<br>betreute<br>Wohn-<br>formen |
|   |                             |                               |                       |                            |                                    |  |   |   |  |   |  |
|   | 2004                        | 31.12.2004                    | 2004                  |                            |                                    | 31. 12. 2004   |   |   |  |   |  |
|   | Anzahl<br>1                 | Anzahl<br>2                   | Anzahl<br>3           | Anzahl<br>4                | Anzahl<br>5                        | %<br>6   | Anzahl<br>7                               | Anzahl<br>8   | Anzahl<br>9                                    | Anzahl<br>10  | Anzahl<br>11                                       |
| Frankenthal (Pfalz), St.                            | 17                          | 28                            | 523                   | 194                        | 15                                 | 99,5   | 53  | 5   | 126  | 25  | 59   |
| Kaiserslautern, St.                                 | 71                          | 99                            | 1 457                 | 1 279                      | 46                                 | 86,4   | 236                                       | 22  | 347  | 95  | 215  |
| Koblenz, St.  | 6                           | 68                            | 468                   | 458                        | 16                                 | 95,0   | 60  | 73  | 267  | 106   | 117  |
| Landau i. d. Pfalz, St.                             | 21                          | 21                            | 814                   | 799                        | 68                                 | 95,9   | 154                                       | 23  | 121  | 45  | 53   |
| Ludwigshafen a. Rh., St.                            | 51                          | 129                           | 2 324                 | 1 379                      | 30                                 | 96,7   | 142                                       | 66  | 620  | 128   | 386  |
| Mainz, St.  | 55                          | 146                           | 1 761                 | 1 577                      | 31                                 | 97,2   | 399                                       | 50  | 442  | 92  | 292  |
| Neustadt a. d. Weinstr., St.                        | 34                          | 41                            | 411                   | 446                        | 30                                 | 92,2   | 39  | 47  | 175  | 44  | 106  |
| Pirmasens, St.                                      | 31                          | 40                            | 1 471                 | 591                        | 51                                 | 93,9   | 104                                       | 17  | 217  | 56  | 84   |
| Speyer, St.   | 45                          | 21                            | 936                   | 260                        | 18                                 | 95,0   | 81  | -   | 171  | 49  | 62   |
| Trier, St.  | 37                          | 32                            | 2 429                 | 262                        | 9                                  | 84,7   | 127                                       | 51  | 307  | 134   | 129  |
| Worms, St.  | 62                          | 72                            | 965                   | 370                        | 16                                 | 96,8   | 132                                       | 119   | 315  | 121   | 121  |
| Zweibrücken, St.                                    | 37                          | 26                            | 314                   | 93                         | 9                                  | 92,5   | 22  | 4   | 82   | 38  | 23   |
| Ahrweiler   | 37                          | 48                            | 922                   | 180                        | 5                                  | 94,4   | 41  | 19  | 240  | 64  | 144  |
| Altenkirchen (Ww.)                                  | 48                          | 65                            | 1 157                 | 561                        | 14                                 | 92,7   | 57  | 18  | 303  | 154   | 103  |
| Alzey-Worms   | 58                          | 68                            | 1 267                 | 494                        | 13                                 | 84,6   | 173                                       | 35  | 192  | 59  | 116  |
| Bad Dürkheim  | 51                          | 46                            | 986                   | 430                        | 12                                 | 96,0   | 100                                       | -   | 220  | 45  | 117  |
| Bad Kreuznach                                       | 53                          | 48                            | 1 702                 | 522                        | 11                                 | 94,1   | 188                                       | 82  | 262  | 102   | 151  |
| Bernkastel-Wittlich                                 | 40                          | 62                            | 1 434                 | 271                        | 8                                  | 90,4   | 163                                       | 123   | 239  | 77  | 110  |
| Birkenfeld  | 47                          | 138                           | 867                   | 185                        | 7                                  | 48,6   | 239                                       | 51  | 219  | 97  | 90   |
| Bitburg-Prüm  | 85                          | 94                            | 786                   | 203                        | 7                                  | 87,7   | 46  | 27  | 171  | 18  | 121  |
| Cochem-Zell   | 150                         | 46                            | 658                   | 174                        | 9                                  | 86,8   | 22  | 15  | 97   | 36  | 34   |
| Daun  | -                           | 99                            | 619                   | 240                        | 12                                 | 91,7   | 12  | 72  | 125  | 69  | 40   |
| Donnersbergkreis                                    | 34                          | 124                           | 921                   | 411                        | 17                                 | 96,6   | 55  | 18  | 165  | 78  | 46   |
| Germersheim   | 16                          | 79                            | 851                   | 381                        | 10                                 | 92,4   | 49  | 90  | 220  | 61  | 108  |
| Kaiserslautern                                      | 44                          | 66                            | 1 094                 | 19                         | 1                                  | 68,4   | 98  | 19  | 257  | 70  | 126  |
| Kusel   | 19                          | 43                            | 581                   | -                          | -                                  | -  | 57  | 18  | 54   | 8   | 33   |
| Mainz-Bingen  | 28                          | 74                            | 1 786                 | 391                        | 7                                  | 95,4   | 274                                       | 45  | 347  | 113   | 184  |
| Mayen-Koblenz                                       | 37                          | 94                            | 1 783                 | 236                        | 4                                  | 92,8   | 92  | 46  | 390  | 162   | 124  |
| Neuwied   | 48                          | 126                           | 2 681                 | 421                        | 8                                  | 96,7   | 82  | 150   | 390  | 163   | 172  |
| Rhein-Hunsrück-Kreis                                | 43                          | 71                            | 563                   | 228                        | 7                                  | 93,0   | 41  | 78  | 201  | 74  | 103  |
| Rhein-Lahn-Kreis                                    | 70                          | 100                           | 843                   | 168                        | 5                                  | 92,9   | 24  | 35  | 203  | 125   | 67   |
| Rhein-Pfalz-Kreis                                   | 29                          | 49                            | 989                   | -                          | -                                  | -  | 38  | 80  | 267  | 74  | 109  |
| Südliche Weinstraße                                 | 24                          | 51                            | 536                   | -                          | -                                  | -  | 117                                       | 35  | 124  | 37  | 62   |
| Südwestpfalz  | 26                          | 33                            | 1 063                 | -                          | -                                  | -  | 99  | 18  | 126  | 20  | 65   |
| Trier-Saarburg                                      | 3                           | 53                            | 1 078                 | 463                        | 11                                 | 92,4   | 65  | 40  | 256  | 130   | 78   |
| Westerwaldkreis                                     | 66                          | 17                            | 2 016                 | 301                        | 5                                  | 96,7   | 105                                       | 53  | 215  | 128   | 68   |
| Rheinland-Pfalz                                     | 1 523                       | 2 417                         | 41 056                | 13 987                     | 13                                 | 92,9   | 3 786                                     | 1 644   | 8 473  | 2 897   | 4 018  |
| Zum Vergleich 2003                                  | 1 434                       | 2 583                         | 40 683                | 13 474                     | 13                                 | 89,4   | 3 668                                     | 1 341   | 8 198  | 2 918   | 3 757  |
| Kreisfreie Städte                                   | 467                         | 723                           | 13 873                | 7 615                      | 27                                 | 94,0   | 1 549                                     | 477   | 3 190  | 933   | 1 647  |
| Zum Vergleich 2003                                  | 404                         | 814                           | 13 759                | 7 276                      | 26                                 | 90,7   | 1 507                                     | 364   | 3 047  | 959   | 1 518  |
| Minimum   | 6                           | 21                            | 314                   | 93                         | 9                                  | 84,7   | 22  | -   | 82   | 25  | 23   |
| Maximum   | 71                          | 146                           | 2 429                 | 1 577                      | 68                                 | 99,5   | 399                                       | 119   | 620  | 134   | 386  |
| Landkreise  | 1 523                       | 1 694                         | 27 183                | 6 279                      | 8                                  | 91,5   | 2 237                                     | 1 167   | 5 283  | 1 964   | 2 371  |
| Zum Vergleich 2003                                  | 1 030                       | 1 769                         | 26 924                | 6 198                      | 8                                  | 87,9   | 2 161                                     | 977   | 5 151  | 1 959   | 2 239  |
| Minimum   | -                           | 17                            | 536                   | -                          | -                                  | -  | 12  | -   | 54   | 8   | 33   |
| Maximum   | 150                         | 138                           | 2 681                 | 561                        | 17                                 | 96,6   | 274                                       | 150   | 390  | 163   | 172  |

# T 39 Anmerkungen zu den Spalten

4-7 Im Berichtsjahr abgeschlossene bzw. erledigte Fälle.

Datenbasis

1-11 Statistiken der Kinder- und Jugendhilfe

Periodizität

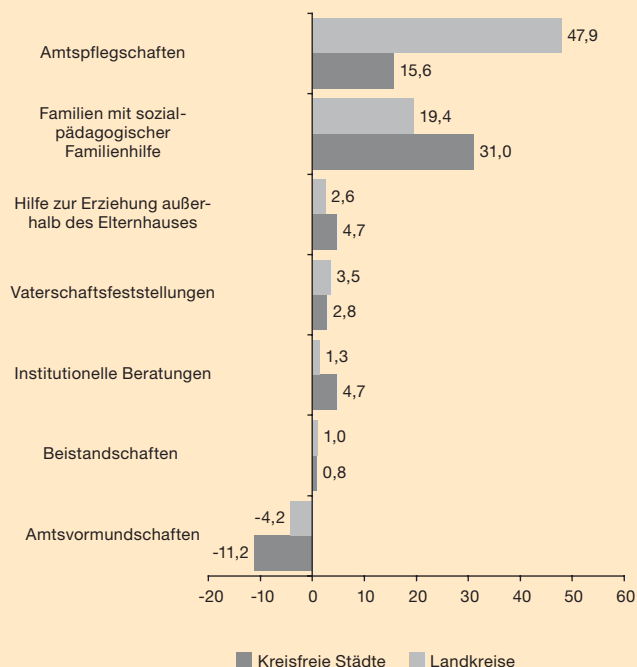
1-11 jährlich

Aktualisierungsdatum

1-11 August 2006

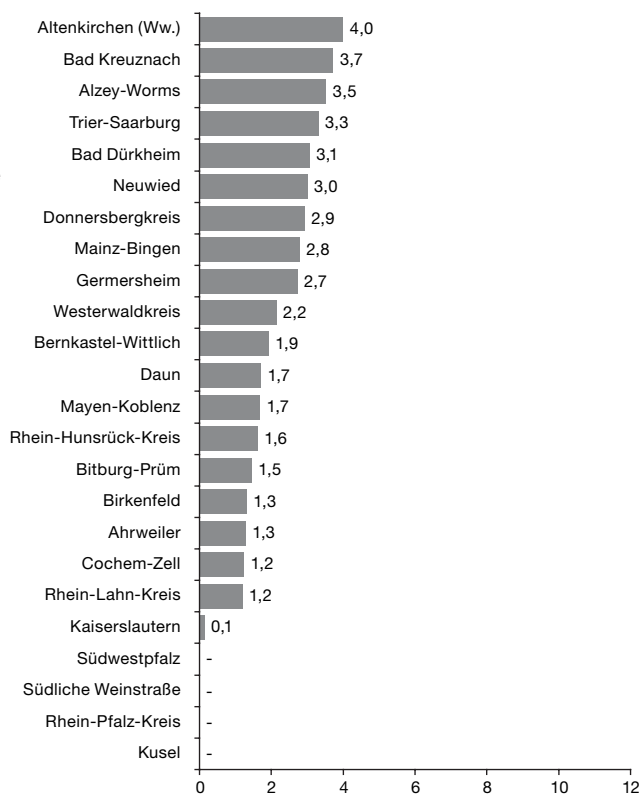
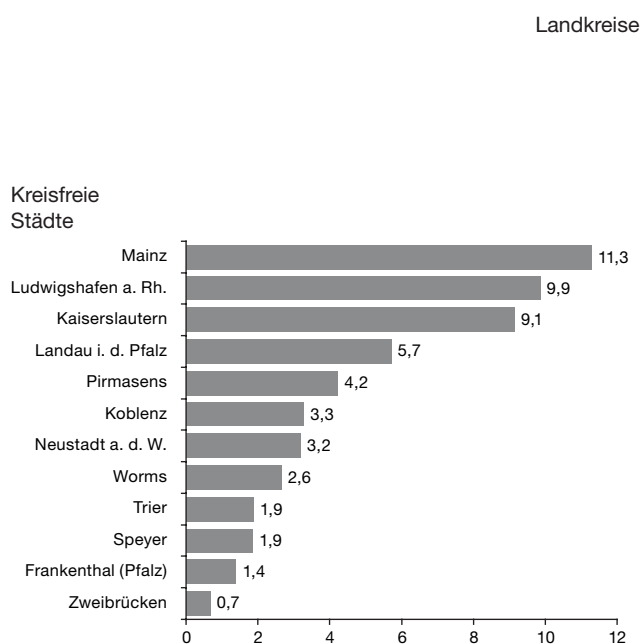
## Ausgewählte erzieherische Hilfen in den kreisfreien Städten und Landkreisen 2004

Veränderung gegenüber dem Vorjahr in Prozent



## Institutionelle Beratungen in der Jugendhilfe 2004

Anteil an den Beratungen im Land in Prozent



**T 40 Jugendhilfe (Ausgaben)**

| Kreisfreie Stadt (St.)<br><br>Landkreis<br><br>Land | Bruttoausgaben |                           |               |                                    |                |                          |              | Reine Ausgaben |                               |                                  |
|---|----------------|---------------------------|---------------|------------------------------------|----------------|--------------------------|--------------|----------------|-------------------------------|----------------------------------|
|   | insgesamt      | davon für                 |               |                                    | nach Trägern   |                          | je Einwohner | insgesamt      | für Kindertages-einrichtungen |                                  |
|   |                | Einzel- und Gruppenhilfen | Einrichtungen | Personal der Jugendhilfeverwaltung | Jugendämter    | Gemeinden ohne Jugendamt |              |                | zusammen                      | darunter Förderung freier Träger |
|   |                |                           |               |                                    |                |                          |              |                |                               |                                  |
|   | 2004           |                           |               |                                    |                |                          |              |                |                               |                                  |
|   | 1 000 EUR<br>1 | %<br>2                    | %<br>3        | %<br>4                             | 1 000 EUR<br>5 | 1 000 EUR<br>6           | EUR<br>7     | 1 000 EUR<br>8 | 1 000 EUR<br>9                | 1 000 EUR<br>10                  |
| Frankenthal (Pfalz), St.                            | 13 715         | 43,1                      | 56,4          | 0,5                                | 13 715         | -                        | 289          | 12 605         | 5 581                         | 1 087                            |
| Kaiserslautern, St.                                 | 30 448         | 45,5                      | 50,2          | 4,3                                | 30 448         | -                        | 307          | 28 633         | 12 415                        | 5 740                            |
| Koblenz, St.  | 27 278         | 39,9                      | 57,3          | 2,7                                | 27 278         | -                        | 255          | 21 551         | 12 973                        | 11 938                           |
| Landau i. d. Pfalz, St.                             | 12 652         | 33,8                      | 60,3          | 5,8                                | 12 652         | -                        | 303          | 12 151         | 6 817                         | 6 736                            |
| Ludwigshafen a. Rh., St.                            | 63 404         | 31,7                      | 58,9          | 9,4                                | 63 404         | -                        | 388          | 54 390         | 25 776                        | 10 807                           |
| Mainz, St.  | 59 359         | 43,9                      | 50,4          | 5,7                                | 59 359         | -                        | 319          | 53 424         | 20 648                        | -5                               |
| Neustadt a. d. Weinstr., St.                        | 14 406         | 43,0                      | 56,1          | 0,9                                | 14 406         | -                        | 267          | 13 248         | 6 619                         | 3 268                            |
| Pirmasens, St.                                      | 12 291         | 59,8                      | 35,7          | 4,5                                | 12 291         | -                        | 282          | 11 481         | 3 445                         | 2 023                            |
| Speyer, St.   | 16 666         | 37,6                      | 60,4          | 1,9                                | 16 666         | -                        | 331          | 14 727         | 7 689                         | 4 612                            |
| Trier, St.  | 28 588         | 34,2                      | 63,2          | 2,6                                | 28 588         | -                        | 285          | 27 731         | 15 281                        | 13 312                           |
| Worms, St.  | 20 888         | 49,0                      | 47,5          | 3,5                                | 20 888         | -                        | 257          | 19 602         | 8 778                         | 5 203                            |
| Zweibrücken, St.                                    | 7 919          | 32,5                      | 65,8          | 1,8                                | 7 919          | -                        | 223          | 7 423          | 4 275                         | 3 004                            |
| Ahrweiler   | 26 278         | 37,1                      | 62,4          | 0,4                                | 15 932         | 8 752                    | 201          | 24 279         | 14 122                        | 7 382                            |
| Altenkirchen (Ww.)                                  | 26 702         | 31,5                      | 66,1          | 2,5                                | 14 024         | 12 413                   | 195          | 24 710         | 15 714                        | 6 724                            |
| Alzey-Worms   | 29 645         | 33,2                      | 66,1          | 0,7                                | 15 384         | 14 195                   | 234          | 26 722         | 16 411                        | 6 201                            |
| Bad Dürkheim  | 34 890         | 29,1                      | 69,6          | 1,3                                | 16 675         | 17 800                   | 258          | 31 761         | 19 884                        | 6 055                            |
| Bad Kreuznach                                       | 34 211         | 28,4                      | 68,6          | 3,0                                | 20 687         | 13 493                   | 216          | 30 866         | 19 151                        | 6 388                            |
| Bernkastel-Wittlich                                 | 29 102         | 27,2                      | 69,7          | 3,2                                | 16 535         | 11 607                   | 254          | 27 165         | 18 461                        | 8 853                            |
| Birkenfeld  | 18 237         | 38,3                      | 57,3          | 4,4                                | 13 027         | 5 157                    | 205          | 16 783         | 8 879                         | 3 065                            |
| Bitburg-Prüm  | 22 334         | 40,2                      | 58,6          | 1,1                                | 12 673         | 9 475                    | 233          | 20 952         | 9 823                         | 3 282                            |
| Cochem-Zell   | 12 032         | 26,5                      | 71,6          | 1,9                                | 7 421          | 2 745                    | 182          | 11 233         | 7 658                         | 4 749                            |
| Daun  | 13 728         | 39,3                      | 60,0          | 0,7                                | 8 006          | 4 102                    | 215          | 12 603         | 6 972                         | 2 952                            |
| Donnersbergkreis                                    | 15 699         | 25,0                      | 72,1          | 3,0                                | 7 766          | 7 009                    | 198          | 14 228         | 9 374                         | 3 553                            |
| Germersheim   | 31 998         | 29,7                      | 69,2          | 1,1                                | 15 628         | 16 202                   | 255          | 29 657         | 19 090                        | 7 885                            |
| Kaiserslautern                                      | 28 010         | 38,9                      | 60,0          | 1,0                                | 17 650         | 9 519                    | 255          | 26 210         | 14 060                        | 5 976                            |
| Kusel   | 16 717         | 28,8                      | 69,3          | 2,0                                | 9 051          | 7 666                    | 217          | 15 326         | 10 205                        | 3 942                            |
| Mainz-Bingen  | 44 773         | 21,8                      | 76,1          | 2,1                                | 17 948         | 26 034                   | 224          | 40 477         | 27 299                        | 9 568                            |
| Mayen-Koblenz                                       | 44 805         | 32,6                      | 66,3          | 1,1                                | 29 460         | 14 248                   | 209          | 41 468         | 25 471                        | 14 216                           |
| Neuwied   | 50 866         | 28,8                      | 69,6          | 1,6                                | 40 522         | 9 068                    | 273          | 47 629         | 32 794                        | 23 918                           |
| Rhein-Hunsrück-Kreis                                | 22 650         | 36,8                      | 62,0          | 1,3                                | 13 081         | 8 735                    | 214          | 20 903         | 12 271                        | 5 311                            |
| Rhein-Lahn-Kreis                                    | 26 323         | 31,6                      | 66,0          | 2,4                                | 19 120         | 5 101                    | 204          | 25 013         | 15 678                        | 10 732                           |
| Rhein-Pfalz-Kreis                                   | 31 376         | 33,2                      | 64,6          | 2,2                                | 19 018         | 12 037                   | 211          | 28 914         | 16 597                        | 9 819                            |
| Südliche Weinstraße                                 | 20 780         | 29,7                      | 68,4          | 1,8                                | 11 881         | 8 541                    | 187          | 19 462         | 12 380                        | 7 186                            |
| Südwestpfalz  | 23 230         | 28,9                      | 70,7          | 0,4                                | 15 561         | 7 274                    | 223          | 21 630         | 14 716                        | 8 824                            |
| Trier-Saarburg                                      | 25 253         | 32,2                      | 65,6          | 2,2                                | 15 211         | 8 928                    | 181          | 23 520         | 14 503                        | 7 952                            |
| Westerwaldkreis                                     | 37 651         | 22,1                      | 77,4          | 0,5                                | 19 010         | 13 856                   | 185          | 35 414         | 25 920                        | 12 411                           |
| Rheinland-Pfalz                                     | 974 904        | 33,7                      | 63,6          | 2,7                                | 698 884        | 253 957                  | 240          | 893 890        | 517 727                       | 254 670                          |
| Zum Vergleich 2003                                  | 951 030        | 33,3                      | 64,1          | 2,7                                | 678 746        | 250 830                  | 234          | 872 035        | 510 066                       | 250 563                          |
| Kreisfreie Städte                                   | 307 613        | 40,1                      | 55,0          | 4,8                                | 307 613        | -                        | 305          | 276 967        | 130 295                       | 67 726                           |
| Zum Vergleich 2003                                  | 302 346        | 40,2                      | 55,4          | 4,4                                | 302 346        | -                        | 300          | 273 115        | 129 883                       | 68 657                           |
| Minimum   | 7 919          | 31,7                      | 35,7          | 0,5                                | 7 919          | -                        | 223          | 7 423          | 3 445                         | -5                               |
| Maximum   | 63 404         | 59,8                      | 65,8          | 9,4                                | 63 404         | -                        | 388          | 54 390         | 25 776                        | 13 312                           |
| Landkreise  | 667 290        | 30,7                      | 67,6          | 1,7                                | 391 271        | 253 957                  | 219          | 616 923        | 387 432                       | 186 945                          |
| Zum Vergleich 2003                                  | 648 684        | 30,0                      | 68,1          | 1,9                                | 376 400        | 250 830                  | 213          | 598 920        | 380 183                       | 181 906                          |
| Minimum   | 12 032         | 21,8                      | 57,3          | 0,4                                | 7 421          | 2 745                    | 181          | 11 233         | 6 972                         | 2 952                            |
| Maximum   | 50 866         | 40,2                      | 77,4          | 4,4                                | 40 522         | 26 034                   | 273          | 47 629         | 32 794                        | 23 918                           |

# T 40 Anmerkungen zu den Spalten

- 1-10** Nur Ausgaben öffentlicher Träger und Zuschüsse öffentlicher an freie Träger sowie Ausgaben von Gemeinden mit und ohne Jugendamt bzw. von Gemeindeverbänden; ohne Ausgaben des Landesjugendamts und der obersten Landesjugendbehörde.
- 8-10** Bruttoausgaben abzüglich Einnahmen; hierbei können die Einnahmen über den Ausgaben liegen.

Datenbasis

**1-10** Statistik der Ausgaben und Einnahmen der Jugendhilfe

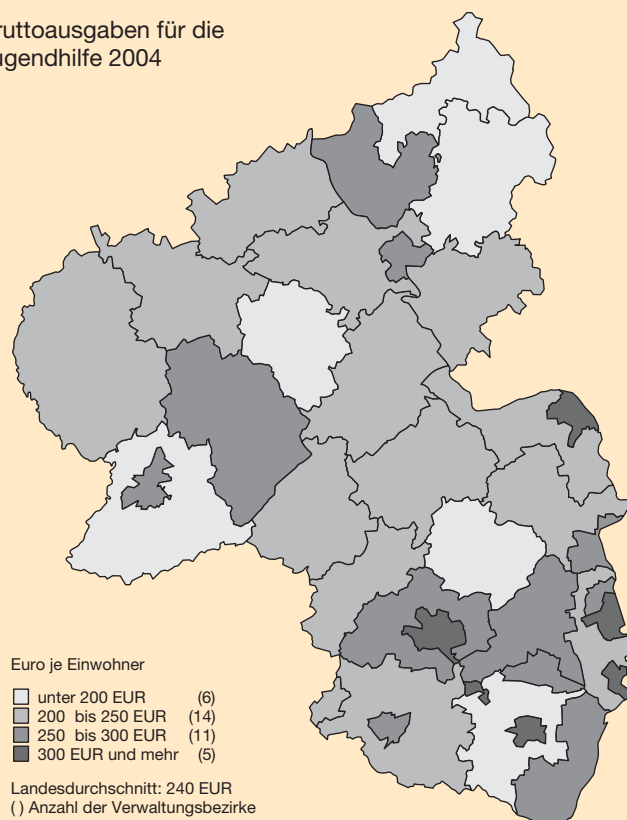
Periodizität

**1-10** jährlich

Aktualisierungsdatum

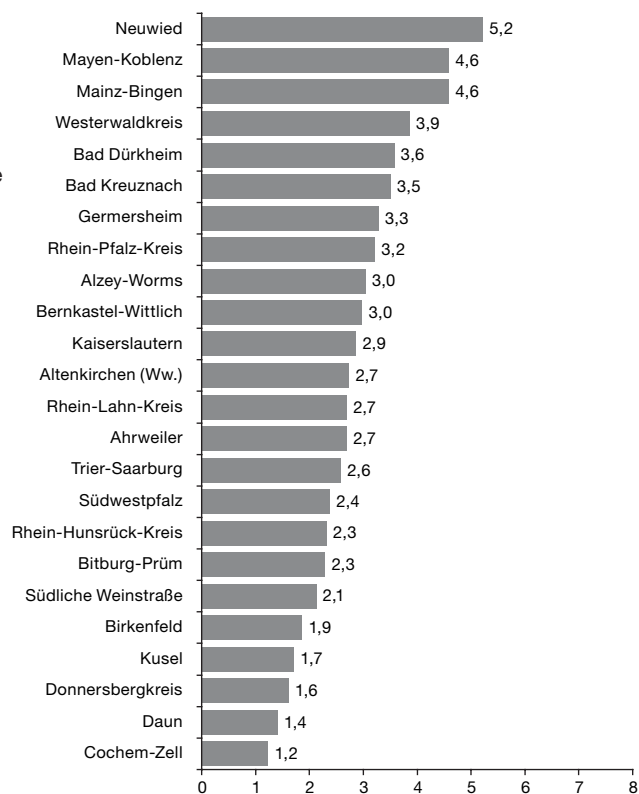
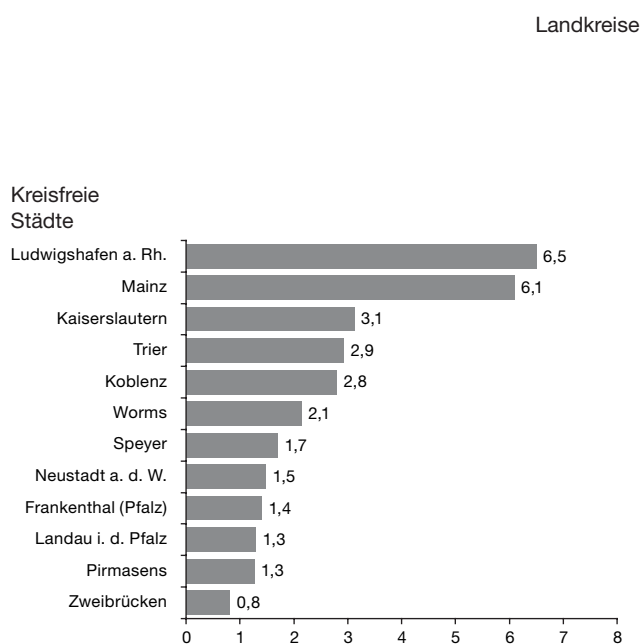
**1-10** Oktober 2006

## Bruttoausgaben für die Jugendhilfe 2004



## Bruttoausgaben für die Jugendhilfe 2004

Anteil an den Ausgaben im Land in Prozent



T 41 Pflege (Leistungsempfänger und Pflegebedürftige)

| Kreisfreie Stadt (St.)<br><br>Landkreis<br><br>Land | Leistungsempfänger/-innen |                    | Davon                      |  |                                     |                  |                                 |                   |   |                                 |
|---|---------------------------|--------------------|----------------------------|--|-------------------------------------|------------------|---------------------------------|-------------------|---|---------------------------------|
|   | insgesamt                 | je 1 000 Einwohner | Pflegegeldempfänger/-innen | in Pflegeheimen und von Pflegediensten betreute Pflegebedürftige |                                     |                  |                                 |                   |   |                                 |
|   |                           |                    |                            | zusammen   | Anteil an allen Leistungsempfängern | ambulante Pflege |                                 | stationäre Pflege |   |                                 |
|   |                           |                    |                            |  |                                     | zusammen         | je 1 000 Einwohner ab 65 Jahren | zusammen          | Anteil an allen betreuten Pflegebedürftigen | je 1 000 Einwohner ab 65 Jahren |
|   |                           |                    |                            |  |                                     |                  |                                 |                   |   |                                 |
| 15./31. 12. 2003                                    | 31. 12. 2003              | 15. 12. 2003       |                            |  |                                     |                  |                                 |                   |   |                                 |
| Anzahl 1  | Anzahl 2                  | Anzahl 3           | Anzahl 4                   | % 5  | Anzahl 6                            | Anzahl 7         | Anzahl 8                        | % 9               | Anzahl 10                                   |                                 |
| Frankenthal (Pfalz), St.                            | 1 007                     | 21,2               | 472                        | 535  | 53,1                                | 173              | 17                              | 362               | 67,7  | 36                              |
| Kaiserslautern, St.                                 | 1 904                     | 19,2               | 1 063                      | 841  | 44,2                                | 277              | 13                              | 564               | 67,1  | 29                              |
| Koblenz, St.  | 2 480                     | 23,0               | 1 004                      | 1 476  | 59,5                                | 326              | 12                              | 1 150             | 77,9  | 50                              |
| Landau i. d. Pfalz, St.                             | 1 183                     | 28,5               | 424                        | 759  | 64,2                                | 326              | 36                              | 433               | 57,0  | 56                              |
| Ludwigshafen a. Rh., St.                            | 2 986                     | 18,3               | 1 405                      | 1 581  | 52,9                                | 696              | 20                              | 885               | 56,0  | 29                              |
| Mainz, St.  | 3 932                     | 21,2               | 1 644                      | 2 288  | 58,2                                | 952              | 27                              | 1 336             | 58,4  | 42                              |
| Neustadt a. d. Weinstr., St.                        | 1 159                     | 21,5               | 531                        | 628  | 54,2                                | 320              | 26                              | 308               | 49,0  | 27                              |
| Pirmasens, St.                                      | 1 459                     | 33,2               | 586                        | 873  | 59,8                                | 347              | 31                              | 526               | 60,3  | 48                              |
| Speyer, St.   | 1 217                     | 24,2               | 434                        | 783  | 64,3                                | 208              | 21                              | 575               | 73,4  | 62                              |
| Trier, St.  | 2 061                     | 20,6               | 839                        | 1 222  | 59,3                                | 435              | 19                              | 787               | 64,4  | 41                              |
| Worms, St.  | 1 918                     | 23,6               | 1 006                      | 912  | 47,5                                | 302              | 19                              | 610               | 66,9  | 40                              |
| Zweibrücken, St.                                    | 996                       | 28,0               | 484                        | 512  | 51,4                                | 208              | 26                              | 304               | 59,4  | 40                              |
| Ahrweiler   | 3 332                     | 25,5               | 1 586                      | 1 746  | 52,4                                | 504              | 18                              | 1 242             | 71,1  | 45                              |
| Altenkirchen (Ww.)                                  | 3 924                     | 28,6               | 2 273                      | 1 651  | 42,1                                | 691              | 25                              | 960               | 58,1  | 36                              |
| Alzey-Worms   | 2 723                     | 21,5               | 1 453                      | 1 270  | 46,6                                | 678              | 31                              | 592               | 46,6  | 28                              |
| Bad Dürkheim  | 2 803                     | 20,8               | 1 293                      | 1 510  | 53,9                                | 632              | 22                              | 878               | 58,1  | 33                              |
| Bad Kreuznach                                       | 4 074                     | 25,7               | 2 186                      | 1 888  | 46,3                                | 865              | 26                              | 1 023             | 54,2  | 33                              |
| Bernkastel-Wittlich                                 | 2 512                     | 22,0               | 1 198                      | 1 314  | 52,3                                | 563              | 23                              | 751               | 57,2  | 32                              |
| Birkenfeld  | 2 469                     | 27,6               | 1 280                      | 1 189  | 48,2                                | 442              | 23                              | 747               | 62,8  | 37                              |
| Bitburg-Prüm  | 2 637                     | 27,5               | 1 488                      | 1 149  | 43,6                                | 551              | 28                              | 598               | 52,0  | 30                              |
| Cochem-Zell   | 1 896                     | 28,7               | 960                        | 936  | 49,4                                | 363              | 25                              | 573               | 61,2  | 40                              |
| Daun  | 1 818                     | 28,3               | 963                        | 855  | 47,0                                | 368              | 27                              | 487               | 57,0  | 34                              |
| Donnersbergkreis                                    | 1 871                     | 23,6               | 947                        | 924  | 49,4                                | 310              | 21                              | 614               | 66,5  | 40                              |
| Germersheim   | 2 213                     | 17,7               | 1 333                      | 880  | 39,8                                | 382              | 19                              | 498               | 56,6  | 25                              |
| Kaiserslautern                                      | 2 657                     | 24,1               | 1 454                      | 1 203  | 45,3                                | 546              | 24                              | 657               | 54,6  | 30                              |
| Kusel   | 2 172                     | 28,0               | 1 096                      | 1 076  | 49,5                                | 522              | 31                              | 554               | 51,5  | 33                              |
| Mainz-Bingen  | 3 584                     | 18,0               | 2 042                      | 1 542  | 43,0                                | 742              | 21                              | 800               | 51,9  | 24                              |
| Mayen-Koblenz                                       | 5 072                     | 23,8               | 2 791                      | 2 281  | 45,0                                | 797              | 19                              | 1 484             | 65,1  | 36                              |
| Neuwied   | 5 080                     | 27,4               | 2 618                      | 2 462  | 48,5                                | 863              | 22                              | 1 599             | 64,9  | 43                              |
| Rhein-Hunsrück-Kreis                                | 2 872                     | 27,1               | 1 249                      | 1 623  | 56,5                                | 834              | 38                              | 789               | 48,6  | 38                              |
| Rhein-Lahn-Kreis                                    | 2 903                     | 22,4               | 1 496                      | 1 407  | 48,5                                | 423              | 15                              | 984               | 69,9  | 38                              |
| Rhein-Pfalz-Kreis                                   | 3 013                     | 20,3               | 1 531                      | 1 482  | 49,2                                | 702              | 24                              | 780               | 52,6  | 28                              |
| Südliche Weinstraße                                 | 2 346                     | 21,2               | 1 303                      | 1 043  | 44,5                                | 452              | 21                              | 591               | 56,7  | 27                              |
| Südwestpfalz  | 2 494                     | 23,8               | 1 614                      | 880  | 35,3                                | 497              | 23                              | 383               | 43,5  | 18                              |
| Trier-Saarburg                                      | 3 160                     | 22,7               | 1 636                      | 1 524  | 48,2                                | 667              | 25                              | 857               | 56,2  | 33                              |
| Westerwaldkreis                                     | 4 827                     | 23,7               | 2 439                      | 2 388  | 49,5                                | 840              | 22                              | 1 548             | 64,8  | 41                              |
| Rheinland-Pfalz                                     | 94 754                    | 23,3               | 48 121                     | 46 633   | 49,2                                | 18 804           | 23                              | 27 829            | 59,7  | 35                              |
| Zum Vergleich 2001                                  | 95 078                    | 23,0               | 49 346                     | 45 732   | 48,1                                | 18 311           | 23                              | 27 421            | 60,0  | 36                              |
| Kreisfreie Städte                                   | 22 302                    | 22,0               | 9 892                      | 12 410   | 55,6                                | 4 570            | 21                              | 7 840             | 63,2  | 40                              |
| Zum Vergleich 2001                                  | 22 294                    | 22,0               | 9 884                      | 12 410   | 55,7                                | 4 725            | 23                              | 7 685             | 61,9  | 40                              |
| Minimum   | 996                       | 18,3               | 424                        | 512  | 44,2                                | 173              | 12                              | 304               | 49,0  | 27                              |
| Maximum   | 3 932                     | 33,2               | 1 644                      | 2 288  | 64,3                                | 952              | 36                              | 1 336             | 77,9  | 62                              |
| Landkreise  | 72 452                    | 24,0               | 38 229                     | 34 223   | 47,2                                | 14 234           | 23                              | 19 989            | 58,4  | 34                              |
| Zum Vergleich 2001                                  | 72 784                    | 24,0               | 39 462                     | 33 322   | 45,8                                | 13 586           | 23                              | 19 736            | 59,2  | 35                              |
| Minimum   | 1 818                     | 17,7               | 947                        | 855  | 35,3                                | 310              | 15                              | 383               | 43,5  | 18                              |
| Maximum   | 5 080                     | 28,7               | 2 791                      | 2 462  | 56,5                                | 865              | 38                              | 1 599             | 71,1  | 45                              |

# T 41 Anmerkungen zu den Spalten

- 1-10 Pflegebedürftige, die Leistungen nach dem SGB XI (Soziale Pflegeversicherung) erhalten.
- 3 Ohne Empfänger/-innen, die bereits bei der ambulanten oder stationären Pflege berücksichtigt worden sind.

## Datenbasis

1-2, Statistik über ambulante und stationäre Pflegeeinrichtungen

4-10

1-3 Statistik über die Empfänger von Pflegegeldleistungen

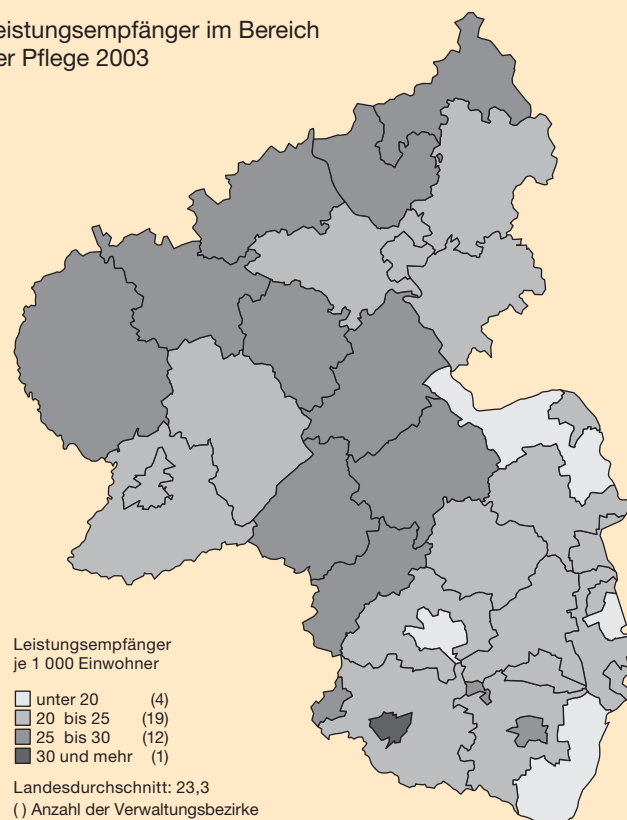
## Periodizität

1-10 zweijährlich

## Aktualisierungsdatum

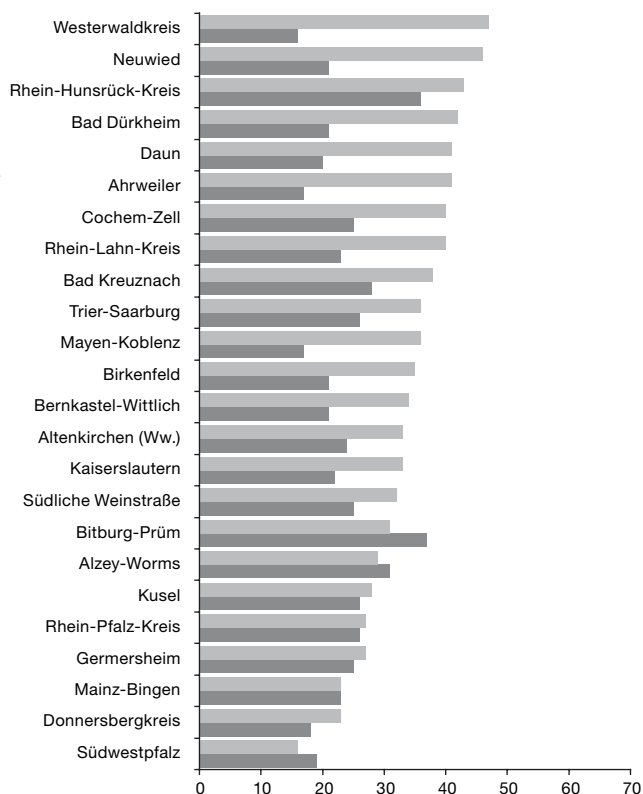
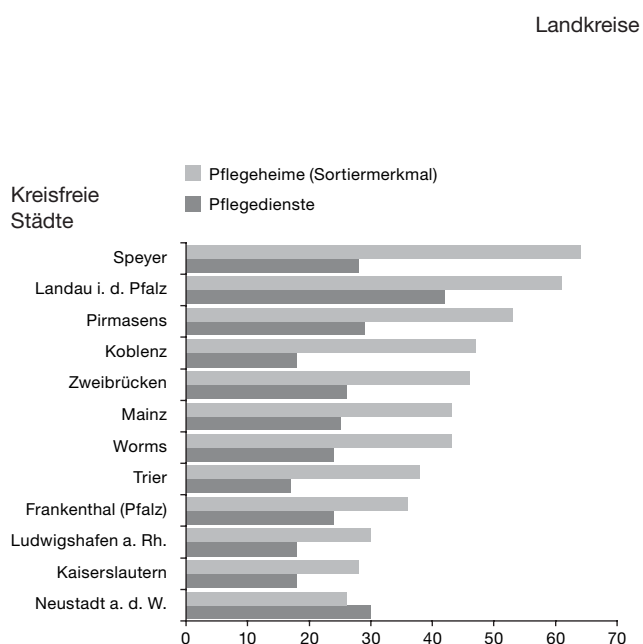
1-10 November 2006

## Leistungsempfänger im Bereich der Pflege 2003



## In Pflegeheimen und von Pflegediensten betreute Pflegebedürftige am 15. 12. 2003

Je 1 000 Einwohner ab 65 Jahren





**T 42 Pflege (Pflegedienste und Pflegeheime)**

| Kreisfreie Stadt (St.)<br><br>Landkreis<br><br>Land | Ambulante Pflegedienste |             |                                       |   | Pflegeheime      |  |  |             |                                       |  |
|---|-------------------------|-------------|---------------------------------------|---|------------------|--|--|-------------|---------------------------------------|--|
|   | Pflege-<br>dienste      | Personal    |                                       | je Pflege-<br>dienst<br>betreute<br>Pflege-<br>bedürftige | Pflege-<br>heime | verfügbare Plätze für<br>vollstationäre<br>Dauerpflege |  | Personal    |                                       | je Heim<br>betreute<br>Pflege-<br>bedürftige |
|   |                         | insgesamt   | darunter<br>Teilzeitbe-<br>schäftigte |   |                  | insgesamt  | je 1 000<br>Einwohner<br>ab 65<br>Jahren | insgesamt   | darunter<br>Teilzeitbe-<br>schäftigte |  |
|   | 15. 12. 2003            |             |                                       |   |                  |  |  |             |                                       |  |
|   | Anzahl<br>1             | Anzahl<br>2 | %<br>3                                | Anzahl<br>4   | Anzahl<br>5      | Anzahl<br>6  | Anzahl<br>7                              | Anzahl<br>8 | %<br>9                                | Anzahl<br>10                                 |
| Frankenthal (Pfalz), St.                            | 5                       | 85          | 77,6                                  | 35  | 5                | 369  | 38                                       | 271         | 43,9                                  | 72   |
| Kaiserslautern, St.                                 | 6                       | 140         | 57,1                                  | 46  | 7                | 685  | 36                                       | 453         | 50,3                                  | 81   |
| Koblenz, St.  | 8                       | 224         | 70,1                                  | 41  | 14               | 1 347  | 60                                       | 1 048       | 50,6                                  | 82   |
| Landau i. d. Pfalz, St.                             | 5                       | 125         | 69,6                                  | 65  | 3                | 499  | 67                                       | 391         | 55,5                                  | 144  |
| Ludwigshafen a. Rh., St.                            | 11                      | 313         | 56,5                                  | 63  | 9                | 1 056  | 35                                       | 657         | 40,8                                  | 98   |
| Mainz, St.  | 23                      | 463         | 57,7                                  | 41  | 15               | 1 397  | 45                                       | 1 125       | 43,1                                  | 89   |
| Neustadt a. d. Weinstr., St.                        | 6                       | 158         | 63,9                                  | 53  | 4                | 345  | 30                                       | 265         | 54,3                                  | 77   |
| Pirmasens, St.                                      | 6                       | 126         | 49,2                                  | 58  | 6                | 647  | 63                                       | 464         | 33,8                                  | 88   |
| Speyer, St.   | 9                       | 129         | 66,7                                  | 23  | 6                | 684  | 76                                       | 465         | 41,3                                  | 96   |
| Trier, St.  | 11                      | 244         | 65,2                                  | 40  | 10               | 928  | 49                                       | 704         | 53,4                                  | 79   |
| Worms, St.  | 7                       | 137         | 57,7                                  | 43  | 10               | 678  | 46                                       | 501         | 50,7                                  | 61   |
| Zweibrücken, St.                                    | 3                       | 82          | 69,5                                  | 69  | 4                | 352  | 49                                       | 280         | 58,6                                  | 76   |
| Ahrweiler   | 12                      | 237         | 66,7                                  | 42  | 20               | 1 579  | 60                                       | 1 097       | 41,0                                  | 62   |
| Altenkirchen (Ww.)                                  | 16                      | 264         | 69,7                                  | 43  | 17               | 1 120  | 43                                       | 818         | 55,9                                  | 56   |
| Alzey-Worms   | 15                      | 256         | 67,2                                  | 45  | 9                | 658  | 33                                       | 486         | 60,1                                  | 66   |
| Bad Dürkheim  | 11                      | 252         | 69,8                                  | 57  | 14               | 1 113  | 44                                       | 800         | 48,8                                  | 63   |
| Bad Kreuznach                                       | 14                      | 396         | 65,4                                  | 62  | 15               | 1 241  | 41                                       | 928         | 49,4                                  | 68   |
| Bernkastel-Wittlich                                 | 17                      | 260         | 75,4                                  | 33  | 14               | 894  | 40                                       | 833         | 60,3                                  | 54   |
| Birkenfeld  | 9                       | 173         | 79,8                                  | 49  | 12               | 952  | 51                                       | 696         | 52,3                                  | 62   |
| Bitburg-Prüm  | 9                       | 240         | 81,3                                  | 61  | 14               | 652  | 35                                       | 555         | 55,9                                  | 43   |
| Cochem-Zell   | 6                       | 155         | 73,5                                  | 61  | 10               | 665  | 48                                       | 507         | 48,9                                  | 57   |
| Daun  | 4                       | 96          | 77,1                                  | 92  | 11               | 577  | 44                                       | 396         | 36,1                                  | 44   |
| Donnersbergkreis                                    | 4                       | 125         | 73,6                                  | 78  | 9                | 712  | 52                                       | 481         | 42,2                                  | 68   |
| Germersheim   | 7                       | 202         | 72,3                                  | 55  | 7                | 624  | 33                                       | 491         | 63,7                                  | 71   |
| Kaiserslautern                                      | 11                      | 208         | 59,1                                  | 50  | 9                | 853  | 42                                       | 731         | 50,8                                  | 73   |
| Kusel   | 5                       | 196         | 75,0                                  | 104   | 6                | 643  | 41                                       | 385         | 41,3                                  | 92   |
| Mainz-Bingen  | 19                      | 311         | 61,1                                  | 39  | 10               | 878  | 28                                       | 700         | 54,4                                  | 80   |
| Mayen-Koblenz                                       | 15                      | 338         | 69,8                                  | 53  | 20               | 1 776  | 45                                       | 1 334       | 55,5                                  | 74   |
| Neuwied   | 19                      | 321         | 66,0                                  | 45  | 25               | 1 891  | 53                                       | 1 478       | 53,4                                  | 64   |
| Rhein-Hunsrück-Kreis                                | 12                      | 325         | 79,4                                  | 70  | 12               | 916  | 46                                       | 675         | 52,0                                  | 66   |
| Rhein-Lahn-Kreis                                    | 12                      | 174         | 56,3                                  | 35  | 15               | 1 234  | 49                                       | 1 030       | 58,6                                  | 66   |
| Rhein-Pfalz-Kreis                                   | 10                      | 240         | 61,7                                  | 70  | 11               | 896  | 33                                       | 582         | 45,9                                  | 71   |
| Südliche Weinstraße                                 | 9                       | 146         | 57,5                                  | 50  | 10               | 681  | 33                                       | 449         | 56,8                                  | 59   |
| Südwestpfalz  | 7                       | 175         | 54,9                                  | 71  | 8                | 510  | 24                                       | 344         | 38,4                                  | 48   |
| Trier-Saarburg                                      | 15                      | 263         | 66,9                                  | 44  | 10               | 937  | 38                                       | 805         | 59,5                                  | 86   |
| Westerwaldkreis                                     | 18                      | 304         | 77,6                                  | 47  | 29               | 2 128  | 60                                       | 1 468       | 56,9                                  | 53   |
| Rheinland-Pfalz                                     | 376                     | 7 883       | 67,1                                  | 50  | 410              | 33 117   | 44                                       | 24 693      | 51,1                                  | 68   |
| Zum Vergleich 2001                                  | 380                     | 7 920       | 64,7                                  | 48  | 395              | 31 207   | 43                                       | 23 067      | 47,6                                  | 69   |
| Kreisfreie Städte                                   | 100                     | 2 226       | 61,9                                  | 46  | 93               | 8 987  | 47                                       | 6 624       | 47,3                                  | 84   |
| Zum Vergleich 2001                                  | 97                      | 2 233       | 61,2                                  | 49  | 90               | 8 803  | 48                                       | 6 240       | 44,0                                  | 85   |
| Minimum   | 3                       | 82          | 49,2                                  | 23  | 3                | 345  | 30                                       | 265         | 33,8                                  | 61   |
| Maximum   | 23                      | 463         | 77,6                                  | 69  | 15               | 1 397  | 76                                       | 1 125       | 58,6                                  | 144  |
| Landkreise  | 276                     | 5 657       | 69,1                                  | 52  | 317              | 24 130   | 43                                       | 18 069      | 52,5                                  | 63   |
| Zum Vergleich 2001                                  | 283                     | 5 687       | 66,0                                  | 48  | 305              | 22 404   | 42                                       | 16 827      | 48,9                                  | 65   |
| Minimum   | 4                       | 96          | 54,9                                  | 33  | 6                | 510  | 24                                       | 344         | 36,1                                  | 43   |
| Maximum   | 19                      | 396         | 81,3                                  | 104   | 29               | 2 128  | 60                                       | 1 478       | 63,7                                  | 92   |

# T 42 Anmerkungen zu den Spalten

**1-10** Pflegebedürftige, die Leistungen nach dem SGB XI (Soziale Pflegeversicherung) erhalten.

**6-7** Auch Plätze, die für Pflegebedürftige zur Verfügung stehen, die keine Leistungen nach dem Pflege-Versicherungsgesetz erhalten. Allein aufgrund der statistisch erfassten Zahl der Leistungsempfänger in Pflegeheimen lässt sich demzufolge kein Indikator für die Auslastung ermitteln.

## Datenbasis

**1-10** Statistik über ambulante und stationäre Pflegeeinrichtungen

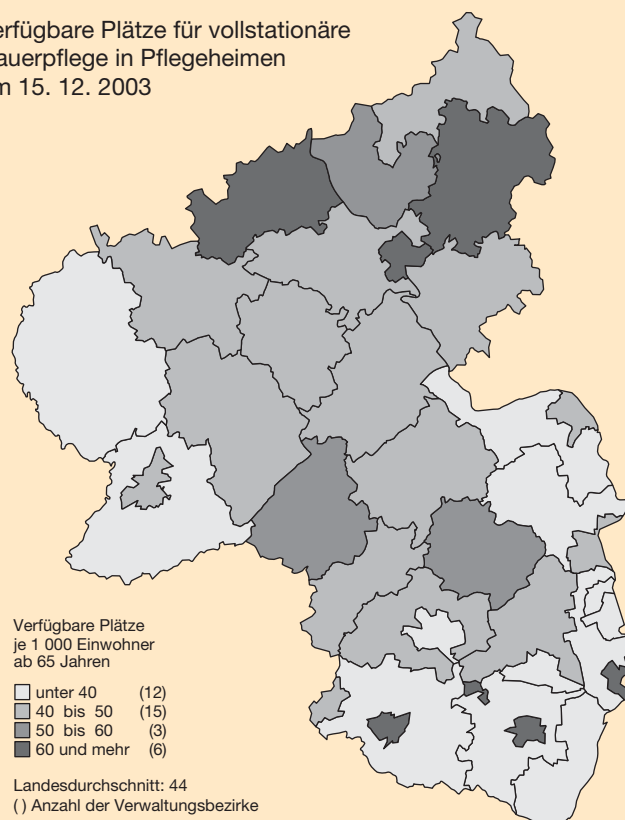
## Periodizität

**1-10** zweijährlich

## Aktualisierungsdatum

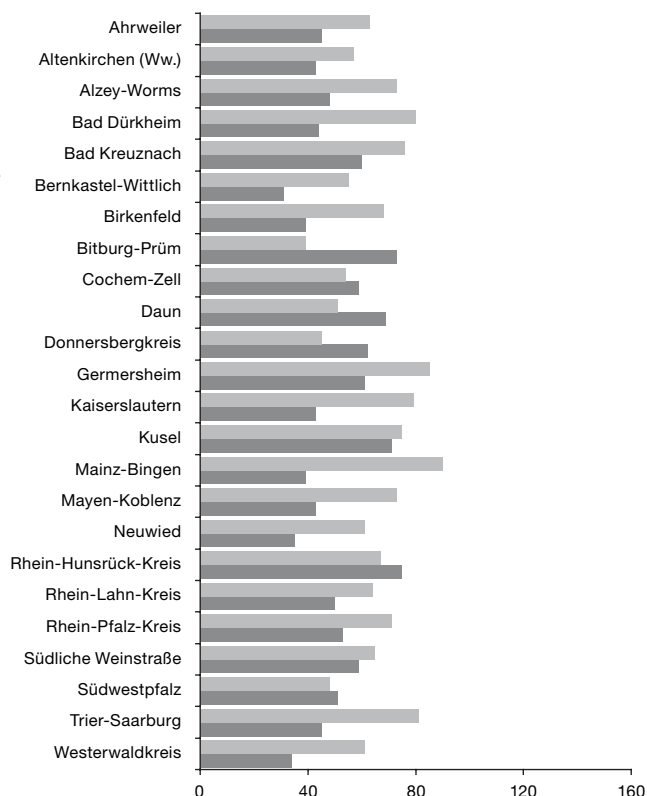
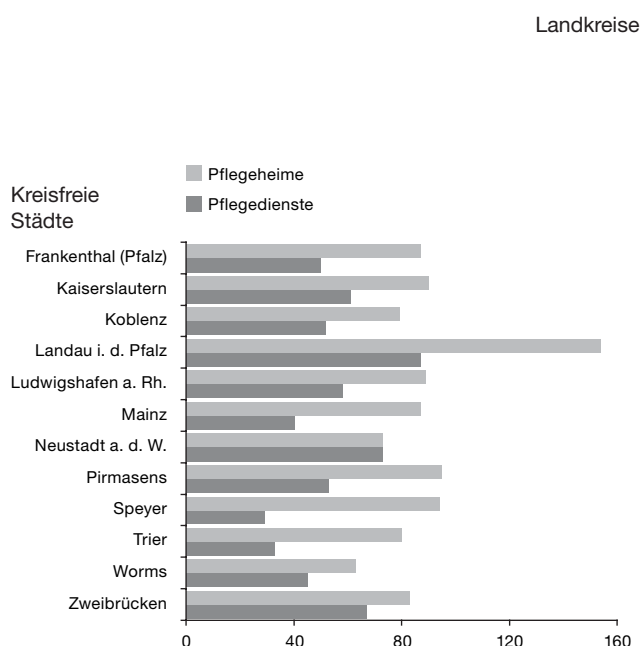
**1-10** November 2006

## Verfügbare Plätze für vollstationäre Dauerpflege in Pflegeheimen am 15. 12. 2003



## In Pflegeheimen und von Pflegediensten betreute Pflegebedürftige am 15. 12. 2003

### Je Pflegedienst/Pflegeheim betreute Pflegebedürftige



T 43 Bruttoausgaben der Gemeinden und Gemeindeverbände

| Kreisfreie Stadt (St.)<br><br>Landkreis<br><br>Land | Insge-<br>samt | Je<br>Einwohner | Verwaltungshaushalt |                                 |                 |                                |                 | Vermögenshaushalt |                                 |                 |
|---|----------------|-----------------|---------------------|---------------------------------|-----------------|--------------------------------|-----------------|-------------------|---------------------------------|-----------------|
|   |                |                 | zusam-<br>men       | darunter                        |                 |                                |                 | zusam-<br>men     | darunter<br>Sachinvestitionen   |                 |
|   |                |                 |                     | Personalausgaben                |                 | soziale Leistungen             |                 |                   | Sachin-<br>vestitions-<br>quote | je<br>Einwohner |
|   |                |                 |                     | Personal-<br>ausgaben-<br>quote | je<br>Einwohner | Sozial-<br>leistungs-<br>quote | je<br>Einwohner |                   |                                 |                 |
|   | 2004           |                 |                     |                                 |                 |                                |                 |                   |                                 |                 |
|   | 1 000 EUR<br>1 | EUR<br>2        | 1 000 EUR<br>3      | %<br>4                          | EUR<br>5        | %<br>6                         | EUR<br>7        | 1 000 EUR<br>8    | %<br>9                          | EUR<br>10       |
| Frankenthal (Pfalz), St.                            | 88 536         | 1 863           | 79 486              | 34,4                            | 642             | 20,4                           | 379             | 9 050             | 7,1                             | 132             |
| Kaiserslautern, St.                                 | 314 769        | 3 173           | 271 351             | 22,1                            | 700             | 17,6                           | 557             | 43 418            | 7,6                             | 240             |
| Koblenz, St.  | 251 662        | 2 346           | 217 163             | 27,1                            | 635             | 23,2                           | 544             | 34 499            | 8,1                             | 191             |
| Landau i. d. Pfalz, St.                             | 95 260         | 2 285           | 84 322              | 22,9                            | 523             | 16,2                           | 371             | 10 938            | 7,2                             | 165             |
| Ludwigshafen a. Rh., St.                            | 638 031        | 3 914           | 569 108             | 18,9                            | 741             | 14,4                           | 563             | 68 923            | 6,8                             | 265             |
| Mainz, St.  | 562 317        | 3 029           | 530 001             | 20,2                            | 611             | 17,5                           | 531             | 32 316            | 2,4                             | 74              |
| Neustadt a. d. Weinstr., St.                        | 82 583         | 1 532           | 74 097              | 30,8                            | 471             | 25,9                           | 396             | 8 486             | 4,9                             | 76              |
| Pirmasens, St.                                      | 152 014        | 3 473           | 131 372             | 19,2                            | 665             | 19,3                           | 669             | 20 641            | 10,2                            | 354             |
| Speyer, St.   | 93 349         | 1 857           | 81 610              | 32,9                            | 611             | 23,7                           | 441             | 11 739            | 6,6                             | 122             |
| Trier, St.  | 379 863        | 3 796           | 326 465             | 16,3                            | 618             | 18,2                           | 690             | 53 398            | 6,4                             | 244             |
| Worms, St.  | 181 483        | 2 242           | 162 935             | 20,0                            | 448             | 22,1                           | 497             | 18 548            | 8,0                             | 180             |
| Zweibrücken, St.                                    | 110 606        | 3 117           | 101 951             | 18,6                            | 580             | 15,8                           | 492             | 8 654             | 5,8                             | 180             |
| Ahrweiler   | 265 120        | 2 026           | 212 890             | 19,8                            | 401             | 16,8                           | 340             | 52 230            | 13,5                            | 273             |
| Altenkirchen (Ww.)                                  | 289 585        | 2 111           | 242 082             | 18,5                            | 390             | 15,0                           | 316             | 47 503            | 11,7                            | 247             |
| Alzey-Worms   | 275 536        | 2 171           | 227 060             | 18,8                            | 408             | 15,3                           | 333             | 48 476            | 12,2                            | 266             |
| Bad Dürkheim  | 316 786        | 2 349           | 265 212             | 22,2                            | 521             | 13,2                           | 310             | 51 573            | 11,7                            | 275             |
| Bad Kreuznach                                       | 368 075        | 2 323           | 310 209             | 19,7                            | 457             | 14,4                           | 333             | 57 866            | 10,5                            | 243             |
| Bernkastel-Wittlich                                 | 260 267        | 2 278           | 213 530             | 20,5                            | 467             | 13,2                           | 301             | 46 737            | 13,4                            | 304             |
| Birkenfeld  | 206 965        | 2 323           | 177 926             | 20,5                            | 475             | 20,0                           | 465             | 29 038            | 9,1                             | 212             |
| Bitburg-Prüm  | 255 164        | 2 664           | 205 990             | 18,1                            | 481             | 12,8                           | 341             | 49 174            | 11,7                            | 312             |
| Cochem-Zell   | 150 927        | 2 288           | 121 848             | 18,6                            | 425             | 13,8                           | 315             | 29 079            | 11,9                            | 273             |
| Daun  | 211 650        | 3 307           | 166 019             | 14,1                            | 467             | 10,4                           | 345             | 45 631            | 12,2                            | 404             |
| Donnersbergkreis                                    | 203 486        | 2 568           | 160 437             | 17,2                            | 442             | 10,0                           | 258             | 43 048            | 13,5                            | 346             |
| Germersheim   | 276 497        | 2 214           | 224 408             | 20,8                            | 460             | 12,5                           | 276             | 52 089            | 10,2                            | 226             |
| Kaiserslautern                                      | 267 952        | 2 439           | 216 714             | 20,2                            | 492             | 15,4                           | 376             | 51 238            | 11,6                            | 282             |
| Kusel   | 226 397        | 2 925           | 179 738             | 18,2                            | 533             | 10,9                           | 320             | 46 659            | 16,6                            | 485             |
| Mainz-Bingen  | 481 936        | 2 419           | 387 539             | 18,8                            | 454             | 11,6                           | 281             | 94 397            | 13,3                            | 321             |
| Mayen-Koblenz                                       | 469 890        | 2 201           | 373 513             | 20,0                            | 441             | 14,8                           | 325             | 96 378            | 15,8                            | 347             |
| Neuwied   | 435 328        | 2 342           | 358 896             | 16,2                            | 379             | 14,6                           | 342             | 76 432            | 10,4                            | 243             |
| Rhein-Hunsrück-Kreis                                | 246 141        | 2 320           | 192 070             | 18,9                            | 438             | 13,0                           | 302             | 54 071            | 15,0                            | 348             |
| Rhein-Lahn-Kreis                                    | 278 932        | 2 160           | 236 944             | 18,1                            | 391             | 15,0                           | 324             | 41 988            | 9,7                             | 209             |
| Rhein-Pfalz-Kreis                                   | 264 480        | 1 782           | 223 812             | 23,0                            | 410             | 13,7                           | 244             | 40 668            | 10,4                            | 186             |
| Südliche Weinstraße                                 | 231 365        | 2 091           | 184 985             | 19,5                            | 407             | 12,9                           | 270             | 46 380            | 10,8                            | 225             |
| Südwestpfalz  | 203 022        | 1 944           | 168 579             | 22,7                            | 441             | 12,3                           | 238             | 34 443            | 13,3                            | 258             |
| Trier-Saarburg                                      | 310 043        | 2 226           | 246 145             | 18,1                            | 403             | 13,2                           | 294             | 63 898            | 12,9                            | 288             |
| Westerwaldkreis                                     | 418 975        | 2 056           | 347 986             | 19,0                            | 390             | 12,5                           | 257             | 70 988            | 10,2                            | 209             |
| Rheinland-Pfalz                                     | 9 919 755      | 2 445           | 8 324 708           | 20,1                            | 491             | 14,9                           | 365             | 1 595 047         | 10,4                            | 253             |
| Zum Vergleich 2003                                  | 9 465 429      | 2 333           | 7 766 431           | 20,5                            | 479             | 14,2                           | 331             | 1 698 998         | 12,2                            | 285             |
| Kreisfreie Städte                                   | 2 950 474      | 2 925           | 2 629 864           | 21,3                            | 623             | 18,2                           | 532             | 320 610           | 6,3                             | 184             |
| Zum Vergleich 2003                                  | 2 600 643      | 2 574           | 2 241 777           | 23,5                            | 605             | 18,9                           | 486             | 358 866           | 9,0                             | 233             |
| Minimum   | 82 583         | 1 532           | 74 097              | 16,3                            | 448             | 14,4                           | 371             | 8 486             | 2,4                             | 74              |
| Maximum   | 638 031        | 3 914           | 569 108             | 34,4                            | 741             | 25,9                           | 690             | 68 923            | 10,2                            | 354             |
| Landkreise  | 6 914 516      | 2 268           | 5 644 532           | 19,2                            | 435             | 13,7                           | 310             | 1 269 984         | 12,1                            | 275             |
| Zum Vergleich 2003                                  | 6 810 899      | 2 236           | 5 475 652           | 19,0                            | 426             | 12,5                           | 280             | 1 335 247         | 13,5                            | 302             |
| Minimum   | 150 927        | 1 782           | 121 848             | 14,1                            | 379             | 10,0                           | 238             | 29 038            | 9,1                             | 186             |
| Maximum   | 481 936        | 3 307           | 387 539             | 23,0                            | 533             | 20,0                           | 465             | 96 378            | 16,6                            | 485             |

# T 43 Anmerkungen zu den Spalten

- 1-10** Ausgaben der Gemeinden, Verbandsgemeinden und Landkreise; ohne besondere Finanzierungsvorgänge; Werte für Rheinland-Pfalz einschließlich Bezirksverband Pfalz.
- 4** Anteil der Personalausgaben an den Bruttoausgaben insgesamt.
- 6** Anteil der Ausgaben für soziale Leistungen an den Bruttoausgaben insgesamt.
- 9** Anteil der Sachinvestitionen an den Bruttoausgaben insgesamt.

## Datenbasis

- 1-10** Vierteljährliche Kassenergebnisse der Gemeinden und Gemeindeverbände

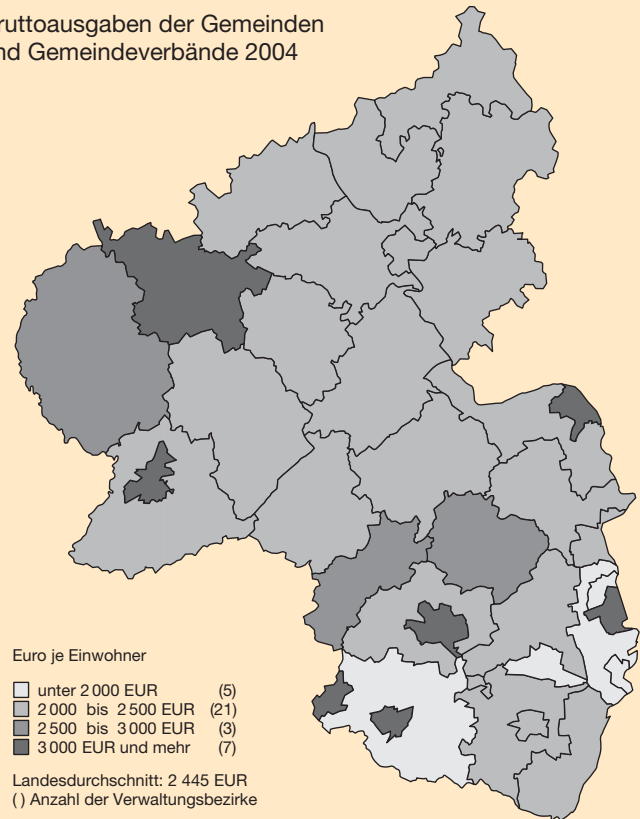
## Periodizität

- 1-10** vierteljährlich

## Aktualisierungsdatum

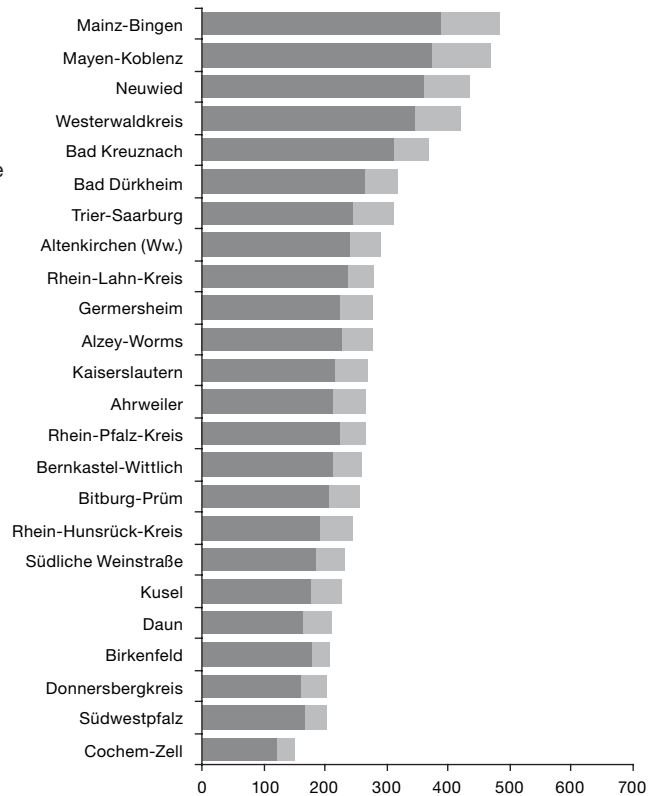
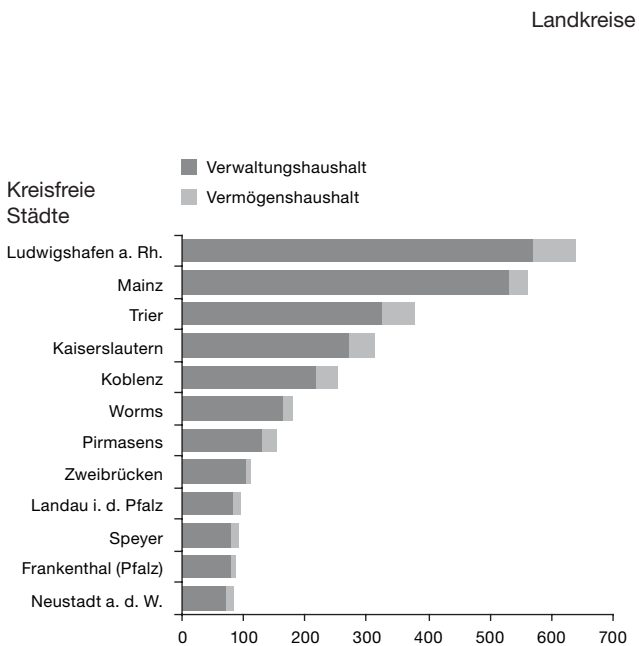
- 1-10** Jahresergebnis Juni 2006

## Bruttoausgaben der Gemeinden und Gemeindeverbände 2004



## Bruttoausgaben des Verwaltungs- und Vermögenshaushaltes 2004

Mill. Euro



T 44 Bruttoeinnahmen der Gemeinden und Gemeindeverbände

| Kreisfreie Stadt (St.)<br><br>Landkreis<br><br>Land | Insge-<br>samt | Je<br>Einwohner | Verwaltungshaushalt |  |                 |  |                 | Vermögenshaushalt |   |                 |
|---|----------------|-----------------|---------------------|--|-----------------|--|-----------------|-------------------|---|-----------------|
|   |                |                 | zusam-<br>men       | darunter   |                 |  |                 | zusam-<br>men     | darunter Zuweisungen<br>und Zuschüsse für<br>Investitionen              |                 |
|   |                |                 |                     | Steuern, allgemeine<br>Zuweisungen                         |                 | Gebühren und zweck-<br>gebundene Abgaben                   |                 |                   | Finanzie-<br>rungs-<br>beitrag zu<br>den In-<br>vestitions-<br>ausgaben | je<br>Einwohner |
|   |                |                 |                     | Deckungs-<br>quote der<br>Brutto-<br>ausgaben<br>insgesamt | je<br>Einwohner | Deckungs-<br>quote der<br>Brutto-<br>ausgaben<br>insgesamt | je<br>Einwohner |                   |   |                 |
|   |                |                 |                     |  |                 |  |                 |                   |   |                 |
| 2004  |                |                 |                     |  |                 |  |                 |                   |   |                 |
|   | 1 000 EUR<br>1 | EUR<br>2        | 1 000 EUR<br>3      | %<br>4   | EUR<br>5        | %<br>6   | EUR<br>7        | 1 000 EUR<br>8    | %<br>9  | EUR<br>10       |
| Frankenthal (Pfalz), St.                            | 68 371         | 1 438           | 58 810              | 41,2   | 768             | 4,9  | 92              | 9 561             | 26,8  | 41              |
| Kaiserslautern, St.                                 | 192 532        | 1 941           | 153 957             | 28,7   | 910             | 3,9  | 122             | 38 576            | 48,4  | 169             |
| Koblenz, St.  | 230 348        | 2 147           | 208 341             | 54,5   | 1 278           | 4,8  | 112             | 22 007            | 24,3  | 55              |
| Landau i. d. Pfalz, St.                             | 68 733         | 1 649           | 63 981              | 40,3   | 921             | 4,0  | 92              | 4 753             | 50,7  | 89              |
| Ludwigshafen a. Rh., St.                            | 372 074        | 2 283           | 314 963             | 29,6   | 1 160           | 3,0  | 118             | 57 111            | 37,4  | 104             |
| Mainz, St.  | 383 338        | 2 065           | 335 781             | 40,0   | 1 213           | 3,8  | 115             | 47 557            | 97,4  | 112             |
| Neustadt a. d. Weinstr., St.                        | 88 197         | 1 636           | 76 510              | 55,2   | 846             | 6,3  | 96              | 11 687            | 32,9  | 27              |
| Pirmasens, St.                                      | 93 676         | 2 140           | 73 570              | 27,6   | 958             | 2,9  | 101             | 20 105            | 83,5  | 298             |
| Speyer, St.   | 91 191         | 1 814           | 78 724              | 54,7   | 1 016           | 5,0  | 92              | 12 466            | 26,6  | 47              |
| Trier, St.  | 225 540        | 2 254           | 185 988             | 23,6   | 897             | 4,6  | 173             | 39 553            | 35,8  | 114             |
| Worms, St.  | 134 938        | 1 667           | 120 850             | 41,1   | 921             | 3,5  | 79              | 14 088            | 27,7  | 51              |
| Zweibrücken, St.                                    | 66 215         | 1 866           | 54 479              | 31,6   | 986             | 3,3  | 104             | 11 736            | 78,7  | 156             |
| Ahrweiler   | 258 520        | 1 976           | 214 881             | 51,5   | 1 044           | 4,0  | 80              | 43 639            | 34,0  | 103             |
| Altenkirchen (Ww.)                                  | 275 409        | 2 008           | 229 327             | 52,9   | 1 118           | 2,7  | 57              | 46 082            | 42,8  | 116             |
| Alzey-Worms   | 237 416        | 1 871           | 199 497             | 48,6   | 1 056           | 3,5  | 75              | 37 919            | 38,8  | 106             |
| Bad Dürkheim  | 293 785        | 2 178           | 252 786             | 48,8   | 1 146           | 3,6  | 84              | 41 000            | 25,5  | 75              |
| Bad Kreuznach                                       | 337 690        | 2 131           | 297 823             | 50,2   | 1 166           | 4,3  | 101             | 39 867            | 39,5  | 105             |
| Bernkastel-Wittlich                                 | 247 734        | 2 168           | 210 322             | 51,0   | 1 163           | 4,4  | 100             | 37 412            | 35,0  | 114             |
| Birkenfeld  | 189 774        | 2 130           | 164 072             | 49,1   | 1 140           | 3,3  | 76              | 25 702            | 38,6  | 89              |
| Bitburg-Prüm  | 225 911        | 2 359           | 179 655             | 45,8   | 1 219           | 3,6  | 95              | 46 255            | 52,3  | 185             |
| Cochem-Zell   | 140 905        | 2 136           | 120 177             | 51,6   | 1 180           | 4,0  | 92              | 20 729            | 39,3  | 129             |
| Daun  | 183 811        | 2 872           | 147 250             | 42,9   | 1 418           | 2,6  | 87              | 36 560            | 35,4  | 148             |
| Donnersbergkreis                                    | 183 354        | 2 314           | 144 807             | 49,2   | 1 264           | 2,8  | 72              | 38 547            | 43,9  | 159             |
| Germersheim   | 255 811        | 2 048           | 221 250             | 51,4   | 1 137           | 2,9  | 65              | 34 561            | 36,7  | 94              |
| Kaiserslautern                                      | 238 152        | 2 168           | 197 718             | 47,1   | 1 148           | 2,9  | 70              | 40 434            | 34,0  | 107             |
| Kusel   | 189 505        | 2 448           | 150 402             | 40,9   | 1 195           | 2,3  | 68              | 39 103            | 31,7  | 159             |
| Mainz-Bingen  | 486 872        | 2 444           | 397 517             | 57,2   | 1 385           | 3,2  | 78              | 89 354            | 29,9  | 105             |
| Mayen-Koblenz                                       | 428 145        | 2 005           | 358 332             | 48,8   | 1 075           | 3,3  | 72              | 69 812            | 25,8  | 95              |
| Neuwied   | 396 549        | 2 133           | 343 699             | 49,4   | 1 157           | 2,7  | 64              | 52 849            | 33,7  | 83              |
| Rhein-Hunsrück-Kreis                                | 238 828        | 2 251           | 200 630             | 51,1   | 1 186           | 3,7  | 86              | 38 198            | 32,0  | 121             |
| Rhein-Lahn-Kreis                                    | 259 607        | 2 010           | 223 524             | 51,5   | 1 113           | 3,0  | 64              | 36 083            | 41,9  | 96              |
| Rhein-Pfalz-Kreis                                   | 266 070        | 1 793           | 231 712             | 57,9   | 1 032           | 3,5  | 63              | 34 359            | 25,5  | 55              |
| Südliche Weinstraße                                 | 227 326        | 2 054           | 194 984             | 57,9   | 1 212           | 3,6  | 75              | 32 341            | 34,2  | 85              |
| Südwestpfalz  | 195 166        | 1 868           | 165 576             | 55,7   | 1 083           | 3,3  | 63              | 29 590            | 39,9  | 105             |
| Trier-Saarburg                                      | 294 795        | 2 117           | 233 775             | 48,7   | 1 084           | 2,7  | 60              | 61 020            | 34,1  | 106             |
| Westerwaldkreis                                     | 429 933        | 2 110           | 366 737             | 61,8   | 1 270           | 2,8  | 57              | 63 195            | 35,8  | 87              |
| Rheinland-Pfalz                                     | 8 550 033      | 2 107           | 7 225 832           | 46,6   | 1 140           | 3,5  | 85              | 1 324 201         | 37,1  | 104             |
| Zum Vergleich 2003                                  | 8 354 362      | 2 060           | 6 893 329           | 46,4   | 1 082           | 3,7  | 86              | 1 461 032         | 32,1  | 102             |
| Kreisfreie Städte                                   | 2 015 153      | 1 998           | 1 725 953           | 35,7   | 1 045           | 3,9  | 114             | 289 200           | 46,6  | 103             |
| Zum Vergleich 2003                                  | 1 877 065      | 1 858           | 1 541 706           | 35,6   | 916             | 4,4  | 112             | 335 358           | 36,6  | 104             |
| Minimum   | 66 215         | 1 438           | 54 479              | 23,6   | 768             | 2,9  | 79              | 4 753             | 24,3  | 27              |
| Maximum   | 383 338        | 2 283           | 335 781             | 55,2   | 1 278           | 6,3  | 173             | 57 111            | 97,4  | 298             |
| Landkreise  | 6 481 066      | 2 126           | 5 446 455           | 51,3   | 1 162           | 3,3  | 74              | 1 034 611         | 34,8  | 104             |
| Zum Vergleich 2003                                  | 6 421 492      | 2 108           | 5 299 159           | 50,5   | 1 128           | 3,4  | 76              | 1 122 333         | 30,8  | 101             |
| Minimum   | 140 905        | 1 793           | 120 177             | 40,9   | 1 032           | 2,3  | 57              | 20 729            | 25,5  | 55              |
| Maximum   | 486 872        | 2 872           | 397 517             | 61,8   | 1 418           | 4,4  | 101             | 89 354            | 52,3  | 185             |

# T 44 Anmerkungen zu den Spalten

- 1-10** Einnahmen der Gemeinden, Verbandsgemeinden und Landkreise; ohne besondere Finanzierungsvorgänge; Werte für Rheinland-Pfalz einschließlich Bezirksverband Pfalz.
- 4** Beitrag der Steuern und allgemeinen Zuweisungen zur Finanzierung der Bruttoausgaben insgesamt.
- 6** Beitrag der Gebühren und zweckgebundenen Abgaben zur Finanzierung der Bruttoausgaben insgesamt.
- 9** Beitrag der Zuweisungen und Zuschüsse für Investitionen zur Finanzierung der Investitionen und Investitionsfördermaßnahmen.

## Datenbasis

**1-10** Vierteljährliche Kassenergebnisse der Gemeinden und Gemeindeverbände

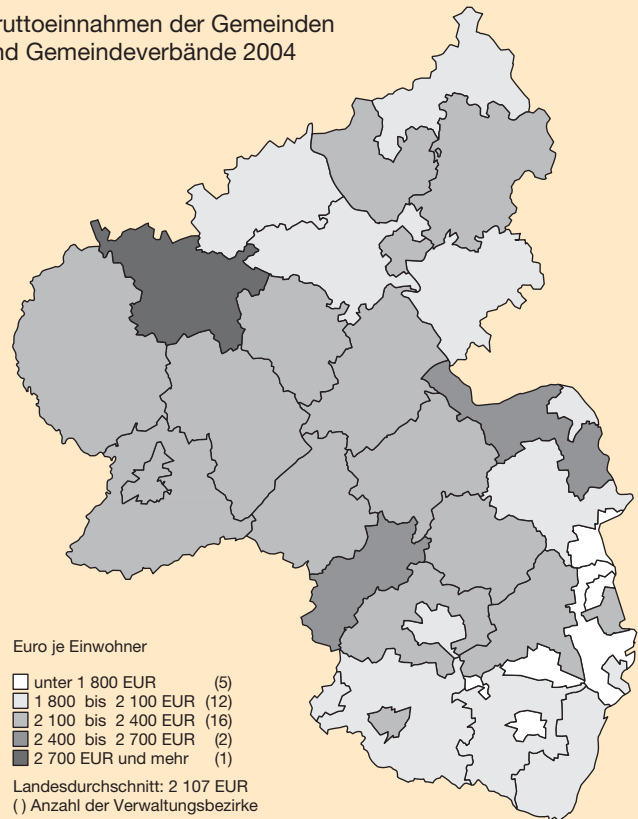
## Periodizität

**1-10** vierteljährlich

## Aktualisierungsdatum

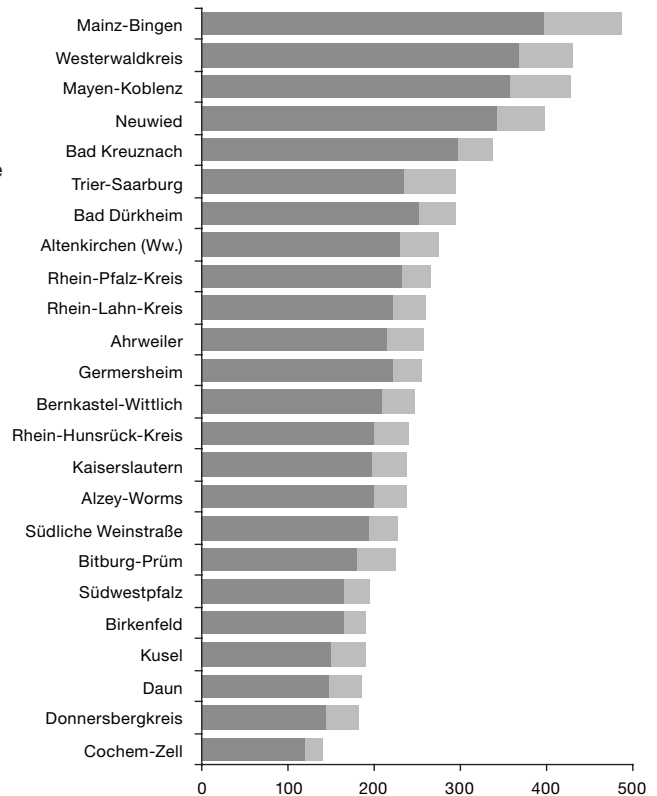
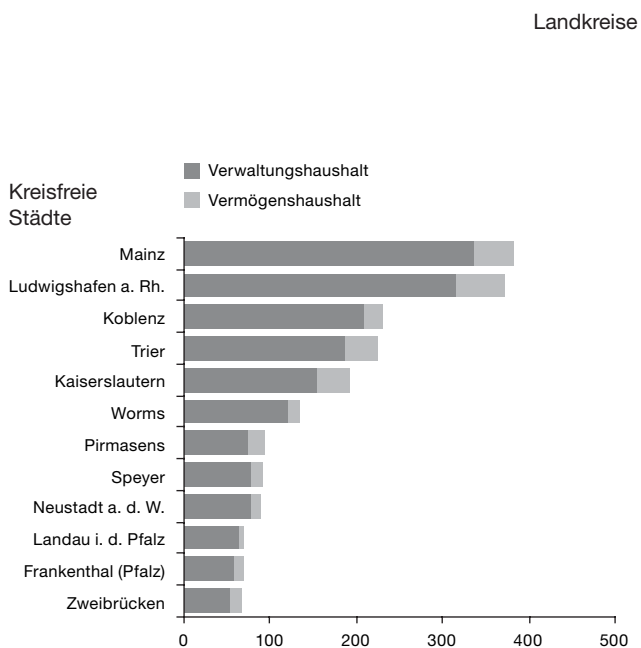
**1-10** Jahresergebnis Juni 2006

## Bruttoeinnahmen der Gemeinden und Gemeindeverbände 2004



## Bruttoeinnahmen des Verwaltungs- und Vermögenshaushaltes 2004

Mill. Euro



T 45 Realsteuervergleich und Steuereinnahmekraft der Gemeinden

| Kreisfreie Stadt (St.)<br><br>Landkreis<br><br>Land | Realsteuerhebesätze   |                       |                    | Realsteuer-<br>istauf-<br>kommen<br>insgesamt | Realsteuer-<br>aufbringungskraft |                 | Steuer-<br>einnahmekraft |                 | Steuereinnahmekraft<br>zuzüglich Schlüssel-<br>zuweisungen |                 |
|---|-----------------------|-----------------------|--------------------|---|----------------------------------|-----------------|--------------------------|-----------------|--|-----------------|
|   | Grund-<br>steuer<br>A | Grund-<br>steuer<br>B | Gewerbe-<br>steuer |   | insgesamt                        | je<br>Einwohner | insgesamt                | je<br>Einwohner | insgesamt  | je<br>Einwohner |
|   |                       |                       |                    |   |                                  |                 |                          |                 |  |                 |
|   | 2004                  |                       |                    |   |                                  |                 |                          |                 |  |                 |
|   | %<br>1                | %<br>2                | %<br>3             | 1 000 EUR<br>4                                | 1 000 EUR<br>5                   | EUR<br>6        | 1 000 EUR<br>7           | EUR<br>8        | 1 000 EUR<br>9   | EUR<br>10       |
| Frankenthal (Pfalz), St.                            | 280                   | 350                   | 385                | 14 600  | 14 013                           | 295             | 25 637                   | 539             | 33 472   | 704             |
| Kaiserslautern, St.                                 | 260                   | 360                   | 405                | 39 917  | 36 717                           | 370             | 56 086                   | 565             | 77 210   | 778             |
| Koblenz, St.  | 300                   | 360                   | 395                | 99 364  | 92 982                           | 867             | 108 479                  | 1 011           | 124 520  | 1 161           |
| Landau i. d. Pfalz, St.                             | 275                   | 375                   | 420                | 20 177  | 17 854                           | 428             | 25 743                   | 618             | 32 780   | 786             |
| Ludwigshafen a. Rh., St.                            | 320                   | 380                   | 360                | 141 443                                       | 141 749                          | 870             | 169 394                  | 1 039           | 181 471  | 1 113           |
| Mainz, St.  | 290                   | 400                   | 440                | 133 109                                       | 111 866                          | 603             | 159 428                  | 859             | 190 631  | 1 027           |
| Neustadt a. d. Weinstr., St.                        | 270                   | 350                   | 390                | 21 826  | 20 780                           | 386             | 32 995                   | 612             | 42 342   | 786             |
| Pirmasens, St.                                      | 275                   | 365                   | 400                | 20 816  | 19 215                           | 439             | 26 405                   | 603             | 38 150   | 872             |
| Speyer, St.   | 280                   | 360                   | 405                | 31 952  | 29 305                           | 583             | 38 627                   | 768             | 46 890   | 933             |
| Trier, St.  | 330                   | 370                   | 390                | 49 201  | 46 102                           | 461             | 61 159                   | 611             | 84 153   | 841             |
| Worms, St.  | 260                   | 360                   | 400                | 42 468  | 39 376                           | 486             | 53 379                   | 659             | 66 623   | 823             |
| Zweibrücken, St.                                    | 280                   | 370                   | 400                | 15 721  | 14 470                           | 408             | 20 568                   | 580             | 29 535   | 832             |
| Ahrweiler   | 263                   | 308                   | 338                | 33 202  | 36 242                           | 277             | 62 716                   | 479             | 89 562   | 684             |
| Altenkirchen (Ww.)                                  | 290                   | 322                   | 359                | 32 622  | 33 709                           | 246             | 58 020                   | 423             | 90 154   | 657             |
| Alzey-Worms   | 271                   | 322                   | 355                | 29 598  | 30 808                           | 243             | 58 103                   | 458             | 85 680   | 675             |
| Bad Dürkheim  | 272                   | 315                   | 359                | 34 877  | 36 379                           | 270             | 70 718                   | 524             | 96 452   | 715             |
| Bad Kreuznach                                       | 279                   | 326                   | 369                | 47 766  | 48 274                           | 305             | 78 105                   | 493             | 116 376  | 734             |
| Berncastel-Wittlich                                 | 301                   | 315                   | 348                | 36 081  | 38 195                           | 334             | 55 986                   | 490             | 84 249   | 737             |
| Birkenfeld  | 311                   | 340                   | 370                | 29 637  | 29 483                           | 331             | 43 661                   | 490             | 65 676   | 737             |
| Bitburg-Prüm  | 317                   | 316                   | 335                | 24 415  | 26 440                           | 276             | 39 888                   | 416             | 66 310   | 692             |
| Cochem-Zell   | 275                   | 310                   | 340                | 16 576  | 17 941                           | 272             | 28 522                   | 432             | 47 528   | 721             |
| Daun  | 291                   | 323                   | 336                | 27 575  | 30 042                           | 469             | 37 255                   | 582             | 52 322   | 818             |
| Donnersbergkreis                                    | 297                   | 323                   | 357                | 17 166  | 17 734                           | 224             | 33 091                   | 418             | 53 514   | 675             |
| Germersheim   | 269                   | 318                   | 356                | 46 600  | 48 534                           | 389             | 72 955                   | 584             | 99 129   | 794             |
| Kaiserslautern                                      | 268                   | 313                   | 347                | 26 420  | 28 229                           | 257             | 48 944                   | 446             | 77 147   | 702             |
| Kusel   | 268                   | 310                   | 349                | 18 948  | 20 182                           | 261             | 33 627                   | 434             | 55 302   | 715             |
| Mainz-Bingen  | 284                   | 328                   | 362                | 107 020                                       | 109 305                          | 549             | 153 077                  | 768             | 170 215  | 854             |
| Mayen-Koblenz                                       | 295                   | 319                   | 362                | 72 623  | 74 716                           | 350             | 115 590                  | 541             | 157 484  | 738             |
| Neuwied   | 268                   | 318                   | 351                | 73 725  | 77 657                           | 418             | 111 679                  | 601             | 140 744  | 757             |
| Rhein-Hunsrück-Kreis                                | 277                   | 314                   | 353                | 34 138  | 35 930                           | 339             | 53 948                   | 508             | 78 844   | 743             |
| Rhein-Lahn-Kreis                                    | 270                   | 322                   | 360                | 34 489  | 35 612                           | 276             | 60 647                   | 470             | 90 172   | 698             |
| Rhein-Pfalz-Kreis                                   | 268                   | 314                   | 347                | 39 455  | 42 124                           | 284             | 83 542                   | 563             | 107 805  | 726             |
| Südliche Weinstraße                                 | 268                   | 315                   | 351                | 33 288  | 35 138                           | 318             | 57 068                   | 516             | 78 731   | 711             |
| Südwestpfalz  | 269                   | 314                   | 354                | 23 170  | 24 403                           | 234             | 43 740                   | 419             | 69 069   | 661             |
| Trier-Saarburg                                      | 305                   | 319                   | 335                | 28 625  | 30 882                           | 222             | 54 046                   | 388             | 94 231   | 677             |
| Westerwaldkreis                                     | 266                   | 314                   | 339                | 79 107  | 85 960                           | 422             | 118 271                  | 580             | 157 930  | 775             |
| Rheinland-Pfalz                                     | 282                   | 335                   | 370                | 1 577 717                                     | 1 578 348                        | 389             | 2 351 099                | 579             | 3 172 403  | 782             |
| Zum Vergleich 2003                                  | 281                   | 334                   | 367                | 1 365 137                                     | 1 365 360                        | 337             | 2 155 213                | 531             | 2 982 171  | 735             |
| Kreisfreie Städte                                   | 280                   | 372                   | 396                | 630 593                                       | 584 429                          | 579             | 777 898                  | 771             | 947 777  | 939             |
| Zum Vergleich 2003                                  | 280                   | 372                   | 395                | 485 634                                       | 447 054                          | 443             | 656 350                  | 650             | 820 988  | 813             |
| Minimum   | 260                   | 350                   | 360                | 14 600  | 14 013                           | 295             | 20 568                   | 539             | 29 535   | 704             |
| Maximum   | 330                   | 400                   | 440                | 141 443                                       | 141 749                          | 870             | 169 394                  | 1 039           | 190 631  | 1 161           |
| Landkreise  | 282                   | 318                   | 353                | 947 123                                       | 993 919                          | 326             | 1 573 200                | 516             | 2 224 626  | 730             |
| Zum Vergleich 2003                                  | 281                   | 317                   | 352                | 879 504                                       | 918 306                          | 301             | 1 498 862                | 492             | 2 161 183  | 709             |
| Minimum   | 263                   | 308                   | 335                | 16 576  | 17 734                           | 222             | 28 522                   | 388             | 47 528   | 657             |
| Maximum   | 317                   | 340                   | 370                | 107 020                                       | 109 305                          | 549             | 153 077                  | 768             | 170 215  | 854             |

# T 45 Anmerkungen zu den Spalten

- 1-3 Bei den kreisfreien Städten wird der jeweilige individuelle Hebesatz nachgewiesen, bei den Landkreisen jeweils der gewogene Durchschnittshebesatz.
- 4 Einnahmen aus der Grundsteuer A und B sowie der Gewerbesteuer (netto).
- 5, 6 Die Realsteueraufbringungskraft gibt an, wie hoch das Istaufkommen an Realsteuern gewesen wäre, wenn alle Gemeinden bei jeder der einzelnen Realsteuerarten den gewogenen landesdurchschnittlichen Hebesatz angewandt hätten.
- 7, 8 Die Steuereinnahmekraft ergibt sich aus der Realsteueraufbringungskraft, indem die Gewerbesteuermulage abgezogen und die Gemeindeanteile an der Einkommensteuer sowie an der Umsatzsteuer addiert werden.

Datenbasis

1-10 Realsteuervergleich der Gemeinden

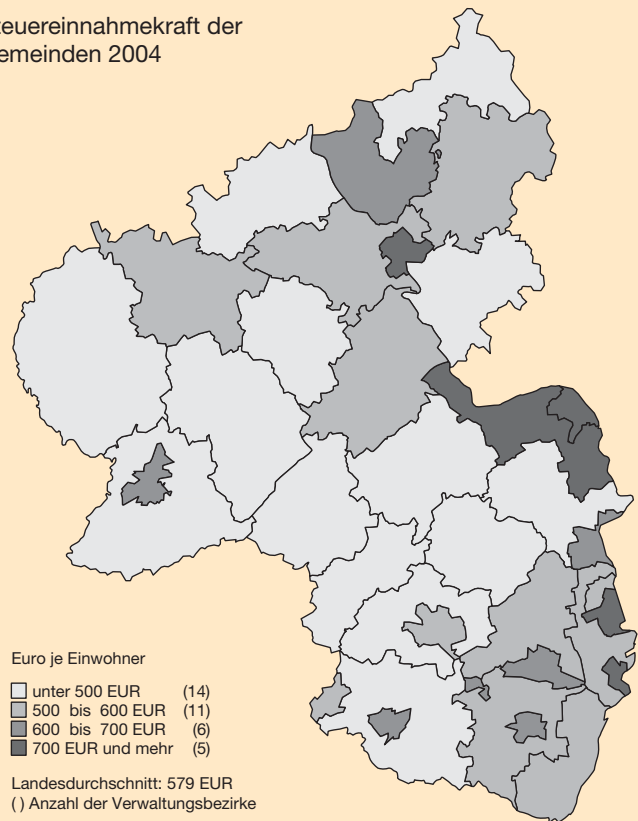
Periodizität

1-10 jährlich

Aktualisierungsdatum

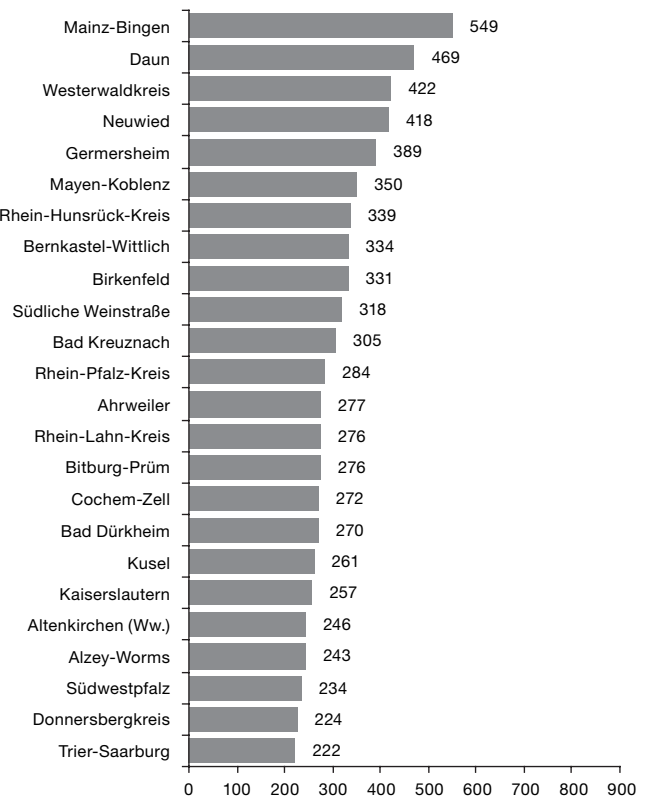
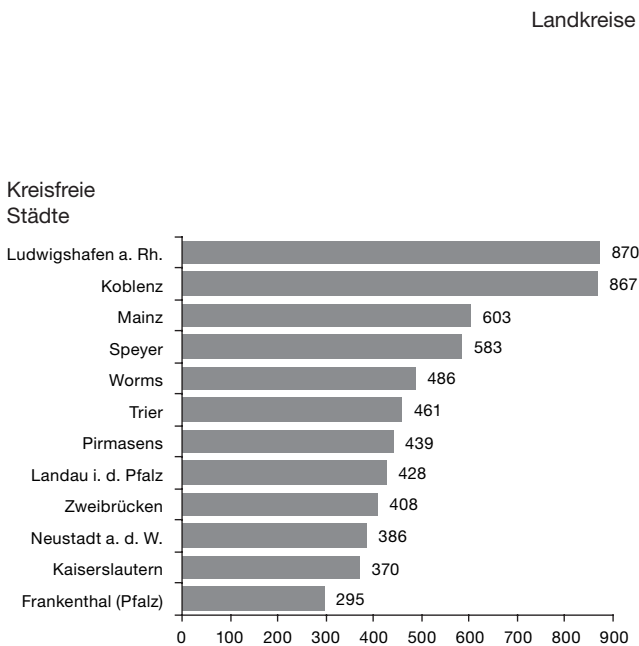
1-10 Juli 2006

## Steuereinnahmekraft der Gemeinden 2004



## Realsteueraufbringungskraft 2004

Euro je Einwohner





T 46 Steuereinnahmen der Gemeinden und Gemeindeverbände

| Kreisfreie Stadt (St.)<br><br>Landkreis<br><br>Land | Insge-<br>samt | Grundsteuer<br>B |                      | Gewerbesteuer-<br>einnahmen |                      | Gemeindeanteil an<br>der Einkommensteuer |                      | Gemeindeanteil an<br>der Umsatzsteuer |                      | Sonstige<br>Steuereinnahmen |                      |
|---|----------------|------------------|----------------------|-----------------------------|----------------------|--|----------------------|---------------------------------------|----------------------|-----------------------------|----------------------|
|   |                | Anteil           | je<br>Ein-<br>wohner | Anteil                      | je<br>Ein-<br>wohner | Anteil                                   | je<br>Ein-<br>wohner | Anteil                                | je<br>Ein-<br>wohner | Anteil                      | je<br>Ein-<br>wohner |
|   |                | 2004             |                      |                             |                      |  |                      |                                       |                      |                             |                      |
|   | 1 000 EUR<br>1 | %<br>2           | EUR<br>3             | %<br>4                      | EUR<br>5             | %<br>6                                   | EUR<br>7             | %<br>8                                | EUR<br>9             | %<br>10                     | EUR<br>11            |
| Frankenthal (Pfalz), St.                            | 26 696         | 21,0             | 117,75               | 26,3                        | 147,59               | 44,5                                     | 249,92               | 6,2                                   | 34,54                | 1,8                         | 9,94                 |
| Kaiserslautern, St.                                 | 60 373         | 23,8             | 144,87               | 33,7                        | 205,10               | 33,9                                     | 206,19               | 6,8                                   | 41,12                | 1,8                         | 10,97                |
| Koblenz, St.  | 116 226        | 13,1             | 141,66               | 57,3                        | 621,10               | 23,4                                     | 253,83               | 4,9                                   | 53,32                | 1,2                         | 12,72                |
| Landau i. d. Pfalz, St.                             | 28 522         | 13,9             | 95,01                | 45,2                        | 309,17               | 34,0                                     | 232,96               | 4,6                                   | 31,32                | 1,6                         | 10,90                |
| Ludwigshafen a. Rh., St.                            | 170 246        | 14,5             | 151,33               | 52,9                        | 552,69               | 22,3                                     | 232,97               | 9,5                                   | 99,65                | 0,7                         | 7,11                 |
| Mainz, St.  | 181 581        | 14,2             | 139,28               | 48,0                        | 469,39               | 30,1                                     | 294,60               | 7,1                                   | 69,13                | 0,5                         | 4,90                 |
| Neustadt a. d. Weinstr., St.                        | 34 420         | 18,2             | 116,46               | 35,2                        | 224,75               | 41,0                                     | 261,52               | 3,9                                   | 24,95                | 1,1                         | 7,04                 |
| Pirmasens, St.                                      | 28 493         | 20,8             | 135,61               | 41,5                        | 269,82               | 28,6                                     | 185,87               | 7,4                                   | 47,85                | 1,7                         | 11,14                |
| Speyer, St.   | 41 683         | 15,8             | 130,69               | 48,5                        | 402,15               | 30,7                                     | 254,87               | 3,9                                   | 32,64                | 1,0                         | 8,12                 |
| Trier, St.  | 65 064         | 20,2             | 131,48               | 43,6                        | 283,60               | 29,3                                     | 190,49               | 5,5                                   | 35,91                | 1,2                         | 8,06                 |
| Worms, St.  | 57 204         | 16,5             | 116,37               | 45,6                        | 321,99               | 31,4                                     | 222,23               | 4,8                                   | 33,77                | 1,3                         | 9,06                 |
| Zweibrücken, St.                                    | 22 092         | 18,9             | 117,71               | 41,2                        | 256,41               | 33,3                                     | 207,41               | 4,9                                   | 30,55                | 1,2                         | 7,70                 |
| Ahrweiler   | 61 938         | 18,8             | 89,03                | 25,8                        | 122,33               | 47,5                                     | 225,06               | 3,6                                   | 16,84                | 3,7                         | 17,29                |
| Altenkirchen (Ww.)                                  | 57 882         | 19,8             | 83,54                | 27,7                        | 117,00               | 45,5                                     | 192,09               | 4,7                                   | 19,96                | 1,6                         | 6,92                 |
| Alzey-Worms   | 57 580         | 17,3             | 78,38                | 23,8                        | 108,13               | 51,9                                     | 235,26               | 2,7                                   | 12,23                | 1,2                         | 5,41                 |
| Bad Dürkheim  | 70 447         | 17,7             | 92,35                | 23,4                        | 122,04               | 52,7                                     | 275,04               | 3,0                                   | 15,81                | 1,7                         | 9,13                 |
| Bad Kreuznach                                       | 78 747         | 17,3             | 85,98                | 32,9                        | 163,35               | 42,8                                     | 212,58               | 4,5                                   | 22,37                | 1,5                         | 7,25                 |
| Bernkastel-Wittlich                                 | 55 991         | 17,0             | 83,15                | 34,7                        | 170,23               | 38,0                                     | 186,34               | 4,5                                   | 21,82                | 3,8                         | 18,55                |
| Birkenfeld  | 44 068         | 18,2             | 89,78                | 37,6                        | 185,92               | 36,8                                     | 181,94               | 6,2                                   | 30,55                | 0,6                         | 2,85                 |
| Bitburg-Prüm  | 38 889         | 17,6             | 71,40                | 32,2                        | 130,77               | 39,0                                     | 158,52               | 6,0                                   | 24,30                | 2,6                         | 10,72                |
| Cochem-Zell   | 27 911         | 18,6             | 78,76                | 29,5                        | 124,79               | 43,6                                     | 184,65               | 3,7                                   | 15,45                | 2,7                         | 11,44                |
| Daun  | 35 680         | 12,5             | 69,44                | 48,0                        | 267,39               | 32,4                                     | 180,81               | 3,3                                   | 18,33                | 2,5                         | 13,94                |
| Donnersbergkreis                                    | 33 118         | 19,0             | 79,51                | 23,8                        | 99,56                | 49,8                                     | 207,97               | 3,7                                   | 15,56                | 1,8                         | 7,50                 |
| Germersheim   | 71 824         | 14,5             | 83,33                | 38,3                        | 220,45               | 41,4                                     | 238,15               | 4,1                                   | 23,32                | 1,1                         | 6,43                 |
| Kaiserslautern                                      | 47 633         | 22,4             | 97,02                | 24,7                        | 107,19               | 48,4                                     | 210,06               | 2,8                                   | 12,06                | 1,0                         | 4,53                 |
| Kusel   | 32 804         | 14,8             | 62,74                | 32,2                        | 136,31               | 46,7                                     | 197,80               | 4,2                                   | 17,90                | 1,3                         | 5,31                 |
| Mainz-Bingen  | 152 075        | 11,2             | 85,11                | 45,0                        | 343,79               | 38,6                                     | 294,62               | 3,4                                   | 25,84                | 0,8                         | 6,44                 |
| Mayen-Koblenz                                       | 115 668        | 16,1             | 87,41                | 35,5                        | 192,60               | 41,4                                     | 224,09               | 4,5                                   | 24,15                | 1,9                         | 10,17                |
| Neuwied   | 109 540        | 17,3             | 101,66               | 38,2                        | 224,89               | 38,0                                     | 223,72               | 4,7                                   | 27,76                | 1,6                         | 9,64                 |
| Rhein-Hunsrück-Kreis                                | 53 935         | 17,6             | 89,69                | 34,1                        | 173,30               | 40,0                                     | 203,53               | 3,7                                   | 18,85                | 3,3                         | 16,77                |
| Rhein-Lahn-Kreis                                    | 60 579         | 17,1             | 80,01                | 30,1                        | 141,22               | 46,7                                     | 218,82               | 3,6                                   | 16,99                | 1,7                         | 8,17                 |
| Rhein-Pfalz-Kreis                                   | 81 820         | 18,3             | 100,95               | 22,3                        | 122,91               | 54,9                                     | 302,71               | 2,7                                   | 14,75                | 1,2                         | 6,37                 |
| Südliche Weinstraße                                 | 56 025         | 16,4             | 82,82                | 31,4                        | 158,85               | 45,3                                     | 229,40               | 3,4                                   | 17,37                | 1,4                         | 7,29                 |
| Südwestpfalz  | 43 033         | 20,7             | 85,21                | 24,7                        | 101,61               | 48,3                                     | 199,00               | 4,1                                   | 16,76                | 1,2                         | 5,03                 |
| Trier-Saarburg                                      | 52 812         | 18,3             | 69,58                | 25,7                        | 97,50                | 49,5                                     | 187,82               | 2,6                                   | 10,04                | 1,9                         | 7,35                 |
| Westerwaldkreis                                     | 114 352        | 15,2             | 85,34                | 40,6                        | 227,72               | 37,2                                     | 209,00               | 4,0                                   | 22,36                | 2,6                         | 14,40                |
| Rheinland-Pfalz                                     | 2 386 948      | 16,5             | 97,34                | 38,0                        | 223,27               | 38,4                                     | 225,90               | 4,8                                   | 28,23                | 1,5                         | 8,99                 |
| Zum Vergleich 2003                                  | 2 191 194      | 17,7             | 95,57                | 30,2                        | 163,03               | 44,5                                     | 240,14               | 5,2                                   | 28,04                | 1,7                         | 8,92                 |
| Kreisfreie Städte                                   | 832 600        | 16,2             | 134,01               | 47,1                        | 388,38               | 29,0                                     | 239,29               | 6,5                                   | 53,84                | 1,0                         | 8,46                 |
| Zum Vergleich 2003                                  | 703 111        | 19,0             | 132,42               | 35,5                        | 246,88               | 36,5                                     | 253,92               | 7,7                                   | 53,38                | 1,2                         | 8,10                 |
| Minimum   | 22 092         | 13,1             | 95,01                | 26,3                        | 147,59               | 22,3                                     | 185,87               | 3,9                                   | 24,95                | 0,5                         | 4,90                 |
| Maximum   | 181 581        | 23,8             | 151,33               | 57,3                        | 621,10               | 44,5                                     | 294,60               | 9,5                                   | 99,65                | 1,8                         | 12,72                |
| Landkreise  | 1 554 349      | 16,7             | 85,21                | 33,1                        | 168,64               | 43,4                                     | 221,47               | 3,9                                   | 19,76                | 1,8                         | 9,16                 |
| Zum Vergleich 2003                                  | 1 488 083      | 17,1             | 83,35                | 27,7                        | 135,22               | 48,2                                     | 235,57               | 4,0                                   | 19,63                | 1,9                         | 9,20                 |
| Minimum   | 27 911         | 11,2             | 62,74                | 22,3                        | 97,50                | 32,4                                     | 158,52               | 2,6                                   | 10,04                | 0,6                         | 2,85                 |
| Maximum   | 152 075        | 22,4             | 101,66               | 48,0                        | 343,79               | 54,9                                     | 302,71               | 6,2                                   | 30,55                | 3,8                         | 18,55                |

# T 46 Anmerkungen zu den Spalten

- 2, 3** Grundsteuer B wird für die in der jeweiligen Gemeinde belegenen Grundstücke erhoben (außer für land- und forstwirtschaftliche Grundstücke, die der Grundsteuer A unterliegen).
- 4, 5** Gewerbesteuereinnahmen (netto), das heißt nach Abzug der Gewerbesteuerumlage.
- 10, 11** Sonstige Steuern und steuerähnliche Einnahmen.

Datenbasis

**1-11** Realsteuervergleich der Gemeinden

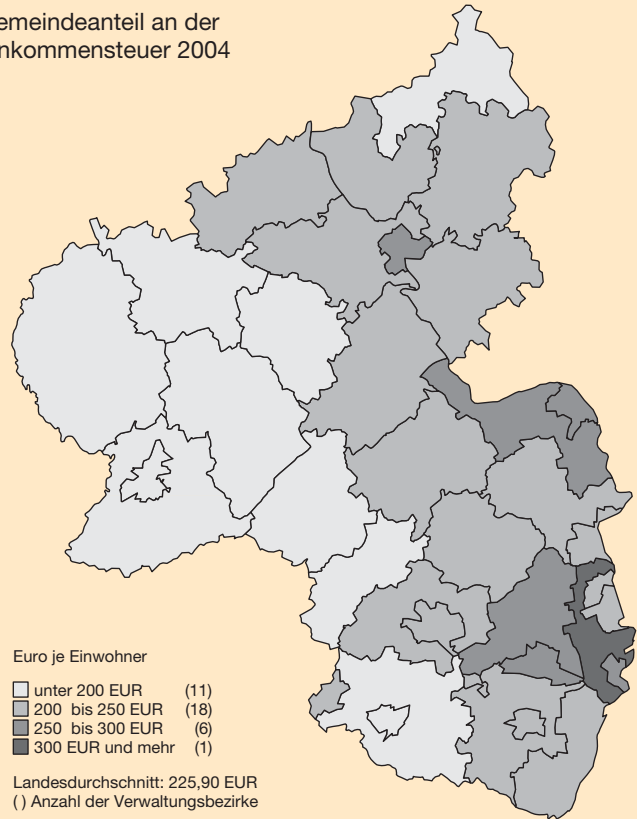
Periodizität

**1-11** jährlich

Aktualisierungsdatum

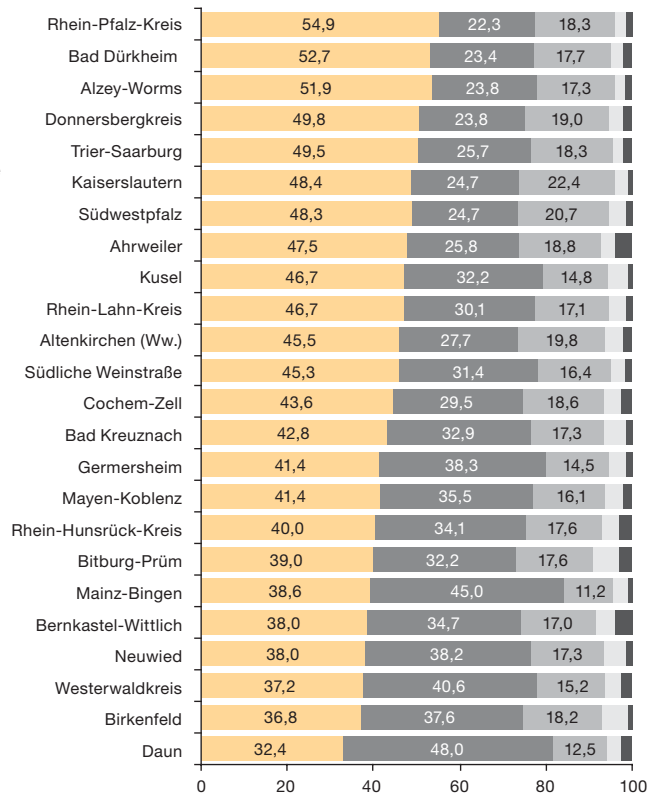
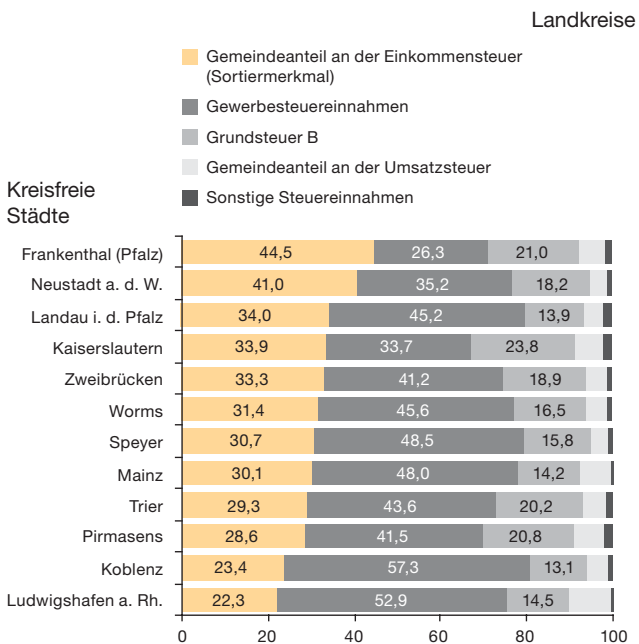
**1-11** Juli 2006

## Gemeindeanteil an der Einkommensteuer 2004



## Steuereinnahmen 2004 nach Steuerarten

### Anteile in Prozent



T 47 Schulden der Gemeinden und Gemeindeverbände, Eigenbetriebe und Krankenanstalten

| Kreisfreie Stadt (St.)<br><br>Landkreis<br><br>Land | Gemeinden und Gemeindeverbände |              |                              |                     |              |                     |              |                     |              | Eigenbetriebe | Krankenanstalten |                 |                 |
|---|--------------------------------|--------------|------------------------------|---------------------|--------------|---------------------|--------------|---------------------|--------------|---------------|------------------|-----------------|-----------------|
|   | insgesamt                      |              |                              | Gemeinden           |              | Verbandsgemeinden   |              | Landkreise          |              |               |                  |                 |                 |
|   | Schuldenstand                  | je Einwohner | darunter Kreditmarktschulden | Anteil an insgesamt | je Einwohner | Anteil an insgesamt | je Einwohner | Anteil an insgesamt | je Einwohner |               |                  |                 |                 |
|   | 31. 12. 2004                   |              |                              |                     |              |                     |              |                     |              |               |                  |                 |                 |
|   | 1 000 EUR<br>1                 | EUR<br>2     | %<br>3                       | %<br>4              | EUR<br>5     | %<br>6              | EUR<br>7     | %<br>8              | EUR<br>9     |               |                  | 1 000 EUR<br>10 | 1 000 EUR<br>11 |
| Frankenthal (Pfalz), St.                            | 49 776                         | 1 047        | 100,0                        | 100,0               | 1 047        | 100,0               | x            | x                   | x            | 7 639         | -                |                 |                 |
| Kaiserslautern, St.                                 | 124 983                        | 1 260        | 99,7                         | 100,0               | 1 260        | 100,0               | x            | x                   | x            | 62 859        | 30 481           |                 |                 |
| Koblenz, St.  | 211 714                        | 1 973        | 99,9                         | 100,0               | 1 973        | 100,0               | x            | x                   | x            | 42 924        | 7 615            |                 |                 |
| Landau i. d. Pfalz, St.                             | 35 105                         | 842          | 99,4                         | 100,0               | 842          | 100,0               | x            | x                   | x            | 5 900         | 1 306            |                 |                 |
| Ludwigshafen a. Rh., St.                            | 333 733                        | 2 047        | 99,3                         | 100,0               | 2 047        | 100,0               | x            | x                   | x            | 47 283        | 71 426           |                 |                 |
| Mainz, St.  | 210 977                        | 1 137        | 99,8                         | 100,0               | 1 137        | 100,0               | x            | x                   | x            | 268 371       | -                |                 |                 |
| Neustadt a. d. Weinstr., St.                        | 60 302                         | 1 119        | 99,5                         | 100,0               | 1 119        | 100,0               | x            | x                   | x            | 11 968        | -                |                 |                 |
| Pirmasens, St.                                      | 66 030                         | 1 508        | 100,0                        | 100,0               | 1 508        | 100,0               | x            | x                   | x            | 44 578        | 331              |                 |                 |
| Speyer, St.   | 49 046                         | 975          | 99,8                         | 100,0               | 975          | 100,0               | x            | x                   | x            | 14 384        | 234              |                 |                 |
| Trier, St.  | 231 971                        | 2 318        | 99,9                         | 100,0               | 2 318        | 100,0               | x            | x                   | x            | 60 544        | -                |                 |                 |
| Worms, St.  | 83 239                         | 1 028        | 94,9                         | 100,0               | 1 028        | 100,0               | x            | x                   | x            | 15 556        | 1 783            |                 |                 |
| Zweibrücken, St.                                    | 68 710                         | 1 936        | 99,9                         | 100,0               | 1 936        | 100,0               | x            | x                   | x            | 1 489         | -                |                 |                 |
| Ahrweiler   | 123 156                        | 941          | 98,3                         | 48,7                | 458          | 14,4                | 135          | 36,9                | 348          | 155 564       | -                |                 |                 |
| Altenkirchen (Ww.)                                  | 180 832                        | 1 318        | 100,0                        | 46,7                | 616          | 25,5                | 336          | 27,8                | 366          | 230 412       | -                |                 |                 |
| Alzey-Worms   | 171 195                        | 1 349        | 99,5                         | 35,6                | 481          | 23,9                | 322          | 40,5                | 546          | 102 776       | -                |                 |                 |
| Bad Dürkheim  | 165 996                        | 1 231        | 95,7                         | 50,6                | 623          | 27,4                | 337          | 22,0                | 271          | 92 667        | 632              |                 |                 |
| Bad Kreuznach                                       | 163 725                        | 1 033        | 99,4                         | 57,4                | 593          | 11,5                | 119          | 31,1                | 321          | 143 797       | -                |                 |                 |
| Berncastel-Wittlich                                 | 121 951                        | 1 067        | 99,4                         | 49,3                | 527          | 19,6                | 209          | 31,1                | 332          | 171 800       | -                |                 |                 |
| Birkenfeld  | 94 028                         | 1 055        | 99,7                         | 55,8                | 588          | 14,8                | 156          | 29,5                | 311          | 127 075       | 724              |                 |                 |
| Bitburg-Prüm  | 119 526                        | 1 248        | 98,6                         | 49,9                | 623          | 21,8                | 272          | 28,3                | 353          | 192 741       | -                |                 |                 |
| Cochem-Zell   | 66 394                         | 1 007        | 99,9                         | 54,3                | 547          | 16,3                | 164          | 29,4                | 295          | 121 164       | -                |                 |                 |
| Daun  | 94 352                         | 1 474        | 98,3                         | 46,1                | 679          | 21,3                | 314          | 32,6                | 481          | 130 591       | -                |                 |                 |
| Donnersbergkreis                                    | 113 647                        | 1 434        | 99,8                         | 39,9                | 572          | 33,5                | 481          | 26,6                | 381          | 97 693        | -                |                 |                 |
| Germersheim   | 74 697                         | 598          | 93,6                         | 34,4                | 206          | 24,1                | 144          | 41,5                | 248          | 30 429        | -                |                 |                 |
| Kaiserslautern                                      | 104 881                        | 955          | 94,0                         | 38,3                | 366          | 25,5                | 244          | 36,2                | 345          | 120 909       | -                |                 |                 |
| Kusel   | 111 322                        | 1 438        | 99,8                         | 53,8                | 774          | 28,2                | 406          | 17,9                | 258          | 94 014        | -                |                 |                 |
| Mainz-Bingen  | 221 178                        | 1 110        | 99,2                         | 44,7                | 497          | 23,4                | 260          | 31,9                | 354          | 149 533       | -                |                 |                 |
| Mayen-Koblenz                                       | 287 750                        | 1 348        | 99,0                         | 55,4                | 746          | 16,3                | 220          | 28,3                | 381          | 199 027       | 3 350            |                 |                 |
| Neuwied   | 179 523                        | 966          | 97,9                         | 48,8                | 471          | 22,6                | 218          | 28,6                | 276          | 212 632       | -                |                 |                 |
| Rhein-Hunsrück-Kreis                                | 48 750                         | 460          | 99,8                         | 45,4                | 209          | 26,4                | 121          | 28,2                | 129          | 99 098        | -                |                 |                 |
| Rhein-Lahn-Kreis                                    | 132 360                        | 1 025        | 98,7                         | 49,3                | 505          | 21,1                | 216          | 29,6                | 304          | 231 364       | -                |                 |                 |
| Rhein-Pfalz-Kreis                                   | 130 608                        | 880          | 95,7                         | 53,1                | 468          | 10,2                | 89           | 36,7                | 323          | 57 677        | -                |                 |                 |
| Südliche Weinstraße                                 | 77 154                         | 697          | 99,3                         | 35,1                | 245          | 21,1                | 147          | 43,8                | 306          | 89 245        | 550              |                 |                 |
| Südwestpfalz  | 40 537                         | 388          | 99,8                         | 62,5                | 242          | 37,5                | 146          | -                   | -            | 109 470       | -                |                 |                 |
| Trier-Saarburg                                      | 191 401                        | 1 374        | 99,0                         | 43,7                | 600          | 31,2                | 429          | 25,1                | 345          | 164 919       | 162              |                 |                 |
| Westerwaldkreis                                     | 146 808                        | 720          | 98,3                         | 32,9                | 237          | 32,4                | 233          | 34,7                | 250          | 288 642       | -                |                 |                 |
| Rheinland-Pfalz                                     | 4 701 717                      | 1 159        | 98,8                         | 64,4                | 744          | 15,2                | 296          | 20,4                | 314          | 4 002 037     | 130 434          |                 |                 |
| Zum Vergleich 2003                                  | 4 641 133                      | 1 144        | 98,7                         | 64,4                | 737          | 15,3                | 296          | 19,9                | 304          | 3 982 047     | 131 439          |                 |                 |
| Kreisfreie Städte                                   | 1 525 586                      | 1 512        | 99,5                         | 100,0               | 1 512        | x                   | x            | x                   | x            | 583 495       | 113 176          |                 |                 |
| Zum Vergleich 2003                                  | 1 521 288                      | 1 506        | 99,4                         | 100,0               | 1 506        | x                   | x            | x                   | x            | 605 075       | 114 517          |                 |                 |
| Minimum   | 35 105                         | 842          | 94,9                         | x                   | 842          | x                   | x            | x                   | x            | 1 489         | -                |                 |                 |
| Maximum   | 333 733                        | 2 318        | 100,0                        | x                   | 2 318        | x                   | x            | x                   | x            | 268 371       | 71 426           |                 |                 |
| Landkreise  | 3 161 771                      | 1 037        | 98,5                         | 47,2                | 490          | 22,5                | 296          | 30,3                | 314          | 3 413 239     | 5 418            |                 |                 |
| Zum Vergleich 2003                                  | 3 104 463                      | 1 019        | 98,4                         | 47,3                | 482          | 22,9                | 296          | 29,8                | 304          | 3 376 972     | 10 255           |                 |                 |
| Minimum   | 40 537                         | 388          | 93,6                         | 32,9                | 206          | 10,2                | 89           | -                   | -            | 30 429        | -                |                 |                 |
| Maximum   | 287 750                        | 1 474        | 100,0                        | 62,5                | 774          | 37,5                | 481          | 43,8                | 546          | 288 642       | 3 350            |                 |                 |

# T 47 Anmerkungen zu den Spalten

- 1-3, Werte für Rheinland-Pfalz einschließlich Bezirksverband  
10, 11 Pfalz.  
1-3 Schulden der Gemeinden, Verbandsgemeinden und Land-  
kreise.

## Datenbasis

- 1-11 Jährliche Schuldenstatistik der Gemeinden und Gemeinde-  
verbände

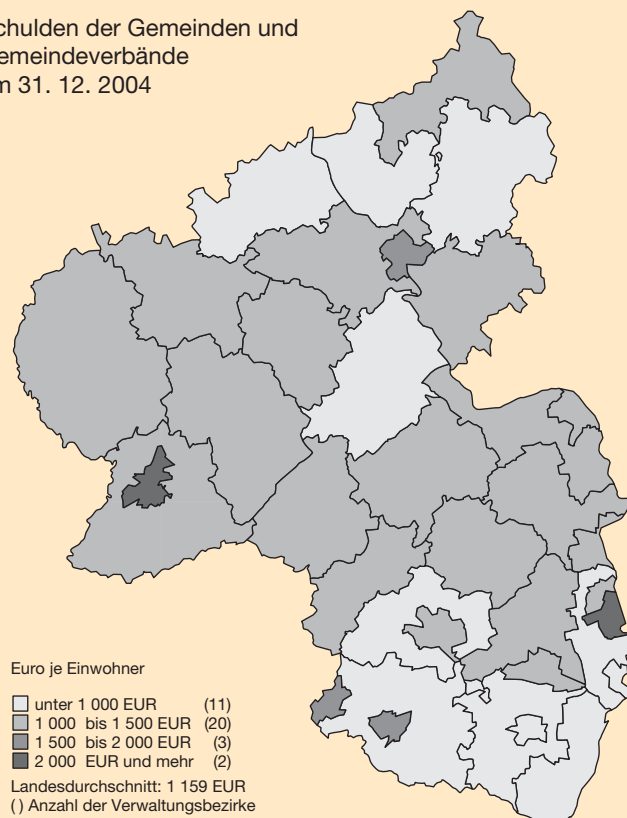
## Periodizität

- 1-11 jährlich

## Aktualisierungsdatum

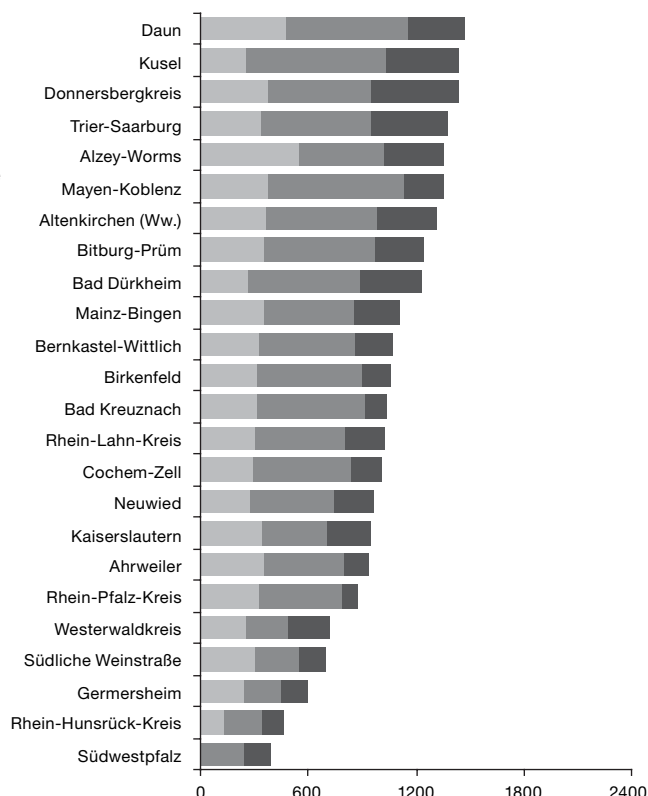
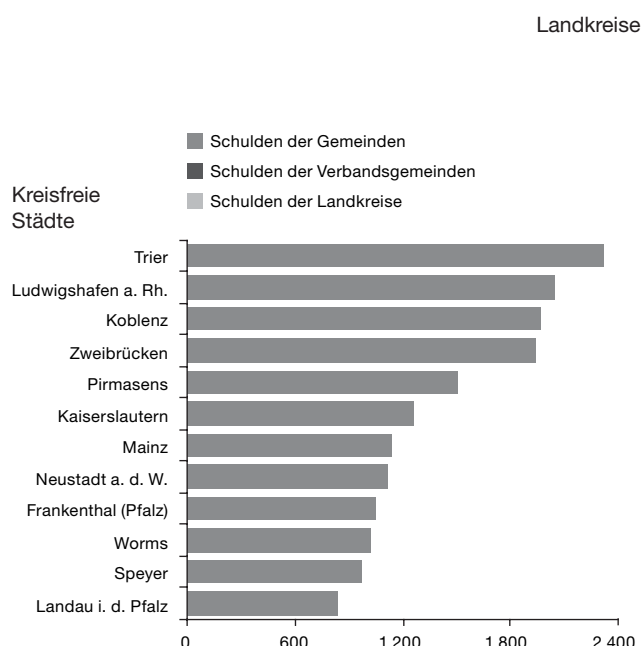
- 1-11 Mai 2006

## Schulden der Gemeinden und Gemeindeverbände am 31. 12. 2004



## Schulden der Gemeinden und Gemeindeverbände am 31. 12. 2004

### Euro je Einwohner



T 48 Personal des Landes, der Gemeinden und Gemeindeverbände

| Kreisfreie Stadt (St.)<br><br>Landkreis<br><br>Land | Personal des Landes    |                                    |                                   |                           |  | Personal der Gemeinden und Gemeindeverbände |                                    |                                   |                           |  |
|---|------------------------|------------------------------------|-----------------------------------|---------------------------|--|---|------------------------------------|-----------------------------------|---------------------------|--|
|   | Beschäftigte insgesamt |                                    |                                   | Vollzeitbe-<br>schäftigte | Anteil der<br>Teilzeitbe-<br>schäftigten | Beschäftigte insgesamt                      |                                    |                                   | Vollzeitbe-<br>schäftigte | Anteil der<br>Teilzeitbe-<br>schäftigten |
|   | Personen               | Personen je<br>10 000<br>Einwohner | in Vollzeit-<br>äquiva-<br>lenten |                           |  | Personen                                    | Personen je<br>10 000<br>Einwohner | in Vollzeit-<br>äquiva-<br>lenten |                           |  |
|   |                        |                                    |                                   |                           |  |   |                                    |                                   |                           |  |
|   | 30. 6. 2004            |                                    |                                   |                           |  |   |                                    |                                   |                           |  |
|   | Anzahl<br>1            | Anzahl<br>2                        | Anzahl<br>3                       | Anzahl<br>4               | %<br>5                                   | Anzahl<br>6                                 | Anzahl<br>7                        | Anzahl<br>8                       | Anzahl<br>9               | %<br>10                                  |
| Frankenthal (Pfalz), St.                            | 1 522                  | 320,0                              | 1 340                             | 1 106                     | 27,3                                     | 1 742                                       | 366,2                              | 1 382                             | 1 018                     | 41,6                                     |
| Kaiserslautern, St.                                 | 6 058                  | 611,3                              | 5 269                             | 4 350                     | 28,2                                     | 3 135                                       | 316,4                              | 2 696                             | 2 223                     | 29,1                                     |
| Koblenz, St.  | 9 268                  | 861,3                              | 8 318                             | 7 107                     | 23,3                                     | 3 696                                       | 343,5                              | 3 165                             | 2 584                     | 30,1                                     |
| Landau i. d. Pfalz, St.                             | 2 300                  | 554,2                              | 1 932                             | 1 473                     | 36,0                                     | 987   | 237,8                              | 811                               | 626                       | 36,6                                     |
| Ludwigshafen a. Rh., St.                            | 3 853                  | 236,6                              | 3 364                             | 2 674                     | 30,6                                     | 4 175                                       | 256,4                              | 3 602                             | 2 920                     | 30,1                                     |
| Mainz, St.  | 13 758                 | 741,5                              | 11 788                            | 9 517                     | 30,8                                     | 3 793                                       | 204,4                              | 3 324                             | 2 697                     | 28,9                                     |
| Neustadt a. d. Weinstr., St.                        | 2 591                  | 480,4                              | 2 189                             | 1 689                     | 34,8                                     | 683   | 126,6                              | 591                               | 486                       | 28,8                                     |
| Pirmasens, St.                                      | 1 202                  | 273,4                              | 1 047                             | 846                       | 29,6                                     | 1 279                                       | 290,9                              | 1 087                             | 863                       | 32,5                                     |
| Speyer, St.   | 1 991                  | 396,2                              | 1 705                             | 1 340                     | 32,7                                     | 983   | 195,6                              | 816                               | 589                       | 40,1                                     |
| Trier, St.  | 6 519                  | 650,7                              | 5 739                             | 4 792                     | 26,5                                     | 1 975                                       | 197,1                              | 1 763                             | 1 529                     | 22,6                                     |
| Worms, St.  | 1 743                  | 214,9                              | 1 495                             | 1 173                     | 32,7                                     | 1 501                                       | 185,1                              | 1 263                             | 978                       | 34,8                                     |
| Zweibrücken, St.                                    | 1 306                  | 367,7                              | 1 157                             | 969                       | 25,8                                     | 663   | 186,7                              | 523                               | 357                       | 46,2                                     |
| Ahrweiler   | 1 957                  | 149,5                              | 1 691                             | 1 313                     | 32,9                                     | 1 453                                       | 111,0                              | 1 231                             | 977                       | 32,8                                     |
| Kaiserkirchen (Ww.)                                 | 1 903                  | 138,6                              | 1 673                             | 1 345                     | 29,3                                     | 1 632                                       | 118,9                              | 1 352                             | 1 036                     | 36,5                                     |
| Alzey-Worms   | 1 855                  | 146,3                              | 1 597                             | 1 212                     | 34,7                                     | 1 540                                       | 121,5                              | 1 206                             | 820                       | 46,8                                     |
| Bad Dürkheim  | 1 377                  | 102,1                              | 1 141                             | 809                       | 41,2                                     | 2 299                                       | 170,5                              | 1 814                             | 1 289                     | 43,9                                     |
| Bad Kreuznach                                       | 2 986                  | 188,5                              | 2 604                             | 2 070                     | 30,7                                     | 2 208                                       | 139,4                              | 1 811                             | 1 342                     | 39,2                                     |
| Bernkastel-Wittlich                                 | 2 726                  | 238,8                              | 2 451                             | 2 049                     | 24,8                                     | 1 496                                       | 131,0                              | 1 238                             | 950                       | 36,5                                     |
| Birkenfeld  | 1 596                  | 178,4                              | 1 427                             | 1 196                     | 25,1                                     | 1 422                                       | 158,9                              | 1 157                             | 836                       | 41,2                                     |
| Bitburg-Prüm  | 1 825                  | 190,4                              | 1 605                             | 1 298                     | 28,9                                     | 1 285                                       | 134,1                              | 1 082                             | 837                       | 34,9                                     |
| Cochem-Zell   | 1 010                  | 152,9                              | 884                               | 708                       | 29,9                                     | 854   | 129,3                              | 712                               | 553                       | 35,2                                     |
| Daun  | 1 277                  | 198,6                              | 1 116                             | 907                       | 29,0                                     | 831   | 129,3                              | 708                               | 558                       | 32,9                                     |
| Donnersbergkreis                                    | 1 208                  | 152,5                              | 1 034                             | 788                       | 34,8                                     | 1 187                                       | 149,8                              | 932                               | 643                       | 45,8                                     |
| Germersheim   | 1 751                  | 140,2                              | 1 471                             | 1 089                     | 37,8                                     | 1 832                                       | 146,7                              | 1 412                             | 983                       | 46,3                                     |
| Kaiserslautern                                      | 1 598                  | 145,2                              | 1 406                             | 1 129                     | 29,3                                     | 1 180                                       | 107,2                              | 935                               | 665                       | 43,6                                     |
| Kusel   | 1 176                  | 151,4                              | 1 037                             | 842                       | 28,4                                     | 1 259                                       | 162,1                              | 952                               | 670                       | 46,8                                     |
| Mainz-Bingen  | 2 663                  | 133,9                              | 2 248                             | 1 656                     | 37,8                                     | 2 641                                       | 132,8                              | 2 167                             | 1 630                     | 38,3                                     |
| Mayen-Koblenz                                       | 2 778                  | 130,3                              | 2 396                             | 1 843                     | 33,7                                     | 2 191                                       | 102,7                              | 1 798                             | 1 352                     | 38,3                                     |
| Neuwied   | 3 479                  | 187,3                              | 2 998                             | 2 313                     | 33,5                                     | 1 982                                       | 106,7                              | 1 638                             | 1 230                     | 37,9                                     |
| Rhein-Hunsrück-Kreis                                | 2 288                  | 215,7                              | 2 004                             | 1 638                     | 28,4                                     | 1 377                                       | 129,8                              | 1 082                             | 779                       | 43,4                                     |
| Rhein-Lahn-Kreis                                    | 2 714                  | 209,6                              | 2 362                             | 1 915                     | 29,4                                     | 1 504                                       | 116,2                              | 1 232                             | 917                       | 39,0                                     |
| Rhein-Pfalz-Kreis                                   | 1 358                  | 91,6                               | 1 173                             | 885                       | 34,8                                     | 1 252                                       | 84,4                               | 1 011                             | 745                       | 40,5                                     |
| Südliche Weinstraße                                 | 1 167                  | 105,6                              | 1 008                             | 770                       | 34,0                                     | 1 084                                       | 98,1                               | 846                               | 605                       | 44,2                                     |
| Südwestpfalz  | 1 076                  | 102,7                              | 938                               | 734                       | 31,8                                     | 864   | 82,5                               | 698                               | 516                       | 40,3                                     |
| Trier-Saarburg                                      | 1 571                  | 112,8                              | 1 362                             | 1 050                     | 33,2                                     | 980   | 70,4                               | 807                               | 625                       | 36,2                                     |
| Westerwaldkreis                                     | 3 774                  | 185,3                              | 3 322                             | 2 720                     | 27,9                                     | 2 318                                       | 113,8                              | 1 948                             | 1 522                     | 34,3                                     |
| Rheinland-Pfalz                                     | 99 286                 | 244,6                              | 86 289                            | 69 367                    | 30,1                                     | 61 283                                      | 151,0                              | 50 788                            | 38 950                    | 36,4                                     |
| Zum Vergleich 2003                                  | 98 756                 | 243,4                              | 86 495                            | 69 922                    | 29,2                                     | 62 065                                      | 153,0                              | 51 456                            | 39 926                    | 35,7                                     |
| Kreisfreie Städte                                   | 52 111                 | 516,4                              | 45 341                            | 37 036                    | 28,9                                     | 24 612                                      | 243,9                              | 21 022                            | 16 870                    | 31,5                                     |
| Zum Vergleich 2003                                  | 51 983                 | 514,4                              | 45 406                            | 37 343                    | 28,2                                     | 24 911                                      | 246,5                              | 21 383                            | 17 338                    | 30,4                                     |
| Minimum   | 1 202                  | 214,9                              | 1 047                             | 846                       | 23,3                                     | 663   | 126,6                              | 523                               | 357                       | 28,8                                     |
| Maximum   | 13 758                 | 861,3                              | 11 788                            | 9 517                     | 36,0                                     | 4 175                                       | 366,2                              | 3 602                             | 2 920                     | 46,2                                     |
| Landkreise  | 47 113                 | 154,5                              | 40 948                            | 32 279                    | 31,5                                     | 36 671                                      | 120,2                              | 29 766                            | 22 080                    | 39,8                                     |
| Zum Vergleich 2003                                  | 46 710                 | 153,3                              | 41 031                            | 32 527                    | 30,4                                     | 37 154                                      | 121,9                              | 30 073                            | 22 588                    | 39,2                                     |
| Minimum   | 1 010                  | 91,6                               | 884                               | 708                       | 24,8                                     | 831   | 70,4                               | 708                               | 516                       | 32,8                                     |
| Maximum   | 3 774                  | 238,8                              | 3 322                             | 2 720                     | 41,2                                     | 2 641                                       | 170,5                              | 2 167                             | 1 630                     | 46,8                                     |

# T 48 Anmerkungen zu den Spalten

- 1-10** Beschäftigte des Landes, der Gemeinden und Gemeindeverbände am Arbeitsort; Werte für Rheinland-Pfalz einschließlich der Landesbediensteten an Arbeitsorten außerhalb von Rheinland-Pfalz.
- 1, 6** Voll- und Teilzeitbeschäftigte, einschließlich Beschäftigte in Altersteilzeit, ohne geringfügig Beschäftigte.
- 3, 8** Vollzeitbeschäftigte und in Vollzeit umgerechnete Teilzeitbeschäftigte, einschließlich Beschäftigte in Altersteilzeit, ohne geringfügig Beschäftigte.
- 5, 10** Einschließlich Beschäftigte in Altersteilzeit, ohne geringfügig Beschäftigte.

## Datenbasis

- 1-10** Personalstandstatistik des Landes, der Gemeinden und Gemeindeverbände

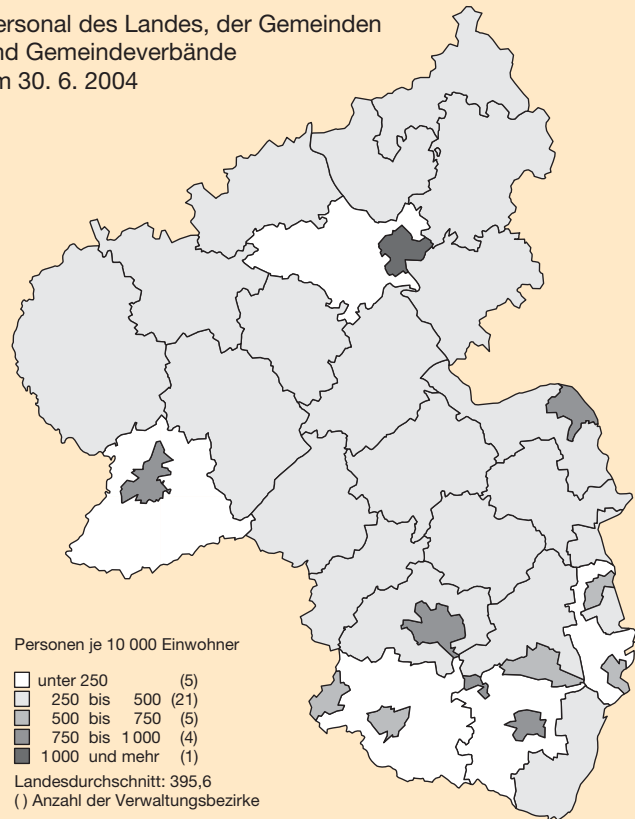
## Periodizität

- 1-10** jährlich

## Aktualisierungsdatum

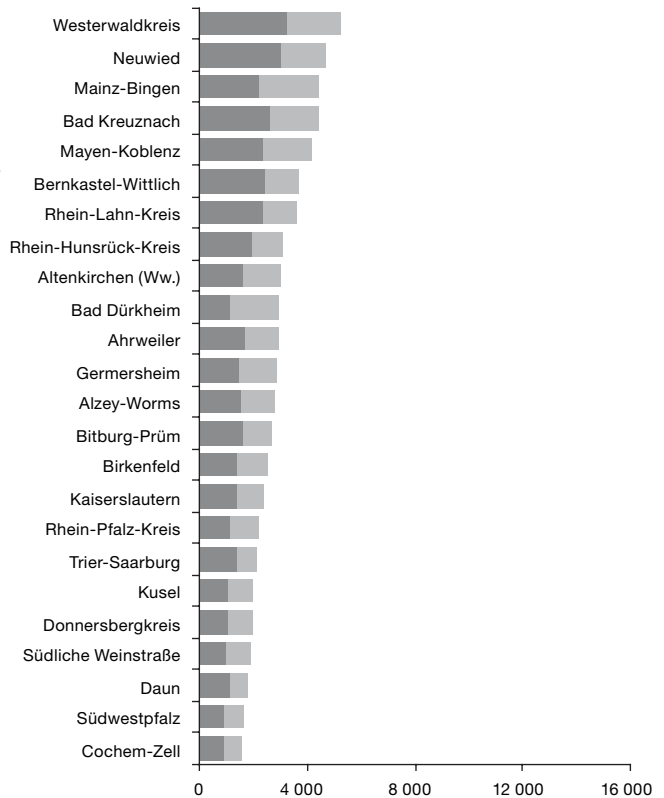
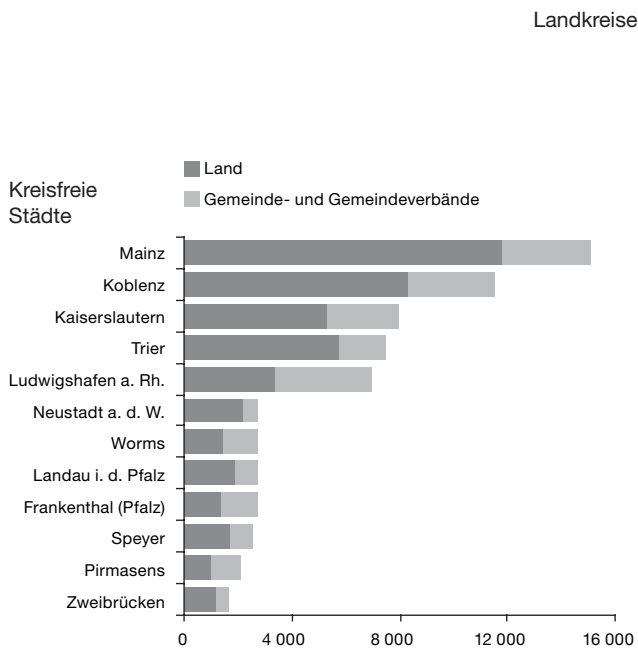
- 1-10** Juli 2006

## Personal des Landes, der Gemeinden und Gemeindeverbände am 30. 6. 2004



## Personal des Landes, der Gemeinden und Gemeindeverbänden am 30. 6. 2004

### Beschäftigte in Vollzeitäquivalenten



T 49 Umsatzsteuerpflichtige und deren steuerbarer Umsatz

| Kreisfreie Stadt (St.)<br><br>Landkreis<br><br>Land | Steuerpflichtige |                           |  |  | Steuerbarer Umsatz |                                     |                                |  |  |                           |
|---|------------------|---------------------------|--|--|--------------------|-------------------------------------|--------------------------------|--|--|---------------------------|
|   | insgesamt        | darunter                  |  |  | insgesamt          | darunter Lieferungen und Leistungen |                                |  |  |                           |
|   |                  | produzierendes<br>Gewerbe | Handel,<br>Gastge-<br>werbe und<br>Verkehr | Finanzie-<br>rung, Ver-<br>mietung<br>und Unter-<br>nehmens-<br>dienst-<br>leister |                    | darunter                            |                                |  |  | je Steuer-<br>pflichtigen |
|   |                  |                           |  |  |                    | zusam-<br>men                       | produzie-<br>rendes<br>Gewerbe | Handel,<br>Gastge-<br>werbe und<br>Verkehr | Finanzie-<br>rung, Ver-<br>mietung<br>und Unter-<br>nehmens-<br>dienst-<br>leister |                           |
|   |                  |                           |  |  |                    |                                     |                                |  |  |                           |
| 2003  |                  |                           |  |  |                    |                                     |                                |  |  |                           |
|   | Anzahl<br>1      | %<br>2                    | %<br>3                                     | %<br>4   | Mill. EUR<br>5     | Mill. EUR<br>6                      | %<br>7                         | %<br>8                                     | %<br>9   | EUR<br>10                 |
| Frankenthal (Pfalz), St.                            | 1 478            | 19,1                      | 40,3                                       | 27,7   | 2 144              | 1 931                               | 69,7                           | 23,3                                       | 5,8  | 1 306 419                 |
| Kaiserslautern, St.                                 | 3 538            | 15,8                      | 41,4                                       | 31,1   | 4 872              | 4 613                               | 55,1                           | 33,0                                       | 9,7  | 1 303 741                 |
| Koblenz, St.  | 4 512            | 17,5                      | 38,9                                       | 32,2   | 10 234             | 9 278                               | 51,7                           | 27,7                                       | 13,5   | 2 056 364                 |
| Landau i. d. Pfalz, St.                             | 2 002            | 15,7                      | 33,8                                       | 31,9   | 1 596              | 1 534                               | 27,5                           | 50,7                                       | 17,0   | 766 261                   |
| Ludwigshafen a. Rh., St.                            | 4 323            | 19,7                      | 42,0                                       | 26,9   | 21 033             | 18 511                              | 90,0                           | 6,1  | 3,1  | 4 281 925                 |
| Mainz, St.  | 7 522            | 14,7                      | 32,4                                       | 38,5   | 11 799             | 10 807                              | 40,6                           | 33,5                                       | 17,9   | 1 436 760                 |
| Neustadt a. d. Weinstr., St.                        | 2 488            | 19,8                      | 34,5                                       | 28,7   | .                  | 1 465                               | 33,9                           | 43,5                                       | 15,1   | 588 887                   |
| Pirmasens, St.                                      | 1 822            | 22,9                      | 45,3                                       | 21,5   | .                  | 2 032                               | 40,6                           | 51,9                                       | 4,6  | 1 115 207                 |
| Speyer, St.   | 2 001            | 19,7                      | 38,5                                       | 30,1   | 1 760              | 1 625                               | 48,8                           | 31,7                                       | 9,9  | 812 094                   |
| Trier, St.  | 4 355            | 18,3                      | 44,0                                       | 26,3   | 15 058             | 12 380                              | 35,3                           | 57,6                                       | 3,6  | 2 842 816                 |
| Worms, St.  | 3 089            | 20,5                      | 36,3                                       | 28,8   | .                  | 3 356                               | 62,5                           | 27,1                                       | 7,9  | 1 086 425                 |
| Zweibrücken, St.                                    | 1 147            | 21,7                      | 40,4                                       | 25,4   | 1 343              | 1 280                               | 69,5                           | 21,4                                       | 6,9  | 1 116 306                 |
| Ahrweiler   | 4 941            | 24,2                      | 38,2                                       | 24,7   | .                  | 2 435                               | 39,3                           | 42,5                                       | 8,8  | 492 898                   |
| Altenkirchen (Ww.)                                  | 4 699            | 28,8                      | 37,8                                       | 22,3   | 3 747              | 3 645                               | 50,7                           | 39,6                                       | 6,1  | 775 610                   |
| Alzey-Worms   | 5 184            | 20,4                      | 28,5                                       | 21,8   | 2 322              | 2 256                               | 34,7                           | 37,6                                       | 16,3   | 435 270                   |
| Bad Dürkheim  | 5 428            | 19,6                      | 35,4                                       | 26,8   | 2 769              | 2 696                               | 48,5                           | 33,0                                       | 10,9   | 496 680                   |
| Bad Kreuznach                                       | 5 890            | 20,3                      | 35,8                                       | 24,1   | 4 499              | 4 314                               | 36,7                           | 48,0                                       | 6,6  | 732 491                   |
| Bernkastel-Wittlich                                 | 5 068            | 22,5                      | 37,8                                       | 15,0   | 4 220              | 3 972                               | 60,9                           | 31,8                                       | 3,6  | 783 772                   |
| Birkenfeld  | 3 304            | 32,4                      | 39,8                                       | 17,6   | 2 168              | 2 091                               | 52,7                           | 36,5                                       | 5,5  | 632 768                   |
| Bitburg-Prüm  | 3 425            | 25,5                      | 43,0                                       | 19,3   | 3 120              | 2 942                               | 58,3                           | 34,3                                       | 5,3  | 858 983                   |
| Cochem-Zell   | 2 873            | 20,7                      | 42,7                                       | 14,7   | 1 614              | 1 537                               | 43,8                           | 46,8                                       | 5,4  | 534 943                   |
| Daun  | 2 284            | 26,0                      | 40,6                                       | 21,5   | 1 738              | 1 665                               | 56,5                           | 36,7                                       | 4,6  | 729 127                   |
| Donnersbergkreis                                    | 2 417            | 27,7                      | 38,1                                       | 20,5   | 1 248              | 1 192                               | 55,4                           | 30,2                                       | 9,3  | 493 250                   |
| Germersheim   | 4 000            | 22,3                      | 38,3                                       | 25,6   | 2 089              | 2 010                               | 45,3                           | 40,4                                       | 8,7  | 502 428                   |
| Kaiserslautern                                      | 3 395            | 25,8                      | 40,0                                       | 22,6   | 1 715              | 1 654                               | 36,3                           | 43,5                                       | 7,9  | 487 126                   |
| Kusel   | 2 024            | 26,4                      | 43,4                                       | 18,0   | 948                | 926                                 | 55,7                           | 34,7                                       | 5,6  | 457 548                   |
| Mainz-Bingen  | 8 052            | 19,4                      | 29,4                                       | 27,3   | 11 288             | 10 595                              | 72,0                           | 19,1                                       | 5,4  | 1 315 844                 |
| Mayen-Koblenz                                       | 7 458            | 25,9                      | 38,9                                       | 23,4   | 7 310              | 6 884                               | 43,2                           | 40,4                                       | 12,3   | 923 067                   |
| Neuwied   | 7 178            | 26,0                      | 36,0                                       | 26,8   | 8 157              | 7 773                               | 52,4                           | 31,9                                       | 6,0  | 1 082 922                 |
| Rhein-Hunsrück-Kreis                                | 3 861            | 25,2                      | 40,2                                       | 22,8   | 2 949              | 2 840                               | 53,4                           | 36,4                                       | 7,0  | 735 616                   |
| Rhein-Lahn-Kreis                                    | 4 451            | 24,5                      | 38,5                                       | 24,8   | 3 107              | 2 964                               | 57,8                           | 32,1                                       | 6,2  | 665 825                   |
| Rhein-Pfalz-Kreis                                   | 4 658            | 23,1                      | 38,8                                       | 26,1   | 2 694              | 2 581                               | 31,4                           | 51,7                                       | 12,3   | 554 035                   |
| Südliche Weinstraße                                 | 4 947            | 20,3                      | 31,8                                       | 19,8   | 4 239              | 3 942                               | 35,0                           | 55,2                                       | 3,5  | 796 853                   |
| Südwestpfalz  | 3 259            | 29,1                      | 41,5                                       | 17,3   | 2 037              | 1 887                               | 41,4                           | 51,3                                       | 4,6  | 579 057                   |
| Trier-Saarburg                                      | 4 348            | 23,1                      | 35,9                                       | 20,2   | .                  | 2 753                               | 47,0                           | 42,3                                       | 6,6  | 633 157                   |
| Westerwaldkreis                                     | 7 977            | 29,0                      | 35,9                                       | 25,2   | 7 479              | 7 186                               | 52,1                           | 32,2                                       | 11,7   | 900 819                   |
| Rheinland-Pfalz                                     | 149 398          | 22,6                      | 37,3                                       | 24,8   | 164 017            | 151 554                             | 54,0                           | 33,4                                       | 8,0  | 1 014 428                 |
| Zum Vergleich 2002                                  | 150 707          | 22,8                      | 37,4                                       | 24,7   | 165 166            | 152 927                             | 54,7                           | 33,3                                       | 7,6  | 1 014 729                 |
| Kreisfreie Städte                                   | 38 277           | 18,6                      | 37,5                                       | 29,8   | 76 976             | 68 812                              | 53,1                           | 21,2                                       | 8,1  | 1 797 738                 |
| Zum Vergleich 2002                                  | 38 551           | 18,3                      | 38,6                                       | 30,3   | 78 131             | 70 153                              | 58,4                           | 30,2                                       | 7,8  | 1 819 737                 |
| Minimum   | 1 147            | 14,7                      | 32,4                                       | 21,5   | .                  | 1 280                               | 27,5                           | 6,1  | 3,1  | 588 887                   |
| Maximum   | 7 522            | 22,9                      | 45,3                                       | 38,5   | .                  | 18 511                              | 90,0                           | 57,6                                       | 17,9   | 4 281 925                 |
| Landkreise  | 111 121          | 22,4                      | 34,3                                       | 21,0   | 87 041             | 84 115                              | 45,6                           | 33,0                                       | 6,4  | 756 968                   |
| Zum Vergleich 2002                                  | 112 156          | 24,3                      | 37,0                                       | 22,7   | 87 034             | 82 774                              | 50,5                           | 36,0                                       | 7,5  | 738 027                   |
| Minimum   | 2 024            | 19,4                      | 28,5                                       | 14,7   | .                  | 926                                 | 31,4                           | 19,1                                       | 3,5  | 435 270                   |
| Maximum   | 8 052            | 32,4                      | 43,4                                       | 27,3   | .                  | 10 595                              | 72,0                           | 55,2                                       | 16,3   | 1 315 844                 |



# T 49 Anmerkungen zu den Spalten

- 1-4 Umsatzsteuerpflichtig ist in der Regel, wer eine gewerbliche oder berufliche Tätigkeit selbstständig ausübt.
- 5 Der steuerbare Umsatz umfasst die „Lieferungen und Leistungen“, die ein Unternehmer im Inland im Rahmen seines Unternehmens ausführt, und die „innergemeinschaftlichen Erwerbe“ im Inland gegen Entgelt. Einfuhren aus Nicht-EU-Staaten in das Inland unterliegen der besonderen Einfuhrumsatzsteuer und sind nicht Gegenstand der Umsatzsteuerstatistik.
- 6-10 Lieferungen, sonstige Leistungen und der Eigenverbrauch der Unternehmen werden zusammengefasst als „Lieferungen und Leistungen“ bezeichnet.
- 2, 7 Abschnitte Bergbau und Gewinnung von Steinen und Erden, verarbeitendes Gewerbe, Energie und Wasserversorgung sowie Baugewerbe der Wirtschaftszweigsystematik (WZ 2003).
- 3, 8 Abschnitte Handel; Instandhaltung und Reparatur von Kraftfahrzeugen und Gebrauchsgütern, Gastgewerbe, Verkehr und Nachrichtenübermittlung der Wirtschaftszweigsystematik (WZ 2003).
- 4, 9 Abschnitte Kredit- und Versicherungsgewerbe, Grundstücks- und Wohnungswesen, Vermietung beweglicher Sachen, Unternehmensdienstleister der Wirtschaftszweigsystematik (WZ 2003).

Datenbasis

1-10 Umsatzsteuerstatistik

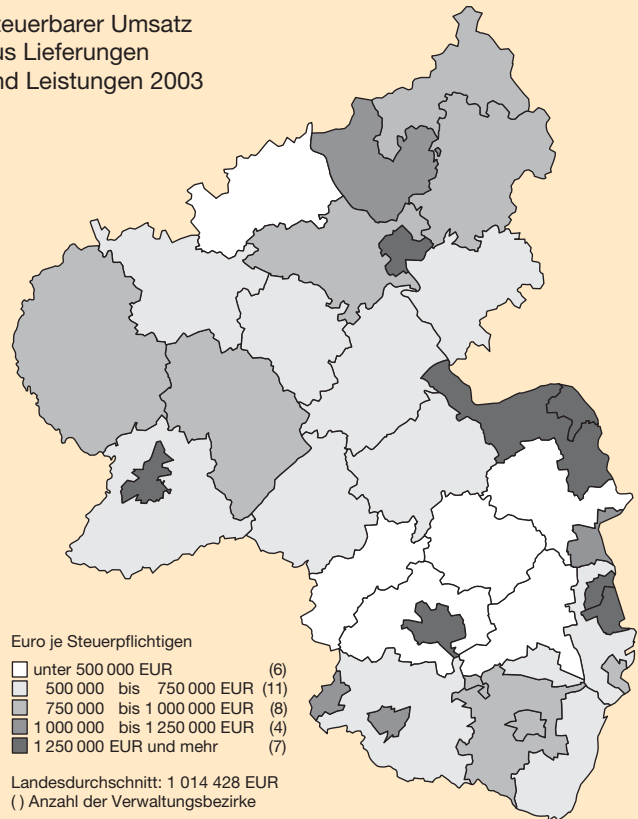
Periodizität

1-10 jährlich

Aktualisierungsdatum

1-10 Februar 2006

## Steuerbarer Umsatz aus Lieferungen und Leistungen 2003

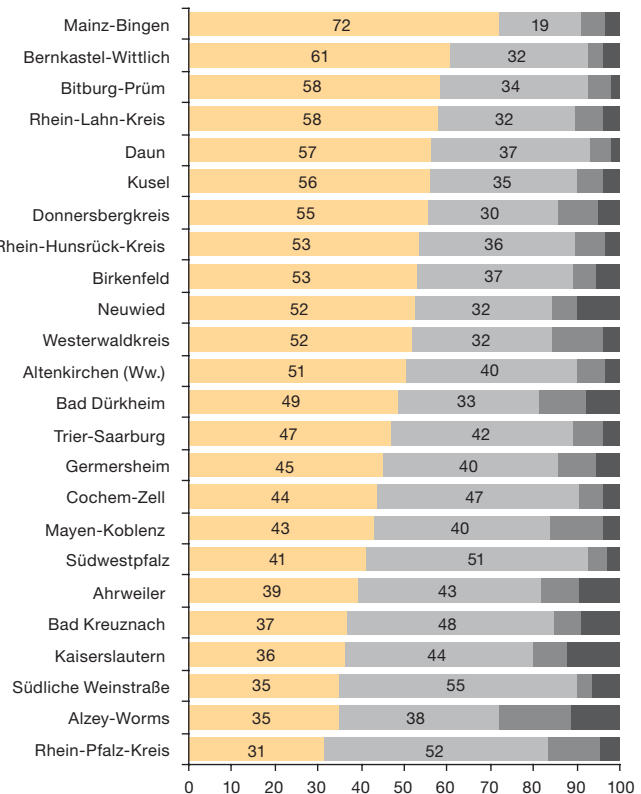
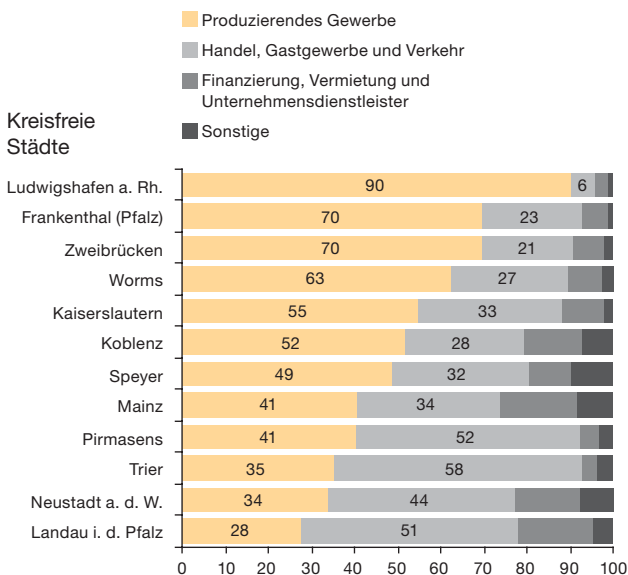


## Steuerbarer Umsatz aus Lieferungen und Leistungen 2003 nach Wirtschaftszweigen

Anteile in Prozent

Landkreise

Kreisfreie Städte





T 50 Bruttoinlandsprodukt zu Marktpreisen und Erwerbstätige

| Kreisfreie Stadt (St.)<br><br>Landkreis<br><br>Land | Bruttoinlandsprodukt |                            |   |                         |                   |   |                                 | Erwerbstätige |   |
|---|----------------------|----------------------------|---|-------------------------|-------------------|---|---------------------------------|---------------|---|
|   | insgesamt            |                            |   |                         | je Erwerbstätigen |   |                                 | insgesamt     | langfristige<br>Veränderung<br>(Messzahl) |
|   | Betrag               | Veränderung zum<br>Vorjahr | langfristige<br>Veränderung<br>(Messzahl) | Anteil<br>am Landeswert | Betrag            | langfristige<br>Veränderung<br>(Messzahl) | im Verhältnis zum<br>Landeswert |               |   |
|   |                      |                            |   |                         |                   |   |                                 |               |   |
|   | 2003                 |                            |   |                         |                   |   |                                 |               |   |
|   | Mill. EUR<br>1       | %<br>2                     | 1992=100<br>3                             | %<br>4                  | EUR<br>5          | 1992=100<br>6                             | Land=100<br>7                   | 1 000<br>8    | 1992=100<br>9                             |
| Frankenthal (Pfalz), St.                            | 1 151                | -0,9                       | 106,7                                     | 1,2                     | 54 770            | 113,8                                     | 102,4                           | 21,0          | 93,7                                      |
| Kaiserslautern, St.                                 | 3 330                | 3,1                        | 114,1                                     | 3,6                     | 50 455            | 119,0                                     | 94,4                            | 66,0          | 95,9                                      |
| Koblenz, St.  | 5 366                | 1,8                        | 119,7                                     | 5,8                     | 55 010            | 125,0                                     | 102,9                           | 97,5          | 95,7                                      |
| Landau i. d. Pfalz, St.                             | 1 291                | 3,9                        | 139,6                                     | 1,4                     | 49 493            | 115,2                                     | 92,6                            | 26,1          | 121,2                                     |
| Ludwigshafen a. Rh., St.                            | 8 939                | 3,1                        | 117,0                                     | 9,6                     | 77 392            | 126,8                                     | 144,8                           | 115,5         | 92,3                                      |
| Mainz, St.  | 8 023                | -1,2                       | 116,2                                     | 8,6                     | 55 119            | 107,3                                     | 103,1                           | 145,6         | 108,3                                     |
| Neustadt a. d. Weinstr., St.                        | 1 249                | 4,0                        | 107,0                                     | 1,3                     | 48 690            | 115,4                                     | 91,1                            | 25,7          | 92,7                                      |
| Pirmasens, St.                                      | 1 320                | -0,7                       | 105,2                                     | 1,4                     | 49 994            | 119,6                                     | 93,5                            | 26,4          | 87,9                                      |
| Speyer, St.   | 1 668                | 1,8                        | 113,9                                     | 1,8                     | 52 893            | 120,5                                     | 98,9                            | 31,5          | 94,6                                      |
| Trier, St.  | 3 415                | 3,1                        | 115,7                                     | 3,7                     | 46 961            | 118,3                                     | 87,8                            | 72,7          | 97,8                                      |
| Worms, St.  | 1 961                | 3,6                        | 111,8                                     | 2,1                     | 51 544            | 111,9                                     | 96,4                            | 38,0          | 99,9                                      |
| Zweibrücken, St.                                    | 1 019                | 0,6                        | 134,5                                     | 1,1                     | 47 701            | 128,3                                     | 89,2                            | 21,4          | 104,8                                     |
| Ahrweiler   | 2 115                | 0,1                        | 122,1                                     | 2,3                     | 47 868            | 112,7                                     | 89,5                            | 44,2          | 108,4                                     |
| Altenkirchen (Ww.)                                  | 2 377                | -0,5                       | 121,6                                     | 2,6                     | 50 759            | 121,4                                     | 94,9                            | 46,8          | 100,1                                     |
| Alzey-Worms   | 2 125                | 2,6                        | 156,7                                     | 2,3                     | 57 318            | 125,5                                     | 107,2                           | 37,1          | 124,8                                     |
| Bad Dürkheim  | 2 149                | 0,8                        | 128,3                                     | 2,3                     | 51 995            | 115,8                                     | 97,3                            | 41,3          | 110,7                                     |
| Bad Kreuznach                                       | 3 144                | 0,7                        | 119,3                                     | 3,4                     | 48 716            | 119,9                                     | 91,1                            | 64,5          | 99,5                                      |
| Bernkastel-Wittlich                                 | 2 295                | 0,5                        | 117,2                                     | 2,5                     | 46 799            | 114,2                                     | 87,5                            | 49,0          | 102,7                                     |
| Birkenfeld  | 1 675                | 1,3                        | 115,3                                     | 1,8                     | 45 655            | 127,5                                     | 85,4                            | 36,7          | 90,5                                      |
| Bitburg-Prüm  | 1 841                | 0,4                        | 131,6                                     | 2,0                     | 51 771            | 129,9                                     | 96,8                            | 35,6          | 101,3                                     |
| Cochem-Zell   | 1 216                | -2,6                       | 127,0                                     | 1,3                     | 42 920            | 123,9                                     | 80,3                            | 28,3          | 102,5                                     |
| Daun  | 1 259                | 2,5                        | 130,4                                     | 1,4                     | 47 377            | 119,8                                     | 88,6                            | 26,6          | 108,8                                     |
| Donnersbergkreis                                    | 1 307                | 1,1                        | 141,3                                     | 1,4                     | 53 784            | 128,7                                     | 100,6                           | 24,3          | 109,8                                     |
| Germersheim   | 2 926                | 3,5                        | 130,3                                     | 3,1                     | 59 740            | 127,2                                     | 111,7                           | 49,0          | 102,5                                     |
| Kaiserslautern                                      | 1 453                | 0,4                        | 139,8                                     | 1,6                     | 50 250            | 129,3                                     | 94,0                            | 28,9          | 108,1                                     |
| Kusel   | 1 016                | -0,9                       | 127,7                                     | 1,1                     | 51 661            | 124,4                                     | 96,6                            | 19,7          | 102,6                                     |
| Mainz-Bingen  | 1 779                | 2,4                        | 136,3                                     | 1,9                     | 52 787            | 115,4                                     | 98,7                            | 33,7          | 118,1                                     |
| Mayen-Koblenz                                       | 3 859                | 2,4                        | 152,3                                     | 4,1                     | 60 203            | 129,4                                     | 112,6                           | 64,1          | 117,7                                     |
| Neuwied   | 4 429                | 1,1                        | 130,1                                     | 4,8                     | 55 956            | 117,6                                     | 104,7                           | 79,2          | 110,6                                     |
| Rhein-Hunsrück-Kreis                                | 3 855                | -0,2                       | 125,1                                     | 4,1                     | 50 708            | 112,9                                     | 94,9                            | 76,0          | 110,9                                     |
| Rhein-Lahn-Kreis                                    | 2 162                | 1,9                        | 135,9                                     | 2,3                     | 46 911            | 120,4                                     | 87,7                            | 46,1          | 112,9                                     |
| Rhein-Pfalz-Kreis                                   | 2 207                | -1,1                       | 131,5                                     | 2,4                     | 50 883            | 129,6                                     | 95,2                            | 43,4          | 101,5                                     |
| Südliche Weinstraße                                 | 1 876                | 3,0                        | 138,2                                     | 2,0                     | 49 959            | 121,6                                     | 93,4                            | 37,5          | 113,7                                     |
| Südwestpfalz  | 1 187                | -0,5                       | 119,7                                     | 1,3                     | 49 626            | 124,3                                     | 92,8                            | 23,9          | 96,3                                      |
| Trier-Saarburg                                      | 1 945                | 1,4                        | 145,7                                     | 2,1                     | 52 559            | 133,1                                     | 98,3                            | 37,0          | 109,4                                     |
| Westerwaldkreis                                     | 4 227                | 1,0                        | 137,1                                     | 4,5                     | 51 453            | 128,5                                     | 96,2                            | 82,2          | 106,6                                     |
| Rheinland-Pfalz                                     | 93 156               | 1,3                        | 124,6                                     | 100                     | 53 461            | 120,5                                     | 100                             | 1 742,5       | 103,5                                     |
| Zum Vergleich 2002                                  | 91 965               | 2,8                        | 123,0                                     | 100                     | 52 474            | 118,2                                     | 100                             | 1 752,6       | 104,1                                     |
| Kreisfreie Städte                                   | 38 731               | 1,7                        | 116,3                                     | 41,6                    | 56 344            | 118,1                                     | 105,4                           | 687,4         | 98,5                                      |
| Zum Vergleich 2002                                  | 38 077               | 2,4                        | 114,4                                     | 41,4                    | 55 079            | 115,5                                     | 105,0                           | 691,3         | 99,0                                      |
| Minimum   | 1 019                | -1,2                       | 105,2                                     | 1,1                     | 46 961            | 107,3                                     | 87,8                            | 21,0          | 87,9                                      |
| Maximum   | 8 939                | 4,0                        | 139,6                                     | 9,6                     | 77 392            | 128,3                                     | 144,8                           | 145,6         | 121,2                                     |
| Landkreise  | 54 425               | 1,0                        | 131,3                                     | 58,4                    | 51 583            | 122,7                                     | 96,5                            | 1 055,1       | 107,0                                     |
| Zum Vergleich 2002                                  | 53 888               | 3,0                        | 130,0                                     | 58,6                    | 50 776            | 120,8                                     | 96,8                            | 1 061,3       | 107,6                                     |
| Minimum   | 1 016                | -2,6                       | 115,3                                     | 1,1                     | 42 920            | 112,7                                     | 80,3                            | 19,7          | 90,5                                      |
| Maximum   | 4 429                | 3,5                        | 156,7                                     | 4,8                     | 60 203            | 133,1                                     | 112,6                           | 82,2          | 124,8                                     |

## T 50 Anmerkungen zu den Spalten

- 1-7** Das Bruttoinlandsprodukt zu Marktpreisen umfasst den Wert aller in einem abgegrenzten Wirtschaftsgebiet („Inland“) produzierten Waren und Dienstleistungen (Produktionswert) abzüglich der bei der Produktion verbrauchten Güter (Vorleistungen).
- 5-7** Als Bezugsgröße für das Bruttoinlandsprodukt wird die Zahl der Erwerbstätigen am Arbeitsort herangezogen; die nach dem Inländer- oder Wohnortkonzept abgegrenzte Einwohnerzahl ist als Bezugsgröße insofern nicht geeignet, als bei ihrer Verwendung die Pendlerverflechtungen zwischen den Regionen unberücksichtigt bleiben.

## Datenbasis

- 1-7** Berechnungen des Arbeitskreises „Volkswirtschaftliche Gesamtrechnungen der Länder“; eigene Berechnungen
- 8, 9** Berechnungen des Arbeitskreises „Erwerbstätigenrechnung des Bundes und der Länder“; eigene Berechnungen

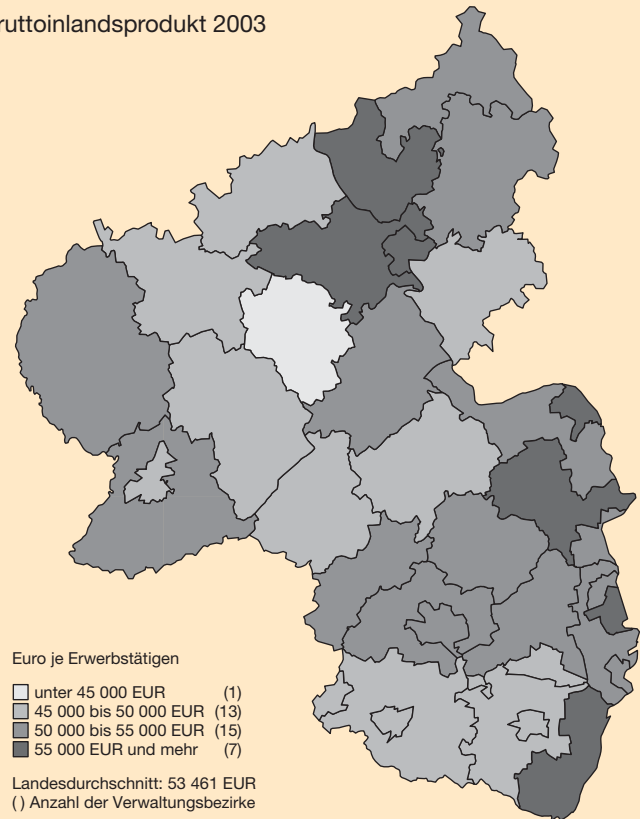
## Periodizität

- 1-10** jährlich

## Aktualisierungsdatum

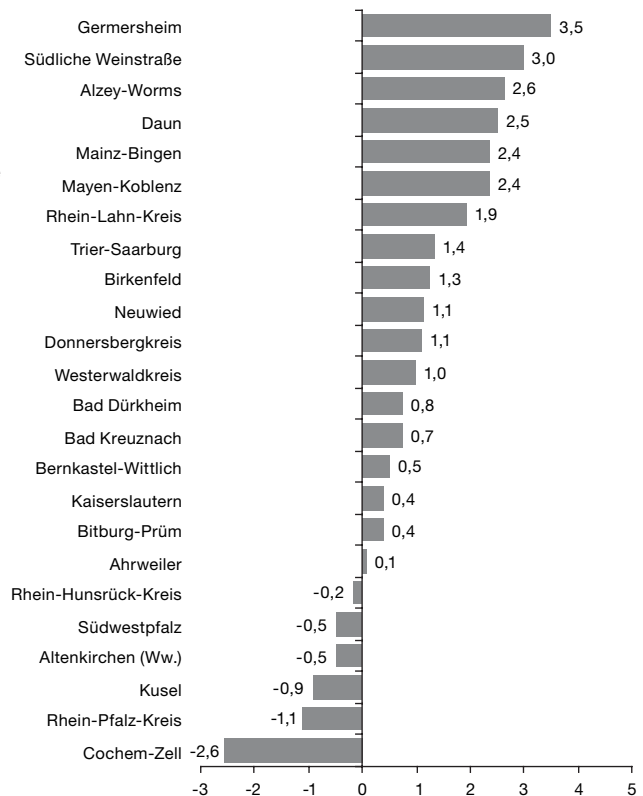
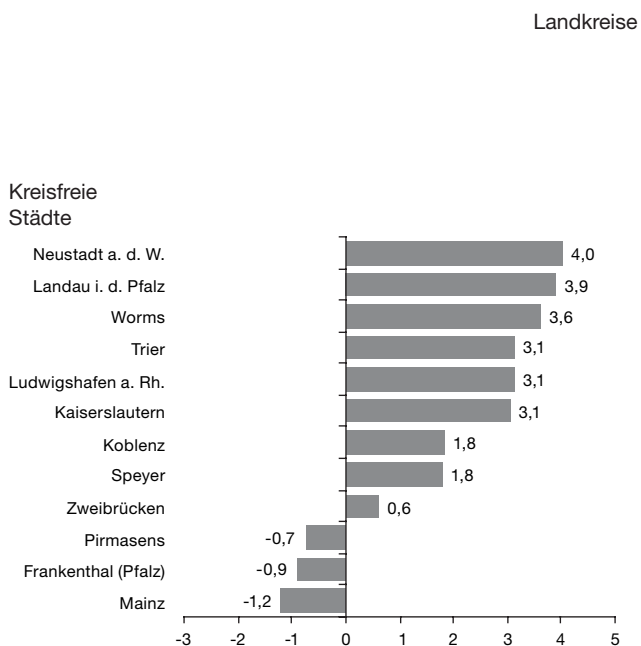
- 1-10** Juni 2006

## Bruttoinlandsprodukt 2003



## Bruttoinlandsprodukt 2003

## Veränderung gegenüber dem Vorjahr in Prozent



T 51 Bruttowertschöpfung zu Herstellungspreisen nach Wirtschaftsbereichen

| Kreisfreie Stadt (St.)<br><br>Landkreis<br><br>Land | Ins-<br>gesamt | Davon   |                                |                                   | Anteil an insgesamt                             |                                |                                   | Anteil am Land                                  |                                |                                   |
|---|----------------|---|--------------------------------|-----------------------------------|---|--------------------------------|-----------------------------------|---|--------------------------------|-----------------------------------|
|   |                | Land- und<br>Forstwirt-<br>schaft,<br>Fischerei | produ-<br>zierendes<br>Gewerbe | Dienst-<br>leistungs-<br>bereiche | Land- und<br>Forstwirt-<br>schaft,<br>Fischerei | produ-<br>zierendes<br>Gewerbe | Dienst-<br>leistungs-<br>bereiche | Land- und<br>Forstwirt-<br>schaft,<br>Fischerei | produ-<br>zierendes<br>Gewerbe | Dienst-<br>leistungs-<br>bereiche |
|   |                | 2003  |                                |                                   |   |                                |                                   |   |                                |                                   |
|   | Mill. EUR<br>1 | Mill. EUR<br>2                                  | Mill. EUR<br>3                 | Mill. EUR<br>4                    | %<br>5  | %<br>6                         | %<br>7                            | %<br>8  | %<br>9                         | %<br>10                           |
| Frankenthal (Pfalz), St.                            | 1 070          | 9   | 442                            | 619                               | 0,9   | 41,3                           | 57,9                              | 0,7   | 1,6                            | 1,1                               |
| Kaiserslautern, St.                                 | 3 096          | 3   | 864                            | 2 229                             | 0,1   | 27,9                           | 72,0                              | 0,2   | 3,2                            | 3,8                               |
| Koblenz, St.  | 4 989          | 5   | 863                            | 4 120                             | 0,1   | 17,3                           | 82,6                              | 0,4   | 3,1                            | 7,1                               |
| Landau i. d. Pfalz, St.                             | 1 200          | 12  | 178                            | 1 010                             | 1,0   | 14,8                           | 84,1                              | 1,0   | 0,6                            | 1,7                               |
| Ludwigshafen a. Rh., St.                            | 8 312          | 12  | 5 518                          | 2 782                             | 0,1   | 66,4                           | 33,5                              | 1,0   | 20,1                           | 4,8                               |
| Mainz, St.  | 7 459          | 14  | 1 350                          | 6 096                             | 0,2   | 18,1                           | 81,7                              | 1,1   | 4,9                            | 10,5                              |
| Neustadt a. d. Weinstr., St.                        | 1 161          | 17  | 173                            | 971                               | 1,5   | 14,9                           | 83,6                              | 1,4   | 0,6                            | 1,7                               |
| Pirmasens, St.                                      | 1 227          | 2   | 353                            | 873                               | 0,2   | 28,7                           | 71,1                              | 0,2   | 1,3                            | 1,5                               |
| Speyer, St.   | 1 550          | 2   | 475                            | 1 074                             | 0,1   | 30,6                           | 69,3                              | 0,1   | 1,7                            | 1,9                               |
| Trier, St.  | 3 176          | 5   | 671                            | 2 500                             | 0,2   | 21,1                           | 78,7                              | 0,4   | 2,4                            | 4,3                               |
| Worms, St.  | 1 823          | 22  | 573                            | 1 229                             | 1,2   | 31,4                           | 67,4                              | 1,8   | 2,1                            | 2,1                               |
| Zweibrücken, St.                                    | 947            | 3   | 331                            | 613                               | 0,3   | 34,9                           | 64,7                              | 0,3   | 1,2                            | 1,1                               |
| Ahrweiler   | 1 966          | 25  | 448                            | 1 493                             | 1,3   | 22,8                           | 75,9                              | 2,1   | 1,6                            | 2,6                               |
| Altenkirchen (Ww.)                                  | 2 210          | 17  | 772                            | 1 421                             | 0,8   | 35,0                           | 64,3                              | 1,3   | 2,8                            | 2,5                               |
| Alzey-Worms   | 1 976          | 129   | 297                            | 1 550                             | 6,5   | 15,1                           | 78,4                              | 10,5  | 1,1                            | 2,7                               |
| Bad Dürkheim  | 1 998          | 81  | 490                            | 1 428                             | 4,0   | 24,5                           | 71,5                              | 6,6   | 1,8                            | 2,5                               |
| Bad Kreuznach                                       | 2 923          | 59  | 838                            | 2 027                             | 2,0   | 28,7                           | 69,3                              | 5,0   | 3,1                            | 3,6                               |
| Bernkastel-Wittlich                                 | 2 134          | 59  | 723                            | 1 351                             | 2,8   | 33,9                           | 63,3                              | 4,8   | 2,6                            | 2,3                               |
| Birkenfeld  | 1 557          | 19  | 459                            | 1 080                             | 1,2   | 29,5                           | 69,3                              | 1,5   | 1,7                            | 1,9                               |
| Bitburg-Prüm  | 1 712          | 89  | 583                            | 1 040                             | 5,2   | 34,1                           | 60,8                              | 7,2   | 2,1                            | 1,8                               |
| Cochem-Zell   | 1 130          | 30  | 251                            | 849                               | 2,7   | 22,2                           | 75,1                              | 2,4   | 0,9                            | 1,5                               |
| Daun  | 1 171          | 28  | 386                            | 756                               | 2,4   | 33,0                           | 64,6                              | 2,3   | 1,4                            | 1,3                               |
| Donnersbergkreis                                    | 1 215          | 28  | 454                            | 733                               | 2,3   | 37,4                           | 60,3                              | 2,3   | 1,7                            | 1,3                               |
| Germersheim   | 2 721          | 41  | 1 495                          | 1 185                             | 1,5   | 54,9                           | 43,5                              | 3,3   | 5,5                            | 2,0                               |
| Kaiserslautern                                      | 1 351          | 14  | 297                            | 1 041                             | 1,0   | 22,0                           | 77,0                              | 1,1   | 1,1                            | 1,8                               |
| Kusel   | 945            | 17  | 278                            | 651                               | 1,8   | 29,4                           | 68,8                              | 1,4   | 1,0                            | 1,1                               |
| Mainz-Bingen  | 1 654          | 66  | 293                            | 1 295                             | 4,0   | 17,7                           | 78,3                              | 5,4   | 1,1                            | 2,2                               |
| Mayen-Koblenz                                       | 3 588          | 112   | 1 125                          | 2 351                             | 3,1   | 31,3                           | 65,5                              | 9,1   | 4,1                            | 4,1                               |
| Neuwied   | 4 118          | 39  | 1 233                          | 2 846                             | 1,0   | 29,9                           | 69,1                              | 3,2   | 4,5                            | 4,9                               |
| Rhein-Hunsrück-Kreis                                | 3 584          | 19  | 1 318                          | 2 247                             | 0,5   | 36,8                           | 62,7                              | 1,5   | 4,8                            | 3,9                               |
| Rhein-Lahn-Kreis                                    | 2 010          | 32  | 649                            | 1 329                             | 1,6   | 32,3                           | 66,1                              | 2,6   | 2,4                            | 2,3                               |
| Rhein-Pfalz-Kreis                                   | 2 052          | 24  | 672                            | 1 356                             | 1,2   | 32,8                           | 66,1                              | 2,0   | 2,5                            | 2,3                               |
| Südliche Weinstraße                                 | 1 744          | 95  | 480                            | 1 168                             | 5,5   | 27,5                           | 67,0                              | 7,7   | 1,8                            | 2,0                               |
| Südwestpfalz  | 1 104          | 21  | 276                            | 807                               | 1,9   | 25,0                           | 73,1                              | 1,7   | 1,0                            | 1,4                               |
| Trier-Saarburg                                      | 1 808          | 55  | 482                            | 1 271                             | 3,1   | 26,7                           | 70,3                              | 4,5   | 1,8                            | 2,2                               |
| Westerwaldkreis                                     | 3 930          | 27  | 1 331                          | 2 573                             | 0,7   | 33,9                           | 65,5                              | 2,2   | 4,9                            | 4,4                               |
| Rheinland-Pfalz                                     | 86 615         | 1 233   | 27 419                         | 57 963                            | 1,4   | 31,7                           | 66,9                              | 100   | 100                            | 100                               |
| Zum Vergleich 2002                                  | 85 547         | 1 173   | 27 351                         | 57 024                            | 1,4   | 32,0                           | 66,7                              | 100   | 100                            | 100                               |
| Kreisfreie Städte                                   | 36 011         | 105   | 11 790                         | 24 116                            | 0,3   | 32,7                           | 67,0                              | 8,5   | 43,0                           | 41,6                              |
| Zum Vergleich 2002                                  | 35 420         | 101   | 11 649                         | 23 670                            | 0,3   | 32,9                           | 66,8                              | 8,6   | 42,6                           | 41,5                              |
| Minimum   | 947            | 2   | 173                            | 613                               | 0,1   | 14,8                           | 33,5                              | 0,1   | 0,6                            | 1,1                               |
| Maximum   | 8 312          | 22  | 5 518                          | 6 096                             | 1,5   | 66,4                           | 84,1                              | 1,8   | 20,1                           | 10,5                              |
| Landkreise  | 50 603         | 1 128   | 15 629                         | 33 847                            | 2,2   | 30,9                           | 66,9                              | 91,5  | 57,0                           | 58,4                              |
| Zum Vergleich 2002                                  | 50 127         | 1 072   | 15 701                         | 33 354                            | 2,1   | 31,3                           | 66,5                              | 91,4  | 57,4                           | 58,5                              |
| Minimum   | 945            | 14  | 251                            | 651                               | 0,5   | 15,1                           | 43,5                              | 1,1   | 0,9                            | 1,1                               |
| Maximum   | 4 118          | 129   | 1 495                          | 2 846                             | 6,5   | 54,9                           | 78,4                              | 10,5  | 5,5                            | 4,9                               |

## T 51 Anmerkungen zu den Spalten

**1-10** Die Bruttowertschöpfung zu Herstellungspreisen ergibt sich für jeden Wirtschaftsbereich aus dem Bruttoproduktionswert zu Herstellungspreisen abzüglich der Vorleistungen zu Anschaffungspreisen. Sie umfasst somit den im Produktionsprozess geschaffenen Mehrwert. Die Wertschöpfung wird brutto, das heißt einschließlich der Abschreibungen, und unbereinigt, das heißt einschließlich der unterstellten Bankgebühr, dargestellt.

## Datenbasis

**1-10** Berechnungen des Arbeitskreises „Volkswirtschaftliche Gesamtrechnungen der Länder“; eigene Berechnungen

## Periodizität

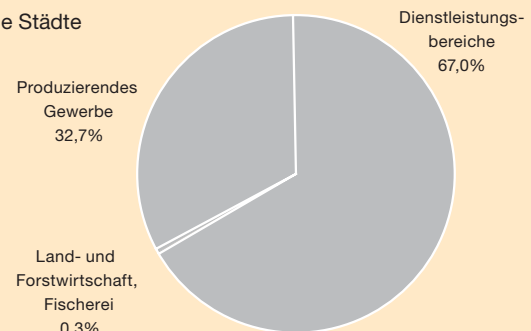
**1-10** jährlich

## Aktualisierungsdatum

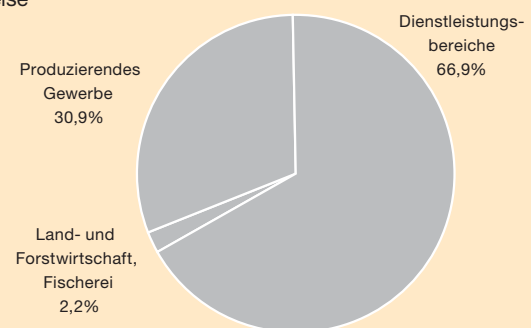
**1-10** Juni 2006

## Bruttowertschöpfung 2003 nach Wirtschaftsbereichen

## Kreisfreie Städte

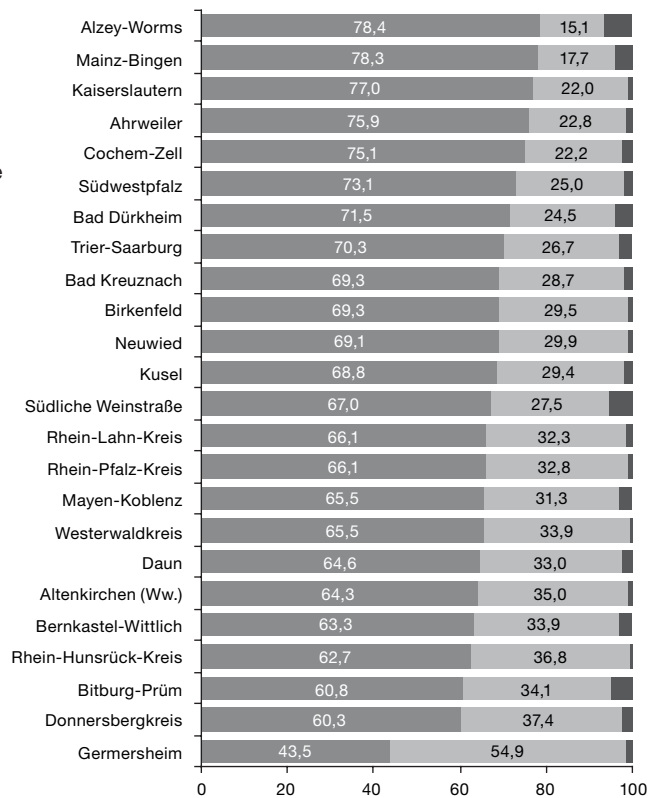
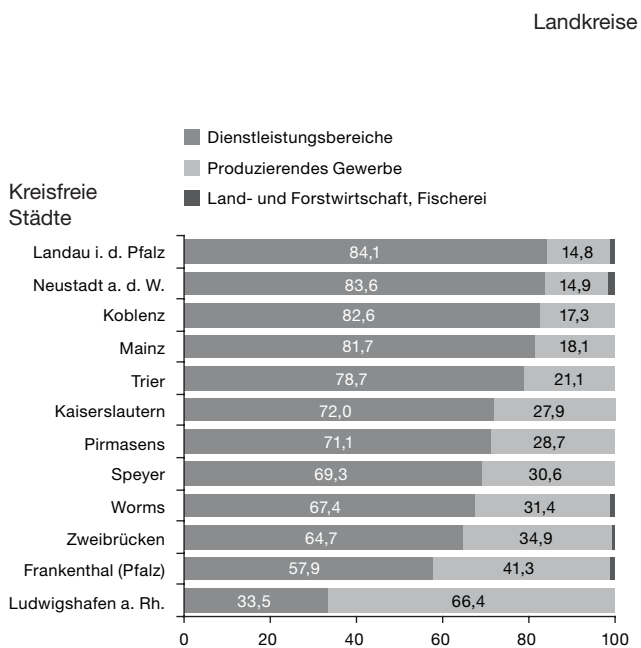


## Landkreise



## Bruttowertschöpfung 2003 nach Wirtschaftsbereichen

## Anteile in Prozent



## T 52 Einkommen der privaten Haushalte

| Kreisfreie Stadt (St.)<br><br>Landkreis<br><br>Land | Primäreinkommen |                            |              |   | Verfügbares Einkommen |  |                            |                                   |              |   |
|---|-----------------|----------------------------|--------------|---|-----------------------|--|----------------------------|-----------------------------------|--------------|---|
|   | Betrag          | Anteil<br>am<br>Landeswert | je Einwohner |   | Betrag                | langfristige<br>Verän-<br>derung<br>(Messzahl) | Anteil<br>am<br>Landeswert | Anteil am<br>Primärein-<br>kommen | je Einwohner |   |
|   |                 |                            | Betrag       | im Verhält-<br>nis zum<br>Landes-<br>wert |                       |  |                            |                                   | Betrag       | im Verhält-<br>nis zum<br>Landes-<br>wert |
|   |                 |                            |              |   |                       |  |                            |                                   |              |   |
|   | 2003            |                            |              |   |                       |  |                            |                                   |              |   |
|   | Mill. EUR<br>1  | %<br>2                     | EUR<br>3     | Land=100<br>4                             | Mill. EUR<br>5        | 1992=100<br>6                                  | %<br>7                     | %<br>8                            | EUR<br>9     | Land=100<br>10                            |
| Frankenthal (Pfalz), St.                            | 867             | 1,1                        | 18 199       | 96,0                                      | 760                   | 119,3  | 1,2                        | 87,6                              | 15 951       | 98,1                                      |
| Kaiserslautern, St.                                 | 1 652           | 2,1                        | 16 623       | 87,7                                      | 1 510                 | 117,2  | 2,3                        | 91,4                              | 15 188       | 93,4                                      |
| Koblenz, St.  | 2 017           | 2,6                        | 18 695       | 98,6                                      | 1 822                 | 122,8  | 2,8                        | 90,3                              | 16 889       | 103,8                                     |
| Landau i. d. Pfalz, St.                             | 816             | 1,1                        | 19 673       | 103,8                                     | 698                   | 132,5  | 1,1                        | 85,6                              | 16 838       | 103,5                                     |
| Ludwigshafen a. Rh., St.                            | 2 659           | 3,5                        | 16 346       | 86,2                                      | 2 380                 | 113,3  | 3,6                        | 89,5                              | 14 632       | 90,0                                      |
| Mainz, St.  | 4 166           | 5,4                        | 22 429       | 118,3                                     | 3 314                 | 123,9  | 5,0                        | 79,5                              | 17 841       | 109,7                                     |
| Neustadt a. d. Weinstr., St.                        | 1 141           | 1,5                        | 21 125       | 111,4                                     | 995                   | 128,0  | 1,5                        | 87,2                              | 18 431       | 113,3                                     |
| Pirmasens, St.                                      | 704             | 0,9                        | 15 933       | 84,0                                      | 718                   | 110,6  | 1,1                        | 101,9                             | 16 236       | 99,8                                      |
| Speyer, St.   | 980             | 1,3                        | 19 525       | 103,0                                     | 836                   | 127,9  | 1,3                        | 85,2                              | 16 644       | 102,3                                     |
| Trier, St.  | 1 522           | 2,0                        | 15 213       | 80,2                                      | 1 434                 | 118,2  | 2,2                        | 94,2                              | 14 330       | 88,1                                      |
| Worms, St.  | 1 441           | 1,9                        | 17 767       | 93,7                                      | 1 249                 | 117,7  | 1,9                        | 86,6                              | 15 395       | 94,7                                      |
| Zweibrücken, St.                                    | 596             | 0,8                        | 16 696       | 88,0                                      | 542                   | 117,8  | 0,8                        | 91,0                              | 15 188       | 93,4                                      |
| Ahrweiler   | 2 454           | 3,2                        | 18 771       | 99,0                                      | 2 153                 | 134,2  | 3,3                        | 87,7                              | 16 464       | 101,2                                     |
| Altenkirchen (Ww.)                                  | 2 346           | 3,0                        | 17 084       | 90,1                                      | 2 102                 | 128,6  | 3,2                        | 89,6                              | 15 311       | 94,1                                      |
| Alzey-Worms   | 2 579           | 3,4                        | 20 418       | 107,7                                     | 2 061                 | 143,5  | 3,1                        | 79,9                              | 16 316       | 100,3                                     |
| Bad Dürkheim  | 2 925           | 3,8                        | 21 718       | 114,5                                     | 2 381                 | 131,7  | 3,6                        | 81,4                              | 17 682       | 108,7                                     |
| Bad Kreuznach                                       | 2 941           | 3,8                        | 18 601       | 98,1                                      | 2 575                 | 128,8  | 3,9                        | 87,6                              | 16 291       | 100,2                                     |
| Berncastel-Wittlich                                 | 2 042           | 2,7                        | 17 872       | 94,3                                      | 1 816                 | 137,3  | 2,8                        | 89,0                              | 15 898       | 97,8                                      |
| Birkenfeld  | 1 517           | 2,0                        | 16 914       | 89,2                                      | 1 404                 | 124,9  | 2,1                        | 92,6                              | 15 655       | 96,3                                      |
| Bitburg-Prüm  | 1 455           | 1,9                        | 15 170       | 80,0                                      | 1 323                 | 132,1  | 2,0                        | 91,0                              | 13 803       | 84,9                                      |
| Cochem-Zell   | 1 156           | 1,5                        | 17 520       | 92,4                                      | 1 033                 | 136,8  | 1,6                        | 89,3                              | 15 648       | 96,2                                      |
| Daun  | 1 101           | 1,4                        | 17 130       | 90,3                                      | 991                   | 138,0  | 1,5                        | 90,0                              | 15 420       | 94,8                                      |
| Donnersbergkreis                                    | 1 408           | 1,8                        | 17 824       | 94,0                                      | 1 194                 | 135,7  | 1,8                        | 84,8                              | 15 106       | 92,9                                      |
| Germersheim   | 2 499           | 3,2                        | 20 040       | 105,7                                     | 2 014                 | 135,2  | 3,1                        | 80,6                              | 16 154       | 99,3                                      |
| Kaiserslautern                                      | 2 012           | 2,6                        | 18 290       | 96,5                                      | 1 742                 | 135,7  | 2,6                        | 86,6                              | 15 841       | 97,4                                      |
| Kusel   | 1 315           | 1,7                        | 16 901       | 89,1                                      | 1 163                 | 126,4  | 1,8                        | 88,5                              | 14 952       | 91,9                                      |
| Mainz-Bingen  | 4 959           | 6,4                        | 25 017       | 131,9                                     | 3 835                 | 145,2  | 5,8                        | 77,3                              | 19 347       | 119,0                                     |
| Mayen-Koblenz                                       | 4 046           | 5,3                        | 18 990       | 100,1                                     | 3 454                 | 133,7  | 5,2                        | 85,4                              | 16 209       | 99,7                                      |
| Neuwied   | 3 567           | 4,6                        | 19 221       | 101,4                                     | 3 074                 | 134,0  | 4,7                        | 86,2                              | 16 562       | 101,8                                     |
| Rhein-Hunsrück-Kreis                                | 1 950           | 2,5                        | 18 399       | 97,0                                      | 1 676                 | 137,5  | 2,5                        | 85,9                              | 15 809       | 97,2                                      |
| Rhein-Lahn-Kreis                                    | 2 478           | 3,2                        | 19 139       | 100,9                                     | 2 150                 | 137,6  | 3,3                        | 86,7                              | 16 600       | 102,1                                     |
| Rhein-Pfalz-Kreis                                   | 3 338           | 4,3                        | 22 525       | 118,8                                     | 2 675                 | 131,5  | 4,1                        | 80,2                              | 18 054       | 111,0                                     |
| Südliche Weinstraße                                 | 2 147           | 2,8                        | 19 442       | 102,5                                     | 1 819                 | 134,3  | 2,8                        | 84,7                              | 16 464       | 101,2                                     |
| Südwestpfalz  | 1 849           | 2,4                        | 17 628       | 93,0                                      | 1 657                 | 129,7  | 2,5                        | 89,6                              | 15 800       | 97,2                                      |
| Trier-Saarburg                                      | 2 284           | 3,0                        | 16 436       | 86,7                                      | 1 997                 | 135,3  | 3,0                        | 87,4                              | 14 370       | 88,4                                      |
| Westerwaldkreis                                     | 3 996           | 5,2                        | 19 666       | 103,7                                     | 3 432                 | 139,4  | 5,2                        | 85,9                              | 16 886       | 103,8                                     |
| Rheinland-Pfalz                                     | 76 924          | 100                        | 18 962       | 100                                       | 65 976                | 130,9  | 100                        | 85,8                              | 16 263       | 100                                       |
| Zum Vergleich 2002                                  | 76 323          | 100                        | 18 838       | 100                                       | 65 157                | 129,3  | 100                        | 85,4                              | 16 082       | 100                                       |
| Kreisfreie Städte                                   | 18 560          | 24,1                       | 18 376       | 96,9                                      | 16 256                | 120,2  | 24,6                       | 87,6                              | 16 095       | 99,0                                      |
| Zum Vergleich 2002                                  | 18 423          | 24,1                       | 18 247       | 96,9                                      | 16 064                | 118,8  | 24,7                       | 87,2                              | 15 910       | 98,9                                      |
| Minimum   | 596             | 0,8                        | 15 213       | 80,2                                      | 542                   | 110,6  | 0,8                        | 79,5                              | 14 330       | 88,1                                      |
| Maximum   | 4 166           | 5,4                        | 22 429       | 118,3                                     | 3 314                 | 132,5  | 5,0                        | 101,9                             | 18 431       | 113,3                                     |
| Landkreise  | 58 364          | 75,9                       | 19 156       | 101,0                                     | 49 720                | 134,8  | 75,4                       | 85,2                              | 16 319       | 100,3                                     |
| Zum Vergleich 2002                                  | 57 900          | 75,9                       | 19 034       | 101,0                                     | 49 093                | 133,1  | 75,3                       | 84,8                              | 16 139       | 100,4                                     |
| Minimum   | 1 101           | 1,4                        | 15 170       | 80,0                                      | 991                   | 124,9  | 1,5                        | 77,3                              | 13 803       | 84,9                                      |
| Maximum   | 4 959           | 6,4                        | 25 017       | 131,9                                     | 3 835                 | 145,2  | 5,8                        | 92,6                              | 19 347       | 119,0                                     |

## T 52 Anmerkungen zu den Spalten

- 1-4** Das Primäreinkommen der privaten Haushalte (einschließlich privater Organisationen ohne Erwerbszweck) enthält die Einkommen aus Erwerbstätigkeit und Vermögen, die den inländischen privaten Haushalten zugeflossen sind.
- 5-10** Das verfügbare Einkommen ergibt sich dadurch, dass dem Primäreinkommen einerseits die monetären Sozialleistungen und sonstigen laufenden Transfers hinzugefügt werden und andererseits Einkommen- und Vermögensteuern, Sozialbeiträge und sonstige laufende Transfers abgezogen werden, die von den privaten Haushalten zu leisten sind. Es entspricht dem Einkommen, das den privaten Haushalten letztendlich zufließt und das sie für Konsum- und Sparzwecke verwenden können.

## Datenbasis

- 1-10** Berechnungen des Arbeitskreises „Volkswirtschaftliche Gesamtrechnungen der Länder“; eigene Berechnungen

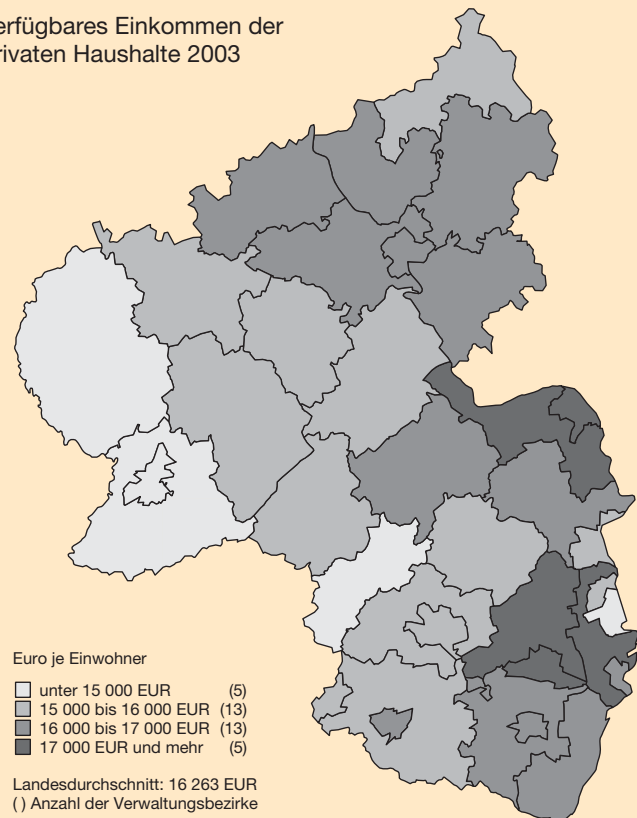
## Periodizität

- 1-10** jährlich

## Aktualisierungsdatum

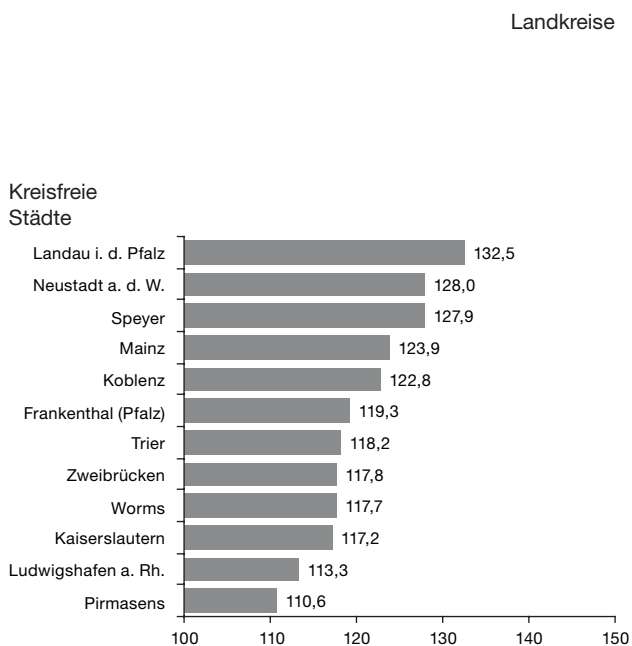
- 1-10** August 2006

## Verfügbares Einkommen der privaten Haushalte 2003



## Entwicklung des verfügbaren Einkommens der privaten Haushalte 2003

Messzahl 1992 = 100



T 53 Öffentliche Wasserversorgung und Abwasserbeseitigung

| Kreisfreie Stadt (St.)<br><br>Landkreis<br><br>Land | Wasserversorgung          |                                  |                               |                                      |   |   | Abwasserbeseitigung  |   |                            |                              |                                  |
|---|---------------------------|----------------------------------|-------------------------------|--------------------------------------|---|---|--|---|----------------------------|------------------------------|----------------------------------|
|   | Wasser-<br>gewin-<br>nung | Wasserbezug der Letztverbraucher |                               |                                      |   | Eigenver-<br>sorgungs-<br>quote der<br>Verwal-<br>tungs-<br>bezirke | An-<br>schluss-<br>grad an<br>biolo-<br>gische<br>Klär-<br>anlagen | Kanalnetz                                   |                            | Kapazität der<br>Kläranlagen |                                  |
|   |                           | ins-<br>gesamt                   | Haushalte und<br>Kleingewerbe |                                      | gewerb-<br>liche<br>Unterneh-<br>men und<br>sonstige<br>Abneh-<br>mer |   |  | je ange-<br>schlosse-<br>nem Ein-<br>wohner | Anteil<br>Trenn-<br>system | insge-<br>samt               | Auslas-<br>tung der<br>Kapazität |
|   |                           |                                  | zu-<br>sammen                 | je ver-<br>sorgtem<br>Ein-<br>wohner |   |   |  |   |                            |                              |                                  |
|   |                           |                                  |                               |                                      |   |   |  |   |                            |                              |                                  |
| 2001  |                           |                                  |                               |                                      |   |   |  |   |                            |                              |                                  |
|   | 1 000 m³<br>1             | 1 000 m³<br>2                    | %<br>3                        | l/Tag<br>4                           | %<br>5  | %<br>6  | %<br>7   | m<br>8                                      | %<br>9                     | EW<br>10                     | %<br>11                          |
| Frankenthal (Pfalz), St.                            | 3 845                     | 3 131                            | 82,7                          | 148,3                                | 17,3  | 122,8   | 99,8   | 3,2   | -                          | -                            | -                                |
| Kaiserslautern, St.                                 | 8 845                     | 6 624                            | 66,2                          | 120,3                                | 33,8  | 133,5   | 99,8   | 4,4   | 17,9                       | 210 000                      | 86,6                             |
| Koblenz, St.  | 7 215                     | 6 787                            | 82,6                          | 142,8                                | 17,4  | 106,3   | 98,6   | 4,4   | 45,7                       | 320 000                      | 57,0                             |
| Landau i. d. Pfalz, St.                             | 510                       | 2 707                            | 75,7                          | 136,6                                | 24,3  | 18,8  | 99,8   | 5,4   | 14,8                       | 120 140                      | 74,3                             |
| Ludwigshafen a. Rh., St.                            | 12 563                    | 12 422                           | 67,9                          | 142,2                                | 32,1  | 101,1   | 99,8   | 3,1   | 17,2                       | -                            | -                                |
| Mainz, St.  | 593                       | 12 535                           | 69,1                          | 128,1                                | 30,9  | 4,7   | 99,9   | 3,4   | 24,4                       | 350 000                      | 81,6                             |
| Neustadt a. d. Weinstr., St.                        | 4 844                     | 3 356                            | 81,7                          | 139,6                                | 18,3  | 144,3   | 99,6   | 5,2   | 46,7                       | 107 050                      | 62,8                             |
| Pirmasens, St.                                      | 512                       | 2 837                            | 79,2                          | 137,3                                | 20,8  | 18,0  | 99,0   | 5,7   | 19,1                       | 97 200                       | 76,4                             |
| Speyer, St.   | 4 237                     | 2 964                            | 79,8                          | 129,7                                | 20,2  | 142,9   | 99,5   | 3,5   | 24,3                       | 80 000                       | 106,3                            |
| Trier, St.  | 1 287                     | 6 698                            | 69,8                          | 128,0                                | 30,2  | 19,2  | 99,3   | 4,9   | 17,9                       | 365 500                      | 51,5                             |
| Worms, St.  | -                         | 5 158                            | 78,0                          | 136,7                                | 22,0  | -   | 99,2   | 4,6   | 12,8                       | 180 000                      | 89,7                             |
| Zweibrücken, St.                                    | 2 228                     | 2 074                            | 85,5                          | 136,5                                | 14,5  | 107,4   | 99,2   | 6,6   | 32,2                       | 90 000                       | 60,6                             |
| Ahrweiler   | 6 308                     | 6 768                            | 87,8                          | 125,2                                | 12,2  | 93,2  | 96,2   | 8,5   | 46,4                       | 195 150                      | 88,6                             |
| Altenkirchen (Ww.)                                  | 1 436                     | 6 152                            | 88,4                          | 109,1                                | 11,6  | 23,3  | 96,3   | 10,9  | 25,6                       | 220 035                      | 81,4                             |
| Alzey-Worms   | 13 293                    | 6 394                            | 86,4                          | 121,0                                | 13,6  | 207,9   | 98,0   | 6,6   | 17,0                       | 207 500                      | 83,9                             |
| Bad Dürkheim  | 7 844                     | 8 265                            | 78,7                          | 132,8                                | 21,3  | 94,9  | 99,2   | 5,9   | 29,7                       | 266 150                      | 72,3                             |
| Bad Kreuznach                                       | 11 436                    | 8 827                            | 79,1                          | 121,3                                | 20,9  | 129,6   | 99,1   | 7,8   | 18,2                       | 316 510                      | 81,1                             |
| Berncastel-Wittlich                                 | 8 754                     | 7 372                            | 71,4                          | 126,9                                | 28,6  | 118,7   | 94,2   | 10,6  | 34,0                       | 290 876                      | 71,0                             |
| Birkenfeld  | 6 537                     | 4 772                            | 77,9                          | 113,3                                | 22,1  | 137,0   | 98,3   | 10,1  | 25,2                       | 183 550                      | 72,3                             |
| Bitburg-Prüm  | 9 252                     | 6 631                            | 61,3                          | 116,4                                | 38,7  | 139,5   | 80,8   | 14,5  | 40,5                       | 166 194                      | 73,8                             |
| Cochem-Zell   | 2 361                     | 3 756                            | 83,3                          | 130,5                                | 16,7  | 62,9  | 94,0   | 10,1  | 33,7                       | 160 510                      | 90,8                             |
| Daun  | 9 119                     | 4 929                            | 58,9                          | 123,7                                | 41,1  | 185,0   | 95,1   | 13,3  | 35,3                       | 128 621                      | 74,2                             |
| Donnersbergkreis                                    | 2 625                     | 3 889                            | 88,4                          | 119,9                                | 11,6  | 67,5  | 94,3   | 9,3   | 41,4                       | 86 470                       | 75,7                             |
| Germersheim   | 7 760                     | 7 294                            | 80,6                          | 129,7                                | 19,4  | 106,4   | 99,6   | 5,1   | 31,4                       | 240 500                      | 79,4                             |
| Kaiserslautern                                      | 7 783                     | 6 091                            | 86,3                          | 131,1                                | 13,7  | 127,8   | 99,1   | 7,5   | 28,1                       | 206 000                      | 71,9                             |
| Kusel   | 3 458                     | 3 992                            | 85,3                          | 118,8                                | 14,7  | 86,6  | 98,6   | 8,5   | 15,9                       | 120 568                      | 70,3                             |
| Mainz-Bingen  | 13 065                    | 10 165                           | 81,7                          | 116,1                                | 18,3  | 128,5   | 99,6   | 5,9   | 21,1                       | 363 070                      | 85,8                             |
| Mayen-Koblenz                                       | 16 640                    | 11 887                           | 80,4                          | 123,6                                | 19,6  | 140,0   | 98,1   | 6,4   | 23,5                       | 351 260                      | 83,5                             |
| Neuwied   | 11 098                    | 9 737                            | 83,7                          | 120,8                                | 16,3  | 114,0   | 91,9   | 7,0   | 14,7                       | 285 000                      | 88,7                             |
| Rhein-Hunsrück-Kreis                                | 2 874                     | 5 760                            | 77,3                          | 115,7                                | 22,7  | 49,9  | 99,1   | 10,8  | 25,7                       | 147 570                      | 84,7                             |
| Rhein-Lahn-Kreis                                    | 6 558                     | 6 525                            | 83,8                          | 116,1                                | 16,2  | 100,5   | 96,8   | 8,0   | 20,6                       | 199 410                      | 81,9                             |
| Rhein-Pfalz-Kreis                                   | 7 096                     | 7 887                            | 85,9                          | 126,0                                | 14,1  | 90,0  | 99,6   | 4,9   | 22,8                       | 147 500                      | 85,1                             |
| Südliche Weinstraße                                 | 9 284                     | 6 204                            | 81,1                          | 125,7                                | 18,9  | 149,6   | 99,6   | 7,6   | 27,8                       | 262 600                      | 60,2                             |
| Südwestpfalz  | 7 966                     | 4 868                            | 88,5                          | 112,6                                | 11,5  | 163,6   | 97,8   | 7,7   | 30,7                       | 153 600                      | 77,6                             |
| Trier-Saarburg                                      | 15 048                    | 7 175                            | 81,4                          | 116,1                                | 18,6  | 209,7   | 94,8   | 9,2   | 22,1                       | 231 965                      | 83,3                             |
| Westerwaldkreis                                     | 11 548                    | 10 083                           | 87,4                          | 119,3                                | 12,6  | 114,5   | 96,0   | 8,8   | 15,3                       | 281 230                      | 88,0                             |
| Rheinland-Pfalz                                     | 245 822                   | 232 716                          | 78,9                          | 124,5                                | 21,1  | 105,6   | 97,4   | 7,1   | 25,9                       | 7 131 729                    | 77,5                             |
| Zum Vergleich 1998                                  | 246 292                   | 232 193                          | 80,4                          | 127,3                                | 19,6  | 106,1   | 95,7   | 6,8   | 22,7                       | 7 206 671                    | 77,5                             |
| Kreisfreie Städte                                   | 46 679                    | 67 293                           | 73,6                          | 134,6                                | 26,4  | 69,4  | 99,5   | 4,2   | 23,7                       | 1 919 890                    | 71,4                             |
| Zum Vergleich 1998                                  | 46 747                    | 67 886                           | 76,8                          | 140,7                                | 23,2  | 68,9  | 99,3   | 4,1   | 22,6                       | 1 906 440                    | 73,5                             |
| Minimum   | -                         | 2 074                            | 66,2                          | 120,3                                | 14,5  | -   | 98,6   | 3,1   | -                          | -                            | -                                |
| Maximum   | 12 563                    | 12 535                           | 85,5                          | 148,3                                | 33,8  | 144,3   | 99,9   | 6,6   | 46,7                       | 365 500                      | 106,3                            |
| Landkreise  | 199 143                   | 165 423                          | 81,1                          | 121,2                                | 18,9  | 120,4   | 96,7   | 8,1   | 26,3                       | 5 211 839                    | 79,8                             |
| Zum Vergleich 1998                                  | 199 545                   | 164 307                          | 81,8                          | 122,8                                | 18,2  | 121,4   | 94,5   | 7,7   | 22,8                       | 5 300 231                    | 79,0                             |
| Minimum   | 1 436                     | 3 756                            | 58,9                          | 109,1                                | 11,5  | 23,3  | 80,8   | 4,9   | 14,7                       | 86 470                       | 60,2                             |
| Maximum   | 16 640                    | 11 887                           | 88,5                          | 132,8                                | 41,1  | 209,7   | 99,6   | 14,5  | 46,4                       | 363 070                      | 90,8                             |

## T 53 Anmerkungen zu den Spalten

- 1 Im jeweiligen Gebiet gewonnenes Wasser.
- 6 Wassergewinnung im Verhältnis zum Bezug der Letztverbraucher (es gilt:  $[\text{Sp. 1}/\text{Sp. 2}] \cdot 100$ ).
- 10 Der Einwohnerwert (EW) ist der in der Wasserwirtschaft gebräuchliche Vergleichswert für die in Abwässern enthaltenen Schmutzfrachten. Mit Hilfe des Einwohnerwertes lässt sich die Belastung einer Kläranlage abschätzen. Er ist gleich der Summe aus Einwohnerzahl und Einwohnergleichwert. Der Einwohnergleichwert ist ein Maß für die Schmutzfracht, die mit gewerblichem Abwasser in eine Kläranlage gelangt. Er vergleicht die Schmutzfracht eines gewerblichen Abwassers – zum Beispiel das Abwasser einer Brauerei, einer Wäscherei, einer Molkerei usw. – mit der Schmutzfracht im häuslichen Abwasser eines einzelnen tatsächlichen Einwohners.

## Datenbasis

1-11 Statistik der öffentlichen Wasserversorgung und Abwasserbeseitigung

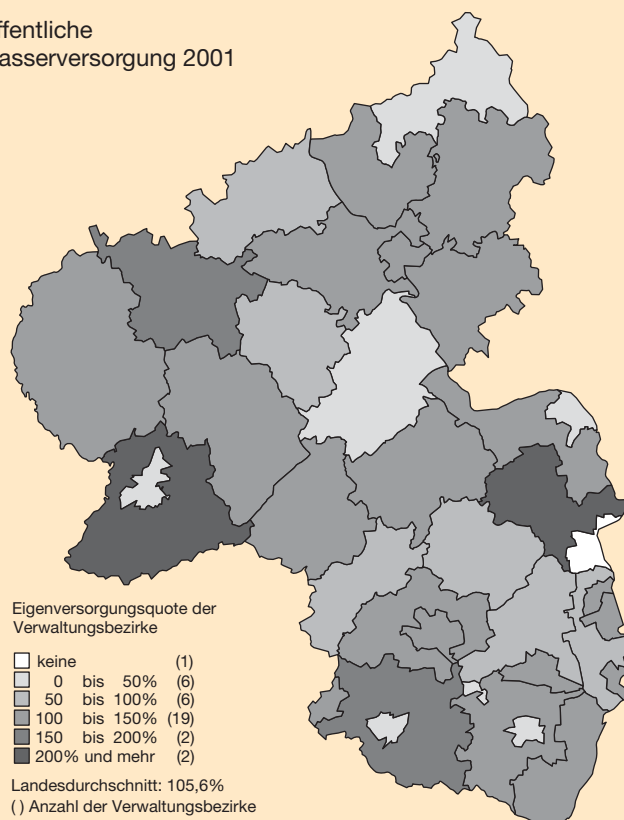
## Periodizität

1-11 dreijährlich

## Aktualisierungsdatum

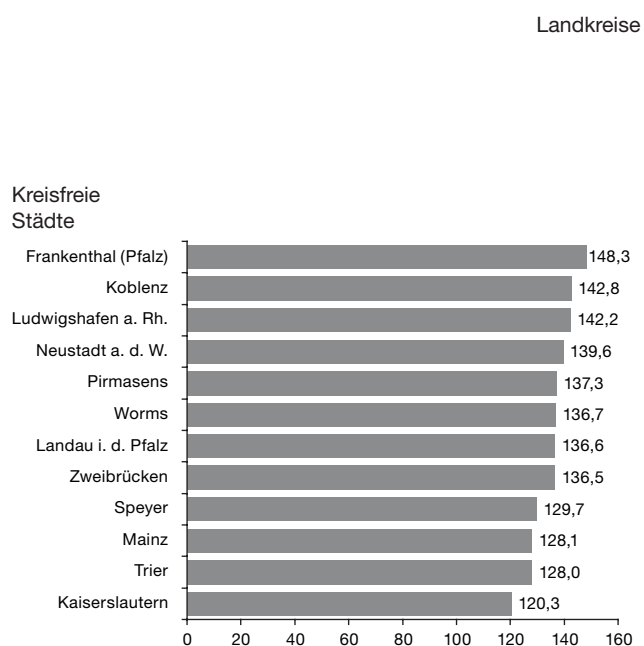
1-11 Mai 2006

## Öffentliche Wasserversorgung 2001



## Wasserbezug der Haushalte und Kleingewerbe 2001

Liter/Tag je versorgtem Einwohner





T 54 Besonders überwachungsbedürftige Abfälle

| Kreisfreie Stadt (St.)<br><br>Landkreis<br><br>Land | Primärerzeuger | Erzeugte Abfallmenge |                      |                                  | Entsorgt in     |      |                                     |        |                   |          |                     |
|---|----------------|----------------------|----------------------|----------------------------------|-----------------|------|-------------------------------------|--------|-------------------|----------|---------------------|
|   |                | insgesamt            | Anteil am Landeswert | darunter Bau- und Abbruchabfälle | Rheinland-Pfalz |      | Nordrhein-Westfalen                 | Hessen | Baden-Württemberg | Saarland | übrige Bundesländer |
|   |                |                      |                      |                                  | Abfallmenge     |      | Anteil an der erzeugten Abfallmenge |        |                   |          |                     |
|   |                |                      |                      |                                  |                 |      | 2003                                |        |                   |          |                     |
|   | Anzahl 1       | t 2                  | % 3                  | t 4                              | t 5             | % 6  | % 7                                 | % 8    | % 9               | % 10     | % 11                |
| Frankenthal (Pfalz), St.                            | 17             | 5 489                | 0,7                  | 4 617                            | 3 784           | 68,9 | 3,4                                 | 0,6    | 25,6              | -        | 1,5                 |
| Kaiserslautern, St.                                 | 46             | 51 498               | 6,3                  | 46 406                           | 40 452          | 78,6 | 2,2                                 | 7,3    | 11,2              | 0,6      | 0,1                 |
| Koblenz, St.  | 46             | 27 905               | 3,4                  | 21 563                           | 19 788          | 70,9 | 9,6                                 | 4,7    | 0,1               | -        | 14,8                |
| Landau i. d. Pfalz, St.                             | 22             | 3 817                | 0,5                  | 2 132                            | 2 673           | 70,0 | 16,4                                | 9,5    | 2,9               | -        | 1,2                 |
| Ludwigshafen a. Rh., St.                            | 66             | 57 657               | 7,0                  | 33 221                           | 31 201          | 54,1 | 7,7                                 | 11,1   | 13,0              | 0,1      | 13,9                |
| Mainz, St.  | 84             | 93 404               | 11,4                 | 84 427                           | 16 777          | 18,0 | 42,2                                | 35,8   | 0,1               | 1,1      | 2,9                 |
| Neustadt a. d. Weinstr., St.                        | 16             | 7 703                | 0,9                  | 7 311                            | 7 338           | 95,3 | -                                   | 0,1    | 3,1               | -        | 1,5                 |
| Pirmasens, St.                                      | 26             | 24 434               | 3,0                  | 14 859                           | 10 942          | 44,8 | 0,8                                 | 2,7    | 19,4              | 19,7     | 12,7                |
| Speyer, St.   | 25             | 22 540               | 2,7                  | 16 934                           | 16 648          | 73,9 | 7,2                                 | 1,1    | 5,1               | -        | 12,7                |
| Trier, St.  | 29             | 23 483               | 2,9                  | 19 859                           | 15 255          | 65,0 | 32,5                                | 1,4    | 0,2               | 0,7      | 0,3                 |
| Worms, St.  | 26             | 13 145               | 1,6                  | 3 908                            | 6 527           | 49,7 | 0,6                                 | 21,6   | 3,5               | -        | 24,7                |
| Zweibrücken, St.                                    | 32             | 9 637                | 1,2                  | 8 460                            | 6 787           | 70,4 | 0,5                                 | 0,3    | -                 | 27,3     | 1,4                 |
| Ahrweiler   | 19             | 6 602                | 0,8                  | 4 792                            | 5 350           | 81,0 | 10,0                                | 3,8    | 5,0               | -        | 0,2                 |
| Altenkirchen (Ww.)                                  | 43             | 18 128               | 2,2                  | 13 209                           | 6 094           | 33,6 | 31,7                                | 16,3   | 0,4               | -        | 18,0                |
| Alzey-Worms   | 22             | 20 014               | 2,4                  | 18 498                           | 13 858          | 69,2 | 5,6                                 | 17,8   | 7,2               | -        | 0,1                 |
| Bad Dürkheim  | 37             | 22 670               | 2,8                  | 18 730                           | 14 293          | 63,0 | 2,7                                 | 31,4   | 1,2               | 0,1      | 1,6                 |
| Bad Kreuznach                                       | 44             | 15 738               | 1,9                  | 8 195                            | 13 605          | 86,4 | 2,9                                 | 9,2    | 1,2               | -        | 0,2                 |
| Berncastel-Wittlich                                 | 22             | 62 655               | 7,6                  | 61 079                           | 61 797          | 98,6 | 0,6                                 | 0,0    | 0,0               | 0,1      | 0,6                 |
| Birkenfeld  | 49             | 19 474               | 2,4                  | 17 259                           | 18 303          | 94,0 | 3,7                                 | 0,1    | 0,8               | -        | 1,4                 |
| Bitburg-Prüm  | 34             | 23 163               | 2,8                  | 17 063                           | 20 162          | 87,0 | 7,7                                 | 3,6    | 0,3               | 0,0      | 1,3                 |
| Cochem-Zell   | 20             | 16 550               | 2,0                  | 16 350                           | 16 349          | 98,8 | 1,2                                 | -      | -                 | -        | 0,0                 |
| Daun  | 18             | 4 359                | 0,5                  | 3 453                            | 2 064           | 47,4 | 23,0                                | -      | -                 | 29,6     | -                   |
| Donnersbergkreis                                    | 22             | 14 843               | 1,8                  | 2 292                            | 12 997          | 87,6 | 0,6                                 | 1,6    | 4,0               | -        | 6,2                 |
| Germersheim   | 33             | 8 684                | 1,1                  | 4 652                            | 3 276           | 37,7 | 4,1                                 | 1,3    | 26,4              | -        | 30,5                |
| Kaiserslautern                                      | 40             | 22 474               | 2,7                  | 20 845                           | 16 074          | 71,5 | 0,2                                 | 0,5    | 11,4              | 15,8     | 0,6                 |
| Kusel   | 23             | 25 634               | 3,1                  | 16 666                           | 22 915          | 89,4 | -                                   | -      | 0,3               | 10,3     | -                   |
| Mainz-Bingen  | 43             | 44 129               | 5,4                  | 8 011                            | 10 175          | 23,1 | 10,5                                | 58,6   | 0,0               | 0,1      | 7,7                 |
| Mayen-Koblenz                                       | 46             | 28 726               | 3,5                  | 12 536                           | 12 495          | 43,5 | 29,6                                | 0,2    | 0,1               | -        | 26,6                |
| Neuwied   | 59             | 14 482               | 1,8                  | 4 859                            | 5 790           | 40,0 | 50,1                                | 0,8    | 4,0               | -        | 5,1                 |
| Rhein-Hunsrück-Kreis                                | 50             | 37 853               | 4,6                  | 30 485                           | 36 495          | 96,4 | 0,8                                 | 0,1    | 0,7               | 0,4      | 1,7                 |
| Rhein-Lahn-Kreis                                    | 27             | 17 917               | 2,2                  | 14 400                           | 8 079           | 45,1 | 15,8                                | 37,2   | 0,0               | -        | 1,8                 |
| Rhein-Pfalz-Kreis                                   | 16             | 5 347                | 0,6                  | 4 271                            | 4 291           | 80,2 | 9,8                                 | 1,6    | 5,6               | -        | 2,8                 |
| Südliche Weinstraße                                 | 25             | 5 992                | 0,7                  | 5 528                            | 5 386           | 89,9 | 0,6                                 | 2,8    | 6,6               | -        | 0,1                 |
| Südwestpfalz  | 17             | 6 922                | 0,8                  | 6 860                            | 6 553           | 94,7 | 0,0                                 | -      | 1,4               | 3,9      | -                   |
| Trier-Saarburg                                      | 31             | 7 048                | 0,9                  | 5 570                            | 6 648           | 94,3 | 4,2                                 | -      | 0,3               | 0,1      | 1,1                 |
| Westerwaldkreis                                     | 49             | 32 537               | 4,0                  | 7 293                            | 26 566          | 81,6 | 10,8                                | 5,6    | 1,2               | 0,1      | 0,7                 |
| Rheinland-Pfalz                                     | 1 224          | 822 650              | 100                  | 586 593                          | 527 788         | 64,2 | 12,0                                | 12,3   | 3,8               | 2,1      | 5,6                 |
| Zum Vergleich 2002                                  | 1 058          | 833 380              | 100                  | 554 562                          | 597 832         | 71,7 | 6,9                                 | 13,4   | 2,4               | 1,0      | 4,6                 |
| Kreisfreie Städte                                   | 435            | 340 713              | 41,4                 | 263 699                          | 178 172         | 52,3 | 17,0                                | 14,5   | 6,3               | 2,6      | 7,2                 |
| Zum Vergleich 2002                                  | 403            | 359 359              | 43,1                 | 253 840                          | 232 577         | 64,7 | 4,3                                 | 21,1   | 3,6               | 1,8      | 4,6                 |
| Minimum   | 16             | 3 817                | 0,5                  | 2 132                            | 2 673           | 18,0 | -                                   | 0,1    | -                 | -        | 0,1                 |
| Maximum   | 84             | 93 404               | 11,4                 | 84 427                           | 40 452          | 95,3 | 42,2                                | 35,8   | 25,6              | 27,3     | 24,7                |
| Landkreise  | 789            | 481 937              | 58,6                 | 322 895                          | 349 616         | 72,5 | 8,5                                 | 10,7   | 2,1               | 1,7      | 4,5                 |
| Zum Vergleich 2002                                  | 655            | 474 022              | 56,9                 | 300 722                          | 365 255         | 77,1 | 8,9                                 | 7,5    | 1,5               | 0,5      | 4,6                 |
| Minimum   | 16             | 4 359                | 0,5                  | 2 292                            | 2 064           | 23,1 | -                                   | -      | -                 | -        | -                   |
| Maximum   | 59             | 62 655               | 7,6                  | 61 079                           | 61 797          | 98,8 | 50,1                                | 58,6   | 26,4              | 29,6     | 30,5                |

## T 54 Anmerkungen zu den Spalten

- 1-11** Erzeuger, bei denen keine kreisbezogene Zuordnung möglich ist, konnten nicht einbezogen werden, hierzu zählen z. B. Bundeswehr, ausländische Stationierungstreitkräfte, Geschäftsbereiche der Deutschen Bahn AG, überregionale Baustellen. Die erzeugte Abfallmenge (81 326 t) bleibt dadurch unberücksichtigt.
- 1** Primärerzeuger sind nachweispflichtige Abfallerzeuger, bei denen die besonders überwachungsbedürftigen Abfälle erstmals angefallen sind.

## Datenbasis

- 1-11** Statistik der besonders überwachungsbedürftigen Abfälle, über die Nachweise zu führen sind

## Periodizität

- 1-11** jährlich

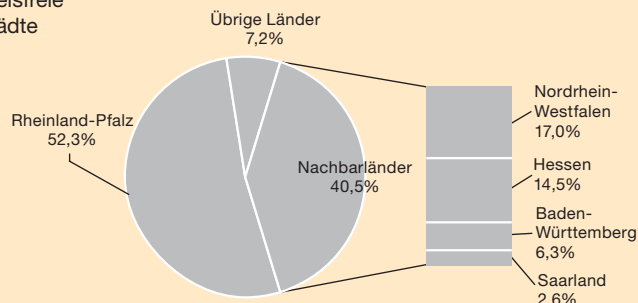
## Aktualisierungsdatum

- 1-11** Juni 2006

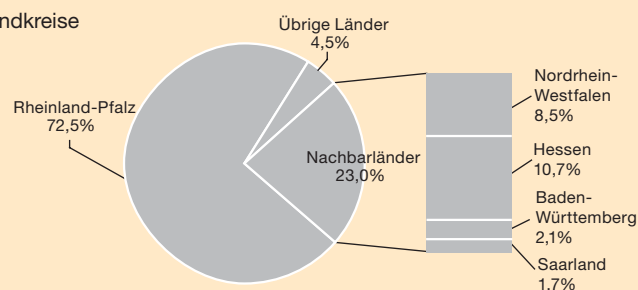
## Verbleib der Abfälle 2003 nach Bundesländern

## Anteile in Prozent

## Kreisfreie Städte

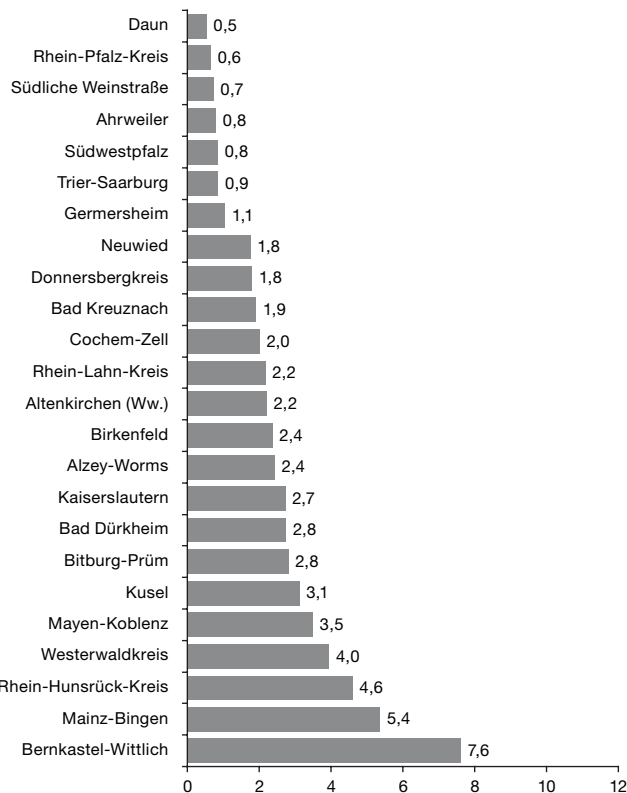
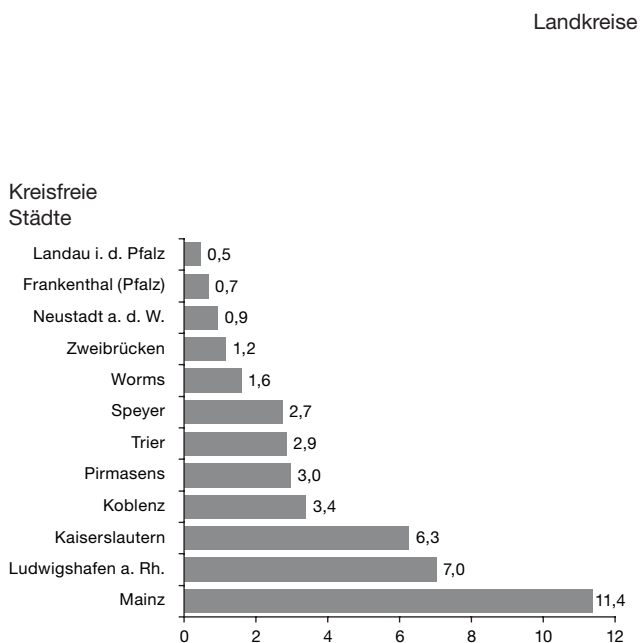


## Landkreise



## Primärerzeugung besonders überwachungsbedürftiger Abfälle 2003

## Anteil an der Primärerzeugung im Land in Prozent



## In dieser Veröffentlichung nicht enthaltene Ergebnisse bzw. Statistiken für Verwaltungsbezirke

Die nachstehende Übersicht gibt einen Überblick über Statistiken und spezielle Nachweisungen für kreisfreie Städte und Landkreise, die in der vorliegenden Veröffentlichung nicht enthalten sind. Darüber hinaus können zu den für diese Veröffentlichung zusammengestellten Übersichtstabellen vielfach ausführlichere Sachgliederungen zu den einzelnen Themenbereichen über Datenbankabrufe aus dem Landesinformationssystem oder fachspezifische Printveröffentlichungen bereitgestellt werden. Unser Auskunftsdienst hilft gerne bei der Recherche: E-Mail: [info@statistik.rlp.de](mailto:info@statistik.rlp.de), Telefon: 02603 71-4444, Telefax: 02603 71-194444.

| Nachweis  | Datenbasis   | Vorliegender Berichtszeitraum | Periodizität | Aktualisierungsdatum                        | Fundstelle  |
|---|--|-------------------------------|--------------|---|---|
| <b>Gebiet</b>   |  |                               |              |   |   |
| Flächennutzung (Art der geplanten Nutzung)                            | Flächenerhebung  | 2000                          | 4j           | II. Quartal 2006                            | Statistischer Bericht: Ergebnisse der Flächenerhebung – geplante Nutzung, BestellNr.: C1043   |
| <b>Bevölkerung</b>  |  |                               |              |   |   |
| Einbürgerungen  | Einbürgerungsstatistik   | 2004                          | j            | November 2006                               | Statistischer Bericht: Einbürgerungen in Rheinland-Pfalz, BestellNr.: A1093   |
| Ehelösungen   | Statistik der rechtskräftigen Urteile in Ehesachen             | 2004                          | j            | II. Quartal 2006                            | Statistischer Bericht: Gerichtliche Ehelösungen, BestellNr.: A2023  |
| <b>Gesundheitswesen</b>   |  |                               |              |   |   |
| Allgemeine Krankenhäuser, Vorsorge- oder Rehabilitationseinrichtungen | Krankenhausstatistik – Grunddaten                              | 2004                          | j            | II. Quartal 2006                            | Statistisches Taschenbuch Rheinland-Pfalz; Statistischer Bericht: Krankenhäuser, Vorsorge- oder Rehabilitationseinrichtungen, BestellNr.: A4023                           |
| <b>Erwerbstätigkeit</b>   |  |                               |              |   |   |
| Sozialversicherungspflichtig Beschäftigte am Wohnort                  | Beschäftigtenstatistik   | 2004                          | vj           | Stichtagsergebnis 30. 6. im I. Quartal 2007 | Statistischer Bericht: Sozialversicherungspflichtig Beschäftigte in Rheinland-Pfalz, BestellNr.: A6013  |
| <b>Bildung</b>  |  |                               |              |   |   |
| Weiterbildung   | Weiterbildungsstatistik  | 2004                          | j            | III. Quartal 2006                           | Statistischer Bericht: Weiterbildung, BestellNr.: B4013   |
| Berufliche Bildung (Schulen des Gesundheitswesens)                    | Statistik der Schulen des Gesundheitswesens                    | 2004/2005                     | j            | II. Quartal 2006                            | Statistischer Bericht: Berufsbildende Schulen, BestellNr.: B2013  |
| <b>Wahlen</b>   |  |                               |              |   |   |
| Bundestagswahl  | Allgemeine und repräsentative Bundestagswahlstatistik          | 2005                          | 4j           |   | Statistisches Taschenbuch Rheinland-Pfalz; Statistischer Band: Nr. 392 „Die Wahl zum 16. Deutschen Bundestag in Rheinland-Pfalz am 18. September 2005“, BestellNr.: B1412 |
| Landtagswahl  | Landtagswahlstatistik und repräsentative Landtagswahlstatistik | 2001                          | 5j           |   | Statistisches Taschenbuch Rheinland-Pfalz; Statistischer Band: Nr. 380 „Die Wahl zum 14. Landtag Rheinland-Pfalz am 25. März 2001“, BestellNr.: B1432                     |

| Nachweis  | Datenbasis  | Vorliegender Berichtszeitraum | Periodizität | Aktualisierungsdatum       | Fundstelle  |
|---|---|-------------------------------|--------------|----------------------------|---|
| Kommunalwahlen  | Statistiken zu den Kommunalwahlen   | 2004                          | 5j           |                            | Statistisches Taschenbuch Rheinland-Pfalz; Statistischer Band: Nr. 388 „Die Kommunalwahlen am 13. Juni 2004 in Rheinland-Pfalz“, Bestellnr.: B1442                  |
| Europawahl  | Allgemeine und repräsentative Europawahlstatistik   | 2004                          | 5j           |                            | Statistisches Taschenbuch Rheinland-Pfalz; Statistischer Band: Nr. 387 „Die Wahl zum Europäischen Parlament in Rheinland-Pfalz am 13. Juni 2004“, Bestellnr.: B1422 |
| <b>Landwirtschaft</b>   |   |                               |              |                            |   |
| Viehhaltung in landwirtschaftlichen Betrieben                 | Allgemeine Agrarstruktur-erhebung   | 2003                          | 4j           | III. Quartal 2008          | Statistischer Bericht: Viehbestände landwirtschaftlicher Betriebe, Bestellnr.: C3033  |
| Bodennutzung landwirtschaftlicher Betriebe nach Nutzungsarten | Allgemeine Agrarstruktur-erhebung   | 2003                          | 4j           | III. Quartal 2008          | Statistischer Bericht: Bodennutzung landwirtschaftlicher Betriebe, Bestellnr.: C1023  |
| Milcherzeugung  | Milcherzeugungs- und Milchverwendungsstatistik  | 2004                          | vj           | Jahres-ergebnis April 2006 | Statistischer Bericht: Milcherzeugung und -verwendung, Schlachtungen, Legehennenhaltung und Eierzeugung, Bestellnr.: C3053  |
| Schlachtungen   | Schlachtungs- und Schlachtgewichtsstatistik   | 2004                          | vj           | Jahres-ergebnis April 2006 | Statistischer Bericht: Milcherzeugung und -verwendung, Schlachtungen, Legehennenhaltung und Eierzeugung, Bestellnr.: C3053  |
| Hektarerträge landwirtschaftlicher Erzeugnisse                | Ernte- und Betriebsberichterstattung: Feldfrüchte und Grünland  | 2004                          | j            | I. Quartal 2006            | Statistischer Band: „Die Landwirtschaft“, Bestellnr.: C2002   |
| <b>Produzierendes Gewerbe</b>                                 |   |                               |              |                            |   |
| Betriebe, Beschäftigte und Umsatz nach Wirtschaftszweigen     | Monatsbericht für Betriebe im Bereich Verarbeitendes Gewerbe, Bergbau und Gewinnung von Steinen und Erden | 2004                          | m            | Jahres-ergebnis Mai 2006   | Statistischer Bericht: Verarbeitendes Gewerbe sowie Bergbau und Gewinnung von Steinen und Erden, Bestellnr.: E1013  |
| Bruttoanlageinvestitionen nach Anlagearten                    | Investitionserhebung im Bereich Verarbeitendes Gewerbe, Bergbau und Gewinnung von Steinen und Erden       | 2003                          | j            | November 2005              | Statistischer Bericht: Investitionen im verarbeitenden Gewerbe sowie im Bergbau und der Gewinnung von Steinen und Erden, Bestellnr.: E1063                          |
| <b>Bautätigkeit, Wohnungswesen</b>                            |   |                               |              |                            |   |
| Bewilligungen im sozialen Wohnungsbau                         | Statistik der Bewilligungen im sozialen Wohnungsbau (Förderstatistik)                                     | 2004                          | j            | Mai 2006                   | Statistischer Bericht: Bewilligungen im sozialen Wohnungsbau, Bestellnr.: F 2083  |

| Nachweis  | Datenbasis  | Vorliegender Berichtszeitraum | Periodizität | Aktualisierungsdatum | Fundstelle   |
|---|---|-------------------------------|--------------|----------------------|--|
| <b>Preise</b>   |   |                               |              |                      |  |
| Kaufwerte für landwirtschaftliche Grundstücke                                   | Statistik der Kaufwerte für landwirtschaftliche Grundstücke   | 2004                          | j            | Juli 2006            | Statistischer Bericht: Kaufwerte für landwirtschaftliche Grundstücke, Bestellnr.: M1073  |
| <b>Sozialleistungen</b>   |   |                               |              |                      |  |
| Kriegsopferfürsorge   | Statistik der Kriegsopferfürsorge   | 2004                          | 2j           | August 2007          | Statistischer Bericht: Kriegsopferfürsorge, Bestellnr.: K3033  |
| Einrichtungen und tätige Personen der Jugendhilfe (einschl. Kindertagesstätten) | Statistik der Kinder- und Jugendhilfe Teil III  | 2002                          | 4j           | März 2008            | Statistischer Bericht: Jugendhilfe Teil III – Einrichtungen und tätige Personen, Bestellnr.: K1043   |
| Schwerbehinderte  | Statistik der schwerbehinderten Menschen  | 2003                          | 2j           | Juni 2006            | Statistischer Bericht: Schwerbehinderte Menschen, Bestellnr.: K3013  |
| <b>Öffentliche Finanzen, Personal, Steuern</b>                                  |   |                               |              |                      |  |
| Kreis- und Verbandsgemeindeumlagen  | Realsteuervergleich   | 2004                          | j            | Mai 2005             | Statistischer Bericht: Kreis- und Verbandsgemeindeumlagen, Bestellnr.: L2083   |
| Lohn- und Einkommensteuerpflichtige   | Lohn- und Einkommensteuerstatistik  | 2001                          | 3j           | November 2007        | Statistischer Bericht: Das lohn- und einkommensteuerpflichtige Einkommen und seine Besteuerung Bestellnr.: L4043   |
| Körperschaftsteuerpflichtige  | Körperschaftsteuerstatistik   | 2001                          | 3j           | Mai 2007             | Statistischer Bericht: Das körperschaftsteuerpflichtige Einkommen und seine Besteuerung, Bestellnr.: L4063   |
| Gewerbsteuerpflichtige, Gewerbeertrag, Steuermessbetrag                         | Gewerbsteuerstatistik   | 2001                          | 3j           | November 2007        | Statistischer Bericht: Gewerbesteuer, Bestellnr.: L4133  |
| <b>Gesamtrechnungen</b>   |   |                               |              |                      |  |
| Arbeitnehmerentgelt, Bruttolöhne und -gehälter                                  | Berechnungen des Arbeitskreises „Volkswirtschaftliche Gesamtrechnungen der Länder“; eigene Berechnungen | 2003                          | j            | August 2006          | Statistischer Bericht: Arbeitnehmerentgelt, Bruttolöhne und -gehälter in den kreisfreien Städten, Landkreisen und Regionen, Bestellnr.: P1043; Gemeinschaftsveröffentlichung Volkswirtschaftliche Gesamtrechnungen der Länder – Reihe 2 Kreisergebnisse, Band 2: Arbeitnehmerentgelt in den kreisfreien Städten und Landkreisen Deutschlands, Bestellnr.: P1095E |
| <b>Umwelt</b>   |   |                               |              |                      |  |
| Wasseraufkommen und Gewinnungsanlagen   | Statistik der öffentlichen Wasserversorgung   | 2001                          | 3j           | Mitte 2006           | Statistischer Bericht: Öffentliche Wasserversorgung, Bestellnr.: Q1023   |
| Abwasseraufkommen sowie -schädlichkeit und Behandlungsverfahren                 | Statistik der öffentlichen Abwasserbeseitigung  | 2001                          | 3j           | Mitte 2006           | Statistischer Bericht: Öffentliche Abwasserbeseitigung, Bestellnr.: Q1033  |

| Nachweis   | Datenbasis   | Vorliegender Berichtszeitraum | Periodizität | Aktualisierungsdatum | Fundstelle  |
|--|--|-------------------------------|--------------|----------------------|---|
| Klärschlammaufkommen und -verbleib   | Statistik der öffentlichen Abwasserbeseitigung   | 2001                          | 3j           | Mitte 2006           | Statistischer Bericht: Öffentliche Abwasserbeseitigung, Bestellnr.: Q1033   |
| Regenentlastungsbauwerke   | Statistik der öffentlichen Abwasserbeseitigung   | 2001                          | 3j           | Mitte 2006           | Statistischer Bericht: Öffentliche Abwasserbeseitigung, Bestellnr.: Q1033   |
| Tätige Personen und Investitionen in der öffentlichen Abwasserbeseitigung  | Statistik der öffentlichen Abwasserbeseitigung   | 2001                          | 3j           | Mitte 2006           | Statistischer Bericht: Öffentliche Abwasserbeseitigung, Bestellnr.: Q1033   |
| Wasseraufkommen, -einsatz und -nutzung, Abwasserbehandlung und -ableitung im verarbeitenden Gewerbe sowie im Bergbau und der Gewinnung von Steinen und Erden | Erhebung der Wasserversorgung und Abwasserbeseitigung im verarbeitenden Gewerbe sowie im Bergbau und bei der Gewinnung von Steinen und Erden | 2001                          | 3j           | Mitte 2006           | Statistischer Bericht: Wasserversorgung und Abwasserbeseitigung im verarbeitenden Gewerbe sowie im Bergbau und bei der Gewinnung von Steinen und Erden, Bestellnr.: Q1043 |
| Anlagen zum Umgang mit wassergefährdenden Stoffen (u. a. Standort, Wassergefährdungsklassen)   | Erhebung der Anlagen zum Umgang mit wassergefährdenden Stoffen   | 1999                          | 5j           | Mitte 2006           | Statistischer Bericht: Anlagen zum Umgang mit wassergefährdenden Stoffen, Bestellnr.: Q4023   |
| Umweltschutzinvestitionen nach Umweltbereichen   | Erhebung der Investitionen für den Umweltschutz im produzierenden Gewerbe  | 2003                          | j            | Mitte 2006           | Statistischer Bericht: Investitionen für Umweltschutz im produzierenden Gewerbe (ohne Baugewerbe), Bestellnr.: Q3013  |

## Impressum

Kreisfreie Städte und Landkreise in Rheinland-Pfalz  
– Ein Vergleich in Zahlen

Herausgeber:  
Statistisches Landesamt Rheinland-Pfalz  
56128 Bad Ems

Telefon: 02603 71-0  
Telefax: 02603 71-3150

E-Mail: [poststelle@statistik.rlp.de](mailto:poststelle@statistik.rlp.de)  
Internet: [www.statistik.rlp.de](http://www.statistik.rlp.de)

Layout, Satz und Vertrieb:  
Statistisches Landesamt Rheinland-Pfalz

Erscheinungsfolge: jährlich  
Erschienen November 2005

Bezugspreis: 11,50 EUR (einschließlich Versand)

Bestellnummer: Z 2401

---

© Statistisches Landesamt Rheinland-Pfalz  
Bad Ems · 2005

Für nichtgewerbliche Zwecke sind Vervielfältigung und unentgeltliche Verbreitung, auch auszugsweise, mit Quellenangabe gestattet. Die Verbreitung, auch auszugsweise, über elektronische Systeme/Datenträger bedarf der vorherigen Zustimmung. Alle übrigen Rechte bleiben vorbehalten.