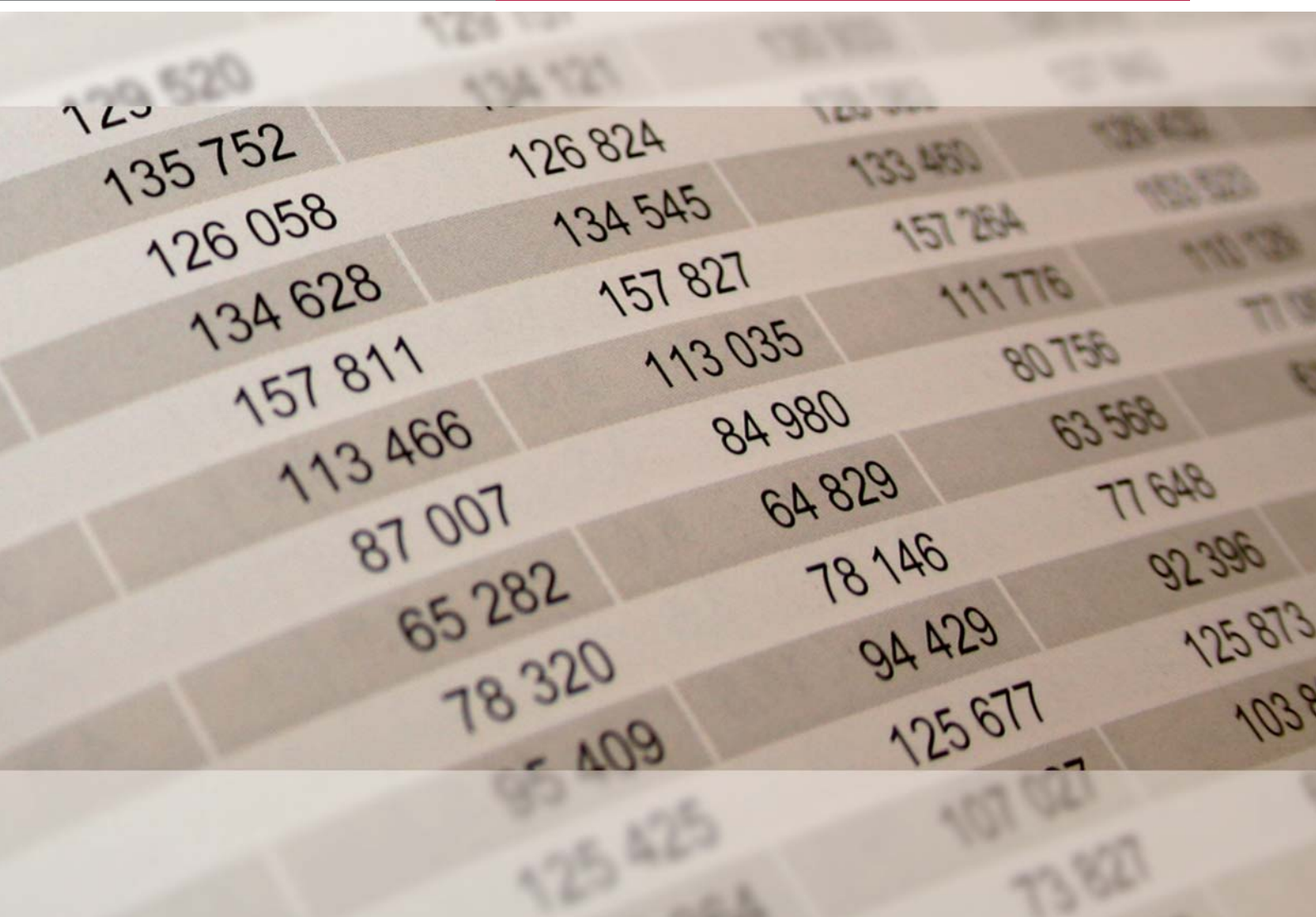




# STATISTISCHE BERICHTE



### **Zeichenerklärung**

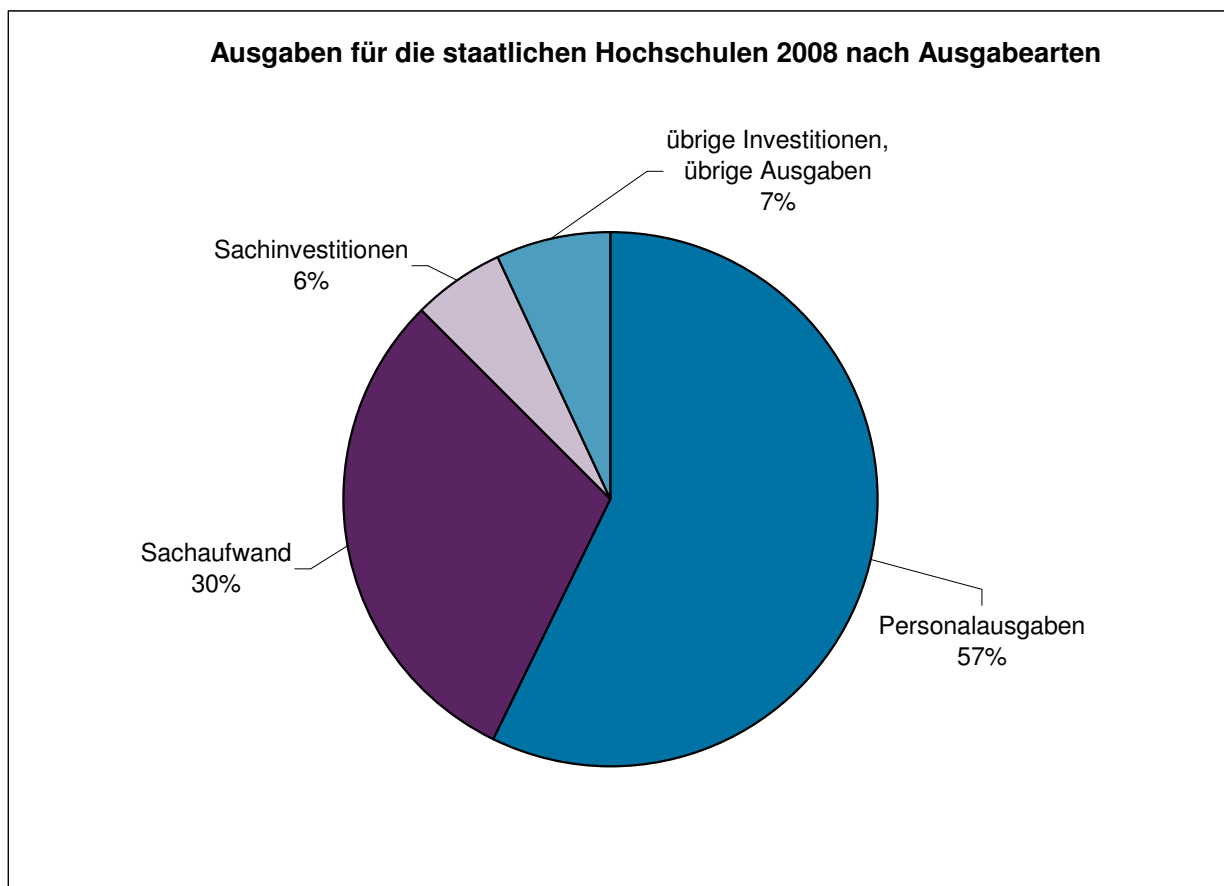
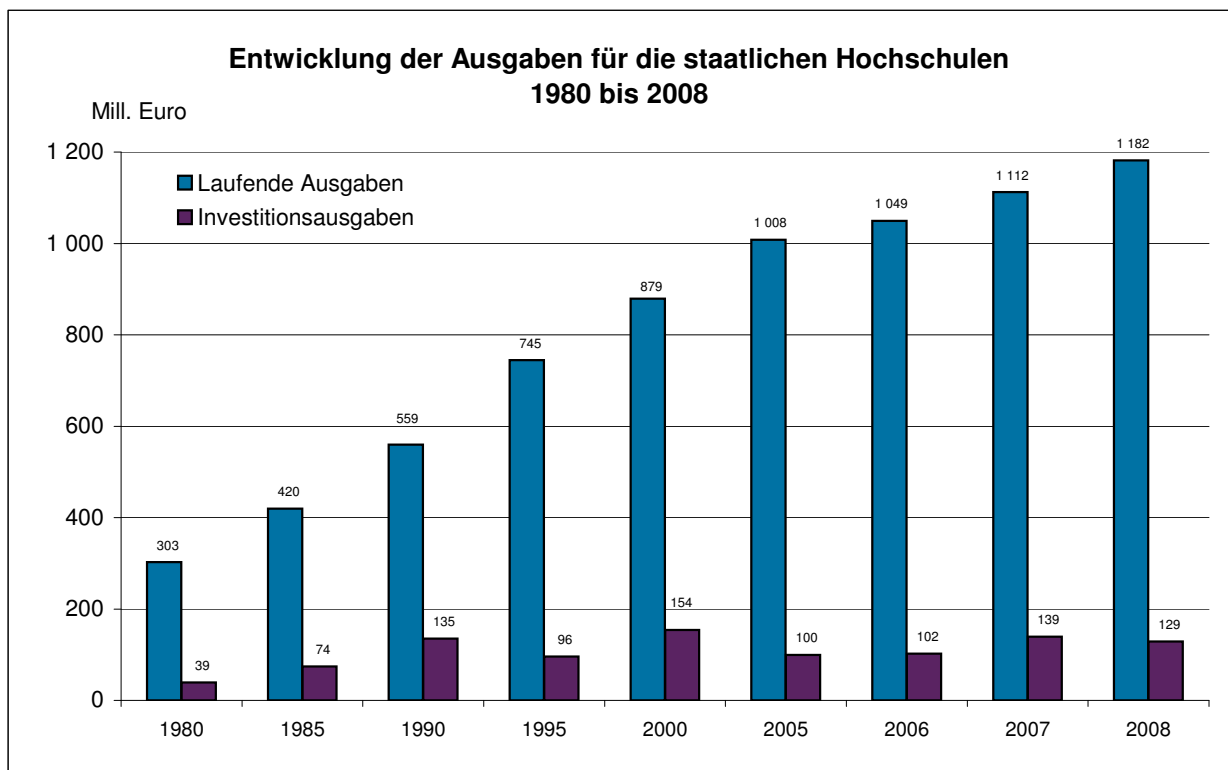
(nach DIN 55301)

0	weniger als die Hälfte von 1 in der letzten besetzten Stelle, jedoch mehr als nichts
-	nichts vorhanden (genau Null)
...	Angabe fällt später an
/	keine Angabe, da Zahlenwert nicht sicher genug
.	Zahlenwert unbekannt oder geheim zu halten
x	Tabellenfach gesperrt, weil Aussage nicht sinnvoll
D	Durchschnitt
p	vorläufige Zahl
r	berichtete Zahl
s	geschätzte Zahl
( )	Aussagewert eingeschränkt, da die Zahl statistisch unsicher ist

Geringfügige Abweichungen in den Summen sind auf Runden der Zahlen zurückzuführen.

Abweichungen gegenüber früheren Veröffentlichungen erklären sich durch inzwischen vorgenommene Korrekturen.

Bei Abgrenzung von Größenklassen wird im Allgemeinen anstelle einer ausführlichen Beschreibung wie „von 50 bis unter 100“ die Kurzform „50-100“ verwendet.



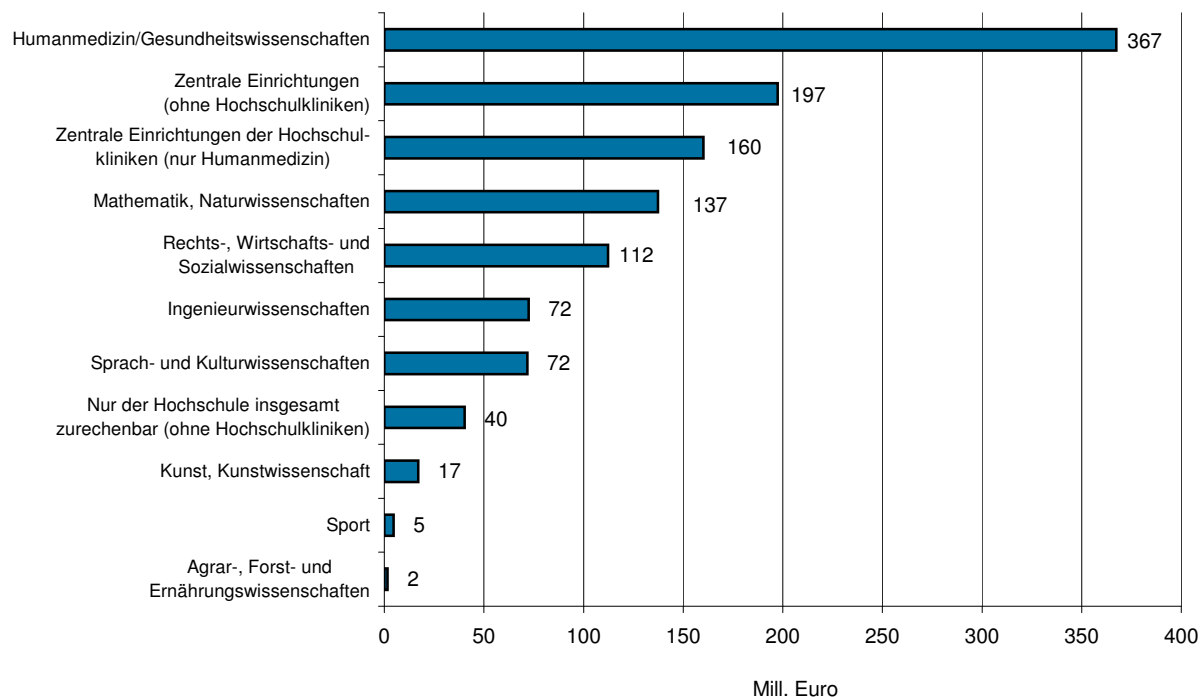
## 10 Ausgaben für die staatlichen Hochschulen 2006 bis 2008 nach Fächergruppen

Fächergruppe	Laufende Ausgaben			Investitionsausgaben		
	2006	2007	2008	2006	2007	2008
	1 000 EUR					
<b>Sprach- und Kulturwissenschaften</b>	67 626	71 176	71 731	741	2 414	1 769
Sprach- und Kulturwissenschaften allgemein	964	2 087	1 213	18	1 285	103
Evangelische Theologie	2 303	2 417	2 478	6	46	60
Katholische Theologie	2 340	3 037	2 710	5	45	36
Philosophie	2 372	2 642	2 490	4	42	63
Geschichte	8 047	8 114	8 901	267	101	173
Bibliothekswesen, Dokumentation, Publizistik	3 059	3 146	2 987	56	86	223
Allgemeine und vergleichende Literatur- und Sprachwissenschaft	9 536	8 864	8 642	63	271	297
Altphilologie (klassische Philologie)	1 322	1 377	1 474	-	10	29
Germanistik (Deutsch, germanische Sprachen ohne Anglistik)	7 869	8 596	7 147	46	88	44
Anglistik; Amerikanistik	4 570	4 337	4 253	1	37	160
Romanistik	3 007	2 820	2 890	1	17	35
Slawistik, Baltistik, Finno-Ugristik	1 099	1 177	1 364	-	18	14
Sonstige/Außereuropäische Sprach- und Kulturwissenschaften	3 987	3 803	4 337	30	22	114
Kulturwissenschaften im engeren Sinne	2	161	159	-	-	-
Psychologie	9 624	10 610	10 368	200	297	356
Erziehungswissenschaften	7 046	7 362	9 846	44	49	61
Sonderpädagogik	479	626	472	-	-	1
<b>Sport</b>	3 578	4 663	4 588	25	90	331
<b>Rechts-, Wirtschafts- und Sozialwissenschaften</b>	99 800	103 544	112 210	5 881	10 186	10 448
Rechts-, Wirtschafts- und Sozialwissenschaften allgemein	1 725	1 612	1 701	5	2 885	286
Regionalwissenschaften	1 517	1 397	795	15	13	-
Politikwissenschaften	2 735	3 196	3 080	5	31	32
Sozialwissenschaften	3 741	5 495	6 299	6	88	113
Sozialwesen	2 057	2 161	5 672	-	-	76
Rechtswissenschaften	12 595	14 723	14 371	9	381	424
Verwaltungswissenschaft	23 314	24 744	27 949	1 803	1 251	363
Wirtschaftswissenschaften	51 923	49 994	52 105	4 038	5 537	9 153
Wirtschaftsingenieurwesen	193	222	238	-	-	1
<b>Mathematik, Naturwissenschaften</b>	134 663	135 213	137 309	10 039	18 750	11 767
Mathematik, Naturwissenschaften allgemein	3 579	5 687	4 602	565	314	242
Mathematik	12 014	11 298	11 148	173	89	179
Informatik	22 528	21 505	22 732	701	1 935	1 157
Physik, Astronomie	33 045	30 839	33 090	2 390	3 078	4 929
Chemie	24 961	25 813	25 647	3 090	9 679	2 439
Pharmazie	2 818	3 440	3 104	38	825	66
Biologie	19 297	19 174	20 131	983	1 694	1 427
Geowissenschaften (ohne Geographie)	10 675	11 583	11 192	1 313	1 075	1 274
Geographie	5 746	5 874	5 663	786	61	54
<b>Humanmedizin/Gesundheitswissenschaften</b>	328 463	342 256	367 384	54 072	35 236	30 022
Humanmedizin allgemein	17 543	22 824	29 007	792	929	550
Gesundheitswissenschaften allgemein	246	209	1 105	-	-	31
Vorklinische Humanmedizin (einschließlich Zahnmedizin)	10 154	10 345	9 310	855	3 112	1 143
Klinisch-theoretische Humanmedizin (einschließlich Zahnmedizin)	49 356	51 146	51 968	4 449	5 601	7 175
Klinisch-praktische Humanmedizin (ohne Zahnmedizin)	237 220	243 748	261 484	43 105	24 524	20 003
Zahnmedizin (klinisch-praktisch)	13 944	13 984	14 510	4 871	1 070	1 120
<b>Agrar-, Forst- und Ernährungswissenschaften</b>	1 975	1 521	1 656	-	163	184
<b>Ingenieurwissenschaften</b>	65 363	63 760	72 407	2 932	7 165	7 744
Ingenieurwissenschaften allgemein	8	33	45	-	-	-
Maschinenbau/Verfahrenstechnik	27 499	27 247	30 032	1 576	2 763	3 249
Elektrotechnik	14 578	14 157	15 477	559	561	929
Architektur	15 247	8 258	8 703	372	474	619
Raumplanung	1 100	3 181	3 459	-	26	57
Bauingenieur- und Vermessungswesen	6 931	10 884	14 691	425	3 341	2 890
<b>Kunst, Kunstwissenschaft</b>	16 178	18 175	16 966	256	728	1 915
Kunst, Kunstwissenschaft allgemein	2 256	2 626	2 282	9	52	37
Bildende Kunst	3 272	3 461	3 398	112	194	220
Gestaltung	4 824	5 901	5 465	16	215	236
Darstellende Kunst, Film und Fernsehen, Theaterwissenschaft	815	702	686	0	49	125
Musik, Musikwissenschaft	5 011	5 485	5 135	119	218	1 297
<b>Nur der Hochschule insgesamt zurechenbar (ohne Hochschulkliniken)</b>	25 880	25 586	40 247	7 625	27 030	34 344
<b>Zentrale Einrichtungen (ohne Hochschulkliniken)</b>	173 927	192 367	197 424	18 840	24 726	19 939
Zentrale Hochschulverwaltung	83 500	82 568	84 894	14 795	9 564	6 325
Zentral verwaltete Hörsäle und Lehrräume	561	521	310	-	71	398
Zentralbibliothek	25 288	25 138	24 286	477	1 544	2 470
Hochschulrechenzentrum	12 046	13 504	14 934	2 561	6 033	3 894
Zentrale wissenschaftliche Einrichtungen	10 158	12 480	16 653	560	3 667	1 100
Zentrale Betriebs- und Versorgungseinrichtungen	35 614	52 216	51 086	270	2 837	5 484
Soziale Einrichtungen	981	347	108	-	820	-
Übrige Ausbildungseinrichtungen	1 661	1 052	1 189	10	7	6
Mit der Hochschule verbundene sowie hochschulfremde Einrichtungen	4 118	4 541	3 964	167	183	262
<b>Zentrale Einrichtungen der Hochschulkliniken (nur Humanmedizin)</b>	131 677	154 100	160 197	1 603	12 999	10 314
<b>Insgesamt</b>	1 049 130	1 112 361	1 182 119	102 014	139 487	128 777

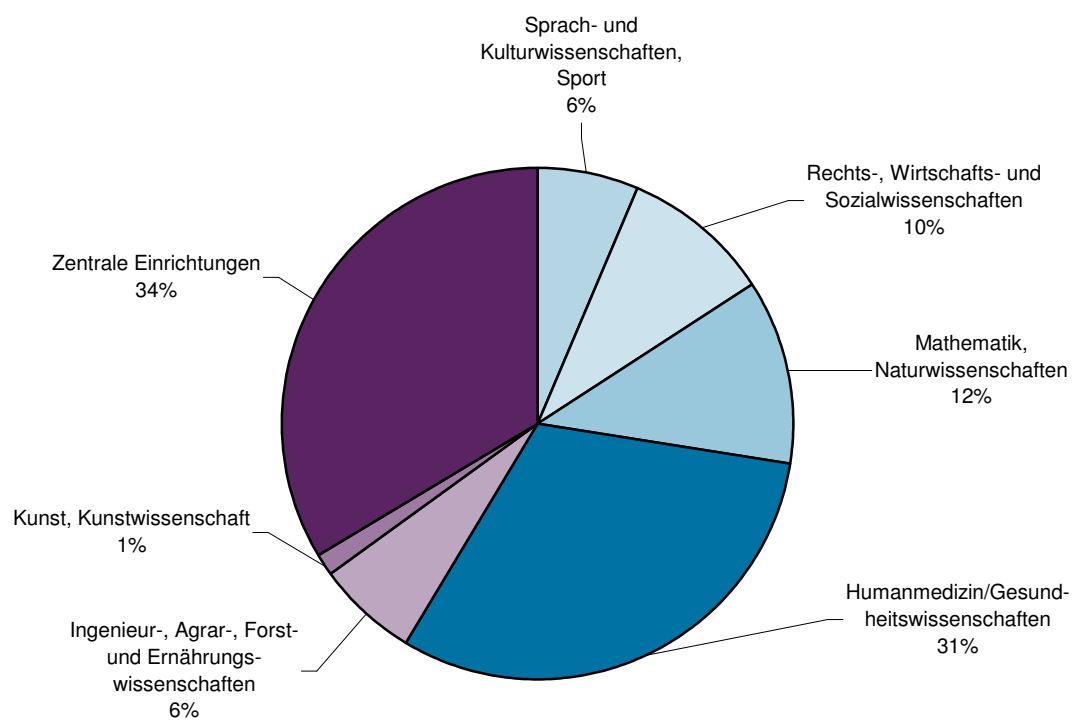
## 11 Ausgaben für die staatlichen Hochschulen 2008 nach Ausgabearten und Fächergruppen

Fächergruppe	Ausgaben insgesamt	Laufende Ausgaben			Investitionsausgaben		
		ins- gesamt	darunter		ins- gesamt	davon	
			Personal- ausgaben	sächliche Ver- waltungs- ausgaben		Erwerb von Grundstücken und Gebäuden, Baumaß- nahmen	sonstige Investitionen
Sprach- und Kulturwissenschaften	73 500	71 731	64 714	5 669	1 769	9	1 759
Sprach- und Kulturwissenschaften allgemein	1 316	1 213	1 081	132	103	-	103
Evangelische Theologie	2 538	2 478	2 339	131	60	-	60
Katholische Theologie	2 746	2 710	2 591	97	36	-	36
Philosophie	2 553	2 490	2 056	225	63	-	63
Geschichte	9 074	8 901	7 869	696	173	0	172
Bibliothekswesen, Dokumentation, Publizistik	3 210	2 987	2 790	192	223	3	220
Allgemeine und vergleichende Literatur- und Sprachwissenschaft	8 939	8 642	8 170	467	297	4	293
Altphilologie (klassische Philologie)	1 503	1 474	1 357	112	29	-	29
Germanistik (Deutsch, germanische Sprachen ohne Anglistik)	7 191	7 147	6 742	370	44	0	44
Anglistik; Amerikanistik	4 413	4 253	4 098	137	160	-	160
Romanistik	2 925	2 890	2 826	64	35	2	33
Slawistik, Baltistik, Finno-Ugristik	1 378	1 364	1 318	46	14	-	14
Sonstige/Außereuropäische Sprach- und Kulturwissenschaften	4 451	4 337	3 733	504	114	0	114
Kulturwissenschaften im engeren Sinne	159	159	134	20	-	-	-
Psychologie	10 724	10 368	8 649	1 427	356	0	356
Erziehungswissenschaften	9 907	9 846	8 516	1 022	61	-	61
Sonderpädagogik	473	472	445	27	1	-	1
Sport	4 919	4 588	3 954	609	331	1	330
Rechts-, Wirtschafts- und Sozialwissenschaften	122 658	112 210	90 227	19 724	10 448	9 056	1 392
Rechts-, Wirtschafts- und Sozialwissenschaften allgemein	1 987	1 701	1 191	370	286	3	283
Regionalwissenschaften	795	795	795	-	-	-	-
Politikwissenschaften	3 112	3 080	2 606	476	32	-	32
Sozialwissenschaften	6 412	6 299	5 816	483	113	0	113
Sozialwesen	5 748	5 672	4 133	1 538	76	75	1
Rechtswissenschaften	14 795	14 371	11 611	2 368	424	274	149
Verwaltungswissenschaft	28 312	27 949	22 213	5 353	363	96	267
Wirtschaftswissenschaften	61 258	52 105	41 698	9 100	9 153	8 607	547
Wirtschaftsingenieurwesen	239	238	164	36	1	1	0
Mathematik, Naturwissenschaften	149 076	137 309	110 924	23 132	11 767	653	11 113
Mathematik, Naturwissenschaften allgemein	4 844	4 602	3 722	880	242	-	242
Mathematik	11 327	11 148	10 447	690	179	-	179
Informatik	23 889	22 732	19 655	2 650	1 157	621	536
Physik, Astronomie	38 019	33 090	25 011	7 755	4 929	13	4 915
Chemie	28 086	25 647	19 462	4 978	2 439	14	2 425
Pharmazie	3 170	3 104	2 659	408	66	-	66
Biologie	21 558	20 131	16 264	3 119	1 427	3	1 424
Geowissenschaften (ohne Geographie)	12 466	11 192	8 831	1 908	1 274	2	1 272
Geographie	5 717	5 663	4 873	744	54	-	54
Humanmedizin/Gesundheitswissenschaften	397 406	367 384	233 853	128 050	30 022	5 118	24 903
Humanmedizin allgemein	29 557	29 007	3 736	19 975	550	0	550
Gesundheitswissenschaften allgemein	1 136	1 105	768	337	31	31	0
Vorklinische Humanmedizin (einschließlich Zahnmedizin)	10 453	9 310	7 616	1 571	1 143	1	1 142
Klinisch-theoretische Humanmedizin (ein- schließlich Zahnmedizin)	59 143	51 968	38 741	13 217	7 175	60	7 115
Klinisch-praktische Humanmedizin (ohne Zahnmedizin)	281 487	261 484	172 699	88 733	20 003	5 026	14 976
Zahnmedizin (klinisch-praktisch)	15 630	14 510	10 293	4 217	1 120	-	1 120
Agrar-, Forst- und Ernährungswissenschaften	1 840	1 656	1 444	213	184	171	13
Ingenieurwissenschaften	80 151	72 407	56 782	13 210	7 744	4 178	3 566
Ingenieurwissenschaften allgemein	45	45	-	45	-	-	-
Maschinenbau/Verfahrenstechnik	33 281	30 032	23 469	5 726	3 249	996	2 252
Elektrotechnik	16 406	15 477	13 263	1 650	929	255	675
Architektur	9 322	8 703	7 121	1 327	619	342	277
Raumplanung	3 516	3 459	2 824	478	57	-	57
Bauingenieur- und Vermessungswesen	17 581	14 691	10 105	3 984	2 890	2 585	305
Kunst, Kunstwissenschaft	18 881	16 966	13 776	2 834	1 915	352	1 563
Kunst, Kunstwissenschaft allgemein	2 319	2 282	2 009	241	37	0	37
Bildende Kunst	3 618	3 398	2 832	564	220	136	84
Gestaltung	5 701	5 465	3 972	1 218	236	216	20
Darstellende Kunst, Film und Fernsehen, Theater- wissenschaft	811	686	485	163	125	-	125
Musik, Musikwissenschaft	6 432	5 135	4 478	648	1 297	-	1 297
Nur der Hochschule insgesamt zurechenbar (ohne Hochschulkliniken)	74 591	40 247	3 643	35 815	34 344	33 030	1 314
Zentrale Einrichtungen (ohne Hochschulkliniken)	217 363	197 424	112 217	67 459	19 939	11 716	8 225
Zentrale Hochschulverwaltung	91 219	84 894	52 315	21 025	6 325	4 998	1 328
Zentral verwaltete Hörsäle und Lehrräume	708	310	236	75	398	396	2
Zentralbibliothek	26 756	24 286	17 370	6 815	2 470	1 047	1 423
Hochschulrechenzentrum	18 828	14 934	10 477	2 519	3 894	910	2 985
Zentrale wissenschaftliche Einrichtungen	17 753	16 653	9 263	4 447	1 100	16	1 084
Zentrale Betriebs- und Versorgungseinrichtungen	56 570	51 086	19 175	31 912	5 484	4 293	1 191
Soziale Einrichtungen	108	108	93	15	-	-	-
Übrige Ausbildungseinrichtungen	1 195	1 189	1 119	36	6	-	6
Mit der Hochschule verbundene sowie hochschulfremde Einrichtungen	4 226	3 964	2 169	615	262	56	206
Zentrale Einrichtungen der Hochschulkliniken (nur Humanmedizin)	170 511	160 197	58 817	101 380	10 314	7 690	2 625
I n s g e s a m t	1 310 896	1 182 119	750 351	398 095	128 777	71 974	56 803

### Laufende Ausgaben für die staatlichen Hochschulen 2008 nach Fächergruppen



### Laufende Ausgaben für die staatlichen Hochschulen 2008



## 12 Ausgaben für die staatlichen Hochschulen 2008 nach Hochschularten und Fächergruppen

Fächergruppe	Lau- fende Aus- gaben	Investi- tions- aus- gaben	Fächergruppe	Lau- fende Aus- gaben	Investi- tions- aus- gaben
	1 000 EUR			1 000 EUR	
Universitäten			Hochschulkliniken		
Sprach- und Kulturwissenschaften	71 731	1 769	Humanmedizin/Gesundheitswissenschaften	330 439	26 768
Sprach- und Kulturwissenschaften allgemein	1 213	103	Humanmedizin allgemein	25 703	443
Evangelische Theologie	2 478	60	Klinisch-theoretische Humanmedizin (einschließlich Zahnmedizin)	33 259	5 922
Katholische Theologie	2 710	36	Klinisch-praktische Humanmedizin (ohne Zahnmedizin)	256 967	19 283
Philosophie	2 490	63	Zahnmedizin (klinisch-praktisch)	14 510	1 120
Geschichte	8 901	173			
Bibliothekswesen, Dokumentation, Publizistik	2 987	223			
Allgemeine und vergleichende Literatur- und Sprachwissenschaft	8 642	297	Zentrale Einrichtungen der Hochschul- kliniken (nur Humanmedizin)	160 197	10 314
Altphilologie (klassische Philologie)	1 474	29			
Germanistik (Deutsch, germanische Sprachen ohne Anglistik)	7 147	44	I n s g e s a m t	490 636	37 082
Anglistik; Amerikanistik	4 253	160			
Romanistik	2 890	35	Fachhochschulen		
Slawistik, Baltistik, Finno-Ugristik	1 364	14	Sport	45	-
Sonstige/Außereuropäische Sprach- und Kulturwissenschaften	4 337	114	Rechts-, Wirtschafts- und Sozial- wissenschaften	44 042	9 036
Kunstwissenschaften im engeren Sinne	159	-	Rechts-, Wirtschafts- und Sozialwissen- schaften allgemein	-	-
Psychologie	10 368	356	Sozialwesen	5 270	76
Erziehungswissenschaften	9 846	61	Rechtswissenschaften	5 236	273
Sonderpädagogik	472	1	Wirtschaftswissenschaften	33 298	8 686
			Wirtschaftsingenieurwesen	238	1
Sport	4 543	331			
Rechts-, Wirtschafts- und Sozial- wissenschaften	35 654	1 011	Mathematik, Naturwissenschaften	9 857	874
Rechts-, Wirtschafts- und Sozial- wissenschaften allgemein	1 701	286	Mathematik, Naturwissenschaften allgemein	3 130	229
Regionalwissenschaften	795	-	Informatik	6 727	645
Politikwissenschaften	3 080	32	Humanmedizin/Gesundheitswissenschaften	1 105	31
Sozialwissenschaften	6 299	113	Gesundheitswissenschaften allgemein	1 105	31
Sozialwesen	401	-	Agrar-, Forst- und Ernährungswissenschaften	1 656	184
Rechtswissenschaften	9 135	151	Agrarwissenschaften, Lebensmittel- und Getränketechnologie	825	-
Wirtschaftswissenschaften	14 243	429	Ernährungs- und Haushaltswissenschaften	831	184
Wirtschaftsingenieurwesen	-	-			
Mathematik, Naturwissenschaften	127 451	10 894	Ingenieurwissenschaften	43 631	4 649
Mathematik, Naturwissenschaften allgemein	1 471	13	Ingenieurwissenschaften allgemein	45	-
Mathematik	11 148	179	Maschinenbau/Verfahrenstechnik	17 503	1 275
Informatik	16 005	513	Elektrotechnik	9 764	506
Physik, Astronomie	33 090	4 929	Architektur	6 820	588
Chemie	25 647	2 439	Raumplanung	1 060	23
Pharmazie	3 104	66	Bauingenieurwesen	6 732	275
Biologie	20 131	1 427	Vermessungswesen	1 707	1 982
Geowissenschaften (ohne Geographie)	11 192	1 274	Kunst, Kunstwissenschaft	7 073	519
Geographie	5 663	54	Bildende Kunst	1 608	181
			Gestaltung	5 465	236
Humanmedizin/Gesundheitswissenschaften	35 841	3 223	Darstellende Kunst, Film und Fernsehen, Theaterwissenschaft	-	102
Humanmedizin allgemein	3 304	107	Nur der Hochschule insgesamt zurechenbar (ohne Hochschulkliniken)	10 951	16 985
Gesundheitswissenschaften allgemein	-	-	Zentrale Einrichtungen (ohne Hochschul- kliniken)	21 942	5 709
Vorklinische Humanmedizin (einschließlich Zahnmedizin)	9 310	1 143	I n s g e s a m t	140 302	37 987
Klinisch-theoretische Humanmedizin (einschließlich Zahnmedizin)	18 710	1 253			
Klinisch-praktische Humanmedizin (ohne Zahnmedizin)	4 517	720	Verwaltungsfachhochschulen		
Zahnmedizin (klinisch-praktisch)	-	-	Rechts-, Wirtschafts- und Sozial- wissenschaften	29 150	233
Agrar-, Forst- und Ernährungs- wissenschaften	-	-	Verwaltungswissenschaft	24 587	195
			Wirtschaftswissenschaften	4 563	38
Ingenieurwissenschaften	28 776	3 098	I n s g e s a m t	29 150	233
Maschinenbau/Verfahrenstechnik	12 529	1 974	Sonstige Hochschulen <sup>1)</sup>		
Elektrotechnik	5 713	424	Rechts-, Wirtschafts- und Sozial- wissenschaften	3 362	167
Architektur	1 883	31	Verwaltungswissenschaft	3 362	167
Raumplanung	2 399	35	Nur der Hochschule insgesamt zurechenbar (ohne Hochschulkliniken)	41	-
Bauingenieurwesen	6 252	634	Zentrale Einrichtungen (ohne Hochschulkliniken)	3 879	522
Kunst, Kunstwissenschaft	9 893	1 394	I n s g e s a m t	7 282	689
Kunst, Kunstwissenschaft allgemein	2 282	37			
Bildende Kunst	1 790	38			
Gestaltung	-	-			
Darstellende Kunst, Film und Fernsehen, Theaterwissenschaft	686	22			
Musik, Musikwissenschaft	5 135	1 297			
Nur der Hochschule insgesamt zurechenbar (ohne Hochschulkliniken)	29 255	17 358			
Zentrale Einrichtungen (ohne Hochschul- kliniken)	171 604	13 709			
I n s g e s a m t	514 748	52 787			

1) Deutsche Hochschule für Verwaltungswissenschaften Speyer.

## Impressum

---

Herausgeber:  
Statistisches Landesamt Rheinland-Pfalz  
Mainzer Straße 14-16  
56130 Bad Ems

Telefon: 02603 71-0  
Telefax: 02603 71-3150

E-Mail: [poststelle@statistik.rlp.de](mailto:poststelle@statistik.rlp.de)  
Internet: [www.statistik.rlp.de](http://www.statistik.rlp.de)

Kostenfreier Download im Internet: <http://www.statistik.rlp.de/verlag/gesamt/index.html>

---

© Statistisches Landesamt Rheinland-Pfalz · Bad Ems · 2010

Für nichtgewerbliche Zwecke sind Vervielfältigung und unentgeltliche Verbreitung, auch auszugsweise, mit Quellenangabe gestattet. Die Verbreitung, auch auszugsweise, über elektronische Systeme/Datenträger bedarf der vorherigen Zustimmung. Alle übrigen Rechte bleiben vorbehalten.