



Hochschulfinanzen 2006

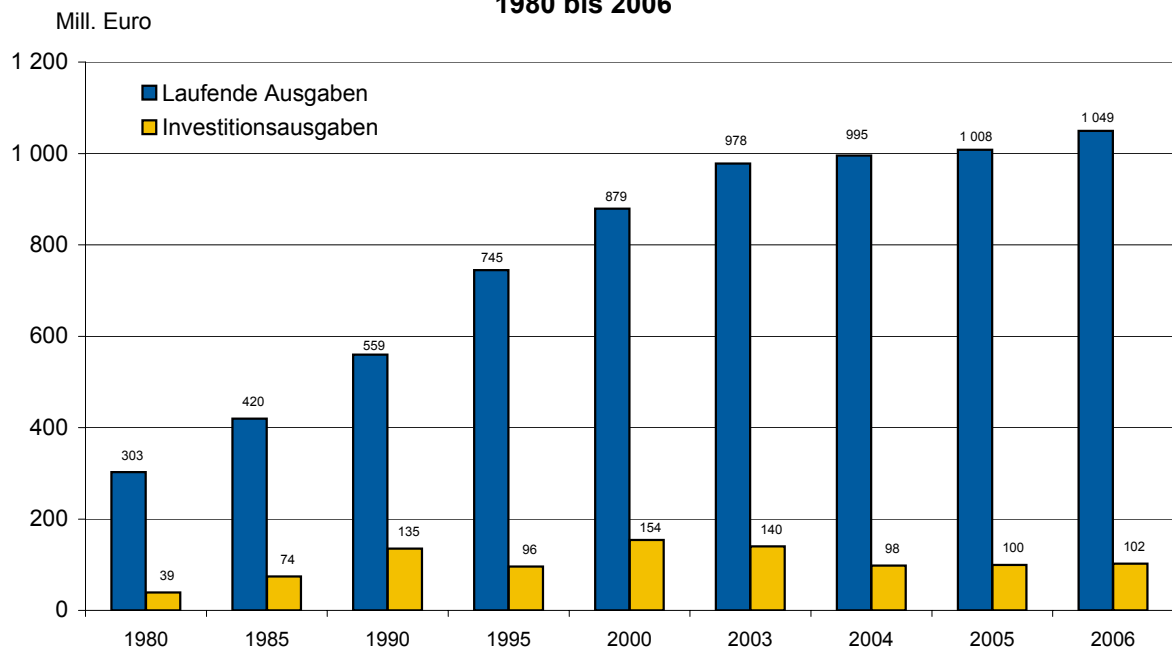
Zeichenerklärung
(nach DIN 55301)

0	weniger als die Hälfte von 1 in der letzten besetzten Stelle, jedoch mehr als nichts
-	nichts vorhanden (genau Null)
...	Angabe fällt später an
/	keine Angabe, da Zahlenwert nicht sicher genug
.	Zahlenwert unbekannt oder geheim zu halten
x	Tabellenfach gesperrt, weil Aussage nicht sinnvoll
D	Durchschnitt
p	vorläufige Zahl
r	berichtigte Zahl
s	geschätzte Zahl
()	Aussagewert eingeschränkt, da die Zahl statistisch unsicher ist

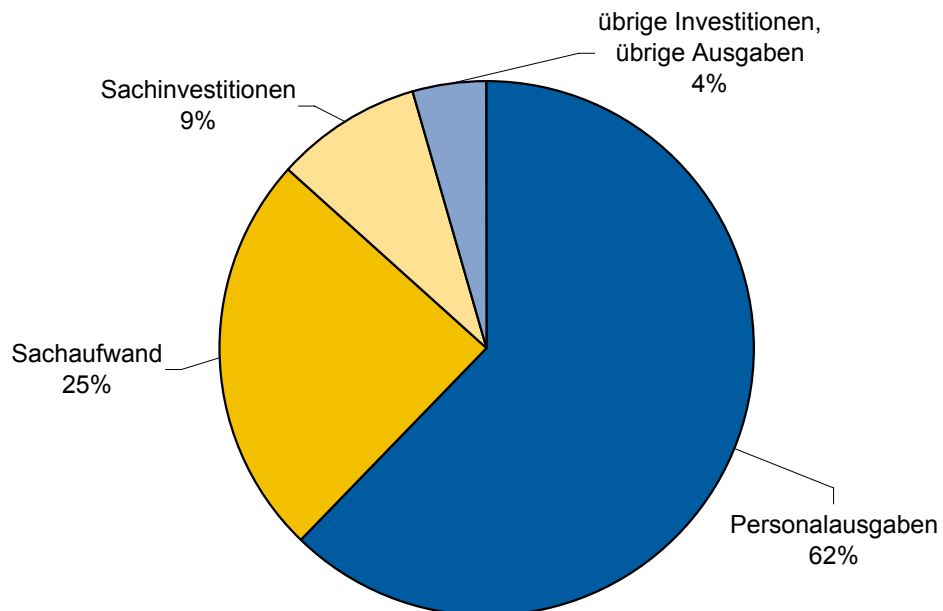
Geringfügige Abweichungen in den Summen sind auf Runden der Zahlen zurückzuführen.
Abweichungen gegenüber früheren Veröffentlichungen erklären sich durch inzwischen vorgenommene Korrekturen.

Bei Abgrenzung von Größenklassen wird im Allgemeinen anstelle einer ausführlichen Beschreibung wie
„von 50 bis unter 100“ die Kurzform „50-100“ verwendet.

Entwicklung der Ausgaben für die staatlichen Hochschulen 1980 bis 2006



Ausgaben für die staatlichen Hochschulen 2006 nach Ausgabearten



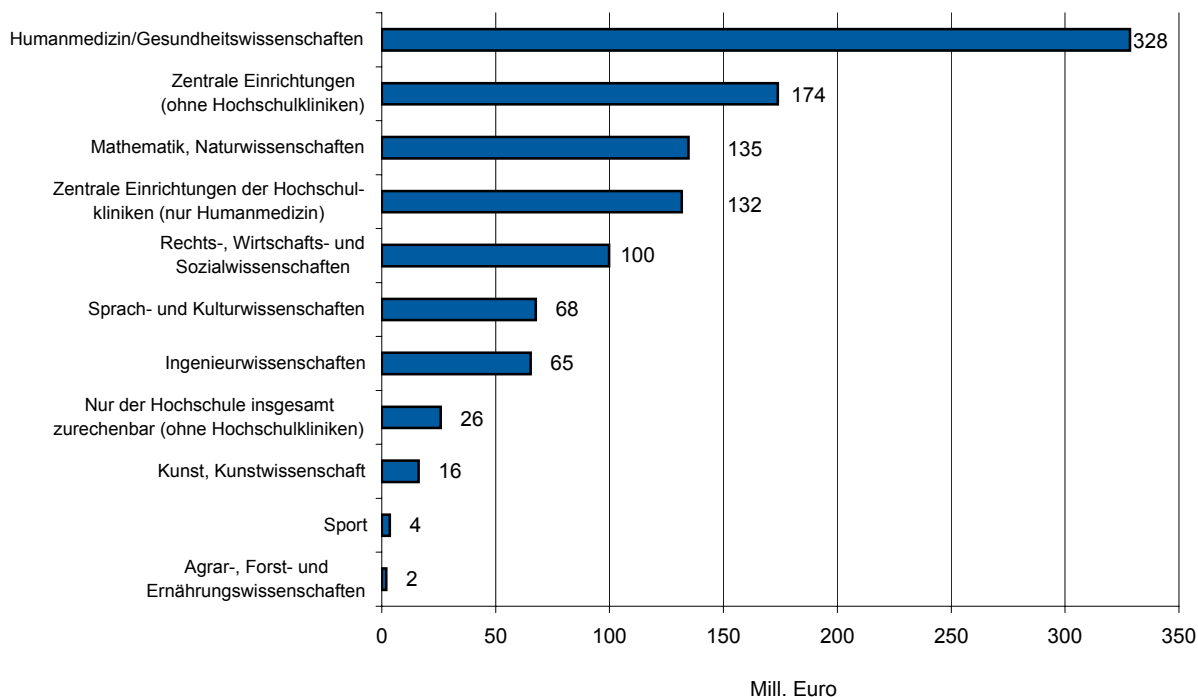
10 Ausgaben für die staatlichen Hochschulen 2004 bis 2006 nach Fächergruppen

Fächergruppe	Laufende Ausgaben			Investitionsausgaben		
	2004	2005	2006	2004	2005	2006
	1 000 EUR					
Sprach- und Kulturwissenschaften	76 403	75 128	67 626	5 290	5 415	741
Sprach- und Kulturwissenschaften allgemein	7 566	6 122	964	4 449	3 006	18
Evangelische Theologie	2 426	1 964	2 303	-	-	6
Katholische Theologie	2 682	2 567	2 340	5	-	5
Philosophie	3 315	3 515	2 372	53	170	4
Geschichte	7 783	8 093	8 047	47	9	267
Bibliothekswesen, Dokumentation, Publizistik	3 090	3 036	3 059	235	1 042	56
Allgemeine und vergleichende Literatur- und Sprachwissenschaft	9 551	9 062	9 536	148	-	63
Altphilologie (klassische Philologie)	1 109	1 181	1 322	-	-	-
Germanistik (Deutsch, germanische Sprachen ohne Anglistik)	6 651	6 522	7 869	20	105	46
Anglistik; Amerikanistik	4 581	4 726	4 570	-	-	1
Romanistik	4 099	3 708	3 007	-	-	1
Slawistik, Baltistik, Finno-Ugristik	1 255	1 264	1 099	-	-	-
Sonstige/Außereuropäische Sprach- und Kulturwissenschaften	2 596	2 230	3 987	-	-	30
Kulturwissenschaften im engeren Sinne	-	-	2	-	-	-
Psychologie	10 458	11 525	9 624	189	36	200
Erziehungswissenschaften	8 285	8 626	7 046	144	1 047	44
Sonderpädagogik	956	987	479	-	-	-
Sport	4 380	4 089	3 578	225	52	25
Rechts-, Wirtschafts- und Sozialwissenschaften	82 406	82 545	99 800	6 783	2 397	5 881
Rechts-, Wirtschafts- und Sozialwissenschaften allgemein	1 764	1 408	1 725	487	236	5
Regionalwissenschaften	1 314	1 384	1 517	-	-	15
Politikwissenschaften	2 690	2 857	2 735	30	-	5
Sozialwissenschaften	3 809	4 083	3 741	-	149	6
Sozialwesen	2 278	2 192	2 057	-	-	-
Rechtswissenschaften	11 557	11 382	12 595	5	41	9
Verwaltungswissenschaft	11 125	12 083	23 314	480	239	1 803
Wirtschaftswissenschaften	47 374	46 644	51 923	5 273	1 732	4 038
Wirtschaftsingenieurwesen	495	512	193	508	-	-
Mathematik, Naturwissenschaften	126 435	131 335	134 663	16 942	15 694	10 039
Mathematik, Naturwissenschaften allgemein	3 864	3 907	3 579	962	560	565
Mathematik	11 332	10 640	12 014	590	196	173
Informatik	19 341	19 140	22 528	5 325	4 761	701
Physik, Astronomie	29 439	30 884	33 045	4 206	3 377	2 390
Chemie	21 264	23 935	24 961	3 274	3 820	3 090
Pharmazie	1 940	2 456	2 818	385	1 059	38
Biologie	20 490	22 431	19 297	1 094	988	983
Geowissenschaften (ohne Geographie)	12 399	12 141	10 675	1 000	902	1 313
Geographie	6 366	5 801	5 746	106	31	786
Humanmedizin/Gesundheitswissenschaften	309 162	312 239	328 463	24 819	28 317	54 072
Humanmedizin allgemein	25 296	19 743	17 543	9	-	792
Gesundheitswissenschaften allgemein	-	-	246	-	-	-
Vorklinische Humanmedizin (einschließlich Zahnmedizin)	10 304	10 383	10 154	832	1 928	855
Klinisch-theoretische Humanmedizin (einschließlich Zahnmedizin)	43 135	46 183	49 356	3 892	1 173	4 449
Klinisch-praktische Humanmedizin (ohne Zahnmedizin)	217 853	222 280	237 220	20 086	25 216	43 105
Zahnmedizin (klinisch-praktisch)	12 574	13 650	13 944	-	-	4 871
Agrar-, Forst- und Ernährungswissenschaften	1 392	1 528	1 975	87	-	-
Ingenieurwissenschaften	61 409	62 867	65 363	4 802	5 309	2 932
Ingenieurwissenschaften allgemein	-	8	8	-	-	-
Maschinenbau/Verfahrenstechnik	24 956	25 568	27 499	2 067	1 435	1 576
Elektrotechnik	13 775	14 988	14 578	1 651	1 746	559
Architektur	14 404	13 377	15 247	749	1 345	372
Raumplanung	1 212	1 300	1 100	-	107	-
Bauingenieur- und Vermessungswesen	7 062	7 626	6 931	335	676	425
Kunst, Kunstwissenschaft	15 064	16 186	16 178	2 870	1 931	256
Kunst, Kunstwissenschaft allgemein	2 274	2 530	2 256	2	-	9
Bildende Kunst	3 000	3 200	3 272	2 103	1 251	112
Gestaltung	4 352	4 986	4 824	178	249	16
Darstellende Kunst, Film und Fernsehen, Theaterwissenschaft	860	806	815	-	8	0
Musik, Musikwissenschaft	4 578	4 664	5 011	587	423	119
Nur der Hochschule insgesamt zurechenbar (ohne Hochschulkliniken)	38 114	35 889	25 880	5 308	4 931	7 625
Zentrale Einrichtungen (ohne Hochschulkliniken)	152 674	154 902	173 927	11 791	19 094	18 840
Zentrale Hochschulverwaltung	58 693	61 731	83 500	2 670	7 371	14 795
Zentral verwaltete Hörsäle und Lehrräume	622	382	561	25	2	-
Zentralbibliothek	21 442	19 795	25 288	2 789	2 572	477
Hochschulrechenzentrum	14 073	12 494	12 046	1 606	1 495	2 561
Zentrale wissenschaftliche Einrichtungen	9 411	11 326	10 158	390	3 190	560
Zentrale Betriebs- und Versorgungseinrichtungen	41 653	40 733	35 614	3 688	3 560	270
Soziale Einrichtungen	1 811	4 283	981	531	105	-
Übrige Ausbildungseinrichtungen	1 697	1 972	1 661	-	90	10
Mit der Hochschule verbundene sowie hochschulfremde Einrichtungen	3 272	2 186	4 118	92	709	167
Zentrale Einrichtungen der Hochschulkliniken (nur Humanmedizin)	127 827	131 617	131 677	19 275	16 580	1 603
Insgesamt	995 266	1 008 325	1 049 130	98 192	99 720	102 014

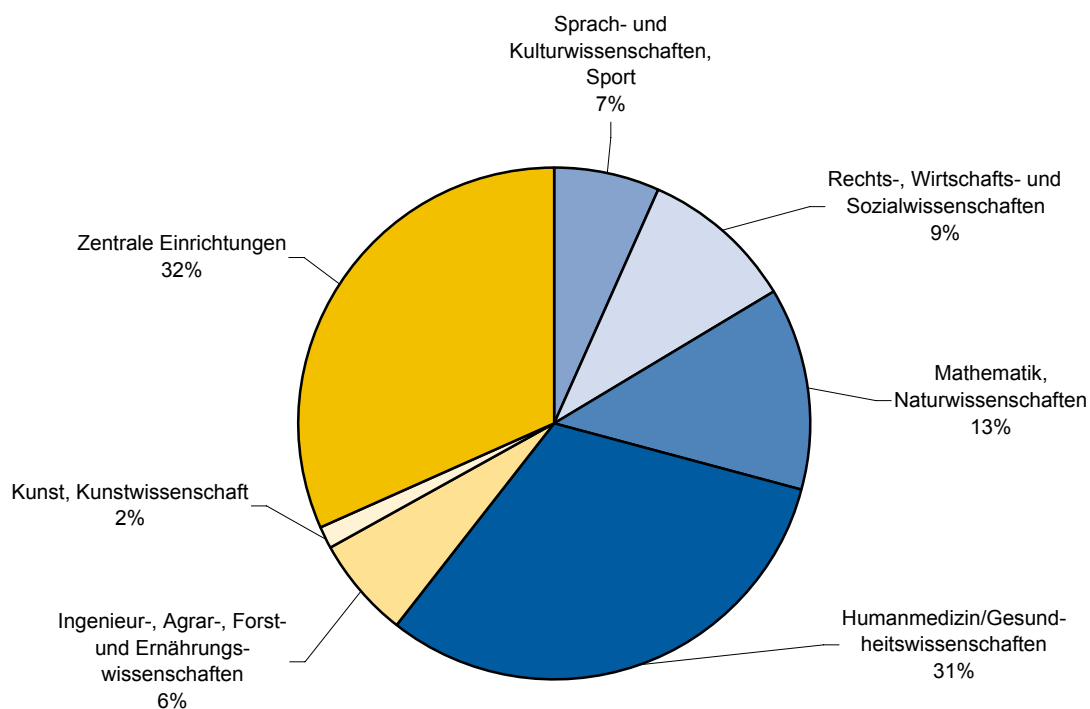
11 Ausgaben für die staatlichen Hochschulen 2006 nach Ausgabearten und Fächergruppen

Fächergruppe	Ausgaben insgesamt	Laufende Ausgaben			Investitionsausgaben		
		ins- gesamt	darunter		ins- gesamt	darunter	
			Personal- ausgaben	sächliche Ver- waltungs- ausgaben		Erwerb von Grundstücken und Gebäuden, Baumaß- nahmen	sonstige Investitionen
Sprach- und Kulturwissenschaften	68 367	67 626	61 443	5 830	741	427	67
Sprach- und Kulturwissenschaften allgemein	982	964	877	85	18	-	-
Evangelische Theologie	2 309	2 303	2 118	184	6	-	-
Katholische Theologie	2 345	2 340	2 235	104	5	-	-
Philosophie	2 376	2 372	1 981	199	4	-	-
Geschichte	8 314	8 047	7 136	884	267	260	- 6
Bibliothekswesen, Dokumentation, Publizistik	3 115	3 059	2 879	170	56	15	30
Allgemeine und vergleichende Literatur- und Sprachwissenschaft	9 599	9 536	8 722	781	63	-	9
Altphilologie (klassische Philologie)	1 322	1 322	1 286	35	-	-	-
Germanistik (Deutsch, germanische Sprachen ohne Anglistik)	7 915	7 869	7 487	364	46	-	26
Anglistik; Amerikanistik	4 571	4 570	4 348	221	1	-	-
Romanistik	3 008	3 007	2 926	77	1	-	-
Slawistik, Baltistik, Finno-Ugristik	1 099	1 099	1 061	37	-	-	-
Sonstige/Außereuropäische Sprach- und Kulturwissenschaften	4 017	3 987	3 594	393	30	-	-
Kulturwissenschaften im engeren Sinne	2	2	0	1	-	-	-
Psychologie	9 824	9 624	8 093	1 471	200	152	8
Erziehungswissenschaften	7 090	7 046	6 265	780	44	-	-
Sonderpädagogik	479	479	435	44	-	-	-
Sport	3 603	3 578	3 201	377	25	-	-
Rechts-, Wirtschafts- und Sozialwissenschaften	105 681	99 800	82 125	16 247	5 881	5 201	592
Rechts-, Wirtschafts- und Sozialwissenschaften allgemein	1 730	1 725	1 044	679	5	-	-
Regionalwissenschaften	1 532	1 517	1 140	301	15	-	-
Politikwissenschaften	2 740	2 735	2 586	148	5	-	-
Sozialwissenschaften	3 747	3 741	3 369	353	6	-	-
Sozialwesen	2 057	2 057	1 733	323	-	-	-
Rechtswissenschaften	12 604	12 595	10 640	1 837	9	-	-
Verwaltungswissenschaft	25 117	23 314	17 681	5 522	1 803	1 592	211
Wirtschaftswissenschaften	55 961	51 923	43 834	7 017	4 038	3 609	381
Wirtschaftsingenieurwesen	193	193	98	67	-	-	-
Mathematik, Naturwissenschaften	144 702	134 663	108 307	24 749	10 039	2 127	6 856
Mathematik, Naturwissenschaften allgemein	4 144	3 579	3 161	418	565	397	165
Mathematik	12 187	12 014	10 518	1 495	173	-	161
Informatik	23 229	22 528	18 636	3 519	701	172	525
Physik, Astronomie	35 435	33 045	23 352	9 343	2 390	209	1 711
Chemie	28 051	24 961	20 193	4 128	3 090	693	2 137
Pharmazie	2 856	2 818	2 417	365	38	-	22
Biologie	20 280	19 297	16 230	3 060	983	11	866
Geowissenschaften (ohne Geographie)	11 988	10 675	8 761	1 727	1 313	-	1 183
Geographie	6 532	5 746	5 039	694	786	645	86
Humanmedizin/Gesundheitswissenschaften	382 535	328 463	219 519	81 670	54 072	44 823	6 696
Humanmedizin allgemein	18 335	17 543	2 046	2 957	792	-	699
Gesundheitswissenschaften allgemein	246	246	179	67	-	-	-
Vorklinische Humanmedizin (einschließlich Zahnmedizin)	11 009	10 154	8 009	1 881	855	464	190
Klinisch-theoretische Humanmedizin (einschließlich Zahnmedizin)	53 805	49 356	36 871	8 901	4 449	2 871	1 119
Klinisch-praktische Humanmedizin (ohne Zahnmedizin)	280 325	237 220	162 628	64 417	43 105	37 498	4 195
Zahnmedizin (klinisch-praktisch)	18 815	13 944	9 786	3 447	4 871	3 990	493
Agrar-, Forst- und Ernährungswissenschaften	1 975	1 975	1 584	393	-	-	-
Ingenieurwissenschaften	68 295	65 363	54 446	10 456	2 932	10	2 922
Ingenieurwissenschaften allgemein	8	8	-	8	-	-	-
Maschinenbau/Verfahrenstechnik	29 075	27 499	21 663	5 733	1 576	-	1 576
Elektrotechnik	15 137	14 578	12 775	1 735	559	10	549
Architektur	15 619	15 247	13 030	2 068	372	-	372
Raumplanung	1 100	1 100	1 025	76	-	-	-
Bauingenieur- und Vermessungswesen	7 356	6 931	5 953	836	425	-	425
Kunst, Kunstwissenschaft	16 434	16 178	13 754	2 217	256	87	100
Kunst, Kunstwissenschaft allgemein	2 265	2 256	1 964	286	9	-	-
Bildende Kunst	3 384	3 272	2 762	509	112	87	-
Gestaltung	4 840	4 824	4 202	422	16	-	16
Darstellende Kunst, Film und Fernsehen, Theaterwissenschaft	815	815	616	199	0	-	-
Musik, Musikwissenschaft	5 130	5 011	4 210	801	119	-	84
Nur der Hochschule insgesamt zurechenbar (ohne Hochschulkliniken)	33 505	25 880	6 072	12 709	7 625	6 321	1 304
Zentrale Einrichtungen (ohne Hochschulkliniken)	192 767	173 927	108 028	60 966	18 840	11 975	5 551
Zentrale Hochschulverwaltung	98 295	83 500	47 340	32 092	14 795	11 131	3 266
Zentral verwaltete Hörsäle und Lehrräume	561	561	468	93	-	-	-
Zentralbibliothek	25 765	25 288	18 350	6 862	477	19	282
Hochschulrechenzentrum	14 607	12 046	9 375	2 649	2 561	818	1 321
Zentrale wissenschaftliche Einrichtungen	10 718	10 158	7 150	2 971	560	7	312
Zentrale Betriebs- und Versorgungseinrichtungen	35 884	35 614	20 217	15 397	270	-	198
Soziale Einrichtungen	981	981	977	3	-	-	-
Übrige Ausbildungseinrichtungen	1 671	1 661	1 587	74	10	-	7
Mit der Hochschule verbundene sowie hochschulfremde Einrichtungen	4 285	4 118	2 564	825	167	-	165
Zentrale Einrichtungen der Hochschulkliniken (nur Humanmedizin)	133 280	131 677	56 190	67 086	1 603	-	1 299
Insgesamt	1 151 144	1 049 130	714 669	282 700	102 014	70 971	25 387

Laufende Ausgaben für die staatlichen Hochschulen 2006 nach Fächergruppen



Laufende Ausgaben für die staatlichen Hochschulen 2006



12 Ausgaben für die staatlichen Hochschulen 2006 nach Hochschularten und Fächergruppen

Fächergruppe	Lau- fende Aus- gaben	Investi- tions- aus- gaben	Fächergruppe	Lau- fende Aus- gaben	Investi- tions- aus- gaben
	1 000 EUR			1 000 EUR	
Universitäten			Hochschulkliniken		
Sprach- und Kulturwissenschaften	67 626	741	Humanmedizin/Gesundheitswissenschaften	296 123	51 500
Sprach- und Kulturwissenschaften allgemein	964	18	Humanmedizin allgemein	16 653	792
Evangelische Theologie	2 303	6	Klinisch-theoretische Humanmedizin (einschließlich Zahnmedizin)	31 429	3 587
Katholische Theologie	2 340	5	Klinisch-praktische Humanmedizin (ohne Zahnmedizin)	234 097	42 250
Philosophie	2 372	4	Zahnmedizin (klinisch-praktisch)	13 944	4 871
Geschichte	8 047	267			
Bibliothekswesen, Dokumentation, Publizistik	3 059	56			
Allgemeine und vergleichende Literatur- und Sprachwissenschaft	9 536	63	Zentrale Einrichtungen der Hochschul- kliniken (nur Humanmedizin)	131 677	1 603
Altphilologie (klassische Philologie)	1 322	-			
Germanistik (Deutsch, germanische Sprachen ohne Anglistik)	7 869	46	I n s g e s a m t	427 800	53 103
Anglistik; Amerikanistik	4 570	1			
Romanistik	3 007	1	Fachhochschulen		
Slawistik, Baltistik, Finno-Ugristik	1 099	-	Rechts-, Wirtschafts- und Sozial- wissenschaften	38 197	3 878
Sonstige/Außereuropäische Sprach- und Kulturwissenschaften	3 987	30	Rechts-, Wirtschafts- und Sozialwissen- schaften allgemein	28	-
Kunstwissenschaften im engeren Sinne	2	-	Sozialwesen	2 047	-
Psychologie	9 624	200	Rechtswissenschaften	3 822	-
Erziehungswissenschaften	7 046	44	Wirtschaftswissenschaften	32 107	3 878
Sonderpädagogik	479	-	Wirtschaftsingenieurwesen	193	-
Sport	3 578	25			
Rechts-, Wirtschafts- und Sozial- wissenschaften	33 570	147	Mathematik, Naturwissenschaften	8 520	488
Rechts-, Wirtschafts- und Sozial- wissenschaften allgemein	1 697	5	Mathematik, Naturwissenschaften allgemein	2 646	165
Regionalwissenschaften	1 517	15	Informatik	5 844	323
Politikwissenschaften	2 735	5	Chemie	-	-
Sozialwissenschaften	3 741	6	Biologie	30	-
Sozialwesen	9	-	Geowissenschaften (ohne Geographie)	-	-
Rechtswissenschaften	8 774	9	Humanmedizin/Gesundheitswissenschaften	179	-
Wirtschaftswissenschaften	15 097	107	Gesundheitswissenschaften allgemein	179	-
Wirtschaftsingenieurwesen	-	-			
Mathematik, Naturwissenschaften	126 144	9 551	Agrar-, Forst- und Ernährungswissenschaften	1 975	-
Mathematik, Naturwissenschaften allgemein	933	400	Agrarwissenschaften	1 142	-
Mathematik	12 014	173	Ernährungs- und Haushaltswissenschaften	833	-
Informatik	16 685	378			
Physik, Astronomie	33 045	2 390	Ingenieurwissenschaften	38 421	1 892
Chemie	24 961	3 090	Ingenieurwissenschaften allgemein	8	-
Pharmazie	2 818	38	Maschinenbau/Verfahrenstechnik	15 769	923
Biologie	19 267	983	Elektrotechnik	8 504	439
Geowissenschaften (ohne Geographie)	10 675	1 313	Architektur	6 109	105
Geographie	5 746	786	Raumplanung	1 100	-
			Bauingenieurwesen	5 256	412
			Vermessungswesen	1 675	13
Humanmedizin/Gesundheitswissenschaften	32 160	2 572	Kunst, Kunstwissenschaft	6 263	16
Humanmedizin allgemein	889	-	Bildende Kunst	1 439	-
Gesundheitswissenschaften allgemein	67	-	Gestaltung	4 824	16
Vorklinische Humanmedizin (einschließlich Zahnmedizin)	10 154	855	Darstellende Kunst, Film und Fernsehen, Theaterwissenschaft	-	-
Klinisch-theoretische Humanmedizin (einschließlich Zahnmedizin)	17 927	862			
Klinisch-praktische Humanmedizin (ohne Zahnmedizin)	3 123	855	Nur der Hochschule insgesamt zurechenbar (ohne Hochschulkliniken)	13 040	4 602
Zahnmedizin (klinisch-praktisch)					
			Zentrale Einrichtungen (ohne Hochschul- kliniken)	20 768	968
Agrar-, Forst- und Ernährungs- wissenschaften	-	-	I n s g e s a m t	127 363	11 844
Ingenieurwissenschaften	26 944	1 040	Verwaltungsfachhochschulen		
Maschinenbau/Verfahrenstechnik	11 731	653	Rechts-, Wirtschafts- und Sozial- wissenschaften	24 396	1 818
Elektrotechnik	6 074	120	Verwaltungswissenschaft	19 677	1 765
Architektur	9 139	267	Wirtschaftswissenschaften	4 719	53
Kunst, Kunstwissenschaft	9 915	240	I n s g e s a m t	24 396	1 818
Kunst, Kunstwissenschaft allgemein	2 256	9			
Bildende Kunst	1 833	112			
Gestaltung	-	-			
Darstellende Kunst, Film und Fernsehen, Theaterwissenschaft	815	0	Sonstige Hochschulen ¹⁾		
Musik, Musikwissenschaft	5 011	119	Rechts-, Wirtschafts- und Sozial- wissenschaften	3 637	38
			Verwaltungswissenschaft	3 637	38
Nur der Hochschule insgesamt zurechenbar (ohne Hochschulkliniken)	12 727	2 997	Nur der Hochschule insgesamt zurechenbar (ohne Hochschulkliniken)	113	25
Zentrale Einrichtungen (ohne Hochschul- kliniken)	150 026	17 856	Zentrale Einrichtungen (ohne Hochschulkliniken)	3 133	17
I n s g e s a m t	462 690	35 169	I n s g e s a m t	6 883	80

1) Deutsche Hochschule für Verwaltungswissenschaften Speyer.