



Hochschulfinanzen 2005

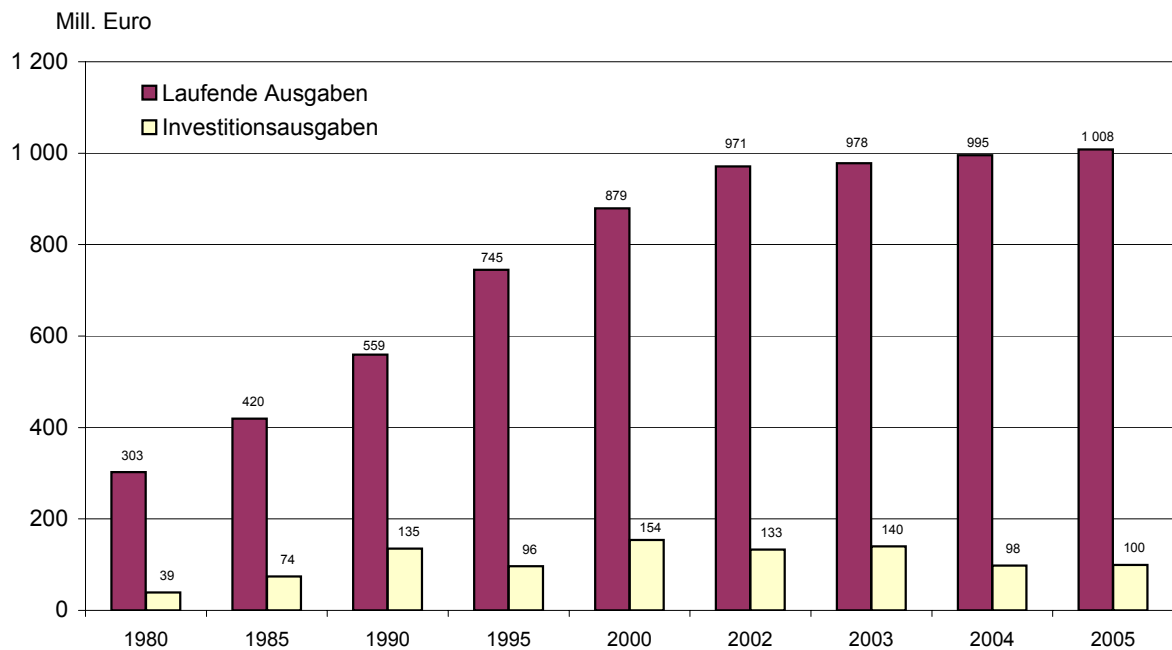
Zeichenerklärung
(nach DIN 55301)

0	weniger als die Hälfte von 1 in der letzten besetzten Stelle, jedoch mehr als nichts
-	nichts vorhanden (genau Null)
...	Angabe fällt später an
/	keine Angabe, da Zahlenwert nicht sicher genug
.	Zahlenwert unbekannt oder geheim zu halten
x	Tabellenfach gesperrt, weil Aussage nicht sinnvoll
D	Durchschnitt
p	vorläufige Zahl
r	berichtigte Zahl
s	geschätzte Zahl
()	Aussagewert eingeschränkt, da die Zahl statistisch unsicher ist

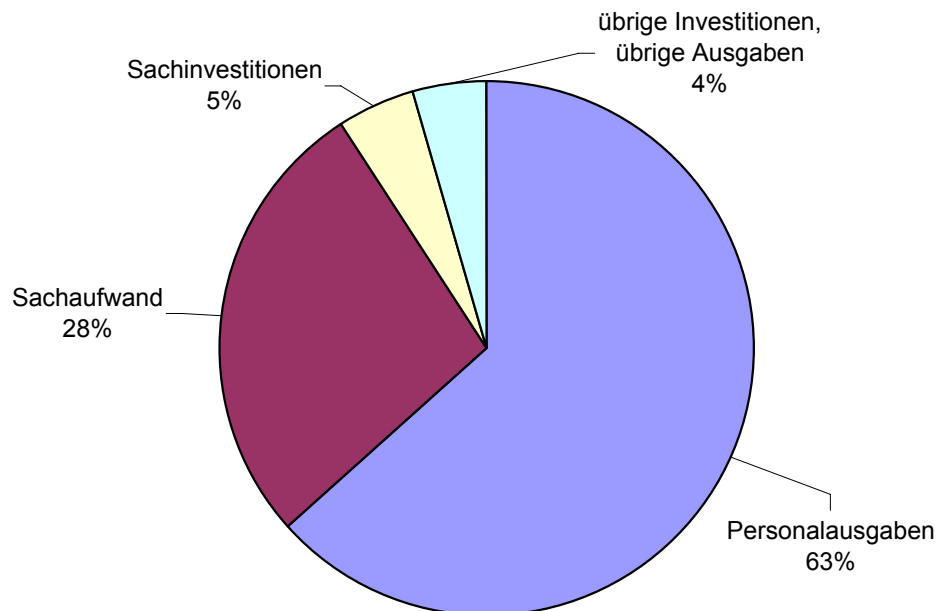
Geringfügige Abweichungen in den Summen sind auf Runden der Zahlen zurückzuführen.
Abweichungen gegenüber früheren Veröffentlichungen erklären sich durch inzwischen vorgenommene Korrekturen.

Bei Abgrenzung von Größenklassen wird im Allgemeinen anstelle einer ausführlichen Beschreibung wie
„von 50 bis unter 100“ die Kurzform „50-100“ verwendet.

Entwicklung der Ausgaben für die staatlichen Hochschulen



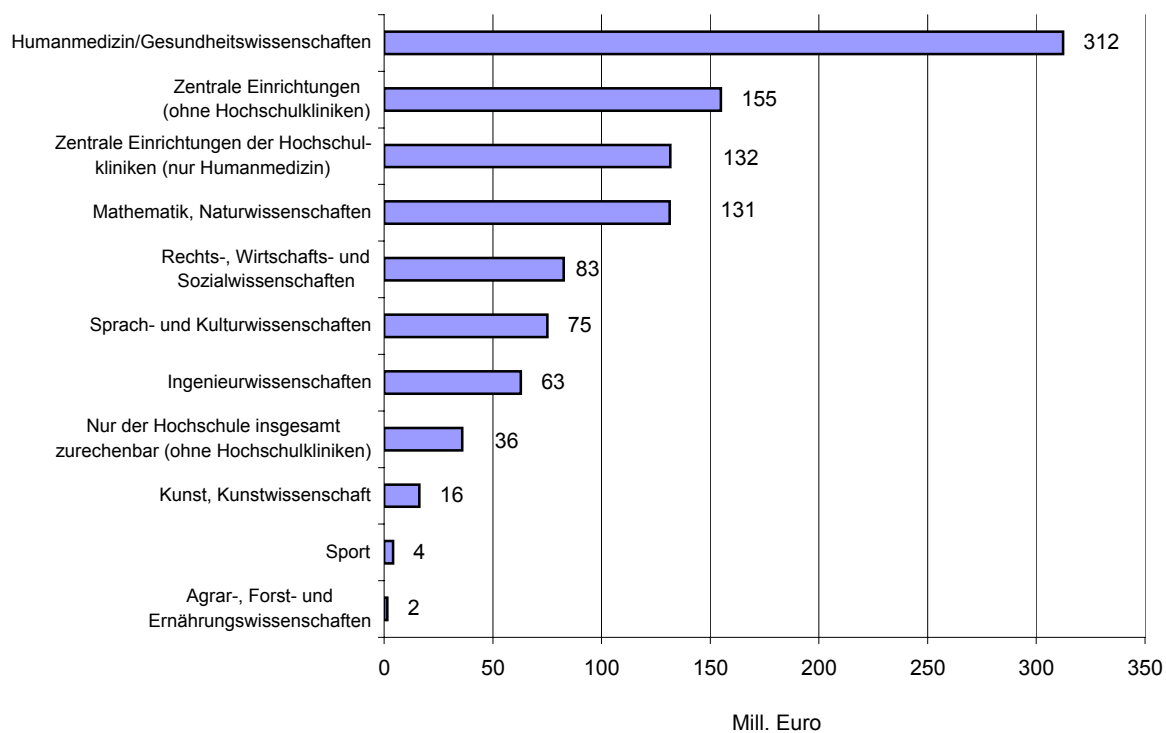
Ausgaben für die staatlichen Hochschulen 2005 nach Ausgabearten



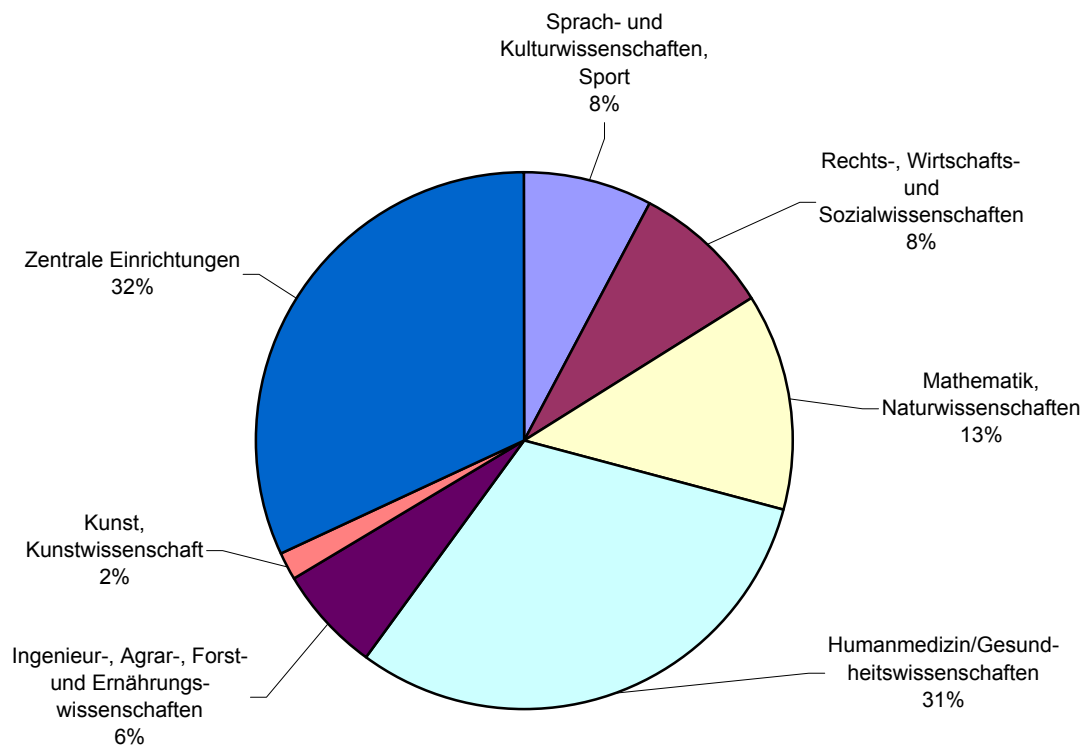
Fächergruppe	Laufende Ausgaben			Investitionsausgaben		
	2003	2004	2005	2003	2004	2005
	1 000 EUR					
Sprach- und Kulturwissenschaften	75 882	76 403	75 128	10 492	5 290	5 415
Sprach- und Kulturwissenschaften allgemein	3 852	7 566	6 122	6 938	4 449	3 006
Evangelische Theologie	2 530	2 426	1 964	-	-	-
Katholische Theologie	2 847	2 682	2 567	-	5	-
Philosophie	2 849	3 315	3 515	-	53	170
Geschichte	7 398	7 783	8 093	8	47	9
Bibliothekswesen, Dokumentation, Publizistik	3 057	3 090	3 036	140	235	1 042
Allgemeine und vergleichende Literatur- und Sprachwissenschaft	9 598	9 551	9 062	155	148	-
Altphilologie (klassische Philologie)	1 108	1 109	1 181	7	-	-
Germanistik (Deutsch, germanische Sprachen ohne Anglistik)	6 906	6 651	6 522	184	20	105
Anglistik; Amerikanistik	4 588	4 581	4 726	-	-	-
Romanistik	5 253	4 099	3 708	73	-	-
Slawistik, Baltistik, Finno-Ugristik	1 068	1 255	1 264	-	-	-
Sonstige/Außereuropäische Sprach- und Kulturwissenschaften	4 835	2 596	2 230	-	-	-
Kulturwissenschaften im engeren Sinne	53	-	-	-	-	-
Psychologie	11 439	10 458	11 525	244	189	36
Erziehungswissenschaften	7 625	8 285	8 626	2 744	144	1 047
Sonderpädagogik	877	956	987	-	-	-
Sport	3 797	4 380	4 089	506	225	52
Rechts-, Wirtschafts- und Sozialwissenschaften	81 189	82 406	82 545	3 587	6 783	2 397
Rechts-, Wirtschafts- und Sozialwissenschaften allgemein	1 473	1 764	1 408	34	487	236
Regionalwissenschaften	1 138	1 314	1 384	-	-	-
Politikwissenschaften	2 895	2 690	2 857	20	30	-
Sozialwissenschaften	4 477	3 809	4 083	3	-	149
Sozialwesen	2 071	2 278	2 192	-	-	-
Rechtswissenschaften	10 811	11 557	11 382	-	5	41
Verwaltungswissenschaft	10 873	11 125	12 083	1 586	480	239
Wirtschaftswissenschaften	46 954	47 374	46 644	1 945	5 273	1 732
Wirtschaftsingenieurwesen	498	495	512	-	508	-
Mathematik, Naturwissenschaften	129 251	126 435	131 335	26 908	16 942	15 694
Mathematik, Naturwissenschaften allgemein	3 955	3 864	3 907	641	962	560
Mathematik	12 039	11 332	10 640	64	590	196
Informatik	21 629	19 341	19 140	14 988	5 325	4 761
Physik, Astronomie	27 355	29 439	30 884	5 313	4 206	3 377
Chemie	25 587	21 264	23 935	2 316	3 274	3 820
Pharmazie	2 584	1 940	2 456	121	385	1 059
Biologie	20 935	20 490	22 431	1 255	1 094	988
Geowissenschaften (ohne Geographie)	8 060	12 399	12 141	2 016	1 000	902
Geographie	7 108	6 366	5 801	195	106	31
Humanmedizin/Gesundheitswissenschaften	282 976	309 162	312 239	29 944	24 819	28 317
Humanmedizin allgemein	3 709	25 296	19 743	-	9	-
Vorklinische Humanmedizin (einschließlich Zahnmedizin)	10 967	10 304	10 383	2 067	832	1 928
Klinisch-theoretische Humanmedizin (einschließlich Zahnmedizin)	42 678	43 135	46 183	29	3 892	1 173
Klinisch-praktische Humanmedizin (ohne Zahnmedizin)	212 497	217 853	222 280	27 848	20 086	25 216
Zahnmedizin (klinisch-praktisch)	13 124	12 574	13 650	-	-	-
Agrar-, Forst- und Ernährungswissenschaften	1 767	1 392	1 528	-	87	-
Ingenieurwissenschaften	65 422	61 409	62 867	6 103	4 802	5 309
Ingenieurwissenschaften allgemein	-	-	8	-	-	-
Maschinenbau/Verfahrenstechnik	26 875	24 956	25 568	4 297	2 067	1 435
Elektrotechnik	14 448	13 775	14 988	1 046	1 651	1 746
Architektur	13 012	14 404	13 377	269	749	1 345
Raumplanung	2 138	1 212	1 300	61	-	107
Bauingenieur- und Vermessungswesen	8 949	7 062	7 626	429	335	676
Kunst, Kunstwissenschaft	15 037	15 064	16 186	1 161	2 870	1 931
Kunst, Kunstwissenschaft allgemein	2 463	2 274	2 530	-	2	-
Bildende Kunst	3 211	3 000	3 200	1 076	2 103	1 251
Gestaltung	3 952	4 352	4 986	85	178	249
Darstellende Kunst, Film und Fernsehen, Theaterwissenschaft	964	860	806	-	-	8
Musik, Musikwissenschaft	4 447	4 578	4 664	-	587	423
Nur der Hochschule insgesamt zurechenbar (ohne Hochschulkliniken)	41 773	38 114	35 889	21 967	5 308	4 931
Zentrale Einrichtungen (ohne Hochschulkliniken)	158 713	152 674	154 902	17 954	11 791	19 094
Zentrale Hochschulverwaltung	78 055	58 693	61 731	5 731	2 670	7 371
Zentral verwaltete Hörsäle und Lehrräume	265	622	382	269	25	2
Zentralbibliothek	21 866	21 442	19 795	1 574	2 789	2 572
Hochschulrechenzentrum	13 467	14 073	12 494	4 717	1 606	1 495
Zentrale wissenschaftliche Einrichtungen	8 890	9 411	11 326	465	390	3 190
Zentrale Betriebs- und Versorgungseinrichtungen	31 146	41 653	40 733	4 926	3 688	3 560
Soziale Einrichtungen	1 724	1 811	4 283	-	531	105
Übrige Ausbildungseinrichtungen	1 258	1 697	1 972	-	-	90
Mit der Hochschule verbundene sowie hochschulfremde Einrichtungen	2 042	3 272	2 186	273	92	709
Zentrale Einrichtungen der Hochschulkliniken (nur Humanmedizin)	122 307	127 827	131 617	21 161	19 275	16 580
Insgesamt	978 114	995 266	1 008 325	139 784	98 192	99 720

Fächergruppe	Laufende Ausgaben			Investitionsausgaben			
	ins- gesamt	darunter		ins- gesamt	darunter		
		Personal- ausgaben	sächliche Ver- waltungs- ausgaben		Bau- maß- nahmen	Erstein- richtungen im Rahmen von Bau- maßnahmen	sonstiger Erwerb von beweg- lichen Sachen
1 000 EUR							
Sprach- und Kulturwissenschaften	75 128	61 859	12 902	5 415	3 997	-	1 419
Sprach- und Kulturwissenschaften allgemein	6 122	881	5 101	3 006	1 893	-	1 114
Evangelische Theologie	1 964	1 799	165	-	-	-	-
Katholische Theologie	2 567	2 363	204	-	-	-	-
Philosophie	3 515	2 299	1 216	170	170	-	-
Geschichte	8 093	6 928	1 051	9	-	-	9
Bibliothekswesen, Dokumentation, Publizistik	3 036	2 785	237	1 042	887	-	155
Allgemeine und vergleichende Literatur- und Sprachwissenschaft	9 062	8 457	604	-	-	-	-
Altphilologie (klassische Philologie)	1 181	1 148	32	-	-	-	-
Germanistik (Deutsch, germanische Sprachen ohne Anglistik)	6 522	5 934	589	105	-	-	105
Anglistik; Amerikanistik	4 726	4 513	213	-	-	-	-
Romanistik	3 708	3 176	531	-	-	-	-
Slawistik, Baltistik, Finno-Ugristik	1 264	1 190	74	-	-	-	-
Sonstige/Außereuropäische Sprach- und Kulturwissenschaften	2 230	2 203	27	-	-	-	-
Kulturwissenschaften im engeren Sinne	-	-	-	-	-	-	-
Psychologie	11 525	9 903	1 622	36	-	-	36
Erziehungswissenschaften	8 626	7 297	1 232	1 047	1 047	-	-
Sonderpädagogik	987	983	4	-	-	-	-
Sport	4 089	3 487	602	52	17	-	36
Rechts-, Wirtschafts- und Sozialwissenschaften	82 545	70 117	12 362	2 397	1 494	-	903
Rechts-, Wirtschafts- und Sozialwissenschaften allgemein	1 408	1 045	362	236	236	-	-
Regionalwissenschaften	1 384	1 029	354	-	-	-	-
Politikwissenschaften	2 857	2 650	203	-	-	-	-
Sozialwissenschaften	4 083	3 585	498	149	-	-	149
Sozialwesen	2 192	1 832	360	-	-	-	-
Rechtswissenschaften	11 382	10 105	1 276	41	3	-	38
Verwaltungswissenschaft	12 083	9 801	2 228	239	165	-	74
Wirtschaftswissenschaften	46 644	39 656	6 983	1 732	1 090	-	642
Wirtschaftsingenieurwesen	512	414	98	-	-	-	-
Mathematik, Naturwissenschaften	131 335	108 820	22 474	15 694	8 137	-	7 557
Mathematik, Naturwissenschaften allgemein	3 907	2 786	1 121	560	268	-	292
Mathematik	10 640	9 721	917	196	31	-	165
Informatik	19 140	16 695	2 439	4 761	4 141	-	620
Physik, Astronomie	30 884	23 959	6 898	3 377	474	-	2 903
Chemie	23 935	19 700	4 235	3 820	1 307	-	2 513
Pharmazie	2 456	2 379	76	1 059	1 059	-	-
Biologie	22 431	19 204	3 226	988	596	-	392
Geowissenschaften (ohne Geographie)	12 141	9 231	2 909	902	261	-	641
Geographie	5 801	5 145	653	31	-	-	31
Humanmedizin/Gesundheitswissenschaften	312 239	203 814	108 424	28 317	27 392	-	926
Humanmedizin allgemein	19 743	1 967	17 776	-	-	-	-
Vorklinische Humanmedizin (einschließlich Zahnmedizin)	10 383	7 784	2 598	1 928	1 642	-	286
Klinisch-theoretische Humanmedizin (einschließlich Zahnmedizin)	46 183	34 842	11 341	1 173	938	-	236
Klinisch-praktische Humanmedizin (ohne Zahnmedizin)	222 280	150 093	72 187	25 216	24 812	-	404
Zahnmedizin (klinisch-praktisch)	13 650	9 128	4 522	-	-	-	-
Agrar-, Forst- und Ernährungswissenschaften	1 528	1 480	48	-	-	-	-
Ingenieurwissenschaften	62 867	52 848	10 005	5 309	2 449	-	2 860
Ingenieurwissenschaften allgemein	8	-	8	-	-	-	-
Maschinenbau/Verfahrenstechnik	25 568	21 058	4 504	1 435	184	-	1 251
Elektrotechnik	14 988	12 716	2 268	1 746	863	-	883
Architektur	13 377	12 387	988	1 345	1 218	-	127
Raumplanung	1 300	903	397	107	-	-	107
Bauingenieur- und Vermessungswesen	7 626	5 784	1 840	676	184	-	492
Kunst, Kunstwissenschaft	16 186	13 668	2 508	1 931	1 551	-	380
Kunst, Kunstwissenschaft allgemein	2 530	2 118	411	-	-	-	-
Bildende Kunst	3 200	2 669	531	1 251	1 146	-	105
Gestaltung	4 986	4 259	727	249	-	-	249
Darstellende Kunst, Film und Fernsehen, Theaterwissenschaft	806	682	115	8	-	-	8
Musik, Musikwissenschaft	4 664	3 940	724	423	405	-	18
Nur der Hochschule insgesamt zurechenbar (ohne Hochschulkliniken)	35 889	21 994	13 819	4 931	202	-	4 291
Zentrale Einrichtungen (ohne Hochschulkliniken)	154 902	95 037	59 534	19 094	7 157	623	11 141
Zentrale Hochschulverwaltung	61 731	37 933	23 554	7 371	280	623	6 297
Zentral verwaltete Hörsäle und Lehrräume	382	49	333	2	2	-	-
Zentralbibliothek	19 795	15 620	4 141	2 572	1 799	-	772
Hochschulrechenzentrum	12 494	10 326	2 158	1 495	362	-	1 133
Zentrale wissenschaftliche Einrichtungen	11 326	7 639	3 646	3 190	873	-	2 316
Zentrale Betriebs- und Versorgungseinrichtungen	40 733	20 184	20 548	3 560	3 336	-	224
Soziale Einrichtungen	4 283	705	3 578	105	105	-	-
Übrige Ausbildungseinrichtungen	1 972	1 673	298	90	-	-	90
Mit der Hochschule verbundene sowie hochschulfremde Einrichtungen	2 186	908	1 278	709	400	-	309
Zentrale Einrichtungen der Hochschulkliniken (nur Humanmedizin)	131 617	69 313	62 304	16 580	235	4 290	11 229
Insgesamt	1 008 325	702 437	304 982	99 720	52 631	4 913	40 742

Laufende Ausgaben für die staatlichen Hochschulen 2005 nach Fächergruppen



Laufende Ausgaben für die staatlichen Hochschulen 2005



Fächergruppe	Lau- fende Aus- gaben	Investi- tions- aus- gaben	Fächergruppe	Lau- fende Aus- gaben	Investi- tions- aus- gaben
	1 000 EUR			1 000 EUR	
Universitäten			Hochschulkliniken		
Sprach- und Kulturwissenschaften	75 128	5 415	Humanmedizin/Gesundheitswissenschaften	282 018	24 968
Sprach- und Kulturwissenschaften allgemein	6 122	3 006	Humanmedizin allgemein	18 989	-
Evangelische Theologie	1 964	-	Klinisch-theoretische Humanmedizin		
Katholische Theologie	2 567	-	(einschließlich Zahnmedizin)	29 568	164
Philosophie	3 515	170	Klinisch-praktische Humanmedizin (ohne		
Geschichte	8 093	9	Zahnmedizin)	219 834	24 804
Bibliothekswesen, Dokumentation, Publizistik	3 036	1 042	Zahnmedizin (klinisch-praktisch)	13 627	
Allgemeine und vergleichende Literatur- und Sprachwissenschaft	9 062	-	Zentrale Einrichtungen der Hochschul- kliniken (nur Humanmedizin)	131 617	16 580
Altphilologie (klassische Philologie)	1 181	-			
Germanistik (Deutsch, germanische Sprachen ohne Anglistik)	6 522	105	Insgesamt	413 635	41 548
Anglistik; Amerikanistik	4 726	-	Fachhochschulen		
Romanistik	3 708	-	Rechts-, Wirtschafts- und Sozial- wissenschaften	31 972	1 314
Slawistik, Baltistik, Finno-Ugristik	1 264	-	Rechts-, Wirtschafts- und Sozialwissen- schaften allgemein	12	-
Sonstige/Außereuropäische Sprach- und Kulturwissenschaften	2 230	-	Sozialwesen	2 192	-
Psychologie	11 525	36	Rechtswissenschaften	3 307	38
Erziehungswissenschaften	8 626	1 047	Wirtschaftswissenschaften	25 975	1 276
Sonderpädagogik	987	-	Wirtschaftsingenieurwesen	486	-
Sport	4 089	52	Mathematik, Naturwissenschaften	8 624	481
Rechts-, Wirtschafts- und Sozial- wissenschaften	33 551	736	Mathematik, Naturwissenschaften allgemein	2 599	-
Rechts-, Wirtschafts- und Sozial- wissenschaften allgemein	1 396	236	Informatik	5 262	299
Regionalwissenschaften	1 384	-	Chemie	763	-
Politikwissenschaften	2 857	-	Biologie	-	18
Sozialwissenschaften	4 083	149	Geowissenschaften (ohne Geographie)	-	164
Rechtswissenschaften	8 075	3	Agrar-, Forst- und Ernährungswissenschaften	1 528	-
Wirtschaftswissenschaften	15 730	348	Agrarwissenschaften	733	-
Wirtschaftsingenieurwesen	26	-	Erährungs- und Haushaltswissenschaften	795	-
Mathematik, Naturwissenschaften	122 711	15 214	Ingenieurwissenschaften	36 763	3 209
Mathematik, Naturwissenschaften allgemein	1 308	560	Ingenieurwissenschaften allgemein	8	-
Mathematik	10 640	196	Maschinenbau/Verfahrenstechnik	14 746	762
Informatik	13 878	4 462	Elektrotechnik	8 906	947
Physik, Astronomie	30 884	3 377	Architektur	5 757	1 292
Chemie	23 172	3 820	Raumplanung	917	-
Pharmazie	2 456	1 059	Bauingenieurwesen	5 230	208
Biologie	22 431	971	Vermessungswesen	1 199	-
Geowissenschaften (ohne Geographie)	12 141	738	Kunst, Kunstwissenschaft	6 415	249
Geographie	5 801	31	Bildende Kunst	1 420	-
Humanmedizin/Gesundheitswissenschaften	30 221	3 349	Gestaltung	4 986	249
Humanmedizin allgemein	754	-	Darstellende Kunst, Film und Fernsehen, Theaterwissenschaft	9	-
Vorklinische Humanmedizin (einschließlich Zahnmedizin)	10 383	1 928	Nur der Hochschule insgesamt zurechenbar (ohne Hochschulkliniken)	15 258	2 113
Klinisch-theoretische Humanmedizin (einschließlich Zahnmedizin)	16 616	1 009	Zentrale Einrichtungen (ohne Hochschul- kliniken)	23 444	1 372
Klinisch-praktische Humanmedizin (ohne Zahnmedizin)	2 446	412	Insgesamt	124 004	8 738
Zahnmedizin (klinisch-praktisch)	22	-	Verwaltungsfachhochschulen		
Agra-, Forst- und Ernährungs- wissenschaften	-	-	Rechts-, Wirtschafts- und Sozial- wissenschaften	10 693	145
Ingenieurwissenschaften	26 104	2 100	Verwaltungswissenschaft	5 754	37
Maschinenbau/Verfahrenstechnik	10 822	673	Wirtschaftswissenschaften	4 939	108
Elektrotechnik	6 082	799	Insgesamt	10 693	145
Architektur	7 619	53	Sonstige Hochschulen ¹⁾		
Raumplanung	384	107	Rechts-, Wirtschafts- und Sozial- wissenschaften	6 329	202
Bauingenieurwesen	1 197	468	Verwaltungswissenschaft	6 329	202
Vermessungswesen	0	-	Nur der Hochschule insgesamt zurechenbar (ohne Hochschulkliniken)	828	14
Kunst, Kunstwissenschaft	9 770	1 682	Zentrale Einrichtungen (ohne Hochschulkliniken)	3 174	56
Kunst, Kunstwissenschaft allgemein	2 530	-	Insgesamt	10 331	272
Bildende Kunst	1 780	1 251			
Gestaltung	-	-			
Darstellende Kunst, Film und Fernsehen, Theaterwissenschaft	796	8			
Musik, Musikwissenschaft	4 664	423			
Nur der Hochschule insgesamt zurechenbar (ohne Hochschulkliniken)	19 803	2 804			
Zentrale Einrichtungen (ohne Hochschul- kliniken)	128 283	17 667			
Insgesamt	449 660	49 019			

1) Deutsche Hochschule für Verwaltungswissenschaften Speyer.