

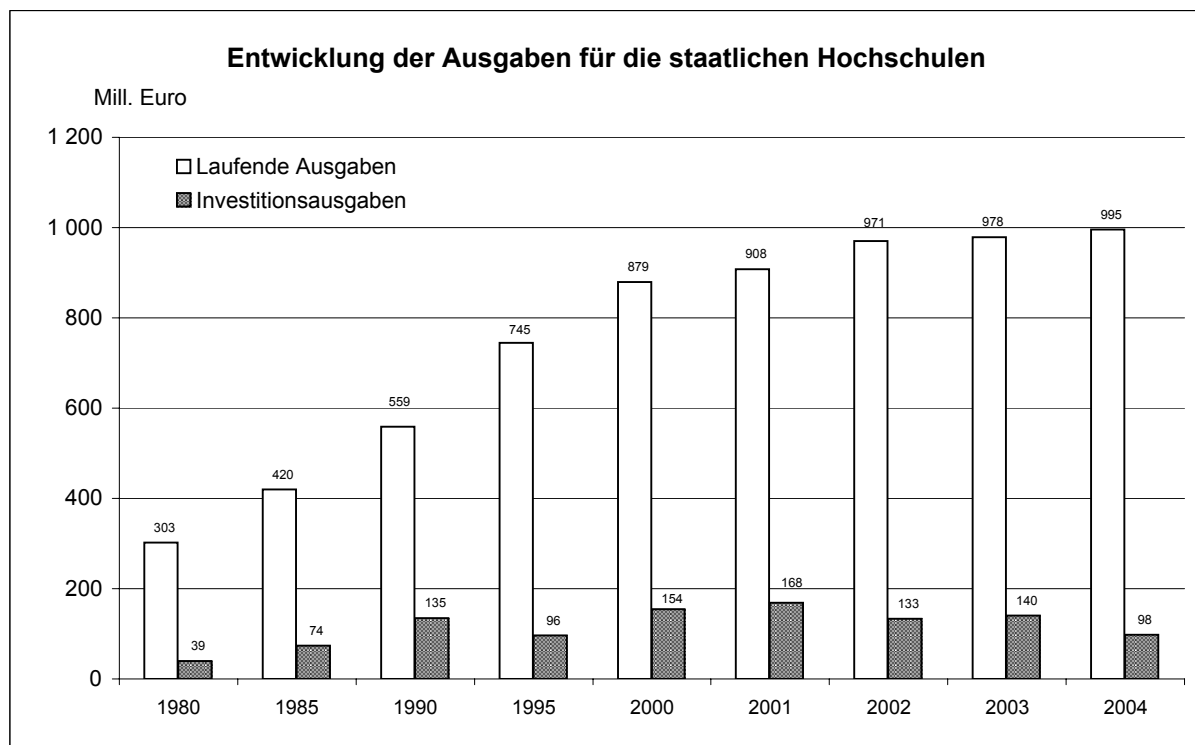


Hochschulfinanzen 2004

Zeichenerklärung und Abkürzungen

0	Zahl ungleich Null, Betrag jedoch kleiner als die Hälfte von 1 in der letzten ausgewiesenen Stelle	D	Durchschnitt
-	nichts vorhanden (genau Null)	p	Vorläufig
.	Zahl unbekannt oder geheim zu halten	r	berichtigt
x	Tabellenfach gesperrt, weil Aussage nicht sinnvoll	s	geschätzt
...	Zahl fällt später an		
/	keine Angabe, da Zahl nicht sicher genug		
()	Aussagewert eingeschränkt, da die Zahl statistisch unsicher ist		

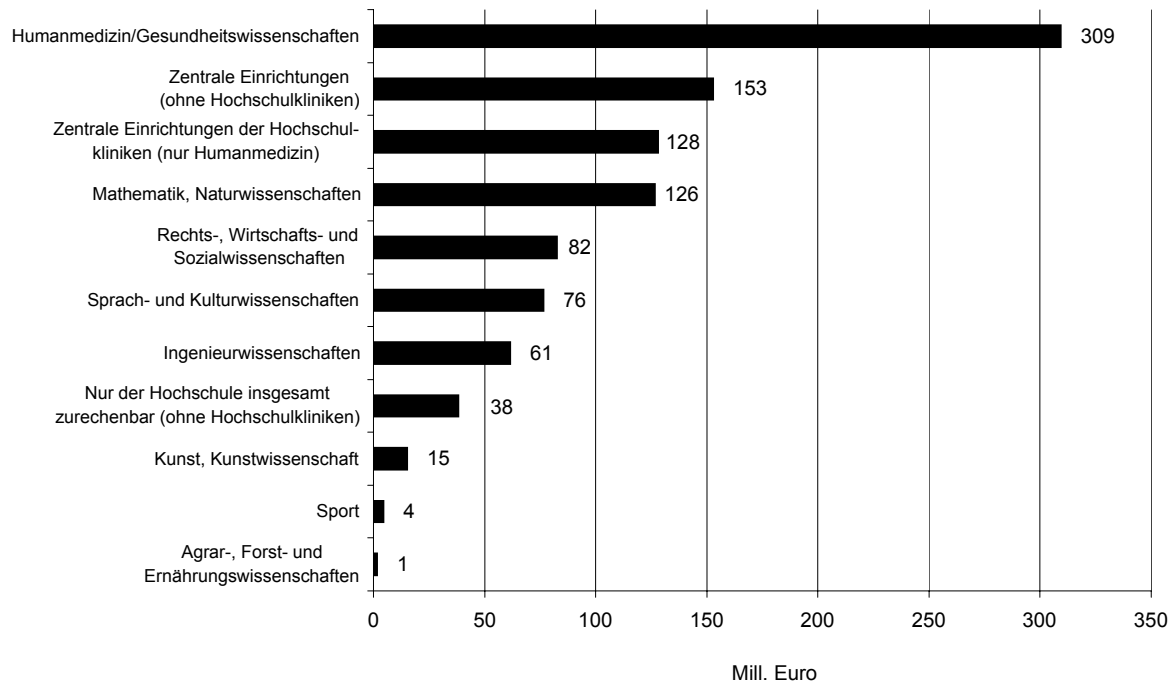
Bei Abgrenzung von Größenklassen wird im Allgemeinen anstelle einer ausführlichen Beschreibung wie „von 50 bis unter 100“ die Kurzform „50-100“ verwendet



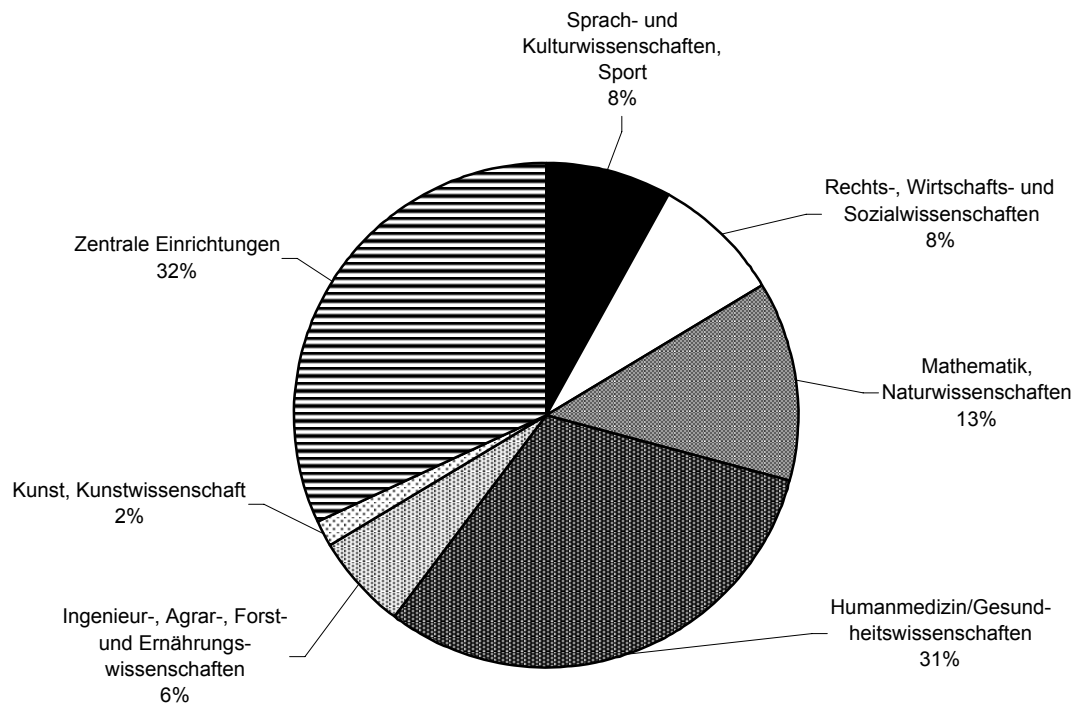
Fächergruppe	Laufende Ausgaben			Investitionsausgaben		
	2002	2003	2004	2002	2003	2004
	1 000 EUR					
Sprach- und Kulturwissenschaften	71 611	75 882	76 403	8 593	10 492	5 290
Sprach- und Kulturwissenschaften allgemein	4 397	3 852	7 566	3 792	6 938	4 449
Evangelische Theologie	2 408	2 530	2 426	-	-	-
Katholische Theologie	2 398	2 847	2 682	-	-	5
Philosophie	2 905	2 849	3 315	6	-	53
Geschichte	7 084	7 398	7 783	32	8	47
Bibliothekswesen, Dokumentation, Publizistik	2 996	3 057	3 090	20	140	235
Allgemeine und vergleichende Literatur- und Sprachwissenschaft	8 044	9 598	9 551	6	155	148
Altphilologie (klassische Philologie)	1 155	1 108	1 109	-	7	-
Germanistik (Deutsch, germanische Sprachen ohne Anglistik)	6 855	6 906	6 651	3	184	20
Anglistik; Amerikanistik	4 648	4 588	4 581	-	-	-
Romanistik	3 926	5 253	4 099	51	73	-
Slawistik, Baltistik, Finno-Ugristik	1 153	1 068	1 255	-	-	-
Sonstige/Außereuropäische Sprach- und Kulturwissenschaften	4 145	4 835	2 596	-	-	-
Kulturwissenschaften im engeren Sinne	140	53	-	-	-	-
Psychologie	11 313	11 439	10 458	628	244	189
Erziehungswissenschaften	7 153	7 625	8 285	4 055	2 744	144
Sonderpädagogik	891	877	956	-	-	-
Sport	3 875	3 797	4 380	932	506	225
Rechts-, Wirtschafts- und Sozialwissenschaften	79 534	81 189	82 406	7 737	3 587	6 783
Rechts-, Wirtschafts- und Sozialwissenschaften allgemein	1 249	1 473	1 764	156	34	487
Regionalwissenschaften	1 156	1 138	1 314	-	-	-
Politikwissenschaften	3 238	2 895	2 690	11	20	30
Sozialwissenschaften	3 570	4 477	3 809	6	3	-
Sozialwesen	2 018	2 071	2 278	-	-	-
Rechtswissenschaften	10 784	10 811	11 557	10	-	5
Verwaltungswissenschaft	10 822	10 873	11 125	2 297	1 586	480
Wirtschaftswissenschaften	46 010	46 954	47 374	5 254	1 945	5 273
Wirtschaftsingenieurwesen	687	498	495	3	-	508
Mathematik, Naturwissenschaften	134 699	129 251	126 435	25 111	26 908	16 942
Mathematik, Naturwissenschaften allgemein	3 605	3 955	3 864	1 113	641	962
Mathematik	12 161	12 039	11 332	347	64	590
Informatik	21 352	21 629	19 341	13 977	14 988	5 325
Physik, Astronomie	29 662	27 355	29 439	4 468	5 313	4 206
Chemie	25 113	25 587	21 264	2 353	2 316	3 274
Pharmazie	2 405	2 584	1 940	40	121	385
Biologie	21 546	20 935	20 490	740	1 255	1 094
Geowissenschaften (ohne Geographie)	12 084	8 060	12 399	1 795	2 016	1 000
Geographie	6 771	7 108	6 366	278	195	106
Humanmedizin/Gesundheitswissenschaften	275 464	282 976	309 162	28 063	29 944 ^f	24 819
Humanmedizin allgemein	7 753	3 709	25 296	-	-	9
Vorklinische Humanmedizin (einschließlich Zahnmedizin)	10 608	10 967	10 304	1 390	2 067	832
Klinisch-theoretische Humanmedizin (einschließlich Zahnmedizin)	38 171	42 678	43 135	490	29	3 892
Klinisch-praktische Humanmedizin (ohne Zahnmedizin)	205 996	212 497	217 853	26 183	27 848 ^f	20 086
Zahnmedizin (klinisch-praktisch)	12 936	13 124	12 574	-	-	-
Agrar-, Forst- und Ernährungswissenschaften	1 744	1 767	1 392	20	-	87
Ingenieurwissenschaften	68 950	65 422	61 409	11 704	6 103	4 802
Ingenieurwissenschaften allgemein	6 670	-	-	-	-	-
Maschinenbau/Verfahrenstechnik	27 688	26 875	24 956	8 594	4 297	2 067
Elektrotechnik	14 497	14 448	13 775	1 906	1 046	1 651
Architektur	14 380	13 012	14 404	419	269	749
Raumplanung	1 118	2 138	1 212	171	61	-
Bauingenieur- und Vermessungswesen	4 597	8 949	7 062	614	429	335
Kunst, Kunstwissenschaft	14 219	15 037	15 064	1 685	1 161	2 870
Kunst, Kunstwissenschaft allgemein	2 569	2 463	2 274	153	-	2
Bildende Kunst	3 591	3 211	3 000	500	1 076	2 103
Gestaltung	2 788	3 952	4 352	1 032	85	178
Darstellende Kunst, Film und Fernsehen, Theaterwissenschaft	764	964	860	-	-	-
Musik, Musikwissenschaft	4 507	4 447	4 578	-	-	587
Nur der Hochschule insgesamt zurechenbar (ohne Hochschulkliniken)	41 958	41 773	38 114	16 436	21 967	5 308
Zentrale Einrichtungen (ohne Hochschulkliniken)	153 273	158 713	152 674	21 108	17 954	11 791
Zentrale Hochschulverwaltung	70 906	78 055	58 693	8 494	5 731	2 670
Zentral verwaltete Hörsäle und Lehrräume	475	265	622	769	269	25
Zentralbibliothek	21 974	21 866	21 442	2 332	1 574	2 789
Hochschulrechenzentrum	14 220	13 467	14 073	6 425	4 717	1 606
Zentrale wissenschaftliche Einrichtungen	8 230	8 890	9 411	171	465	390
Zentrale Betriebs- und Versorgungseinrichtungen	32 418	31 146	41 653	2 580	4 926	3 688
Soziale Einrichtungen	2 411	1 724	1 811	193	-	531
Übrige Ausbildungseinrichtungen	831	1 258	1 697	25	-	-
Mit der Hochschule verbundene sowie hochschulfremde Einrichtungen	1 808	2 042	3 272	119	273	92
Zentrale Einrichtungen der Hochschulkliniken (nur Humanmedizin)	125 571	122 307	127 827	11 302	21 161 ^f	19 275
Insgesamt	970 898	978 114	995 266	132 691	139 784 ^f	98 192

Fächergruppe	Laufende Ausgaben			Investitionsausgaben			
	ins- gesamt	darunter		ins- gesamt	darunter		
		Personal- ausgaben	sächliche Ver- waltungs- ausgaben		Bau- maß- nahmen	Erstein- richtungen im Rahmen von Bau- maßnahmen	sonstiger Erwerb von beweg- lichen Sachen
1 000 EUR							
Sprach- und Kulturwissenschaften	76 403	61 555	14 664	5 290	1 587	-	3 703
Sprach- und Kulturwissenschaften allgemein	7 566	269	7 162	4 449	1 330	-	3 119
Evangelische Theologie	2 426	2 251	175	-	-	-	-
Katholische Theologie	2 682	2 532	150	5	0	-	5
Philosophie	3 315	2 352	962	53	53	-	-
Geschichte	7 783	7 046	733	47	-	-	47
Bibliothekswesen, Dokumentation, Publizistik	3 090	2 864	227	235	60	-	175
Allgemeine und vergleichende Literatur- und Sprachwissenschaft	9 551	9 037	514	148	-	-	148
Altphilologie (klassische Philologie)	1 109	1 086	24	-	-	-	-
Germanistik (Deutsch, germanische Sprachen ohne Anglistik)	6 651	5 849	802	20	-	-	20
Anglistik; Amerikanistik	4 581	4 284	295	-	-	-	-
Romanistik	4 099	3 344	755	-	-	-	-
Slawistik, Baltistik, Finno-Ugristik	1 255	1 161	94	-	-	-	-
Sonstige/Außereuropäische Sprach- und Kulturwissenschaften	2 596	2 518	78	-	-	-	-
Kulturwissenschaften im engeren Sinne	-	-	-	-	-	-	-
Psychologie	10 458	9 054	1 395	189	-	-	189
Erziehungswissenschaften	8 285	6 980	1 270	144	144	-	-
Sonderpädagogik	956	928	28	-	-	-	-
Sport	4 380	3 683	697	225	173	-	52
Rechts-, Wirtschafts- und Sozialwissenschaften	82 406	69 811	12 534	6 783	6 447	-	336
Rechts-, Wirtschafts- und Sozialwissenschaften allgemein	1 764	1 151	613	487	487	-	-
Regionalwissenschaften	1 314	943	371	-	-	-	-
Politikwissenschaften	2 690	2 473	217	30	-	-	30
Sozialwissenschaften	3 809	3 459	350	-	-	-	-
Sozialwesen	2 278	1 949	329	-	-	-	-
Rechtswissenschaften	11 557	10 562	995	5	2	-	3
Verwaltungswissenschaft	11 125	8 762	2 307	480	309	-	171
Wirtschaftswissenschaften	47 374	40 101	7 268	5 273	5 141	-	132
Wirtschaftsingenieurwesen	495	411	84	508	508	-	-
Mathematik, Naturwissenschaften	126 435	107 938	18 491	16 942	9 053	98	7 790
Mathematik, Naturwissenschaften allgemein	3 864	2 631	1 234	962	492	98	372
Mathematik	11 332	10 232	1 100	590	122	-	468
Informatik	19 341	16 887	2 449	5 325	5 029	-	296
Physik, Astronomie	29 439	24 879	4 560	4 206	411	-	3 795
Chemie	21 264	18 657	2 606	3 274	1 733	-	1 540
Pharmazie	1 940	1 891	49	385	379	-	6
Biologie	20 490	17 959	2 531	1 094	498	-	596
Geowissenschaften (ohne Geographie)	12 399	9 791	2 607	1 000	389	-	611
Geographie	6 366	5 011	1 355	106	-	-	106
Humanmedizin/Gesundheitswissenschaften	309 162	197 693	111 456	24 819	23 973	-	847
Humanmedizin allgemein	25 296	1 779	23 517	9	-	-	9
Vorklinische Humanmedizin (einschließlich Zahnmedizin)	10 304	7 948	2 346	832	514	-	319
Klinisch-theoretische Humanmedizin (einschließlich Zahnmedizin)	43 135	33 240	9 891	3 892	3 446	-	446
Klinisch-praktische Humanmedizin (ohne Zahnmedizin)	217 853	145 774	72 080	20 086	20 013	-	73
Zahnmedizin (klinisch-praktisch)	12 574	8 952	3 622	-	-	-	-
Agrar-, Forst- und Ernährungswissenschaften	1 392	1 357	35	87	52	-	34
Ingenieurwissenschaften	61 409	54 846	6 555	4 802	2 976	-	1 826
Ingenieurwissenschaften allgemein	-	-	-	-	-	-	-
Maschinenbau/Verfahrenstechnik	24 956	22 035	2 918	2 067	1 075	-	992
Elektrotechnik	13 775	12 519	1 254	1 651	1 288	-	363
Architektur	14 404	13 679	724	749	600	-	149
Raumplanung	1 212	957	255	-	-	-	-
Bauingenieur- und Vermessungswesen	7 062	5 656	1 404	335	13	-	322
Kunst, Kunstwissenschaft	15 064	12 584	2 377	2 870	2 663	-	207
Kunst, Kunstwissenschaft allgemein	2 274	1 819	455	2	-	-	2
Bildende Kunst	3 000	2 642	358	2 103	2 076	-	27
Gestaltung	4 352	3 659	633	178	-	-	178
Darstellende Kunst, Film und Fernsehen, Theaterwissenschaft	860	738	79	-	-	-	-
Musik, Musikwissenschaft	4 578	3 726	852	587	587	-	-
Nur der Hochschule insgesamt zurechenbar (ohne Hochschulkliniken)	38 114	19 872	18 117	5 308	1 621	335	3 352
Zentrale Einrichtungen (ohne Hochschulkliniken)	152 674	98 394	54 054	11 791	7 001	-	4 708
Zentrale Hochschulverwaltung	58 693	37 611	20 944	2 670	640	-	2 030
Zentral verwaltete Hörsäle und Lehrräume	622	6	616	25	20	-	5
Zentralbibliothek	21 442	17 921	3 512	2 789	1 725	-	1 065
Hochschulrechenzentrum	14 073	11 374	2 698	1 606	442	-	1 081
Zentrale wissenschaftliche Einrichtungen	9 411	6 880	2 455	390	287	-	103
Zentrale Betriebs- und Versorgungseinrichtungen	41 653	20 546	21 107	3 688	3 629	-	59
Soziale Einrichtungen	1 811	678	1 132	531	229	-	302
Übrige Ausbildungseinrichtungen	1 697	1 481	215	-	-	-	-
Mit der Hochschule verbundene sowie hochschulfremde Einrichtungen	3 272	1 897	1 375	92	29	-	63
Zentrale Einrichtungen der Hochschulkliniken (nur Humanmedizin)	127 827	67 042	60 784	19 275	184	4 222	14 206
Insgesamt	995 266	694 775	299 764	98 192	55 730	4 655	37 061

Laufende Ausgaben für die staatlichen Hochschulen 2004 nach Fächergruppen



Laufende Ausgaben für die staatlichen Hochschulen 2004



1) Deutsche Hochschule für Verwaltungswissenschaften Speyer.