



Rheinland-Pfalz

STATISTISCHES LANDESAMT

2012

# STATISTISCHE BERICHTE



## Studienseminare 2012

Lehrerausbildung für allgemeinbildende und  
berufsbildende Schulen (Stand: 1. März 2012)

# Inhalt

<b>Textteil</b>	<b>Seite</b>
Rechtsgrundlage .....	3
Erläuterungen .....	3
<b>Abbildungen</b>	
Abb. 1 Seminarteilnehmer im März 2003–2012 nach Geschlecht .....	4
Abb. 2 Seminarteilnehmerinnen und -teilnehmer im März 2012 nach angestrebtem Lehramt .....	4
Abb. 3 Seminarteilnehmerinnen und -teilnehmer im März 2012 nach Geburtsjahren .....	5
Abb. 4 Seminarteilnehmerinnen und -teilnehmer mit bestandener Abschlussprüfung in der Zeit vom 1. August 2011–31. Januar 2012 nach Lehrämtern .....	5
<b>Tabellenteil</b>	
1. Seminarteilnehmerinnen und -teilnehmer 2003–2012 .....	6
2. Seminarteilnehmerinnen und -teilnehmer im März 2012 nach Studienseminaren .....	6
3. Seminarteilnehmerinnen und -teilnehmer im März 2012 nach Ausbildungshalbjahren .....	7
4. Seminarteilnehmerinnen und -teilnehmer im März 2012 nach Geburtsjahren .....	7
5. Seminarteilnehmerinnen und -teilnehmer im März 2012 nach Ausbildungsfächern und Lehrämtern (Fallzählung über alle Ausbildungshalbjahre) .....	8
6. Seminarteilnehmerinnen im März 2012 nach Ausbildungsfächern und Lehrämtern (Fallzählung über alle Ausbildungshalbjahre) .....	10
7. Seminarteilnehmerinnen und -teilnehmer in der Ausbildung für das Lehramt an Förderschulen im März 2012 nach sonderpädagogischen Fachrichtungen .....	11
8. Lehrpersonal im März 2012 .....	12
9. Bestandene Abschlussprüfungen in der Zeit vom 1. Februar 2011–31. Januar 2012 .....	12
10. Bestandene Abschlussprüfungen in der Zeit vom 1. August 2011–31. Januar 2012 nach Lehramt und Lehrbefähigungsfächern (Fallzählung) .....	12
<b>Anschriften der Studienseminare</b> .....	14

# Rechtsgrundlage

Auftrag des Kultusministeriums Rheinland-Pfalz vom 15. 12. 1988, Az.: 933 Tgb.Nr. 2146, gemäß § 2 Abs. 2 Nr. 2 Landesstatistikgesetz (LStatG).

## Erläuterungen

### Studienseminare

Studienseminare sind Einrichtungen der pädagogischen Ausbildung im Vorbereitungsdienst für die Lehrämter an allgemeinbildenden und berufsbildenden Schulen, die zur Zweiten Staatsprüfung führen. Die Aufnahme in ein Studienseminar garantiert nicht die künftige Einstellung als Lehrerin/Lehrer. Insofern ist die Zahl der Ausbildungsplätze nicht am Lehrerberuf in Rheinland-Pfalz orientiert. Es besteht vielmehr ein grundgesetzlicher Anspruch auf Beendigung der Ausbildung, die das Land (im Rahmen vorhandener Ausbildungskapazitäten) ermöglichen muss. Die Lehramtsanwärterinnen/Lehramtsanwärter werden auf theoretischer Grundlage schulpraktisch ausgebildet. Die Ausbildung erfolgt in allgemeinen Seminaren, in Fachseminaren und den sonstigen Veranstaltungen des Studienseminars. Hinzu kommt der Ausbildungsunterricht an Ausbildungsschulen, der aus Hospitationen, Unterricht unter Anleitung und selbständigem Unterricht besteht.

### Seminarteilnehmerinnen und Seminarteilnehmer

Absolventen von Lehramtsstudiengängen sowie von Studiengängen mit lehramtsbezogener Hochschulprüfung an wissenschaftlichen Hochschulen erfüllen mit Bestehen der Ersten Staatsprüfung die Voraussetzung für die Zulassung zum Vorbereitungsdienst. Dieser Vorbereitungsdienst wird an einem staatlichen Studienseminar absolviert. Er dauert je nach angestrebtem Lehramt zwischen 18 und 24 Monaten und schließt mit der Zweiten Staatsprüfung ab, mit der die Lehrbefähigung erlangt wird. Während des Vorbereitungsdienstes sind die Teilnehmerinnen und Teilnehmer Beamte auf Widerruf.

Der Einstellungsbedarf für Lehrkräfte kann zurzeit in bestimmten Fächern bzw. Fachkombinationen nicht vollständig mit Lehrerinnen und Lehrern, die über eine entsprechende Ausbildung für das jeweilige Lehramt verfügen, abgedeckt werden. Deshalb besteht in Rheinland-Pfalz die Möglichkeit sowohl für den Quereinstieg als auch den Seiteneinstieg in den Lehrerberuf.

### Seiteneinstieg

Ab dem Schuljahr 2001/02 können Bewerberinnen und Bewerber mit Hochschulabschluss (Universität) ohne

Lehramtsausbildung oder mit Erster Staatsprüfung für ein entsprechendes Lehramt für bestimmte Fächer bzw. Fachkombinationen als Seiteneinsteigerin/Seiteneinsteiger eingestellt werden. Sie werden zunächst für die Dauer von zwei bzw. drei Jahren im Angestelltenverhältnis als Lehrerin/Lehrer eingestellt und zu einem Viertel vom Unterricht freigestellt, um eine begleitende pädagogische Ausbildung an einem Studienseminar zu absolvieren. Nach dieser Ausbildung legen sie eine Prüfung zur Erlangung der Lehrbefähigung ab. Anschließend erfolgt bei Bestehen der Prüfung – sofern die übrigen beamtenrechtlichen Voraussetzungen vorliegen – eine unbefristete Übernahme in das Beamtenverhältnis. In den nachstehend veröffentlichten Ergebnissen werden die Seiteneinsteigerinnen/Seiteneinsteiger in der Regel gesondert nachgewiesen.

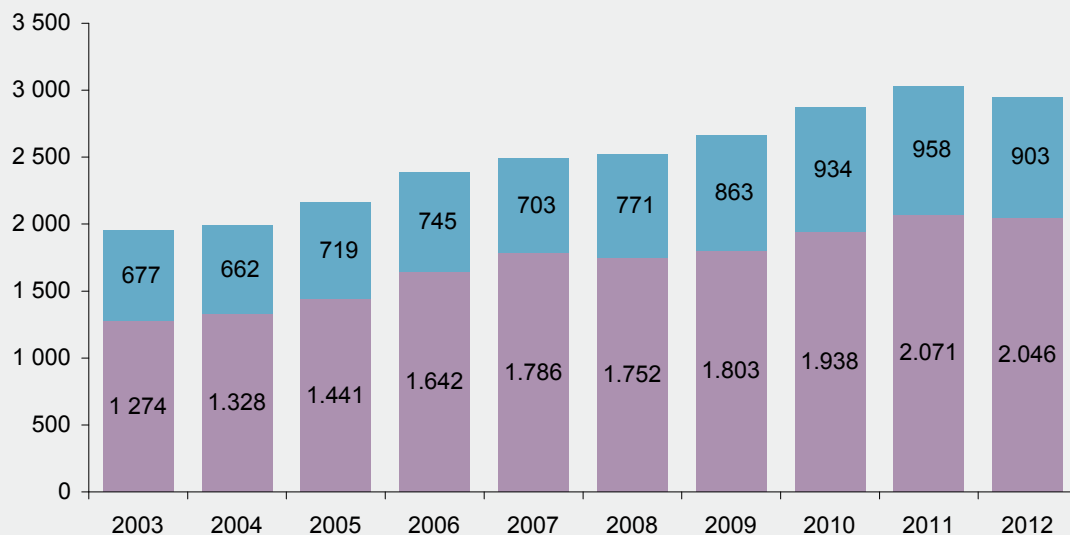
### Quereinstieg

Seit dem Jahr 2003 besteht für Bewerberinnen/Bewerber mit Hochschulabschluss (Universität) ohne Lehramtsausbildung auch die Möglichkeit, für ein entsprechendes Lehramt für bestimmte Fächer bzw. Fachkombinationen als Quereinsteigerin/Quereinsteiger eingestellt zu werden. Während des Vorbereitungsdienstes werden sie als Beamte auf Widerruf eingestellt. Der Vorbereitungsdienst dauert bis zu 24 Monaten. Am Ende des Vorbereitungsdienstes legen die Quereinsteigerinnen/Quereinsteiger das Zweite Staatsexamen für das jeweilige Lehramt ab. In den nachfolgenden Ergebnistabellen werden sie zusammen mit den „regulären Lehramtsanwärtern“ unter Personen bzw. Abschlussprüfungen von Personen im „Vorbereitungsdienst“ ausgewiesen.

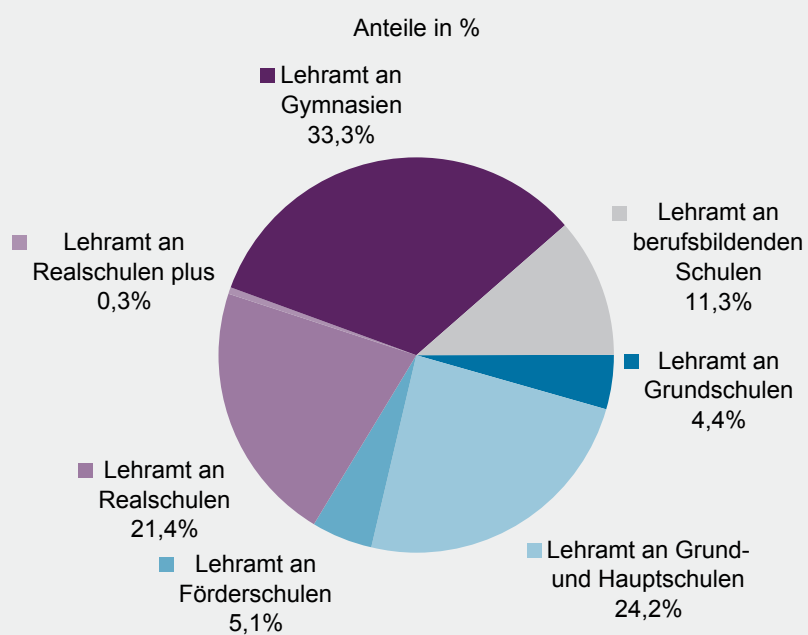
### Lehrpersonen an Studienseminaren

Die Studienseminare haben eigenes Lehrpersonal, das hauptberuflich dort tätig ist (i. d. R. Seminarleiterinnen/Seminarleiter, stellvertretende Seminarleiterinnen/Seminarleiter, Fachleiterinnen/Fachleiter). Darüber hinaus können Lehrerinnen/Lehrer rheinland-pfälzischer Schulen als Lehrbeauftragte stundenweise beschäftigt werden.

## G 1 Seminararteilnehmer im März 2003–2012 nach Geschlecht



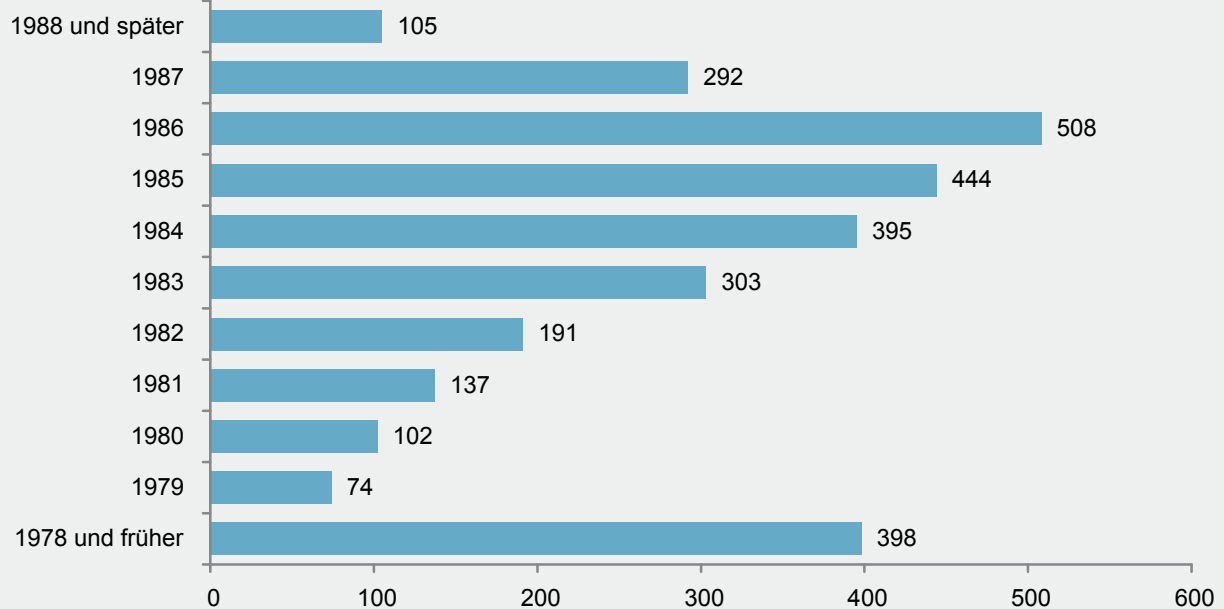
## G 2 Seminararteilnehmerinnen und -teilnehmer im März 2012 nach angestrebtem Lehramt



G3

## Seminarteilnehmerinnen und -teilnehmer im März 2012 nach Geburtsjahren

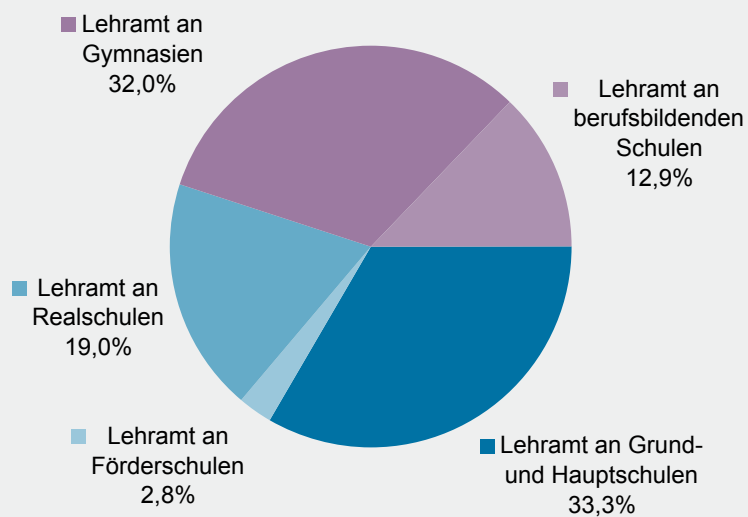
Geburtsjahr



G4

## Seminarteilnehmerinnen und -teilnehmer mit bestandener Abschlussprüfung in der Zeit vom 1. August 2011–31. Januar 2012 nach Lehrämtern

Anteile in %



## 1. Seminarteilnehmerinnen und -teilnehmer 2003–2012<sup>1</sup>

Ausbildung für das Lehramt an	Ge- schlecht	Stand 1. März									
		2003	2004	2005	2006	2007	2008	2009	2010	2011	2012
Grundschulen	zusammen	-	-	-	-	-	-	-	-	-	130
	Frauen	-	-	-	-	-	-	-	-	-	123
	Männer	-	-	-	-	-	-	-	-	-	7
Grund- und Hauptschulen	zusammen	551	539	685	834	888	873	858	846	850	713
	Frauen	462	455	566	710	767	749	737	718	724	598
	Männer	89	84	119	124	121	124	121	128	126	115
Förderschulen <sup>2</sup>	zusammen	182	168	148	152	178	184	176	161	151	151
	Frauen	148	143	123	128	156	150	138	139	134	123
	Männer	34	25	25	24	22	34	38	22	17	28
Realschulen	zusammen	372	366	366	381	422	440	470	471	555	632
	Frauen	225	224	222	231	277	290	313	304	356	415
	Männer	147	142	144	150	145	150	157	167	199	217
Realschulen plus	zusammen	-	-	-	-	-	-	-	-	-	10
	Frauen	-	-	-	-	-	-	-	-	-	6
	Männer	-	-	-	-	-	-	-	-	-	4
Gymnasien	zusammen	493	567	575	637	669	719	824	1 011	1 091	981
	Frauen	286	340	348	393	415	415	459	579	647	592
	Männer	207	227	227	244	254	304	365	432	444	389
berufsbildenden Schulen	zusammen	353	350	386	383	332	307	338	383	382	332
	Frauen	153	166	182	180	171	148	156	198	210	189
	Männer	200	184	204	203	161	159	182	185	172	143
Insgesamt	insgesamt	1 951	1 990	2 160	2 387	2 489	2 523	2 666	2 872	3 029	2 949
	Frauen	1 274	1 328	1 441	1 642	1 786	1 752	1 803	1 938	2 071	2 046
	Männer	677	662	719	745	703	771	863	934	958	903

1 Einschließlich Seiteneinsteigerinnen und -einsteiger, die ab 2001 sowie Quereinsteigerinnen/Quereinsteiger, die ab 2003 eingestellt wurden.

2 Bis 2005 Sonderschulen.

## 2. Seminarteilnehmerinnen und -teilnehmer im März 2012 nach Studienseminaren

Ausbildung für das Lehramt an	Ge- schlecht	Seminar- teilnehmer/ -innen insgesamt	Davon in											
			Kob- lenz	Neu- wied	Bad Kreuz- nach	Trier	Kai- sers- lautern	Mainz	Speyer	Sim- mern	Wester- burg	Rohr- bach	Kusel	Landau
Vorbereitungsdienst														
Grundschulen	zusammen	130	-	-	-	32	-	-	-	-	55	43	-	-
	Frauen	123	-	-	-	30	-	-	-	-	52	41	-	-
Grund- und Hauptschulen	zusammen	713	17	108	-	81	118	97	-	103	30	65	94	-
	Frauen	598	11	92	-	67	94	83	-	86	23	55	87	-
Förderschulen	zusammen	151	-	81	-	-	70	-	-	-	-	-	-	-
	Frauen	123	-	64	-	-	59	-	-	-	-	-	-	-
Realschulen	zusammen	630	184	-	-	114	215	117	-	-	-	-	-	-
	Frauen	413	119	-	-	76	140	78	-	-	-	-	-	-
Realschulen plus	zusammen	10	8	-	-	-	2	-	-	-	-	-	-	-
	Frauen	6	4	-	-	-	2	-	-	-	-	-	-	-
Gymnasien	zusammen	909	226	-	95	139	92	187	97	-	-	-	-	73
	Frauen	556	136	-	62	93	60	110	53	-	-	-	-	42
berufsbildenden Schulen	zusammen	317	-	91	-	76	-	58	92	-	-	-	-	-
	Frauen	179	-	49	-	43	-	35	52	-	-	-	-	-
Z u s a m m e n	zusammen	2 860	435	280	95	442	497	459	189	103	85	108	94	73
	Frauen	1 998	270	205	62	309	355	306	105	86	75	96	87	42
Seiteneinsteigerinnen und -einsteiger														
Grund- und Hauptschulen	zusammen	-	-	-	-	-	-	-	-	-	-	-	-	-
	Frauen	-	-	-	-	-	-	-	-	-	-	-	-	-
Realschulen	zusammen	2	-	-	-	2	-	-	-	-	-	-	-	-
	Frauen	2	-	-	-	2	-	-	-	-	-	-	-	-
Gymnasien	zusammen	72	21	-	8	12	6	5	10	-	-	-	-	10
	Frauen	36	11	-	5	7	1	2	6	-	-	-	-	4
berufsbildenden Schulen	zusammen	15	-	2	-	3	-	1	9	-	-	-	-	-
	Frauen	10	-	2	-	1	-	1	6	-	-	-	-	-
Z u s a m m e n	zusammen	89	21	2	8	17	6	6	19	-	-	-	-	10
	Frauen	48	11	2	5	10	1	3	12	-	-	-	-	4
Insgesamt														
I n s g e s a m t	insgesamt	2 949	456	282	103	459	503	465	208	103	85	108	94	83
	Frauen	2 046	281	207	67	319	356	309	117	86	75	96	87	46

### 3. Seminarteilnehmerinnen und -teilnehmer im März 2012 nach Ausbildungshalbjahren

Ausbildung für das Lehramt an	Ge- schlecht	Seminar- teilnehmer/ -innen insgesamt	Davon im ... Ausbildungshalbjahr			
			1.	2.	3.	4. <sup>1</sup>
Vorbereitungsdienst						
Grundschulen	zusammen	130	130	-	-	-
	Frauen	123	123	-	-	-
Grund- und Hauptschulen	zusammen	713	125	280	308	-
	Frauen	598	95	239	264	-
Förderschulen	zusammen	151	30	48	73	-
	Frauen	123	21	40	62	-
Realschulen	zusammen	630	184	217	229	-
	Frauen	413	126	144	143	-
Realschulen plus	zusammen	10	10	-	-	-
	Frauen	6	6	-	-	-
Gymnasien	zusammen	909	229	220	261	199
	Frauen	556	144	129	165	118
berufsbildenden Schulen	zusammen	317	96	67	78	76
	Frauen	179	61	35	44	39
Z u s a m m e n	zusammen	2 860	804	832	949	275
	Frauen	1 998	576	587	678	157
Seiteneinsteigerinnen und -einsteiger						
Grund- und Hauptschulen	zusammen	-	-	-	-	-
	Frauen	-	-	-	-	-
Realschulen	zusammen	2	-	-	-	2
	Frauen	2	-	-	-	2
Gymnasien	zusammen	72	4	7	23	38
	Frauen	36	2	2	8	24
berufsbildenden Schulen	zusammen	15	1	2	5	7
	Frauen	10	1	1	4	4
Z u s a m m e n	zusammen	89	5	9	28	47
	Frauen	48	3	3	12	30
Insgesamt						
I n s g e s a m t	insgesamt	2 949	809	841	977	322
	Frauen	2 046	579	590	690	187

1 Bei Seiteneinsteigerinnen und -einsteiger "4. und höheres Ausbildungshalbjahr".

### 4. Seminarteilnehmerinnen und -teilnehmer im März 2012 nach Geburtsjahren

Ausbildung für das Lehramt an	Ge- schlecht	Seminar- teilnehmer/ -innen insgesamt	Davon geboren im Jahr...										
			1988 und später	1987	1986	1985	1984	1983	1982	1981	1980	1979	1978 und früher
Vorbereitungsdienst													
Grundschulen	zusammen	130	40	33	19	7	7	9	4	3	1	3	4
	Frauen	123	40	32	19	7	6	7	3	2	1	2	4
Grund- und Hauptschulen	zusammen	713	36	136	193	103	68	39	21	27	14	12	64
	Frauen	598	32	124	174	80	52	32	19	19	10	9	47
Förderschulen	zusammen	151	3	15	28	28	24	12	8	5	5	2	21
	Frauen	123	3	15	26	23	19	6	6	2	4	1	18
Realschulen	zusammen	630	18	74	128	110	77	57	43	21	24	14	64
	Frauen	413	17	64	103	68	45	33	18	11	9	7	38
Realschulen plus	zusammen	10	2	4	-	-	-	-	1	2	-	-	1
	Frauen	6	1	3	-	-	-	-	1	1	-	-	-
Gymnasien	zusammen	909	6	29	133	179	191	153	71	47	34	19	47
	Frauen	556	5	23	97	122	107	84	35	26	20	11	26
berufsbildenden Schulen	zusammen	317	-	1	6	17	24	29	38	26	18	20	138
	Frauen	179	-	1	5	14	17	19	25	15	10	9	64
Z u s a m m e n	zusammen	2 860	105	292	507	444	391	299	186	131	96	70	339
	Frauen	1 998	98	262	424	314	246	181	107	76	54	39	197
Seiteneinsteigerinnen und -einsteiger													
Grund- und Hauptschulen	zusammen	-	-	-	-	-	-	-	-	-	-	-	-
	Frauen	-	-	-	-	-	-	-	-	-	-	-	-
Realschulen	zusammen	2	-	-	-	-	-	-	-	-	1	-	1
	Frauen	2	-	-	-	-	-	-	-	-	1	-	1
Gymnasien	zusammen	72	-	-	-	-	4	4	4	6	5	3	46
	Frauen	36	-	-	-	-	1	1	1	2	1	2	28
berufsbildenden Schulen	zusammen	15	-	-	1	-	-	-	1	-	-	1	12
	Frauen	10	-	-	1	-	-	-	1	-	-	1	7
Z u s a m m e n	zusammen	89	-	-	1	-	4	4	5	6	6	4	59
	Frauen	48	-	-	1	-	1	1	2	2	2	3	36
Insgesamt													
I n s g e s a m t	insgesamt	2 949	105	292	508	444	395	303	191	137	102	74	398
	Frauen	2 046	98	262	425	314	247	182	109	78	56	42	233

5. Seminarteilnehmerinnen und -teilnehmer im März 2012 nach Ausbildungsfächern und Lehrämtern  
(Fallzählung über alle Ausbildungshalbjahre)

Fach <sup>1</sup>	Seminarteilnehmer/-innen (Fallzählung)		Davon im Studienseminar für das Lehramt an...							
	ins- gesamt	Männer	Grund- schulen	Grund- und Haupt- schulen	Förder- schulen	Real- schulen	Real- schulen plus	Gym- nasien	berufs- bildenden Schulen	
										Anzahl
Vorbereitungsdienst										
Agrarwirtschaft (FTH)	4	0,1	2	-	-	-	-	-	-	4
Bautechnik (FPR)	2	0,1	2	-	-	-	-	-	-	2
Bautechnik (FTH)	13	0,4	7	-	-	-	-	-	-	13
Betriebswirtschaft (FTH)	102	3,5	53	-	-	-	-	-	-	102
Bildende Kunst/Kunst	48	1,6	7	3	15	-	15	1	12	2
Biologie	311	10,5	89	-	14	6	137	-	135	19
Bürowirtschaft (FPR)	3	0,1	-	-	-	-	-	-	-	3
Chemie	139	4,7	50	-	-	-	51	1	79	8
Deutsch	640	21,7	119	32	140	29	146	-	243	50
Drucktechnik (FTH)	-	-	-	-	-	-	-	-	-	-
Elektrotechnik (FTH)	14	0,5	14	-	-	-	-	-	-	14
Englisch	468	15,9	93	11	83	3	113	-	218	40
Erdkunde	290	9,8	134	-	18	4	105	-	163	-
Ernährung/Lebensmitteltechnik (FTH)	13	0,4	4	-	-	-	-	-	-	13
Ethik	11	0,4	3	4	-	-	-	1	-	6
Evangelische Religionslehre	213	7,2	32	15	113	3	43	2	29	8
Farbtechnik/Raumgestaltung (FTH)	1	0,0	-	-	-	-	-	-	-	1
Französisch	136	4,6	14	1	12	1	24	-	86	12
Gehörlosenpädagogik	3	0,1	-	-	-	3	-	-	-	-
Geistigbehindertenpädagogik	42	1,4	11	-	-	42	-	-	-	-
Geschichte	276	9,4	123	-	11	-	84	2	179	-
Gestaltungstechnik (FTH)	1	0,0	1	-	-	-	-	-	-	1
Gesundheit (FTH)	9	0,3	1	-	-	-	-	-	-	9
Griechisch	5	0,2	2	-	-	-	-	-	5	-
Grundschulbildung	130	4,4	7	130	-	-	-	-	-	-
Grundschulpädagogik	663	22,5	91	-	577	86	-	-	-	-
Hauswirtschaft (FPR)	-	-	-	-	-	-	-	-	-	-
Hauswirtschaft (FTH)	2	0,1	-	-	-	-	-	-	-	2
Holztechnik (FTH)	5	0,2	4	-	-	-	-	-	-	5
Informatik	30	1,0	20	-	-	-	-	-	9	21
Informationstechnik (FTH)	2	0,1	2	-	-	-	-	-	-	2
Italienisch	3	0,1	-	-	-	-	-	-	3	-
Katholische Religionslehre	279	9,5	63	17	138	1	58	2	46	17
Körperbehindertenpädagogik	19	0,6	2	-	-	19	-	-	-	-
Körperpflege/Biotechnik (FTH)	5	0,2	-	-	-	-	-	-	-	5
Latein	64	2,2	25	-	-	-	-	-	64	-
Lernbehindertenpädagogik	119	4,0	21	-	-	119	-	-	-	-
Mathematik	533	18,1	185	33	142	6	156	2	170	24
Metalltechnik (FPR)	2	0,1	2	-	-	-	-	-	-	2
Metalltechnik (FTH)	23	0,8	18	-	-	-	-	-	-	23
Musik	85	2,9	27	2	35	1	9	-	38	-
Pädagogik	21	0,7	5	-	-	-	-	-	-	21
Pflege (FTH)	13	0,4	3	-	-	-	-	-	-	13
Pflegerische Praxis (FPR)	2	0,1	-	-	-	-	-	-	-	2
Philosophie/Ethik	55	1,9	26	-	-	-	-	-	55	-
Physik	110	3,7	75	-	-	-	55	-	45	10
Physik/Chemie	7	0,2	4	-	6	1	-	-	-	-
Psychologie	22	0,7	4	-	-	-	-	-	-	22
Rechtslehre/Verwaltungskunde	8	0,3	1	-	-	-	-	-	-	8
Russisch	3	0,1	-	-	-	-	-	-	3	-
Schwerhörigenpädagogik	3	0,1	-	-	-	3	-	-	-	-
Sehbehindertenpädagogik	-	-	-	-	-	-	-	-	-	-
Sonstige berufsbezogene Fächer (FTH)	1	0,0	1	-	-	-	-	-	-	1
Sonstige Lehrbefähigung	1	0,0	1	-	-	-	-	-	-	1
Sozialkunde	247	8,4	106	-	38	2	69	-	85	53
Sozialwesen/Sozialpädagogik (FTH)	11	0,4	1	-	-	-	-	-	-	11
Spanisch	20	0,7	4	-	-	-	-	-	16	4
Sport	384	13,0	201	12	88	6	114	4	133	27

1 Fallzählung des 1., 2., 3. und weiteren Faches; FTH: Fachtheorie, FPR: Fachpraxis. - 2 Bezogen auf die Seminarteilnehmerinnen und -teilnehmer insgesamt.



noch: 5. Seminarteilnehmerinnen und -teilnehmer im März 2012 nach Ausbildungsfächern und Lehrämtern  
(Fallzählung über alle Ausbildungshalbjahre)

Fach <sup>1</sup>	Seminarteilnehmer/-innen (Fallzählung)		Davon im Studienseminar für das Lehramt an...							
	ins- gesamt		Männer	Grund- schulen	Grund- und Haupt- schulen	Förder- schulen	Real- schulen	Real- schulen plus	Gym- nasien	berufs- bildenden Schulen
	Anzahl	% <sup>2</sup>	Anzahl							
noch: Vorbereitungsdienst										
Sprachbehindertenpädagogik	54	1,8	6	-	-	54	-	-	-	-
Textiles Gestalten	6	0,2	1	-	6	-	-	-	-	-
Textil und Bekleidung (FPR)	-	-	-	-	-	-	-	-	-	-
Textil und Bekleidung (FTH)	1	0,0	-	-	-	-	-	-	-	1
Verhaltensbehindertenpädagogik	62	2,1	16	-	-	62	-	-	-	-
Volkswirtschaft	13	0,4	9	-	-	-	-	-	-	13
Werken	12	0,4	3	-	12	-	-	-	-	-
Wirtschaftskunde	81	2,7	38	-	-	-	81	-	-	-
Wirtschafts- und Arbeitslehre mit Schwerpunkt:										
Haushalt	52	1,8	4	-	50	2	-	-	-	-
Technik/Techn. Werken	13	0,4	12	-	13	-	-	-	-	-
Wirtschaft und Arbeit, Schwerpunkt										
Ernährungs- und Verbraucherbildung	4	0,1	1	-	-	-	-	4	-	-
Wirtschaftslehre	1	0,0	-	-	-	-	-	1	-	-
Seiteneinsteigerinnen und -einsteiger										
Bildende Kunst/Kunst	10	0,3	5	-	-	-	-	-	10	-
Biologie	16	0,5	2	-	-	-	-	-	15	1
Chemie	18	0,6	5	-	-	-	-	-	16	2
Deutsch	3	0,1	1	-	-	-	-	-	2	1
Elektrotechnik (FTH)	-	-	-	-	-	-	-	-	-	-
Englisch	12	0,4	4	-	-	-	-	-	5	7
Erdkunde	1	0,0	-	-	-	-	-	-	1	-
Ernährung/Lebensmitteltechnik (FTH)	1	0,0	1	-	-	-	-	-	-	1
Evangelische Religionslehre	-	-	-	-	-	-	-	-	-	-
Ethik	1	0,0	1	-	-	-	-	-	-	1
Französisch	6	0,2	1	-	-	-	-	-	3	3
Geschichte	3	0,1	1	-	-	-	-	-	3	-
Informatik	15	0,5	11	-	-	-	-	-	14	1
Italienisch	-	-	-	-	-	-	-	-	-	-
Katholische Religionslehre	-	-	-	-	-	-	-	-	-	-
Latein	1	0,0	1	-	-	-	-	-	1	-
Mathematik	35	1,2	24	-	-	-	-	-	32	3
Metalltechnik (FTH)	2	0,1	1	-	-	-	-	-	-	2
Musik	7	0,2	1	-	-	-	2	-	5	-
Pädagogik	1	0,0	1	-	-	-	-	-	-	1
Pflege (FTH)	1	0,0	-	-	-	-	-	-	-	1
Philosophie/Ethik	1	0,0	-	-	-	-	-	-	1	-
Physik	20	0,7	12	-	-	-	-	-	20	-
Physik/Chemie	-	-	-	-	-	-	-	-	-	-
Psychologie	1	0,0	1	-	-	-	-	-	-	1
Sonstiges allgemein bildendes Fach	-	-	-	-	-	-	-	-	-	-
Sozialkunde	4	0,1	2	-	-	-	-	-	2	2
Sozialpädagogik (FTH)	-	-	-	-	-	-	-	-	-	-
Spanisch	3	0,1	1	-	-	-	-	-	-	3
Sport	-	-	-	-	-	-	-	-	-	-
Wirtschafts- und Arbeitslehre mit Schwerpunkt:										
Haushalt	-	-	-	-	-	-	-	-	-	-
Technik/Techn. Werken	-	-	-	-	-	-	-	-	-	-

1 Fallzählung des 1., 2., 3. und weiteren Faches; FTH: Fachtheorie; FPR: Fachpraxis. - 2 Bezogen auf die Seminarteilnehmerinnen und -teilnehmer insgesamt.

6. Seminarteilnehmerinnen im März 2012 nach Ausbildungsfächern und Lehrämtern  
(Fallzählung über alle Ausbildungshalbjahre)

Fach <sup>1</sup>	Seminarteilnehmerinnen (Fallzählung)		Davon im Studienseminar für das Lehramt an...						
	ins- gesamt		Grund- schulen	Grund- und Haupt- schulen	Förder- schulen	Real- schulen	Real- schulen plus	Gym- nasien	berufs- bildenden Schulen
	Anzahl	% <sup>2</sup>	Anzahl						
Vorbereitungsdienst									
Agrarwirtschaft (FTH)	2	0,1	-	-	-	-	-	-	2
Bautechnik (FTH)	6	0,3	-	-	-	-	-	-	6
Betriebswirtschaft (FTH)	49	2,4	-	-	-	-	-	-	49
Bildende Kunst/Kunst	41	2,0	3	13	-	13	1	9	2
Biologie	222	10,9	-	11	5	108	-	84	14
Bürowirtschaft (FPR)	3	0,1	-	-	-	-	-	-	3
Chemie	89	4,3	-	-	-	34	1	51	3
Deutsch	521	25,5	30	120	24	118	-	190	39
Drucktechnik (FTH)	-	-	-	-	-	-	-	-	-
Elektrotechnik (FTH)	-	-	-	-	-	-	-	-	-
Englisch	375	18,3	10	74	3	89	-	164	35
Erdkunde	156	7,6	-	14	4	59	-	79	-
Ernährung/Lebensmitteltechnik (FTH)	9	0,4	-	-	-	-	-	-	9
Ethik	8	0,4	4	-	-	-	-	-	4
Evangelische Religionslehre	181	8,8	15	103	2	33	1	23	4
Farbtechnik/Raumgestaltung (FTH)	1	0,0	-	-	-	-	-	-	1
Französisch	122	6,0	1	12	1	21	-	77	10
Gehörlosenpädagogik	3	0,1	-	-	3	-	-	-	-
Geistigbehindertenpädagogik	31	1,5	-	-	31	-	-	-	-
Geschichte	153	7,5	-	7	-	53	1	92	-
Gestaltungstechnik (FTH)	-	-	-	-	-	-	-	-	-
Gesundheit (FTH)	8	0,4	-	-	-	-	-	-	8
Griechisch	3	0,1	-	-	-	-	-	3	-
Grundschulbildung	123	6,0	123	-	-	-	-	-	-
Grundschulpädagogik	572	28,0	-	503	69	-	-	-	-
Hauswirtschaft (FPR)	-	-	-	-	-	-	-	-	-
Hauswirtschaft (FTH)	2	0,1	-	-	-	-	-	-	2
Holztechnik (FTH)	1	0,0	-	-	-	-	-	-	1
Informatik	10	0,5	-	-	-	-	-	2	8
Informationstechnik (FTH)	-	-	-	-	-	-	-	-	-
Italienisch	3	0,1	-	-	-	-	-	3	-
Katholische Religionslehre	216	10,6	17	110	1	46	2	30	10
Körperbehindertenpädagogik	17	0,8	-	-	17	-	-	-	-
Körperpflege/Biotechnik (FTH)	5	0,2	-	-	-	-	-	-	5
Latein	39	1,9	-	-	-	-	-	39	-
Lernbehindertenpädagogik	98	4,8	-	-	98	-	-	-	-
Mathematik	348	17,0	31	111	6	98	1	94	7
Metalltechnik (FPR)	-	-	-	-	-	-	-	-	-
Metalltechnik (FTH)	5	0,2	-	-	-	-	-	-	5
Musik	58	2,8	2	27	1	7	-	21	-
Pädagogik	16	0,8	-	-	-	-	-	-	16
Pflege (FTH)	10	0,5	-	-	-	-	-	-	10
Pflegerische Praxis (FPR)	2	0,1	-	-	-	-	-	-	2
Philosophie/Ethik	29	1,4	-	-	-	-	-	29	-
Physik	35	1,7	-	-	-	20	-	12	3
Physik/Chemie	3	0,1	-	2	1	-	-	-	-
Psychologie	18	0,9	-	-	-	-	-	-	18
Rechtslehre/Verwaltungskunde	7	0,3	-	-	-	-	-	-	7
Russisch	3	0,1	-	-	-	-	-	3	-
Schwerhörigenpädagogik	3	0,1	-	-	3	-	-	-	-
Sehbehindertenpädagogik	-	-	-	-	-	-	-	-	-
Sonstige berufsbezogene Fächer (FTH)	-	-	-	-	-	-	-	-	-
Sonstiges allgemein bildendes Fach	-	-	-	-	-	-	-	-	-
Sozialkunde	141	6,9	-	28	-	38	-	44	31
Sozialwesen/Sozialpädagogik (FTH)	10	0,5	-	-	-	-	-	-	10
Spanisch	16	0,8	-	-	-	-	-	13	3
Sport	183	8,9	10	65	4	46	1	48	9

1 Fallzählung des 1., 2., 3. und weiteren Faches; FTH: Fachtheorie, FPR: Fachpraxis. - 2 Bezogen auf die Seminarteilnehmerinnen insgesamt.

noch: 6. Seminarteilnehmerinnen im März 2012 nach Ausbildungsfächern und Lehrämtern  
(Fallzählung über alle Ausbildungshalbjahre)

Fach <sup>1</sup>	Seminarteilnehmerinnen (Fallzählung)		Davon im Studienseminar für das Lehramt an...						
	ins- gesamt		Grund- schulen	Grund- und Haupt- schulen	Förder- schulen	Real- schulen	Real- schulen plus	Gym- nasien	berufs- bildenden Schulen
	Anzahl	% <sup>2</sup>	Anzahl						

noch: Vorbereitungsdienst

Sprachbehindertenpädagogik	48	2,3	-	-	48	-	-	-	-
Textiles Gestalten	5	0,2	-	5	-	-	-	-	-
Textil und Bekleidung (FPR)	-	-	-	-	-	-	-	-	-
Textil und Bekleidung (FTH)	1	0,0	-	-	-	-	-	-	1
Verhaltensbehindertenpädagogik	46	2,2	-	-	46	-	-	-	-
Volkswirtschaft	4	0,2	-	-	-	-	-	-	4
Werken	9	0,4	-	9	-	-	-	-	-
Wirtschaftskunde	43	2,1	-	-	-	43	-	-	-
Wirtschafts- und Arbeitslehre mit Schwerpunkt:									
Haushalt	48	2,3	-	46	2	-	-	-	-
Technik/Techn. Werken	1	0,0	-	1	-	-	-	-	-
Wirtschaft und Arbeit, Schwerpunkt									
Erährungs- und Verbraucherbildung	3	0,1	-	-	-	-	3	-	-
Wirtschaftslehre	1	0,0	-	-	-	-	1	-	-

Seiteneinsteigerinnen

Bildende Kunst/Kunst	5	0,2	-	-	-	-	-	5	-
Biologie	14	0,7	-	-	-	-	-	13	1
Chemie	13	0,6	-	-	-	-	-	12	1
Deutsch	2	0,1	-	-	-	-	-	1	1
Elektrotechnik (FTH)	-	-	-	-	-	-	-	-	-
Englisch	8	0,4	-	-	-	-	-	3	5
Erdkunde	1	0,0	-	-	-	-	-	1	-
Evangelische Religionslehre	-	-	-	-	-	-	-	-	-
Französisch	5	0,2	-	-	-	-	-	2	3
Geschichte	2	0,1	-	-	-	-	-	2	-
Informatik	4	0,2	-	-	-	-	-	3	1
Italienisch	-	-	-	-	-	-	-	-	-
Katholische Religionslehre	-	-	-	-	-	-	-	-	-
Latein	-	-	-	-	-	-	-	-	-
Mathematik	11	0,5	-	-	-	-	-	9	2
Metalltechnik (FTH)	1	0,0	-	-	-	-	-	-	1
Musik	6	0,3	-	-	-	2	-	4	-
Pädagogik	-	-	-	-	-	-	-	-	-
Pflege (FTH)	1	0,0	-	-	-	-	-	-	1
Philosophie/Ethik	1	0,0	-	-	-	-	-	1	-
Physik	8	0,4	-	-	-	-	-	8	-
Physik/Chemie	-	-	-	-	-	-	-	-	-
Psychologie	-	-	-	-	-	-	-	-	-
Sozialkunde	2	0,1	-	-	-	-	-	-	2
Sozialpädagogik (FTH)	-	-	-	-	-	-	-	-	-
Spanisch	2	0,1	-	-	-	-	-	-	2
Sport	-	-	-	-	-	-	-	-	-

1 Fallzählung des 1., 2., 3. und weiteren Faches; FTH: Fachtheorie; FPR: Fachpraxis. - 2 Bezogen auf die Seminarteilnehmerinnen insgesamt.

7. Seminarteilnehmerinnen und -teilnehmer in der Ausbildung für das Lehramt an Förderschulen  
im März 2012 nach sonderpädagogischen Fachrichtungen

Zweite sonderpädagogische Fachrichtung	Seminarteilnehmer/-innen insgesamt		Erste sonderpädagogische Fachrichtung											
			Geistig-behinderten-pädagogik		Körper-behinderten-pädagogik		Lern-behinderten-pädagogik		Sprach-behinderten-pädagogik		Verhaltens-behinderten-pädagogik		Sonstige <sup>1</sup>	
	insgesamt	Frauen	zusammen	Frauen	zusammen	Frauen	zusammen	Frauen	zusammen	Frauen	zusammen	Frauen	zusammen	Frauen
Geistigbehindertenpädagogik	12	10	-	-	1	1	8	7	3	2	-	-	-	-
Körperbehindertenpädagogik	8	7	5	4	-	-	3	3	-	-	-	-	-	-
Lernbehindertenpädagogik	52	41	13	9	8	7	-	-	15	12	12	9	4	4
Sprachbehindertenpädagogik	32	31	7	7	2	2	18	17	-	-	5	5	-	-
Verhaltensbehindertenpädagogik	45	32	5	1	-	-	36	28	4	3	-	-	-	-
Sonstige <sup>1</sup>	2	2	-	-	-	-	2	2	-	-	-	-	-	-
Insgesamt	151	123	30	21	11	10	67	57	22	17	17	14	4	4

1 Gehörlosen-, Schwerhörigen-, Blinden- und Sehbehindertenpädagogik.

## 8. Lehrpersonal im März 2012

An Studienseminaren für das Lehramt an	Seminarleiter/-innen		Stellvertretende Seminarleiter/-innen		Fachleiter/-innen		Lehrbeauftragte	
	ins- gesamt	Frauen	ins- gesamt	Frauen	ins- gesamt	Frauen	ins- gesamt	Frauen
Grundschulen	3	2	3	3	43	35	49	45
Grund- und Hauptschulen	5	3	5	4	70	56	75	63
Förderschulen	2	-	3	2	36	17	25	20
Realschulen plus	4	-	3	1	81	31	71	41
Gymnasien	7	3	9	3	143	52	137	58
berufsbildenden Schulen	3	1	5	2	61	17	65	29
<b>Insgesamt</b>	<b>24</b>	<b>9</b>	<b>28</b>	<b>15</b>	<b>434</b>	<b>208</b>	<b>422</b>	<b>256</b>

## 9. Bestandene Abschlussprüfungen in der Zeit vom 1. Februar 2011–31. Januar 2012

Ausbildung für das Lehramt an	Insgesamt	Von		Davon in der Zeit vom...					
				1.2.2011–31.7.2011			1.8.2011–31.1.2012		
		Frauen	Männern	zusammen	von		zusammen	von	
					Frauen	Männern		Frauen	Männern
	Anzahl								
Vorbereitungsdienst									
Grund- und Hauptschulen	511	435	76	273	230	43	238	205	33
Förderschulen	62	56	6	42	37	5	20	19	1
Realschulen	290	197	93	154	99	55	136	98	38
Gymnasien	428	271	157	229	145	84	199	126	73
berufsbildenden Schulen	163	94	69	80	49	31	83	45	38
Davon für den:									
höheren Dienst	147	90	57	69	45	24	78	45	33
gehobenen Dienst	16	4	12	11	4	7	5	-	5
Z u s a m m e n	1 454	1 053	401	778	560	218	676	493	183
Seiteneinsteigerinnen und -einsteiger									
Grund- und Hauptschulen	-	-	-	-	-	-	-	-	-
Realschulen	1	-	1	1	-	1	-	-	-
Gymnasien	98	45	53	68	29	39	30	16	14
berufsbildenden Schulen	11	6	5	2	1	1	9	5	4
Z u s a m m e n	110	51	59	71	30	41	39	21	18
Insgesamt									
I n s g e s a m t	1 564	1 104	460	849	590	259	715	514	201

## 10. Bestandene Abschlussprüfungen in der Zeit vom 1. August 2011–31. Januar 2012 nach Lehramt und Lehrbefähigungsfächern (Fallzählung)

Lehrbefähigungsfach <sup>1</sup>	Insgesamt		Von		Davon für das Lehramt an...									
					Grund- und Hauptschulen		Förder- schulen		Realschulen		Gymnasien		berufsbilden- den Schulen	
			Frauen	Män- nern	zu- sam- men	von Frau- en	zu- sam- men	von Frau- en	zu- sam- men	von Frau- en	zu- sam- men	von Frau- en	zu- sam- men	von Frau- en
	Anzahl	% <sup>2</sup>	Anzahl											
Vorbereitungsdienst														
Agrarwirtschaft (FTH)	2	0,3	1	1	-	-	-	-	-	-	-	-	2	1
Bautechnik (FTH)	4	0,6	-	4	-	-	-	-	-	-	-	-	4	-
Betriebswirtschaft (FTH)	27	3,8	14	13	-	-	-	-	-	-	-	-	27	14
Bildende Kunst/Kunst	13	1,8	13	-	5	5	1	1	6	6	1	1	-	-
Biologie	51	7,1	40	11	5	5	-	-	26	21	18	13	2	1
Bürowirtschaft (FPR)	-	-	-	-	-	-	-	-	-	-	-	-	-	-
Chemie	27	3,8	20	7	-	-	-	-	19	15	7	4	1	1
Deutsch	199	27,8	169	30	63	60	4	4	41	37	73	55	18	13
Drucktechnik (FTH)	2	0,3	2	-	-	-	-	-	-	-	-	-	2	2
Elektrotechnik (FTH)	7	1,0	1	6	-	-	-	-	-	-	-	-	7	1
Englisch	120	16,8	97	23	23	21	-	-	31	26	53	39	13	11
Erdkunde	76	10,6	40	36	2	2	-	-	26	14	46	23	2	1
Ernährung/Lebensmitteltechn. (FTH)	3	0,4	3	-	-	-	-	-	-	-	-	-	3	3
Ethik	2	0,3	1	1	-	-	-	-	-	-	-	-	2	1
Evangelische Religionslehre	40	5,6	35	5	32	28	-	-	4	3	3	3	1	1
Farbtechnik/Raumgestaltung (FPR)	-	-	-	-	-	-	-	-	-	-	-	-	-	-
Farbtechnik/Raumgestaltung (FTH)	2	0,3	2	-	-	-	-	-	-	-	-	-	2	2
Französisch	42	5,9	37	5	5	4	-	-	10	8	22	21	5	4
Geistigbehindertenpädagogik	6	0,8	6	-	-	-	6	6	-	-	-	-	-	-
Geschichte	64	9,0	39	25	6	4	-	-	23	20	35	15	-	-
Gesundheit (FTH)	1	0,1	1	-	-	-	-	-	-	-	-	-	1	1
Griechisch	2	0,3	1	1	-	-	-	-	-	-	2	1	-	-
Grundschulpädagogik	218	30,5	192	26	203	178	15	14	-	-	-	-	-	-

<sup>1</sup> Fallzählung des 1., 2. und 3. Faches; FTH: Fachtheorie, FPR: Fachpraxis. - <sup>2</sup> Bezogen auf die erfolgreichen Absolventinnen und Absolventen insgesamt.

noch: 10. Bestandene Abschlussprüfungen in der Zeit vom 1. August 2011–31. Januar 2012  
nach Lehramt und Lehrbefähigungsfächern (Fallzählung)

Lehrbefähigungsfach <sup>1</sup>	Insgesamt		Von		Davon für das Lehramt an...									
					Grund- und Hauptschulen		Förder-schulen		Realschulen		Gymnasien		berufsbilden-den Schulen	
			Frauen	Män-nern	zu-sammen	von Frauen	zu-sammen	von Frauen	zu-sammen	von Frauen	zu-sammen	von Frauen	zu-sammen	von Frauen
	Anzahl	% <sup>2</sup>	Anzahl											

noch: Vorbereitungsdienst

Hauswirtschaft (FTH)	-	-	-	-	-	-	-	-	-	-	-	-	-	-
Holztechnik (FTH)	-	-	-	-	-	-	-	-	-	-	-	-	-	-
Informatik	14	2,0	4	10	-	-	-	-	-	-	4	1	10	3
Informationstechnik (FTH)	1	0,1	-	1	-	-	-	-	-	-	-	-	1	-
Italienisch	-	-	-	-	-	-	-	-	-	-	-	-	-	-
Katholische Religionslehre	57	8,0	46	11	32	28	-	-	13	9	11	9	1	-
Körperbehindertenpädagogik	3	0,4	3	-	-	-	3	3	-	-	-	-	-	-
Körperpflege/Biotechnik (FTH)	2	0,3	1	1	-	-	-	-	-	-	-	-	2	1
Körperpflege/Biotechnik (FPR)	-	-	-	-	-	-	-	-	-	-	-	-	-	-
Latein	4	0,6	1	3	-	-	-	-	-	-	4	1	-	-
Lernbehindertenpädagogik	13	1,8	12	1	-	-	13	12	-	-	-	-	-	-
Mathematik	100	14,0	63	37	39	29	-	-	25	15	26	14	10	5
Metalltechnik (FTH)	2	0,3	-	2	-	-	-	-	-	-	-	-	2	-
Musik	22	3,1	17	5	11	10	-	-	5	2	6	5	-	-
Pädagogik	-	-	-	-	-	-	-	-	-	-	-	-	-	-
Philosophie	-	-	-	-	-	-	-	-	-	-	-	-	-	-
Philosophie/Ethik	6	0,8	4	2	-	-	-	-	-	-	6	4	-	-
Physik	11	1,5	4	7	-	-	-	-	7	2	3	1	1	1
Physik/Chemie	-	-	-	-	-	-	-	-	-	-	-	-	-	-
Psychologie	1	0,1	1	-	-	-	-	-	-	-	-	-	1	1
Recht	-	-	-	-	-	-	-	-	-	-	-	-	-	-
Russisch	-	-	-	-	-	-	-	-	-	-	-	-	-	-
Schwerhörigenpädagogik	-	-	-	-	-	-	-	-	-	-	-	-	-	-
Sehbehindertenpädagogik	-	-	-	-	-	-	-	-	-	-	-	-	-	-
Sonstige berufsb. Fächer (FTH)	-	-	-	-	-	-	-	-	-	-	-	-	-	-
Sonstiges allgem. bildendes Fach	-	-	-	-	-	-	-	-	-	-	-	-	-	-
Sozialkunde	70	9,8	39	31	4	4	-	-	11	4	33	20	22	11
Sozialwesen/Sozialpädagogik (FTH)	3	0,4	3	-	-	-	-	-	-	-	-	-	3	3
Spanisch	10	1,4	10	-	-	-	-	-	-	-	7	7	3	3
Sport	92	12,9	48	44	30	22	-	-	13	7	38	15	11	4
Sprachbehindertenpädagogik	9	1,3	9	-	-	-	9	9	-	-	-	-	-	-
Textil und Bekleidung (FPR)	-	-	-	-	-	-	-	-	-	-	-	-	-	-
Textil und Bekleidung (FTH)	-	-	-	-	-	-	-	-	-	-	-	-	-	-
Verhaltensbehindertenpädagogik	9	1,3	8	1	-	-	9	8	-	-	-	-	-	-
Volkswirtschaft	2	0,3	1	1	-	-	-	-	-	-	-	-	2	1
Wirtschaftskunde	12	1,7	7	5	-	-	-	-	12	7	-	-	-	-
Wirtschaftslehre	-	-	-	-	-	-	-	-	-	-	-	-	-	-
Wirtschafts- und Arbeitslehre mit Schwerpunkt:														
Haushalt	11	1,5	9	2	11	9	-	-	-	-	-	-	-	-
Technik/Techn. Werken	5	0,7	1	4	5	1	-	-	-	-	-	-	-	-

Seiteneinsteigerinnen und -einsteiger

Bildende Kunst/Kunst	5	0,7	3	2	-	-	-	-	-	-	5	3	-	-
Biologie	11	1,5	8	3	-	-	-	-	-	-	10	7	1	1
Chemie	10	1,4	7	3	-	-	-	-	-	-	9	6	1	1
Deutsch	2	0,3	2	-	-	-	-	-	-	-	1	1	1	1
Elektrotechnik (FTH)	-	-	-	-	-	-	-	-	-	-	-	-	-	-
Englisch	4	0,6	4	-	-	-	-	-	-	-	2	2	2	2
Erdkunde	-	-	-	-	-	-	-	-	-	-	-	-	-	-
Ernährung/Lebensmitteltechn. (FTH)	1	0,1	1	-	-	-	-	-	-	-	-	-	1	1
Französisch	-	-	-	-	-	-	-	-	-	-	-	-	-	-
Geschichte	1	0,1	1	-	-	-	-	-	-	-	1	1	-	-
Informatik	5	0,7	3	2	-	-	-	-	-	-	4	2	1	1
Italienisch	-	-	-	-	-	-	-	-	-	-	-	-	-	-
Latein	2	0,3	2	-	-	-	-	-	-	-	2	2	-	-
Mathematik	13	1,8	4	9	-	-	-	-	-	-	11	3	2	1
Metalltechnik (FTH)	4	0,6	-	4	-	-	-	-	-	-	-	-	4	-
Musik	1	0,1	-	1	-	-	-	-	-	-	1	-	-	-
Physik	10	1,4	1	9	-	-	-	-	-	-	7	1	3	-
Physik/Chemie	-	-	-	-	-	-	-	-	-	-	-	-	-	-
Sonstiges allgemein bildendes Fach	-	-	-	-	-	-	-	-	-	-	-	-	-	-
Sozialkunde	1	0,1	1	-	-	-	-	-	-	-	-	-	1	1
Spanisch	2	0,3	2	-	-	-	-	-	-	-	1	1	1	1
Sport	-	-	-	-	-	-	-	-	-	-	-	-	-	-
Wirtschafts- und Arbeitslehre mit Schwerpunkt:														
Haushalt	-	-	-	-	-	-	-	-	-	-	-	-	-	-
Technik/Techn. Werken	-	-	-	-	-	-	-	-	-	-	-	-	-	-

<sup>1</sup> Fallzählung des 1., 2. und 3. Faches; FTH: Fachtheorie, FPR: Fachpraxis. - <sup>2</sup> Bezogen auf die erfolgreichen Absolventinnen und Absolventen insgesamt.

## Anschriften der Studienseminare in Rheinland-Pfalz

### I. Staatliche Studienseminare für das Lehramt an Grundschulen

Staatliches Studienseminar  
für das Lehramt an Grundschulen  
Schulstraße 21  
54293 Trier

Staatliches Studienseminar  
für das Lehramt an Grundschulen  
Adolf-Reichwein-Studienseminar  
Breslauer Straße 1  
56457 Westerburg

Staatliches Studienseminar  
für das Lehramt an Grundschulen  
Pamina-Studienseminar  
Schulstraße 4  
76865 Rohrbach/Pfalz

### II. Staatliche Studienseminare für das Lehramt an Grund- und Hauptschulen

Staatliches Studienseminar  
für das Lehramt an  
Grund- und Hauptschulen  
Am Weiser Bach 3  
56566 Neuwied

Staatliches Studienseminar  
für das Lehramt an  
Grund- und Hauptschulen  
An der Fahrt 4  
55124 Mainz

Staatliches Studienseminar  
für das Lehramt an  
Grund- und Hauptschulen  
Pirmasenser Str. 65  
67655 Kaiserslautern

Staatliches Studienseminar  
für das Lehramt an  
Grund- und Hauptschulen  
Am Zentralplatz  
55469 Simmern

Staatliches Studienseminar  
für das Lehramt an  
Grund- und Hauptschulen  
Fritz-Wunderlich-Str. 51b  
66869 Kusel

### III. Staatliche Studienseminare für das Lehramt an Förderschulen

Staatliches Studienseminar  
für das Lehramt an  
Förderschulen  
Pirmasenser Str. 65  
67655 Kaiserslautern

Staatliches Studienseminar  
für das Lehramt an  
Förderschulen  
Am Weiser Bach 3  
56566 Neuwied

### IV. Staatliche Studienseminare für das Lehramt an Realschulen plus

Staatliches Studienseminar  
für das Lehramt an  
Realschulen plus  
Carlo-Mierendorff-Str. 2  
56076 Koblenz

Staatliches Studienseminar  
für das Lehramt an  
Realschulen plus  
Montessoriweg  
54296 Trier

Staatliches Studienseminar  
für das Lehramt an  
Realschulen plus  
Pirmasenser Str. 65  
67655 Kaiserslautern

Staatliches Studienseminar  
für das Lehramt an  
Realschulen plus  
An Schneiders Mühle 2  
55122 Mainz

### V. Staatliche Studienseminare für das Lehramt an Gymnasien

Staatliches Studienseminar  
für das Lehramt an  
Gymnasien  
Emil-Schüller-Str. 12  
56068 Koblenz

Staatliches Studienseminar  
für das Lehramt an  
Gymnasien  
Kreuzstr. 31/33  
55543 Bad Kreuznach

Staatliches Studienseminar  
für das Lehramt an  
Gymnasien  
Christophstr. 1  
54290 Trier

Staatliches Studienseminar  
für das Lehramt an  
Gymnasien  
Rheinstr. 105-107  
55116 Mainz

Staatliches Studienseminar  
für das Lehramt an  
Gymnasien  
Pirmasenser Str. 65  
67655 Kaiserslautern

Staatliches Studienseminar  
für das Lehramt an  
Gymnasien  
Geisselstraße 1  
67346 Speyer

Staatliches Studienseminar  
für das Lehramt an  
Gymnasien  
Nordring 23  
76829 Landau

### VI. Staatliche Studienseminare für das Lehramt an berufsbildenden Schulen

Staatliches Studienseminar  
für das Lehramt an  
berufsbildenden Schulen  
Beverwijker Ring 3  
56564 Neuwied

Staatliches Studienseminar  
für das Lehramt an  
berufsbildenden Schulen  
Örenstraße 15  
54290 Trier

Staatliches Studienseminar  
für das Lehramt an  
berufsbildenden Schulen  
Wallstraße 98  
55122 Mainz

Staatliches Studienseminar  
für das Lehramt an  
berufsbildenden Schulen  
Geisselstraße 1  
67346 Speyer

## Impressum

---

Herausgeber:  
Statistisches Landesamt Rheinland-Pfalz  
Mainzer Straße 14-16  
56130 Bad Ems

Telefon: 02603 71-0  
Telefax: 02603 71-3150

E-Mail: [poststelle@statistik.rlp.de](mailto:poststelle@statistik.rlp.de)  
Internet: [www.statistik.rlp.de](http://www.statistik.rlp.de)

Kostenfreier Download im Internet: <http://www.statistik.rlp.de/veroeffentlichungen/statistische-berichte>

---

© Statistisches Landesamt Rheinland-Pfalz · Bad Ems · 2012

Für nichtgewerbliche Zwecke sind Vervielfältigung und unentgeltliche Verbreitung, auch auszugsweise, mit Quellenangabe gestattet. Die Verbreitung, auch auszugsweise, über elektronische Systeme/Datenträger bedarf der vorherigen Zustimmung. Alle übrigen Rechte bleiben vorbehalten.