



Rheinland-Pfalz

STATISTISCHES LANDESAMT

2011

STATISTISCHE BERICHTE



Studienseminare 2011

Lehrerausbildung für allgemeinbildende und
berufsbildende Schulen (Stand: 1. März 2011)

Inhalt

Textteil	Seite
Rechtsgrundlage	3
Erläuterungen	3
Abbildungen	
Abb. 1 Seminarteilnehmerinnen und –teilnehmer im März 2002 bis 2011 nach Geschlecht	4
Abb. 2 Seminarteilnehmerinnen und –teilnehmer im März 2011 nach angestrebtem Lehramt.....	4
Abb. 3 Seminarteilnehmerinnen und –teilnehmer im März 2011 nach Geburtsjahren	5
Abb. 4 Seminarteilnehmerinnen und –teilnehmer mit bestandener Abschlussprüfung in der Zeit vom 1.8.2010 bis 31.1.2011 nach Lehrämtern	5
Tabellenteil	
1. Seminarteilnehmerinnen und -teilnehmer 2002 - 2011	6
2. Seminarteilnehmerinnen und -teilnehmer im März 2011 nach Studienseminaren	6
3. Seminarteilnehmerinnen und -teilnehmer im März 2011 nach Ausbildungshalbjahren	7
4. Seminarteilnehmerinnen und -teilnehmer im März 2011 nach Geburtsjahren	7
5. Seminarteilnehmerinnen und -teilnehmer im März 2011 nach Ausbildungsfächern (Fall- zählung über alle Ausbildungshalbjahre).....	8
6. Fächerbelegung (Fallzählung) im März 2011 nach 1., 2., 3. und weiterem Fach und ange- strebter Lehramtsprüfung	9
7. Seminarteilnehmerinnen und -teilnehmer in der Ausbildung für das Lehramt an Förderschulen im März 2011 nach sonderpädagogischen Fachrichtungen.....	11
8. Lehrpersonal im März 2011	12
9. Bestandene Abschlussprüfungen in der Zeit vom 1.2.2010 – 31.1.2011	12
10. Bestandene Abschlussprüfungen in der Zeit vom 1.8.2010 – 31.1.2011 nach Lehramt und Lehrbefähigungsfächern (Fallzählung)	12
Anschriften der Studienseminare	14

Rechtsgrundlage

Auftrag des Kultusministeriums Rheinland-Pfalz vom 15. 12. 1988, Az.: 933 Tgb.Nr. 2146, gemäß § 2 Abs. 2 Nr. 2 Landesstatistikgesetz (LStatG).

Erläuterungen

Studienseminare

Studienseminare sind Einrichtungen der pädagogischen Ausbildung im Vorbereitungsdienst für die Lehrämter an allgemeinbildenden und berufsbildenden Schulen, die zur Zweiten Staatsprüfung führen. Die Aufnahme in ein Studienseminar garantiert nicht die künftige Einstellung als Lehrerin/Lehrer. Insofern ist die Zahl der Ausbildungsplätze nicht am Lehrerberuf in Rheinland-Pfalz orientiert. Es besteht vielmehr ein grundgesetzlicher Anspruch auf Beendigung der Ausbildung, die das Land (im Rahmen vorhandener Ausbildungskapazitäten) ermöglichen muss. Die Lehramtsanwärterinnen/Lehramtsanwärter werden auf theoretischer Grundlage schulpraktisch ausgebildet. Die Ausbildung erfolgt in allgemeinen Seminaren, in Fachseminaren und den sonstigen Veranstaltungen des Studienseminars. Hinzu kommt der Ausbildungsunterricht an Ausbildungsschulen, der aus Hospitationen, Unterricht unter Anleitung und selbständigem Unterricht besteht.

Seminarteilnehmerinnen und Seminarteilnehmer

Absolventen von Lehramtsstudiengängen sowie von Ausbildungsgängen zur Diplomhandelslehrerin/zum Diplomhandelslehrer an wissenschaftlichen Hochschulen erfüllen mit Bestehen der Ersten Staatsprüfung die Voraussetzung für die Zulassung zum Vorbereitungsdienst. Dieser Vorbereitungsdienst wird an einem staatlichen Studienseminar absolviert. Er dauert je nach angestrebtem Lehramt zwischen 18 und 24 Monaten und schließt mit der Zweiten Staatsprüfung ab, mit der die Lehrbefähigung erlangt wird. Während des Vorbereitungsdienstes sind die Teilnehmerinnen und Teilnehmer Beamte auf Widerruf.

Der Einstellungsbedarf für Lehrkräfte kann zurzeit in bestimmten Fächern bzw. Fachkombinationen nicht vollständig mit Lehrerinnen und Lehrern, die über eine entsprechende Ausbildung für das jeweilige Lehramt verfügen, abgedeckt werden. Deshalb besteht in Rheinland-Pfalz die Möglichkeit sowohl für den Quereinstieg als auch den Seiteneinstieg in den Lehrerberuf.

Seiteneinstieg

Ab dem Schuljahr 2001/02 können Bewerberinnen und Bewerber mit Hochschulabschluss (Universität) ohne

Lehramtsausbildung oder mit Erster Staatsprüfung für ein entsprechendes Lehramt für bestimmte Fächer bzw. Fachkombinationen als Seiteneinsteigerin/Seiteneinsteiger eingestellt werden. Sie werden zunächst für die Dauer von zwei bzw. drei Jahren im Angestelltenverhältnis als Lehrerin/Lehrer eingestellt und zu einem Viertel vom Unterricht freigestellt, um eine begleitende pädagogische Ausbildung an einem Studienseminar zu absolvieren. Nach dieser Ausbildung legen sie eine Prüfung zur Erlangung der Lehrbefähigung ab. Anschließend erfolgt bei Bestehen der Prüfung – sofern die übrigen beamtenrechtlichen Voraussetzungen vorliegen – eine unbefristete Übernahme in das Beamtenverhältnis. In den nachstehend veröffentlichten Ergebnissen werden die Seiteneinsteigerinnen/Seiteneinsteiger in der Regel gesondert nachgewiesen.

Quereinstieg

Seit dem Jahr 2003 besteht für Bewerberinnen/Bewerber mit Hochschulabschluss (Universität) ohne Lehramtsausbildung auch die Möglichkeit, für ein entsprechendes Lehramt für bestimmte Fächer bzw. Fachkombinationen als Quereinsteigerin/Quereinsteiger eingestellt zu werden. Während des Vorbereitungsdienstes werden sie als Beamte auf Widerruf eingestellt. Der Vorbereitungsdienst dauert für die Lehrämter an Grund- und Hauptschulen, Realschulen und Förderschulen 18 Monate und für die Lehrämter an Gymnasien bzw. berufsbildenden Schulen 24 Monate. Am Ende des Vorbereitungsdienstes legen die Quereinsteigerinnen/Quereinsteiger das Zweite Staatsexamen für das jeweilige Lehramt ab. In den nachfolgenden Ergebnistabellen werden sie zusammen mit den „regulären Lehramtsanwärtern“ unter Personen bzw. Abschlussprüfungen von Personen im „Vorbereitungsdienst“ ausgewiesen.

Lehrpersonen an Studienseminaren

Die Studienseminare haben eigenes Lehrpersonal, das hauptberuflich dort tätig ist (i. d. R. Seminarleiterinnen/Seminarleiter, stellvertretende Seminarleiterinnen/Seminarleiter, Fachleiterinnen/Fachleiter). Darüber hinaus können Lehrerinnen/Lehrer rheinland-pfälzischer Schulen als Lehrbeauftragte stundenweise beschäftigt werden.

Abb. 1 Seminarteilnehmerinnen und -teilnehmer im März 2002 bis 2011 nach Geschlecht

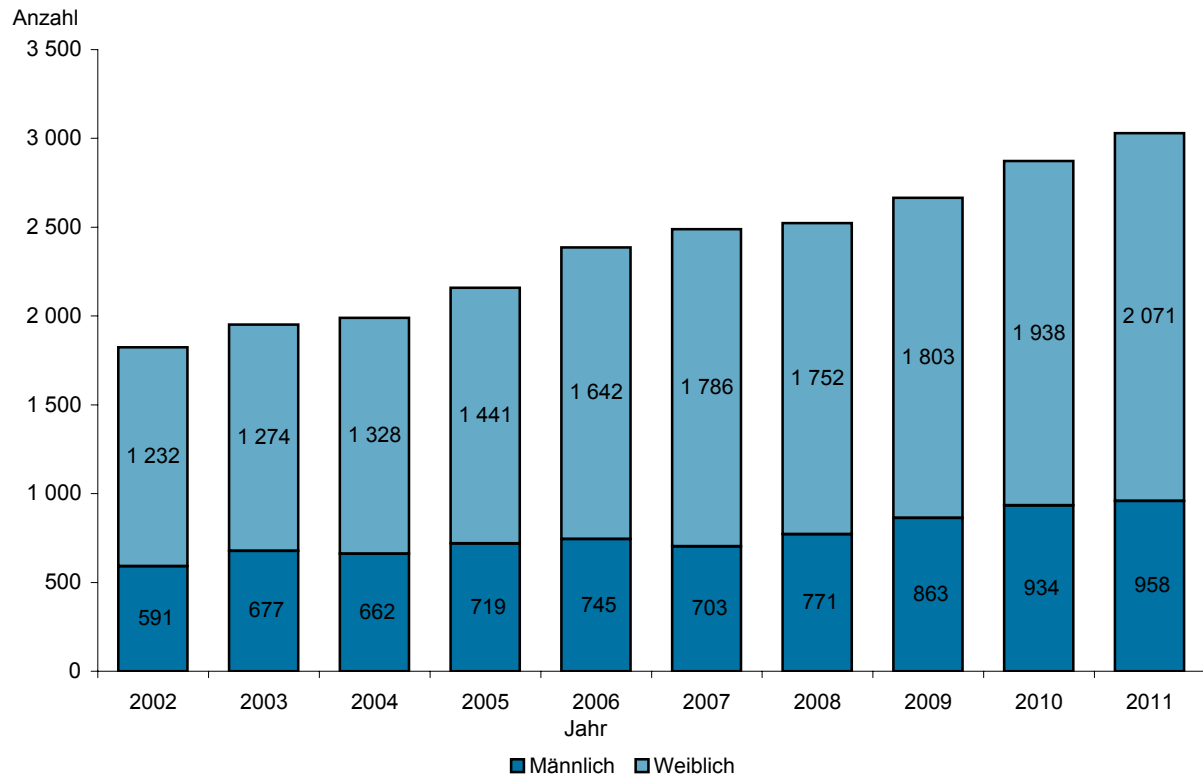


Abb. 2 Seminarteilnehmerinnen und -teilnehmer im März 2011 nach angestrebtem Lehramt

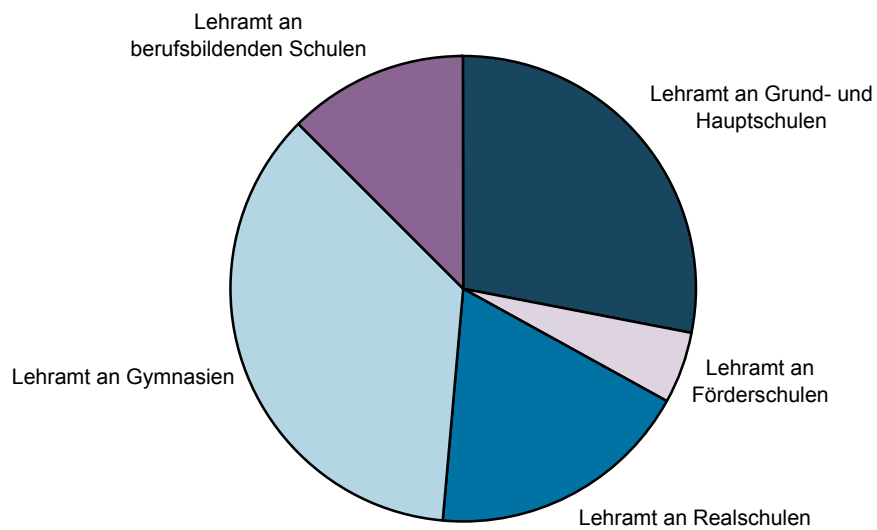


Abb. 3 Seminarteilnehmerinnen und -teilnehmer im März 2011 nach Geburtsjahren

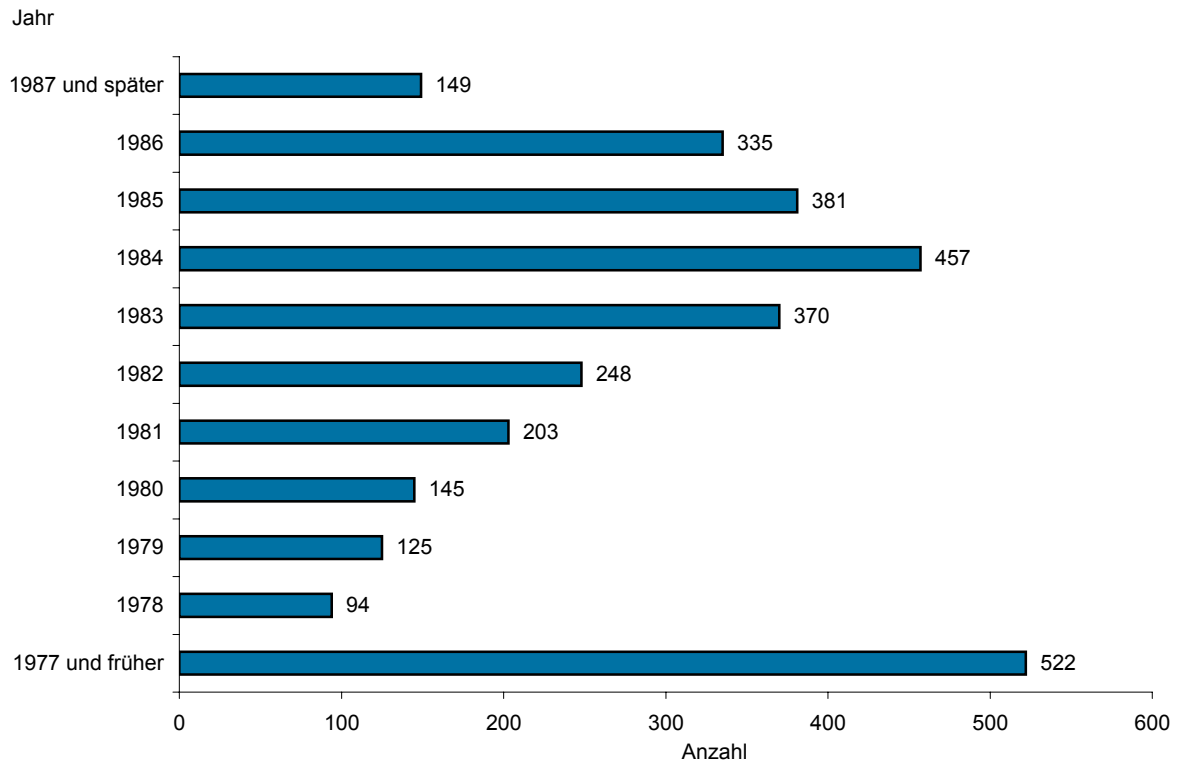
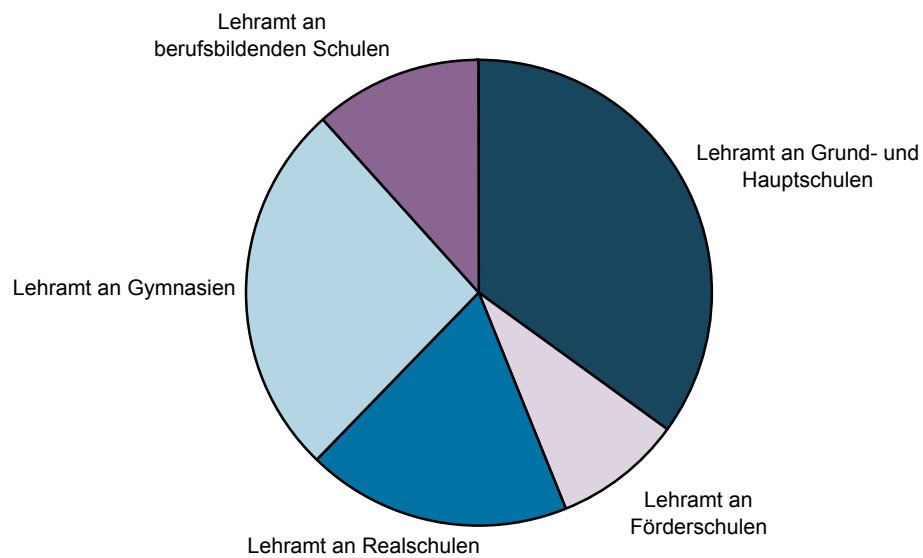


Abb. 4 Seminarteilnehmerinnen und -teilnehmer mit bestandener Abschlussprüfung in der Zeit vom 1.8.2010 bis 31.1.2011 nach Lehrämtern



1. Seminarteilnehmerinnen und -teilnehmer 2002 bis 2011 ¹⁾

Ausbildung für das Lehramt an	Ge- schlecht	Stand 1. März									
		2002	2003	2004	2005	2006	2007	2008	2009	2010	2011
Grund- und Hauptschulen	zusammen	606	551	539	685	834	888	873	858	846	850
	männlich	92	89	84	119	124	121	124	121	128	126
	weiblich	514	462	455	566	710	767	749	737	718	724
Förderschulen ²⁾	zusammen	153	182	168	148	152	178	184	176	161	151
	männlich	26	34	25	25	24	22	34	38	22	17
	weiblich	127	148	143	123	128	156	150	138	139	134
Realschulen	zusammen	347	372	366	366	381	422	440	470	471	555
	männlich	132	147	142	144	150	145	150	157	167	199
	weiblich	215	225	224	222	231	277	290	313	304	356
Gymnasien	zusammen	425	493	567	575	637	669	719	824	1 011	1 091
	männlich	184	207	227	227	244	254	304	365	432	444
	weiblich	241	286	340	348	393	415	415	459	579	647
berufsbildenden Schulen	zusammen	292	353	350	386	383	332	307	338	383	382
	männlich	157	200	184	204	203	161	159	182	185	172
	weiblich	135	153	166	182	180	171	148	156	198	210
Davon für den:											
höheren Dienst (Studienreferendarinnen/-referendare)	zusammen	230	284	261	281	289	268	269	291	339	336
	männlich	137	166	139	140	144	130	142	150	150	141
	weiblich	93	118	122	141	145	138	127	141	189	195
gehobenen Dienst (Fachlehrkräfte und Lehrkräfte für Fachpraxis)	zusammen	62	69	89	105	94	64	38	47	44	46
	männlich	20	34	45	64	59	31	17	32	35	31
	weiblich	42	35	44	41	35	33	21	15	9	15
I n s g e s a m t	insgesamt	1 823	1 951	1 990	2 160	2 387	2 489	2 523	2 666	2 872	3 029
	männlich	591	677	662	719	745	703	771	863	934	958
	weiblich	1 232	1 274	1 328	1 441	1 642	1 786	1 752	1 803	1 938	2 071

1) Einschließlich Seiteneinsteigerinnen und -einsteiger, die ab 2001 sowie Quereinsteigerinnen/Quereinsteiger, die ab 2003 eingestellt wurden.

2) Bis 2005 Sonderschulen.

2. Seminarteilnehmerinnen und -teilnehmer im März 2011 nach Studienseminaren

Ausbildung für das Lehramt an	Ge- schlecht	Seminar- teilnehmer/ -innen insgesamt	Davon in											
			Kob- lenz	Neu- wied	Bad Kreuz- nach	Trier	Kai- sers- lautern	Mainz	Speyer	Sim- mern	Wester- burg	Rohr- bach	Kusel	Landau
Vorbereitungsdienst														
Grund- und Hauptschulen	zusammen	850	-	106	-	108	110	94	-	118	107	103	104	-
	weiblich	724	-	87	-	99	90	83	-	97	90	86	92	-
Förderschulen	zusammen	151	-	68	-	-	83	-	-	-	-	-	-	-
	weiblich	134	-	63	-	-	71	-	-	-	-	-	-	-
Realschulen	zusammen	552	173	-	-	83	214	82	-	-	-	-	-	-
	weiblich	354	106	-	-	58	137	53	-	-	-	-	-	-
Gymnasien	zusammen	918	131	-	190	115	184	95	89	-	-	-	-	114
	weiblich	565	79	-	116	76	119	53	52	-	-	-	-	70
berufsbildenden Schulen	zusammen	355	-	85	-	82	-	87	101	-	-	-	-	-
	weiblich	194	-	48	-	43	-	42	61	-	-	-	-	-
Davon für den:														
höheren Dienst ¹⁾	zusammen	309	-	69	-	70	-	80	90	-	-	-	-	-
	weiblich	179	-	41	-	39	-	41	58	-	-	-	-	-
gehobenen Dienst ²⁾	zusammen	46	-	16	-	12	-	7	11	-	-	-	-	-
	weiblich	15	-	7	-	4	-	1	3	-	-	-	-	-
Z u s a m m e n	zusammen	2 826	304	259	190	388	591	358	190	118	107	103	104	114
	weiblich	1 971	185	198	116	276	417	231	113	97	90	86	92	70
Seiteneinsteigerinnen und -einsteiger														
Grund- und Hauptschulen	zusammen	-	-	-	-	-	-	-	-	-	-	-	-	-
	weiblich	-	-	-	-	-	-	-	-	-	-	-	-	-
Realschulen	zusammen	3	-	-	-	3	-	-	-	-	-	-	-	-
	weiblich	2	-	-	-	2	-	-	-	-	-	-	-	-
Gymnasien	zusammen	173	39	-	24	31	18	14	29	-	-	-	-	18
	weiblich	82	19	-	11	16	6	7	13	-	-	-	-	10
berufsbildenden Schulen	zusammen	27	-	3	-	2	-	4	18	-	-	-	-	-
	weiblich	16	-	2	-	1	-	1	12	-	-	-	-	-
Z u s a m m e n	zusammen	203	39	3	24	36	18	18	47	-	-	-	-	18
	weiblich	100	19	2	11	19	6	8	25	-	-	-	-	10
Insgesamt														
I n s g e s a m t	insgesamt	3 029	343	262	214	424	609	376	237	118	107	103	104	132
	weiblich	2 071	204	200	127	295	423	239	138	97	90	86	92	80

1) Studienreferendarinnen und -referendare. - 2) Fachlehrkräfte und Lehrkräfte für Fachpraxis.

3. Seminarteilnehmerinnen und -teilnehmer im März 2011 nach Ausbildungshalbjahren

Ausbildung für das Lehramt an	Ge- schlecht	Seminar- teilnehmer/ -innen insgesamt	Davon im ... Ausbildungshalbjahr			
			1.	2.	3.	4. ¹⁾
Vorbereitungsdienst						
Grund- und Hauptschulen	zusammen	850	321	242	287	-
	weiblich	724	273	207	244	-
Förderschulen	zusammen	151	76	22	53	-
	weiblich	134	65	20	49	-
Realschulen	zusammen	552	233	156	163	-
	weiblich	354	142	107	105	-
Gymnasien	zusammen	918	269	196	225	228
	weiblich	565	166	111	141	147
berufsbildenden Schulen	zusammen	355	84	85	103	83
	weiblich	194	48	39	62	45
Davon für den:						
höheren Dienst ²⁾	zusammen	309	73	71	93	72
	weiblich	179	41	36	59	43
gehobenen Dienst ³⁾	zusammen	46	11	14	10	11
	weiblich	15	7	3	3	2
Z u s a m m e n	zusammen	2 826	983	701	831	311
	weiblich	1 971	694	484	601	192
Seiteneinsteigerinnen und -einsteiger						
Grund- und Hauptschulen	zusammen	-	-	-	-	-
	weiblich	-	-	-	-	-
Realschulen	zusammen	3	-	2	-	1
	weiblich	2	-	2	-	-
Gymnasien	zusammen	173	26	38	34	75
	weiblich	82	8	22	18	34
berufsbildenden Schulen	zusammen	27	8	7	10	2
	weiblich	16	5	4	6	1
Z u s a m m e n	zusammen	203	34	47	44	78
	weiblich	100	13	28	24	35
Insgesamt						
I n s g e s a m t	insgesamt	3 029	1 017	748	875	389
	weiblich	2 071	707	512	625	227

1) Bei Seiteneinsteigerinnen und -einsteiger "4. und höheres Ausbildungshalbjahr". - 2) Studienreferendarinnen und -referendare. - 3) Fachlehrkräfte und Lehrkräfte für Fachpraxis.

4. Seminarteilnehmerinnen und -teilnehmer im März 2011 nach Geburtsjahren

Ausbildung für das Lehramt an	Ge- schlecht	Seminar- teilnehmer/ -innen insgesamt	Davon geboren im Jahr...										
			1987 und später	1986	1985	1984	1983	1982	1981	1980	1979	1978	1977 und früher
Vorbereitungsdienst													
Grund- und Hauptschulen	zusammen	850	107	206	148	109	62	35	36	22	18	16	91
	weiblich	724	102	192	128	91	46	28	26	16	13	13	69
Förderschulen	zusammen	151	5	24	23	24	18	8	6	4	5	5	29
	weiblich	134	5	23	21	21	16	6	3	4	5	5	25
Realschulen	zusammen	552	34	73	100	99	57	40	27	28	12	15	67
	weiblich	354	29	60	72	64	38	19	13	9	4	9	37
Gymnasien	zusammen	918	3	29	102	210	203	121	84	55	42	21	48
	weiblich	565	3	25	76	143	134	65	38	21	26	9	25
berufsbildenden Schulen	zusammen	355	-	2	7	11	24	33	44	24	34	24	152
	weiblich	194	-	2	5	6	17	21	30	12	19	7	75
Davon für den:													
höheren Dienst ¹⁾	zusammen	309	-	2	6	10	24	30	42	24	31	22	118
	weiblich	179	-	2	5	6	17	19	29	12	16	6	67
gehobenen Dienst ²⁾	zusammen	46	-	-	1	1	-	3	2	-	3	2	34
	weiblich	15	-	-	-	-	-	2	1	-	3	1	8
Z u s a m m e n	zusammen	2 826	149	334	380	453	364	237	197	133	111	81	387
	weiblich	1 971	139	302	302	325	251	139	110	62	67	43	231
Seiteneinsteigerinnen und -einsteiger													
Grund- und Hauptschulen	zusammen	-	-	-	-	-	-	-	-	-	-	-	-
	weiblich	-	-	-	-	-	-	-	-	-	-	-	-
Realschulen	zusammen	3	-	-	-	-	-	-	-	1	-	-	2
	weiblich	2	-	-	-	-	-	-	-	1	-	-	1
Gymnasien	zusammen	173	-	-	1	4	6	10	6	11	12	11	112
	weiblich	82	-	-	-	1	2	3	5	4	6	5	56
berufsbildenden Schulen	zusammen	27	-	1	-	-	-	1	-	-	2	2	21
	weiblich	16	-	1	-	-	-	1	-	-	2	2	10
Z u s a m m e n	zusammen	203	-	1	1	4	6	11	6	12	14	13	135
	weiblich	100	-	1	-	1	2	4	5	5	8	7	67
Insgesamt													
I n s g e s a m t	insgesamt	3 029	149	335	381	457	370	248	203	145	125	94	522
	weiblich	2 071	139	303	302	326	253	143	115	67	75	50	298

1) Studienreferendarinnen und -referendare. - 2) Fachlehrkräfte und Lehrkräfte für Fachpraxis.

5. Seminarteilnehmerinnen und -teilnehmer im März 2011 nach Ausbildungsfächern
(Fallzählung über alle Ausbildungshalbjahre)

Fach ¹⁾	Seminarteilnehmer/-innen (Fallzählung)				Davon im Studienseminar für das Lehramt an...									
	insge- sam		männ- lich	weib- lich	Grund- und Hauptschulen		Förder- schulen		Realschulen		Gymnasien		berufsbilden- den Schulen	
					zu- sam- men	weib- lich	zu- sam- men	weib- lich	zu- sam- men	weib- lich	zu- sam- men	weib- lich	zu- sam- men	weib- lich
	Anzahl	% ²⁾	Anzahl											
Vorbereitungsdienst														
Agrarwirtschaft (FTH)	4	0,1	2	2	-	-	-	-	-	-	-	-	4	2
Bautechnik (FTH)	14	0,5	9	5	-	-	-	-	-	-	-	-	14	5
Betriebswirtschaft (FTH)	119	3,9	56	63	-	-	-	-	-	-	-	-	119	63
Bildende Kunst/Kunst	62	2,0	4	58	27	26	2	2	16	15	15	13	2	2
Biologie	298	9,8	83	215	25	22	6	5	121	91	132	86	14	11
Bürowirtschaft (FPR)	5	0,2	-	5	-	-	-	-	-	-	-	-	5	5
Chemie	131	4,3	52	79	-	-	-	-	57	38	66	38	8	3
Deutsch	689	22,7	125	564	195	179	23	22	138	114	269	202	64	47
Drucktechnik (FTH)	2	0,1	-	2	-	-	-	-	-	-	-	-	2	2
Elektrotechnik (FTH)	24	0,8	23	1	-	-	-	-	-	-	-	-	24	1
Englisch	448	14,8	98	350	78	71	2	2	91	65	226	169	51	43
Erdkunde	305	10,1	135	170	33	27	4	4	93	49	173	89	2	1
Ethik	4	0,1	2	2	-	-	-	-	-	-	-	-	4	2
Evangelische Religionslehre	199	6,6	31	168	123	108	-	-	40	34	27	22	9	4
Farbtechnik/Raumgestaltung (FTH)	3	0,1	-	3	-	-	-	-	-	-	-	-	3	3
Französisch	169	5,6	23	146	15	14	1	1	27	21	106	93	20	17
Gehörlosenpädagogik	6	0,2	-	6	-	-	6	6	-	-	-	-	-	-
Geistigbehindertenpädagogik	41	1,4	7	34	-	-	41	34	-	-	-	-	-	-
Geschichte	273	9,0	120	153	28	17	-	-	74	51	171	85	-	-
Gestaltungstechnik (FTH)	5	0,2	3	2	-	-	-	-	-	-	-	-	5	2
Gesundheit (FTH)	5	0,2	-	5	-	-	-	-	-	-	-	-	5	5
Griechisch/Altgriechisch	7	0,2	3	4	-	-	-	-	-	-	7	4	-	-
Grundschulpädagogik	784	25,9	96	688	688	604	96	84	-	-	-	-	-	-
Hauswirtschaft (FPR)	1	0,0	-	1	-	-	-	-	-	-	-	-	1	1
Hauswirtschaft (FTH)	1	0,0	-	1	-	-	-	-	-	-	-	-	1	1
Holztechnik (FTH)	2	0,1	1	1	-	-	-	-	-	-	-	-	2	1
Informatik	49	1,6	35	14	-	-	-	-	-	-	15	3	34	11
Informationstechnik (FTH)	1	0,0	1	-	-	-	-	-	-	-	-	-	1	-
Italienisch	3	0,1	-	3	-	-	-	-	-	-	3	3	-	-
Katholische Religionslehre	293	9,7	55	238	177	151	1	1	56	44	46	34	13	8
Körperbehindertenpädagogik	21	0,7	2	19	-	-	21	19	-	-	-	-	-	-
Körperpflege (FTH)	3	0,1	1	2	-	-	-	-	-	-	-	-	3	2
Latein	34	1,1	14	20	-	-	-	-	-	-	34	20	-	-
Lernbehindertenpädagogik	114	3,8	13	101	-	-	114	101	-	-	-	-	-	-
Mathematik	434	14,3	175	259	124	95	6	6	133	71	142	76	29	11
Metalltechnik (FPR)	1	0,0	-	1	-	-	-	-	-	-	-	-	1	1
Metalltechnik (FTH)	27	0,9	23	4	-	-	-	-	-	-	-	-	27	4
Musik	102	3,4	29	73	44	38	-	-	20	14	38	21	-	-
Nahrungstechnologie (FTH)	18	0,6	5	13	-	-	-	-	-	-	-	-	18	13
Pädagogik	6	0,2	2	4	-	-	-	-	-	-	-	-	6	4
Pflege (FPR)	1	0,0	-	1	-	-	-	-	-	-	-	-	1	1
Pflege (FTH)	4	0,1	1	3	-	-	-	-	-	-	-	-	4	3
Philosophie	22	0,7	11	11	-	-	-	-	-	-	22	11	-	-
Physik	85	2,8	56	29	-	-	-	-	44	17	33	8	8	4
Physik/Chemie	7	0,2	5	2	6	1	1	1	-	-	-	-	-	-
Psychologie	6	0,2	2	4	-	-	-	-	-	-	-	-	6	4
Recht	4	0,1	1	3	-	-	-	-	-	-	-	-	4	3
Russisch	2	0,1	-	2	-	-	-	-	-	-	2	2	-	-
Schwerhörigenpädagogik	1	0,0	-	1	-	-	1	1	-	-	-	-	-	-
Sehbehindertenpädagogik	2	0,1	-	2	-	-	2	2	-	-	-	-	-	-
Sonstige berufl. Fachrichtungen (FTH)	2	0,1	1	1	-	-	-	-	-	-	-	-	2	1
Sonstiges allgemein bildendes Fach	25	0,8	9	16	10	6	-	-	-	-	-	-	15	10
Sozialkunde	219	7,2	97	122	44	36	3	2	52	20	120	64	-	-
Sozialkunde/Politikwissenschaft	75	2,5	33	42	-	-	-	-	-	-	-	-	75	42
Sozialpädagogik (FTH)	10	0,3	1	9	-	-	-	-	-	-	-	-	10	9
Spanisch	23	0,8	1	22	-	-	-	-	-	-	23	22	-	-
Sport	386	12,7	202	184	109	75	3	1	78	32	165	64	31	12

1) Fallzählung des 1., 2., 3. und weiteren Faches; FTH: Fachtheorie, FPR: Fachpraxis. - 2) Bezogen auf die Seminarteilnehmerinnen und -teilnehmer insgesamt.

noch: 5. Seminarteilnehmerinnen und -teilnehmer im März 2011 nach Ausbildungsfächern
(Fallzählung über alle Ausbildungshalbjahre)

Fach ¹⁾	Seminarteilnehmer/-innen (Fallzählung)			Davon im Studienseminar für das Lehramt an...									
	insgesamt	männlich	weiblich	Grund- und Hauptschulen		Förderschulen		Realschulen		Gymnasien		berufsbildenden Schulen	
				zu- sam- men	weib- lich	zu- sam- men	weib- lich	zu- sam- men	weib- lich	zu- sam- men	weib- lich	zu- sam- men	weib- lich
	Anzahl	% ²⁾	Anzahl										

noch: Vorbereitungsdienst

Sprachbehindertenpädagogik	53	1,7	3	50	-	-	53	50	-	-	-	-	-
Textiles Gestalten	7	0,2	-	7	7	7	-	-	-	-	-	-	-
Textil und Bekleidung (FPR)	1	0,0	-	1	-	-	-	-	-	-	-	1	1
Textil und Bekleidung (FTH)	1	0,0	-	1	-	-	-	-	-	-	-	1	1
Verhaltensbehindertenpädagogik	64	2,1	9	55	-	-	64	55	-	-	-	-	-
Volkswirtschaft	14	0,5	7	7	-	-	-	-	-	-	-	14	7
Werken	14	0,5	4	10	14	10	-	-	-	-	-	-	-
Wirtschaftskunde	64	2,1	32	32	-	-	-	64	32	-	-	-	-
Wirtschaftslehre	1	0,0	1	-	-	-	-	-	-	-	-	1	-
Wirtschafts- und Arbeitslehre mit Schwerpunkt:													
Haushalt	71	2,3	8	63	69	61	2	2	-	-	-	-	-
Technik/Techn. Werken	18	0,6	16	2	17	1	1	1	-	-	-	-	-

Seiteneinsteigerinnen und -einsteiger

Bildende Kunst/Kunst	23	0,8	10	13	-	-	-	-	-	23	13	-	-
Biologie	46	1,5	11	35	-	-	-	-	-	43	32	3	3
Chemie	52	1,7	20	32	-	-	-	-	-	48	30	4	2
Deutsch	11	0,4	2	9	-	-	-	-	-	9	7	2	2
Elektrotechnik (FTH)	1	0,0	1	-	-	-	-	-	-	-	-	1	-
Englisch	27	0,9	8	19	-	-	-	-	-	16	10	11	9
Erdkunde	2	0,1	-	2	-	-	-	-	-	2	2	-	-
Evangelische Religionslehre	-	-	-	-	-	-	-	-	-	-	-	-	-
Französisch	12	0,4	1	11	-	-	-	-	-	7	6	5	5
Geschichte	6	0,2	2	4	-	-	-	-	-	6	4	-	-
Gesundheit (FTH)	1	0,0	-	1	-	-	-	-	-	-	-	1	1
Griechisch/Altgriechisch	-	-	-	-	-	-	-	-	-	-	-	-	-
Informatik	25	0,8	18	7	-	-	-	-	-	24	6	1	1
Italienisch	2	0,1	-	2	-	-	-	-	-	2	2	-	-
Katholische Religionslehre	-	-	-	-	-	-	-	-	-	-	-	-	-
Latein	5	0,2	1	4	-	-	-	-	-	5	4	-	-
Mathematik	67	2,2	50	17	-	-	-	-	-	62	15	5	2
Metalltechnik (FTH)	6	0,2	5	1	-	-	-	-	-	-	-	6	1
Musik	13	0,4	8	5	-	-	-	-	3	2	10	3	-
Nahrungstechnologie (FTH)	2	0,1	1	1	-	-	-	-	-	-	-	2	1
Philosophie	1	0,0	-	1	-	-	-	-	-	1	1	-	-
Physik	57	1,9	44	13	-	-	-	-	-	52	13	5	-
Physik/Chemie	-	-	-	-	-	-	-	-	-	-	-	-	-
Sonstiges allgemein bildendes Fach	4	0,1	1	3	-	-	-	-	-	-	-	4	3
Sozialkunde	4	0,1	3	1	-	-	-	-	-	4	1	-	-
Sozialkunde/Politikwissenschaft	3	0,1	1	2	-	-	-	-	-	-	-	3	2
Spanisch	1	0,0	-	1	-	-	-	-	-	1	1	-	-
Sport	-	-	-	-	-	-	-	-	-	-	-	-	-
Wirtschafts- und Arbeitslehre mit Schwerpunkt:													
Haushalt	-	-	-	-	-	-	-	-	-	-	-	-	-
Technik/Techn. Werken	-	-	-	-	-	-	-	-	-	-	-	-	-

1) Fallzählung des 1., 2., 3. und weiteren Faches; FTH: Fachtheorie; FPR: Fachpraxis. - 2) Bezogen auf die Seminarteilnehmerinnen und -teilnehmer insgesamt.

6. Fächerbelegung (Fallzählung) im März 2011
nach 1., 2., 3. und weiterem Fach und angestrebter Lehramtsprüfung

Fach ¹⁾	Lehramt an Grund- und Hauptschulen			Lehramt an Förderschulen			Lehramt an Realschulen		Lehramt an Gymnasien		Lehramt an berufsbilden- den Schulen	
	Belegung als Fach											
	1.	2.	wei- teres	1.	2.	3.	1.	2.	1.	2.	1.	2.

Vorbereitungsdienst

Agrarwirtschaft (FTH)	-	-	-	-	-	-	-	-	-	-	4	-
Bautechnik (FTH)	-	-	-	-	-	-	-	-	-	-	14	-
Betriebswirtschaft (FTH)	-	-	-	-	-	-	-	-	-	-	119	-

1) FTH: Fachtheorie; FPR: Fachpraxis.

noch: 6. Fächerbelegung (Fallzählung) im März 2011
nach 1., 2., 3. und weiterem Fach und angestrebter Lehramtsprüfung

Fach ¹⁾	Lehramt an Grund- und Hauptschulen			Lehramt an Förderschulen			Lehramt an Realschulen		Lehramt an Gymnasien		Lehramt an berufsbilden- den Schulen	
	Belegung als ... Fach											
	1.	2.	wei- teres	1.	2.	3.	1.	2.	1.	2.	1.	2.
noch: Vorbereitungsdienst												
Bildende Kunst/Kunst	2	23	2	2	-	-	14	2	13	2	-	2
Biologie	3	12	10	6	-	-	57	64	85	47	-	14
Bürowirtschaft (FPR)	-	-	-	-	-	-	-	-	-	-	5	-
Chemie	-	-	-	-	-	-	28	29	32	34	5	3
Deutsch	37	158	-	23	-	-	72	66	124	145	41	23
Drucktechnik (FTH)	-	-	-	-	-	-	-	-	-	-	2	-
Elektrotechnik (FTH)	-	-	-	-	-	-	-	-	-	-	24	-
Englisch	11	65	2	2	-	-	32	59	120	106	14	37
Erdkunde	1	6	26	4	-	-	48	45	109	64	-	2
Ethik	-	-	-	-	-	-	-	-	-	-	-	4
Evangelische Religionslehre	-	119	4	-	-	-	19	21	12	15	-	9
Farbtechnik/Raumgestaltung (FTH)	-	-	-	-	-	-	-	-	-	-	3	-
Französisch	1	13	1	1	-	-	15	12	32	74	12	8
Gehörlosenpädagogik	-	-	-	-	6	-	-	-	-	-	-	-
Geistigbehindertenpädagogik	-	-	-	-	29	12	-	-	-	-	-	-
Geschichte	1	12	15	-	-	-	41	33	93	78	-	-
Gestaltungstechnik (FTH)	-	-	-	-	-	-	-	-	-	-	5	-
Gesundheit (FTH)	-	-	-	-	-	-	-	-	-	-	5	-
Griechisch/Altgriechisch	-	-	-	-	-	-	-	-	1	6	-	-
Grundschulpädagogik	688	-	-	96	-	-	-	-	-	-	-	-
Hauswirtschaft (FPR)	-	-	-	-	-	-	-	-	-	-	1	-
Hauswirtschaft (FTH)	-	-	-	-	-	-	-	-	-	-	1	-
Holztechnik (FTH)	-	-	-	-	-	-	-	-	-	-	2	-
Informatik	-	-	-	-	-	-	-	-	4	11	1	33
Informationstechnik (FTH)	-	-	-	-	-	-	-	-	-	-	1	-
Italienisch	-	-	-	-	-	-	-	-	2	1	-	-
Katholische Religionslehre	-	170	7	1	-	-	31	25	32	14	4	9
Körperbehindertenpädagogik	-	-	-	-	9	12	-	-	-	-	-	-
Körperpflege (FTH)	-	-	-	-	-	-	-	-	-	-	3	-
Latein	-	-	-	-	-	-	-	-	17	17	-	-
Lernbehindertenpädagogik	-	-	-	-	63	51	-	-	-	-	-	-
Mathematik	42	82	-	6	-	-	58	75	48	94	7	22
Metalltechnik (FPR)	-	-	-	-	-	-	-	-	-	-	1	-
Metalltechnik (FTH)	-	-	-	-	-	-	-	-	-	-	27	-
Musik	-	44	-	-	-	-	18	2	36	2	-	-
Nahrungstechnologie (FTH)	-	-	-	-	-	-	-	-	-	-	18	-
Pädagogik	-	-	-	-	-	-	-	-	-	-	3	3
Pflege (FPR)	-	-	-	-	-	-	-	-	-	-	1	-
Pflege (FTH)	-	-	-	-	-	-	-	-	-	-	4	-
Philosophie	-	-	-	-	-	-	-	-	8	14	-	-
Physik	-	-	-	-	-	-	22	22	13	20	-	8
Physik/Chemie	1	2	3	1	-	-	-	-	-	-	-	-
Psychologie	-	-	-	-	-	-	-	-	-	-	-	6
Recht	-	-	-	-	-	-	-	-	-	-	-	4
Russisch	-	-	-	-	-	-	-	-	1	1	-	-
Schwerhörigenpädagogik	-	-	-	-	1	-	-	-	-	-	-	-
Sehbehindertenpädagogik	-	-	-	-	2	-	-	-	-	-	-	-
Sonstige berufl. Fachrichtungen (FTH)	-	-	-	-	-	-	-	-	-	-	2	-
Sonstiges allgemein bildendes Fach	-	-	10	-	-	-	-	-	-	-	1	14
Sozialkunde	-	12	32	3	-	-	24	28	36	84	-	-
Sozialkunde/Politikwissenschaft	-	-	-	-	-	-	-	-	-	-	5	70
Sozialpädagogik (FTH)	-	-	-	-	-	-	-	-	-	-	10	-
Spanisch	-	-	-	-	-	-	-	-	8	15	-	-
Sport	1	108	-	3	-	-	58	20	92	73	8	23
Sprachbehindertenpädagogik	-	-	-	-	23	30	-	-	-	-	-	-
Textiles Gestalten	-	-	7	-	-	-	-	-	-	-	-	-
Textil und Bekleidung (FPR)	-	-	-	-	-	-	-	-	-	-	1	-
Textil und Bekleidung (FTH)	-	-	-	-	-	-	-	-	-	-	1	-
Verhaltensbehindertenpädagogik	-	-	-	-	18	46	-	-	-	-	-	-
Volkswirtschaft	-	-	-	-	-	-	-	-	-	-	-	14
Werken	-	-	14	-	-	-	-	-	-	-	-	-
Wirtschaftskunde	-	-	-	-	-	-	15	49	-	-	-	-
Wirtschaftslehre	-	-	-	-	-	-	-	-	-	-	-	-

1) FTH: Fachtheorie, FPR: Fachpraxis.

noch: 6. Fächerbelegung (Fallzählung) im März 2011
nach 1., 2., 3. und weiterem Fach und angestrebter Lehramtsprüfung

Fach ¹⁾	Lehramt an Grund- und Hauptschulen			Lehramt an Förderschulen			Lehramt an Realschulen		Lehramt an Gymnasien		Lehramt an berufsbilden- den Schulen	
	Belegung als ... Fach											
	1.	2.	wei- teres	1.	2.	3.	1.	2.	1.	2.	1.	2.
noch: Vorbereitungsdienst												
Wirtschafts- und Arbeitslehre mit Schwerpunkt:												
Haushalt	53	16	-	2	-	-	-	-	-	-	-	-
Technik/Techn. Werken	9	8	-	1	-	-	-	-	-	-	-	-
Seiteneinsteigerinnen und -einsteiger												
Bildende Kunst/Kunst	-	-	-	-	-	-	-	-	22	1	-	-
Biologie	-	-	-	-	-	-	-	-	40	3	1	2
Chemie	-	-	-	-	-	-	-	-	15	33	2	2
Deutsch	-	-	-	-	-	-	-	-	2	7	1	1
Elektrotechnik (FTH)	-	-	-	-	-	-	-	-	-	-	1	-
Englisch	-	-	-	-	-	-	-	-	10	6	10	1
Erdkunde	-	-	-	-	-	-	-	-	-	2	-	-
Evangelische Religionslehre	-	-	-	-	-	-	-	-	-	-	-	-
Französisch	-	-	-	-	-	-	-	-	6	1	1	4
Geschichte	-	-	-	-	-	-	-	-	-	6	-	-
Gesundheit (FTH)	-	-	-	-	-	-	-	-	-	-	1	-
Griechisch/Altgriechisch	-	-	-	-	-	-	-	-	-	-	-	-
Informatik	-	-	-	-	-	-	-	-	9	15	-	1
Italienisch	-	-	-	-	-	-	-	-	1	1	-	-
Katholische Religionslehre	-	-	-	-	-	-	-	-	-	-	-	-
Latein	-	-	-	-	-	-	-	-	5	-	-	-
Mathematik	-	-	-	-	-	-	-	-	31	31	1	4
Metalltechnik (FTH)	-	-	-	-	-	-	-	-	-	-	6	-
Musik	-	-	-	-	-	-	3	-	10	-	-	-
Nahrungstechnologie (FTH)	-	-	-	-	-	-	-	-	-	-	2	-
Philosophie	-	-	-	-	-	-	-	-	-	1	-	-
Physik	-	-	-	-	-	-	-	-	22	30	1	4
Physik/Chemie	-	-	-	-	-	-	-	-	-	-	-	-
Sonstiges allgemein bildendes Fach	-	-	-	-	-	-	-	-	-	-	-	4
Sozialkunde	-	-	-	-	-	-	-	-	-	4	-	-
Sozialkunde/Politikwissenschaft	-	-	-	-	-	-	-	-	-	-	-	3
Spanisch	-	-	-	-	-	-	-	-	-	1	-	-
Sport	-	-	-	-	-	-	-	-	-	-	-	-
Wirtschafts- und Arbeitslehre mit Schwerpunkt:												
Haushalt	-	-	-	-	-	-	-	-	-	-	-	-
Technik/Techn. Werken	-	-	-	-	-	-	-	-	-	-	-	-
Insgesamt												
Insgesamt	850	850	133	151	151	151	555	552	1 091	1 059	382	335

1) FTH: Fachtheorie, FPR: Fachpraxis.

7. Seminarteilnehmerinnen und -teilnehmer in der Ausbildung für das Lehramt an Förderschulen
im März 2011 nach sonderpädagogischen Fachrichtungen

Zweite sonderpädagogische Fachrichtung	Seminarteilnehmer/-innen insgesamt		Erste sonderpädagogische Fachrichtung											
			Geistig-behindertenpädagogik		Körper-behindertenpädagogik		Lern-behindertenpädagogik		Sprach-behindertenpädagogik		Verhaltens-behindertenpädagogik		Sonstige ¹⁾	
	insgesamt	weiblich	zusammen	weiblich	zusammen	weiblich	zusammen	weiblich	zusammen	weiblich	zusammen	weiblich	zusammen	weiblich
Geistigbehindertenpädagogik	12	11	-	-	2	2	7	6	3	3	-	-	-	-
Körperbehindertenpädagogik	12	11	7	6	-	-	3	3	-	-	1	1	1	1
Lernbehindertenpädagogik	51	43	10	7	6	5	-	-	13	12	15	12	7	7
Sprachbehindertenpädagogik	30	29	9	8	1	1	18	18	-	-	2	2	-	-
Verhaltensbehindertenpädagogik	46	40	3	2	-	-	35	31	7	6	-	-	1	1
Sonstige ¹⁾	-	-	-	-	-	-	-	-	-	-	-	-	-	-
Insgesamt	151	134	29	23	9	8	63	58	23	21	18	15	9	9

1) Gehörlosen-, Schwerhörigen-, Blinden- und Sehbehindertenpädagogik.

8. Lehrpersonal im März 2011

Studienseminare für das Lehramt an	Seminarleiter/-innen		Stellvertretende Seminarleiter/-innen		Fachleiter/-innen		Lehrbeauftragte	
	ins- gesamt	weib- lich	ins- gesamt	weib- lich	ins- gesamt	weib- lich	ins- gesamt	weib- lich
Grund- und Hauptschulen	8	5	8	5	140	99	121	103
Förderschulen	2	-	3	2	31	13	31	25
Realschulen	4	-	4	2	66	25	69	37
Gymnasien	7	3	8	3	132	46	150	60
berufsbildenden Schulen	3	1	4	2	53	14	69	30
Insgesamt	24	9	27	14	422	197	440	255

9. Bestandene Abschlussprüfungen in der Zeit vom 1.2.2010 - 31.1.2011

Ausbildung für das Lehramt an	Insgesamt	Von		Davon in der Zeit vom...					
				1.2.2010 bis 31.7.2010			1.8.2010 bis 31.1.2011		
		Männern	Frauen	zusammen	von		zusammen	von	
					Männern	Frauen		Männern	Frauen
	Anzahl								
Vorbereitungsdienst									
Grund- und Hauptschulen	520	78	442	246	42	204	274	36	238
Förderschulen	93	14	79	24	2	22	69	12	57
Realschulen	285	94	191	141	49	92	144	45	99
Gymnasien	339	147	192	170	76	94	169	71	98
berufsbildenden Schulen	136	70	66	48	23	25	88	47	41
Davon für den:									
höheren Dienst	123	60	63	42	19	23	81	41	40
gehobenen Dienst	13	10	3	6	4	2	7	6	1
Z u s a m m e n	1 373	403	970	629	192	437	744	211	533
Seiteneinsteigerinnen und -einsteiger									
Grund- und Hauptschulen	1	-	1	-	-	-	1	-	1
Realschulen	-	-	-	-	-	-	-	-	-
Gymnasien	73	42	31	39	25	14	34	17	17
berufsbildenden Schulen	5	3	2	1	1	-	4	2	2
Z u s a m m e n	79	45	34	40	26	14	39	19	20
Insgesamt									
I n s g e s a m t	1 452	448	1 004	669	218	451	783	230	553

10. Bestandene Abschlussprüfungen in der Zeit vom 1.8.2010 - 31.1.2011 nach Lehramt und Lehrbefähigungsfächern (Fallzählung)

Lehrbefähigungsfach ¹⁾	Insgesamt		Von		Davon für das Lehramt an...									
			Männern	Frauen	Grund- und Hauptschulen		Förder- schulen		Realschulen		Gymnasien		berufsbilden- den Schulen	
					zu- sam- men	von Frau- en	zu- sam- men	von Frau- en	zu- sam- men	von Frau- en	zu- sam- men	von Frau- en	zu- sam- men	von Frau- en
	Anzahl	% ²⁾	Anzahl											
Vorbereitungsdienst														
Agrarwirtschaft (FTH)	3	0,4	2	1	-	-	-	-	-	-	-	-	3	1
Bautechnik (FTH)	5	0,6	5	-	-	-	-	-	-	-	-	-	5	-
Betriebswirtschaft (FTH)	26	3,3	12	14	-	-	-	-	-	-	-	-	26	14
Bildende Kunst/Kunst	19	2,4	1	18	5	5	-	-	8	7	5	5	1	1
Biologie	78	10,0	18	60	11	9	-	-	37	33	26	14	4	4
Bürowirtschaft (FPR)	-	-	-	-	-	-	-	-	-	-	-	-	-	-
Chemie	36	4,6	13	23	-	-	-	-	14	10	17	9	5	4
Deutsch	170	21,7	30	140	67	62	-	-	36	29	51	37	16	12
Drucktechnik (FTH)	1	0,1	1	-	-	-	-	-	-	-	-	-	1	-
Elektrotechnik (FPR)	-	-	-	-	-	-	-	-	-	-	-	-	-	-
Elektrotechnik (FTH)	4	0,5	3	1	-	-	-	-	-	-	-	-	4	1
Englisch	94	12,0	24	70	25	22	-	-	21	16	41	28	7	4
Erdkunde	67	8,6	31	36	2	1	-	-	29	19	35	16	1	-
Evangelische Religionslehre	46	5,9	9	37	29	26	-	-	11	8	3	2	3	1
Farbtechnik/Raumgestaltung (FPR)	-	-	-	-	-	-	-	-	-	-	-	-	-	-
Farbtechnik/Raumgestaltung (FTH)	1	0,1	1	-	-	-	-	-	-	-	-	-	1	-
Französisch	33	4,2	5	28	6	5	-	-	5	5	21	17	1	1
Gehörlosenpädagogik	-	-	-	-	-	-	-	-	-	-	-	-	-	-
Geistigbehindertenpädagogik	32	4,1	5	27	-	-	32	27	-	-	-	-	-	-
Geschichte	50	6,4	26	24	4	3	-	-	18	8	28	13	-	-
Gesundheit (FTH)	2	0,3	-	2	-	-	-	-	-	-	-	-	2	2
Griechisch/Altgriechisch	-	-	-	-	-	-	-	-	-	-	-	-	-	-
Grundschulpädagogik	301	38,4	35	266	232	209	69	57	-	-	-	-	-	-
Hauswirtschaft (FPR)	1	0,1	-	1	-	-	-	-	-	-	-	-	1	-

1) Fallzählung des 1., 2. und 3. Faches; FTH: Fachtheorie, FPR: Fachpraxis. - 2) Bezogen auf die erfolgreichen Absolventinnen und Absolventen insgesamt.

noch: 10. Bestandene Abschlussprüfungen in der Zeit vom 1.8.2010 - 31.1.2011
nach Lehramt und Lehrbefähigungsfächern (Fallzählung)

Lehrbefähigungsfach ¹⁾	Insgesamt		Von		Davon für das Lehramt an...										
					Grund- und Hauptschulen		Förder-schulen		Realschulen		Gymnasien		berufsbilden- den Schulen		
			Männern	Frauen	zu- sam- men	von Frau- en	zu- sam- men	von Frau- en	zu- sam- men	von Frau- en	zu- sam- men	von Frau- en	zu- sam- men	von Frau- en	
	Anzahl	% ²⁾	Anzahl												
noch: Vorbereitungsdienst															
Hauswirtschaft (FTH)	1	0,1	-	1	-	-	-	-	-	-	-	-	-	1	1
Holztechnik (FTH)	5	0,6	4	1	-	-	-	-	-	-	-	-	-	5	1
Informatik	7	0,9	4	3	-	-	-	-	-	-	-	-	-	7	3
Informationstechnik (FTH)	1	0,1	1	-	-	-	-	-	-	-	-	-	-	1	-
Italienisch	-	-	-	-	-	-	-	-	-	-	-	-	-	-	-
Katholische Religionslehre	70	8,9	9	61	49	46	-	-	13	11	6	3	2	1	-
Körperbehindertenpädagogik	20	2,6	2	18	-	-	20	18	-	-	-	-	-	-	-
Körperpflege (FTH)	1	0,1	-	1	-	-	-	-	-	-	-	-	-	1	1
Körperpflege (FPR)	-	-	-	-	-	-	-	-	-	-	-	-	-	-	-
Latein	7	0,9	4	3	-	-	-	-	-	-	7	3	-	-	-
Lernbehindertenpädagogik	49	6,3	7	42	-	-	49	42	-	-	-	-	-	-	-
Mathematik	109	13,9	32	77	42	36	-	-	39	23	20	15	8	3	-
Metalltechnik (FTH)	10	1,3	9	1	-	-	-	-	-	-	-	-	10	1	-
Musik	19	2,4	7	12	10	6	-	-	1	1	8	5	-	-	-
Nahrungstechnik(FPR)	-	-	-	-	-	-	-	-	-	-	-	-	-	-	-
Nahrungstechnologie (FTH)	5	0,6	1	4	-	-	-	-	-	-	-	-	-	5	4
Pädagogik	2	0,3	1	1	-	-	-	-	-	-	-	-	-	2	1
Pflege (FPR)	-	-	-	-	-	-	-	-	-	-	-	-	-	-	-
Pflege (FTH)	1	0,1	-	1	-	-	-	-	-	-	-	-	-	1	1
Philosophie	3	0,4	2	1	-	-	-	-	-	-	3	1	-	-	-
Physik	13	1,7	7	6	-	-	-	-	7	3	6	3	-	-	-
Physik/Chemie	6	0,8	1	5	6	5	-	-	-	-	-	-	-	-	-
Psychologie	4	0,5	2	2	-	-	-	-	-	-	-	-	-	4	2
Recht	1	0,1	-	1	-	-	-	-	-	-	-	-	-	1	1
Russisch	1	0,1	-	1	-	-	-	-	-	-	1	1	-	-	-
Schwerhörigenpädagogik	-	-	-	-	-	-	-	-	-	-	-	-	-	-	-
Sehbehindertenpädagogik	-	-	-	-	-	-	-	-	-	-	-	-	-	-	-
Sonstige berufl. Fachricht. (FTH)	-	-	-	-	-	-	-	-	-	-	-	-	-	-	-
Sonstiges allgem. bildendes Fach	1	0,1	-	1	-	-	-	-	-	-	1	1	-	-	-
Sozialkunde	36	4,6	17	19	2	2	-	-	15	8	19	9	-	-	-
Sozialkunde/Politikwissenschaft	31	4,0	18	13	-	-	-	-	-	-	-	-	31	13	-
Sozialpädagogik (FTH)	1	0,1	-	1	-	-	-	-	-	-	-	-	-	1	1
Spanisch	6	0,8	-	6	-	-	-	-	-	-	6	6	-	-	-
Sport	102	13,0	55	47	43	29	-	-	20	10	34	8	5	-	-
Sprachbehindertenpädagogik	19	2,4	2	17	-	-	19	17	-	-	-	-	-	-	-
Textil und Bekleidung (FPR)	-	-	-	-	-	-	-	-	-	-	-	-	-	-	-
Textil und Bekleidung (FTH)	-	-	-	-	-	-	-	-	-	-	-	-	-	-	-
Verhaltensbehindertenpädagogik	18	2,3	8	10	-	-	18	10	-	-	-	-	-	-	-
Volkswirtschaft	3	0,4	2	1	-	-	-	-	-	-	-	-	-	3	1
Wirtschaftskunde	14	1,8	7	7	-	-	-	-	14	7	-	-	-	-	-
Wirtschaftslehre	-	-	-	-	-	-	-	-	-	-	-	-	-	-	-
Wirtschafts- und Arbeitslehre mit Schwerpunkt:															
Haushalt	11	1,4	1	10	11	10	-	-	-	-	-	-	-	-	-
Technik/Techn. Werken	4	0,5	4	-	4	-	-	-	-	-	-	-	-	-	-
Seiteneinsteigerinnen und -einsteiger															
Bildende Kunst/Kunst	7	0,9	3	4	-	-	-	-	-	-	6	3	1	1	-
Biologie	10	1,3	5	5	-	-	-	-	-	-	10	5	-	-	-
Chemie	17	2,2	9	8	-	-	-	-	-	-	17	8	-	-	-
Deutsch	2	0,3	-	2	-	-	-	-	-	-	2	2	-	-	-
Englisch	3	0,4	1	2	-	-	-	-	-	-	2	1	1	1	-
Erdkunde	1	0,1	-	1	-	-	-	-	-	-	1	1	-	-	-
Französisch	4	0,5	1	3	-	-	-	-	-	-	3	2	1	1	-
Geschichte	1	0,1	1	-	-	-	-	-	-	-	1	-	-	-	-
Informatik	-	-	-	-	-	-	-	-	-	-	-	-	-	-	-
Latein	1	0,1	1	-	-	-	-	-	-	-	1	-	-	-	-
Mathematik	10	1,3	5	5	1	1	-	-	-	-	7	4	2	-	-
Metalltechnik (FTH)	2	0,3	2	-	-	-	-	-	-	-	-	-	2	-	-
Musik	-	-	-	-	-	-	-	-	-	-	-	-	-	-	-
Physik	11	1,4	7	4	-	-	-	-	-	-	11	4	-	-	-
Physik/Chemie	1	0,1	-	1	1	1	-	-	-	-	-	-	-	-	-
Sonstiges allgemein bildendes Fach	1	0,1	-	1	-	-	-	-	-	-	-	-	-	1	1
Spanisch	1	0,1	-	1	-	-	-	-	-	-	1	1	-	-	-
Sport	1	0,1	-	1	-	-	-	-	-	-	1	1	-	-	-
Wirtschafts- und Arbeitslehre mit Schwerpunkt:															
Haushalt	-	-	-	-	-	-	-	-	-	-	-	-	-	-	-
Technik/Techn. Werken	-	-	-	-	-	-	-	-	-	-	-	-	-	-	-

1) Fallzählung des 1., 2. und 3. Faches; FTH: Fachtheorie, FPR: Fachpraxis. - 2) Bezogen auf die erfolgreichen Absolventinnen und Absolventen insgesamt.

Anschriften der Studienseminare in Rheinland - Pfalz

I. Staatliche Studienseminare für das Lehramt an Grund- und Hauptschulen

Staatliches Studienseminar
für das Lehramt an
Grund- und Hauptschulen
Am Weiser Bach 3
56566 Neuwied

Staatliches Studienseminar
für das Lehramt an
Grund- und Hauptschulen
Schulstraße 21
54293 Trier

Staatliches Studienseminar
für das Lehramt an
Grund- und Hauptschulen
An der Fahrt 4
55124 Mainz

Staatliches Studienseminar
für das Lehramt an
Grund- und Hauptschulen
Pirmasenser Str. 65
67655 Kaiserslautern

Staatliches Studienseminar
für das Lehramt an
Grund- und Hauptschulen
Am Zentralplatz
55469 Simmern

Staatliches Studienseminar
für das Lehramt an
Grund- und Hauptschulen
Adolf-Reichwein-Studienseminar
Breslauer Straße 1
56457 Westerburg

Staatliches Studienseminar
für das Lehramt an
Grund- und Hauptschulen
Pamina-Studienseminar
Schulstraße 4
76865 Rohrbach/Pfalz

Staatliches Studienseminar
für das Lehramt an
Grund- und Hauptschulen
Fritz-Wunderlich-Str.51b
66869 Kusel

II. Staatliche Studienseminare für das Lehramt an Förderschulen

Staatliches Studienseminar
für das Lehramt an
Förderschulen
Pirmasenser Str. 65
67655 Kaiserslautern

Staatliches Studienseminar
für das Lehramt an
Förderschulen
Am Weiser Bach 3
56566 Neuwied

III. Staatliche Studienseminare für das Lehramt an Realschulen

Staatliches Studienseminar
für das Lehramt an
Realschulen
Carlo-Mierendorff-Str. 2
56076 Koblenz

Staatliches Studienseminar
für das Lehramt an
Realschulen
Montessoriweg
54296 Trier

Staatliches Studienseminar
für das Lehramt an
Realschulen
Pirmasenser Str. 65
67655 Kaiserslautern

Staatliches Studienseminar
für das Lehramt an
Realschulen
An Schneiders Mühle 2
55122 Mainz

IV. Staatliche Studienseminare für das Lehramt an Gymnasien

Staatliches Studienseminar
für das Lehramt an
Gymnasien
Emil-Schüller-Str. 12
56068 Koblenz

Staatliches Studienseminar
für das Lehramt an
Gymnasien
Kreuzstr. 31/33
55543 Bad Kreuznach

Staatliches Studienseminar
für das Lehramt an
Gymnasien
Christophstr. 1
54290 Trier

Staatliches Studienseminar
für das Lehramt an
Gymnasien
Rheinstr. 105-107
55116 Mainz

Staatliches Studienseminar
für das Lehramt an
Gymnasien
Pirmasenser Str. 65
67655 Kaiserslautern

Staatliches Studienseminar
für das Lehramt an
Gymnasien
Geisselstraße 1
67346 Speyer

Staatliches Studienseminar
für das Lehramt an
Gymnasien
Nordring 23
76829 Landau

V. Staatliche Studienseminare für das Lehramt an berufsbildenden Schulen

Staatliches Studienseminar
für das Lehramt an
berufsbildenden Schulen
Beverwijker Ring 3
56564 Neuwied

Staatliches Studienseminar
für das Lehramt an
berufsbildenden Schulen
Örenstraße 15
54290 Trier

Staatliches Studienseminar
für das Lehramt an
berufsbildenden Schulen
Wallstraße 98
55122 Mainz

Staatliches Studienseminar
für das Lehramt an
berufsbildenden Schulen
Geisselstraße 1
67346 Speyer

Impressum

Herausgeber:
Statistisches Landesamt Rheinland-Pfalz
Mainzer Straße 14-16
56130 Bad Ems

Telefon: 02603 71-0
Telefax: 02603 71-3150

E-Mail: poststelle@statistik.rlp.de
Internet: www.statistik.rlp.de

Kostenfreier Download im Internet: <http://www.statistik.rlp.de/veroeffentlichungen/statistische-berichte>

© Statistisches Landesamt Rheinland-Pfalz · Bad Ems · 2011

Für nichtgewerbliche Zwecke sind Vervielfältigung und unentgeltliche Verbreitung, auch auszugsweise, mit Quellenangabe gestattet. Die Verbreitung, auch auszugsweise, über elektronische Systeme/Datenträger bedarf der vorherigen Zustimmung. Alle übrigen Rechte bleiben vorbehalten.