

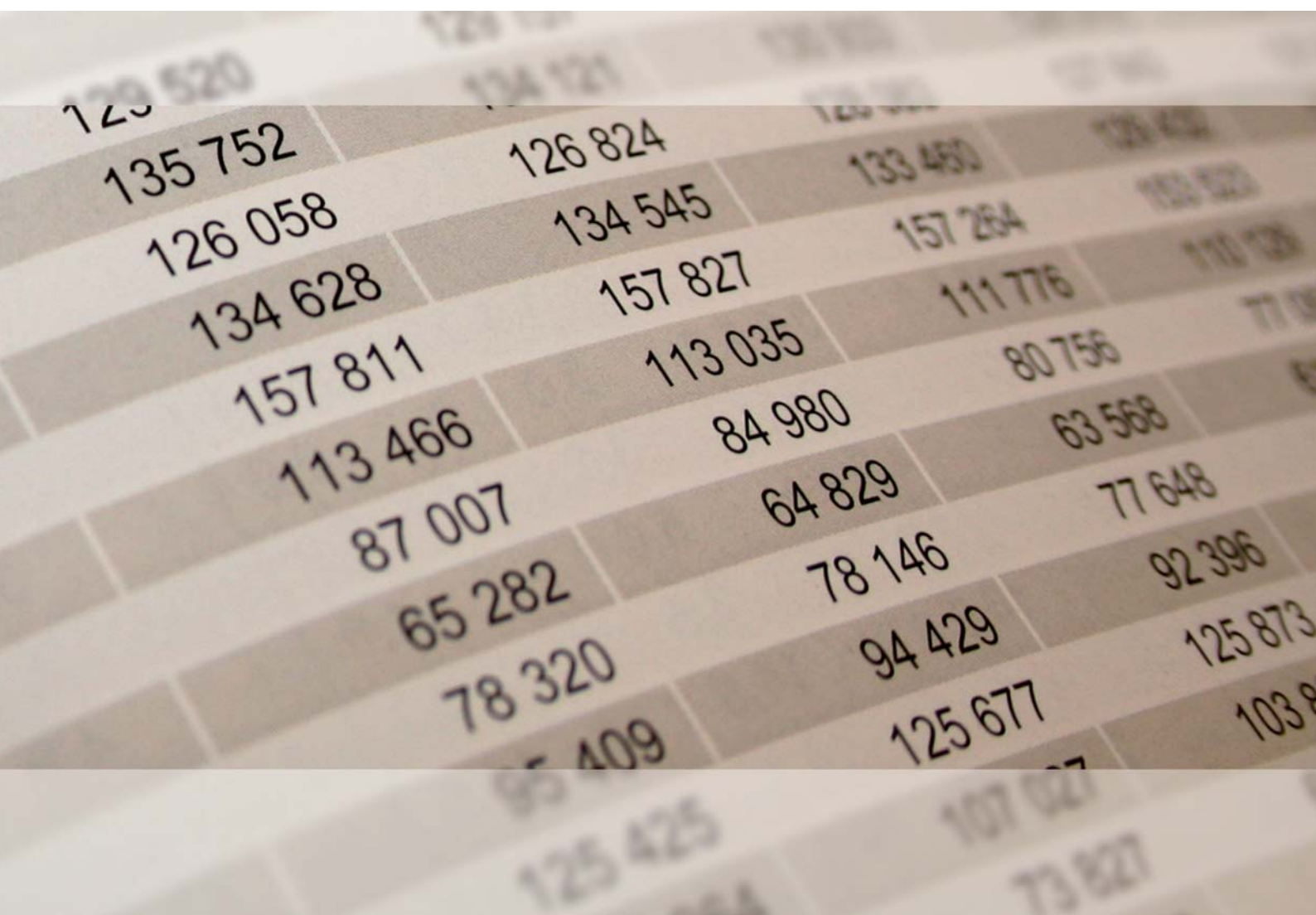


Rheinland-Pfalz

STATISTISCHES LANDESAMT

2010

STATISTISCHE BERICHTE



Studienseminare 2010

Lehrerausbildung für allgemeinbildende und
berufsbildende Schulen (Stand: 1. Oktober 2010)

Inhalt

Textteil	Seite
Rechtsgrundlage	3
Erläuterungen	3
Abbildungen	
Abb. 1 Seminarteilnehmerinnen und –teilnehmer im Oktober 2001 bis 2010 nach Geschlecht	4
Abb. 2 Seminarteilnehmerinnen und –teilnehmer im Oktober 2010 nach angestrebtem Lehramt.....	4
Abb. 3 Seminarteilnehmerinnen und –teilnehmer im Oktober 2010 nach Geburtsjahren	5
Abb. 4 Seminarteilnehmerinnen und –teilnehmer mit bestandener Abschlussprüfung in der Zeit vom 1.2.2010 bis 31.7.2010 nach Lehrämtern	5
Tabellenteil	
1. Seminarteilnehmerinnen und -teilnehmer 2001 - 2010	6
2. Seminarteilnehmerinnen und -teilnehmer im Oktober 2010 nach Studienseminaren	6
3. Seminarteilnehmerinnen und -teilnehmer im Oktober 2010 nach Ausbildungshalbjahren	7
4. Seminarteilnehmerinnen und -teilnehmer im Oktober 2010 nach Geburtsjahren	7
5. Seminarteilnehmerinnen und -teilnehmer im Oktober 2010 nach Ausbildungsfächern (Fall- zählung über alle Ausbildungshalbjahre).....	8
6. Fächerbelegung (Fallzählung) im Oktober 2010 nach 1., 2., 3. und weiterem Fach und ange- strebter Lehramtsprüfung	9
7. Seminarteilnehmerinnen und -teilnehmer in der Ausbildung für das Lehramt an Förderschulen im Oktober 2010 nach sonderpädagogischen Fachrichtungen	11
8. Lehrpersonal im Oktober 2010	12
9. Bestandene Abschlussprüfungen in der Zeit vom 1.8.2009 – 31.7.2010	12
10. Bestandene Abschlussprüfungen in der Zeit vom 1.2.2010 – 31.7.2010 nach Lehramt und Lehrbefähigungsfächern (Fallzählung)	12
Anschriften der Studienseminare	14

Rechtsgrundlage

Auftrag des Kultusministeriums Rheinland-Pfalz vom 15. 12. 1988, Az.: 933 Tgb.Nr. 2146, gemäß § 2 Abs. 2 Nr. 2 Landesstatistikgesetz (LStatG).

Erläuterungen

Studienseminare

Studienseminare sind Einrichtungen der pädagogischen Ausbildung im Vorbereitungsdienst für die Lehrämter an allgemeinbildenden und berufsbildenden Schulen, die zur Zweiten Staatsprüfung führen. Die Aufnahme in ein Studienseminar garantiert nicht die künftige Einstellung als Lehrerin/Lehrer. Insofern ist die Zahl der Ausbildungsplätze nicht am Lehrerberuf in Rheinland-Pfalz orientiert. Es besteht vielmehr ein grundgesetzlicher Anspruch auf Beendigung der Ausbildung, die das Land (im Rahmen vorhandener Ausbildungskapazitäten) ermöglichen muss. Die Lehramtsanwärterinnen/Lehramtsanwärter werden auf theoretischer Grundlage schulpraktisch ausgebildet. Die Ausbildung erfolgt in allgemeinen Seminaren, in Fachseminaren und den sonstigen Veranstaltungen des Studienseminars. Hinzu kommt der Ausbildungsunterricht an Ausbildungsschulen, der aus Hospitationen, Unterricht unter Anleitung und selbständigem Unterricht besteht.

Seminar Teilnehmerinnen und Seminar Teilnehmer

Absolventen von Lehramtsstudiengängen sowie von Ausbildungsgängen zur Diplomhandelslehrerin/zum Diplomhandelslehrer an wissenschaftlichen Hochschulen erfüllen mit Bestehen der Ersten Staatsprüfung die Voraussetzung für die Zulassung zum Vorbereitungsdienst. Dieser Vorbereitungsdienst wird an einem staatlichen Studienseminar absolviert. Er dauert je nach angestrebtem Lehramt zwischen 18 und 24 Monaten und schließt mit der Zweiten Staatsprüfung ab, mit der die Lehrbefähigung erlangt wird. Während des Vorbereitungsdienstes sind die Teilnehmerinnen und Teilnehmer Beamte auf Widerruf.

Der Einstellungsbedarf für Lehrkräfte kann zurzeit in bestimmten Fächern bzw. Fachkombinationen nicht vollständig mit Lehrerinnen und Lehrern, die über eine entsprechende Ausbildung für das jeweilige Lehramt verfügen, abgedeckt werden. Deshalb besteht in Rheinland-Pfalz die Möglichkeit sowohl für den Quereinstieg als auch den Seiteneinstieg in den Lehrerberuf.

Seiteneinstieg

Ab dem Schuljahr 2001/02 können Bewerberinnen und Bewerber mit Hochschulabschluss (Universität) ohne

Lehramtsausbildung oder mit Erster Staatsprüfung für ein entsprechendes Lehramt für bestimmte Fächer bzw. Fachkombinationen als Seiteneinsteigerin/Seiteneinsteiger eingestellt werden. Sie werden zunächst für die Dauer von zwei bzw. drei Jahren im Angestelltenverhältnis als Lehrerin/Lehrer eingestellt und zu einem Viertel vom Unterricht freigestellt, um eine begleitende pädagogische Ausbildung an einem Studienseminar zu absolvieren. Nach dieser Ausbildung legen sie eine Prüfung zur Erlangung der Lehrbefähigung ab. Anschließend erfolgt bei Bestehen der Prüfung – sofern die übrigen beamtenrechtlichen Voraussetzungen vorliegen – eine unbefristete Übernahme in das Beamtenverhältnis. In den nachstehend veröffentlichten Ergebnissen werden die Seiteneinsteigerinnen/Seiteneinsteiger in der Regel gesondert nachgewiesen.

Quereinstieg

Seit dem Jahr 2003 besteht für Bewerberinnen/Bewerber mit Hochschulabschluss (Universität) ohne Lehramtsausbildung auch die Möglichkeit, für ein entsprechendes Lehramt für bestimmte Fächer bzw. Fachkombinationen als Quereinsteigerin/Quereinsteiger eingestellt zu werden. Während des Vorbereitungsdienstes werden sie als Beamte auf Widerruf eingestellt. Der Vorbereitungsdienst dauert für die Lehrämter an Grund- und Hauptschulen, Realschulen und Förderschulen 18 Monate und für die Lehrämter an Gymnasien bzw. berufsbildenden Schulen 24 Monate. Am Ende des Vorbereitungsdienstes legen die Quereinsteigerinnen/Quereinsteiger das Zweite Staatsexamen für das jeweilige Lehramt ab. In den nachfolgenden Ergebnistabellen werden sie zusammen mit den „regulären Lehramtsanwärtern“ unter Personen bzw. Abschlussprüfungen von Personen im „Vorbereitungsdienst“ ausgewiesen.

Lehrpersonen an Studienseminaren

Die Studienseminare haben eigenes Lehrpersonal, das hauptberuflich dort tätig ist (i. d. R. Seminarleiterinnen/Seminarleiter, stellvertretende Seminarleiterinnen/Seminarleiter, Fachleiterinnen/Fachleiter). Darüber hinaus können Lehrerinnen/Lehrer rheinland-pfälzischer Schulen als Lehrbeauftragte stundenweise beschäftigt werden.

Abb. 1 Seminarteilnehmerinnen und -teilnehmer im Oktober 2001 bis 2010 nach Geschlecht

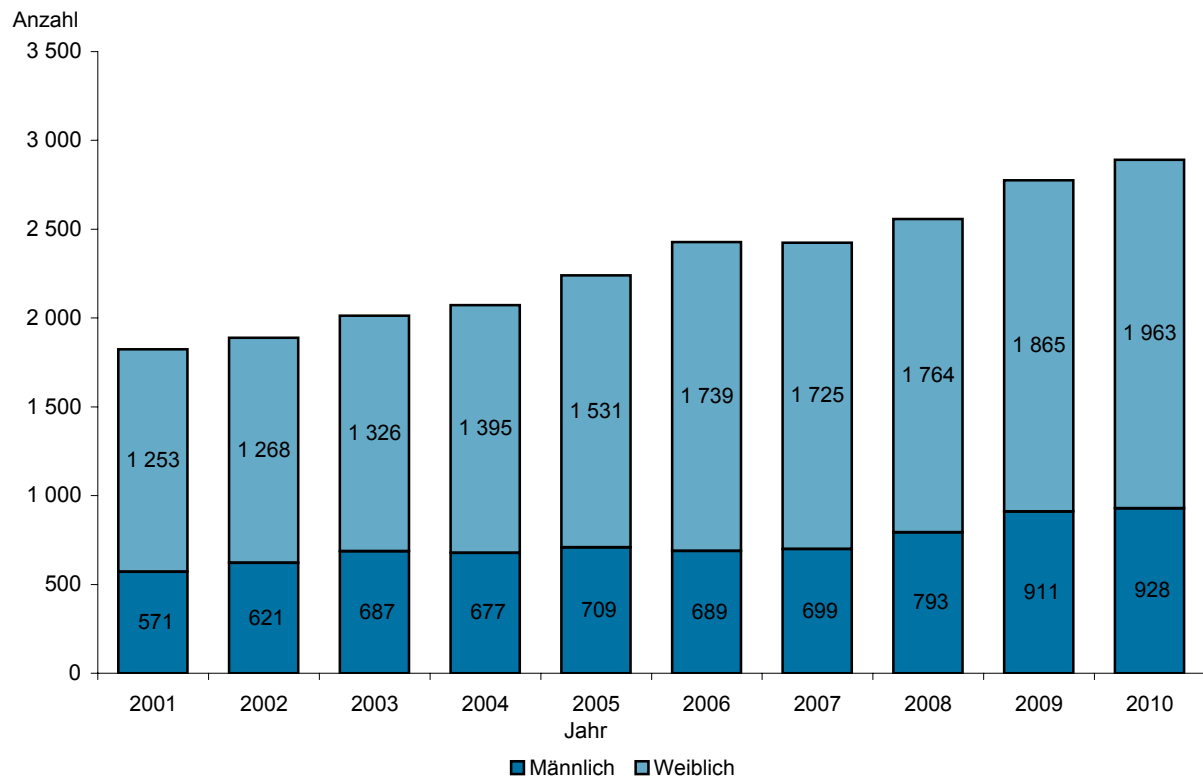


Abb. 2 Seminarteilnehmerinnen und -teilnehmer im Oktober 2010 nach angestrebtem Lehramt

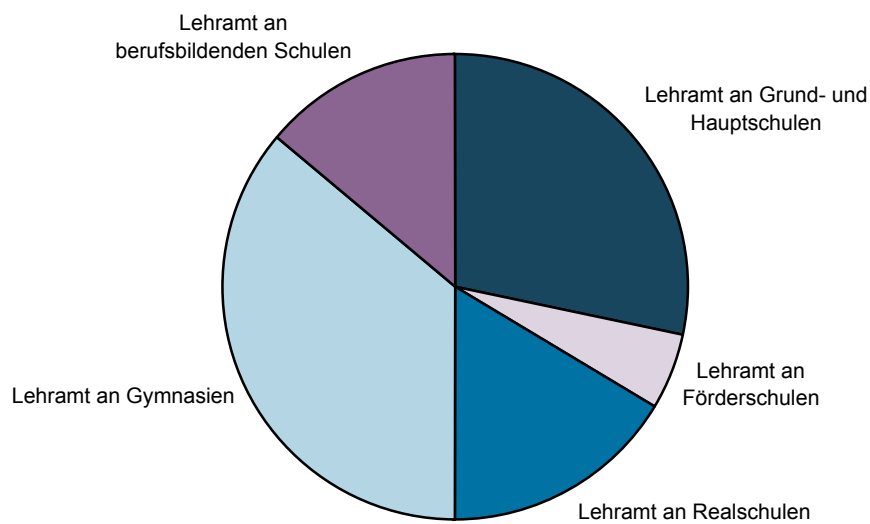


Abb. 3 Seminarteilnehmerinnen und -teilnehmer im Oktober 2010 nach Geburtsjahren

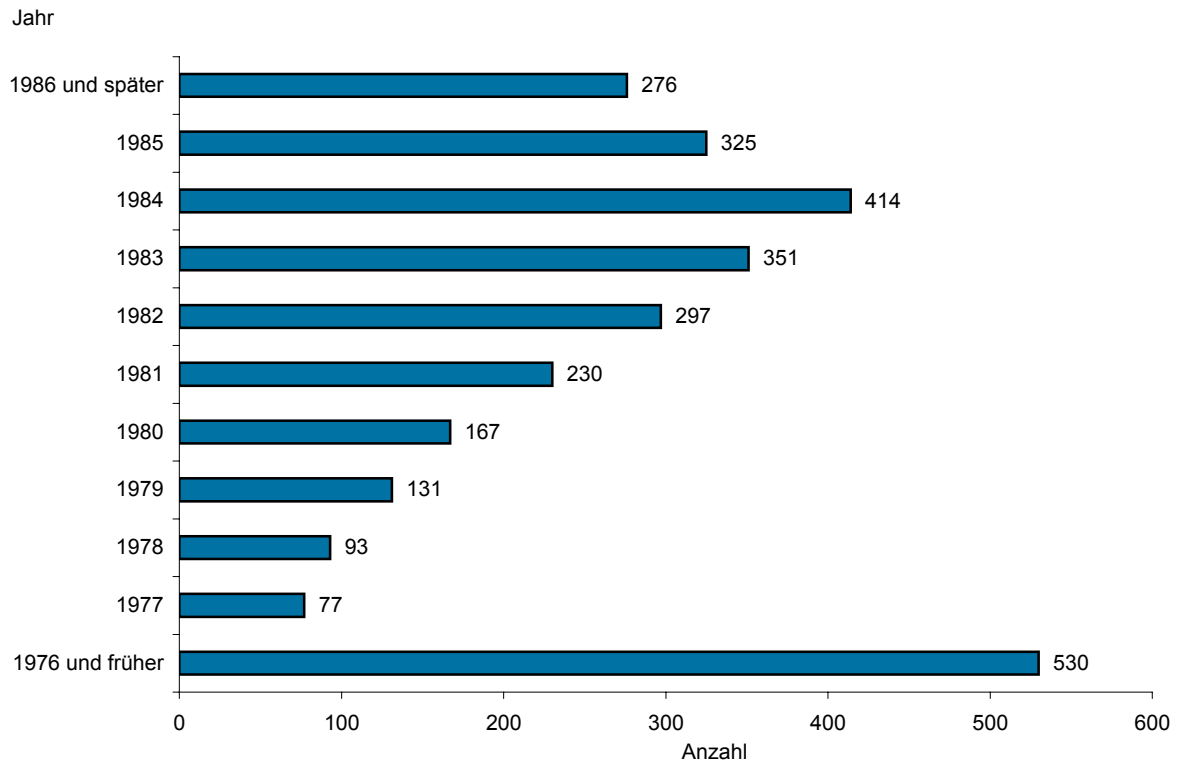
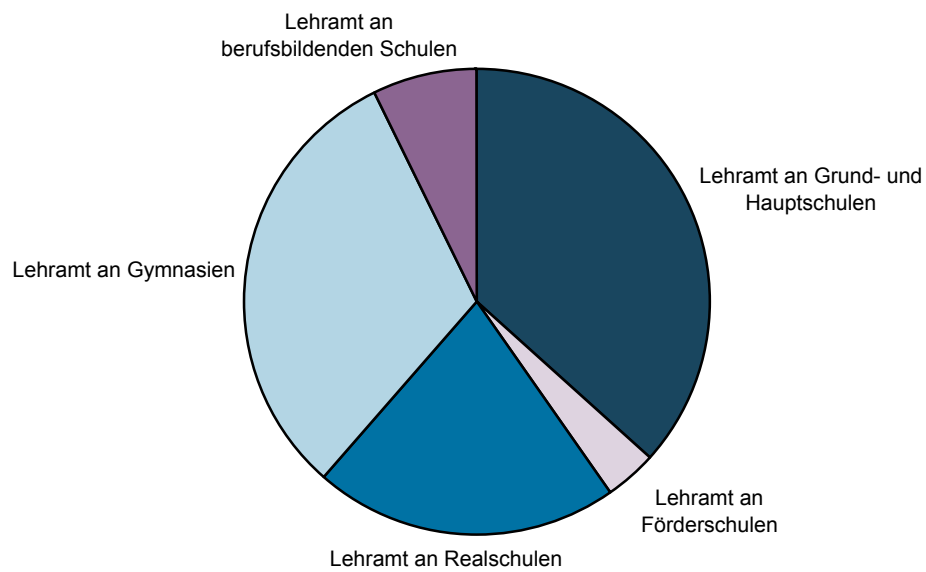


Abb. 4 Seminarteilnehmerinnen und -teilnehmer mit bestandener Abschlussprüfung in der Zeit vom 1.2.2010 bis 31.7.2010 nach Lehrämtern



1. Seminarteilnehmerinnen und -teilnehmer 2001 bis 2010 ¹⁾

Ausbildung für das Lehramt an	Ge- schlecht	Stand 1. Oktober									
		2001	2002	2003	2004	2005	2006	2007	2008	2009	2010
Grund- und Hauptschulen	zusammen	691	596	567	618	795	887	871	851	857	823
	männlich	96	88	90	102	125	113	117	114	123	116
	weiblich	595	508	477	516	670	774	754	737	734	707
Förderschulen ²⁾	zusammen	153	158	190	174	158	178	176	180	167	148
	männlich	31	29	29	26	29	22	19	37	30	18
	weiblich	122	129	161	148	129	156	157	143	137	130
Realschulen	zusammen	276	341	336	316	331	341	392	436	469	476
	männlich	111	129	129	114	142	122	136	142	166	161
	weiblich	165	212	207	202	189	219	256	294	303	315
Gymnasien	zusammen	419	456	550	580	604	667	682	773	935	1 039
	männlich	180	190	233	240	228	247	284	335	410	434
	weiblich	239	266	317	340	376	420	398	438	525	605
berufsbildenden Schulen	zusammen	285	338	370	384	352	355	303	317	348	405
	männlich	153	185	206	195	185	185	143	165	182	199
	weiblich	132	153	164	189	167	170	160	152	166	206
Davon für den:											
höheren Dienst (Studienreferendarinnen/-referendare)	zusammen	217	258	276	261	257	277	257	280	309	353
	männlich	123	149	160	130	131	142	121	145	151	156
	weiblich	94	109	116	131	126	135	136	135	158	197
gehobenen Dienst (Fachlehrkräfte und Lehrkräfte für Fachpraxis)	zusammen	68	80	94	123	95	78	46	37	39	52
	männlich	30	36	46	65	54	43	22	20	31	43
	weiblich	38	44	48	58	41	35	24	17	8	9
I n s g e s a m t	insgesamt	1 824	1 889	2 013	2 072	2 240	2 428	2 424	2 557	2 776	2 891
	männlich	571	621	687	677	709	689	699	793	911	928
	weiblich	1 253	1 268	1 326	1 395	1 531	1 739	1 725	1 764	1 865	1 963

1) Einschließlich Seiteneinsteigerinnen und -einsteiger, die ab 2001 sowie Quereinsteigerinnen/Quereinsteiger, die ab 2003 eingestellt wurden.

2) Bis 2005 Sonderschulen.

2. Seminarteilnehmerinnen und -teilnehmer im Oktober 2010 nach Studienseminaren

Ausbildung für das Lehramt an	Ge- schlecht	Seminar- teilnehmer/ -innen insgesamt	Davon in										
			Koblenz	Neuwied	Bad Kreuz- nach	Trier	Kai- sers- lautern	Mainz	Speyer	Simmern	Wester- burg	Rohr- bach	Kusel
Vorbereitungsdienst													
Grund- und Hauptschulen	zusammen	822	-	106	-	112	107	98	-	90	109	104	96
	weiblich	706	-	87	-	102	89	85	-	79	91	87	86
Förderschulen	zusammen	148	-	73	-	-	75	-	-	-	-	-	-
	weiblich	130	-	68	-	-	62	-	-	-	-	-	-
Realschulen	zusammen	473	83	-	-	156	77	157	-	-	-	-	-
	weiblich	313	51	-	-	111	53	98	-	-	-	-	-
Gymnasien	zusammen	836	205	-	96	123	94	189	129	-	-	-	-
	weiblich	508	123	-	58	83	60	106	78	-	-	-	-
berufsbildenden Schulen	zusammen	379	-	81	-	90	-	98	110	-	-	-	-
	weiblich	192	-	42	-	41	-	47	62	-	-	-	-
Davon für den:													
höheren Dienst ¹⁾	zusammen	327	-	66	-	79	-	88	94	-	-	-	-
	weiblich	183	-	38	-	39	-	47	59	-	-	-	-
gehobenen Dienst ²⁾	zusammen	52	-	15	-	11	-	10	16	-	-	-	-
	weiblich	9	-	4	-	2	-	-	3	-	-	-	-
Z u s a m m e n	zusammen	2 658	288	260	96	481	353	542	239	90	109	104	96
	weiblich	1 849	174	197	58	337	264	336	140	79	91	87	86
Seiteneinsteigerinnen und -einsteiger													
Grund- und Hauptschulen	zusammen	1	-	-	-	-	-	-	-	1	-	-	-
	weiblich	1	-	-	-	-	-	-	-	1	-	-	-
Realschulen	zusammen	3	-	-	-	3	-	-	-	-	-	-	-
	weiblich	2	-	-	-	2	-	-	-	-	-	-	-
Gymnasien	zusammen	203	53	-	30	26	23	19	52	-	-	-	-
	weiblich	97	23	-	15	14	12	8	25	-	-	-	-
berufsbildenden Schulen	zusammen	26	-	5	-	2	-	6	13	-	-	-	-
	weiblich	14	-	4	-	1	-	1	8	-	-	-	-
Z u s a m m e n	zusammen	233	53	5	30	31	23	25	65	1	-	-	-
	weiblich	114	23	4	15	17	12	9	33	1	-	-	-
Insgesamt													
I n s g e s a m t	insgesamt	2 891	341	265	126	512	376	567	304	91	109	104	96
	weiblich	1 963	197	201	73	354	276	345	173	80	91	87	86

1) Studienreferendarinnen und -referendare. - 2) Fachlehrkräfte und Lehrkräfte für Fachpraxis.

3. Seminarteilnehmerinnen und -teilnehmer im Oktober 2010 nach Ausbildungshalbjahren

Ausbildung für das Lehramt an	Ge- schlecht	Seminar- teilnehmer/ -innen insgesamt	Davon im ... Ausbildungshalbjahr			
			1.	2.	3.	4. ¹⁾
Vorbereitungsdienst						
Grund- und Hauptschulen	zusammen	822	247	278	297	-
	weiblich	706	212	238	256	-
Förderschulen	zusammen	148	22	47	79	-
	weiblich	130	20	44	66	-
Realschulen	zusammen	473	165	155	153	-
	weiblich	313	110	100	103	-
Gymnasien	zusammen	836	200	233	227	176
	weiblich	508	115	147	143	103
berufsbildenden Schulen	zusammen	379	90	105	90	94
	weiblich	192	41	63	46	42
Davon für den:						
höheren Dienst ²⁾	zusammen	327	75	95	75	82
	weiblich	183	38	60	43	42
gehobenen Dienst ³⁾	zusammen	52	15	10	15	12
	weiblich	9	3	3	3	-
Z u s a m m e n	zusammen	2 658	724	818	846	270
	weiblich	1 849	498	592	614	145
Seiteneinsteigerinnen und -einsteiger						
Grund- und Hauptschulen	zusammen	1	-	-	-	1
	weiblich	1	-	-	-	1
Realschulen	zusammen	3	2	-	1	-
	weiblich	2	2	-	-	-
Gymnasien	zusammen	203	49	36	79	39
	weiblich	97	25	19	35	18
berufsbildenden Schulen	zusammen	26	8	11	2	5
	weiblich	14	4	6	1	3
Z u s a m m e n	zusammen	233	59	47	82	45
	weiblich	114	31	25	36	22
Insgesamt						
I n s g e s a m t	insgesamt	2 891	783	865	928	315
	weiblich	1 963	529	617	650	167

1) Bei Seiteneinsteigerinnen und -einsteiger "4. und höheres Ausbildungshalbjahr". - 2) Studienreferendarinnen und -referendare. - 3) Fachlehrkräfte und Lehrkräfte für Fachpraxis.

4. Seminarteilnehmerinnen und -teilnehmer im Oktober 2010 nach Geburtsjahren

Ausbildung für das Lehramt an	Ge- schlecht	Seminar- teilnehmer/ -innen insgesamt	Davon geboren im Jahr...										
			1986 und später	1985	1984	1983	1982	1981	1980	1979	1978	1977	1976 und früher
Vorbereitungsdienst													
Grund- und Hauptschulen	zusammen	822	191	168	131	71	49	41	28	18	10	12	103
	weiblich	706	182	155	118	52	40	31	20	11	10	10	77
Förderschulen	zusammen	148	16	16	24	20	12	4	9	7	4	2	34
	weiblich	130	16	16	23	18	12	2	8	6	3	2	24
Realschulen	zusammen	473	59	81	99	63	41	32	27	12	10	11	38
	weiblich	313	52	64	71	41	23	17	11	3	3	2	26
Gymnasien	zusammen	836	9	53	153	174	152	105	61	43	25	15	46
	weiblich	508	8	42	119	115	85	49	24	24	13	10	19
berufsbildenden Schulen	zusammen	379	1	5	6	18	29	43	31	31	32	22	161
	weiblich	192	1	5	5	13	17	28	16	16	9	12	70
Davon für den:													
höheren Dienst ¹⁾	zusammen	327	1	5	6	18	28	41	31	30	28	21	118
	weiblich	183	1	5	5	13	17	27	16	16	8	12	63
gehobenen Dienst ²⁾	zusammen	52	-	-	-	-	1	2	-	1	4	1	43
	weiblich	9	-	-	-	-	-	1	-	-	1	-	7
Z u s a m m e n	zusammen	2 658	276	323	413	346	283	225	156	111	81	62	382
	weiblich	1 849	259	282	336	239	177	127	79	60	38	36	216
Seiteneinsteigerinnen und -einsteiger													
Grund- und Hauptschulen	zusammen	1	-	-	-	-	-	-	-	-	-	-	1
	weiblich	1	-	-	-	-	-	-	-	-	-	-	1
Realschulen	zusammen	3	-	-	-	-	-	-	1	-	-	-	2
	weiblich	2	-	-	-	-	-	-	1	-	-	-	1
Gymnasien	zusammen	203	-	2	1	5	13	5	10	19	11	12	125
	weiblich	97	-	-	1	2	5	5	5	11	6	3	59
berufsbildenden Schulen	zusammen	26	-	-	-	-	1	-	-	1	1	3	20
	weiblich	14	-	-	-	-	1	-	-	1	1	1	10
Z u s a m m e n	zusammen	233	-	2	1	5	14	5	11	20	12	15	148
	weiblich	114	-	-	1	2	6	5	6	12	7	4	71
Insgesamt													
I n s g e s a m t	insgesamt	2 891	276	325	414	351	297	230	167	131	93	77	530
	weiblich	1 963	259	282	337	241	183	132	85	72	45	40	287

1) Studienreferendarinnen und -referendare. - 2) Fachlehrkräfte und Lehrkräfte für Fachpraxis.

5. Seminarteilnehmerinnen und -teilnehmer im Oktober 2010 nach Ausbildungsfächern
(Fallzählung über alle Ausbildungshalbjahre)

Fach ¹⁾	Seminarteilnehmer/-innen (Fallzählung)				Davon im Studienseminar für das Lehramt an...									
	insge- sam		männ- lich	weib- lich	Grund- und Hauptschulen		Förder- schulen		Realschulen		Gymnasien		berufsbilden- den Schulen	
					zu- sam- men	weib- lich	zu- sam- men	weib- lich	zu- sam- men	weib- lich	zu- sam- men	weib- lich	zu- sam- men	weib- lich
	Anzahl	% ²⁾	Anzahl											
Vorbereitungsdienst														
Agrarwirtschaft (FTH)	7	0,2	4	3	-	-	-	-	-	-	-	-	7	3
Bautechnik (FTH)	15	0,5	11	4	-	-	-	-	-	-	-	-	15	4
Betriebswirtschaft (FTH)	113	3,9	54	59	-	-	-	-	-	-	-	-	113	59
Bildende Kunst/Kunst	67	2,3	4	63	23	22	3	3	21	19	17	16	3	3
Biologie	276	9,5	77	199	35	29	6	5	106	87	112	64	17	14
Bürowirtschaft (FPR)	2	0,1	-	2	-	-	-	-	-	-	-	-	2	2
Chemie	127	4,4	49	78	-	-	-	-	52	36	61	34	14	8
Deutsch	676	23,4	115	561	205	192	21	21	121	100	264	201	65	47
Drucktechnik (FTH)	3	0,1	1	2	-	-	-	-	-	-	-	-	3	2
Elektrotechnik (FPR)	1	0,0	1	-	-	-	-	-	-	-	-	-	1	-
Elektrotechnik (FTH)	27	0,9	25	2	-	-	-	-	-	-	-	-	27	2
Englisch	409	14,1	91	318	74	67	1	1	82	61	206	152	46	37
Erdkunde	282	9,8	126	156	27	20	3	3	89	50	160	82	3	1
Ethik	4	0,1	2	2	-	-	-	-	-	-	-	-	4	2
Evangelische Religionslehre	159	5,5	27	132	96	85	-	-	33	26	22	17	8	4
Farbtechnik/Raumgestaltung (FTH)	4	0,1	1	3	-	-	-	-	-	-	-	-	4	3
Französisch	160	5,5	22	138	14	12	1	1	25	21	102	87	18	17
Gehörlosenpädagogik	3	0,1	-	3	-	-	3	3	-	-	-	-	-	-
Geistigbehindertenpädagogik	56	1,9	8	48	-	-	56	48	-	-	-	-	-	-
Geschichte	254	8,8	112	142	27	18	-	-	66	43	161	81	-	-
Gestaltungstechnik (FTH)	3	0,1	2	1	-	-	-	-	-	-	-	-	3	1
Gesundheit (FTH)	5	0,2	-	5	-	-	-	-	-	-	-	-	5	5
Griechisch/Altgriechisch	4	0,1	1	3	-	-	-	-	-	-	4	3	-	-
Grundschulpädagogik	769	26,6	88	681	671	596	98	85	-	-	-	-	-	-
Hauswirtschaft (FPR)	2	0,1	-	2	-	-	-	-	-	-	-	-	2	2
Hauswirtschaft (FTH)	2	0,1	-	2	-	-	-	-	-	-	-	-	2	2
Holztechnik (FTH)	5	0,2	4	1	-	-	-	-	-	-	-	-	5	1
Informatik	42	1,5	30	12	-	-	-	-	-	-	12	2	30	10
Informationstechnik (FTH)	2	0,1	2	-	-	-	-	-	-	-	-	-	2	-
Italienisch	3	0,1	-	3	-	-	-	-	-	-	3	3	-	-
Katholische Religionslehre	273	9,4	46	227	170	151	2	2	50	40	39	27	12	7
Körperbehindertenpädagogik	34	1,2	4	30	-	-	34	30	-	-	-	-	-	-
Körperpflege (FTH)	4	0,1	1	3	-	-	-	-	-	-	-	-	4	3
Latein	21	0,7	9	12	-	-	-	-	-	-	21	12	-	-
Lernbehindertenpädagogik	105	3,6	11	94	-	-	105	94	-	-	-	-	-	-
Mathematik	383	13,2	151	232	121	96	4	3	109	59	116	62	33	12
Metalltechnik (FPR)	3	0,1	2	1	-	-	-	-	-	-	-	-	3	1
Metalltechnik (FTH)	37	1,3	34	3	-	-	-	-	-	-	-	-	37	3
Musik	92	3,2	29	63	38	29	-	-	16	11	38	23	-	-
Nahrungstechnologie (FTH)	23	0,8	6	17	-	-	-	-	-	-	-	-	23	17
Pädagogik	5	0,2	2	3	-	-	-	-	-	-	-	-	5	3
Pflege (FTH)	4	0,1	1	3	-	-	-	-	-	-	-	-	4	3
Philosophie	20	0,7	9	11	-	-	-	-	-	-	20	11	-	-
Physik	64	2,2	42	22	-	-	-	-	31	11	26	8	7	3
Physik/Chemie	11	0,4	6	5	11	5	-	-	-	-	-	-	-	-
Psychologie	10	0,3	4	6	-	-	-	-	-	-	-	-	10	6
Recht	3	0,1	1	2	-	-	-	-	-	-	-	-	3	2
Russisch	4	0,1	-	4	-	-	-	-	-	-	4	4	-	-
Schwerhörigenpädagogik	1	0,0	-	1	-	-	1	1	-	-	-	-	-	-
Sehbehindertenpädagogik	2	0,1	-	2	-	-	2	2	-	-	-	-	-	-
Sonstige berufl. Fachrichtungen (FTH)	2	0,1	1	1	-	-	-	-	-	-	-	-	2	1
Sonstige Fachrichtungen (FPR)	-	-	-	-	-	-	-	-	-	-	-	-	-	-
Sonstiges allgemeinbildendes Fach	14	0,5	3	11	4	3	-	-	-	-	-	-	10	8
Sozialkunde	184	6,4	90	94	28	25	2	2	45	18	109	49	-	-
Sozialkunde/Politikwissenschaft	91	3,1	47	44	-	-	-	-	-	-	-	-	91	44
Sozialpädagogik (FTH)	13	0,4	2	11	-	-	-	-	-	-	-	-	13	11
Spanisch	25	0,9	1	24	-	-	-	-	-	-	25	24	-	-
Sport	348	12,0	189	159	109	70	4	1	55	24	148	52	32	12

1) Fallzählung des 1., 2., 3. und weiteren Faches; FTH: Fachtheorie, FPR: Fachpraxis. - 2) Bezogen auf die Seminarteilnehmerinnen und -teilnehmer insgesamt.

noch: 5. Seminarteilnehmerinnen und -teilnehmer im Oktober 2010 nach Ausbildungsfächern
(Fallzählung über alle Ausbildungshalbjahre)

Fach ¹⁾	Seminarteilnehmer/-innen (Fallzählung)			Davon im Studienseminar für das Lehramt an...									
	insgesamt	männlich	weiblich	Grund- und Hauptschulen		Förderschulen		Realschulen		Gymnasien		berufsbildenden Schulen	
				zu- sam- men	weib- lich	zu- sam- men	weib- lich	zu- sam- men	weib- lich	zu- sam- men	weib- lich	zu- sam- men	weib- lich
	Anzahl	% ²⁾		Anzahl									

noch: Vorbereitungsdienst

Sprachbehindertenpädagogik	43	1,5	3	40	-	-	43	40	-	-	-	-	-
Textiles Gestalten	8	0,3	-	8	8	8	-	-	-	-	-	-	-
Textil und Bekleidung (FPR)	1	0,0	-	1	-	-	-	-	-	-	-	1	1
Textil und Bekleidung (FTH)	1	0,0	-	1	-	-	-	-	-	-	-	1	1
Verhaltensbehindertenpädagogik	52	1,8	10	42	-	-	52	42	-	-	-	-	-
Volkswirtschaft	15	0,5	7	8	-	-	-	-	-	-	-	15	8
Werken	10	0,3	3	7	10	7	-	-	-	-	-	-	-
Wirtschaftskunde	45	1,6	25	20	-	-	-	45	20	-	-	-	-
Wirtschaftslehre	1	0,0	1	-	-	-	-	-	-	-	-	1	-
Wirtschafts- und Arbeitslehre mit Schwerpunkt:													
Haushalt	54	1,9	7	47	54	47	-	-	-	-	-	-	-
Technik/Techn. Werken	21	0,7	14	7	18	4	3	3	-	-	-	-	-

Seiteneinsteigerinnen und -einsteiger

Bildende Kunst/Kunst	27	0,9	11	16	-	-	-	-	-	26	15	1	1
Biologie	54	1,9	18	36	-	-	-	-	-	52	34	2	2
Chemie	69	2,4	30	39	-	-	-	-	-	66	37	3	2
Deutsch	16	0,6	4	12	-	-	-	-	-	14	10	2	2
Elektrotechnik (FTH)	2	0,1	2	-	-	-	-	-	-	-	-	2	-
Englisch	32	1,1	12	20	-	-	-	-	-	23	12	9	8
Erdkunde	3	0,1	-	3	-	-	-	-	-	3	3	-	-
Evangelische Religionslehre	-	-	-	-	-	-	-	-	-	-	-	-	-
Französisch	17	0,6	4	13	-	-	-	-	-	12	8	5	5
Geschichte	8	0,3	4	4	-	-	-	-	-	8	4	-	-
Griechisch/Altgriechisch	-	-	-	-	-	-	-	-	-	-	-	-	-
Informatik	23	0,8	16	7	-	-	-	-	-	21	6	2	1
Italienisch	2	0,1	-	2	-	-	-	-	-	2	2	-	-
Katholische Religionslehre	-	-	-	-	-	-	-	-	-	-	-	-	-
Latein	6	0,2	2	4	-	-	-	-	-	6	4	-	-
Mathematik	67	2,3	47	20	1	1	-	-	-	60	18	6	1
Metalltechnik (FTH)	7	0,2	7	-	-	-	-	-	-	-	-	7	-
Musik	16	0,6	11	5	-	-	-	3	2	13	3	-	-
Nahrungstechnologie (FTH)	2	0,1	1	1	-	-	-	-	-	-	-	2	1
Physik	63	2,2	45	18	-	-	-	-	-	59	18	4	-
Physik/Chemie	1	0,0	-	1	1	1	-	-	-	-	-	-	-
Sonstiges allgemein bildendes Fach	4	0,1	1	3	-	-	-	-	-	-	-	4	3
Sozialkunde	4	0,1	3	1	-	-	-	-	-	4	1	-	-
Sozialkunde/Politikwissenschaft	3	0,1	1	2	-	-	-	-	-	-	-	3	2
Spanisch	2	0,1	-	2	-	-	-	-	-	2	2	-	-
Sport	1	0,0	-	1	-	-	-	-	-	1	1	-	-
Wirtschafts- und Arbeitslehre mit Schwerpunkt:													
Haushalt	-	-	-	-	-	-	-	-	-	-	-	-	-
Technik/Techn. Werken	-	-	-	-	-	-	-	-	-	-	-	-	-

1) Fallzählung des 1., 2., 3. und weiteren Faches; FTH: Fachtheorie; FPR: Fachpraxis. - 2) Bezogen auf die Seminarteilnehmerinnen und -teilnehmer insgesamt.

6. Fächerbelegung (Fallzählung) im Oktober 2010
nach 1., 2., 3. und weiterem Fach und angestrebter Lehramtsprüfung

Fach ¹⁾	Lehramt an Grund- und Hauptschulen			Lehramt an Förderschulen			Lehramt an Realschulen		Lehramt an Gymnasien		Lehramt an berufsbilden- den Schulen	
	Belegung als ... Fach											
	1.	2.	wei- teres	1.	2.	3.	1.	2.	1.	2.	1.	2.

Vorbereitungsdienst

Agrarwirtschaft (FTH)	-	-	-	-	-	-	-	-	-	-	7	-
Bautechnik (FTH)	-	-	-	-	-	-	-	-	-	-	15	-
Betriebswirtschaft (FTH)	-	-	-	-	-	-	-	-	-	-	113	-

1) FTH: Fachtheorie; FPR: Fachpraxis.

noch: 6. Fächerbelegung (Fallzählung) im Oktober 2010
nach 1., 2., 3. und weiterem Fach und angestrebter Lehramtsprüfung

Fach ¹⁾	Lehramt an Grund- und Hauptschulen			Lehramt an Förderschulen			Lehramt an Realschulen		Lehramt an Gymnasien		Lehramt an berufsbilden- den Schulen	
	Belegung als ... Fach											
	1.	2.	wei- teres	1.	2.	3.	1.	2.	1.	2.	1.	2.
noch: Vorbereitungsdienst												
Bildende Kunst/Kunst	2	21	-	3	-	-	19	2	15	2	-	3
Biologie	11	13	11	6	-	-	50	56	72	40	-	17
Bürowirtschaft (FPR)	-	-	-	-	-	-	-	-	-	-	2	-
Chemie	-	-	-	-	-	-	25	27	24	37	6	8
Deutsch	46	159	-	21	-	-	60	61	122	142	39	26
Drucktechnik (FTH)	-	-	-	-	-	-	-	-	-	-	3	-
Elektrotechnik (FPR)	-	-	-	-	-	-	-	-	-	-	1	-
Elektrotechnik (FTH)	-	-	-	-	-	-	-	-	-	-	27	-
Englisch	6	67	1	1	-	-	31	51	99	107	15	31
Erdkunde	1	6	20	3	-	-	43	46	105	55	1	2
Ethik	-	-	-	-	-	-	-	-	-	-	-	4
Evangelische Religionslehre	1	92	3	-	-	-	17	16	12	10	-	8
Farbtechnik/Raumgestaltung (FTH)	-	-	-	-	-	-	-	-	-	-	4	-
Französisch	2	12	-	1	-	-	14	11	27	75	10	8
Gehörlosenpädagogik	-	-	-	-	3	-	-	-	-	-	-	-
Geistigbehindertenpädagogik	-	-	-	-	36	20	-	-	-	-	-	-
Geschichte	2	13	12	-	-	-	36	30	96	65	-	-
Gestaltungstechnik (FTH)	-	-	-	-	-	-	-	-	-	-	3	-
Gesundheit (FTH)	-	-	-	-	-	-	-	-	-	-	5	-
Griechisch/Altgriechisch	-	-	-	-	-	-	-	-	1	3	-	-
Grundschulpädagogik	664	7	-	98	-	-	-	-	-	-	-	-
Hauswirtschaft (FPR)	-	-	-	-	-	-	-	-	-	-	2	-
Hauswirtschaft (FTH)	-	-	-	-	-	-	-	-	-	-	2	-
Holztechnik (FTH)	-	-	-	-	-	-	-	-	-	-	5	-
Informatik	-	-	-	-	-	-	-	-	2	10	1	29
Informationstechnik (FTH)	-	-	-	-	-	-	-	-	-	-	2	-
Italienisch	-	-	-	-	-	-	-	-	2	1	-	-
Katholische Religionslehre	-	161	9	2	-	-	29	21	32	7	6	6
Körperbehindertenpädagogik	-	-	-	-	15	19	-	-	-	-	-	-
Körperpflege (FTH)	-	-	-	-	-	-	-	-	-	-	4	-
Latein	-	-	-	-	-	-	-	-	10	11	-	-
Lernbehindertenpädagogik	-	-	-	-	57	48	-	-	-	-	-	-
Mathematik	34	87	-	4	-	-	48	61	44	72	3	30
Metalltechnik (FPR)	-	-	-	-	-	-	-	-	-	-	3	-
Metalltechnik (FTH)	-	-	-	-	-	-	-	-	-	-	37	-
Musik	2	36	-	-	-	-	15	1	37	1	-	-
Nahrungstechnologie (FTH)	-	-	-	-	-	-	-	-	-	-	23	-
Pädagogik	-	-	-	-	-	-	-	-	-	-	5	-
Pflege (FTH)	-	-	-	-	-	-	-	-	-	-	4	-
Philosophie	-	-	-	-	-	-	-	-	7	13	-	-
Physik	-	-	-	-	-	-	17	14	9	17	-	7
Physik/Chemie	1	7	3	-	-	-	-	-	-	-	-	-
Psychologie	-	-	-	-	-	-	-	-	-	-	1	9
Recht	-	-	-	-	-	-	-	-	-	-	-	3
Russisch	-	-	-	-	-	-	-	-	2	2	-	-
Schwerhörigenpädagogik	-	-	-	-	1	-	-	-	-	-	-	-
Sehbehindertenpädagogik	-	-	-	-	2	-	-	-	-	-	-	-
Sonstige berufl. Fachrichtungen (FTH)	-	-	-	-	-	-	-	-	-	-	2	-
Sonstige Fachrichtungen (FPR)	-	-	-	-	-	-	-	-	-	-	-	-
Sonstiges allgemein bildendes Fach	-	-	4	-	-	-	-	-	-	-	1	9
Sozialkunde	-	12	16	2	-	-	19	26	27	82	-	-
Sozialkunde/Politikwissenschaft	-	-	-	-	-	-	-	-	-	-	5	86
Sozialpädagogik (FTH)	-	-	-	-	-	-	-	-	-	-	13	-
Spanisch	-	-	-	-	-	-	-	-	11	14	-	-
Sport	-	109	-	4	-	-	42	13	80	68	7	25
Sprachbehindertenpädagogik	-	-	-	-	20	23	-	-	-	-	-	-
Textiles Gestalten	-	-	8	-	-	-	-	-	-	-	-	-
Textil und Bekleidung (FPR)	-	-	-	-	-	-	-	-	-	-	1	-
Textil und Bekleidung (FTH)	-	-	-	-	-	-	-	-	-	-	1	-
Verhaltensbehindertenpädagogik	-	-	-	-	14	38	-	-	-	-	-	-
Volkswirtschaft	-	-	-	-	-	-	-	-	-	-	-	15
Werken	-	-	10	-	-	-	-	-	-	-	-	-
Wirtschaftskunde	-	-	-	-	-	-	8	37	-	-	-	-
Wirtschaftslehre	-	-	-	-	-	-	-	-	-	-	-	-

1) FTH: Fachtheorie, FPR: Fachpraxis.

noch: 6. Fächerbelegung (Fallzählung) im Oktober 2010
nach 1., 2., 3. und weiterem Fach und angestrebter Lehramtsprüfung

Fach ¹⁾	Lehramt an Grund- und Hauptschulen			Lehramt an Förderschulen			Lehramt an Realschulen		Lehramt an Gymnasien		Lehramt an berufsbilden- den Schulen	
	Belegung als ... Fach											
	1.	2.	wei- teres	1.	2.	3.	1.	2.	1.	2.	1.	2.
noch: Vorbereitungsdienst												
Wirtschafts- und Arbeitslehre mit Schwerpunkt:												
Haushalt	40	14	-	-	-	-	-	-	-	-	-	-
Technik/Techn. Werken	10	6	2	3	-	-	-	-	-	-	-	-
Seiteneinsteigerinnen und -einsteiger												
Bildende Kunst/Kunst	-	-	-	-	-	-	-	-	25	1	-	1
Biologie	-	-	-	-	-	-	-	-	48	4	2	-
Chemie	-	-	-	-	-	-	-	-	25	41	-	3
Deutsch	-	-	-	-	-	-	-	-	3	11	1	1
Elektrotechnik (FTH)	-	-	-	-	-	-	-	-	-	-	2	-
Englisch	-	-	-	-	-	-	-	-	14	9	8	1
Erdkunde	-	-	-	-	-	-	-	-	1	2	-	-
Evangelische Religionslehre	-	-	-	-	-	-	-	-	-	-	-	-
Französisch	-	-	-	-	-	-	-	-	9	3	1	4
Geschichte	-	-	-	-	-	-	-	-	-	8	-	-
Griechisch/Altgriechisch	-	-	-	-	-	-	-	-	-	-	-	-
Informatik	-	-	-	-	-	-	-	-	7	14	-	2
Italienisch	-	-	-	-	-	-	-	-	1	1	-	-
Katholische Religionslehre	-	-	-	-	-	-	-	-	-	-	-	-
Latein	-	-	-	-	-	-	-	-	6	-	-	-
Mathematik	1	-	-	-	-	-	-	-	35	25	2	4
Metalltechnik (FTH)	-	-	-	-	-	-	-	-	-	-	7	-
Musik	-	-	-	-	-	-	3	-	11	2	-	-
Nahrungstechnologie (FTH)	-	-	-	-	-	-	-	-	-	-	2	-
Physik	-	-	-	-	-	-	-	-	18	41	-	4
Physik/Chemie	-	1	-	-	-	-	-	-	-	-	-	-
Sonstiges allgemein bildendes Fach	-	-	-	-	-	-	-	-	-	-	1	3
Sozialkunde	-	-	-	-	-	-	-	-	-	4	-	-
Sozialkunde/Politikwissenschaft	-	-	-	-	-	-	-	-	-	-	-	3
Spanisch	-	-	-	-	-	-	-	-	-	2	-	-
Sport	-	-	-	-	-	-	-	-	-	1	-	-
Wirtschafts- und Arbeitslehre mit Schwerpunkt:												
Haushalt	-	-	-	-	-	-	-	-	-	-	-	-
Technik/Techn. Werken	-	-	-	-	-	-	-	-	-	-	-	-
Insgesamt												
Insgesamt	823	823	99	148	148	148	476	473	1 039	1 003	405	353

1) FTH: Fachtheorie, FPR: Fachpraxis.

7. Seminarteilnehmerinnen und -teilnehmer in der Ausbildung für das Lehramt an Förderschulen
im Oktober 2010 nach sonderpädagogischen Fachrichtungen

Zweite sonderpädagogische Fachrichtung	Seminar- teilnehmer/ -innen insgesamt		Erste sonderpädagogische Fachrichtung											
			Geistig- behinderten- pädagogik		Körper- behinderten- pädagogik		Lern- behinderten- pädagogik		Sprach- behinderten- pädagogik		Verhaltens- behinderten- pädagogik		Sonstige ¹⁾	
	ins- gesamt	weib- lich	zu- sammen	weib- lich	zu- sammen	weib- lich	zu- sammen	weib- lich	zu- sammen	weib- lich	zu- sammen	weib- lich	zu- sammen	weib- lich
Geistigbehindertenpädagogik	20	17	-	-	6	5	11	10	2	1	1	1	-	-
Körperbehindertenpädagogik	19	17	11	9	-	-	4	4	1	1	2	2	1	1
Lernbehindertenpädagogik	48	45	12	11	9	8	-	-	12	12	11	10	4	4
Sprachbehindertenpädagogik	23	22	10	9	-	-	13	13	-	-	-	-	-	-
Verhaltensbehindertenpädagogik	38	29	3	2	-	-	29	22	5	4	-	-	1	1
Sonstige ¹⁾	-	-	-	-	-	-	-	-	-	-	-	-	-	-
Insgesamt	148	130	36	31	15	13	57	49	20	18	14	13	6	6

1) Gehörlosen-, Schwerhörigen-, Blinden- und Sehbehindertenpädagogik.

8. Lehrpersonal im Oktober 2010

An Studienseminaren für das Lehramt an	Seminarleiter/-innen		Stellvertretende Seminarleiter/-innen		Fachleiter/-innen		Lehrbeauftragte	
	ins- gesamt	weib- lich	ins- gesamt	weib- lich	ins- gesamt	weib- lich	ins- gesamt	weib- lich
Grund- und Hauptschulen	7	4	8	5	144	99	119	99
Förderschulen	2	-	3	2	31	13	31	25
Realschulen	4	-	4	2	53	21	69	40
Gymnasien	6	2	8	3	133	46	139	57
berufsbildenden Schulen	3	1	4	2	52	14	64	29
I n s g e s a m t	22	7	27	14	413	193	422	250

9. Bestandene Abschlussprüfungen in der Zeit vom 1.8.2009 - 31.7.2010

Ausbildung für das Lehramt an	Insgesamt	Von		Davon in der Zeit vom...					
				1.8.2009 bis 31.1.2010			1.2.2010 bis 31.7.2010		
		Männern	Frauen	zusammen	von		zusammen	von	
					Männern	Frauen		Männern	Frauen
	Anzahl								
Vorbereitungsdienst									
Grund- und Hauptschulen	522	78	444	276	36	240	246	42	204
Förderschulen	82	13	69	58	11	47	24	2	22
Realschulen	283	97	186	142	48	94	141	49	92
Gymnasien	327	137	190	157	61	96	170	76	94
berufsbildenden Schulen	100	50	50	52	27	25	48	23	25
Davon für den:									
höheren Dienst	87	42	45	45	23	22	42	19	23
gehobenen Dienst	13	8	5	7	4	3	6	4	2
Z u s a m m e n	1 314	375	939	685	183	502	629	192	437
Seiteneinsteigerinnen und -einsteiger									
Grund- und Hauptschulen	-	-	-	-	-	-	-	-	-
Realschulen	-	-	-	-	-	-	-	-	-
Gymnasien	54	33	21	15	8	7	39	25	14
berufsbildenden Schulen	1	1	-	-	-	-	1	1	-
Z u s a m m e n	55	34	21	15	8	7	40	26	14
Insgesamt									
I n s g e s a m t	1 369	409	960	700	191	509	669	218	451

10. Bestandene Abschlussprüfungen in der Zeit vom 1.2.2010 - 31.7.2010 nach Lehramt und Lehrbefähigungsfächern (Fallzählung)

Lehrbefähigungsfach ¹⁾	Insgesamt		Von		Davon für das Lehramt an...									
					Grund- und Hauptschulen		Förder-schulen		Realschulen		Gymnasien		berufsbilden-den Schulen	
			Männern	Frauen	zu-sam-men	von Frau-en	zu-sam-men	von Frau-en	zu-sam-men	von Frau-en	zu-sam-men	von Frau-en	zu-sam-men	von Frau-en
	Anzahl	% ²⁾	Anzahl											
Vorbereitungsdienst														
Agrarwirtschaft (FTH)	1	0,1	1	-	-	-	-	-	-	-	-	-	1	-
Bautechnik (FTH)	4	0,6	2	2	-	-	-	-	-	-	-	-	4	2
Betriebswirtschaft (FTH)	17	2,5	7	10	-	-	-	-	-	-	-	-	17	10
Bildende Kunst/Kunst	18	2,7	3	15	6	5	-	-	9	7	3	3	-	-
Biologie	63	9,4	16	47	11	9	-	-	27	21	22	15	3	2
Bürowirtschaft (FPR)	-	-	-	-	-	-	-	-	-	-	-	-	-	-
Chemie	17	2,5	5	12	-	-	-	-	7	5	9	6	1	1
Deutsch	178	26,6	36	142	82	76	4	4	36	26	51	32	5	4
Elektrotechnik (FPR)	1	0,1	1	-	-	-	-	-	-	-	-	-	1	-
Elektrotechnik (FTH)	2	0,3	2	-	-	-	-	-	-	-	-	-	2	-
Englisch	94	14,1	22	72	24	20	-	-	28	23	36	24	6	5
Erdkunde	77	11,5	42	35	3	1	-	-	30	13	43	21	1	-
Evangelische Religionslehre	40	6,0	6	34	28	23	-	-	10	9	1	1	1	1
Farbtechnik/Raumgestaltung (FPR)	-	-	-	-	-	-	-	-	-	-	-	-	-	-
Farbtechnik/Raumgestaltung (FTH)	1	0,1	-	1	-	-	-	-	-	-	-	-	1	1
Französisch	23	3,4	1	22	3	3	-	-	5	5	14	13	1	1
Gehörlosenpädagogik	1	0,1	-	1	-	-	1	1	-	-	-	-	-	-
Geistigbehindertenpädagogik	7	1,0	-	7	-	-	7	7	-	-	-	-	-	-
Geschichte	58	8,7	29	29	5	5	-	-	20	13	33	11	-	-
Gesundheit (FTH)	1	0,1	-	1	-	-	-	-	-	-	-	-	1	1
Griechisch/Altgriechisch	-	-	-	-	-	-	-	-	-	-	-	-	-	-
Grundschulpädagogik	205	30,6	25	180	188	165	17	15	-	-	-	-	-	-
Hauswirtschaft (FPR)	-	-	-	-	-	-	-	-	-	-	-	-	-	-

1) Fallzählung des 1., 2. und 3. Faches; FTH: Fachtheorie, FPR: Fachpraxis. - 2) Bezogen auf die erfolgreichen Absolventinnen und Absolventen insgesamt.

noch: 10. Bestandene Abschlussprüfungen in der Zeit vom 1.2.2010 - 31.7.2010
nach Lehramt und Lehrbefähigungsfächern (Fallzählung)

Lehrbefähigungsfach ¹⁾	Insgesamt		Von		Davon für das Lehramt an...										
					Grund- und Hauptschulen		Förder-schulen		Realschulen		Gymnasien		berufsbilden- den Schulen		
			Männern	Frauen	zu- sam- men	von Frau- en	zu- sam- men	von Frau- en	zu- sam- men	von Frau- en	zu- sam- men	von Frau- en	zu- sam- men	von Frau- en	
	Anzahl	% ²⁾	Anzahl												
noch: Vorbereitungsdienst															
Hauswirtschaft (FTH)	1	0,1	-	1	-	-	-	-	-	-	-	-	-	1	1
Holztechnik (FPR)	-	-	-	-	-	-	-	-	-	-	-	-	-	-	-
Holztechnik (FTH)	2	0,3	1	1	-	-	-	-	-	-	-	-	-	2	1
Informatik	6	0,9	3	3	-	-	-	-	-	-	1	1	5	2	2
Informationstechnik (FTH)	-	-	-	-	-	-	-	-	-	-	-	-	-	-	-
Italienisch	3	0,4	-	3	-	-	-	-	-	-	3	3	-	-	-
Katholische Religionslehre	59	8,8	13	46	38	32	-	-	10	7	9	5	2	2	2
Körperbehindertenpädagogik	4	0,6	-	4	-	-	4	4	-	-	-	-	-	-	-
Körperpflege (FTH)	-	-	-	-	-	-	-	-	-	-	-	-	-	-	-
Körperpflege (FPR)	-	-	-	-	-	-	-	-	-	-	-	-	-	-	-
Latein	8	1,2	6	2	-	-	-	-	-	-	8	2	-	-	-
Lernbehindertenpädagogik	18	2,7	2	16	-	-	18	16	-	-	-	-	-	-	-
Mathematik	100	14,9	36	64	36	28	2	2	28	18	25	14	9	2	2
Metalltechnik (FPR)	1	0,1	1	-	-	-	-	-	-	-	-	-	1	-	-
Metalltechnik (FTH)	4	0,6	4	-	-	-	-	-	-	-	-	-	4	-	-
Musik	15	2,2	6	9	9	5	-	-	2	1	4	3	-	-	-
Nahrungstechnik(FPR)	-	-	-	-	-	-	-	-	-	-	-	-	-	-	-
Nahrungstechnologie (FTH)	2	0,3	-	2	-	-	-	-	-	-	-	-	2	2	2
Pädagogik	-	-	-	-	-	-	-	-	-	-	-	-	-	-	-
Pflege (FPR)	-	-	-	-	-	-	-	-	-	-	-	-	-	-	-
Pflege (FTH)	-	-	-	-	-	-	-	-	-	-	-	-	-	-	-
Philosophie	6	0,9	3	3	-	-	-	-	-	-	6	3	-	-	-
Physik	21	3,1	17	4	-	-	-	-	14	4	6	-	1	-	-
Physik/Chemie	5	0,7	1	4	5	4	-	-	-	-	-	-	-	-	-
Psychologie	-	-	-	-	-	-	-	-	-	-	-	-	-	-	-
Recht	1	0,1	-	1	-	-	-	-	-	-	-	-	1	1	1
Russisch	-	-	-	-	-	-	-	-	-	-	-	-	-	-	-
Schwerhörigenpädagogik	-	-	-	-	-	-	-	-	-	-	-	-	-	-	-
Sehbehindertenpädagogik	-	-	-	-	-	-	-	-	-	-	-	-	-	-	-
Sonstige berufl. Fachricht. (FTH)	1	0,1	-	1	-	-	-	-	-	-	-	-	1	1	1
Sonstige Fachrichtungen (FPR)	-	-	-	-	-	-	-	-	-	-	-	-	-	-	-
Sonstiges allgem. bildendes Fach	-	-	-	-	-	-	-	-	-	-	-	-	-	-	-
Sozialkunde	45	6,7	19	26	5	3	-	-	10	7	30	16	-	-	-
Sozialkunde/Politikwissenschaft	11	1,6	5	6	-	-	-	-	-	-	-	-	11	6	6
Sozialpädagogik (FTH)	-	-	-	-	-	-	-	-	-	-	-	-	-	-	-
Spanisch	3	0,4	1	2	-	-	-	-	-	-	3	2	-	-	-
Sport	89	13,3	43	46	28	19	1	1	26	12	33	13	1	1	1
Sprachbehindertenpädagogik	11	1,6	-	11	-	-	11	11	-	-	-	-	-	-	-
Textil und Bekleidung (FPR)	-	-	-	-	-	-	-	-	-	-	-	-	-	-	-
Textil und Bekleidung (FTH)	1	0,1	-	1	-	-	-	-	-	-	-	-	1	1	1
Verhaltensbehindertenpädagogik	7	1,0	2	5	-	-	7	5	-	-	-	-	-	-	-
Volkswirtschaft	3	0,4	3	-	-	-	-	-	-	-	-	-	3	-	-
Wirtschaftskunde	20	3,0	7	13	-	-	-	-	20	13	-	-	-	-	-
Wirtschaftslehre	-	-	-	-	-	-	-	-	-	-	-	-	-	-	-
Wirtschafts- und Arbeitslehre mit Schwerpunkt:															
Haushalt	10	1,5	1	9	10	9	-	-	-	-	-	-	-	-	-
Technik/Techn. Werken	11	1,6	10	1	11	1	-	-	-	-	-	-	-	-	-
Seiteneinsteigerinnen und -einsteiger															
Bildende Kunst/Kunst	5	0,7	2	3	-	-	-	-	-	-	5	3	-	-	-
Biologie	11	1,6	6	5	-	-	-	-	-	-	11	5	-	-	-
Chemie	17	2,5	11	6	-	-	-	-	-	-	17	6	-	-	-
Deutsch	1	0,1	-	1	-	-	-	-	-	-	1	1	-	-	-
Englisch	1	0,1	-	1	-	-	-	-	-	-	1	1	-	-	-
Französisch	2	0,3	1	1	-	-	-	-	-	-	2	1	-	-	-
Informatik	6	0,9	4	2	-	-	-	-	-	-	6	2	-	-	-
Mathematik	10	1,5	8	2	-	-	-	-	-	-	9	2	1	-	-
Metalltechnik (FTH)	1	0,1	1	-	-	-	-	-	-	-	-	-	1	-	-
Musik	4	0,6	2	2	-	-	-	-	-	-	4	2	-	-	-
Physik	12	1,8	11	1	-	-	-	-	-	-	12	1	-	-	-
Spanisch	1	0,1	1	-	-	-	-	-	-	-	1	-	-	-	-
Sport	1	0,1	1	-	-	-	-	-	-	-	1	-	-	-	-
Wirtschafts- und Arbeitslehre mit Schwerpunkt:															
Haushalt	-	-	-	-	-	-	-	-	-	-	-	-	-	-	-
Technik/Techn. Werken	-	-	-	-	-	-	-	-	-	-	-	-	-	-	-

1) Fallzählung des 1., 2. und 3. Faches; FTH: Fachtheorie, FPR: Fachpraxis. - 2) Bezogen auf die erfolgreichen Absolventinnen und Absolventen insgesamt.

Anschriften der Studienseminare in Rheinland - Pfalz

I. Staatliche Studienseminare für das Lehramt an Grund- und Hauptschulen

Staatliches Studienseminar
für das Lehramt an
Grund- und Hauptschulen
Am Weiser Bach 3
56566 Neuwied

Staatliches Studienseminar
für das Lehramt an
Grund- und Hauptschulen
Schulstraße 21
54293 Trier

Staatliches Studienseminar
für das Lehramt an
Grund- und Hauptschulen
An der Fahrt 4
55124 Mainz

Staatliches Studienseminar
für das Lehramt an
Grund- und Hauptschulen
Pirmasenser Str. 65
67655 Kaiserslautern

Staatliches Studienseminar
für das Lehramt an
Grund- und Hauptschulen
Am Zentralplatz
55469 Simmern

Staatliches Studienseminar
für das Lehramt an
Grund- und Hauptschulen
Adolf-Reichwein-Studienseminar
Breslauer Straße 1
56457 Westerburg

Staatliches Studienseminar
für das Lehramt an
Grund- und Hauptschulen
Pamina-Studienseminar
Schulstraße 4
76865 Rohrbach/Pfalz

Staatliches Studienseminar
für das Lehramt an
Grund- und Hauptschulen
Fritz-Wunderlich-Str. 51b
66869 Kusel

II. Staatliche Studienseminare für das Lehramt an Förderschulen

Staatliches Studienseminar
für das Lehramt an
Förderschulen
Pirmasenser Str. 65
67655 Kaiserslautern

Staatliches Studienseminar
für das Lehramt an
Förderschulen
Am Weiser Bach 3
56566 Neuwied

III. Staatliche Studienseminare für das Lehramt an Realschulen

Staatliches Studienseminar
für das Lehramt an
Realschulen
Carlo-Mierendorff-Str. 2
56076 Koblenz

Staatliches Studienseminar
für das Lehramt an
Realschulen
Montessoriweg
54296 Trier

Staatliches Studienseminar
für das Lehramt an
Realschulen
Pirmasenser Str. 65
67655 Kaiserslautern

Staatliches Studienseminar
für das Lehramt an
Realschulen
An Schneiders Mühle 2
55122 Mainz

IV. Staatliche Studienseminare für das Lehramt an Gymnasien

Staatliches Studienseminar
für das Lehramt an
Gymnasien
Emil-Schüller-Str. 12
56068 Koblenz

Staatliches Studienseminar
für das Lehramt an
Gymnasien
Kreuzstr. 31/33
55543 Bad Kreuznach

Staatliches Studienseminar
für das Lehramt an
Gymnasien
Christophstr. 1
54290 Trier

Staatliches Studienseminar
für das Lehramt an
Gymnasien
Rheinstr. 105-107
55116 Mainz

Staatliches Studienseminar
für das Lehramt an
Gymnasien
Pirmasenser Str. 65
67655 Kaiserslautern

Staatliches Studienseminar
für das Lehramt an
Gymnasien
Geisselstraße 1
67346 Speyer

V. Staatliche Studienseminare für das Lehramt an berufsbildenden Schulen

Staatliches Studienseminar
für das Lehramt an
berufsbildenden Schulen
Beverwijker Ring 3
56564 Neuwied

Staatliches Studienseminar
für das Lehramt an
berufsbildenden Schulen
Örenstraße 15
54290 Trier

Staatliches Studienseminar
für das Lehramt an
berufsbildenden Schulen
Wallstraße 98
55122 Mainz

Staatliches Studienseminar
für das Lehramt an
berufsbildenden Schulen
Geisselstraße 1
67346 Speyer

Impressum

Herausgeber:
Statistisches Landesamt Rheinland-Pfalz
Mainzer Straße 14-16
56130 Bad Ems

Telefon: 02603 71-0
Telefax: 02603 71-3150

E-Mail: poststelle@statistik.rlp.de
Internet: www.statistik.rlp.de

Kostenfreier Download im Internet: <http://www.statistik.rlp.de/verlag/gesamt/index.html>

© Statistisches Landesamt Rheinland-Pfalz · Bad Ems · 2010

Für nichtgewerbliche Zwecke sind Vervielfältigung und unentgeltliche Verbreitung, auch auszugsweise, mit Quellenangabe gestattet. Die Verbreitung, auch auszugsweise, über elektronische Systeme/Datenträger bedarf der vorherigen Zustimmung. Alle übrigen Rechte bleiben vorbehalten.