



Rheinland-Pfalz

STATISTISCHES LANDESAMT

2012

STATISTISCHE BERICHTE



Gewerbesteuer 2007

Zeichenerklärung

(nach DIN 55301)

0	weniger als die Hälfte von 1 in der letzten besetzten Stelle, jedoch mehr als nichts
-	nichts vorhanden (genau Null)
...	Angabe fällt später an
/	keine Angabe, da Zahlenwert nicht sicher genug
.	Zahlenwert unbekannt oder geheim zu halten
x	Tabellenfach gesperrt, weil Aussage nicht sinnvoll
D	Durchschnitt
p	vorläufige Zahl
r	berichtigte Zahl
s	geschätzte Zahl
()	Aussagewert eingeschränkt, da die Zahl statistisch unsicher ist

Geringfügige Abweichungen in den Summen sind auf Runden der Zahlen zurückzuführen.

Abweichungen gegenüber früheren Veröffentlichungen erklären sich durch inzwischen vorgenommene Korrekturen.

Bei Abgrenzung von Größenklassen wird im Allgemeinen anstelle einer ausführlichen Beschreibung wie „von 50 bis unter 100“ die Kurzform „50 - 100“ verwendet.

Inhalt

	Seite
Methodische Grundlagen.....	4
Karte	
K1 Steuermessbetrag je Betrieb/Betriebsstätte 2007 in den Verwaltungsbezirken.....	7
Grafiken	
G1 Steuermessbetrag und Zerlegungsanteile 2007 nach Verwaltungsbezirken	8
G2 Städte/Gemeinden mit den höchsten Steuermessbeträgen 2007.....	9
G3 Gewerbeertrag 2007 nach Wirtschaftsabschnitten	10
G4 Besteuerungsgrundlagen 1995–2007.....	10
Tabellen	
T1 Gewerbsteuerpflichtige mit positivem Steuermessbetrag 1998–2007 nach Verwaltungsbezirken	11
T2 Gewerbsteuerpflichtige, Besteuerungsgrundlagen und Steuermessbetrag 2007	12
T3 Gewerbsteuerpflichtige, deren Gewerbeertrag und Steuermessbetrag 2007 nach Gewerbeertragsgrößenklassen und Wirtschaftsabschnitten	14
T4 Gewerbsteuerpflichtige, deren Gewerbeertrag und Steuermessbetrag 2007 nach Gewerbeertragsgrößenklassen und Rechtsformen	17
T5 Gewerbsteuerpflichtige, zusammengefasste Besteuerungsgrundlagen und Steuermessbetrag 2007 nach Wirtschaftszweigen	18
T6 Gewerbsteuerpflichtige und deren Steuermessbeträge 2007 nach Verwaltungsbezirken	26

Methodische Grundlagen

1. Erhebungsbereich

Nach dem Gesetz über Steuerstatistiken vom 11. 10. 1995 (BGBl. I S. 1250) unter Berücksichtigung der Änderungen wird eine Bundesstatistik über die Gewerbesteuer alle drei Jahre, erstmals für das Jahr 1995, durchgeführt. Damit wird ein regelmäßiger Turnus für die Gewerbesteuerstatistik eingeführt, nachdem zuvor lediglich in den Jahren 1958, 1966 und 1970 Statistiken über die Besteuerung des Gewerbeertrags, des Gewerbekapitals und der Lohnsummen angeordnet worden sind. Seit dem Veranlagungszeitraum 1998 wird nur noch der Gewerbeertrag besteuert.

Die Veranlagung zur Gewerbesteuer 2007 basiert auf dem Gewerbesteuergesetz in der Fassung vom 15. Oktober 2002 (BGBl. I S. 4167) sowie den dazu ergangenen

Änderungen, Verordnungen und Verwaltungsvorschriften. Zur Ermittlung des Gewerbesteuermessbetrages und für die Zerlegung dienen die amtlichen Berechnungsbogen, die anschließend zum Gewerbesteuermessbescheid bzw. zum Zerlegungsbescheid führen.

Als Erhebungsunterlagen der Gewerbesteuerstatistik werden beim personellen Verfahren statistische Blätter als Durchschriften der Bescheide genutzt, die jedoch den Namen und die Anschrift des Steuerpflichtigen nicht enthalten. Bei maschineller Festsetzung bzw. Zerlegung wird im Zuge der Datenverarbeitung für die statistisch relevanten Ergebnisse ein besonderer Statistikdatensatz erstellt, ebenfalls ohne Name und Anschrift des Steuerpflichtigen.

2. Erhebungs- und Darstellungseinheiten: Gewerbesteuerpflichtige

Als Sekundärerhebung ist die Gewerbesteuerstatistik an die Definitionen und Abgrenzungen des Gewerbesteuerrechts gebunden. Danach unterliegt der Gewerbesteuer jeder stehende Gewerbebetrieb, so weit er im Inland betrieben wird. Unter Gewerbebetrieb ist ein gewerbliches Unternehmen im Sinne des Einkommensteuergesetzes zu verstehen. Daraus ergibt sich, dass weder ein Betrieb der Land- und Forstwirtschaft noch ein Selbständiger - hierzu zählen in erster Linie die freien Berufe - im Grundsatz als Gewerbebetrieb gilt.

Als Gewerbebetrieb gilt stets und in vollem Umfang die Tätigkeit der Kapitalgesellschaften, der Erwerbs- und Wirtschaftsgenossenschaften sowie der Versicherungsvereine auf Gegenseitigkeit. Als Gewerbebetrieb gilt auch die Tätigkeit der sonstigen juristischen Personen des privaten Rechts und der nichtrechtsfähigen Vereine, so weit sie einen wirtschaftlichen Geschäftsbetrieb (ausgenommen Land- und Forstwirtschaft) unterhalten. Arbeitsgemeinschaften, deren alleiniger Zweck in der Erfüllung eines einzigen Werkvertrags oder Werklieferung besteht, gelten nicht als Gewerbebetrieb. In einer ganzen

Reihe von Fällen kommt darüber hinaus eine Befreiung von der Gewerbesteuer in Betracht. Sie sind im Einzelnen in § 3 des Gewerbesteuergesetzes aufgeführt.

Die stehenden Gewerbebetriebe unterliegen der Gewerbesteuer in der Gemeinde, in der eine Betriebsstätte zur Ausübung des stehenden Gewerbes unterhalten wird. Befinden sich Betriebsstätten desselben Gewerbebetriebs in mehreren Gemeinden oder erstreckt sich die Betriebsstätte über mehrere Gemeinden, so wird die Gewerbesteuer in jeder Gemeinde nach dem Teil des Steuermessbetrags erhoben, der auf sie entfällt.

In die Gewerbesteuerstatistik einbezogen sind neben den Fällen, die bis zum Schlusstermin der Statistik veranlagt waren, auch die Fälle, in denen zwar eine Steuererklärung aber noch keine Veranlagung vorlag. In diesen Fällen sind die statistischen Blätter nach der Erklärung zu fertigen. Wenn keine Steuererklärung abgegeben worden war, sind statistische Blätter aufgrund von Schätzungen erstellt worden. Damit ist die vollständige Erfassung aller Gewerbesteuerpflichtigen in der Statistik gewährleistet.

3. Erhebungskatalog

3.1. Gewerbeertrag

Besteuerungsgrundlagen für die Gewerbesteuer sind der Gewerbeertrag. Gewerbeertrag ist der nach den Vorschriften des Einkommensteuer- oder des Körperschaftsteuergesetzes zu ermittelnde Gewinn aus dem Gewerbebetrieb für den Veranlagungszeitraum, vermehrt und vermindert um die in den §§ 8 und 9 GewStG bezeichneten Positionen. Die Hinzurechnungen und Kürzungen werden im Einzelnen durch die Statistik nachgewiesen.

Die Hinzurechnungen nach § 8 GewStG sollen den Gewinn objektivieren und damit die objektive Ertragskraft des Gewerbebetriebs erfassen. Sie umfassen die Beträge, die einkommensteuerlich als Betriebsausgabe abgezogen worden sind. Die nach dem Volumen bedeutendsten Hinzurechnungen sind:

- a) Hälfte der Entgelte für Dauerschulden,
- b) Anteile am Verlust von Personengesellschaften,

- c) Gewinnanteile (Dividenden) und die diesen gleichgestellten Bezüge und erhaltenen Leistungen,
- d) Hälfte der Miet- und Pachtzinsen für Betriebsanlagegüter.

Die Summe des Gewinns und der Hinzurechnungen werden nach § 9 GewStG gekürzt, damit Erträge, die bereits an anderer Stelle gewerbesteuerlich erfasst worden sind, nicht noch einmal erfasst werden. Die vom Volumen wichtigsten Kürzungen sind:

- a) Anteile am Gewinn von Personengesellschaften,
- b) Erweiterte Kürzung bei Grundstücksunternehmen,
- c) 1,2 % des Einheitswertes des Grundbesitzes,
- d) Gewinne aus Anteilen an nicht steuerbefreiten inländischen Kapitalgesellschaften usw.

Nach den Hinzurechnungen und Kürzungen wird der Gewerbeertrag der Organgesellschaften addiert. Vom

ermittelten Betrag wird der Verlustvortrag nach § 10a GewStG abgesetzt, sodass sich der auf volle 100 Euro abgerundete Gewerbeertrag ergibt. Davon wird der Freibetrag nach § 11 Abs. 1 GewStG abgezogen, der bei

natürlichen Personen und Personengesellschaften 24 500 Euro sowie bei bestimmten Körperschaften 3 900 Euro beträgt.

3.2. Steuermessbetrag

Der Gewerbeertrag ist nicht unmittelbare Grundlage für die Berechnung der Gewerbesteuer, denn es wird zunächst ein Steuermessbetrag nach dem Gewerbeertrag ermittelt.

Der Steuermessbetrag für den Gewerbeertrag ist durch Anwendung einer Steuermesszahl auf den abgerundeten und durch Freibeträge reduzierten Gewerbeertrag zu ermitteln. Die Höhe der Steuermesszahl nach § 11 Abs. 2 GewStG ist gestaffelt nach der Rechtsform und bei natürlichen Personen und Personengesellschaften nach der Höhe des Gewerbeertrags. Die Steuermesszahl ermäßigt sich auf 56 % bei Hausgewerbetreibenden und ihnen gleichgestellte Personen (§ 11 Abs. 3 GewStG).

Der Steuermessbetrag wird für den gesamten Gewerbebetrieb mit all seinen Betriebsstätten festgestellt. Sofern diese Betriebsstätten nicht nur in einer Gemeinde ansässig sind, wird der Steuermessbetrag auf die einzelnen Gemeinden zerlegt, wobei das zuständige Finanzamt an den jeweiligen Gewerbesteuerpflichtigen und an die einzelnen betroffenen Gemeinden einen Zerlegungsbescheid erlässt.

Die Gewerbesteuer wird unter Anwendung eines Hundertsatzes (Hebesatz), der von der hebeberechtigten Gemeinde zu bestimmen ist, auf den Steuermessbetrag festgesetzt und erhoben.

4. Aufbereitungs- und Auswertungsprogramm

Die im Rahmen der Gewerbesteuerstatistik ermittelten Daten werden nach verschiedenen Merkmalen aufbereitet. Im Vordergrund steht die Gliederung nach Gewerbeertragsgruppen. Die Besetzung der einzelnen Gewerbeertragsgruppen gibt einen Überblick über die Ertragsstruktur der Gewerbebetriebe. Die Schichtung der Gewerbesteuerpflichtigen, ihrer Besteuerungsgrundlagen, ihres Gewerbeertrages und Steuermessbetrages erfolgt nach folgenden Größenklassen des Gewerbeertrages, wobei in der Darstellung zwischen Gewerbebetrieben mit einem Steuermessbetrag von Null Euro und denjenigen mit einem positiven Steuermessbetrag differenziert wird:

Gewerbebetriebe mit Steuermessbetrag = 0 Euro

davon	mit negativem	Gewerbeertrag
	ohne	Gewerbeertrag
	mit positivem	Gewerbeertrag

Gewerbebetriebe mit positivem Steuermessbetrag

davon mit Gewerbeertrag von...bis unter...Euro

	unter	4 000 Euro
4 000 Euro	bis unter	12 100 Euro
12 100 Euro	bis unter	24 100 Euro
24 100 Euro	bis unter	48 100 Euro
48 100 Euro	bis unter	72 100 Euro
72 100 Euro	bis unter	125 000 Euro
125 000 Euro	bis unter	250 000 Euro
250 000 Euro	bis unter	500 000 Euro
500 000 Euro	bis unter	2,5 Mill. Euro
2,5 Mill. Euro	bis unter	5 Mill. Euro
5 Mill. Euro	bis unter	10 Mill. Euro
10 Mill. Euro	bis unter	25 Mill. Euro
25 Mill. Euro	bis unter	50 Mill. Euro
50 Mill. Euro	und mehr	

Die Gestaltung der Gewerbeertragsgruppen im unteren Bereich berücksichtigt den Beginn der Steuerpflicht bei 3 900 Euro und die gestaffelte Höhe der bei natürlichen Personen und Personengesellschaften anzuwendenden Steuermesszahlen auf den auf volle 100 Euro nach unten abgerundeten Gewerbeertrag.

Für die Aufbereitung der Ergebnisse wird die Klassifikation der Wirtschaftszweige WZ 2003 zugrunde gelegt, die als NACE Rev. 1.1 auch in allen Mitgliedstaaten der Europäischen Union im Jahre 2002 eingeführt worden ist. Diese löst die Klassifikation der Wirtschaftszweige von 1993 (WZ 93) ab. Es wird die volle Tiefengliederung der Klassifikation für die Steuerstatistiken von 2003 lediglich für die Darstellung der Steuerpflichtigen und des Steuermessbetrages übernommen. Für die Untergliederung der Steuerpflichtigen, der Besteuerungsgrundlagen und der Steuermessbeträge nach Gewerbeertragsgruppen werden die Wirtschaftszweige zu den folgenden 14 Positionen aggregiert:

A	01-02	Land- und Forstwirtschaft
B	05	Fischerei und Fischzucht
C	10-14	Bergbau und Gewinnung von Steinen und Erden
D	15-37	Verarbeitendes Gewerbe
E	40-41	Energie- und Wasserversorgung
F	45	Baugewerbe
G	50-52	Handel; Instandhaltung und Reparatur von Kfz und Gebrauchsgütern
H	55	Gastgewerbe
I	60-64	Verkehr und Nachrichtenübermittlung
J	65-67	Kredit- und Versicherungsgewerbe
K	70-74	Grundstücks- und Wohnungswesen, Vermietung beweglicher Sachen, Erbringung von Dienstleistungen überwiegend für Unternehmen
M	80	Erziehung und Unterricht
N	85	Gesundheits-, Veterinär- und Sozialwesen
L,O	75,90-93	Öffentliche Verwaltung, Verteidigung, Sozialversicherung, Erbringung von sonstigen öffentlichen und persönlichen Dienstleistungen

Bei der Darstellung der Ergebnisse nach Rechtsformen wird unterschieden zwischen

- a) Einzelgewerbetreibende,
- b) Personengesellschaften u. Ä.,
- c) Kapitalgesellschaften, Erwerbs- und Wirtschafts-genossenschaften, Versicherungsvereine auf Gegenseitigkeit und
- d) sonstige juristische Personen des privaten Rechts,

die nach den Besteuerungsgrundlagen sowie Gewerbe-ertragsgruppen aufbereitet werden. Eine Untergliederung lediglich nach den Besteuerungsgrundlagen wird für folgende Rechtsformen vorgenommen:

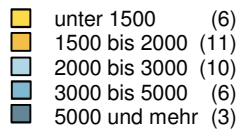
- natürliche Personen, Einzelunternehmen,
- atypische stille Gesellschaft und ähnliche Gesellschaften,
- offene Handelsgesellschaften, GmbH & Co. OHG, AG & Co. OHG,
- Gesellschaften des bürgerlichen Rechts,
- Europäische Wirtschaftliche Interessengemeinschaften,
- Kommanditgesellschaften, GmbH & Co. KG, AG & Co. KG,
- Aktiengesellschaften, KGaA,
- bergrechtliche Gewerkschaften,
- Gesellschaften mit beschränkter Haftung,
- Kreditgenossenschaften, genossenschaftliche Zentralkassen,
- landwirtschaftliche Nutzungs- und Verwertungs-genossenschaften, Realgemeinden, andere Erwerbs- und Wirtschaftsgenossenschaften,
- Staatsbanken, Sparkassen, sonstige Kredit-anstalten des öffentlichen Rechts,
- öffentlich-rechtliche Versorgungs-, Verkehrs- und Hafenbetriebe, sonstige Betriebe gewerblicher Art von Körperschaften des öffentlichen Rechts,
- Versicherungsvereine auf Gegenseitigkeit, sonstige juristische Personen des privaten Rechts,

- nichtrechtsfähige Vereine, Anstalten sowie Stiftungen u. Ä.,
- Gebietskörperschaften, öffentlich-rechtliche Religionsgemeinschaften,
- ausländische Rechtsformen.

Weil Gewerbebetriebe in der Gemeinde der Gewerbesteuer unterliegen, in der die Betriebsstätte unterhalten wird, ist bei Gewerbebetrieben mit Betriebsstätten in mehreren Gemeinden eine Zerlegung des Steuermessbetrages notwendig. Bei der regionalen Zuordnung wird deshalb nicht auf den Unternehmenssitz sondern auf den Sitz einer jeden Betriebsstätte abgestellt. Gemeindeergebnisse stehen für die Steuermessbeträge und Zerlegungsanteile zur Verfügung. Als Gebietsstand wurde der 31.12.2007 der Statistik zugrunde gelegt. Die regionale Zuordnung erfolgt nach den Gemeindegeschlüsselnummern aus dem Grundinformationsdienst der Finanzverwaltung.

Die regionale Darstellung erfolgt unter Berücksichtigung der Zerlegung und nach dem Austausch der gebietsfremden Steuerpflichtigen bzw. Betriebsstätten. Der Austausch ist erforderlich, weil Gewerbesteuerpflichtige, die von einem rheinland-pfälzischen Finanzamt veranlagt werden, auch Betriebsstätten in anderen Bundesländern unterhalten können und umgekehrt Gewerbesteuerpflichtige, die von einem Finanzamt in einem anderen Bundesland veranlagt werden, auch in Rheinland-Pfalz Betriebsstätten besitzen können. Deshalb unterscheidet die Regionaltabelle Festsetzungen ohne Zerlegungsanteile und die Zerlegungsanteile. Die Anzahl der Steuerpflichtigen weicht in dieser Tabelle von der in den übrigen Tabellen ab, weil hier im Grundsatz jede einzelne Betriebsstätte erfasst wird.

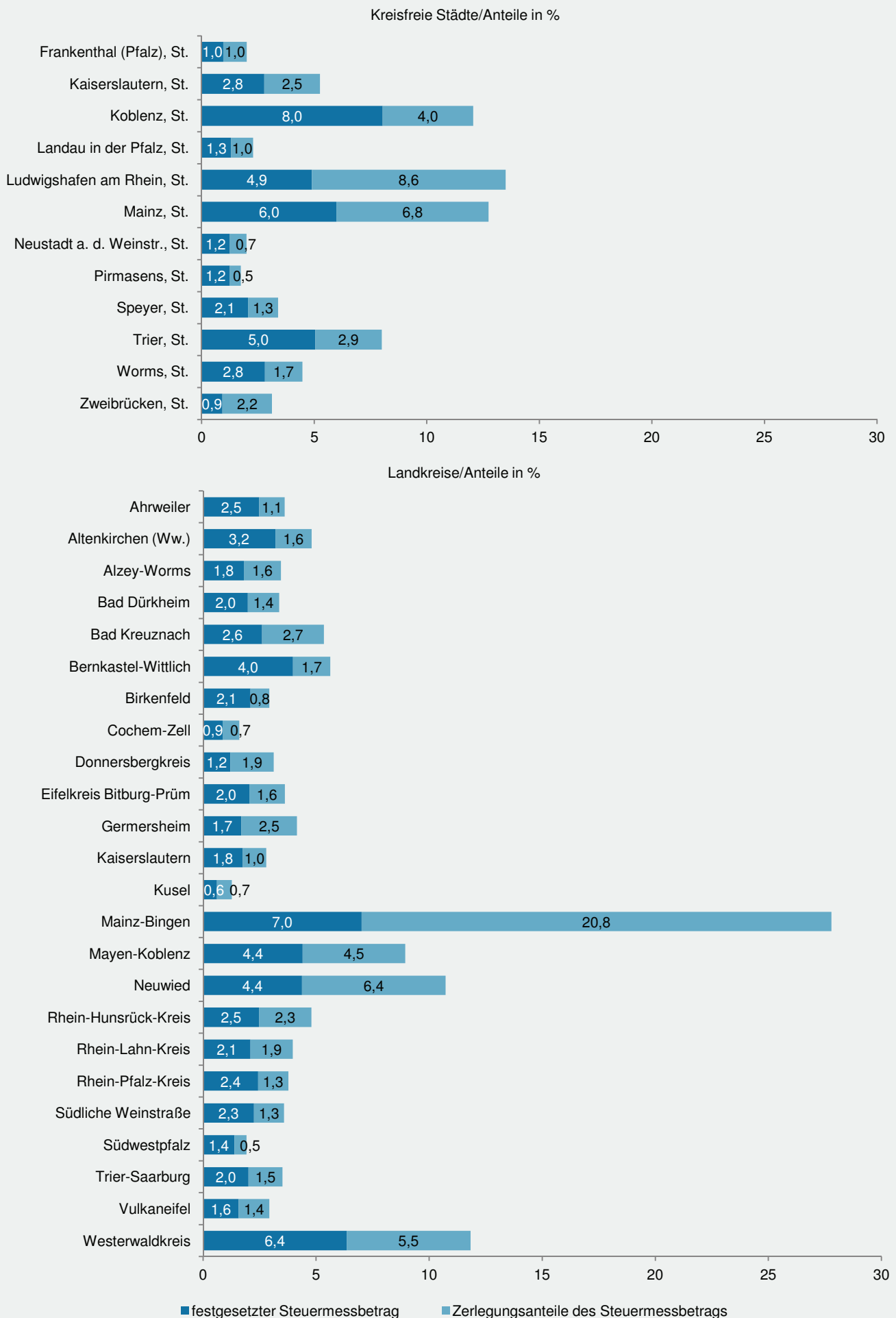
Die Beachtung der Geheimhaltungsvorschriften und die Notwendigkeit, den Statistischen Bericht in einem überschaubaren Rahmen zu halten, machen es notwendig, die Angaben mehr oder minder stark zusammenzufassen. Für nicht dargestellte Bereiche können, so weit es die Geheimhaltungsvorschriften erlauben, Ergebnisse auf Wunsch zur Verfügung gestellt werden.

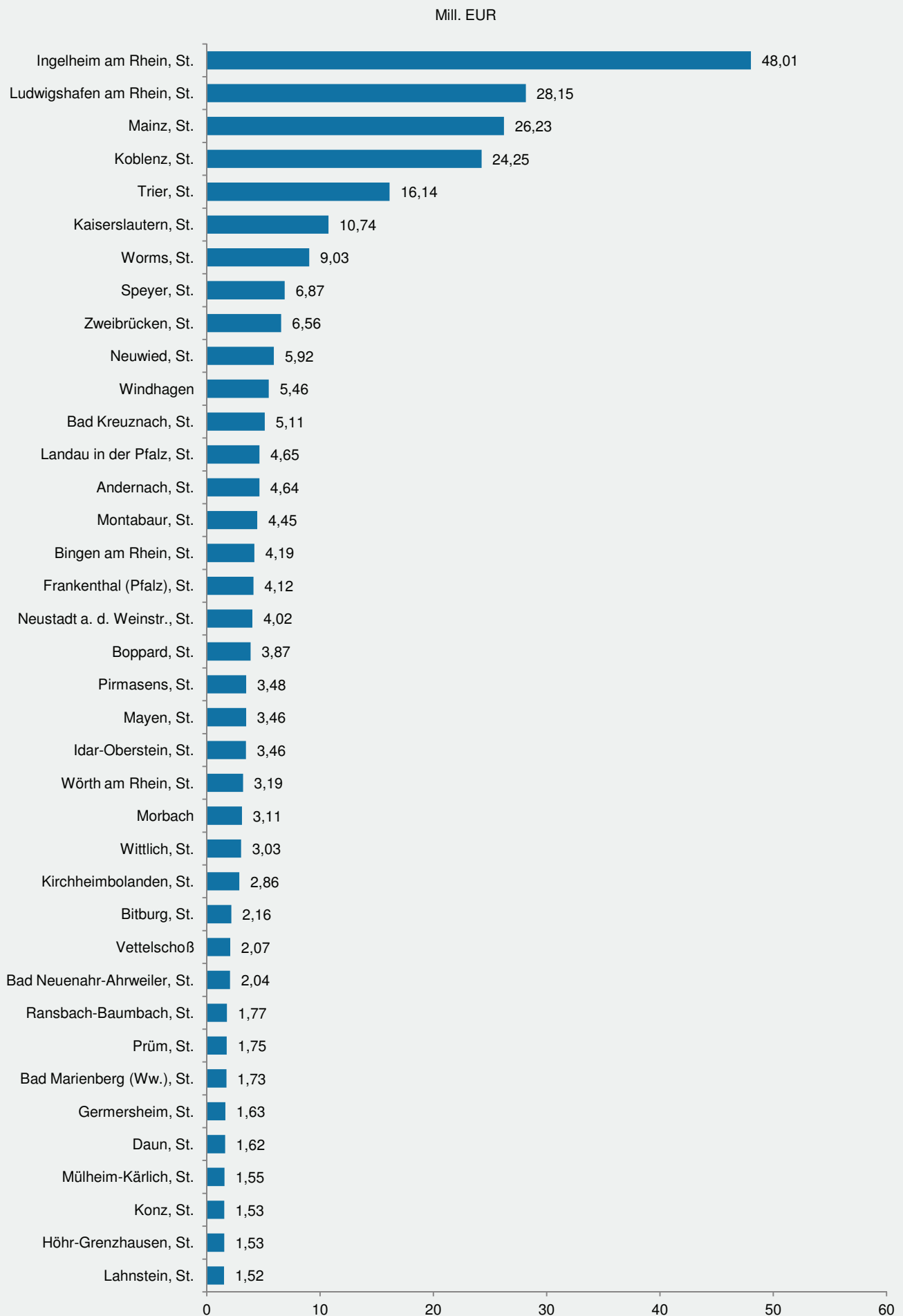


() Anzahl der Verwaltungsbezirke
Landeswert: 2735

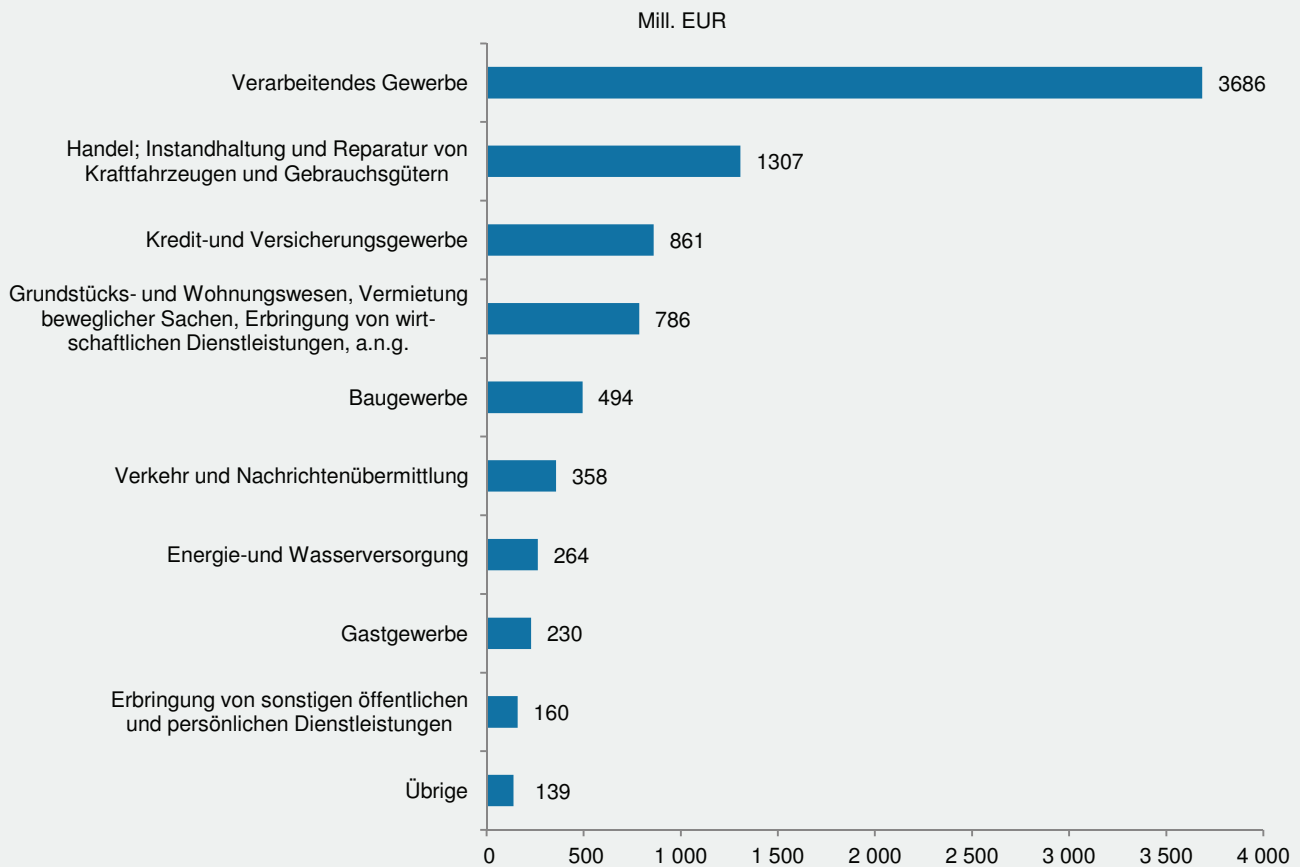
Spannweite: 1068 bis 7794

G 1 Steuermessbetrag und Zerlegungsanteile 2007 nach Verwaltungsbezirken

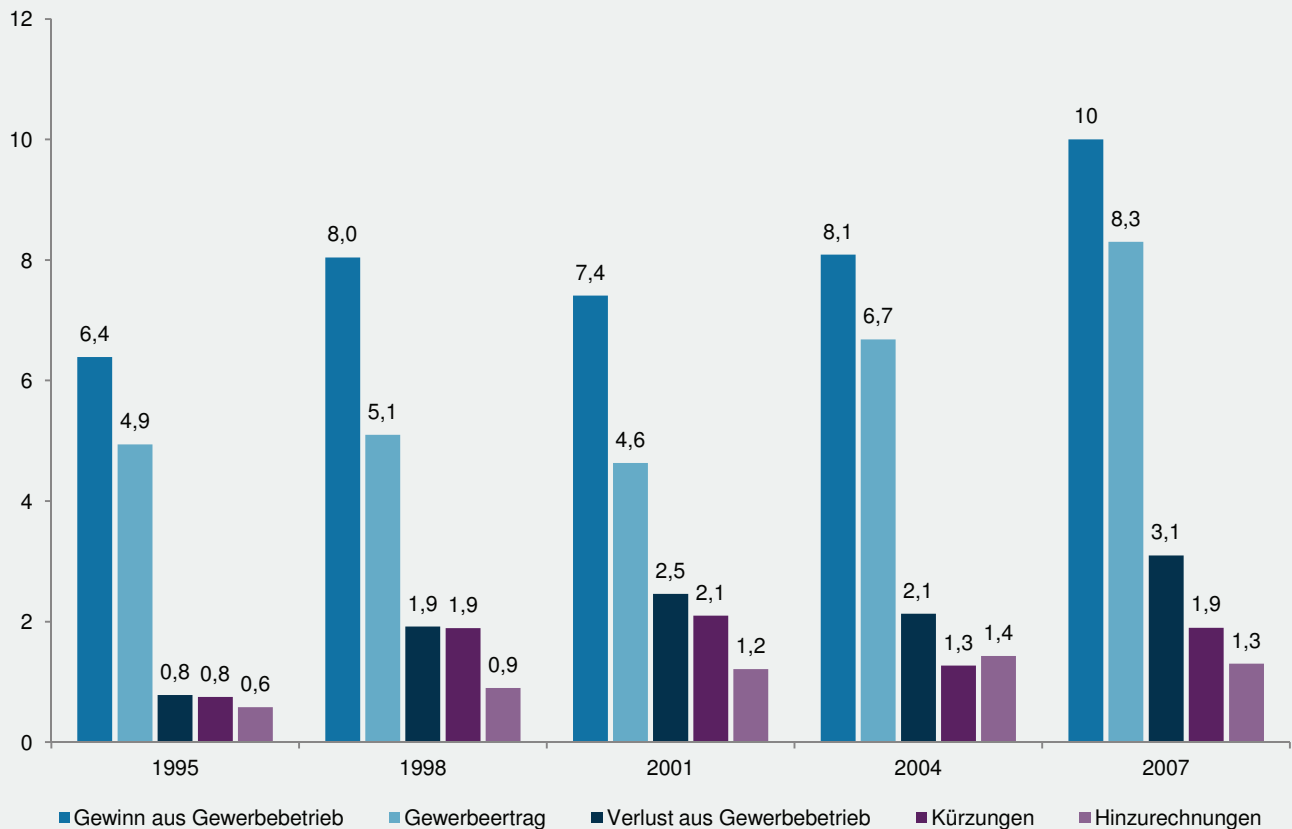




G 3 Gewerbeertrag 2007 nach Wirtschaftsabschnitten



G 4 Besteuerungsgrundlagen 1995–2007



Verwaltungsbezirke	Betriebe/Betriebsstätten ¹				Steuermessbetrag			
	1998	2001	2004	2007	1998	2001	2004	2007
	Anzahl				1 000 EUR			
Kreisfreie Städte								
Frankenthal (Pfalz), St.	566	619	635	719	3 885	2 670	3 109	4 116
Kaiserslautern, St.	1 363	1 457	1 510	1 667	8 493	5 550	7 714	10 736
Koblenz, St.	1 820	1 864	1 916	2 109	12 577	8 254	23 647	24 249
Landau i. d. Pfalz, St.	756	798	859	957	2 977	3 283	3 501	4 649
Ludwigshafen a. Rh., St.	1 738	1 778	1 847	2 103	47 978	29 305	41 407	28 154
Mainz, St.	2 436	2 694	2 871	3 231	21 753	26 235	20 839	26 227
Neustadt a. d. Weinstr., St.	879	915	969	1 075	3 257	2 825	3 838	4 023
Pirmasens, St.	827	823	770	890	2 990	3 233	3 453	3 476
Speyer, St.	792	822	872	1 004	3 196	4 437	5 332	6 867
Trier, St.	1 418	1 518	1 697	1 931	7 294	7 388	9 868	16 138
Worms, St.	1 124	1 149	1 162	1 348	6 430	5 433	7 164	9 033
Zweibrücken, St.	446	509	534	621	3 230	1 836	2 800	6 555
Landkreise								
Ahrweiler	2 208	2 154	2 264	2 500	5 130	4 868	5 097	7 224
Altenkirchen (Ww.)	2 379	2 234	2 376	2 515	6 318	6 146	6 917	9 642
Alzey-Worms	1 878	1 987	2 087	2 465	3 594	3 749	4 618	7 039
Bad Dürkheim	2 140	2 152	2 267	2 610	5 165	4 721	5 320	6 826
Bad Kreuznach	2 423	2 459	2 578	2 842	7 515	7 037	8 931	10 970
Bad Kreuznach, St.	716	782	825	915	2 988	3 022	4 002	5 114
Bernkastel-Wittlich	2 151	2 065	2 189	2 466	6 344	7 220	8 091	11 258
Birkenfeld	1 820	1 717	1 788	1 783	5 377	5 949	5 363	5 846
Idar-Oberstein, St.	716	769	736	796	2 777	2 841	3 208	3 461
Cochem-Zell	1 301	1 202	1 271	1 344	2 692	2 785	3 372	3 263
Donnersbergkreis	1 108	1 068	1 202	1 273	2 862	2 670	4 185	6 500
Eifelkreis Bitburg-Prüm	2 020	1 734	2 018	2 046	6 668	6 943	5 086	7 359
Germersheim	1 657	1 717	1 872	2 113	5 409	6 961	8 705	8 608
Kaiserslautern	1 601	1 686	1 862	1 912	3 285	3 684	5 159	5 643
Kusel	1 013	987	1 092	1 092	2 673	3 746	2 936	2 605
Mainz-Bingen	2 950	3 220	3 304	3 778	11 031	26 959	34 317	58 685
Bingen am Rhein, St.	451	500	503	584	1 988	2 305	2 280	4 188
Ingelheim am Rhein, St.	363	443	430	484	3 400	18 262	26 293	48 014
Mayen-Koblenz	3 589	3 421	3 636	4 056	14 934	11 026	13 672	18 348
Andernach, St.	515	462	500	560	2 742	1 836	2 702	4 635
Mayen, St.	405	400	405	471	2 356	2 755	2 616	3 464
Neuwied	3 170	3 233	3 219	3 566	13 647	13 107	16 817	22 246
Neuwied, St.	1 000	987	971	1 118	5 141	3 382	4 477	5 920
Rhein-Hunsrück-Kreis	1 893	1 781	1 999	2 075	5 473	5 246	6 704	9 809
Rhein-Lahn-Kreis	1 899	2 038	2 124	2 226	5 148	5 439	7 288	8 115
Lahnstein, St.	236	259	251	289	1 204	1 547	1 866	1 522
Rhein-Pfalz-Kreis	2 086	2 183	2 236	2 522	5 748	4 905	7 089	7 605
Südliche Weinstraße	1 813	1 865	2 062	2 268	5 354	4 686	6 141	7 222
Südwestpfalz	1 666	1 651	1 676	1 763	3 524	3 839	3 516	3 836
Trier-Saarburg	1 274	1 140	1 225	2 279	3 751	4 333	5 311	7 135
Vulkaneifel	1 924	1 901	2 141	1 266	4 295	3 830	5 431	5 980
Westerwaldkreis	4 063	4 048	4 313	4 858	13 883	14 089	21 499	24 141
Rheinland-Pfalz								
kreisfreie Städte	64 191	64 589	68 443	75 273	273 881	264 387	334 237	410 128
Landkreise	14 165	14 946	15 642	17 655	124 060	100 448	132 672	144 223
	50 026	49 643	52 801	57 618	149 820	163 939	201 565	265 905

1 Nach Austausch der gebietsfremden Steuerpflichtigen/Betriebsstätten.

Besteuerungsgrundlagen	Steuerpflichtige insgesamt		darunter Steuerpflichtige mit positivem Steuermessbetrag	
	Anzahl ¹	1 000 EUR	Anzahl	1 000 EUR
Ermittlung des Steuermessbetrags				
Gewinn aus Gewerbebetrieb	98 504	9 978 796	60 314	8 670 367
Verlust aus Gewerbebetrieb	26 815	-3 066 153	537	-1 081 310
Gewinne i.S.d. § 5a Abs. 4 EStG	2	.	-	-
Hinzurechnungen zum Gewinn nach § 8 GewStG				
Nr. 1: Hälfte der Entgelte für Dauerschulden	63 784	903 078	35 803	558 549
Nr. 2: Renten und dauernde Lasten	129	2 091	87	1 193
Nr. 3: Gewinnanteile der stillen Gesellschafter	498	9 439	333	7 915
Nr. 4: Gewinnanteile usw. der persönlich haftenden Gesellschafter einer KGaA	5	24 107	3	7 464
Nr. 5: Gewinnanteile (Dividenden) und die diesen gleichgestellten Bezügen und erhaltenen Leistungen	1 684	119 024	1 100	97 708
Nr. 7: Hälfte der Miet- und Pachtzinsen für Betriebsanlagegüter	704	46 208	507	38 992
Nr. 8: Anteile am Verlust von Personengesellschaften	525	174 436	226	61 953
Nr. 9: Spenden und Beiträge i.S.d. § 9 Abs. 1 Nr. 2 KStG	7 098	56 095	4 405	51 589
Nr. 10: Gewinnminderung bei Beteiligungsbesitz	3	7	1	.
Nr. 12: Ausländische Steuern	5	12 511	2	.
Hinzurechnungen zum Gewinn nach § 9 GewStG				
Nr. 3: Negativer Teil des Gewerbeertrags ausländischer Betriebsstätten	8	1 024	5	672
Hinzurechnungen zusammen	66 770	1 348 018	37 643	838 536
Summe des Gewinns und der Hinzurechnungen	123 061	8 260 662	60 850	8 427 592
Kürzungen des Gewinns und der Hinzurechnungen nach § 9 GewStG				
Nr. 1 S.1: Kürzungen um 1,2 v.H. des Einheitswertes des Grundbesitzes	13 579	87 050	8 714	56 451
Nr. 1 S.2: Erweiterte Kürzung bei Grundstücksunternehmen	654	138 732	86	13 704
Nr. 2: Anteile am Gewinn von Personengesellschaften	5 459	1 267 101	991	691 867
Nr. 2a: Gewinne aus Anteilen an nicht steuerbefreiten inländischen Kapitalgesellschaften usw.	858	263 505	527	138 990
Nr. 2b: Dem Gewerbeertrag einer KGaA hinzugerechneten Gewinnanteile	11	24 116	3	4
Nr. 3: Positiver Teil des Gewerbeertrags ausländischer Betriebsstätten	23	5 192	12	1 397
Nr. 4: Bestimmte Miet- und Pachtzinsen	78	62 621	29	38 226
Nr. 5: Abziehbare Spenden und Beiträge	12 174	63 099	8 604	57 577
Nr. 7, 8: Gewinne aus Anteilen an ausländischen Kapitalgesellschaften	33	16 847	20	2 651
Kürzungen zusammen	28 693	1 928 263	15 889	1 000 867
Gewerbeertrag aus dem Betrieb von Handelsschiffen im internationalen Verkehr	3	38	-	-
Gewerbeertrag bei öffentlich-rechtlichen Rundfunkanstalten	1	.	1	.
Gewerbeertrag bei Organgesellschaften	426	2 901 708	267	2 876 459
Gewerbeertrag bei Organgesellschaften, hier Korrekturbeträge wg. § 8b KStG	50	- 244 233	33	- 143 149
Verlustvortrag nach § 10a GewStG	16 564	721 121	3 045	367 694
Abgerundeter Gewerbeertrag	125 319	8 286 146	60 851	9 810 780
Freibetrag für den Gewerbeertrag	69 522	1 446 208	47 380	1 149 077
Steuermessbetrag	125 319	399 062	60 851	399 062
Nachrichtlich: vortragsfähiger Verlust zum 31.12. des Jahres	40 416	14 149 187	70	1 399 969

1 Steuerpflichtige bzw. Fälle.

Besteuerungsgrundlagen	Organschaften insgesamt		darunter Organschaften mit positivem Steuermessbetrag	
	Anzahl ¹	1 000 EUR	Anzahl	1 000 EUR
Ermittlung des Steuermessbetrags				
Gewinn aus Gewerbebetrieb	228	1 048 880	169	927 633
Verlust aus Gewerbebetrieb	202	-1 450 526	99	-1 053 805
Gewinne i.S.d. § 5a Abs. 4 EStG	-	-	-	-
Hinzurechnungen zum Gewinn nach § 8 GewStG				
Nr. 1: Hälfte der Entgelte für Dauerschulden	313	349 210	189	254 053
Nr. 2: Renten und dauernde Lasten	3	264	2	.
Nr. 3: Gewinnanteile der stillen Gesellschafter	10	947	8	276
Nr. 4: Gewinnanteile usw. der persönlich haftenden Gesellschafter einer KGaA	-	-	-	-
Nr. 5: Gewinnanteile (Dividenden) und die diesen gleichgestellten Bezügen und erhaltenen Leistungen	71	43 558	47	32 270
Nr. 7: Hälfte der Miet- und Pachtzinsen für Betriebsanlagegüter	7	5 821	5	1 942
Nr. 8: Anteile am Verlust von Personengesellschaften	56	71 938	32	33 922
Nr. 9: Spenden und Beiträge i.S.d. § 9 Abs. 1 Nr. 2 KStG	160	33 511	105	31 614
Nr. 10: Gewinnminderung bei Beteiligungsbesitz	-	-	-	-
Nr. 12: Ausländische Steuern	2	.	2	.
Hinzurechnungen zum Gewinn nach § 9 GewStG				
Nr. 3: Negativer Teil des Gewerbeertrags ausländischer Betriebsstätten	1	.	1	.
Hinzurechnungen zusammen				
	361	517 840	225	366 782
Summe des Gewinns und der Hinzurechnungen				
	430	116 194	268	240 610
Kürzungen des Gewinns und der Hinzurechnungen nach § 9 GewStG				
Nr. 1 S.1: Kürzungen um 1,2 v.H. des Einheitswertes des Grundbesitzes	199	17 531	121	14 320
Nr. 1 S.2: Erweiterte Kürzung bei Grundstücksunternehmen	1	.	-	-
Nr. 2: Anteile am Gewinn von Personengesellschaften	90	608 722	51	468 005
Nr. 2a: Gewinne aus Anteilen an nicht steuerbefreiten inländischen Kapitalgesellschaften usw.	27	10 573	22	8 276
Nr. 2b: Dem Gewerbeertrag einer KGaA hinzugerechneten Gewinnanteile	-	-	-	-
Nr. 3: Positiver Teil des Gewerbeertrags ausländischer Betriebsstätten	4	1 288	2	.
Nr. 4: Bestimmte Miet- und Pachtzinsen	3	7 744	2	.
Nr. 5: Abziehbare Spenden und Beiträge	208	34 502	142	32 496
Nr. 7, 8: Gewinne aus Anteilen an ausländischen Kapitalgesellschaften	2	.	2	.
Kürzungen zusammen				
	292	680 593	185	531 641
Gewerbeertrag aus dem Betrieb von Handelsschiffen im internationalen Verkehr	-	-	-	-
Gewerbeertrag bei öffentlich-rechtlichen Rundfunkanstalten	-	-	-	-
Gewerbeertrag bei Organgesellschaften	426	2 901 708	267	2 876 459
Gewerbeertrag bei Organgesellschaften, hier Korrekturbeträge wg. § 8b KStG	50	- 244 233	33	- 143 149
Verlustvortrag nach § 10a GewStG	105	157 720	48	142 848
Abgerundeter Gewerbeertrag	430	1 935 344	268	2 299 420
Freibetrag für den Gewerbeertrag	80	1 774	79	1 771
Steuermessbetrag				
	430	114 800	268	114 800
Nachrichtlich: vortragsfähiger Verlust zum 31.12. des Jahres	182	5 536 922	21	964 970

1 Steuerpflichtige bzw. Fälle.

Größenklassen des abgerundeten Gewerbeertrages von ... bis unter ... EUR	Insgesamt	A Land- und Forstwirtschaft	B Fischerei und Fischzucht	C Bergbau und Gewinnung von Steinen und Erden	D Verarbeitendes Gewerbe
Steuerpflichtige					
mit Steuermessbetrag = 0	64 468	1 293	6	73	7 133
davon mit negativem Gewerbeertrag	28 204	462	4	46	2 876
ohne Gewerbeertrag	14 122	221	-	14	1 853
mit positivem Gewerbeertrag	22 142	610	.	.	2 404
mit positivem Steuermessbetrag	60 851	1 291	.	.	9 111
unter 4 000	2 271	19	-	8	237
4 000 – 12 100	2 643	26	-	4	341
12 100 – 24 100	2 066	19	-	3	338
24 100 – 48 100	26 661	737	.	.	3 203
48 100 – 72 100	11 594	252	-	15	1 644
72 100 – 125 000	8 181	167	-	18	1 353
125 000 – 250 000	4 113	52	-	14	820
250 000 – 500 000	1 681	13	-	15	446
500 000 – 2,5 Mill.	1 291	6	-	.	550
2,5 Mill. – 5 Mill.	162	-	-	.	92
5 Mill. und mehr	188	-	-	.	87
Insgesamt	125 319	2 584	8	186	16 244
Abgerundeter Gewerbeertrag in 1 000 EUR					
mit Steuermessbetrag = 0	-1 524 634	239	- 8	- 6 880	- 463 273
davon mit negativem Gewerbeertrag	-1 821 765	- 7 831	- 37	- 7 040	- 496 249
ohne Gewerbeertrag	-	-	-	-	-
mit positivem Gewerbeertrag	297 131	8 070	.	.	32 976
mit positivem Steuermessbetrag	9 810 780	74 238	.	.	4 149 618
unter 4 000	3 797	35	-	13	463
4 000 – 12 100	20 114	212	-	32	2 693
12 100 – 24 100	35 986	341	-	58	5 933
24 100 – 48 100	919 211	24 912	.	.	112 067
48 100 – 72 100	676 505	14 692	-	883	96 190
72 100 – 125 000	755 058	14 919	-	1 692	125 933
125 000 – 250 000	699 140	8 549	-	2 407	141 120
250 000 – 500 000	582 307	4 441	-	.	158 447
500 000 – 2,5 Mill.	1 331 367	6 137	-	.	590 853
2,5 Mill. – 5 Mill.	565 334	-	-	.	329 057
5 Mill. und mehr	4 221 961	-	-	.	2 586 862
Insgesamt	8 286 146	74 476	.	31 576	3 686 345
Steuermessbetrag in 1 000 EUR					
mit Steuermessbetrag = 0	-	-	-	-	-
davon mit negativem Gewerbeertrag	-	-	-	-	-
ohne Gewerbeertrag	-	-	-	-	-
mit positivem Gewerbeertrag	-	-	-	-	-
mit positivem Steuermessbetrag	399 062	1 507	-	.	194 616
unter 4 000	190	2	-	1	23
4 000 – 12 100	941	10	-	2	134
12 100 – 24 100	1 780	17	-	3	296
24 100 – 48 100	6 472	127	-	.	979
48 100 – 72 100	10 109	188	-	15	1 628
72 100 – 125 000	20 763	353	-	53	3 743
125 000 – 250 000	27 661	318	-	99	5 817
250 000 – 500 000	26 862	195	-	.	7 416
500 000 – 2,5 Mill.	65 199	297	-	.	28 958
2,5 Mill. – 5 Mill.	28 130	-	-	.	16 370
5 Mill. und mehr	210 955	-	-	.	129 252
Insgesamt	399 062	1 507	.	1 766	194 616

**noch
T 3** Gewerbesteuerpflichtige, deren Gewerbeertrag und Steuermessbetrag 2007
nach Gewerbeertragsgrößenklassen und Wirtschaftsabschnitten

Größenklassen des abgerundeten Gewerbeertrages von ... bis unter ... EUR	E Energie und Wasser- versorgung	F Baugewerbe	G Handel; Insthaltung und Reparatur von Kfz	H Gastgewerbe	I Verkehr und Nachrichten- übermittlung
Steuerpflichtige					
mit Steuermessbetrag = 0	1 045	6 735	15 924	5 331	2 237
davon mit negativem Gewerbeertrag	578	2 501	6 791	1 729	832
ohne Gewerbeertrag	314	1 437	3 360	752	494
mit positivem Gewerbeertrag	153	2 797	5 773	2 850	911
mit positivem Steuermessbetrag	262	8 660	15 145	4 515	3 147
unter 4 000	9	248	437	53	72
4 000 – 12 100	12	398	576	197	117
12 100 – 24 100	4	330	516	78	104
24 100 – 48 100	71	4 137	6 297	2 795	1 423
48 100 – 72 100	36	1 820	2 835	812	612
72 100 – 125 000	31	1 063	2 341	411	443
125 000 – 250 000	38	453	1 318	125	219
250 000 – 500 000	21	144	510	32	98
500 000 – 2,5 Mill.	19	64	280	.	54
2,5 Mill. – 5 Mill.	8	.	15	.	.
5 Mill. und mehr	13	.	20	-	.
Insgesamt	1 307	15 395	31 069	9 846	5 384
Abgerundeter Gewerbeertrag in 1 000 EUR					
mit Steuermessbetrag = 0	- 85 196	- 66 539	- 248 546	2 454	- 58 305
davon mit negativem Gewerbeertrag	- 86 169	- 106 952	- 325 434	- 36 602	- 71 730
ohne Gewerbeertrag	-	-	-	-	-
mit positivem Gewerbeertrag	973	40 413	76 888	39 055	13 425
mit positivem Steuermessbetrag	349 530	560 093	1 555 991	227 412	416 736
unter 4 000	17	509	800	87	140
4 000 – 12 100	97	3 058	4 471	1 391	914
12 100 – 24 100	63	5 808	9 090	1 315	1 841
24 100 – 48 100	2 483	142 411	217 798	94 910	49 400
48 100 – 72 100	2 122	105 842	165 904	46 974	35 704
72 100 – 125 000	2 955	96 893	218 103	37 493	40 638
125 000 – 250 000	6 544	74 884	225 566	21 264	37 591
250 000 – 500 000	7 166	49 775	172 833	11 170	34 336
500 000 – 2,5 Mill.	23 822	55 529	278 826	.	52 669
2,5 Mill. – 5 Mill.	31 276	.	47 177	.	.
5 Mill. und mehr	272 984	.	215 425	-	.
Insgesamt	264 334	493 554	1 307 445	229 866	358 431
Steuermessbetrag in 1 000 EUR					
mit Steuermessbetrag = 0	-	-	-	-	-
davon mit negativem Gewerbeertrag	-	-	-	-	-
ohne Gewerbeertrag	-	-	-	-	-
mit positivem Gewerbeertrag	-	-	-	-	-
mit positivem Steuermessbetrag	17 203	14 881	54 081	3 926	16 028
unter 4 000	1	25	40	4	7
4 000 – 12 100	4	153	221	43	45
12 100 – 24 100	3	290	454	61	92
24 100 – 48 100	31	1 044	1 615	400	354
48 100 – 72 100	47	1 545	2 476	579	560
72 100 – 125 000	94	2 606	5 951	924	1 125
125 000 – 250 000	281	2 949	8 771	789	1 492
250 000 – 500 000	345	2 304	7 834	498	1 603
500 000 – 2,5 Mill.	1 188	2 696	13 607	.	2 583
2,5 Mill. – 5 Mill.	1 564	.	2 352	.	.
5 Mill. und mehr	13 647	.	10 761	-	.
Insgesamt	17 203	14 881	54 081	3 926	16 028

**noch
T 3** Gewerbesteuerpflichtige, deren Gewerbeertrag und Steuermessbetrag 2007
nach Gewerbeertragsgrößenklassen und Wirtschaftsabschnitten

Größenklassen des abgerundeten Gewerbeertrages von ... bis unter ... EUR	J Kredit und Versicherungs- gewerbe	K Grundstücks- und Wohnungswesen	M Erziehung und Unterricht	N Gesundheits-, Veterinär- und Sozialwesen	O Sonst. öffentl. u. persönliche Dienstleistungen
Steuerpflichtige					
mit Steuermessbetrag = 0	1 575	17 688	236	592	4 600
davon mit negativem Gewerbeertrag	510	9 715	105	315	1 740
ohne Gewerbeertrag	203	4 391	61	143	879
mit positivem Gewerbeertrag	862	3 582	70	134	1 981
mit positivem Steuermessbetrag	3 426	11 422	155	301	3 301
unter 4 000	38	1 047	12	14	77
4 000 – 12 100	35	659	9	32	237
12 100 – 24 100	23	509	7	25	110
24 100 – 48 100	1 585	4 312	.	133	1 865
48 100 – 72 100	842	2 166	16	33	511
72 100 – 125 000	582	1 420	20	29	303
125 000 – 250 000	188	752	4	12	118
250 000 – 500 000	35	300	.	13	51
500 000 – 2,5 Mill.	47	218	-	7	21
2,5 Mill. – 5 Mill.	13	18	.	3	4
5 Mill. und mehr	38	21	-	-	4
Insgesamt	5 001	29 110	391	893	7 901
Abgerundeter Gewerbeertrag in 1 000 EUR					
mit Steuermessbetrag = 0	- 71 664	- 433 816	- 532	- 10 084	- 82 483
davon mit negativem Gewerbeertrag	- 84 438	- 479 100	- 1 293	- 11 388	- 107 501
ohne Gewerbeertrag	-	-	-	-	-
mit positivem Gewerbeertrag	12 774	45 284	761	1 305	25 018
mit positivem Steuermessbetrag	932 870	1 219 456	10 762	33 352	242 187
unter 4 000	70	1 507	18	26	114
4 000 – 12 100	255	5 009	71	248	1 664
12 100 – 24 100	378	8 787	125	425	1 823
24 100 – 48 100	54 992	149 447	2 825	4 480	62 796
48 100 – 72 100	49 215	126 738	913	1 904	29 426
72 100 – 125 000	53 517	130 868	1 846	2 570	27 633
125 000 – 250 000	30 509	127 795	596	2 068	20 247
250 000 – 500 000	11 963	104 848	.	4 654	16 505
500 000 – 2,5 Mill.	55 998	217 100	-	6 797	22 730
2,5 Mill. – 5 Mill.	40 192	61 667	.	10 180	15 452
5 Mill. und mehr	635 781	285 691	-	-	43 797
Insgesamt	861 206	785 640	.	23 268	159 704
Steuermessbetrag in 1 000 EUR					
mit Steuermessbetrag = 0	-	-	-	-	-
davon mit negativem Gewerbeertrag	-	-	-	-	-
ohne Gewerbeertrag	-	-	-	-	-
mit positivem Gewerbeertrag	-	-	-	-	-
mit positivem Steuermessbetrag	40 428	45 679	.	1 346	7 259
unter 4 000	3	75	1	1	6
4 000 – 12 100	12	247	3	10	58
12 100 – 24 100	19	438	6	19	82
24 100 – 48 100	235	1 288	.	41	322
48 100 – 72 100	603	1 992	10	41	424
72 100 – 125 000	1 306	3 723	58	86	740
125 000 – 250 000	1 115	5 109	25	86	811
250 000 – 500 000	555	4 871	.	220	742
500 000 – 2,5 Mill.	2 790	10 614	-	337	1 119
2,5 Mill. – 5 Mill.	2 009	3 059	.	504	768
5 Mill. und mehr	31 781	14 263	-	-	2 187
Insgesamt	40 428	45 679	.	1 346	7 259

Größenklassen des abgerundeten Gewerbeertrages von ... bis unter ... EUR	Insgesamt	Einzelgewerbe- treibende	Personen- gesellschaften u. Ä.	Kapitalg.,Erw.- u. Wirtschafts- genossensch.	Übrige juristische Personen
Steuerpflichtige					
mit Steuermessbetrag = 0	64 468	33 945	6 628	21 837	2 058
davon mit negativem Gewerbeertrag	28 204	10 244	2 946	14 049	965
ohne Gewerbeertrag	14 122	4 073	1 579	7 767	703
mit positivem Gewerbeertrag	22 142	19 628	2 103	21	390
mit positivem Steuermessbetrag	60 851	39 570	7 239	13 121	921
unter 4 000	2 271	-	-	2 150	121
4 000 – 12 100	2 643	-	-	2 218	425
12 100 – 24 100	2 066	-	.	.	.
24 100 – 48 100	26 661	22 442	2 167	1 977	75
48 100 – 72 100	11 594	9 150	1 433	987	24
72 100 – 125 000	8 181	5 492	1 511	1 150	28
125 000 – 250 000	4 113	2 000	1 007	1 072	34
250 000 – 500 000	1 681	386	542	726	27
500 000 – 2,5 Mill.	1 291
2,5 Mill. – 5 Mill.	162	-	56	101	5
5 Mill. und mehr	188	.	.	105	26
Insgesamt	125 319	73 515	13 867	34 958	2 979
Abgerundeter Gewerbeertrag in 1 000 EUR					
mit Steuermessbetrag = 0	-1 524 634	132 147	- 325 464	-1 246 284	- 85 034
davon mit negativem Gewerbeertrag	-1 821 765	- 138 501	- 351 018	-1 246 365	- 85 881
ohne Gewerbeertrag	-	-	-	-	-
mit positivem Gewerbeertrag	297 131	270 648	25 554	81	847
mit positivem Steuermessbetrag	9 810 780	2 383 227	3 135 320	3 931 799	360 434
unter 4 000	3 797	-	-	3 591	206
4 000 – 12 100	20 114	-	-	17 102	3 012
12 100 – 24 100	35 986	-	.	.	.
24 100 – 48 100	919 211	772 046	76 459	68 223	2 483
48 100 – 72 100	676 505	532 458	84 325	58 275	1 447
72 100 – 125 000	755 058	500 360	142 759	109 248	2 691
125 000 – 250 000	699 140	330 390	174 121	188 533	6 096
250 000 – 500 000	582 307	127 999	189 359	255 406	9 542
500 000 – 2,5 Mill.	1 331 367
2,5 Mill. – 5 Mill.	565 334	-	198 805	349 917	16 612
5 Mill. und mehr	4 221 961	.	.	2 088 344	305 680
Insgesamt	8 286 146	2 515 374	2 809 856	2 685 516	275 400
Steuermessbetrag in 1 000 EUR					
mit Steuermessbetrag = 0	-	-	-	-	-
davon mit negativem Gewerbeertrag	-	-	-	-	-
ohne Gewerbeertrag	-	-	-	-	-
mit positivem Gewerbeertrag	-	-	-	-	-
mit positivem Steuermessbetrag	399 062	43 383	141 183	196 583	17 911
unter 4 000	190	-	-	180	10
4 000 – 12 100	941	-	-	853	88
12 100 – 24 100	1 780	-	-	.	.
24 100 – 48 100	6 472	2 661	285	3 410	116
48 100 – 72 100	10 109	6 133	993	2 913	70
72 100 – 125 000	20 763	11 700	3 474	5 462	127
125 000 – 250 000	27 661	11 669	6 264	9 426	301
250 000 – 500 000	26 862	5 464	8 154	12 770	474
500 000 – 2,5 Mill.	65 199
2,5 Mill. – 5 Mill.	28 130	-	9 804	17 496	830
5 Mill. und mehr	210 955	.	.	104 417	15 279
Insgesamt	399 062	43 383	141 183	196 583	17 911

Code	Wirtschaftszweig	Steuer- pflichtige	Abgerundeter Gewerbeertrag		Freibetrag		Steuer- messbetrag
		Anzahl	Fälle	1 000 EUR	Fälle	1 000 EUR	
A	Land-und Forstwirtschaft	2 584	2 363	74 476	1 791	36 860	1 507
01	Landwirtschaft und Jagd	2 249	2 045	58 732	1 527	31 244	1 110
01.1	Pflanzenbau	718	648	14 556	462	8 861	272
01.2	Tierhaltung	149	133	.	76	.	.
01.3	Gemischte Landwirtschaft	69	55	1 081	36	696	33
01.4	Erbringung von landwirtschaftlichen und gärtnerischen Dienstleistungen	1 311	1 207	42 363	951	20 241	778
01.5	Jagd	2	2	.	2	.	.
02	Forstwirtschaft	335	318	15 744	264	5 616	397
B	Fischerei und Fischzucht	8	8	.	4	.	.
C	Bergbau und Gewinnung von Steinen und Erden	186	172	31 576	82	1 850	1 766
CA	Kohlenbergbau, Torfgewinnung, Gewinnung von Erdöl und Erdgas, Bergbau auf Uran- und Thoriumerze	4	4	.	1	.	.
10	Kohlenbergbau, Torfgewinnung	1	1	.	-	-	-
10.1	Steinkohlenbergbau und -brikettherstellung	-	-	-	-	-	-
10.2	Braunkohlenbergbau und -veredlung	-	-	-	-	-	-
10.3	Torfgewinnung und -veredlung	1	1	.	-	-	-
11	Gewinnung von Erdöl und Erdgas, Erbringung damit verbundener Dienstleistungen	3	3	.	1	.	.
11.1	Gewinnung von Erdöl und Erdgas	1	1	.	1	.	.
11.2	Erbringung von Dienstleistungen bei der Gewinnung von Erdöl und Erdgas	2	2	.	-	-	-
12	Bergbau auf Uran- und Thoriumerze	-	-	-	-	-	-
CB	Erzbergbau, Gewinnung von Steinen und Erden, sonstiger Bergbau	182	168	.	81	.	.
13	Erzbergbau	-	-	-	-	-	-
13.1	Eisenerzbergbau	-	-	-	-	-	-
13.2	NE-Metallerzbergbau (ohne Bergbau auf Uran- und Thoriumerze)	-	-	-	-	-	-
14	Gewinnung von Steinen und Erden, sonstiger Bergbau	182	168	.	81	.	.
14.1	Gewinnung von Natursteinen	69	64	14 844	29	664	752
14.2	Gewinnung von Kies, Sand, Ton und Kaolin	100	93	12 845	46	1 025	821
14.3	Gewinnung von Mineralien für die Herstellung von chemischen Erzeugnissen	-	-	-	-	-	-
14.4	Gewinnung von Salz	-	-	-	-	-	-
14.5	Gewinnung von Steinen und Erden, anderweitig nicht genannt, sonstiger Bergbau	13	11	.	6	.	.
D	Verarbeitendes Gewerbe	16 244	14 391	3 686 345	8 767	188 787	194 616
DA	Ernährungsgewerbe und Tabakverarbeitung	2 696	2 441	201 586	1 841	40 094	9 370
15	Ernährungsgewerbe	2 691	2 436	187 997	1 840	40 069	8 690
15.1	Schlachten und Fleischverarbeitung	1 014	933	50 945	759	17 032	1 383
15.2	Fischverarbeitung	3	3	.	1	.	.
15.3	Obst- und Gemüseverarbeitung	44	38	- 5 675	16	358	104
15.4	H.v. pflanzlichen und tierischen Ölen und Fetten	11	8	.	6	.	.
15.5	Milchverarbeitung; H.v. Speiseeis	14	10	5 337	2	.	265
15.6	Mahl- und Schälsmühlen, H.v. Stärke und Stärkeerzeugnissen	39	32	- 2 440	20	481	100
15.7	H.v. Futtermitteln	40	34	945	17	364	26
15.8	Sonstiges Ernährungsgewerbe (ohne Getränkeherstellung)	1 116	1 050	118 678	858	18 497	4 672

**noch
T 5** **Gewerbsteuerpflichtige, zusammengefasste Besteuerungsgrundlagen und
Steermessbetrag 2007 nach Wirtschaftszweigen**

Code	Wirtschaftszweig	Steuer- pflichtige	Abgerundeter Gewerbeertrag		Freibetrag		Steuer- messbetrag
		Anzahl	Fälle	1 000 EUR	Fälle	1 000 EUR	
15.9	H.v. Getränken	410	328	19 897	161	3 138	2 131
16	Tabakverarbeitung	5	5	13 589	1	.	680
DB	Textil- und Bekleidungsgewerbe	328	279	31 838	163	3 054	1 588
17	Textilgewerbe	210	179	19 087	113	2 205	938
17.1	Spinnstoffaufbereitung und Spinnerei	3	3	.	-	-	.
17.2	Weberei	10	9	.	4	.	.
17.3	Textilveredlung	83	72	6 654	53	980	276
17.4	H.v. konfektionierten Textilwaren (ohne Bekleidung)	65	55	1 479	35	725	103
17.5	Sonstiges Textilgewerbe (ohne H.v. Maschenware)	37	30	8 001	17	373	377
17.6	H.v. gewirktem und gestricktem Stoff	3	3	- 135	1	.	-
17.7	H.v. gewirkten und gestrickten Fertigerzeugnissen	9	7	.	3	.	.
18	Bekleidungsgewerbe	118	100	12 750	50	848	650
18.1	H.v. Lederbekleidung	5	5	.	3	.	.
18.2	H.v. Bekleidung (ohne Lederbekleidung)	103	85	10 627	40	701	547
18.3	Zurichtung und Färben von Fellen, H.v. Pelzwaren	10	10	.	7	.	.
DC	Ledergewerbe	166	145	52 715	80	1 625	2 674
19.1	H.v. Leder und Lederfaserstoff	5	4	.	2	.	.
19.2	Lederverarbeitung (ohne H.v. Lederbekleidung und Schuhen)	36	29	.	20	.	.
19.3	H.v. Schuhen	125	112	48 390	58	1 257	2 422
DD	Holzgewerbe (ohne H.v. Möbeln)	1 330	1 210	30 321	864	18 186	2 664
20.1	Säge-, Hobel- und Holzimprägnierwerke	123	112	18 327	61	1 310	859
20.2	H.v. Furnier-, Sperrholz-, Holzfaser- und Holzspanplatten	8	7	.	3	.	.
20.3	H.v. Konstruktionsteilen, Fertigbauteilen, Ausbauelementen und Fertigteilbauten aus Holz	1 007	923	27 813	685	14 416	1 125
20.4	H.v. Verpackungsmitteln, Lagerbehältern und Ladungsträgern aus Holz	67	62	10 291	38	899	440
20.5	H.v. Holzwaren, a.n.g., sowie von Kork-, Flecht- und Korbwaren (ohne H.v. Möbeln)	125	106	.	77	.	.
DE	Papier-, Verlags- und Druckgewerbe	1 304	1 098	169 189	528	11 335	8 437
21	Papiergewerbe	123	106	69 533	43	1 025	3 753
21.1	H.v. Holz- und Zellstoff, Papier, Karton und Pappe	21	17	27 433	9	201	1 499
21.2	H.v. Waren aus Papier, Karton und Pappe	102	89	42 100	34	824	2 254
22	Verlagsgewerbe, Druckgewerbe, Vervielfältigung von bespielten Ton-, Bild- und Datenträgern	1 181	992	99 656	485	10 311	4 684
22.1	Verlagsgewerbe	427	353	59 925	151	3 105	2 957
22.2	Druckgewerbe	725	616	39 467	327	7 052	1 716
22.3	Vervielfältigung von bespielten Ton-, Bild- und Datenträgern	29	23	264	7	154	11
DF	Kokerei, Mineralölverarbeitung, Herstellung und Verarbeitung von Spalt- und Brutstoffen	3	3	247	-	-	12
23.1	Kokerei	-	-	-	-	-	-
23.2	Mineralölverarbeitung	3	3	247	-	-	12
23.3	Herstellung und Verarbeitung von Spalt- und Brutstoffen	-	-	-	-	-	-
DG	H.v. chemischen Erzeugnissen	376	333	1 554 583	129	2 666	79 338
24.1	H.v. chemischen Grundstoffen	77	72	274 774	23	523	15 030
24.2	H.v. Schädlingsbekämpfungsmitteln, Pflanzenschutz- und Desinfektionsmitteln	2	2	.	1	.	.
24.3	H.v. Anstrichmitteln, Druckfarben und Kitt	35	27	9 063	7	159	507

**noch
T 5** **Gewerbsteuerpflichtige, zusammengefasste Besteuerungsgrundlagen und
Steermessbetrag 2007 nach Wirtschaftszweigen**

Code	Wirtschaftszweig	Steuer- pflichtige	Abgerundeter Gewerbeertrag		Freibetrag		Steuer- messbetrag
		Anzahl	Fälle	1 000 EUR	Fälle	1 000 EUR	
24.4	H.v. pharmazeutischen Erzeugnissen	49	42	1 210 016	14	300	60 658
24.5	H.v. Seifen, Wasch-, Reinigungs- und Körperpflegemitteln sowie von Duftstoffen	79	70	.	28	.	.
24.6	H.v. sonstigen chemischen Erzeugnissen	131	118	54 146	56	1 194	2 714
24.7	H.v. Chemiefasern	3	2	.	-	-	.
DH	H.v. Gummi- und Kunststoffwaren	563	499	214 268	222	4 810	11 950
25.1	H.v. Gummiwaren	34	30	2 692	14	255	116
25.2	H.v. Kunststoffwaren	529	469	211 576	208	4 555	11 834
DI	Glasgewerbe, H.v. Keramik, Verarbeitung von Steinen und Erden	1 144	1 017	55 305	620	12 797	6 246
26.1	H.v. Glas und Glasware	98	85	- 40 286	53	1 131	1 005
26.2	H.v. keramischen Erzeugnissen (ohne H.v. Ziegeln und Baukeramik)	167	149	38 355	75	1 391	2 093
26.3	H.v. keramischen Wand- und Bodenfliesen und -platten	9	7	- 1 846	4	71	18
26.4	H.v. Ziegeln und sonstiger Baukeramik	20	17	551	9	158	24
26.5	H.v. Zement, Kalk und gebranntem Gips	5	5	10 355	4	98	514
26.6	H.v. Erzeugnissen aus Beton, Zement und Gips	322	286	27 952	168	3 607	1 710
26.7	Be- und Verarbeitung von Naturwerksteinen und Natursteinen, anderweitig nicht genannt	453	406	9 134	278	5 708	218
26.8	H.v. sonstigen Erzeugnissen aus nicht metallischen Mineralien	70	62	11 092	29	635	663
DJ	Metallerzeugung und -bearbeitung, H.v. Metallerzeugnissen	3 428	3 104	462 115	2 014	44 736	21 045
27	Metallerzeugung und -bearbeitung	103	89	148 169	34	745	7 387
27.1	Erzeugung von Roheisen, Stahl und Ferrolegierungen	3	3	.	1	.	.
27.2	H.v. Rohren	26	21	23 442	9	218	1 154
27.3	Sonstige erste Bearbeitung von Eisen und Stahl	13	12	.	8	.	.
27.4	Erzeugung und erste Bearbeitung von NE-Metallen	26	21	98 716	5	107	4 936
27.5	Gießereien	35	32	18 686	11	218	947
28	H.v. Metallerzeugnissen	3 325	3 015	313 946	1 980	43 991	13 658
28.1	Stahl- und Leichtmetallbau	1 265	1 127	96 789	730	16 168	4 373
28.2	H.v. Metallbehältern mit einem Fassungsvermögen von mehr als 300 l; Herstellung von Heizkörpern und -kesseln für Zentralheizungen	67	60	6 894	34	795	288
28.3	H.v. Dampfkesseln (ohne Zentralheizungskessel)	7	6	53	2	27	51
28.4	H.v. Schmiede-, Press-, Zieh- und Stanzteilen, gewalzten Ringen und pulvermetallurgischen Erzeugnissen	90	84	26 278	44	900	1 306
28.5	Oberflächenveredlung und Wärmebehandlung; Mechanik, anderweitig nicht genannt	1 422	1 311	104 443	918	20 439	3 819
28.6	H.v. Schneidwaren, Werkzeugen, Schlössern und Beschlägen aus unedlen Metallen	197	172	26 118	104	2 344	1 172
28.7	H.v. sonstigen Metallwaren	277	255	53 371	148	3 318	2 648
DK	Maschinenbau	1 551	1 337	443 580	621	13 350	23 119
29.1	H.v. Maschinen für die Erzeugung und Nutzung von mechanischer Energie (ohne Motoren für Luft- und Straßenfahrzeuge)	144	132	40 178	53	1 117	1 982
29.2	H.v. sonstigen nicht wirtschaftszweigspezifischen Maschinen	323	278	67 626	118	2 626	4 122
29.3	H.v. land- und forstwirtschaftlichen Maschinen	126	115	6 885	81	1 785	247
29.4	H.v. Werkzeugmaschinen	277	233	46 639	91	1 966	2 351

**noch
T 5** **Gewerbsteuerpflichtige, zusammengefasste Besteuerungsgrundlagen und
Steermessbetrag 2007 nach Wirtschaftszweigen**

Code	Wirtschaftszweig	Steuer- pflichtige	Abgerundeter Gewerbeertrag		Freibetrag		Steuer- messbetrag
		Anzahl	Fälle	1 000 EUR	Fälle	1 000 EUR	
29.5	H.v. Maschinen für sonstige bestimmte Wirtschaftszweige	566	484	283 477	226	4 998	14 328
29.6	H.v. Waffen und Munition	21	15	226	10	233	11
29.7	H.v. Haushaltsgeräten, anderweitig nicht genannt	94	80	- 1 451	42	624	79
DL	H.v. Büromaschinen, Datenverarbeitungsgeräten und -einrichtungen; Elektrotechnik, Feinmechanik und Optik	1 629	1 389	219 827	679	14 817	11 749
30	H.v. Büromaschinen, Datenverarbeitungsgeräten und -einrichtungen	181	151	4 736	68	1 170	360
31	H.v. Geräten der Elektrizitätserzeugung, -verteilung u.Ä.	432	364	84 922	156	3 514	4 334
31.1	H.v. Elektromotoren, Generatoren und Transformatoren	140	123	40 418	51	1 167	1 959
31.2	H.v. Elektrizitätsverteilungs- und -schalteinrichtungen	90	77	19 758	31	728	944
31.3	H.v. isolierten Elektrokabeln, -leitungen und -drähten	15	14	.	5	.	.
31.4	H.v. Akkumulatoren und Batterien	-	-	-	-	-	-
31.5	H.v. elektrischen Lampen und Leuchten	39	31	.	10	.	.
31.6	H.v. elektrischen Ausrüstungen, a.n.g.	148	119	14 480	59	1 307	851
32	Rundfunk- und Nachrichtentechnik	199	169	43 954	67	1 322	2 186
32.1	H.v. elektronischen Bauelementen	101	86	22 169	32	673	1 107
32.2	H.v. Geräten und Einrichtungen der Telekommunikationstechnik	79	67	13 348	29	541	653
32.3	H.v. Rundfunkgeräten sowie phono- und videotechnischen Geräten	19	16	8 438	6	107	426
33	Medizin-, Mess-, Steuer- und Regelungstechnik, Optik, H.v. Uhren	817	705	86 215	388	8 811	4 869
33.1	H.v. medizinischen Geräten und orthopädischen Erzeugnissen	559	480	42 124	296	6 778	1 864
33.2	H.v. Mess-, Kontroll-, Navigations- u.ä. Instrumenten und Vorrichtungen	177	154	21 490	64	1 397	1 808
33.3	H.v. industriellen Prozesssteuerungseinrichtungen	53	47	12 801	18	426	640
33.4	H.v. optischen und fotografischen Geräten	25	21	.	7	.	.
33.5	H.v. Uhren	3	3	.	3	.	.
DM	Fahrzeugbau	413	359	153 637	162	3 505	10 985
34	H.v. Kraftwagen und Kraftwagenteilen	314	277	157 040	136	2 981	10 387
34.1	H.v. Kraftwagen und Kraftwagenmotoren	28	26	229	10	143	12
34.2	H.v. Karosserien, Aufbauten und Anhängern	183	165	6 270	90	2 061	2 097
34.3	H.v. Teilen und Zubehör für Kraftwagen und Kraftwagenmotoren	103	86	150 542	36	776	8 278
35	Sonstiger Fahrzeugbau	99	82	- 3 403	26	525	598
35.1	Schiff- und Bootsbau	27	22	3 661	10	196	175
35.2	Bahnindustrie	15	14	2 514	5	106	144
35.3	Luft- und Raumfahrzeugbau	29	23	.	4	.	.
35.4	H.v. Krafträdern, Fahrrädern und Behindertenfahrzeugen	23	19	4 071	6	100	204
35.5	Fahrzeugbau, anderweitig nicht genannt	5	4	.	1	.	.
DN	H.v. Möbeln, Schmuck, Musikinstrumenten, Sportgeräten, Spielwaren und sonstigen Erzeugnissen; Recycling	1 313	1 177	97 135	844	17 811	5 439
36	H.v. Möbeln, Schmuck, Musikinstrumenten, Sportgeräten, Spielwaren und sonstigen Erzeugnissen	1 215	1 095	83 745	813	17 121	4 751
36.1	H.v. Möbeln	541	484	2 306	345	7 504	1 284
36.2	H.v. Schmuck u.ä. Erzeugnissen	450	422	29 292	346	7 159	1 001
36.3	H.v. Musikinstrumenten	35	34	.	29	.	.
36.4	H.v. Sportgeräten	34	27	1 787	15	299	73

**noch
T 5** **Gewerbsteuerpflichtige, zusammengefasste Besteuerungsgrundlagen und
Steermessbetrag 2007 nach Wirtschaftszweigen**

Code	Wirtschaftszweig	Steuer- pflichtige	Abgerundeter Gewerbeertrag		Freibetrag		Steuer- messbetrag
		Anzahl	Fälle	1 000 EUR	Fälle	1 000 EUR	
36.5	H.v. Spielwaren	39	30	.	13	.	.
36.6	H.v. sonstigen Erzeugnissen	116	98	11 463	65	1 296	486
37	Recycling	98	82	13 391	31	691	688
37.1	Recycling von metallischen Altmaterialien und Reststoffen	16	16	545	11	248	17
37.2	Recycling von nicht metallischen Altmaterialien und Reststoffen	82	66	12 846	20	443	671
E	Energie- und Wasserversorgung	1 307	993	264 334	333	4 353	17 203
40	Energieversorgung	1 253	946	254 537	310	4 212	16 711
40.1	Elektrizitätsversorgung	1 168	869	232 321	286	3 760	14 186
40.2	Gasversorgung	55	49	16 078	19	330	2 146
40.3	Wärmeversorgung	30	28	6 138	5	121	379
41	Wasserversorgung	54	47	9 797	23	142	492
F	Baugewerbe	15 395	13 958	493 554	9 619	207 531	14 881
45.1	Vorbereitende Baustellenarbeiten	542	502	23 312	355	7 754	712
45.2	Hoch- und Tiefbau	4 953	4 281	155 977	2 543	55 120	7 119
45.3	Bauinstallation	4 512	4 131	151 395	2 789	60 048	4 158
45.4	Sonstiges Ausbaugewerbe	5 351	5 010	161 297	3 918	84 335	2 827
45.5	Vermietung von Baumaschinen und -geräten mit Bedienungspersonal	37	34	1 574	14	275	66
G	Handel; Instandhaltung und Reparatur von Kraftfahrzeugen und Gebrauchsgütern	31 069	27 709	1 307 445	17 702	368 778	54 081
50	Kraftfahrzeughandel; Instandhaltung und Reparatur von Kraftfahrzeugen; Tankstellen	5 791	5 209	177 207	3 312	69 962	7 822
50.1	Handel mit Kraftwagen	2 433	2 128	82 704	1 222	25 448	4 476
50.2	Instandhaltung und Reparatur von Kraftwagen	1 812	1 658	53 962	1 141	24 230	1 399
50.3	Handel mit Kraftwagenteilen und -zubehör	787	714	17 349	418	8 683	1 501
50.4	Handel mit Krafträdern, Kraftradteilen und -zubehör; Instandhaltung und Reparatur von Krafträdern	186	162	3 720	94	1 918	134
50.5	Tankstellen	573	547	19 472	437	9 684	313
51	Handelsvermittlung und Großhandel (ohne Handel mit Kraftfahrzeugen)	9 509	8 361	540 399	4 751	100 858	27 300
51.1	Handelsvermittlung	3 808	3 447	112 414	2 440	51 348	2 791
51.2	Großhandel mit landwirtschaftlichen Grundstoffen und lebenden Tieren	315	277	19 364	156	3 226	789
51.3	Großhandel mit Nahrungsmitteln, Getränken und Tabakwaren	1 242	1 046	91 318	492	10 494	4 467
51.4	Großhandel mit Gebrauchs- und Verbrauchsgütern	1 493	1 276	137 573	564	11 816	7 050
51.5	Großhandel mit nicht landwirtschaftlichen Halb- waren, Altmaterialien und Reststoffen	1 423	1 248	104 810	623	13 581	7 485
51.8	Großhandel mit Maschinen, Ausrüstungen und Zubehör	1 145	1 003	73 799	455	9 951	4 646
51.9	Sonstiger Großhandel	83	64	1 121	21	441	72
52	Einzelhandel (ohne Handel mit Kraftfahrzeugen und ohne Tankstellen); Reparatur von Gebrauchsgütern	15 769	14 139	589 838	9 639	197 958	18 959
52.1	Einzelhandel mit Waren verschiedener Art (in Verkaufsräumen)	1 438	1 290	47 189	899	17 919	1 648
52.2	Facheinzelhandel mit Nahrungsmitteln, Getränken und Tabakwaren (in Verkaufsräumen)	1 586	1 430	33 508	1 038	20 882	632
52.3	Apotheken; Facheinzelhandel mit medizinischen, ortho- pädischen und kosmetischen Artikeln (in Verkaufsräumen)	1 739	1 659	151 247	1 338	30 765	5 098
52.4	Sonstiger Facheinzelhandel (in Verkaufsräumen)	8 895	7 823	303 966	5 013	101 694	10 401
52.5	Einzelhandel mit Antiquitäten und Gebrauchtwaren (in Verkaufsräumen)	257	226	4 685	149	2 775	90

**noch
T 5** Gewerbesteuerpflichtige, zusammengefasste Besteuerungsgrundlagen und
Steermessbetrag 2007 nach Wirtschaftszweigen

Code	Wirtschaftszweig	Steuer- pflichtige	Abgerundeter Gewerbeertrag		Freibetrag		Steuer- messbetrag
		Anzahl	Fälle	1 000 EUR	Fälle	1 000 EUR	
52.6	Einzelhandel (nicht in Verkaufsräumen)	1 539	1 417	39 817	964	19 247	898
52.7	Reparatur von Gebrauchsgütern	315	294	9 426	238	4 677	192
H	Gastgewerbe	9 846	9 094	229 866	7 091	139 437	3 926
55.1	Hotellerie	1 550	1 394	42 269	970	20 428	1 085
55.2	Sonstiges Beherbergungsgewerbe	287	257	7 630	148	2 840	282
55.3	Speisengeprägte Gastronomie	5 358	5 051	130 080	4 115	83 700	1 634
55.4	Getränkegeprägte Gastronomie	2 372	2 133	45 549	1 670	28 704	705
55.5	Kantinen und Caterer	279	259	4 337	188	3 766	219
I	Verkehr und Nachrichtenübermittlung	5 384	4 890	358 431	3 380	73 813	16 028
60	Landverkehr; Transport in Rohrfernleitungen	3 258	3 035	117 600	2 415	52 731	3 446
60.1	Eisenbahnverkehr	5	4	.	-	-	.
60.2	Sonstiger Landverkehr	3 252	3 030	117 320	2 415	52 731	3 431
60.3	Transport in Rohrfernleitungen	1	1	.	-	-	.
61	Schifffahrt	98	92	12 679	60	1 414	549
61.1	See- und Küstenschifffahrt	-	-	-	-	-	-
61.2	Binnenschifffahrt	98	92	12 679	60	1 414	549
62	Luftfahrt	28	24	5 361	6	147	293
62.1	Linienflugverkehr	4	4	- 5	-	-	-
62.2	Gelegenheitsflugverkehr	24	20	5 366	6	147	293
62.3	Raumtransport	-	-	-	-	-	-
63	Hilfs- und Nebentätigkeiten für den Verkehr; Verkehrsvermittlung	1 636	1 407	59 666	673	14 726	3 657
63.1	Frachumschlag und Lagerei	49	42	5 910	14	334	287
63.2	Sonstige Hilfs- und Nebentätigkeiten für den Verkehr	90	76	- 9 822	32	683	341
63.3	Reisebüros und Reiseveranstalter	621	529	11 852	280	5 939	424
63.4	Spedition, sonstige Verkehrsvermittlung	876	760	51 726	347	7 770	2 605
64	Nachrichtenübermittlung	364	332	163 126	226	4 794	8 083
64.1	Postverwaltung und private Post- und Kurierdienste	318	294	9 471	215	4 542	273
64.3	Fernmeldedienste	46	38	153 655	11	253	7 810
J	Kredit- und Versicherungsgewerbe	5 001	4 798	861 206	4 035	89 936	40 428
65	Kreditgewerbe	395	354	459 324	93	1 434	26 118
65.1	Zentralbanken und Kreditinstitute	126	121	433 041	38	418	24 675
65.2	Sonstige Finanzierungsinstitutionen	269	233	26 284	55	1 016	1 443
66	Versicherungsgewerbe	19	16	154 231	6	106	8 185
67	Mit dem Kredit- und Versicherungsgewerbe verbundene Tätigkeiten	4 587	4 428	247 651	3 936	88 396	6 126
67.1	Mit dem Kreditgewerbe verbundene Tätigkeiten	870	817	80 296	661	14 636	3 209
67.2	Mit dem Versicherungsgewerbe verbundene Tätigkeiten	3 717	3 611	167 355	3 275	73 760	2 917
K	Grundstücks- und Wohnungswesen, Vermietung beweglicher Sachen, Erbringung von wirt- schaftlichen Dienstleistungen, a.n.g.	29 110	24 719	785 640	11 355	234 946	45 679
70	Grundstücks- und Wohnungswesen	7 859	6 413	92 036	3 011	58 497	8 446
70.1	Erschließung, Kauf und Verkauf von Grundstücken, Gebäuden und Wohnungen	1 578	1 216	21 269	228	4 501	2 579
70.2	Vermietung und Verpachtung von eigenen Grundstücken, Gebäuden und Wohnungen	3 372	2 785	7 478	1 404	25 921	3 380
70.3	Vermittlung und Verwaltung von fremden Grundstücken, Gebäuden und Wohnungen	2 909	2 412	63 289	1 379	28 075	2 488

**noch
T 5** Gewerbesteuerpflichtige, zusammengefasste Besteuerungsgrundlagen und
Steuermessbetrag 2007 nach Wirtschaftszweigen

Code	Wirtschaftszweig	Steuer- pflichtige	Abgerundeter Gewerbeertrag		Freibetrag		Steuer- messbetrag
		Anzahl	Fälle	1 000 EUR	Fälle	1 000 EUR	
71	Vermietung beweglicher Sachen ohne Bedienungspersonal	1 164	998	33 985	570	11 603	1 345
71.1	Vermietung von Kraftwagen bis 3,5 t Gesamtgewicht	226	195	5 592	102	1 963	240
71.2	Vermietung von sonstigen Verkehrsmitteln	113	97	2 960	53	1 049	115
71.3	Vermietung von Maschinen und Geräten	614	524	19 832	304	6 270	811
71.4	Vermietung von Gebrauchsgütern, a.n.g.	211	182	5 601	111	2 321	178
72	Datenverarbeitung und Datenbanken	3 060	2 613	97 876	1 418	29 639	5 422
72.1	Hardwareberatung	189	163	5 544	87	1 863	172
72.2	Softwarehäuser	1 308	1 106	59 806	508	10 914	4 070
72.3	Datenverarbeitungsdienste	1 383	1 187	24 939	750	15 364	872
72.4	Datenbanken	13	13	883	4	78	40
72.5	Instandhaltung und Reparatur von Büromaschinen, Datenverarbeitungsgeräten und -einrichtungen	46	41	2 561	27	497	99
72.6	Sonstige mit der Datenverarbeitung verbundene Tätigkeiten	121	103	4 144	42	923	169
73	Forschung und Entwicklung	165	132	- 13 192	32	606	273
73.1	Forschung und Entwicklung im Bereich Natur-, Ingenieur-, Agrarwissenschaften und Medizin	151	120	- 13 210	27	550	261
73.2	Forschung und Entwicklung im Bereich der Geisteswissenschaften	14	12	18	5	56	12
74	Erbringung von wirtschaftlichen Dienstleistungen, a.n.g.	16 862	14 563	574 935	6 324	134 602	30 194
74.1	Rechts-, Steuer- und Unternehmensberatung, Wirtschaftsprüfung, Buchführung, Markt- und Meinungsforschung, Managementtätigkeiten von Holdinggesellschaften	7 397	6 229	187 779	1 465	31 000	13 750
74.2	Architektur- und Ingenieurbüros	2 348	1 966	64 265	953	19 952	2 677
74.3	Technische, physikalische u. chemische Untersuchung	200	177	31 309	96	2 095	1 601
74.4	Werbung	1 496	1 330	60 219	922	19 252	2 053
74.5	Personal- und Stellenvermittlung, Überlassung von Arbeitskräften	342	301	27 432	104	2 264	1 356
74.6	Wach- und Sicherheitsdienste sowie Detekteien	202	184	6 265	126	2 562	153
74.7	Reinigung von Gebäuden, Inventar und Verkehrsmitteln	1 078	1 027	48 469	864	19 768	899
74.8	Erbringung von sonstigen wirtschaftlichen Dienstleistungen, anderweitig nicht genannt	3 799	3 349	149 198	1 794	37 709	7 705
M	Erziehung und Unterricht	391	330	.	185	.	.
80.1	Kindergärten, Vor- und Grundschulen	1	1	.	1	.	-
80.2	Weiterführende Schulen	22	19	.	4	.	.
80.3	Hochschulen u.Ä.	8	7	508	4	38	26
80.4	Erwachsenenbildung und sonstiger Unterricht	360	303	9 655	176	3 320	306
N	Gesundheits-,Veterinär-u.Sozialwesen	893	750	23 268	347	5 679	1 346
85.1	Gesundheitswesen	584	487	15 547	202	3 164	1 034
85.2	Veterinärwesen	44	38	1 246	25	505	41
85.3	Sozialwesen	265	225	6 474	120	2 010	272
O	Erbringung von sonstigen öffentlichen und persönlichen Dienstleistungen	7 901	7 022	159 704	4 831	90 705	7 259
90	Abwasser- und Abfallbeseitigung und sonstige Entsorgung	298	265	- 3 111	115	2 364	1 491
91	Interessenvertretungen sowie kirchliche und sonstige Vereinigungen (ohne Sozialwesen, Kultur und Sport)	506	392	- 6 138	222	1 099	155
91.1	Wirtschafts- und Arbeitgeberverbände, Berufsorganisationen	93	75	- 7 667	26	204	47
91.2	Arbeitnehmervereinigungen	-	-	-	-	-	-

**noch
T 5** Gewerbesteuerpflichtige, zusammengefasste Besteuerungsgrundlagen und
Steermessbetrag 2007 nach Wirtschaftszweigen

Code	Wirtschaftszweig	Steuer- pflichtige	Abgerundeter Gewerbeertrag		Freibetrag		Steuer- messbetrag
		Anzahl	Fälle	1 000 EUR	Fälle	1 000 EUR	
91.3	Kirchliche Vereinigungen; politische Parteien sowie sonstige Interessenvertretungen und Vereinigungen	413	317	1 529	196	896	109
92	Kultur, Sport und Unterhaltung	2 414	2 072	59 456	1 268	22 816	3 844
92.1	Film- und Videofilmherstellung, -verleih und -vertrieb; Kinos	235	195	15 181	91	1 956	706
92.2	Rundfunkveranstalter, H.v. Hörfunk- und Fernsehprogrammen	27	21	24 001	4	53	1 261
92.3	Erbringung von sonstigen kulturellen und unterhaltenden Leistungen	625	564	4 887	422	8 352	235
92.4	Korrespondenz- und Nachrichtenbüros, selbstständige Journalistinnen und Journalisten	129	116	3 349	76	1 561	87
92.5	Bibliotheken, Archive, Museen, botanische und zoologische Gärten	50	42	- 104	18	330	39
92.6	Sport	825	654	- 12 342	348	4 385	574
92.7	Erbringung von sonstigen Dienstleistungen für Unterhaltung, Erholung und Freizeit	523	480	24 484	309	6 179	941
93	Erbringung von sonstigen Dienstleistungen	4 683	4 293	109 497	3 226	64 426	1 769
A-O	Wirtschaftszweige insgesamt	125 319	111 197	8 286 146	69 522	1 446 208	399 062

T 6 Gewerbesteuerpflichtige und deren Steuermessbeträge 2007 nach Verwaltungsbezirken

Verwaltungsbezirke	Gewerbebetriebe/Betriebsstätten ¹			Steuermessbetrag			
	insgesamt	davon		insgesamt	je Betrieb/ Betriebsstätte		
		ohne positiven	mit positiven				
						Steuermessbetrag	
						Anzahl	
				1 000 EUR			
Kreisfreie Städte							
Frankenthal (Pfalz), St.	1 474	755	719	4 116	2 792		
Kaiserslautern, St.	3 396	1 729	1 667	10 736	3 161		
Koblenz, St.	4 366	2 257	2 109	24 249	5 554		
Landau i. d. Pfalz, St.	1 770	813	957	4 649	2 627		
Ludwigshafen a. Rh., St.	4 121	2 018	2 103	28 154	6 832		
Mainz, St.	8 159	4 928	3 231	26 227	3 214		
Neustadt a. d. Weinstr., St.	2 109	1 034	1 075	4 023	1 908		
Pirmasens, St.	1 786	896	890	3 476	1 946		
Speyer, St.	2 019	1 015	1 004	6 867	3 401		
Trier, St.	3 641	1 710	1 931	16 138	4 432		
Worms, St.	2 838	1 490	1 348	9 033	3 183		
Zweibrücken, St.	1 331	710	621	6 555	4 925		
Landkreise							
Ahrweiler	4 928	2 428	2 500	7 224	1 466		
Altenkirchen (Ww.)	4 889	2 374	2 515	9 642	1 972		
Alzey-Worms	4 593	2 128	2 465	7 039	1 533		
Bad Dürkheim	5 282	2 672	2 610	6 826	1 292		
Bad Kreuznach	5 826	2 984	2 842	10 970	1 883		
Bad Kreuznach, St.	1 919	1 004	915	5 114	2 665		
Bernkastel-Wittlich	4 278	1 812	2 466	11 258	2 632		
Birkenfeld	3 766	1 983	1 783	5 846	1 552		
Idar-Oberstein, St.	1 585	789	796	3 461	2 184		
Cochem-Zell	2 513	1 169	1 344	3 263	1 298		
Donnersbergkreis	2 686	1 413	1 273	6 500	2 420		
Eifelkreis Bitburg-Prüm	3 857	1 811	2 046	7 359	1 908		
Germersheim	4 001	1 888	2 113	8 608	2 151		
Kaiserslautern	3 799	1 887	1 912	5 643	1 485		
Kusel	2 439	1 347	1 092	2 605	1 068		
Mainz-Bingen	7 529	3 751	3 778	58 685	7 795		
Bingen am Rhein, St.	1 182	598	584	4 188	3 543		
Ingelheim am Rhein, St.	981	497	484	48 014	48 944		
Mayen-Koblenz	7 753	3 697	4 056	18 348	2 367		
Andernach, St.	1 064	504	560	4 635	4 356		
Mayen, St.	898	427	471	3 464	3 857		
Neuwied	7 663	4 097	3 566	22 246	2 903		
Neuwied, St.	2 495	1 377	1 118	5 920	2 373		
Rhein-Hunsrück-Kreis	4 034	1 959	2 075	9 809	2 432		
Rhein-Lahn-Kreis	4 589	2 363	2 226	8 115	1 768		
Lahnstein, St.	554	265	289	1 522	2 747		
Rhein-Pfalz-Kreis	4 905	2 383	2 522	7 605	1 550		
Südliche Weinstraße	4 038	1 770	2 268	7 222	1 789		
Südwestpfalz	3 437	1 674	1 763	3 836	1 116		
Trier-Saarburg	4 261	1 982	2 279	7 135	1 674		
Vulkaneifel	2 400	1 134	1 266	5 980	2 492		
Westerwaldkreis	9 488	4 630	4 858	24 141	2 544		
Rheinland-Pfalz							
kreisfreie Städte	262 218	19 355	17 655	144 223	3 897		
Landkreise	481 623	55 336	57 618	265 905	2 354		

1 Nach Austausch der gebietsfremden Steuerpflichtigen/Betriebsstätten.

Impressum

Herausgeber:
Statistisches Landesamt Rheinland-Pfalz
Mainzer Straße 14-16
56130 Bad Ems

Telefon: 02603 71-0
Telefax: 02603 71-3150

E-Mail: poststelle@statistik.rlp.de
Internet: www.statistik.rlp.de

Kostenfreier Download im Internet: <http://www.statistik.rlp.de/veroeffentlichungen/statistische-berichte>

© Statistisches Landesamt Rheinland-Pfalz · Bad Ems · 2012

Für nichtgewerbliche Zwecke sind Vervielfältigung und unentgeltliche Verbreitung, auch auszugsweise, mit Quellenangabe gestattet. Die Verbreitung, auch auszugsweise, über elektronische Systeme/Datenträger bedarf der vorherigen Zustimmung. Alle übrigen Rechte bleiben vorbehalten.