

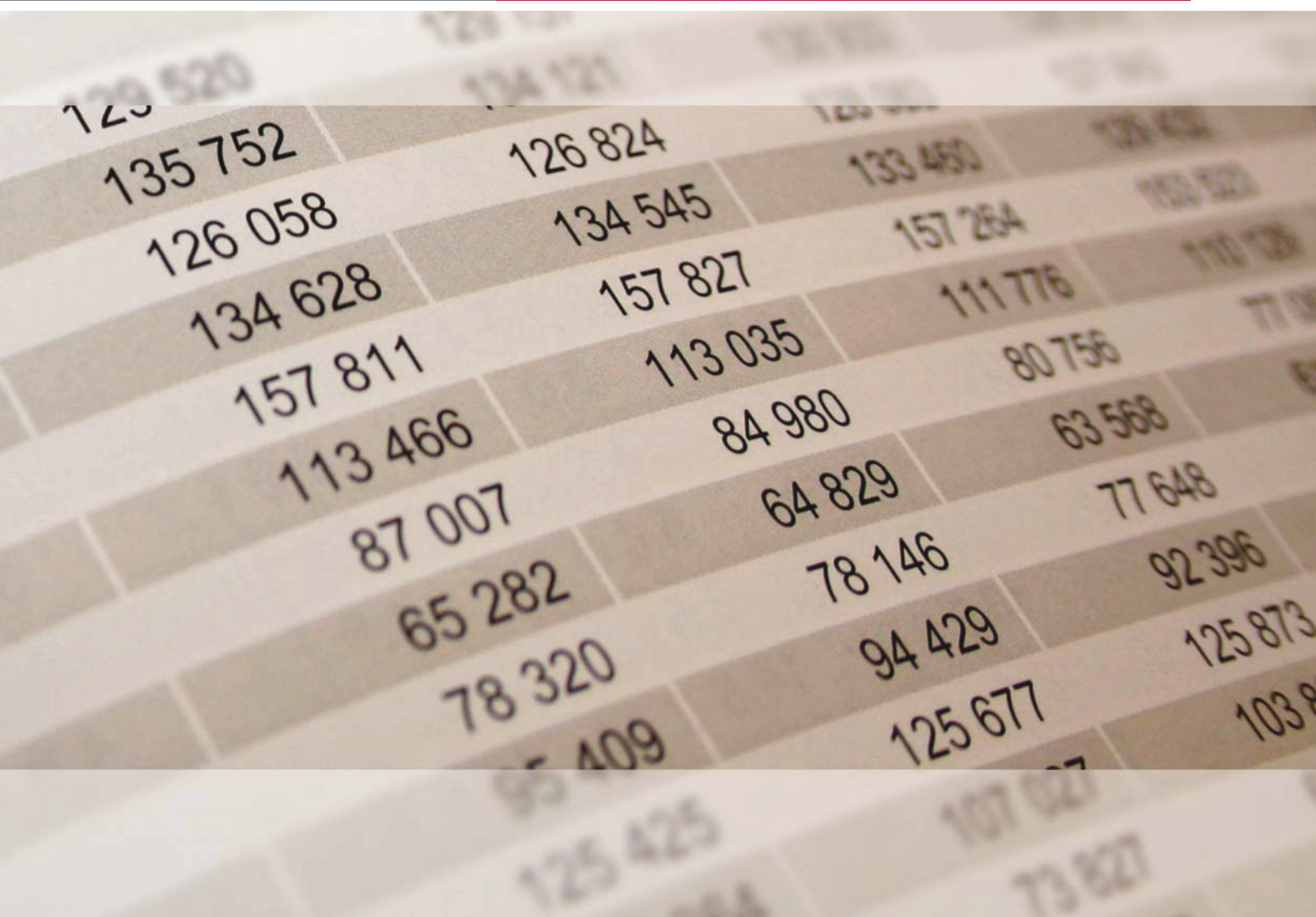


Rheinland-Pfalz

STATISTISCHES LANDESAMT

2011

# STATISTISCHE BERICHTE



## Gewerbesteuer 2004

### **Zeichenerklärung**

(nach DIN 55301)

0	weniger als die Hälfte von 1 in der letzten besetzten Stelle, jedoch mehr als nichts
-	nichts vorhanden (genau Null)
...	Angabe fällt später an
/	keine Angabe, da Zahlenwert nicht sicher genug
.	Zahlenwert unbekannt oder geheim zu halten
x	Tabellenfach gesperrt, weil Aussage nicht sinnvoll
D	Durchschnitt
p	vorläufige Zahl
r	berichtigte Zahl
s	geschätzte Zahl
( )	Aussagewert eingeschränkt, da die Zahl statistisch unsicher ist

Geringfügige Abweichungen in den Summen sind auf Runden der Zahlen zurückzuführen.

Abweichungen gegenüber früheren Veröffentlichungen erklären sich durch inzwischen vorgenommene Korrekturen.

Bei Abgrenzung von Größenklassen wird im Allgemeinen anstelle einer ausführlichen Beschreibung wie „von 50 bis unter 100“ die Kurzform „50-100“ verwendet.

# Inhalt

Seite

Methodische Grundlagen.....	4
-----------------------------	---

## Grafiken

1. Steuermessbetrag je Betrieb/Betriebsstätte 2004 in den Verwaltungsbezirken .....	7
2. Besteuerungsgrundlagen 1995, 1998, 2001 und 2004 .....	8
3. Gewerbesteuerpflichtige und Steuermessbetrag 1998, 2001 und 2004 .....	8
4. Gewerbesteuerpflichtige und Steuermessbetrag 2004 nach Verwaltungsbezirken .....	9
5. Städte mit den höchsten Steuermessbeträgen 2004 .....	10
6. Gewerbesteuerpflichtige und Steuermessbetrag 2004 nach Wirtschaftsabschnitten .....	11

## Tabellen

1. Gewerbesteuerpflichtige mit positivem Steuermessbetrag 1998, 2001 und 2004 nach Verwaltungsbezirken .....	12
2. Gewerbesteuerpflichtige, Besteuerungsgrundlagen und Steuermessbetrag 2004 .....	13
3. Gewerbesteuerpflichtige, deren Gewerbeertrag und Steuermessbetrag 2004 nach Gewerbeertragsgrößenklassen und Wirtschaftsabschnitten .....	15
4. Gewerbesteuerpflichtige, deren Gewerbeertrag und Steuermessbetrag 2004 nach Gewerbeertragsgrößenklassen und Rechtsformen .....	18
5. Gewerbesteuerpflichtige, zusammengefasste Besteuerungsgrundlagen und Steuermessbetrag 2004 nach Wirtschaftszweigen .....	19
6. Gewerbesteuerpflichtige und deren Steuermessbeträge 2004 nach Verwaltungsbezirken .....	25

# Methodische Grundlagen

## 1. Erhebungsbereich

Nach dem Gesetz über Steuerstatistiken vom 11. 10. 1995 (BGBl. I S. 1250) unter Berücksichtigung der Änderungen wird eine Bundesstatistik über die Gewerbesteuer alle drei Jahre, erstmals für das Jahr 1995, durchgeführt. Damit wird ein regelmäßiger Turnus für die Gewerbesteuerstatistik eingeführt, nachdem zuvor lediglich in den Jahren 1958, 1966 und 1970 Statistiken über die Besteuerung des Gewerbeertrags, des Gewerbekapitals und der Lohnsummen angeordnet worden sind. Seit dem Veranlagungszeitraum 1998 wird nur noch der Gewerbeertrag besteuert.

Die Veranlagung zur Gewerbesteuer 2004 basiert auf dem Gewerbesteuergesetz in der Fassung vom 19. Mai 1999 (BGBl. I S. 1010) sowie den dazu ergangenen Änderungen, Verordnungen und Verwaltungsvorschriften.

Zur Ermittlung des Gewerbesteuermessbetrages und für die Zerlegung dienen die amtlichen Berechnungsbogen, die anschließend zum Gewerbesteuermessbescheid bzw. zum Zerlegungsbescheid führen.

Als Erhebungsunterlagen der Gewerbesteuerstatistik werden beim personellen Verfahren statistische Blätter als Durchschriften der Bescheide genutzt, die jedoch den Namen und die Anschrift des Steuerpflichtigen nicht enthalten. Bei maschineller Festsetzung bzw. Zerlegung, wie sie von der rheinland-pfälzischen Finanzverwaltung praktiziert wird, wird im Zuge der Datenverarbeitung für die statistisch relevanten Ergebnisse ein besonderer Statistikdatensatz erstellt, ebenfalls ohne Name und Anschrift des Steuerpflichtigen.

## 2. Erhebungs- und Darstellungseinheiten: Gewerbesteuerpflichtige

Als Sekundärerhebung ist die Gewerbesteuerstatistik an die Definitionen und Abgrenzungen des Gewerbesteuerrechts gebunden. Danach unterliegt der Gewerbesteuer jeder stehende Gewerbebetrieb, so weit er im Inland betrieben wird. Unter Gewerbebetrieb ist ein gewerbliches Unternehmen im Sinne des Einkommensteuergesetzes zu verstehen. Daraus ergibt sich, dass weder ein Betrieb der Land- und Forstwirtschaft noch ein Selbständiger - hierzu zählen in erster Linie die freien Berufe - im Grundsatz als Gewerbebetrieb gilt.

Als Gewerbebetrieb gilt stets und in vollem Umfang die Tätigkeit der Kapitalgesellschaften, der Erwerbs- und Wirtschaftsgenossenschaften sowie der Versicherungsvereine auf Gegenseitigkeit. Als Gewerbebetrieb gilt auch die Tätigkeit der sonstigen juristischen Personen des privaten Rechts und der nichtrechtsfähigen Vereine, so weit sie einen wirtschaftlichen Geschäftsbetrieb (ausgenommen Land- und Forstwirtschaft) unterhalten. Arbeitsgemeinschaften, deren alleiniger Zweck in der Erfüllung eines einzigen Werkvertrags oder Werklieferung besteht, gelten nicht als Gewerbebetrieb. In einer ganzen

Reihe von Fällen kommt darüber hinaus eine Befreiung von der Gewerbesteuer in Betracht. Sie sind im Einzelnen in § 3 des Gewerbesteuergesetzes aufgeführt.

Die stehenden Gewerbebetriebe unterliegen der Gewerbesteuer in der Gemeinde, in der eine Betriebsstätte zur Ausübung des stehenden Gewerbes unterhalten wird. Befinden sich Betriebsstätten desselben Gewerbebetriebs in mehreren Gemeinden oder erstreckt sich die Betriebsstätte über mehrere Gemeinden, so wird die Gewerbesteuer in jeder Gemeinde nach dem Teil des Steuermessbetrags erhoben, der auf sie entfällt.

In die Gewerbesteuerstatistik einbezogen sind neben den Fällen, die bis zum Schlusstermin der Statistik veranlagt waren, auch die Fälle, in denen zwar eine Steuererklärung aber noch keine Veranlagung vorlag. In diesen Fällen sind die statistischen Blätter nach der Erklärung zu fertigen. Wenn keine Steuererklärung abgegeben worden war, sind statistische Blätter aufgrund von Schätzungen erstellt worden. Damit ist die vollständige Erfassung aller Gewerbesteuerpflichtigen in der Statistik gewährleistet.

## 3. Erhebungskatalog

### 3.1. Gewerbeertrag

Besteuerungsgrundlagen für die Gewerbesteuer sind der Gewerbeertrag. Gewerbeertrag ist der nach den Vorschriften des Einkommensteuer- oder des Körperschaftsteuergesetzes zu ermittelnde Gewinn aus dem Gewerbebetrieb für den Veranlagungszeitraum, vermehrt und vermindert um die in den §§ 8 und 9 GewStG bezeichneten Positionen. Die Hinzurechnungen und Kürzungen werden im Einzelnen durch die Statistik nachgewiesen.

Die Hinzurechnungen nach § 8 GewStG sollen den Gewinn objektivieren und damit die objektive Ertragskraft des Gewerbebetriebs erfassen. Sie umfassen die Beträge, die einkommensteuerlich als Betriebsausgabe abgezogen worden sind. Die nach dem Volumen bedeutendsten Hinzurechnungen sind:

a) Hälfte der Entgelte für Dauerschulden,

- b) Anteile am Verlust von Personengesellschaften,
- c) Gewinnanteile (Dividenden) und die diesen gleichgestellten Bezüge und erhaltenen Leistungen,
- d) Hälfte der Miet- und Pachtzinsen für Betriebsanlagegüter.

Die Summe des Gewinns und der Hinzurechnungen werden nach § 9 GewStG gekürzt, damit Erträge, die bereits an anderer Stelle gewerbesteuerlich erfasst worden sind, nicht noch einmal erfasst werden. Die vom Volumen wichtigsten Kürzungen sind:

- a) Anteile am Gewinn von Personengesellschaften,
- b) Erweiterte Kürzung bei Grundstücksunternehmen,
- c) 1,2 % des Einheitswertes des Grundbesitzes,
- d) Gewinne aus Anteilen an nicht steuerbefreiten inländischen Kapitalgesellschaften usw.

Nach den Hinzurechnungen und Kürzungen wird der Gewerbeertrag der Organgesellschaften addiert. Vom ermittelten Betrag wird der Verlustvortrag nach § 10a GewStG abgesetzt, sodass sich der auf volle 100 Euro abgerundete Gewerbeertrag ergibt. Davon wird der

Freibetrag nach § 11 Abs. 1 GewStG abgezogen, der bei natürlichen Personen und Personengesellschaften 24 500 Euro sowie bei bestimmten Körperschaften 3 900 Euro beträgt.

### 3.2. Steuermessbetrag

Der Gewerbeertrag ist nicht unmittelbare Grundlage für die Berechnung der Gewbesteuer, denn es wird zunächst ein Steuermessbetrag nach dem Gewerbeertrag ermittelt.

Der Steuermessbetrag für den Gewerbeertrag ist durch Anwendung einer Steuermesszahl auf den abgerundeten und durch Freibeträge reduzierten Gewerbeertrag zu ermitteln. Die Höhe der Steuermesszahl nach § 11 Abs. 2 GewStG ist gestaffelt nach der Rechtsform und bei natürlichen Personen und Personengesellschaften nach der Höhe des Gewerbeertrags. Die Steuermesszahl ermäßigt sich auf 56 % bei Hausgewerbetreibenden und ihnen gleichgestellte Personen (§ 11 Abs. 3 GewStG).

Der Steuermessbetrag wird für den gesamten Gewerbebetrieb mit all seinen Betriebsstätten festgestellt. Sofern diese Betriebsstätten nicht nur in einer Gemeinde ansässig sind, wird der Steuermessbetrag auf die einzelnen Gemeinden zerlegt, wobei das zuständige Finanzamt an den jeweiligen Gewerbesteuerpflichtigen und an die einzelnen betroffenen Gemeinden einen Zerlegungsbescheid erlässt.

Die Gewbesteuer wird unter Anwendung eines Hundertsatzes (Hebesatz), der von der hebeberechtigten Gemeinde zu bestimmen ist, auf den Steuermessbetrag festgesetzt und erhoben.

## 4. Aufbereitungs- und Auswertungsprogramm

Die im Rahmen der Gewerbesteuerstatistik ermittelten Daten werden nach verschiedenen Merkmalen aufbereitet. Im Vordergrund steht die Gliederung nach Gewerbeertragsgruppen. Die Besetzung der einzelnen Gewerbeertragsgruppen gibt einen Überblick über die Ertragsstruktur der Gewerbebetriebe. Die Schichtung der Gewerbesteuerpflichtigen, ihrer Besteuerungsgrundlagen, ihres Gewerbeertrages und Steuermessbetrages erfolgt nach folgenden Größenklassen des Gewerbeertrages, wobei in der Darstellung zwischen Gewerbebetrieben mit einem Steuermessbetrag von Null Euro und denjenigen mit einem positiven Steuermessbetrag differenziert wird:

Gewerbebetriebe mit Steuermessbetrag = 0 Euro

davon mit negativem	Gewerbeertrag
ohne	Gewerbeertrag
mit positivem	Gewerbeertrag

Gewerbebetriebe mit positivem Steuermessbetrag

davon mit Gewerbeertrag von...bis unter...Euro

	unter	4 000 Euro
4 000 Euro	bis unter	12 100 Euro
12 100 Euro	bis unter	24 100 Euro
24 100 Euro	bis unter	48 100 Euro
48 100 Euro	bis unter	72 100 Euro
72 100 Euro	bis unter	125 000 Euro
125 000 Euro	bis unter	250 000 Euro
250 000 Euro	bis unter	500 000 Euro
500 000 Euro	bis unter	2,5 Mill. Euro
2,5 Mill. Euro	bis unter	5 Mill. Euro
5 Mill. Euro	bis unter	10 Mill. Euro
10 Mill. Euro	bis unter	25 Mill. Euro
25 Mill. Euro	bis unter	50 Mill. Euro
50 Mill. Euro	und mehr	

Die Gestaltung der Gewerbeertragsgruppen im unteren Bereich berücksichtigt den Beginn der Steuerpflicht bei 3 900 Euro und die gestaffelte Höhe der bei natürlichen Personen und Personengesellschaften anzuwendenden

Steuermesszahlen auf den auf volle 100 Euro nach unten abgerundeten Gewerbeertrag.

Für die Aufbereitung der Ergebnisse wird die Klassifikation der Wirtschaftszweige WZ 2003 zugrunde gelegt, die als NACE Rev. 1.1 auch in allen Mitgliedstaaten der Europäischen Union im Jahre 2002 eingeführt worden ist. Diese löst die Klassifikation der Wirtschaftszweige von 1993 (WZ 93) ab. Es wird die volle Tiefengliederung der Klassifikation für die Steuerstatistiken von 2003 lediglich für die Darstellung der Steuerpflichtigen und des Steuermessbetrages übernommen. Für die Untergliederung der Steuerpflichtigen, der Besteuerungsgrundlagen und der Steuermessbeträge nach Gewerbeertragsgruppen werden die Wirtschaftszweige zu den folgenden 14 Positionen aggregiert:

A	01-02	Land- und Forstwirtschaft
B	05	Fischerei und Fischzucht
C	10-14	Bergbau und Gewinnung von Steinen und Erden
D	15-37	Verarbeitendes Gewerbe
E	40-41	Energie- und Wasserversorgung
F	45	Baugewerbe
G	50-52	Handel; Instandhaltung und Reparatur von Kfz und Gebrauchsgütern
H	55	Gastgewerbe
I	60-64	Verkehr und Nachrichtenübermittlung
J	65-67	Kredit- und Versicherungsgewerbe
K	70-74	Grundstücks- und Wohnungswesen, Vermietung beweglicher Sachen, Erbringung von Dienstleistungen überwiegend für Unternehmen
M	80	Erziehung und Unterricht
N	85	Gesundheits-, Veterinär- und Sozialwesen
L,O	75,90-93	Öffentliche Verwaltung, Verteidigung, Sozialversicherung, Erbringung von sonstigen öffentlichen und persönlichen Dienstleistungen

Bei der Darstellung der Ergebnisse nach Rechtsformen wird unterschieden zwischen

- a) Einzelgewerbetreibende,
- b) Personengesellschaften u. Ä.,
- c) Kapitalgesellschaften, Erwerbs- und Wirtschafts-genossenschaften, Versicherungsvereine auf Gegenseitigkeit und
- d) sonstige juristische Personen des privaten Rechts,

die nach den Besteuerungsgrundlagen sowie Gewerbe-ertragsgruppen aufbereitet werden. Eine Untergliederung lediglich nach den Besteuerungsgrundlagen wird für folgende Rechtsformen vorgenommen:

- natürliche Personen, Einzelunternehmen,
- atypische stille Gesellschaft und ähnliche Gesellschaften,
- offene Handelsgesellschaften, GmbH & Co. OHG, AG & Co. OHG,
- Gesellschaften des bürgerlichen Rechts,
- Europäische Wirtschaftliche Interessengemeinschaften,
- Kommanditgesellschaften, GmbH & Co. KG, AG & Co. KG,
- Aktiengesellschaften, KGaA,
- bergrechtliche Gewerkschaften,
- Gesellschaften mit beschränkter Haftung,
- Kreditgenossenschaften, genossenschaftliche Zentralkassen,
- landwirtschaftliche Nutzungs- und Verwertungs-genossenschaften, Realgemeinden, andere Erwerbs- und Wirtschaftsgenossenschaften,
- Staatsbanken, Sparkassen, sonstige Kredit-anstalten des öffentlichen Rechts,
- öffentlich-rechtliche Versorgungs-, Verkehrs- und Hafenbetriebe, sonstige Betriebe gewerblicher Art von Körperschaften des öffentlichen Rechts,

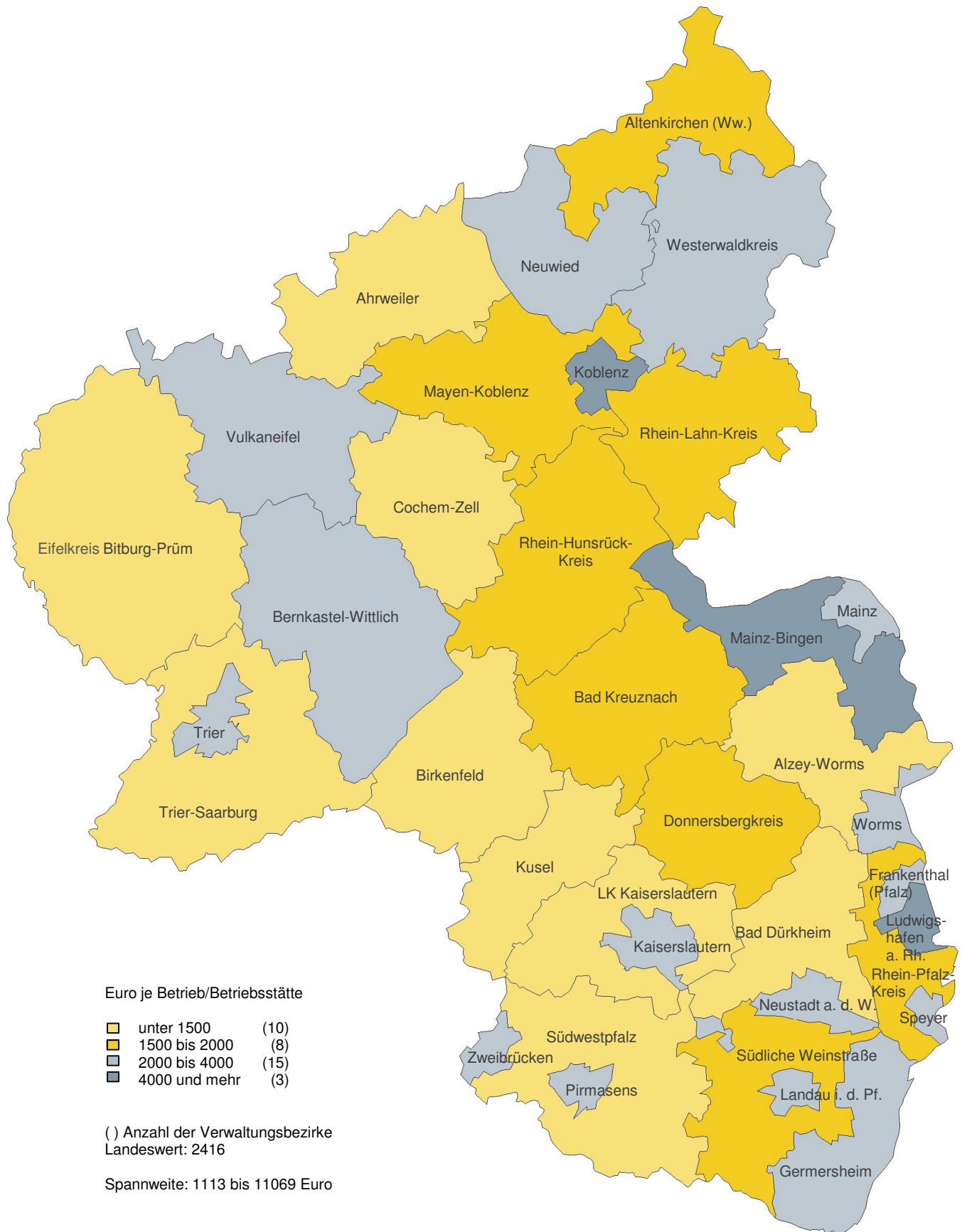
- Versicherungsvereine auf Gegenseitigkeit, sonstige juristische Personen des privaten Rechts,
- nichtrechtsfähige Vereine, Anstalten sowie Stiftungen u. Ä.,
- Gebietskörperschaften, öffentlich-rechtliche Religionsgemeinschaften,
- ausländische Rechtsformen.

Weil Gewerbebetriebe in der Gemeinde der Gewerbesteuer unterliegen, in der die Betriebsstätte unterhalten wird, ist bei Gewerbebetrieben mit Betriebsstätten in mehreren Gemeinden eine Zerlegung des Steuermessbetrages notwendig. Bei der regionalen Zuordnung wird deshalb nicht auf den Unternehmenssitz sondern auf den Sitz einer jeden Betriebsstätte abgestellt. Gemeindeergebnisse stehen für die Steuermessbeträge und Zerlegungsanteile zur Verfügung. Als Gebietsstand wurde der 31.12.2007 der Statistik zugrunde gelegt. Die regionale Zuordnung erfolgt nach den Gemeindegemeinschaften aus dem Grundinformationsdienst der Finanzverwaltung.

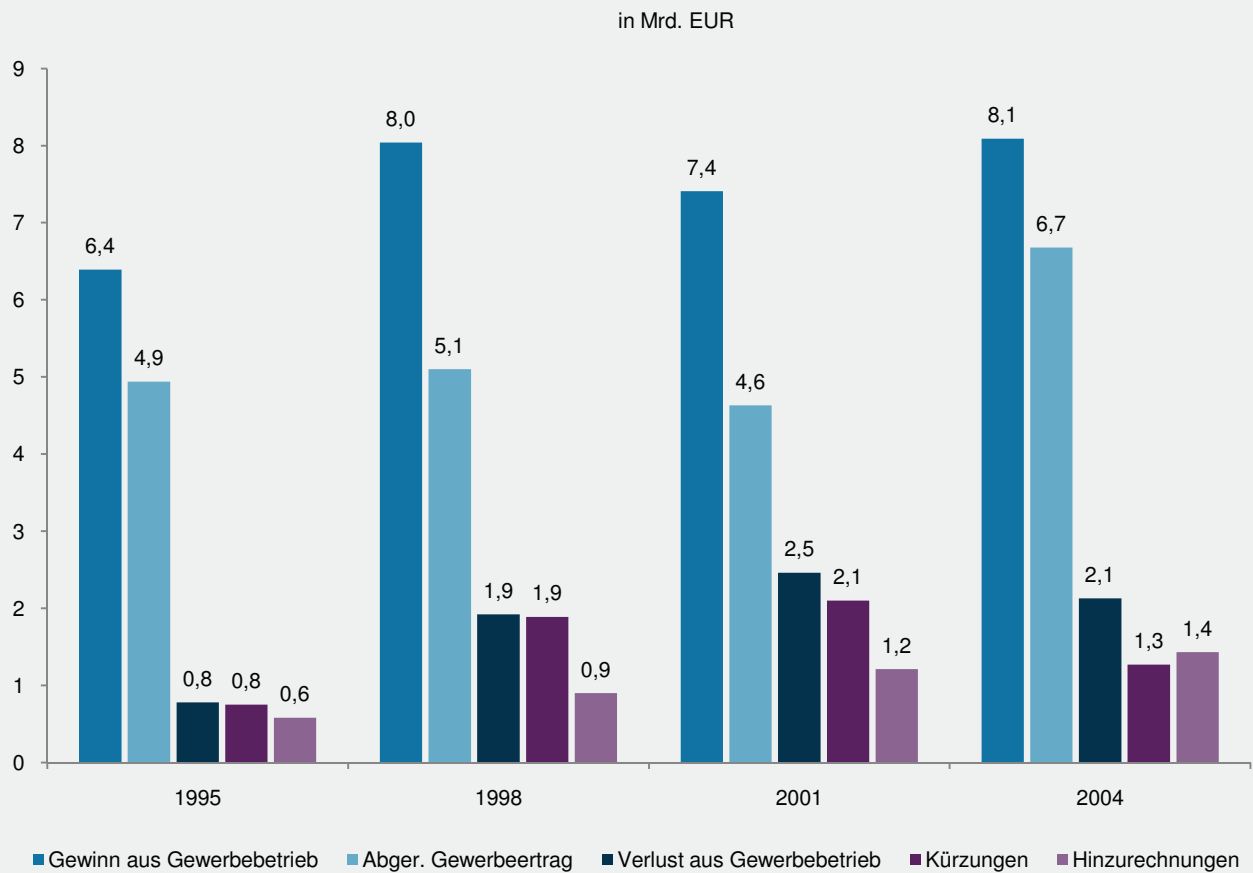
Die regionale Darstellung erfolgt unter Berücksichtigung der Zerlegung und nach dem Austausch der gebietsfremden Steuerpflichtigen bzw. Betriebsstätten. Der Austausch ist erforderlich, weil Gewerbesteuerpflichtige, die von einem rheinland-pfälzischen Finanzamt veranlagt werden, auch Betriebsstätten in anderen Bundesländern unterhalten können und umgekehrt Gewerbesteuerpflichtige, die von einem Finanzamt in einem anderen Bundesland veranlagt werden, auch in Rheinland-Pfalz Betriebsstätten besitzen können. Deshalb unterscheidet die Regionaltabelle Festsetzungen ohne Zerlegungsanteile und die Zerlegungsanteile. Die Anzahl der Steuerpflichtigen weicht in dieser Tabelle von der in den übrigen Tabellen ab, weil hier im Grundsatz jede einzelne Betriebsstätte erfasst wird.

Die Beachtung der Geheimhaltungsvorschriften und die Notwendigkeit, den Statistischen Bericht in einem überschaubaren Rahmen zu halten, machen es notwendig, die Angaben mehr oder minder stark zusammenzufassen. Für nicht dargestellte Bereiche können, so weit es die Geheimhaltungsvorschriften erlauben, Ergebnisse auf Wunsch zur Verfügung gestellt werden.

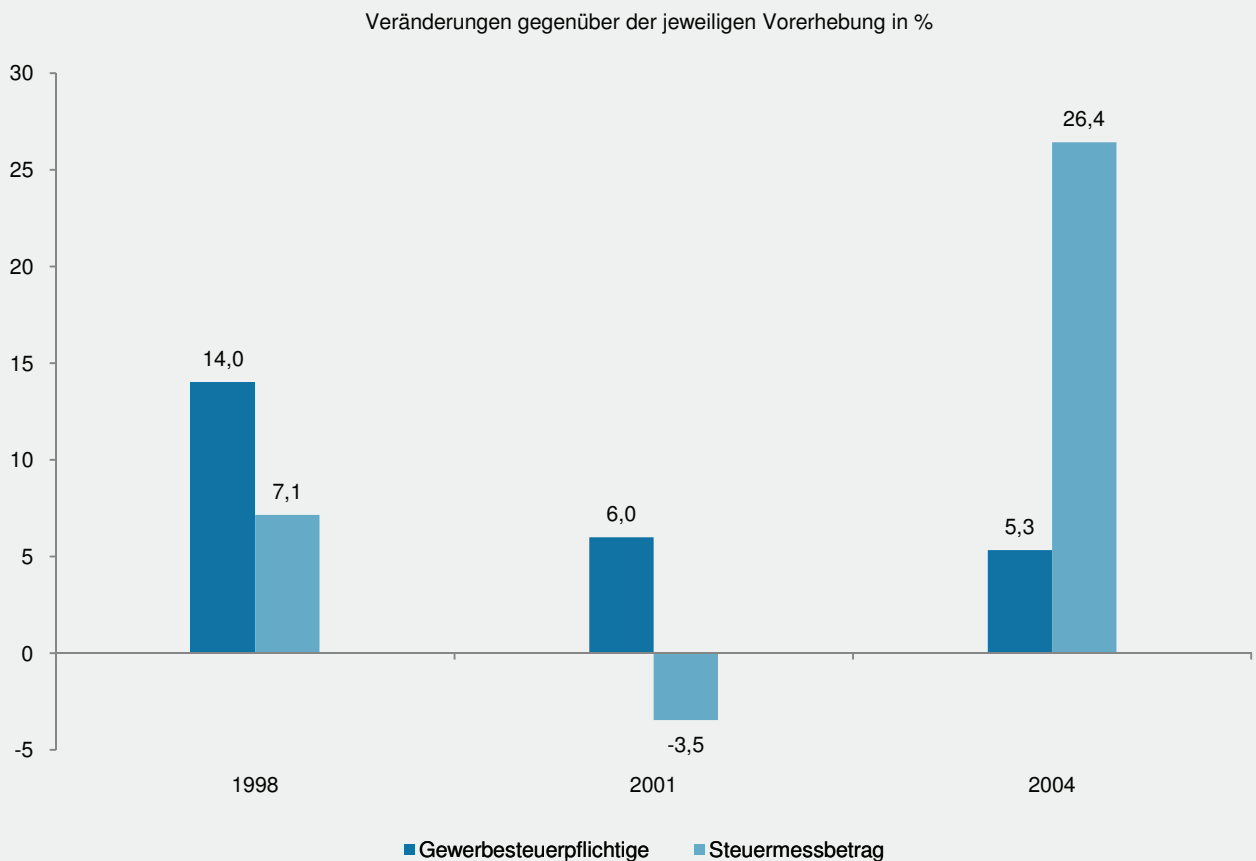




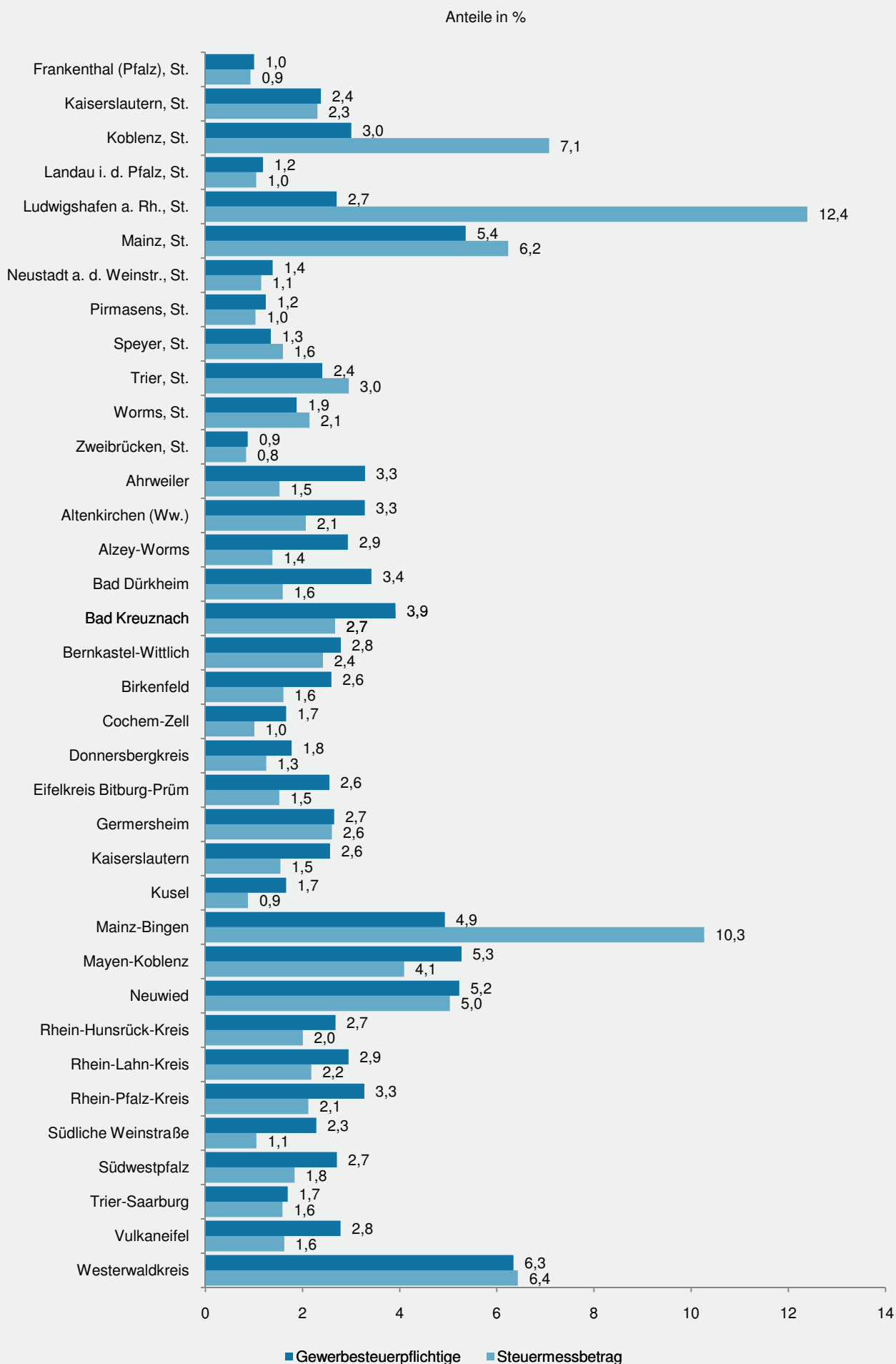
## G 2 Besteuerungsgrundlagen 1995, 1998, 2001 und 2004



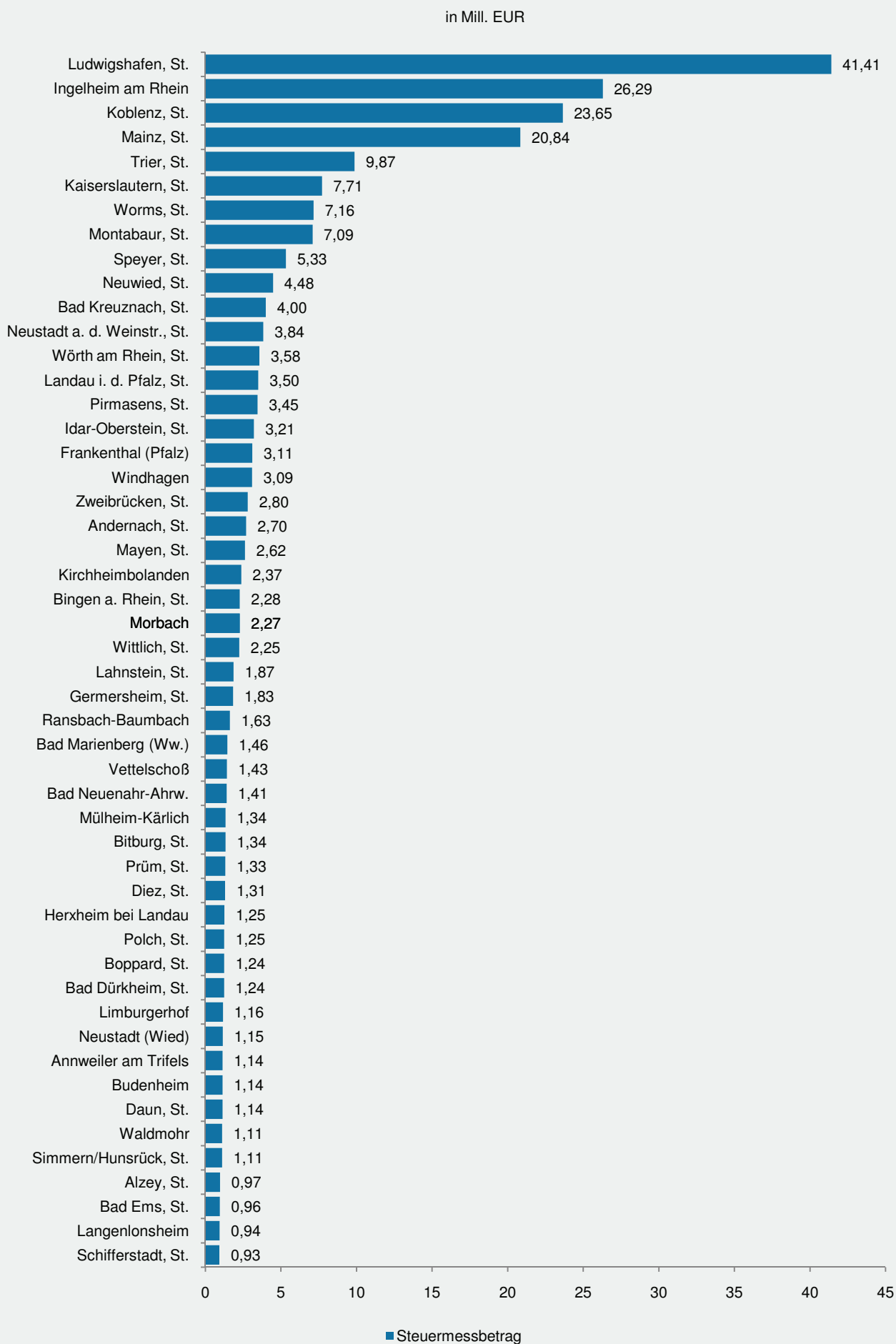
## G 3 Gewerbesteuerpflichtige und Steuermessbetrag 1998, 2001 und 2004





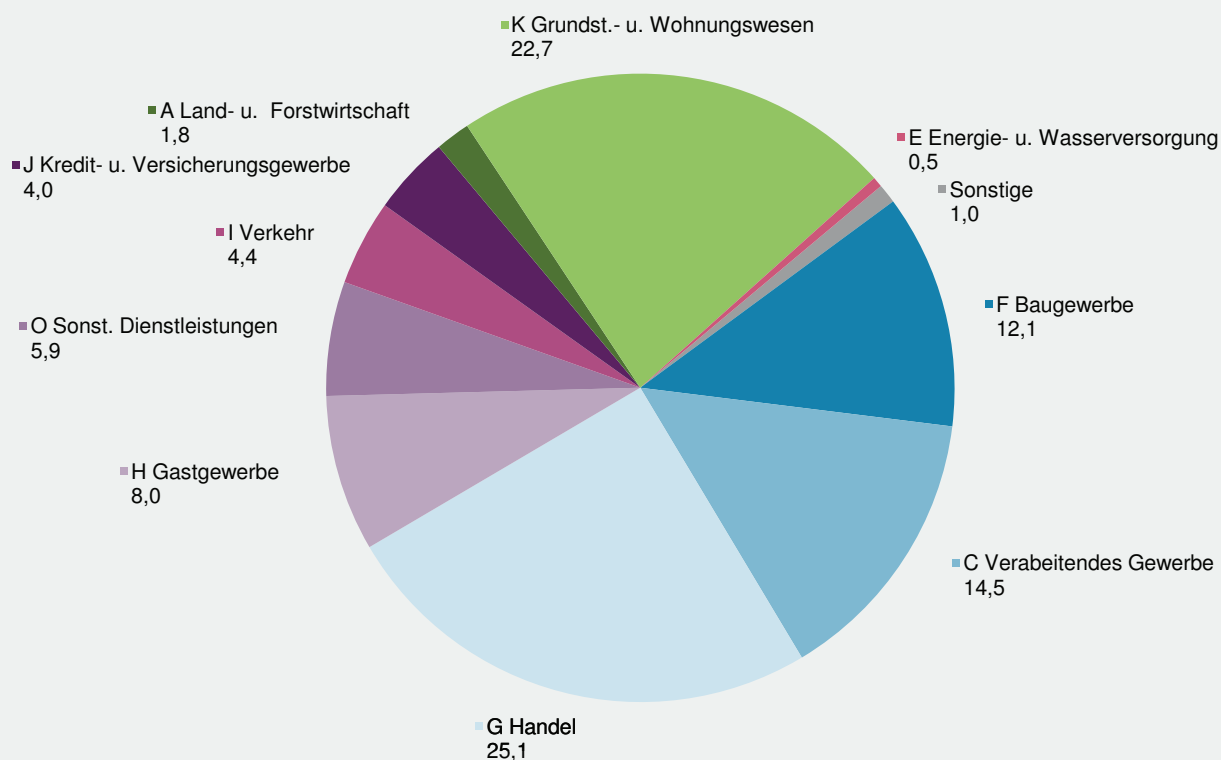
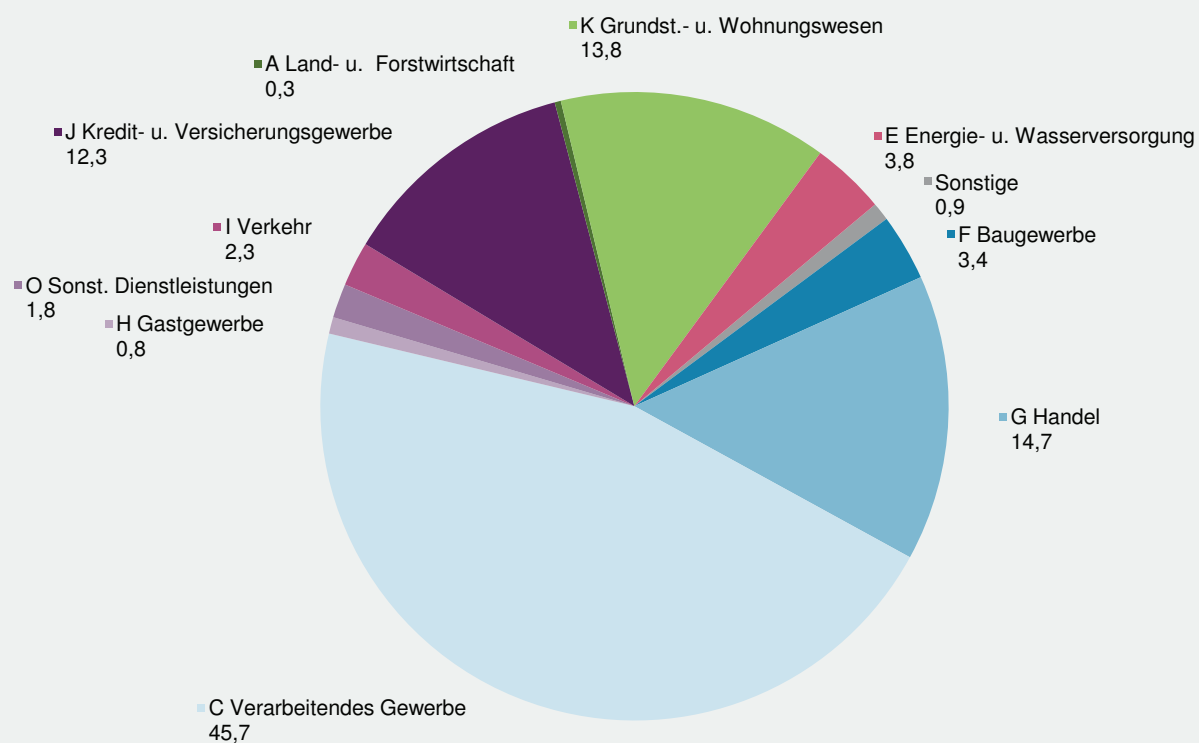


## G 5 Städte mit den höchsten Steuermessbeträgen 2004<sup>1)</sup>



1) Die Städte Selters (Ww.) und Gerolstein werden aus Gründen der Geheimhaltung nicht dargestellt.

Anteile in %

**Gewerbsteuerpflichtige****Steuermessbetrag**

Verwaltungsbezirke	Betriebe/Betriebsstätten <sup>1)</sup>			Steuermessbetrag		
	1998	2001	2004	1998	2001	2004
	Anzahl			1 000 EUR		
Kreisfreie Städte						
Frankenthal (Pfalz), St.	566	619	635	3 885	2 670	3 109
Kaiserslautern, St.	1 363	1 457	1 510	8 493	5 550	7 714
Koblenz, St.	1 820	1 864	1 916	12 577	8 254	23 647
Landau i. d. Pf., St.	756	798	859	2 977	3 283	3 501
Ludwigshafen a. Rh., St.	1 738	1 778	1 847	47 978	29 305	41 407
Mainz	2 436	2 694	2 871	21 753	26 235	20 839
Neustadt a. d. Weinstr., St.	879	915	969	3 257	2 825	3 838
Pirmasens, St.	827	823	770	2 990	3 233	3 453
Speyer, St.	792	822	872	3 196	4 437	5 332
Trier, St.	1 418	1 518	1 697	7 294	7 388	9 868
Worms, St.	1 124	1 149	1 162	6 430	5 433	7 164
Zweibrücken, St.	446	509	534	3 230	1 836	2 800
Landkreise						
Ahrweiler	2 208	2 154	2 264	5 130	4 868	5 097
Altenkirchen (Ww.)	2 379	2 234	2 376	6 318	6 146	6 917
Alzey-Worms	1 878	1 987	2 087	3 594	3 749	4 618
Bad Dürkheim	2 140	2 152	2 267	5 165	4 721	5 320
Bad Kreuznach	2 423	2 459	2 578	7 515	7 037	8 931
Bad Kreuznach, gr. kr. St.	716	782	825	2 988	3 022	4 002
Bernkastel-Wittlich	2 151	2 065	2 189	6 344	7 220	8 091
Birkenfeld	1 820	1 717	1 788	5 377	5 949	5 363
Idar-Oberstein, gr. kr. St.	716	769	736	2 777	2 841	3 208
Cochem-Zell	1 301	1 202	1 271	2 692	2 785	3 372
Donnersbergkreis	1 108	1 068	1 202	2 862	2 670	4 185
Eifelkreis Bitburg-Prüm	2 020	1 734	2 018	6 668	6 943	5 086
Germersheim	1 657	1 717	1 872	5 409	6 961	8 705
Kaiserslautern	1 601	1 686	1 862	3 285	3 684	5 159
Kusel	1 013	987	1 092	2 673	3 746	2 936
Mainz-Bingen	2 950	3 220	3 304	11 031	26 959	34 317
Bingen am Rhein, gr. kr. St.	451	500	503	1 988	2 305	2 280
Ingelheim am Rhein, gr. kr. St.	363	443	430	3 400	18 262	26 293
Mayen-Koblenz	3 589	3 421	3 636	14 934	11 026	13 672
Andernach, gr. kr. St.	515	462	500	2 742	1 836	2 702
Mayen, gr. kr. St.	405	400	405	2 356	2 755	2 616
Neuwied	3 170	3 233	3 219	13 647	13 107	16 817
Neuwied, gr. kr. St.	1 000	987	971	5 141	3 382	4 477
Rhein-Hunsrück-Kreis	1 893	1 781	1 999	5 473	5 246	6 704
Rhein-Lahn-Kreis	1 899	2 038	2 124	5 148	5 439	7 288
Lahnstein, gr. kr. St.	236	259	251	1 204	1 547	1 866
Rhein-Pfalz-Kreis	2 086	2 183	2 236	5 748	4 905	7 089
Südliche Weinstraße	1 813	1 865	2 062	5 354	4 686	6 141
Südwestpfalz	1 666	1 651	1 676	3 524	3 839	3 516
Trier-Saarburg	1 274	1 140	1 225	3 751	4 333	5 311
Vulkaneifel	1 924	1 901	2 141	4 295	3 830	5 431
Westerwaldkreis	4 063	4 048	4 313	13 883	14 089	21 499
Rheinland-Pfalz						
Kreisfreie Städte	64 191	64 589	68 443	273 881	264 387	334 238
Landkreise	14 165	14 946	15 642	124 060	100 448	132 672
	50 026	49 643	52 801	149 820	163 939	201 565

1) Nach Austausch der gebietsfremden Steuerpflichtigen/Betriebsstätten.

Besteuerungsgrundlagen	Steuerpflichtige insgesamt		dar. Steuerpflichtige mit positivem Steuermessbetrag	
	Anzahl <sup>1)</sup>	1 000 EUR	Anzahl	1 000 EUR
<b>Ermittlung des Steuermessbetrags</b>				
Gewinn aus Gewerbebetrieb	89 100	8 085 097	52 981	7 018 206
Verlust aus Gewerbebetrieb	25 905	-2 129 723	603	- 300 448
Gewinne i.S.d. § 5a Abs. 4 EStG	-	-	-	-
<b>Hinzurechnungen zum Gewinn nach § 8 GewStG</b>				
Nr. 1: Hälfte der Entgelte für Dauerschulden	62 335	820 013	32 926	438 552
Nr. 2: Renten und dauernde Lasten	194	5 104	123	3 207
Nr. 3: Gewinnanteile der stillen Gesellschafter	481	11 005	310	8 551
Nr. 4: Gewinnanteile usw. der persönlich haftenden Gesellschafter einer KGaA	4	25 928	2	.
Nr. 5: Gewinnanteile (Dividenden) und die diesen gleichgestellten Bezügen und erhaltenen Leistungen	1 302	152 216	843	147 192
Nr. 7: Hälfte der Miet- und Pachtzinsen für Betriebsanlagegüter	698	43 266	494	40 416
Miet- und Pachtzinsen bei ausländischen Vermietern	-	-	-	-
Nr. 8: Anteile am Verlust von Personengesellschaften	566	348 257	219	178 496
Nr. 9: Spenden und Beiträge i.S.d. § 9 Abs. 1 Nr. 2 KStG	6 742	22 441	3 895	19 371
Nr. 10: Gewinnminderung bei Beteiligungsbesitz	6	1 769	5	1 705
Nr. 12: Ausländische Steuern	7	863	4	287
<b>Hinzurechnungen zum Gewinn nach § 9 GewStG</b>				
Nr. 3: Negativer Teil des Gewerbeertrags ausländischer Betriebsstätten	6	1 994	3	.
<b>Hinzurechnungen zusammen</b>				
	<b>64 961</b>	<b>1 432 855</b>	<b>34 494</b>	<b>845 474</b>
<b>Summe des Gewinns und der Hinzurechnungen</b>				
	<b>112 713</b>	<b>7 388 230</b>	<b>53 584</b>	<b>7 563 233</b>
<b>Kürzungen des Gewinns und der Hinzurechnungen nach § 9 GewStG</b>				
Nr. 1 S. 1: Kürzungen um 1,2 v.H. des Einheitswertes des Grundbesitzes	13 488	85 711	8 303	50 676
Nr. 1 S. 2, 3: Erweiterte Kürzung bei Grundstücksunternehmen	572	112 427	94	12 933
Nr. 2: Anteile am Gewinn von Personengesellschaften	4 708	881 489	856	351 783
Nr. 2a: Gewinne aus Anteilen an nicht steuerbefreiten inländischen Kapitalgesellschaften usw.	639	70 422	382	41 981
Nr. 2b: Dem Gewerbeertrag einer KGaA hinzugerechneten Gewinnanteile	6	6 201	1	.
Nr. 3: Positiver Teil des Gewerbeertrags ausländischer Betriebsstätten	25	7 175	13	.
Nr. 4: Bestimmte Miet- und Pachtzinsen	77	68 588	30	32 703
Nr. 5: Abziehbare Spenden und Beiträge	12 160	28 573	8 139	24 897
Nr. 7, 8: Gewinne aus Anteilen an ausländischen Kapitalgesellschaften	35	4 624	22	2 178
<b>Kürzungen zusammen</b>				
	<b>27 623</b>	<b>1 265 210</b>	<b>14 931</b>	<b>521 022</b>
Gewerbeertrag aus dem Betrieb von Handelsschiffen im internationalen Verkehr	1	-	-	-
Gewerbeertrag bei öffentlich-rechtlichen Rundfunkanstalten	-	-	-	-
Gewerbeertrag bei Organgesellschaften	398	1 179 434	242	1 347 199
Gewerbeertrag bei Organgesellschaften, hier Korrekturbeträge wg. § 8b KStG	36	115 000	23	26 862
Verlustvortrag nach § 10a GewStG	15 935	732 474	3 039	396 328
Abgerundeter Gewerbeertrag	115 005	6 681 454	53 584	8 017 454
Freibetrag für den Gewerbeertrag	62 606	1 293 079	41 464	1 003 964
<b>Steuermessbetrag</b>				
	<b>115 005</b>	<b>321 861</b>	<b>53 584</b>	<b>321 861</b>
Nachrichtlich: vortragsfähiger Verlust zum 31.12. des Jahres	39 017	11 685 299	77	1 188 123

1) Steuerpflichtige bzw. Fälle

Besteuerungsgrundlagen	Organschaften insgesamt		dar. Organschaften mit positivem Steuermessbetrag	
	Anzahl <sup>1)</sup>	1 000 EUR	Anzahl	1 000 EUR
<b>Ermittlung des Steuermessbetrags</b>				
Gewinn aus Gewerbebetrieb	225	1 107 896	161	1 059 125
Verlust aus Gewerbebetrieb	188	- 595 332	89	- 283 417
Gewinne i.S.d. § 5a Abs. 4 EStG	-	-	-	-
<b>Hinzurechnungen zum Gewinn nach § 8 GewStG</b>				
Nr. 1: Hälfte der Entgelte für Dauerschulden	302	257 193	183	164 248
Nr. 2: Renten und dauernde Lasten	5	266	3	.
Nr. 3: Gewinnanteile der stillen Gesellschafter	11	1 377	11	1 377
Nr. 4: Gewinnanteile usw. der persönlich haftenden Gesellschafter einer KGaA	-	-	-	-
Nr. 5: Gewinnanteile (Dividenden) und die diesen gleichgestellten Bezügen und erhaltenen Leistungen	65	95 629	44	93 599
Nr. 7: Hälfte der Miet- und Pachtzinsen für Betriebsanlagegüter	8	4 424	8	4 424
Miet- und Pachtzinsen bei ausländischen Vermietern	-	-	-	-
Nr. 8: Anteile am Verlust von Personengesellschaften	66	199 249	46	163 415
Nr. 9: Spenden und Beiträge i.S.d. § 9 Abs. 1 Nr. 2 KStG	140	7 799	95	6 729
Nr. 10: Gewinnminderung bei Beteiligungsbesitz	-	-	-	-
Nr. 12: Ausländische Steuern	3	.	1	.
<b>Hinzurechnungen zum Gewinn nach § 9 GewStG</b>				
Nr. 3: Negativer Teil des Gewerbeertrags ausländischer Betriebsstätten	1	.	-	-
<b>Hinzurechnungen zusammen</b>				
	<b>355</b>	<b>566 716</b>	<b>222</b>	<b>433 877</b>
<b>Summe des Gewinns und der Hinzurechnungen</b>				
	<b>412</b>	<b>1 079 280</b>	<b>250</b>	<b>1 209 585</b>
<b>Kürzungen des Gewinns und der Hinzurechnungen nach § 9 GewStG</b>				
Nr. 1 S. 1: Kürzungen um 1,2 v.H. des Einheitswertes des Grundbesitzes	215	19 677	138	14 157
Nr. 1 S. 2, 3: Erweiterte Kürzung bei Grundstücksunternehmen	2	.	1	.
Nr. 2: Anteile am Gewinn von Personengesellschaften	87	301 751	59	229 323
Nr. 2a: Gewinne aus Anteilen an nicht steuerbefreiten inländischen Kapitalgesellschaften usw.	27	7 969	14	3 776
Nr. 2b: Dem Gewerbeertrag einer KGaA hinzugerechneten Gewinnanteile	-	-	-	-
Nr. 3: Positiver Teil des Gewerbeertrags ausländischer Betriebsstätten	4	2 295	3	.
Nr. 4: Bestimmte Miet- und Pachtzinsen	3	.	2	.
Nr. 5: Abziehbare Spenden und Beiträge	200	8 584	141	7 567
Nr. 7, 8: Gewinne aus Anteilen an ausländischen Kapitalgesellschaften	4	285	2	.
<b>Kürzungen zusammen</b>				
	<b>293</b>	<b>344 153</b>	<b>189</b>	<b>260 380</b>
Gewerbeertrag aus dem Betrieb von Handelsschiffen im internationalen Verkehr	-	-	-	-
Gewerbeertrag bei öffentlich-rechtlichen Rundfunkanstalten	-	-	-	-
Gewerbeertrag bei Organgesellschaften	398	1 179 434	242	1 347 199
Gewerbeertrag bei Organgesellschaften, hier Korrekturbeträge wg. § 8b KStG	36	115 000	23	26 862
Verlustvortrag nach § 10a GewStG	105	215 635	59	204 855
Abgerundeter Gewerbeertrag	413	1 813 914	250	2 118 399
Freibetrag für den Gewerbeertrag	91	2 001	87	1 967
<b>Steuermessbetrag</b>				
	<b>413</b>	<b>105 733</b>	<b>250</b>	<b>105 733</b>
Nachrichtlich: vortragsfähiger Verlust zum 31.12. des Jahres	182	3 044 136	24	64 191

1) Steuerpflichtige bzw. Fälle



Größenklassen des abgerundeten Gewerbeertrages von ... bis unter ... EUR			Insgesamt	A Land- u. Forst- wirtschaft	B Fischerei und Fischzucht	C Bergbau Gew. v. St. u. Erden	D Verar- beitendes Gewerbe
Steuerpflichtige							
mit Steuermessbetrag = 0			61 421	1 050	6	87	8 072
davon mit negativem Gewerbeertrag			26 668	371	.	.	3 445
ohne Gewerbeertrag			13 611	148	.	.	1 946
mit positivem Gewerbeertrag			21 142	531	.	.	2 681
mit positivem Steuermessbetrag			53 584	1 009	-	124	8 555
unter	4 000		2 280	20	-	6	296
4 000	-	12 100	2 641	29	-	8	392
12 100	-	24 100	1 881	13	-	.	334
24 100	-	48 100	24 344	582	-	14	3 367
48 100	-	72 100	9 834	197	-	20	1 490
72 100	-	125 000	6 782	126	-	21	1 139
125 000	-	250 000	3 247	33	-	21	665
250 000	-	500 000	1 272	.	-	14	349
500 000	-	2,5 Mill.	1 008	.	-	15	397
2,5 Mill.	-	5 Mill.	148	-	-	.	71
5 Mill. und mehr			147	-	-	.	55
<b>Insgesamt</b>			<b>115 005</b>	<b>2 059</b>	<b>6</b>	<b>211</b>	<b>16 627</b>
Abgerundeter Gewerbeertrag in 1 000 EUR							
mit Steuermessbetrag = 0			-1 336 000	1 265	3	- 12 917	- 377 289
davon mit negativem Gewerbeertrag			-1 625 115	- 6 097	.	.	- 415 574
ohne Gewerbeertrag			-	-	.	.	-
mit positivem Gewerbeertrag			289 115	7 362	.	.	38 286
mit positivem Steuermessbetrag			8 017 454	53 573	-	38 772	3 180 524
unter	4 000		3 718	39	-	11	554
4 000	-	12 100	19 959	212	-	58	2 998
12 100	-	24 100	32 617	225	-	.	5 764
24 100	-	48 100	836 704	19 680	-	478	117 184
48 100	-	72 100	572 602	11 470	-	1 125	86 781
72 100	-	125 000	628 185	11 493	-	2 061	106 164
125 000	-	250 000	554 064	5 185	-	3 917	115 121
250 000	-	500 000	437 534	.	-	4 851	121 477
500 000	-	2,5 Mill.	1 009 213	.	-	12 891	406 683
2,5 Mill.	-	5 Mill.	509 030	-	-	.	243 652
5 Mill. und mehr			3 413 831	-	-	.	1 974 146
<b>Insgesamt</b>			<b>6 681 454</b>	<b>54 839</b>	<b>3</b>	<b>25 855</b>	<b>2 803 235</b>
Steuermessbetrag in 1 000 EUR							
mit Steuermessbetrag = 0			-	-	-	-	-
davon mit negativem Gewerbeertrag			-	-	-	-	-
ohne Gewerbeertrag			-	-	-	-	-
mit positivem Gewerbeertrag			-	-	-	-	-
mit positivem Steuermessbetrag			321 861	977	-	1 755	147 231
unter	4 000		186	2	-	1	28
4 000	-	12 100	927	10	-	3	150
12 100	-	24 100	1 613	11	-	.	288
24 100	-	48 100	5 777	92	-	11	1 083
48 100	-	72 100	8 549	148	-	21	1 451
72 100	-	125 000	17 387	276	-	62	3 178
125 000	-	250 000	21 984	189	-	159	4 733
250 000	-	500 000	20 164	.	-	221	5 671
500 000	-	2,5 Mill.	49 382	.	-	615	19 915
2,5 Mill.	-	5 Mill.	25 325	-	-	.	12 103
5 Mill. und mehr			170 568	-	-	.	98 632
<b>Insgesamt</b>			<b>321 861</b>	<b>977</b>	-	<b>1 755</b>	<b>147 231</b>

**noch  
T 3** Gewerbesteuerpflichtige, deren Gewerbeertrag und Steuermessbetrag 2004  
nach Gewerbeertragsgrößenklassen und Wirtschaftsabschnitten

Größenklassen des abgerundeten Gewerbeertrages von ... bis unter ... EUR			E Energie u. Wasser- versorgung	F Baugewerbe	G Handel; Insth. u. Rep. v. Kfz	H Gastgewerbe	I Verkehr u. Nachricht.- übermittl.
Steuerpflichtige							
mit Steuermessbetrag = 0			450	6 806	15 178	5 225	2 291
davon mit negativem Gewerbeertrag			277	2 513	6 528	1 609	829
ohne Gewerbeertrag			141	1 716	3 136	702	486
mit positivem Gewerbeertrag			32	2 577	5 514	2 914	976
mit positivem Steuermessbetrag			161	7 079	13 719	4 023	2 782
unter	4 000		.	279	459	51	72
4 000	-	12 100	11	409	596	180	100
12 100	-	24 100	.	293	490	60	105
24 100	-	48 100	29	3 459	5 890	2 663	1 314
48 100	-	72 100	16	1 359	2 468	668	522
72 100	-	125 000	16	793	2 038	284	367
125 000	-	250 000	24	330	1 119	96	176
250 000	-	500 000	24	110	378	15	83
500 000	-	2,5 Mill.	18	.	244	.	37
2,5 Mill.	-	5 Mill.	6	.	19	.	.
5 Mill. und mehr			10	.	18	-	.
<b>Insgesamt</b>			<b>611</b>	<b>13 885</b>	<b>28 897</b>	<b>9 248</b>	<b>5 073</b>
Abgerundeter Gewerbeertrag in 1 000 EUR							
mit Steuermessbetrag = 0			- 22 318	- 75 167	- 237 750	- 76	- 32 104
davon mit negativem Gewerbeertrag			- 22 663	- 112 638	- 313 190	- 39 586	- 45 990
ohne Gewerbeertrag			-	-	-	-	-
mit positivem Gewerbeertrag			345	37 470	75 440	39 510	13 885
mit positivem Steuermessbetrag			247 967	428 013	1 367 522	184 714	231 675
unter	4 000		.	530	814	92	119
4 000	-	12 100	87	3 096	4 590	1 268	786
12 100	-	24 100	.	4 986	8 633	981	1 864
24 100	-	48 100	1 034	119 809	202 184	89 607	45 324
48 100	-	72 100	910	78 983	143 902	38 289	30 642
72 100	-	125 000	1 420	72 792	189 905	26 095	33 711
125 000	-	250 000	4 550	54 544	192 791	15 878	29 838
250 000	-	500 000	8 459	37 758	126 233	5 189	29 878
500 000	-	2,5 Mill.	22 832	.	226 165	.	35 940
2,5 Mill.	-	5 Mill.	25 317	.	65 554	.	.
5 Mill. und mehr			183 321	.	206 751	-	.
<b>Insgesamt</b>			<b>225 649</b>	<b>352 846</b>	<b>1 129 772</b>	<b>184 637</b>	<b>199 570</b>
Steuermessbetrag in 1 000 EUR							
mit Steuermessbetrag = 0			-	-	-	-	-
davon mit negativem Gewerbeertrag			-	-	-	-	-
ohne Gewerbeertrag			-	-	-	-	-
mit positivem Gewerbeertrag			-	-	-	-	-
mit positivem Steuermessbetrag			12 300	11 049	47 387	2 712	7 388
unter	4 000		.	27	41	5	6
4 000	-	12 100	4	154	227	37	39
12 100	-	24 100	.	249	430	43	93
24 100	-	48 100	22	833	1 440	346	330
48 100	-	72 100	20	1 137	2 191	466	490
72 100	-	125 000	55	2 037	5 210	643	907
125 000	-	250 000	210	2 138	7 532	583	1 189
250 000	-	500 000	415	1 755	5 693	230	1 407
500 000	-	2,5 Mill.	1 141	.	11 039	.	1 753
2,5 Mill.	-	5 Mill.	1 266	.	3 263	.	.
5 Mill. und mehr			9 166	.	10 320	-	.
<b>Insgesamt</b>			<b>12 300</b>	<b>11 049</b>	<b>47 387</b>	<b>2 712</b>	<b>7 388</b>

**noch  
T 3** Gewerbesteuerpflichtige, deren Gewerbeertrag und Steuermessbetrag 2004  
nach Gewerbeertragsgrößenklassen und Wirtschaftsabschnitten

Größenklassen des abgerundeten Gewerbeertrages von ... bis unter ... EUR			J Kredit u. Versicher.- gewerbe	K Grundst.- u. Wohnungs- wesen	M Erziehung u. Unterricht	N Gesund.- Veterinär-, Sozialwes.	O Sonst. öffentl. und persönl. Dienstleist.
Steuerpflichtige							
mit Steuermessbetrag = 0			1 261	16 339	189	426	4 041
davon mit negativem Gewerbeertrag			386	8 818	98	250	1 492
ohne Gewerbeertrag			196	4 165	47	93	806
mit positivem Gewerbeertrag			679	3 356	44	83	1 743
mit positivem Steuermessbetrag			3 378	9 718	109	200	2 727
unter	4 000		37	965	.	13	72
4 000	-	12 100	30	603	7	27	249
12 100	-	24 100	26	437	7	14	98
24 100	-	48 100	1 534	3 792	58	77	1 565
48 100	-	72 100	797	1 880	13	23	381
72 100	-	125 000	628	1 115	11	19	225
125 000	-	250 000	182	512	6	11	72
250 000	-	500 000	37	214	.	8	33
500 000	-	2,5 Mill.	56	158	-	.	24
2,5 Mill.	-	5 Mill.	16	19	.	.	.
5 Mill. und mehr			35	23	-	-	.
<b>Insgesamt</b>			<b>4 639</b>	<b>26 057</b>	<b>298</b>	<b>626</b>	<b>6 768</b>
Abgerundeter Gewerbeertrag in 1 000 EUR							
mit Steuermessbetrag = 0			- 86 788	- 427 889	- 1 209	- 12 852	- 50 909
davon mit negativem Gewerbeertrag			- 96 566	- 470 453	- 1 754	- 13 767	- 73 799
ohne Gewerbeertrag			-	-	-	-	-
mit positivem Gewerbeertrag			9 778	42 564	545	915	22 890
mit positivem Steuermessbetrag			914 813	1 147 087	8 893	23 230	190 672
unter	4 000		67	1 318	.	30	129
4 000	-	12 100	233	4 609	54	196	1 773
12 100	-	24 100	409	7 653	101	239	1 697
24 100	-	48 100	53 701	131 142	1 969	2 569	52 024
48 100	-	72 100	46 791	109 580	772	1 344	22 014
72 100	-	125 000	57 815	102 893	1 079	1 824	20 932
125 000	-	250 000	29 578	87 378	1 149	1 755	12 380
250 000	-	500 000	12 695	74 366	.	2 738	11 194
500 000	-	2,5 Mill.	64 142	159 901	-	.	22 464
2,5 Mill.	-	5 Mill.	53 151	65 776	.	.	.
5 Mill. und mehr			596 232	402 470	-	-	.
<b>Insgesamt</b>			<b>828 025</b>	<b>719 199</b>	<b>7 684</b>	<b>10 378</b>	<b>139 763</b>
Steuermessbetrag in 1 000 EUR							
mit Steuermessbetrag = 0			-	-	-	-	-
davon mit negativem Gewerbeertrag			-	-	-	-	-
ohne Gewerbeertrag			-	-	-	-	-
mit positivem Gewerbeertrag			-	-	-	-	-
mit positivem Steuermessbetrag			39 554	44 564	305	965	5 674
unter	4 000		3	66	.	2	6
4 000	-	12 100	11	227	3	7	56
12 100	-	24 100	20	381	5	11	78
24 100	-	48 100	231	1 098	13	34	242
48 100	-	72 100	566	1 709	11	27	312
72 100	-	125 000	1 399	2 938	39	62	581
125 000	-	250 000	1 074	3 566	48	77	485
250 000	-	500 000	586	3 417	.	129	518
500 000	-	2,5 Mill.	3 197	7 781	-	.	1 099
2,5 Mill.	-	5 Mill.	2 657	3 274	.	.	.
5 Mill. und mehr			29 807	20 106	-	-	.
<b>Insgesamt</b>			<b>39 554</b>	<b>44 564</b>	<b>305</b>	<b>965</b>	<b>5 674</b>

Größenklassen des abgerundeten Gewerbeertrages von ... bis unter ... EUR			Insgesamt	Einzelgewerbe- treibende	Personen- gesellschaften u. Ä.	Kapitalg., Erw.- u. Wirtschafts- genossensch.	Übrige juristische Personen
Steuerpflichtige							
mit Steuermessbetrag = 0			61 421	32 337	5 698	21 889	1 497
davon mit negativem Gewerbeertrag			26 668	9 729	2 598	13 687	654
ohne Gewerbeertrag			13 611	3 662	1 299	8 195	455
mit positivem Gewerbeertrag			21 142	18 946	1 801	7	388
mit positivem Steuermessbetrag			53 584	35 097	5 797	12 021	669
unter	4 000		2 280	.	-	2 236	.
4 000	-	12 100	2 641	.	-	2 265	.
12 100	-	24 100	1 881	.	.	1 792	84
24 100	-	48 100	24 344	20 767	1 761	1 775	41
48 100	-	72 100	9 834	7 806	1 162	848	18
72 100	-	125 000	6 782	4 586	1 195	977	24
125 000	-	250 000	3 247	1 574	784	867	22
250 000	-	500 000	1 272	296	409	546	21
500 000	-	2,5 Mill.	1 008	56	388	551	13
2,5 Mill.	-	5 Mill.	148	.	49	92	.
5 Mill. und mehr			147	.	.	72	26
<b>Insgesamt</b>			<b>115 005</b>	<b>67 434</b>	<b>11 495</b>	<b>33 910</b>	<b>2 166</b>
Abgerundeter Gewerbeertrag in 1 000 EUR							
mit Steuermessbetrag = 0			-1 336 000	106 671	- 334 458	-1 018 335	- 89 878
davon mit negativem Gewerbeertrag			-1 625 115	- 159 078	- 356 965	-1 018 354	- 90 718
ohne Gewerbeertrag			-	-	-	-	-
mit positivem Gewerbeertrag			289 115	265 749	22 507	19	840
mit positivem Steuermessbetrag			8 017 454	2 029 778	2 177 752	3 432 951	376 972
unter	4 000		3 718	.	-	3 648	.
4 000	-	12 100	19 959	.	-	17 320	.
12 100	-	24 100	32 617	.	.	31 172	1 367
24 100	-	48 100	836 704	712 284	61 944	61 096	1 381
48 100	-	72 100	572 602	452 993	68 422	50 134	1 053
72 100	-	125 000	628 185	421 014	111 940	92 928	2 303
125 000	-	250 000	554 064	260 431	135 811	153 641	4 180
250 000	-	500 000	437 534	96 372	144 077	189 922	7 163
500 000	-	2,5 Mill.	1 009 213	42 373	399 046	555 436	12 358
2,5 Mill.	-	5 Mill.	509 030	.	166 783	318 331	.
5 Mill. und mehr			3 413 831	.	.	1 959 324	329 041
<b>Insgesamt</b>			<b>6 681 454</b>	<b>2 136 449</b>	<b>1 843 294</b>	<b>2 414 616</b>	<b>287 094</b>
Steuermessbetrag in 1 000 EUR							
mit Steuermessbetrag = 0			-	-	-	-	-
davon mit negativem Gewerbeertrag			-	-	-	-	-
ohne Gewerbeertrag			-	-	-	-	-
mit positivem Gewerbeertrag			-	-	-	-	-
mit positivem Steuermessbetrag			321 861	35 039	96 438	171 640	18 744
unter	4 000		186	.	-	182	.
4 000	-	12 100	927	.	-	862	.
12 100	-	24 100	1 613	.	.	1 558	55
24 100	-	48 100	5 777	2 434	228	3 052	63
48 100	-	72 100	8 549	5 188	807	2 504	51
72 100	-	125 000	17 387	9 929	2 699	4 646	112
125 000	-	250 000	21 984	9 205	4 889	7 685	205
250 000	-	500 000	20 164	4 101	6 212	9 496	355
500 000	-	2,5 Mill.	49 382	1 983	19 011	27 772	616
2,5 Mill.	-	5 Mill.	25 325	.	8 220	15 917	.
5 Mill. und mehr			170 568	.	.	97 966	16 448
<b>Insgesamt</b>			<b>321 861</b>	<b>35 039</b>	<b>96 438</b>	<b>171 640</b>	<b>18 744</b>

Code	Wirtschaftszweig <sup>1)</sup>	Steuer- pflichtige	Freibetrag		Abgerundeter Gewerbeertrag		Steuer- messbetr.
		Anzahl	Fälle	1 000 EUR	Fälle	1 000 EUR	
<b>A</b>	<b>Land-u.Forstwirtschaft</b>	<b>2 059</b>	<b>1 445</b>	<b>29 716</b>	<b>1 911</b>	<b>54 839</b>	<b>977</b>
01	Landwirtschaft u.Jagd	1 794	1 221	24 956	1 653	45 232	835
01.1	Pflanzenbau	555	380	7 328	509	10 613	143
01.2	Tierhaltung	145	71	1 290	124	1 560	23
01.3	Gemischte Landwirtschaft	45	26	.	44	.	.
01.4	Erbrg.v.landw.u.gärtn.Dienstleistg.	1 048	743	15 770	975	31 758	630
01.5	Jagd	1	1	.	1	.	.
02	Forstwirtschaft	265	224	4 760	258	9 606	142
<b>B</b>	<b>Fischerei u.Fischzucht</b>	<b>6</b>	<b>2</b>	<b>.</b>	<b>5</b>	<b>3</b>	<b>-</b>
<b>C</b>	<b>Bergbau u.Gew.v.Steinen u.Erden</b>	<b>211</b>	<b>90</b>	<b>.</b>	<b>183</b>	<b>25 855</b>	<b>1 755</b>
<b>CA</b>	<b>Kohlenbergbau,Torfgew.,Gew.v.Erdöl u.Erdgas</b>	<b>5</b>	<b>-</b>	<b>-</b>	<b>5</b>	<b>- 72</b>	<b>-</b>
10	Kohlenbergbau,Torfgewinnung	2	-	-	2	.	.
10.1	Steinkohlenbergbau u.-brikettherstellung	-	-	-	-	-	-
10.2	Braunkohlenbergbau u.-veredlung	-	-	-	-	-	-
10.3	Torfgewinnung u.-veredlung	2	-	-	2	.	.
11	Gew.v.Erdöl u.Erdgas,Erbrg.verb.Dienstleistg.	2	-	-	2	.	.
11.1	Gew.v.Erdöl u.Erdgas	-	-	-	-	-	-
11.2	Erbrg.v.Dienstleistg.bei d.Gew.v.Erdöl u.Erdgas	2	-	-	2	.	.
12	Bergbau a.Uran-u.Thoriumerze	1	-	-	1	.	.
<b>CB</b>	<b>Erzbergbau,Gew.v.Steinen u.Erden,sonst.Bergbau</b>	<b>206</b>	<b>90</b>	<b>.</b>	<b>178</b>	<b>25 928</b>	<b>1 755</b>
13	Erzbergbau	1	-	-	-	-	-
13.1	Eisenerzbergbau	1	-	-	-	-	-
13.2	NE-Metallerzbergbau(oh.Uran-u.Thoriumerze)	-	-	-	-	-	-
14	Gew.v.Steinen u.Erden,sonst.Bergbau	205	90	.	178	25 928	1 755
14.1	Gew.v.Natursteinen	74	25	.	63	4 184	393
14.2	Gew.v.Kies,Sand,Ton u.Kaolin	112	56	1 302	98	19 815	1 253
14.3	Gew.v.Mineralien f.d.H.v.chem.Erzeugn.	-	-	-	-	-	-
14.4	Gew.v.Salz	-	-	-	-	-	-
14.5	Gew.v.Steinen u.Erden ang,sonst.Bergbau	19	9	.	17	1 929	109
<b>D</b>	<b>Verarbeitendes Gewerbe</b>	<b>16 627</b>	<b>8 636</b>	<b>184 077</b>	<b>14 681</b>	<b>2 803 235</b>	<b>147 231</b>
<b>DA</b>	<b>Ernährungsgewerbe u.Tabakverarbeitung</b>	<b>2 804</b>	<b>1 924</b>	<b>40 726</b>	<b>2 610</b>	<b>157 281</b>	<b>8 227</b>
15	Ernährungsgewerbe	2 801	1 923	.	2 607	.	.
15.1	Schlachten u.Fleischverarbeitung	1 111	811	17 383	1 045	35 481	710
15.2	Fischverarbeitung	5	2	.	4	.	.
15.3	Obst-u.Gemüseverarbeitung	41	19	412	38	- 5 308	98
15.4	H.v.pflanzlichen u.tierischen Ölen u.Fetten	10	3	.	8	7 036	351
15.5	Milchverarbeitung;H.v.Speiseeis	14	2	.	11	- 1 273	171
15.6	Mahl-u.Schälsmühlen,H.v.Stärke u.Stärkeerzeugn.	39	29	607	37	7 512	336
15.7	H.v.Futtermitteln	37	15	336	33	895	24
15.8	Sonst.Ernährungsgewerbe(oh.Getränkeherstellung)	1 177	888	18 754	1 114	83 637	3 149
15.9	H.v.Getränken	367	154	3 070	317	24 442	3 150
16	Tabakverarbeitung	3	1	.	3	.	.
<b>DB</b>	<b>Textil-u.Bekleidungsgewerbe</b>	<b>325</b>	<b>166</b>	<b>3 172</b>	<b>280</b>	<b>26 691</b>	<b>1 427</b>
17	Textilgewerbe	197	107	2 110	169	11 470	676
17.1	Spinnstoffaufbereitung u.Spinnerei	7	3	.	6	.	.
17.2	Weberei	13	5	123	12	- 3 725	6
17.3	Textilveredlung	65	45	791	57	2 005	62
17.4	H.v.konfektion.Textilwaren (oh.Bekleidung)	57	26	547	48	1 874	71
17.5	Sonst.Textilgewerbe(oh.H.v.Maschenware)	40	24	554	36	8 049	363

1) Nach der Klassifikation der Wirtschaftszweige, Ausgabe 2003 (WZ 2003).

**noch  
T 5** Gewerbesteuerpflichtige, zusammengefasste Besteuerungsgrundlagen und  
Steuermessbetrag 2004 nach Wirtschaftszweigen

Code	Wirtschaftszweig <sup>1)</sup>	Steuer- pflichtige	Freibetrag		Abgerundeter Gewerbeertrag		Steuer- messbetr.
		Anzahl	Fälle	1 000 EUR	Fälle	1 000 EUR	
17.6	H.v.gewirktem u.gestricktem Stoff	2	-	-	1	.	.
17.7	H.v.gewirkten u.gestrickten Fertigerzeugn.	13	4	.	9	45	15
18	Bekleidungsgewerbe	128	59	1 061	111	15 221	752
18.1	H.v.Lederbekleidung	5	-	-	2	.	.
18.2	H.v.Bekleidung (oh.Lederbekleidung)	110	48	859	96	14 172	709
18.3	Zurichtung u.Färben v.Fellen,H.v.Pelzwaren	13	11	202	13	.	.
<b>DC</b>	<b>Ledergewerbe</b>	<b>252</b>	<b>129</b>	<b>2 837</b>	<b>226</b>	<b>.</b>	<b>.</b>
19.1	H.v.Leder u.Lederfaserstoff	6	2	.	6	.	.
19.2	Lederverarb.(oh.H.v.Lederbekleidung u.Schuhen)	54	31	.	47	4 526	215
19.3	H.v.Schuhen	192	96	2 143	173	31 912	1 643
<b>DD</b>	<b>Holzgewerbe (oh.H.v.Möbeln)</b>	<b>1 301</b>	<b>812</b>	<b>16 606</b>	<b>1 153</b>	<b>45 260</b>	<b>1 813</b>
20.1	Säge-,Hobel-u.Holzimprägnierwerke	123	59	1 309	110	7 682	353
20.2	H.v.Furnier-,Sperrh.-,Holzfaserpl.-u.-spanpl.	5	-	-	5	- 6 086	12
20.3	H.v.Konstr.-,Fertigb.t.,Ausbauelement.u.Ä.a.Holz	991	651	13 139	882	34 201	1 072
20.4	H.v.Verpackungsmitteln,Lagerbehält.u.Ä.a.Holz	57	33	743	50	6 147	256
20.5	H.v.Holzwaren ang,Kork-,Flecht-u.Korbwaren	125	69	1 416	106	3 316	121
<b>DE</b>	<b>Papier-,Verlags-u.Druckgewerbe</b>	<b>1 335</b>	<b>518</b>	<b>10 931</b>	<b>1 122</b>	<b>158 288</b>	<b>8 214</b>
21	Papiergewerbe	158	56	1 297	142	68 252	3 635
21.1	H.v.Holz-u.Zellstoff,Papier,Karton u.Pappe	34	12	289	32	34 943	1 782
21.2	H.v.Waren aus Papier,Karton u.Pappe	124	44	1 008	110	33 309	1 853
22	Verlags-,Druckgewerbe,Vervielfältigung	1 177	462	9 634	980	90 037	4 579
22.1	Verlagsgewerbe	417	139	2 846	342	49 126	2 453
22.2	Druckgewerbe	707	303	6 401	597	40 186	2 103
22.3	Vervielf.v.besp.Ton-,Bild-u.Datenträgern	53	20	386	41	725	24
<b>DF</b>	<b>Kokerei,Mineralölverarbeitung,H.v.Brutstoffen</b>	<b>4</b>	<b>-</b>	<b>-</b>	<b>3</b>	<b>.</b>	<b>.</b>
23.1	Kokerei	-	-	-	-	-	-
23.2	Mineralölverarbeitung	4	-	-	3	.	.
23.3	H.u.Verarb.v.Spalt-u.Brutstoffen	-	-	-	-	-	-
<b>DG</b>	<b>H.v.chem.Erzeugn.</b>	<b>386</b>	<b>112</b>	<b>2 354</b>	<b>346</b>	<b>1 465 244</b>	<b>73 971</b>
24.1	H.v.chem.Grundstoffen	91	25	524	83	708 940	35 888
24.2	H.v.Schädlingsbekämpfungs-u.Desinfektionsm.	4	-	-	4	16 268	824
24.3	H.v.Anstrichmitteln,Druckfarben u.Kitten	50	9	.	44	18 185	937
24.4	H.v.pharmazeut.Erzeugn.	56	17	361	51	690 936	34 781
24.5	H.v.Seifen,Wasch-,Reinigungs-u.Körperpflegem.	69	14	307	61	5 140	250
24.6	H.v.sonst.chemischen Erzeugnissen	110	44	881	97	25 627	1 288
24.7	H.v.Chemiefasern	6	3	.	6	148	2
<b>DH</b>	<b>H.v.Gummi-u.Kunststoffwaren</b>	<b>481</b>	<b>171</b>	<b>3 819</b>	<b>400</b>	<b>166 245</b>	<b>8 732</b>
25.1	H.v.Gummiwaren	54	22	527	47	2 984	136
25.2	H.v.Kunststoffwaren	427	149	3 292	353	163 261	8 596
<b>DI</b>	<b>Glasgewerbe,H.v.Keramik,Verarb.v.Steinen u.Erden</b>	<b>1 155</b>	<b>611</b>	<b>13 014</b>	<b>1 010</b>	<b>60 145</b>	<b>5 021</b>
26.1	H.v.Glas u.Glaswaren	80	31	680	63	- 9 211	663
26.2	H.v.keram.Erzeugn. (oh.Ziegel u.Baukeramik)	181	73	1 438	162	28 519	1 408
26.3	H.v.keramischen Wand-u.Bodenfliesen u.-platten	10	4	.	7	3 498	167
26.4	H.v.Ziegeln u.sonst.Baukeramik	38	21	453	33	- 2 874	22
26.5	H.v.Zement,Kalk u.gebranntem Gips	4	3	.	4	13 997	693
26.6	H.v.Erzeugnissen a.Beton,Zement u.Gips	348	174	3 667	297	6 191	1 410
26.7	Be-u.Verarb.v.Naturwerk-u.Natursteinen ang	445	282	6 099	402	10 696	209

1) Nach der Klassifikation der Wirtschaftszweige, Ausgabe 2003 (WZ 2003).



**noch  
T 5** Gewerbesteuerpflichtige, zusammengefasste Besteuerungsgrundlagen und  
Steuermessbetrag 2004 nach Wirtschaftszweigen

Code	Wirtschaftszweig <sup>1)</sup>	Steuer- pflichtige	Freibetrag		Abgerundeter Gewerbeertrag		Steuer- messbetr.
		Anzahl	Fälle	1 000 EUR	Fälle	1 000 EUR	
26.8	H.v.sonst.Erzeugn.a.nicht metall.Mineral	49	23	515	42	9 329	449
<b>DJ</b>	<b>Metallerzg.u.-bearb.,H.v.Metallerzeugnissen</b>	<b>3 297</b>	<b>1 807</b>	<b>39 574</b>	<b>2 925</b>	<b>217 638</b>	<b>11 084</b>
27	Metallerzeugung u.-bearbeitung	96	33	741	86	26 436	1 485
27.1	Erzeugung v.Roheisen,Stahl u.Ferrolegerungen	4	-	-	4	- 86	-
27.2	H.v.Rohren	19	3	·	17	3 206	208
27.3	Sonst.erste Bearbeitung v.Eisen u.Stahl	14	8	·	12	3 410	193
27.4	Erzeugung u.erste Bearb.v.NE-Metallen	27	12	266	23	16 660	818
27.5	Gießereien	32	10	216	30	3 245	265
28	H.v.Metallerzeugnissen	3 201	1 774	38 833	2 839	191 203	9 600
28.1	Stahl-u.Leichtmetallbau	1 376	734	16 301	1 197	66 897	3 343
28.2	H.v.Metalbehältern über 300l,Heizkörpern usw	90	34	785	84	6 229	304
28.3	H.v.Dampfkesseln (oh.Zentralheizungskessel)	11	2	·	9	- 3 526	2
28.4	H.v.Schmiede-,Press-,Zieh-,Stanzteilen u.Ä.	65	26	·	54	19 305	970
28.5	Oberfläch.veredlg.,Wärmebehandlg.;Mechanik ang	1 191	748	15 943	1 077	49 552	1 644
28.6	H.v.Schneidw.,Werkzeug.,Schlössern u.Beschlägen	197	104	2 324	181	18 817	1 009
28.7	H.v.sonst.Metallwaren	271	126	2 830	237	33 929	2 326
<b>DK</b>	<b>Maschinenbau</b>	<b>1 667</b>	<b>628</b>	<b>13 647</b>	<b>1 445</b>	<b>149 017</b>	<b>9 872</b>
29.1	H.v.Masch.f.d.Erzeugung u.Nutzung v.mech.Energie	136	48	1 099	121	- 9 160	737
29.2	H.v.sonst.nicht WZ-spez.Maschinen	182	51	1 166	149	11 103	896
29.3	H.v.land-u.forstw.Maschinen	129	75	1 569	114	- 4 587	140
29.4	H.v.Werkzeugmaschinen	470	155	3 310	407	41 552	2 217
29.5	H.v.Masch.f.sonst.best.Wirtschaftszweige	640	253	5 465	558	104 061	5 615
29.6	H.v.Waffen u.Munition	17	8	191	17	230	2
29.7	H.v.Haushaltsgeräten ang	93	38	847	79	5 818	265
<b>DL</b>	<b>H.v.Büromasch.,DV-Gerät.u.-Einr.;Elektrotech.usw</b>	<b>1 828</b>	<b>737</b>	<b>16 111</b>	<b>1 594</b>	<b>140 810</b>	<b>7 151</b>
30	H.v.Büromasch.,DV-Gerät.u.-Einr.	404	162	3 216	341	14 433	669
31	H.v.Geräten d.Elektriz.erzg.,-verteilung u.Ä.	433	140	3 030	376	42 715	2 417
31.1	H.v.Elektromotoren,Generatoren,Transformatoren	188	62	1 323	164	22 876	1 228
31.2	H.v.Elektriz.vertlg.-u.-schalteinrichtungen	46	13	319	41	7 584	470
31.3	H.v.isol.Elektrokabeln,-leitungen u.-drähten	20	9	201	18	649	59
31.4	H.v.Akkumulatoren u.Batterien	1	-	-	-	-	-
31.5	H.v.elektrischen Lampen u.Leuchten	54	14	274	44	5 132	285
31.6	H.v.elekt.r.Ausrüstg.ang	124	42	913	109	6 474	375
32	Rundfunk-u.Nachrichtentechnik	277	100	2 054	246	21 255	1 145
32.1	H.v.elektronischen Bauelementen	94	29	625	80	9 384	499
32.2	H.v.Gerät.u.Einr.d.Telekomm.technik	152	62	1 287	138	11 011	561
32.3	H.v.Rundfunk-,phono-u.videotechn.Gerät.	31	9	141	28	860	85
33	Medizin-,Mess-,Steuertechnik,Optik,H.v.Uhren	714	335	7 811	631	62 407	2 920
33.1	H.v.med.Geräten u.orthopädischen Erzeugnissen	511	259	6 115	456	28 937	1 177
33.2	H.v.Mess-,Kontroll-,Navig.-u.ä.Instr.u.Vorr.	144	61	1 377	119	17 872	955
33.3	H.v.industriellen Prozesssteuerungseinr.	15	2	·	13	5 495	270
33.4	H.v.optischen u.fotografischen Geräten	39	9	173	38	9 888	514
33.5	H.v.Uhren	5	4	·	5	214	3
<b>DM</b>	<b>Fahrzeugbau</b>	<b>456</b>	<b>198</b>	<b>4 205</b>	<b>386</b>	<b>76 991</b>	<b>5 091</b>
34	H.v.Kraftwagen u.Kraftwagenteilen	305	137	2 976	260	72 105	4 512
34.1	H.v.Kraftwagen u.Kraftwagenmotoren	37	11	256	31	- 176	12
34.2	H.v.Karosserien,Aufbauten u.Anhängern	178	87	1 905	151	- 1 431	456
34.3	H.v.Teilen u.Ä.f.Kraftwagen u.deren Motoren	90	39	815	78	73 712	4 044
35	Sonst.Fahrzeugbau	151	61	1 229	126	4 886	579
35.1	Schiff-u.Bootsbau	30	12	211	24	- 2 704	4

1) Nach der Klassifikation der Wirtschaftszweige, Ausgabe 2003 (WZ 2003).

**noch  
T 5** Gewerbesteuerpflichtige, zusammengefasste Besteuerungsgrundlagen und  
Steuermessbetrag 2004 nach Wirtschaftszweigen

Code	Wirtschaftszweig <sup>1)</sup>	Steuer- pflichtige	Freibetrag		Abgerundeter Gewerbeertrag		Steuer- messbetr.
		Anzahl	Fälle	1 000 EUR	Fälle	1 000 EUR	
35.2	Bahnindustrie	17	4	98	14	.	.
35.3	Luft-u.Raumfahrzeugbau	33	7	147	26	4 076	218
35.4	H.v.Krafträdern,Fahrrädern u.Behindertenfahrz.	69	38	773	61	5 587	268
35.5	Fahrzeugbau ang	2	-	-	1	.	.
<b>DN</b>	<b>H.v.Möbeln,Schmuck,Musikinstr.usw;Recycling</b>	<b>1 336</b>	<b>823</b>	<b>17 082</b>	<b>1 181</b>	<b>102 613</b>	<b>4 741</b>
36	H.v.Möbeln,Schmuck,Musikinstr.,Sportger.usw	1 257	801	16 609	1 128	78 285	3 537
36.1	H.v.Möbeln	584	359	7 519	519	29 280	1 463
36.2	H.v.Schmuck u.ä.Erzeugnissen	453	338	6 981	415	25 920	894
36.3	H.v.Musikinstrumenten	36	26	554	34	1 137	30
36.4	H.v.Sportgeräten	46	14	314	38	7 288	375
36.5	H.v.Spielwaren	36	10	146	33	- 747	4
36.6	H.v.sonst.Erzeugnissen	102	54	1 094	89	15 407	772
37	Recycling	79	22	473	53	24 327	1 203
37.1	Recycling v.metall.Altmat.u.Reststoffen	16	6	127	11	21 488	1 067
37.2	Recycling v.nicht metall.Altmat.u.Reststf.	63	16	345	42	2 839	136
<b>E</b>	<b>Energie-u.Wasserversorgung</b>	<b>611</b>	<b>134</b>	<b>1 608</b>	<b>470</b>	<b>225 649</b>	<b>12 300</b>
40	Energieversorgung	555	109	1 490	419	212 073	11 490
40.1	Elektrizitätsversorgung	526	106	.	392	158 751	8 784
40.2	Gasversorgung	18	3	.	17	50 131	2 518
40.3	Wärmeversorgung	11	-	-	10	3 192	189
41	Wasserversorgung	56	25	118	51	13 576	810
<b>F</b>	<b>Baugewerbe</b>	<b>13 885</b>	<b>8 014</b>	<b>170 656</b>	<b>12 169</b>	<b>352 846</b>	<b>11 049</b>
45.1	Vorbereitende Baustellenarbeiten	438	284	5 937	396	15 278	415
45.2	Hoch-u.Tiefbau	4 779	2 179	46 419	3 995	121 355	5 418
45.3	Bauinstallation	4 044	2 338	50 421	3 543	94 912	3 136
45.4	Sonst.Ausbaugewerbe	4 599	3 205	67 716	4 212	117 702	1 913
45.5	Vermietung v.Baumasch.u.-gerät.m.Bedien.personal	25	8	164	23	3 600	169
<b>G</b>	<b>Handel;Instandh.u.Rep.v.Kfz u.Gebrauchsgütern</b>	<b>28 897</b>	<b>16 202</b>	<b>336 898</b>	<b>25 761</b>	<b>1 129 772</b>	<b>47 387</b>
50	Kfz-Handel;Instandh.u.Rep.v.Kfz;Tankstellen	5 263	2 984	63 882	4 695	176 608	6 749
50.1	Handel m.Kraftwagen	2 247	1 113	23 732	1 963	83 426	3 963
50.2	Instandhaltung u.Rep.v.Kraftwagen	1 584	992	21 538	1 428	43 088	957
50.3	Handel m.Kraftwagenteilen u.-zubehör	681	337	6 909	599	27 796	1 370
50.4	Handel m.Krädern,Teilen u.Zubeh.;Instandh.u.Rep.	128	63	1 221	113	3 070	122
50.5	Tankstellen	623	479	10 482	592	19 228	337
51	Handelsvermittlung u.Großhandel (oh.Kfz)	8 665	4 170	89 028	7 606	453 553	24 309
51.1	Handelsvermittlung	3 221	2 015	42 898	2 940	85 613	2 034
51.2	Gh.m.landw.Grundstoffen u.lebenden Tieren	328	165	3 370	297	15 565	627
51.3	Gh.m.Nahrungsmitteln,Getränken u.Tabakwaren	1 221	512	10 869	1 071	50 864	3 047
51.4	Gh.m.Gebrauchs-u.Verbrauchsgütern	1 508	562	11 695	1 282	123 227	8 321
51.5	Gh.m.n.landw.Halbwaren,Altmat.u.Reststoffen	1 368	545	12 255	1 147	140 791	7 414
51.8	Gh.m.Maschinen,Ausrüstungen u.Zubehör	919	341	7 300	790	35 446	2 749
51.9	Sonst.Großhandel	100	30	640	79	2 047	117
52	Eh.(oh.Handel m.Kfz u.Tankst.);Rep.v.Geb.güt.	14 969	9 048	183 989	13 460	499 611	16 329
52.1	Eh.m.Waren versch.Art(i.Verkaufsräumen)	1 438	896	17 661	1 305	34 830	986
52.2	Fach-Eh.m.Nahrungsm.usw(i.Verkaufsräumen)	1 409	927	18 155	1 293	25 228	452
52.3	Apotheken;Fach-Eh.m.med.Art.usw(i.Verkaufsr.)	1 766	1 366	31 807	1 693	150 593	4 968
52.4	Sonst.Facheinzelhandel(i.Verkaufsräumen)	8 454	4 608	91 388	7 420	234 411	8 537
52.5	Eh.m.Antiquitäten u.Gebrauchtw.(i.Verkaufsr.)	221	123	2 244	189	3 110	65
52.6	Einzelhandel (nicht i.Verkaufsräumen)	1 394	916	18 820	1 295	45 002	1 221
52.7	Rep.v.Gebrauchsgütern	287	212	3 915	265	6 437	99

1) Nach der Klassifikation der Wirtschaftszweige, Ausgabe 2003 (WZ 2003).

**noch  
T 5** Gewerbesteuerpflichtige, zusammengefasste Besteuerungsgrundlagen und  
Steuermessbetrag 2004 nach Wirtschaftszweigen

Code	Wirtschaftszweig <sup>1)</sup>	Steuer- pflichtige	Freibetrag		Abgerundeter Gewerbeertrag		Steuer- messbetr.
		Anzahl	Fälle	1 000 EUR	Fälle	1 000 EUR	
<b>H</b>	<b>Gastgewerbe</b>	<b>9 248</b>	<b>6 734</b>	<b>129 602</b>	<b>8 546</b>	<b>184 637</b>	<b>2 712</b>
55.1	Hotellerie	1 501	959	19 717	1 354	28 116	749
55.2	Sonst.Berbergungsgewerbe	246	138	2 914	223	4 012	142
55.3	Speisengeprägte Gastronomie	5 087	3 865	77 158	4 753	107 256	1 142
55.4	Getränkegeprägte Gastronomie	2 202	1 633	27 140	2 025	39 519	494
55.5	Kantinen u.Caterer	212	139	2 673	191	5 734	185
<b>I</b>	<b>Verkehr u.Nachrichtenübermittlung</b>	<b>5 073</b>	<b>3 154</b>	<b>67 160</b>	<b>4 587</b>	<b>199 570</b>	<b>7 388</b>
60	Landverkehr;Transport i.Rohrfernleitungen	3 295	2 408	51 376	3 075	119 072	2 922
60.1	Eisenbahnverkehr	13	-	-	8	.	.
60.2	Sonst.Landverkehr	3 280	2 408	51 376	3 065	120 703	2 895
60.3	Transport i.Rohrfernleitungen	2	-	-	2	.	.
61	Schifffahrt	97	63	.	88	9 731	394
61.1	See-u.Küstenschifffahrt	-	-	-	-	-	-
61.2	Binnenschifffahrt	97	63	.	88	9 731	394
62	Luftfahrt	21	2	.	14	393	26
62.1	Linienflugverkehr	3	-	-	1	.	.
62.2	Gelegenheitsflugverkehr	18	2	.	13	.	.
62.3	Raumtransport	-	-	-	-	-	-
63	Hilfs-u.Nebentätigk.f.d.Verkehr;Verkehrsverm.	1 451	573	12 177	1 218	71 358	3 437
63.1	Frachturnschlag u.Lagerei	38	12	246	34	2 829	138
63.2	Sonst.Hilfs-u.Nebentätigk.f.d.Verkehr	76	22	426	60	10 841	666
63.3	Reisebüros u.Reiseveranstalter	601	268	5 448	506	11 363	449
63.4	Spedition,sonst.Verkehrsvermittlung	736	271	6 058	618	46 326	2 184
64	Nachrichtenübermittlung	209	108	2 146	192	- 984	608
64.1	Postverwaltung u.private Post-u.Kurierdienste	164	93	1 895	158	2 907	76
64.3	Fernmeldedienste	45	15	252	34	- 3 891	531
<b>J</b>	<b>Kredit-u.Versicherungsgewerbe</b>	<b>4 639</b>	<b>3 811</b>	<b>85 932</b>	<b>4 443</b>	<b>828 025</b>	<b>39 554</b>
65	Kreditgewerbe	360	94	.	319	499 936	28 920
65.1	Zentralbanken u.Kreditinstitute	132	39	.	126	559 419	28 572
65.2	Sonst.Finanzierungsinstitutionen	228	55	934	193	- 59 483	349
66	Versicherungsgewerbe	11	1	.	9	121 381	6 683
67	Kredit-u.Versicherungshilfsgewerbe	4 268	3 716	84 548	4 115	206 708	3 951
67.1	M.d.Kreditgewerbe verb.Tätigkeiten	766	599	13 445	715	36 705	851
67.2	M.d.Versicherungsgewerbe verb.Tätigkeiten	3 502	3 117	71 103	3 400	170 002	3 100
<b>K</b>	<b>Grundst.-,Wohnungswesen,Verm.bewegl.Sachen</b>	<b>26 057</b>	<b>9 941</b>	<b>203 147</b>	<b>21 892</b>	<b>719 199</b>	<b>44 564</b>
70	Grundstücks-u.Wohnungswesen	7 461	2 941	57 277	6 001	89 005	7 738
70.1	Erschließg.,Kauf,Verk.v.Grundst.,Gebäuden usw	1 566	214	4 166	1 166	- 6 816	1 478
70.2	Verm.u.Verp.v.eig.Grundst.,Gebäuden u.Wohnungen	3 405	1 706	32 701	2 838	45 199	3 706
70.3	Vermittl.u.Verw.v.Grundst.,Gebäuden u.Wohnungen	2 490	1 021	20 411	1 997	50 621	2 554
71	Verm.bewegl.Sachen oh.Bedienungspersonal	1 100	526	10 498	949	27 536	970
71.1	Verm.v.Kraftwagen bis 3,5t Gesamtgewicht	228	114	2 154	205	5 751	210
71.2	Verm.v.sonst.Verkehrsmitteln	94	43	942	86	2 502	114
71.3	Verm.v.Maschinen u.Geräten	584	286	5 829	500	16 262	562
71.4	Verm.v.Gebrauchsgütern ang	194	83	1 573	158	3 021	83
72	Datenverarbeitung u.Datenbanken	2 681	1 124	22 878	2 245	120 993	8 781
72.1	Hardwareberatung	163	73	1 531	133	2 450	110
72.2	Softwarehäuser	861	264	5 456	717	- 24 157	2 022
72.3	Datenverarbeitungsdienste	1 564	759	15 326	1 319	27 188	868
72.4	Datenbanken	7	2	.	5	53	-
72.5	Instandh.u.Rep.v.Büromasch.,DV-Gerät.u.-Einr.	30	17	373	27	1 179	35
72.6	Sonst.m.d.Datenverarbeitung verb.Tätigkeiten	56	9	.	44	114 279	5 746

1) Nach der Klassifikation der Wirtschaftszweige, Ausgabe 2003 (WZ 2003).

**noch  
T 5** Gewerbesteuerpflichtige, zusammengefasste Besteuerungsgrundlagen und  
Steuermessbetrag 2004 nach Wirtschaftszweigen

Code	Wirtschaftszweig <sup>1)</sup>	Steuer- pflichtige	Freibetrag		Abgerundeter Gewerbeertrag		Steuer- messbetr.
		Anzahl	Fälle	1 000 EUR	Fälle	1 000 EUR	
73	Forschung u. Entwicklung	145	33	588	120	- 7 184	129
73.1	Forschg. u. Entwickl. i. B. Natur- u. ä. Wissenschaften	135	30	.	112	- 7 282	126
73.2	Forschg. u. Entwickl. i. B. Geisteswissenschaften	10	3	.	8	98	3
74	Erbrg. v. wirtschaftlichen Dienstleistungen ang	14 670	5 317	111 905	12 577	488 848	26 948
74.1	Rechts-, Steuer- u. Unternehmensberatung usw	6 207	1 167	24 500	5 215	197 502	13 455
74.2	Architektur- u. Ingenieurbüros	2 141	826	17 106	1 764	33 140	1 653
74.3	Technische, physikalische u. chem. Untersuchung	161	78	1 651	146	18 630	859
74.4	Werbung	1 512	903	18 351	1 333	51 240	1 853
74.5	Personalvermittlung usw., Überlassung v. Arbeitskr.	249	66	1 332	206	14 320	777
74.6	Wach- u. Sicherheitsdienste, Detekteien	149	90	1 961	130	5 642	165
74.7	Reinigung v. Gebäuden, Inventar u. Verkehrsmitteln	982	784	18 214	935	46 565	871
74.8	Erbrg. v. sonst. wirtschaftl. Dienstleistg. ang	3 269	1 403	28 790	2 848	121 809	7 315
<b>L</b>	<b>Öff. Verw., Verteidigung, Sozialversicherung</b>	-	-	-	-	-	-
<b>M</b>	<b>Erziehung u. Unterricht</b>	<b>298</b>	<b>122</b>	<b>2 436</b>	<b>251</b>	<b>7 684</b>	<b>305</b>
80.1	Kindergärten, Vor- u. Grundschulen	1	1	.	1	.	.
80.2	Weiterführende Schulen	17	2	.	11	61	4
80.3	Hochschulen u. Ä.	5	1	.	3	.	.
80.4	Erwachsenenbildung u. sonst. Unterricht	275	118	2 379	236	7 771	295
<b>N</b>	<b>Gesundheits-, Veterinär- u. Sozialwesen</b>	<b>626</b>	<b>215</b>	<b>3 531</b>	<b>533</b>	<b>10 378</b>	<b>965</b>
85.1	Gesundheitswesen	432	128	2 135	368	4 557	706
85.2	Veterinärwesen	26	14	237	24	984	39
85.3	Sozialwesen	168	73	1 158	141	4 837	220
<b>O</b>	<b>Erbringung sonst. öff. u. persönl. Dienstleistungen</b>	<b>6 768</b>	<b>4 106</b>	<b>76 231</b>	<b>5 962</b>	<b>139 763</b>	<b>5 674</b>
90	Abwasser-, Abfallbeseitigung u. sonst. Entsorgung	258	88	1 797	231	25 592	1 553
91	Interessenvertr., kirchl. u. sonst. Vereinigungen	447	197	852	335	- 12 252	140
91.1	Wirtschafts- u. Arbeitgeberverbände, Berufsg.	78	21	95	58	- 14 161	17
91.2	Arbeitnehmervereinigungen	-	-	-	-	-	-
91.3	Kirchl. Vereinig., sonst. Interessenvertr. ang	369	176	757	277	1 909	123
92	Kultur, Sport u. Unterhaltung	2 149	1 115	19 341	1 821	45 373	2 678
92.1	Film- u. Videofilmherst., -verleih, -vertrieb; Kinos	204	79	1 588	169	5 524	270
92.2	Rundfunkveranstalter, H. v. -programmen	30	7	139	23	30 115	1 570
92.3	Erbrg. v. sonst. kulturellen u. ä. Leistungen	532	333	6 686	467	8 115	151
92.4	Korrespondenz-, Nachrichtenbüros, selbst. Journal.	121	68	1 471	110	2 141	52
92.5	Bibliotheken, Archive, Museen, zoolog. u. ä. Gärten	52	20	306	49	- 72	24
92.6	Sport	787	353	4 052	629	- 13 168	205
92.7	Erbrg. v. sonst. Dienstleistg. f. Unterhaltung u. Ä.	423	255	5 098	374	12 719	406
93	Erbringung v. sonst. Dienstleistungen	3 914	2 706	54 241	3 575	81 050	1 302
<b>A - O</b>	<b>Wirtschaftszweige insgesamt</b>	<b>115 005</b>	<b>62 606</b>	<b>1 293 079</b>	<b>101 394</b>	<b>6 681 454</b>	<b>321 861</b>

1) Nach der Klassifikation der Wirtschaftszweige, Ausgabe 2003 (WZ 2003).

**T 6 Gewerbesteuerpflichtige und deren Steuermessbeträge 2004 nach Verwaltungsbezirken**

Verwaltungsbezirke (Gebietsstand: 31.12.2007)	Gewerbebetriebe/Betriebsstätten <sup>1)</sup>			Steuermessbetrag	
	insgesamt	davon		insgesamt	je Betrieb/ Betriebsstätte
		ohne positiven	mit positivem		
		Steuermessbetrag			
Anzahl			1 000 EUR	EUR	
Kreisfreie Städte					
Frankenthal (Pfalz), St.	1 388	753	635	3 109	2 240
Kaiserslautern, St.	3 291	1 781	1 510	7 714	2 344
Koblenz, St.	4 157	2 241	1 916	23 647	5 689
Landau i. d. Pf., St.	1 640	781	859	3 501	2 135
Ludwigshafen a. Rh., St.	3 741	1 894	1 847	41 407	11 069
Mainz	7 415	4 544	2 871	20 839	2 810
Neustadt a. d. Weinstr., St.	1 918	949	969	3 838	2 001
Pirmasens, St.	1 723	953	770	3 453	2 004
Speyer, St.	1 862	990	872	5 332	2 864
Trier, St.	3 331	1 634	1 697	9 868	2 962
Worms, St.	2 602	1 440	1 162	7 164	2 753
Zweibrücken, St.	1 209	675	534	2 800	2 316
Landkreise					
Ahrweiler	4 545	2 281	2 264	5 097	1 121
Altenkirchen (Ww.)	4 540	2 164	2 376	6 917	1 524
Alzey-Worms	4 061	1 974	2 087	4 618	1 137
Bad Dürkheim	4 732	2 465	2 267	5 320	1 124
Bad Kreuznach	5 415	2 837	2 578	8 931	1 649
Bad Kreuznach, gr. kr. St.	1 818	993	825	4 002	2 201
Bernkastel-Wittlich	3 858	1 669	2 189	8 091	2 097
Birkenfeld	3 589	1 801	1 788	5 363	1 494
Idar-Oberstein, gr. kr. St.	1 533	797	736	3 208	2 093
Cochem-Zell	2 301	1 030	1 271	3 372	1 466
Donnersbergkreis	2 457	1 255	1 202	4 185	1 703
Eifelkreis Bitburg-Prüm	3 530	1 512	2 018	5 086	1 441
Germersheim	3 668	1 796	1 872	8 705	2 373
Kaiserslautern	3 554	1 692	1 862	5 159	1 452
Kusel	2 299	1 207	1 092	2 936	1 277
Mainz-Bingen	6 819	3 515	3 304	34 317	5 033
Bingen am Rhein, gr. kr. St.	1 075	572	503	2 280	2 121
Ingelheim am Rhein, gr. kr. St.	901	471	430	26 293	29 182
Mayen-Koblenz	7 293	3 657	3 636	13 672	1 875
Andernach, gr. kr. St.	1 038	538	500	2 702	2 604
Mayen, gr. kr. St.	860	455	405	2 616	3 042
Neuwied	7 230	4 011	3 219	16 817	2 326
Neuwied, gr. kr. St.	2 303	1 332	971	4 477	1 944
Rhein-Hunsrück-Kreis	3 706	1 707	1 999	6 704	1 809
Rhein-Lahn-Kreis	4 076	1 952	2 124	7 288	1 788
Lahnstein, gr. kr. St.	501	250	251	1 866	3 724
Rhein-Pfalz-Kreis	4 526	2 290	2 236	7 089	1 566
Südliche Weinstraße	3 747	1 685	2 062	6 141	1 639
Südwestpfalz	3 160	1 484	1 676	3 516	1 113
Trier-Saarburg	2 347	1 122	1 225	5 311	2 263
Vulkaneifel	3 852	1 711	2 141	5 431	1 410
Westerwaldkreis	8 772	4 459	4 313	21 499	2 451
Rheinland-Pfalz					
Kreisfreie Städte	34 277	18 635	15 642	132 672	3 871
Landkreise	104 077	51 276	52 801	201 565	1 937

1) Nach Austausch der gebietsfremden Steuerpflichtigen/Betriebsstätten.

## Impressum

---

Herausgeber:  
Statistisches Landesamt Rheinland-Pfalz  
Mainzer Straße 14-16  
56130 Bad Ems

Telefon: 02603 71-0  
Telefax: 02603 71-3150

E-Mail: [poststelle@statistik.rlp.de](mailto:poststelle@statistik.rlp.de)  
Internet: [www.statistik.rlp.de](http://www.statistik.rlp.de)

Kostenfreier Download im Internet: <http://www.statistik.rlp.de/veroeffentlichungen/statistische-berichte>

---

© Statistisches Landesamt Rheinland-Pfalz · Bad Ems · 2011

Für nichtgewerbliche Zwecke sind Vervielfältigung und unentgeltliche Verbreitung, auch auszugsweise, mit Quellenangabe gestattet. Die Verbreitung, auch auszugsweise, über elektronische Systeme/Datenträger bedarf der vorherigen Zustimmung. Alle übrigen Rechte bleiben vorbehalten.