

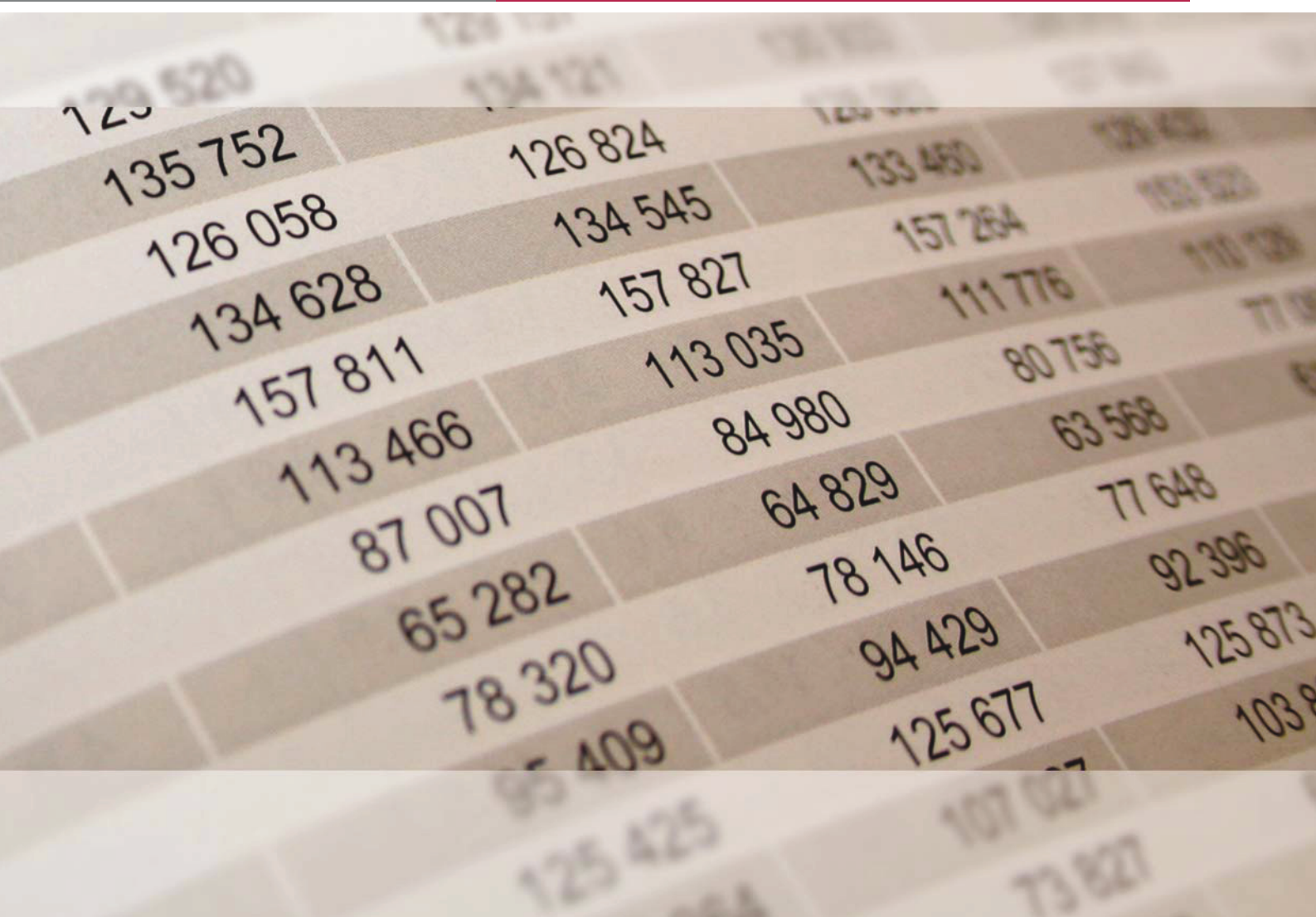


Rheinland-Pfalz

STATISTISCHES LANDESAMT

2011

# STATISTISCHE BERICHTE



Der Umsatz und  
seine Besteuerung 2009

### **Zeichenerklärung**

(nach DIN 55301)

0	weniger als die Hälfte von 1 in der letzten besetzten Stelle, jedoch mehr als nichts
-	nichts vorhanden (genau Null)
...	Angabe fällt später an
/	keine Angabe, da Zahlenwert nicht sicher genug
.	Zahlenwert unbekannt oder geheim zu halten
x	Tabellenfach gesperrt, weil Aussage nicht sinnvoll
D	Durchschnitt
p	vorläufige Zahl
r	berichtigte Zahl
s	geschätzte Zahl
( )	Aussagewert eingeschränkt, da die Zahl statistisch unsicher ist

Geringfügige Abweichungen in den Summen sind auf Runden der Zahlen zurückzuführen.

Abweichungen gegenüber früheren Veröffentlichungen erklären sich durch inzwischen vorgenommene Korrekturen.

Bei Abgrenzung von Größenklassen wird im Allgemeinen anstelle einer ausführlichen Beschreibung wie „von 50 bis unter 100“ die Kurzform „50 - 100“ verwendet.

## I. Grundlagen der Erhebung

1. Erhebungsbereich .....	4
2. Erhebungs- und Darstellungseinheiten: Umsatzsteuerpflichtige .....	4
3. Erhebungskatalog .....	5
4. Aufbereitungs- und Auswertungsprogramm .....	7

## II. Schaubilder

1. Steuerbarer Umsatz je Steuerpflichtigen 2009 in den Verwaltungsbezirken .....	9
2. Steuerbarer Umsatz 2009 nach Wirtschaftszweigen und Verwaltungsbezirken .....	10
3. Städte mit den meisten Umsatzsteuerpflichtigen, sowie deren Rang nach der Höhe des steuerbaren Umsatz 2009 .....	11
4. Steuerbarer Umsatz und innergemeinschaftliche Erwerbe 1999 - 2009 .....	12
5. Umsatzsteuerpflichtige und deren steuerbarer Umsatz 1999 - 2009 .....	12
6. Umsatzsteuerpflichtige und deren steuerbarer Umsatz 2009 nach Wirtschaftsabschnitten .....	13
7. Umsatzsteuerpflichtige und deren steuerbarer Umsatz 2009 nach Rechtsformen .....	14
8. Umsatzsteuer-Vorauszahlungen 2009 nach Umsatzgrößenklassen der Lieferungen und Leistungen .....	14

## III. Tabellen

<b>1. Gesamtübersicht in der Gliederung nach Umsatzgrößenklassen</b>	
10 Umsatzsteuerpflichtige, deren steuerbarer Umsatz und Umsatzsteuer 2009 nach Umsatzgrößenklassen der Lieferungen und Leistungen .....	15
<b>2. Gesamtübersicht in wirtschaftssystematischer Gliederung</b>	
20 Umsatzsteuerpflichtige, deren steuerbarer Umsatz und Umsatzsteuervorauszahlung 2009 nach Wirtschaftsabschnitten/-abteilungen .....	16
21 Umsatzsteuerpflichtige, deren Lieferungen und Leistungen 2009 nach Wirtschaftsabschnitten/-abteilungen und Umsatzgrößenklassen .....	18
22 Umsatzsteuerpflichtige, deren Lieferungen und Leistungen 2009 nach Wirtschaftsabschnitten/-abteilungen und Rechtsformen .....	22
23 Umsatzsteuerpflichtige, deren Lieferungen und Leistungen 2009 nach Wirtschaftsabschnitten/-abteilungen und Besteuerung des Umsatzes .....	24
24 Umsatzsteuerpflichtige und deren steuerbarer Umsatz 2009 nach wirtschaftssystematischer Gliederung .....	28
<b>3. Regionalergebnisse</b>	
30 Umsatzsteuerpflichtige, deren steuerbarer Umsatz und Umsatzsteuervorauszahlungen 2009 nach Verwaltungsbezirken .....	51
31 Umsatzsteuerpflichtige, deren steuerbarer Umsatz 2009 nach Wirtschaftszweigen und Verwaltungsbezirken .....	52

**1. Erhebungsbereich**

Gemäß dem Gesetze über Steuerstatistiken vom 11. 10. 1995 (BGBl. I S. 1250) unter Berücksichtigung der Änderungen wird eine Bundesstatistik über die Umsatzsteuer jährlich durchgeführt. Die Reihe der Umsatzsteuerstatistiken nach dem 2. Weltkrieg setzte mit einer ersten Erhebung für 1950 ein. Mit dem Jahre 1954 beginnend wurden die Umsatzsteuerstatistiken zunächst jährlich durchgeführt, bis von 1962 bis 1996 ein zweijähriger Turnus eingeführt wurde. Die Umsatzbesteuerung im Jahre 2009 basiert auf dem Umsatzsteuergesetz in der Fassung vom 21. Februar 2005 (BGBl. I S. 386 sowie den dazu ergangenen Änderungen, Verordnungen und Verwaltungsvorschriften.

Zur Umsatzsteuer-Voranmeldung bzw. Festsetzung der Umsatzsteuervorauszahlung dienen die amtlichen Vordrucke. Als Erhebungsgrundlage werden für die Umsatzsteuerstatistik die bei den Finanzverwaltungen gespeicherten Angaben genutzt. In Rheinland-Pfalz werden die Angaben aus der Umsatzsteuer-Voranmeldung vom Rechenzentrum der Oberfinanzdirektion Koblenz an das Statistische Landesamt übergeben. Neben den verschiedenen Grunddaten über die einzelnen Steuerpflichtigen, die für die mechanisierte Auswertung der Umsatzsteuer-Voranmeldungen ohnehin erforderlich sind, werden speziell für die Statistik die Kennziffern für die Wirtschaftszweige und Rechtsformen sowie die Gemeindegliederungsnummern aus dem Grundinformationsdienst der Finanzverwaltung übernommen.

Nach § 18 UStG haben Unternehmer im Laufe eines Kalenderjahres, grundsätzlich nach Ablauf eines jeden Kalendervierteljahres, dem Finanzamt eine Umsatzsteuer-Voranmeldung nach amtlichem Muster abzugeben und Umsatzsteuervorauszahlungen zu entrichten. Beträgt die Steuerschuld für das vorangegangene Kalenderjahr mehr als 7500 EUR (von 2002 bis 2008: 6136 EUR), so ist der Kalendermonat Voranmeldungszeitraum. Eine Befreiung von der Abgabe der Voranmeldungen und der Entrichtung der Vorauszahlungen kann durch das zuständige Finanzamt dann erfolgen, wenn die Umsatzsteuerschuld für das vorangegangene Jahr den Betrag von 1000 EUR (von 2002 bis 2008: 512 EUR) nicht überschritten hat. Gibt ein Unternehmer bis zum Ablauf der Voranmeldungsfrist keine Voranmeldung ab oder hat er in einer Voranmeldung die Vorauszahlung nicht richtig berechnet, so hat das Finanzamt die Vorauszahlung festzusetzen.

Da die Umsatzsteuerstatistik als Sekundärstatistik an die steuerrechtlichen Tatbestände und an die von der Finanzverwaltung gelieferten Unterlagen gebunden ist, ist die Abgrenzung des Erhebungsbereiches dadurch determiniert. Ihrem Erkenntniswert für allgemeine wirtschaftliche Zwecke sind deshalb gewisse Grenzen gesetzt. Bei einem Vergleich der statistischen Ergebnisse für die verschiedenen Jahre sind die zwischenzeitlich erfolgten Änderungen im Umsatzsteuerrecht besonders zu beachten, weil derartige Änderungen Auswirkungen sowohl auf die Anzahl der Unternehmen als auch auf die Umsätze und Steuervorauszahlungen haben können.

**2. Erhebungs- und Darstellungseinheiten: Umsatzsteuerpflichtige**

Erhebungseinheit der Umsatzsteuerstatistik ist der Umsatzsteuerpflichtige (Unternehmer). Nach § 2 UStG gilt als Unternehmer, wer eine gewerbliche oder berufliche Tätigkeit selbständig ausübt. Das Unternehmen umfasst die gesamte gewerbliche oder berufliche Tätigkeit des Unternehmers. Gewerblich oder beruflich ist jede nachhaltige Tätigkeit zur Erzielung von Einnahmen, auch wenn die Absicht, Gewinn zu erzielen, fehlt oder eine Personenvereinigung nur ihren Mitgliedern gegenüber tätig wird. Körperschaften des öffentlichen Rechts sind nur im Rahmen ihrer Betriebe gewerblicher Art (§ 1 Abs. 1 Nr. 6, § 4 KStG) und ihrer land- oder forstwirtschaftlichen Betriebe gewerblich oder beruflich tätig. Gehören zu einem Unternehmen mehrere örtliche Einheiten, so wird es mit seinen gesamten Umsätzen grundsätzlich bei dem Finanzamt erfasst, von dessen Bezirk aus der Unternehmer sein Unternehmen im Geltungsbereich des Gesetzes ganz oder vorwiegend betreibt (§§ 21 und 27 AO).

In der Statistik können in Einzelfällen für ein Unternehmen mehrere Steuerpflichtige mit Teil-Jahresumsätzen dann ausgewiesen sein, wenn es innerhalb des Kalenderjahres seinen Besitzer, die Rechtsform oder aber auch die Steuernummer gewechselt hat. In die Umsatzsteuerstatistik 2009 sind grundsätzlich alle Unternehmen, die der maschinellen Umsatzsteuer-Überwachung unterliegen - also Voranmeldungen abgegeben haben - einzubeziehen, sofern der steuerbare Jahresumsatz eine Untergrenze von 17500 EUR (von 1995 bis 2002: 16620 EUR) übersteigt. Nicht erfasst werden die so genannten Jahreszahler, das sind diejenigen Unternehmen, die von der Abgabe einer Umsatzsteuervoranmeldung deshalb befreit werden, weil die Steuerschuld im vorangegangenen Kalenderjahr den Betrag von 1000 EUR (von 2002 bis 2008: 512 EUR) nicht überschritten hat. Hierzu zählen neben den Unternehmen mit geringen Umsätzen auch solche mit hohen, aber ausschließlich steuerfreien Umsätzen und Unternehmen, bei denen sich nach Abzug der Vorsteuern eine Steuerschuld von mindestens 1000 EUR (von 2002 bis 2008: 512 EUR) nicht mehr ergibt.

Haben diese Unternehmen allerdings eine Voranmeldung abgegeben, so sind sie in die Statistik einzubeziehen. Nicht erfasst werden Unternehmen des Bank- und Versicherungsgewerbes mit ausschließlich steuerfreien Umsätzen, land- und forstwirtschaftliche Unternehmen mit nur nach § 24 Abs. 1 UStG besteuerten Umsätzen, für die Vorsteuerbeträge in gleicher Höhe wie die Steuer festgesetzt sind sowie das steuerfreie freiberufliche Gesundheitswesen (§ 4 Nr. 14 UStG). Werden von diesen Unternehmen allerdings auch Umsätze anderer Art von 17500 EUR und mehr erzielt, so sind sie mit diesen Umsätzen in die Statistik einzubeziehen. Nicht erfasst werden Kleinunternehmer, wenn der Umsatz zuzüglich der darauf entfallenden Steuer im vorangegangenen Kalenderjahr 17500 EUR nicht überstiegen hat und im laufenden Kalenderjahr 50000 EUR voraussichtlich nicht übersteigen wird. In der Statistik werden alle Unternehmen, die sowohl 2008 als auch 2009 das ganze Jahr über bestanden haben, gesondert ausgewiesen. Mit Hilfe des 1986 eingeführten Merkmals „Dauer der Steuerpflicht“ können darüber hinaus Unternehmensgründungen im Berichts- und im vorangegangenen Jahr sowie Unternehmensaufgaben im Berichtsjahr erfasst werden. Die Ergebnisse über die Steuerpflichtigen mit ganzjährigen Umsätzen haben insofern einen besonderen Aussagewert, als sie, unbeeinflusst von laufenden Veränderungen in der wirtschaftssystematischen Zuordnung, eine echte Umsatzentwicklung bei gleichen Unternehmen zwischen zwei Jahren darstellen. Nicht zu diesen Steuerpflichtigen zählen diejenigen Unternehmen, die 2008/09 gegründet oder 2009 aufgelöst worden sind, und solche Steuerpflichtige, für die in einem Jahre oder beiden Teilumsätze unter verschiedenen Steuernummern nachgewiesen werden.

So weit sich bei Organkreisen in diesen Jahren Änderungen in der Zusammensetzung ergeben haben, werden sie ebenfalls nicht in den Kreis der Steuerpflichtigen mit vergleichbaren Umsätzen einbezogen. Voraussetzung für die Anerkennung eines Organkreises ist, dass eine juristische Person nach dem Gesamtbild der tatsächlichen Verhältnisse finanziell, wirtschaftlich und organisatorisch in das Unternehmen des Organträgers eingegliedert ist (§ 2 Abs. 2 Nr. 2 UStG). Liegen diese Voraussetzungen vor, so werden die Umsätze der Organgesellschaft dem beherrschenden Unternehmen zugeordnet. Lieferungen zwischen dem beherrschenden Unternehmen und der Organgesellschaft gelten nicht als steuerbarer Umsatz und werden auch nicht im Rahmen der Umsatzsteuerstatistik erfasst. Die Wirkungen der Organschaft sind auf Innenleistungen zwischen den im Erhebungsgebiet gelegenen Unternehmensteilen beschränkt. Diese Unternehmensteile sind als ein Unternehmen zu behandeln. Hat der Organträger seine Geschäftsleitung außerhalb des Erhebungsgebietes, gilt der wirtschaftlich bedeutendste Unternehmensteil im Erhebungsgebiet als der Unternehmer.

Durch eine Unternehmensaufspaltung, bei der die Vermögenswerte des Unternehmens einem eigenständigen Unternehmen übertragen werden, das sich ausschließlich mit der Verwaltung dieser Anlagen befasst, während das bisherige Unternehmen sich auf die eigentliche Leistungserstellung (Produktion, Beschaffung, Vertrieb) beschränkt, kann ein Organkreis entstehen. Die wachsende Zahl der Organkreise ist in erster Linie auf die zunehmenden Unternehmensaufspaltungen dieser Art zurückzuführen, die dem Unternehmer insbesondere Steuer- und Haftungsvorteile verschaffen.

### 3. Erhebungskatalog

#### 1) Steuerbarer Umsatz

Unter umsatzsteuerrechtlichen Gesichtspunkten ist zu unterscheiden zwischen Umsätzen, die

(1) nicht steuerbar sind. Es handelt sich hierbei um Umsätze, die nicht alle gesetzlichen Tatbestandsmerkmale erfüllen, z. B. Umsätze zwischen Privatpersonen. Diese Umsätze werden in der Statistik nicht nachgewiesen;

(2) steuerbar, aber steuerfrei sind;

(3) steuerbar und steuerpflichtig sind.

Die Abgrenzungsmerkmale werden in den folgenden Abschnitten dargestellt.

Grundlage für die Umsatzbesteuerung ist der steuerbare Umsatz (§ 1 Abs. 1 UStG), der die folgenden Tatbestände umfasst:

(1) die Lieferungen und sonstigen Leistungen, die ein Unternehmer im Erhebungsgebiet gegen Entgelt im Rahmen seines Unternehmens ausführt;

(2) die Einfuhr von Gegenständen in das Zollgebiet (Einfuhrumsatzsteuer);

(3) der innergemeinschaftliche Erwerb im Inland gegen Entgelt.

Die Umsatzsteuerstatistik erfasst nur die steuerbaren Umsätze nach § 1 Abs. 1 Nr. 1 und 5 UStG, die sich sowohl aus steuerpflichtigen als auch aus steuerfreien Umsätzen zusammensetzen. Nicht enthalten sind dagegen die Einfuhrumsätze (§ 1 Abs. 1 Nr. 4 UStG), da bei ihnen die Steuerfestsetzung und -erhebung durch die Zollverwaltung erfolgt. Das führt bei Unternehmen mit hoher Importquote statistisch zu einem geringeren Umsatzvolumen als tatsächlich erwirtschaftet worden ist.



**(2) Steuerpflichtige Umsätze**

Steuerpflichtig sind alle steuerbaren Umsätze im Sinne des § 1 UStG, sofern sie nicht aufgrund einer der zahlreichen Befreiungsvorschriften von der Besteuerung befreit sind. Die in § 12 des Umsatzsteuergesetzes festgelegten Steuersätze sind sowohl für die Umsätze im Inland als auch für die Einfuhr anzuwenden. Damit ist in allen Fällen eine gleichmäßige Belastung gewährleistet.

Die Steuersätze nach § 12 UStG sind im Laufe der Zeit mehrfach angehoben worden, um eine ausgewogene Steuerstruktur zwischen direkten und indirekten Steuern zu gewährleisten. Als Bemessungsgrundlage dienen gemäß §§ 10 und 11 UStG das Entgelt, der gemeine Wert bzw. der Teilwert oder die bei der Ausführung der Umsätze entstandenen Kosten und Aufwendungen. Der Regelsteuersatz beträgt ab dem 1. Januar 2007 19% (vorher 16%). Der ermäßigte Satz beläuft sich auf 7% und gilt z. B. für land- und forstwirtschaftliche Erzeugnisse, Lebensmittel, Waren des Buchhandels usw..

Für die gemäß § 24 UStG im Rahmen eines land- und forstwirtschaftlichen Betriebes ausgeführten Umsätze gelten besondere Steuersätze.

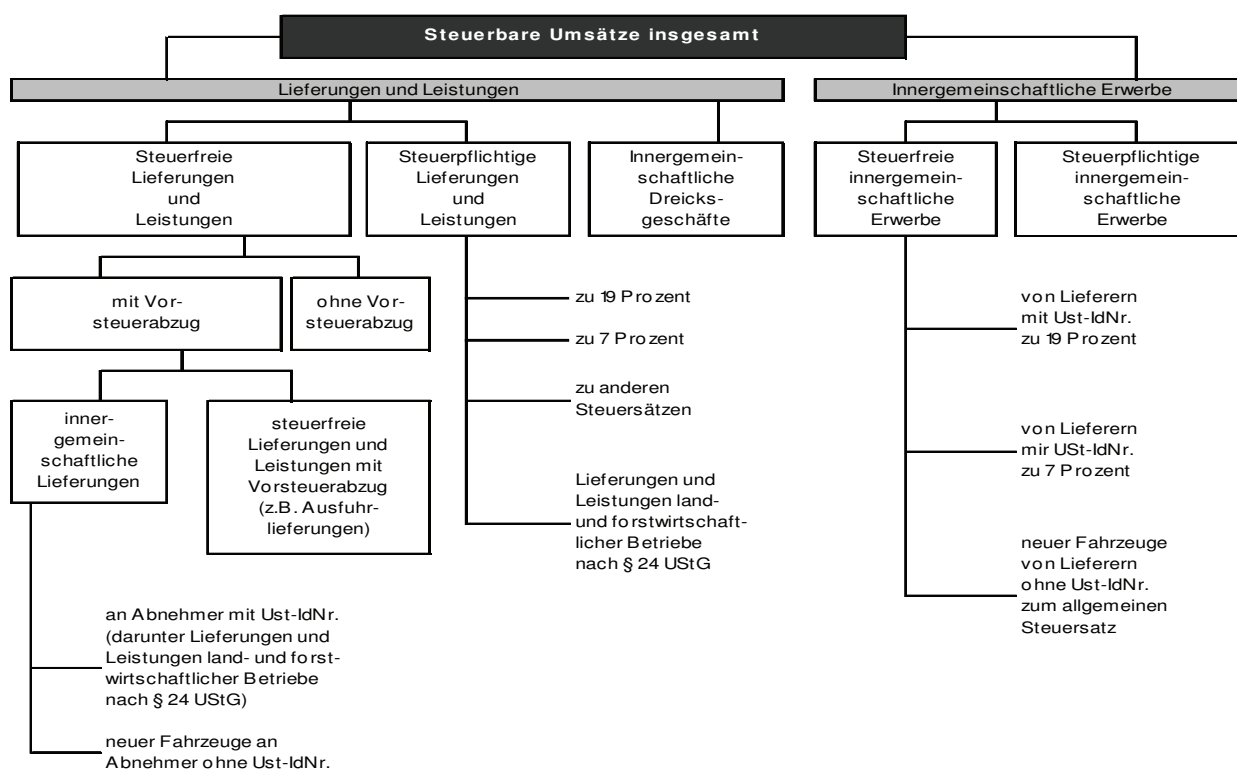
**(3) Steuerfreie Umsätze**

Die Steuerbefreiungen bei Lieferungen und Leistungen (§ 1 Abs. 1 Nr. 1 UStG) ergeben sich aus § 4 des Umsatzsteuergesetzes. Die Steuerbefreiungen beim innergemeinschaftlichen Erwerb von Gegenständen sind im § 4 b UStG geregelt. Bei den steuerfreien Umsätzen wird unterschieden zwischen Steuerbefreiungen mit Vorsteuerabzug und Steuerbefreiungen ohne Vorsteuerabzug.

**(4) Umsatzsteuervorauszahlung**

Ausgangspunkt für die Steuerberechnung ist der steuerbare Umsatz ohne Umsatzsteuer, gekürzt um den steuerfreien Umsatz. Der verbleibende steuerpflichtige oder zu versteuernde Umsatz, vervielfältigt mit dem für die einzelnen Umsatzarten anzuwendenden Steuersatz, ergibt die Umsatzsteuer vor Abzug der Vorsteuer, wobei Steuerbeträge infolge Wechsels der Besteuerungsform und solche, die in Rechnungen unberechtigt ausgewiesen wurden (§ 14c UStG) zu berücksichtigen sind.

Nach Abzug der Vorsteuerbeträge, sowie nach Berücksichtigung der Steuerbeträge, die vom letzten Abnehmer eines innergemeinschaftlichen Dreiecksgeschäfts geschuldet wurden (§ 25b Abs. 2 UStG), der Steuerbeträge gemäß § 6a Abs. 4 Satz 2 oder § 17 Abs. 1 Satz 2 UStG und der Steuerbeträge für Leistungen im Sinne des § 13a Abs. 1 Nr. 6 UStG, sowie für Umsätze, für die der Leistungsempfänger die Steuer nach § 13b Abs. 2 UStG schuldet, und der Anrechnung der festgesetzten Sondervorauszahlung ergibt sich die Umsatzsteuervorauszahlung (Zahllast) oder im Erstattungsfalle der Überschuss. § 15 UStG gestattet dem Unternehmer die ihm von seinen Lieferanten gesondert in Rechnung gestellte Umsatzsteuer, sofern dies das Gesetz nicht ausdrücklich verbietet, von seiner Umsatzsteuerschuld als Vorsteuerbeträge abzusetzen, wozu auch die gezahlte Einfuhrumsatzsteuer gehört.

**Die Zusammensetzung des steuerbaren Umsatzes nach § 1 UStG**

#### 4. Aufbereitungs- und Auswertungsprogramm

Die in die Umsatzsteuerstatistik einzubeziehenden Tatbestände werden nach einem bundeseinheitlichen Programm aufbereitet. Hauptgliederungsmerkmal dieser Statistik ist die wirtschaftssystematische Gliederung. Grundlage hierfür bilden die Wirtschaftszweignummern aus dem Grundinformationsdienst der Finanzverwaltung, die, um stets den neuesten Stand auszuweisen, laufend von den Finanzämtern fortgeschrieben werden, sodass die Wirtschaftszweignummern bei der Aufbereitung der Umsatzsteuerstatistik aus dem Grundinformationsdienst eingespielt werden können. Die Festlegung des wirtschaftlichen Schwerpunktes in den Steuerstatistiken begegnet insoweit besonderen Schwierigkeiten, als nähere Angaben über den Umfang der Funktionen, die von Unternehmen mit einem differenzierten Produktions- oder Dienstleistungsprogramm wahrgenommen werden, aus den Unterlagen der Finanzverwaltung nicht unmittelbar hervorgehen, sondern in der Regel können bei den periodisch durchzuführenden Betriebsprüfungen die entsprechenden Informationen gewonnen werden, die dann eine neue wirtschaftssystematische Zuordnung des Unternehmens herbeiführen können. Durch einen Abgleich mit dem Unternehmensregister, das aufgrund von Primärerhebungen detaillierte Kenntnisse über die wirtschaftliche Tätigkeit von Unternehmen erfasst, ist seit 1999 für die Umsatzsteuerstatistik eine genauere und auch aktuellere wirtschaftssystematische Zuordnung möglich. Alle Ergebnisse der Umsatzsteuerstatistik liegen in der vollständigen wirtschaftlichen Gliederung vor.

Für die Aufbereitung der Ergebnisse der Umsatzsteuerstatistik wird die Klassifikation der Wirtschaftszweige zu Grunde gelegt, die als NACE Rev. 2 auch in allen Mitgliedstaaten der Europäischen Union im Jahr 2008 eingeführt worden ist. Diese Klassifikation der Wirtschaftszweige, Ausgabe 2008 (WZ 2008) löst die Klassifikation der Wirtschaftszweige, Ausgabe 2003 (WZ 2003) ab, die seit der Erhebung 2002 Grundlage für die wirtschaftssystematische Untergliederung der Umsatzsteuerstatistik war. Beim Übergang auf die WZ 2008 wurde nicht nur die Gliederungsstruktur der Wirtschaftsklassifikation in einigen Bereichen umfassend geändert, es wurden auch der Abdeckungsbereich der Klassifikation erweitert und die Klassifizierungsregeln revidiert. Gleichzeitig wurde versucht, den Aufbau der Klassifikation überall dort unangetastet zu lassen, wo eine Modifikation aufgrund der ökonomischen, technischen und gesellschaftlichen Veränderungen nicht zwingend erforderlich war.

Bei der Aufbereitung der Umsatzsteuerstatistik wird die volle Tiefengliederung der Klassifikation der Wirtschaftszweige übernommen. Die Beachtung der Geheimhaltungsvorschriften und die Notwendigkeit, die Veröffentlichung in einem überschaubaren Rahmen zu halten, machen es jedoch notwendig, die Angaben mehr oder minder stark zusammenzufassen.

Die nach Wirtschaftszweigen gegliederten umsatzsteuerstatistischen Ergebnisse werden weiter nach der Rechtsform der Unternehmen untergliedert. Hierfür stehen laufend fortgeschriebene Schlüsselnummern aus dem Grundinformationsdienst der Finanzverwaltung zur Verfügung, die für die Umsatzsteuerstatistik zu den folgenden acht Gruppen zusammengefasst werden:

- (1) Einzelunternehmen
- (2) Offene Handelsgesellschaften
- (3) Kommanditgesellschaften
- (4) Aktiengesellschaften, Kommanditgesellschaften auf Aktien, bergrechtliche Gewerkschaften
- (5) Gesellschaften mit beschränkter Haftung
- (6) Erwerbs- und Wirtschaftsgenossenschaften
- (7) Unternehmen gewerblicher Art von Körperschaften des öffentlichen Rechts
- (8) Sonstige Rechtsformen

Eine wertvolle Ergänzung zur Kennzeichnung der Wirtschaftsstruktur in einem bestimmten Gebiet bietet die Gliederung der Umsatzsteuerpflichtigen nach Umsatzgrößenklassen. Da das Aufbereitungsprogramm eine weitgehende Kombination der Ergebnisse zwischen Wirtschaftszweigen und Umsatzgrößenklassen vorsieht, liefert diese Gliederung interessante Einblicke in die Größenstruktur der gewerblichen Wirtschaft. Darüber hinaus gibt die Besetzung der Umsatzgrößenklassen im Zeitvergleich Aufschluss über die Veränderung in der Größenstruktur der erfassten Unternehmen. Die Zuordnung der Unternehmen zu den Umsatzgrößenklassen erfolgt nach der Höhe der Lieferungen und Leistungen. Im Einzelnen liegen der Umsatzsteuerstatistik folgende Umsatzgrößenklassen zu Grunde, die bei der Veröffentlichung aus Raum- und Geheimhaltungsgründen jedoch vielfach zusammengefasst werden müssen:

17 500	-	50 000 EUR
50 000	-	100 000 EUR
100 000	-	250 000 EUR
250 000	-	500 000 EUR
500 000	-	1 Mill. EUR
1 Mill.	-	2 Mill. EUR
2 Mill.	-	5 Mill. EUR
5 Mill.	-	10 Mill. EUR
10 Mill.	-	25 Mill. EUR
25 Mill.	-	50 Mill. EUR
50 Mill.	-	100 Mill. EUR
100 Mill.	-	250 Mill. EUR
250 Mill.	-	500 Mill. EUR
500 Mill.	-	1 Mrd. EUR
1 Mrd.	EUR und mehr	

Aus der Umsatzsteuerstatistik stehen sowohl Kreis- als auch Gemeindeergebnisse in der vollständigen wirtschaftssystematischen Gliederung sowie nach Umsatzgrößenklassen zur Verfügung. Als Gebietsstand wird im Allgemeinen der 31.12. des Erhebungsjahres der jeweiligen Statistik zu Grunde gelegt. Die regionale Zuordnung erfolgt nach den Gemeindeschlüsselnummern aus dem Grund-informationsdienst der Finanzverwaltung. Bei der Beurteilung der Ergebnisse ist zu beachten, dass die Unternehmen mit ihren gesamten Umsätzen derjenigen Verwaltungseinheit zugeordnet werden, von der aus das Unternehmen ganz oder vorwiegend betrieben wird. Die Umsätze der Mehrbetriebsunternehmen sind deshalb nicht entsprechend der regionalen Verteilung der einzelnen Zweigniederlassungen nachgewiesen, sondern bei dem Verwaltungsbezirk erfasst, in dem der Hauptsitz des Unternehmens liegt.

So weit Kreisergebnisse aus vorausgegangenen Umsatzsteuerstatistiken aufgenommen werden, sind sie dem Gebietsstand der letzten Umsatzsteuerstatistik angepasst, so dass die Ergebnisse für die einzelnen Jahre vergleichbar sind.

In dieser Veröffentlichung werden sowohl aus Geheimhaltungsgründen als auch aus Platzgründen die Ergebnisse nicht in allen Tabellen in der vollen Tiefengliederung der Wirtschaftssystematik ausgewiesen. Für nicht dargestellte Branchen können, so weit es die Geheimhaltungsvorschriften erlauben, Ergebnisse auf Wunsch zur Verfügung gestellt bzw. über das Landesinformationssystem abgerufen werden. Einige wichtige Eckzahlen über die Steuerpflichtigen und deren steuerbare Umsätze nach Wirtschaftsabteilungen sind auch im Internet unter [www.statistik.rlp.de](http://www.statistik.rlp.de), Staat und Gesellschaft, Unterabschnitt Finanzen, Steuern, Personal dargestellt.



1.

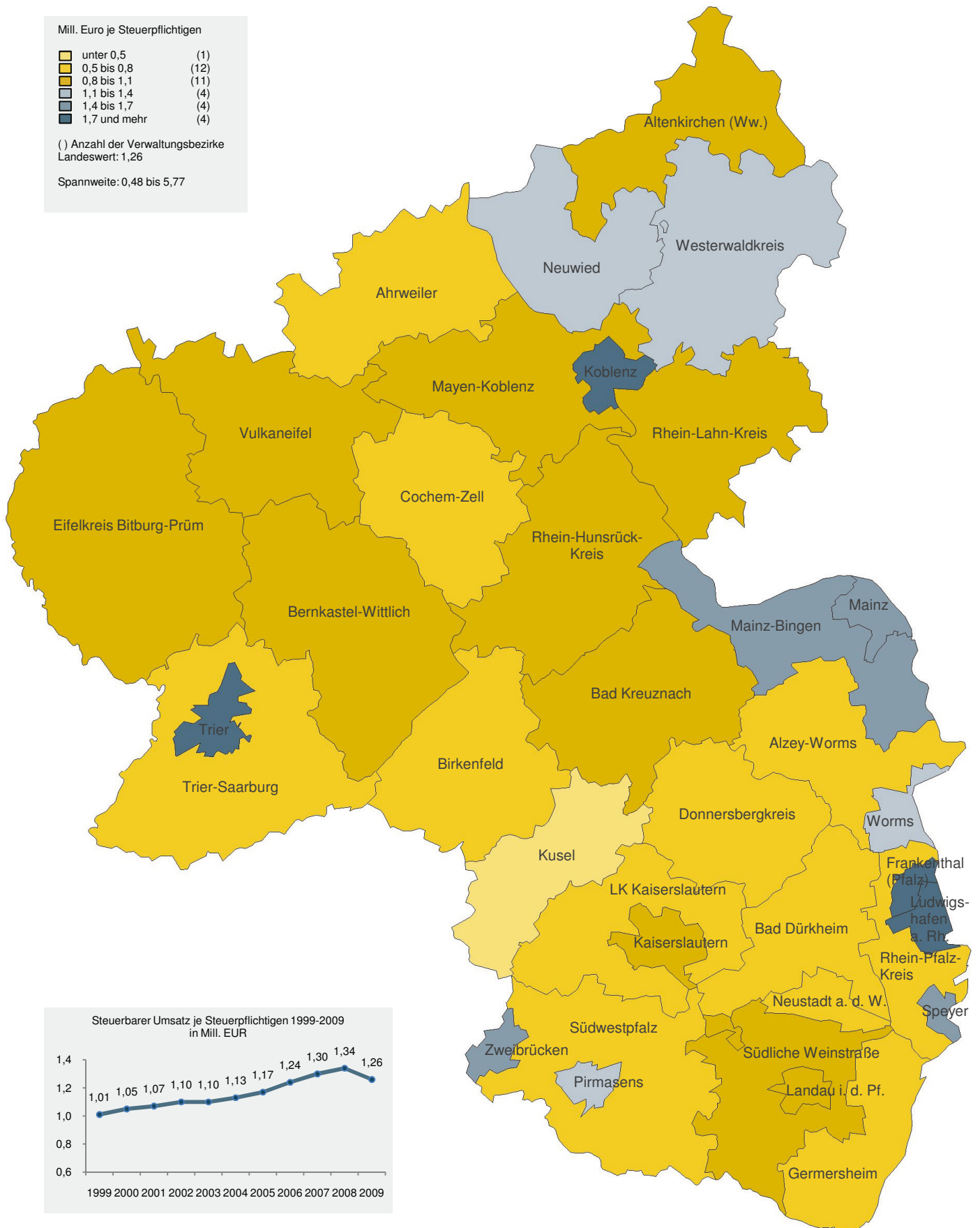
## Steuerbarer Umsatz je Steuerpflichtigen 2009 in den Verwaltungsbezirken

Mill. Euro je Steuerpflichtigen

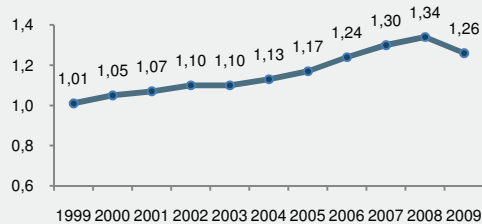
unter 0,5	(1)
0,5 bis 0,8	(12)
0,8 bis 1,1	(11)
1,1 bis 1,4	(4)
1,4 bis 1,7	(4)
1,7 und mehr	(4)

( ) Anzahl der Verwaltungsbezirke  
Landeswert: 1,26

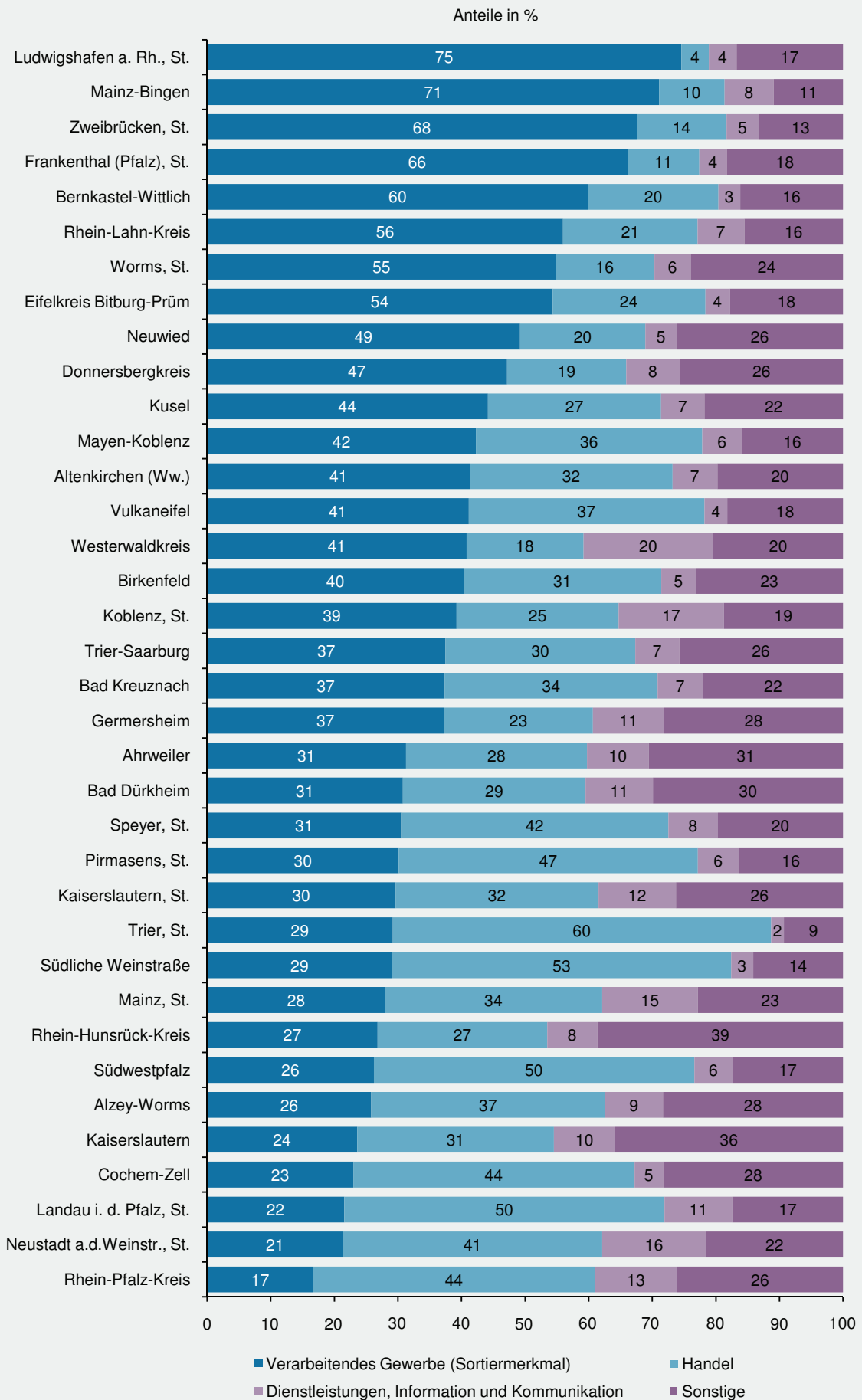
Spannweite: 0,48 bis 5,77



Steuerbarer Umsatz je Steuerpflichtigen 1999-2009  
in Mill. EUR

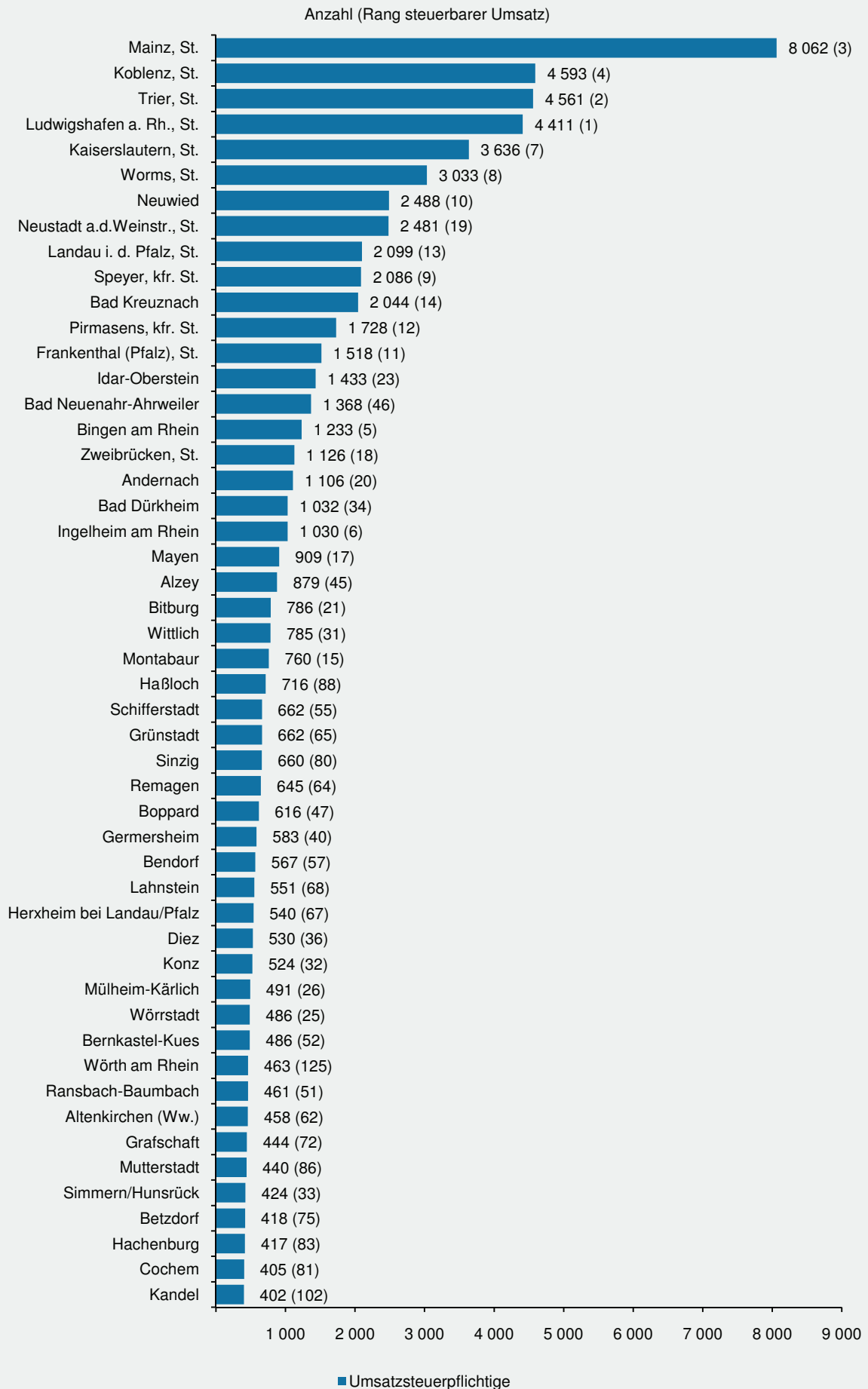


## Steuerbarer Umsatz 2009 nach Wirtschaftszweigen und Verwaltungsbezirken



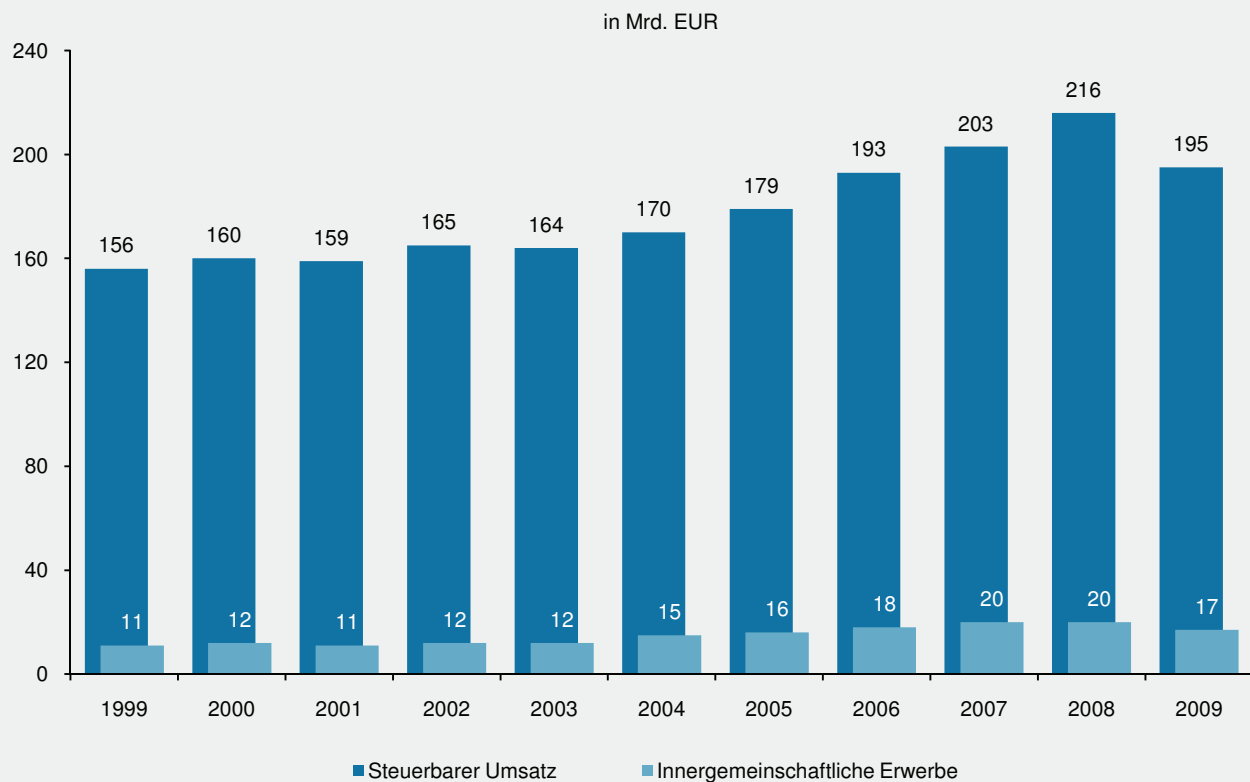
3.

### Städte mit den meisten Umsatzsteuerpflichtigen, sowie deren Rang nach der Höhe des steuerbaren Umsatz 2009



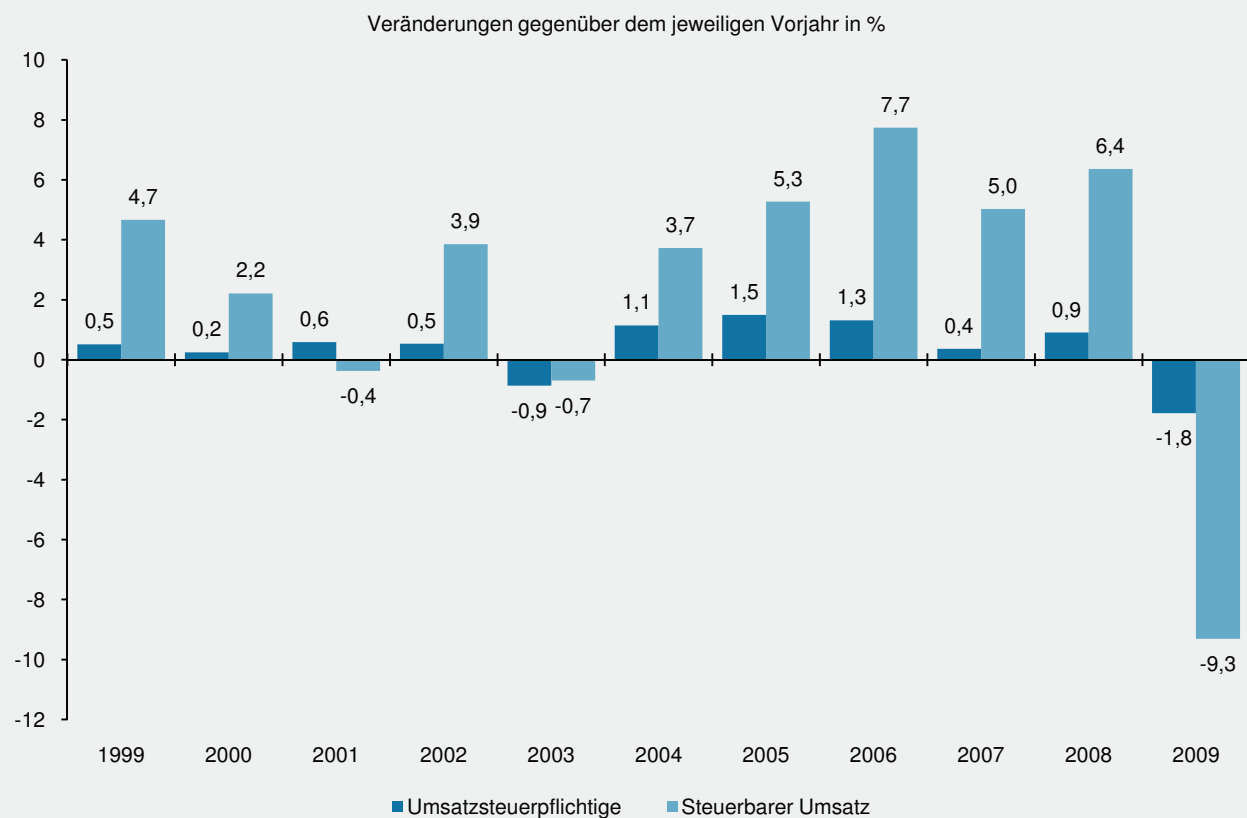
4.

## Steuerbarer Umsatz und innergemeinschaftliche Erwerbe 1999-2009



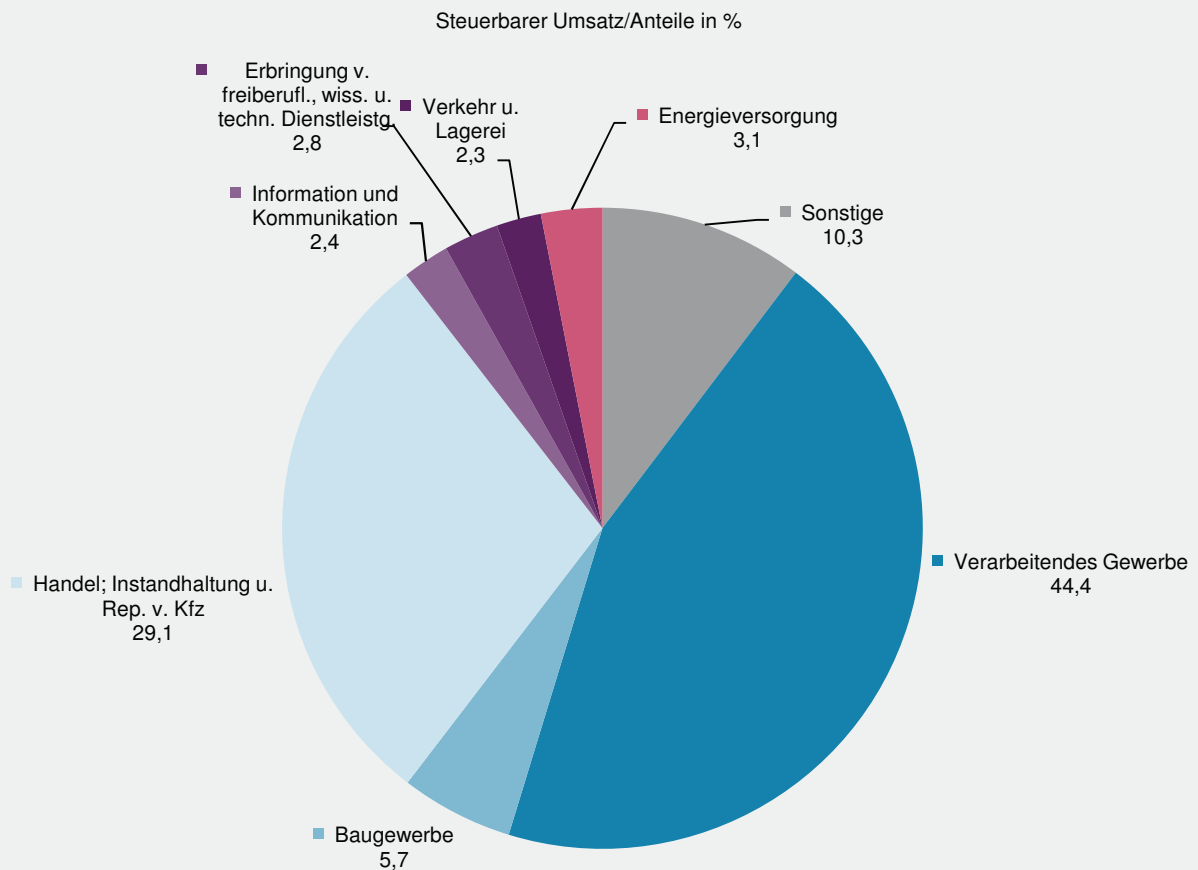
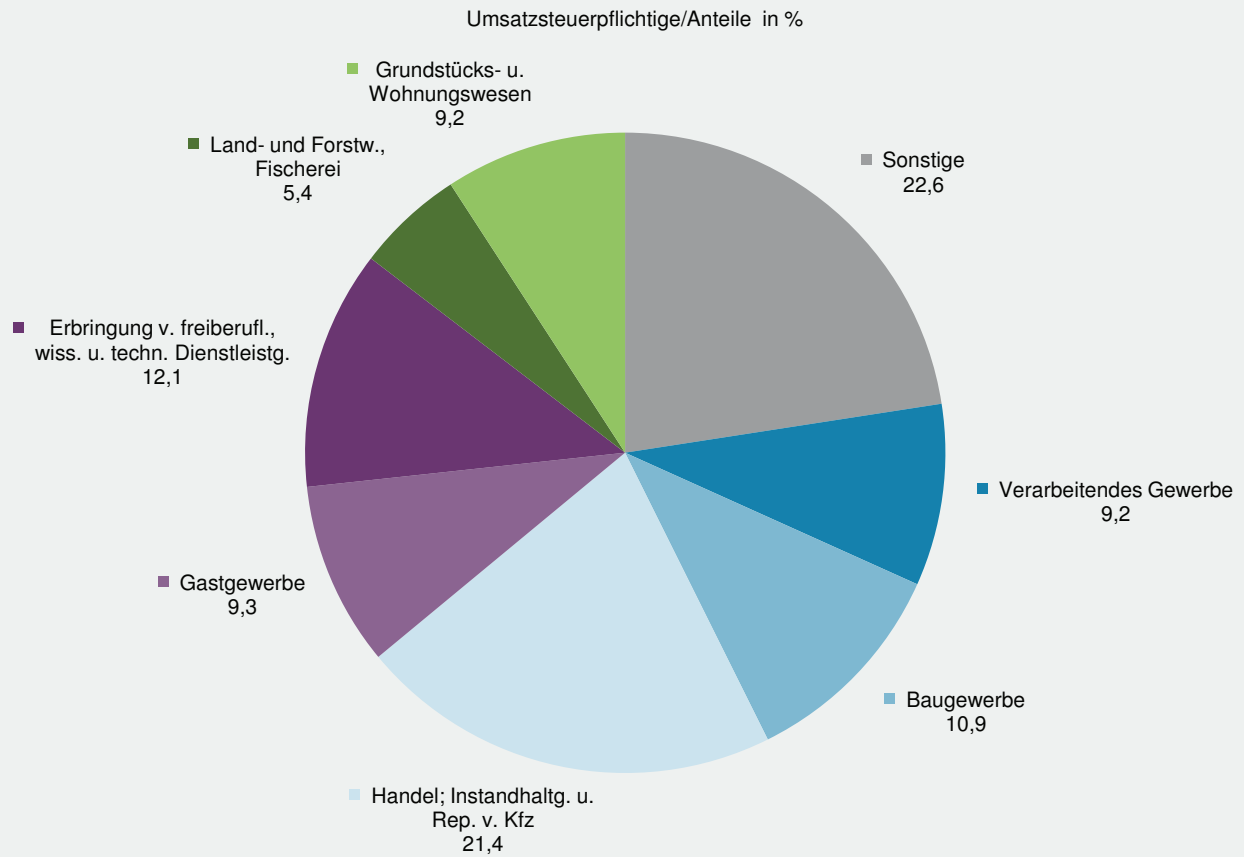
5.

## Umsatzsteuerpflichtige und deren steuerbarer Umsatz 1999-2009



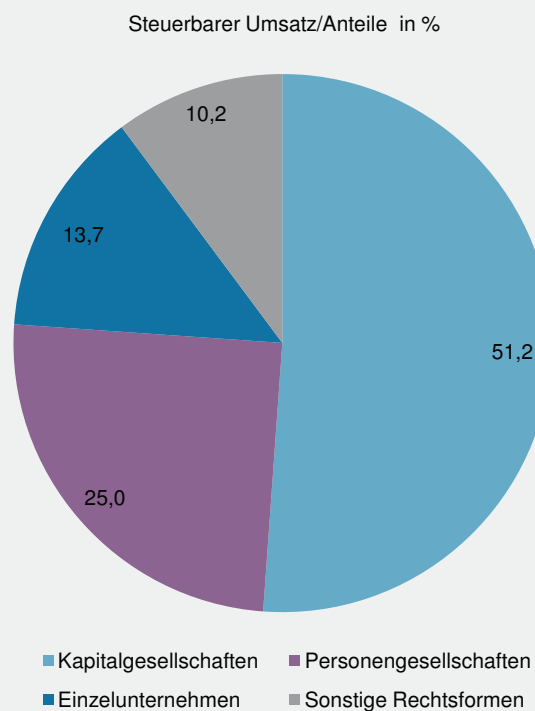
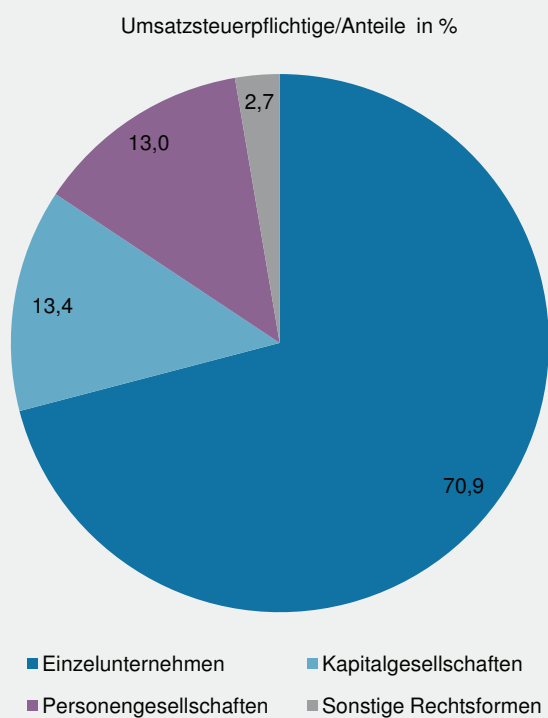
6.

## Umsatzsteuerpflichtige und deren steuerbarer Umsatz 2009 nach Wirtschaftsabschnitten

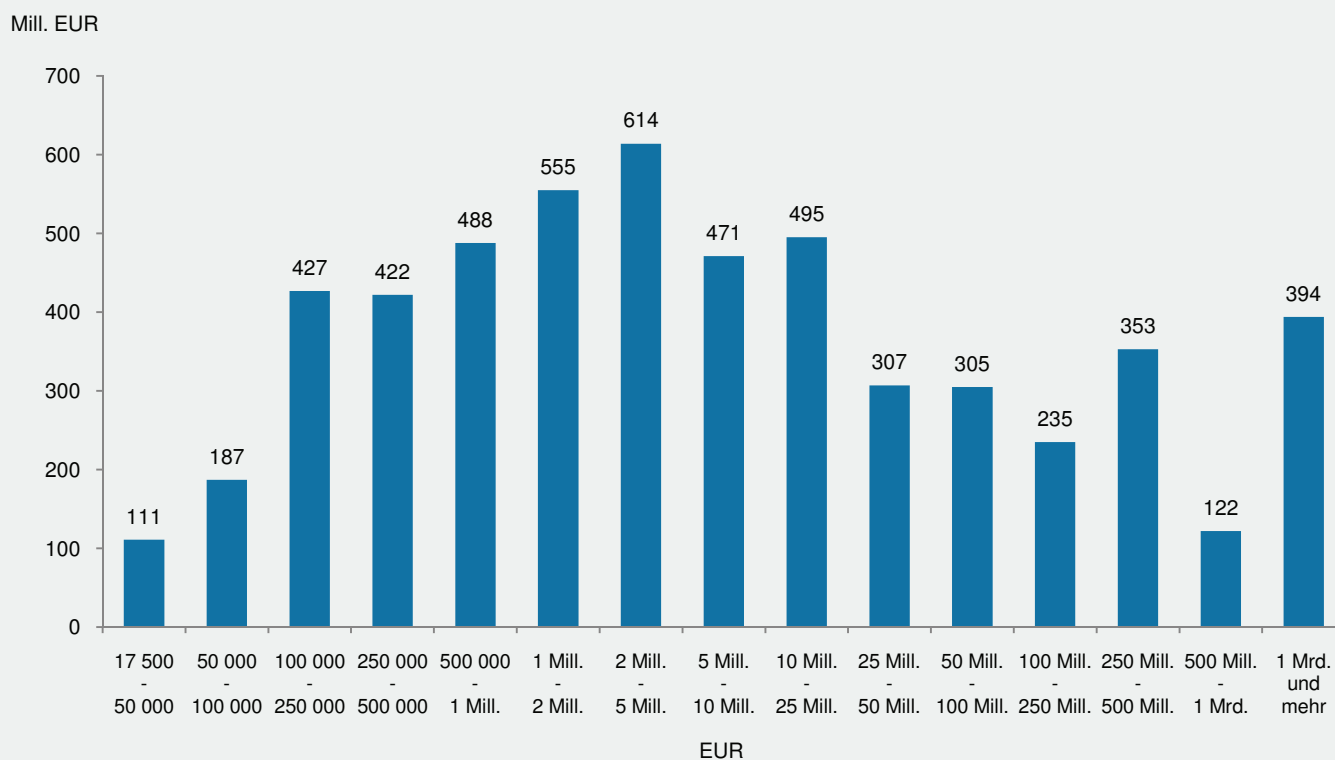




## 7. Umsatzsteuerpflichtige und deren steuerbarer Umsatz 2009 nach Rechtsformen



## 8. Umsatzsteuer-Vorauszahlungen 2009 nach Umsatzgrößenklassen aus Lieferungen und Leistungen



**Umsatzsteuerpflichtige, deren steuerbarer Umsatz und Umsatzsteuer 2009  
nach Umsatzgrößenklassen der Lieferungen und Leistungen**

Umsatzgrößenklassen von ... bis unter ... EUR			Steuerpflichtige		Steuerbarer Umsatz			
					insgesamt		Lieferungen und Leistungen	innergemein- schaftliche Erwerbe
			Anzahl	%	1 000 EUR	%	1 000 EUR	
17 500	-	50 000	44 927	29,07	1 434 785	0,73	1 421 895	12 891
50 000	-	100 000	31 938	20,67	2 312 800	1,18	2 292 387	20 412
100 000	-	250 000	35 006	22,65	5 639 702	2,89	5 575 496	64 206
250 000	-	500 000	17 423	11,27	6 239 725	3,19	6 133 277	106 448
500 000	-	1 Mill.	11 053	7,15	7 912 023	4,05	7 746 376	165 647
1 Mill.	-	2 Mill.	6 560	4,24	9 505 529	4,86	9 159 029	346 499
2 Mill.	-	5 Mill.	4 289	2,78	13 637 888	6,98	13 097 553	540 335
5 Mill.	-	10 Mill.	1 625	1,05	11 865 328	6,07	11 192 695	672 633
10 Mill.	-	25 Mill.	985	0,64	16 100 804	8,24	15 043 239	1 057 565
25 Mill.	-	50 Mill.	367	0,24	14 080 278	7,20	12 671 773	1 408 505
50 Mill.	-	100 Mill.	167	0,11	12 720 176	6,51	11 623 164	1 097 012
100 Mill.	-	250 Mill.	125	0,08	20 543 804	10,51	18 478 624	2 065 180
250 Mill.	-	500 Mill.	50	0,03	21 101 664	10,80	18 445 052	2 656 611
500 Mill.	-	1 Mrd.	17	0,01	13 643 242	6,98	11 460 288	2 182 953
1 Mrd.	und mehr		11	0,01	38 727 396	19,81	34 158 407	4 568 990
Insgesamt			154 543	100	195 465 173	100	178 499 255	16 965 887

Umsatzgrößenklassen von ... bis unter ... EUR			Umsatzsteuer vor Abzug der Vorsteuer			Abziehbare Vorsteuer	Umsatzsteuer- vorauszahlungen
			insgesamt	darunter für			
				Lieferungen u. Leistungen	innergemein- schaftl. Erwerbe		
17 500	-	50 000	255 420	253 176	2 250	144 222	111 188
50 000	-	100 000	391 401	388 042	3 343	204 103	187 369
100 000	-	250 000	930 718	919 788	10 924	503 317	427 453
250 000	-	500 000	1 030 271	1 011 650	18 561	608 726	421 662
500 000	-	1 Mill.	1 307 350	1 278 722	28 637	819 127	488 183
1 Mill.	-	2 Mill.	1 605 245	1 544 221	60 943	1 050 831	554 786
2 Mill.	-	5 Mill.	2 243 814	2 148 424	95 384	1 630 494	614 128
5 Mill.	-	10 Mill.	1 895 497	1 775 778	119 717	1 425 540	470 973
10 Mill.	-	25 Mill.	2 427 102	2 245 650	181 455	1 933 319	494 558
25 Mill.	-	50 Mill.	2 001 080	1 759 483	241 642	1 693 631	307 386
50 Mill.	-	100 Mill.	1 793 062	1 589 488	203 657	1 487 696	305 182
100 Mill.	-	250 Mill.	2 751 231	2 384 536	366 694	2 515 965	235 285
250 Mill.	-	500 Mill.	2 832 830	2 349 248	483 583	2 479 730	353 100
500 Mill.	-	1 Mrd.	1 608 177	1 217 959	390 217	1 486 400	121 629
1 Mrd. und mehr			5 167 689	4 301 762	865 756	4 773 530	394 159
Insgesamt			28 240 887	25 167 927	3 072 763	22 756 631	5 487 041

**Umsatzsteuerpflichtige, deren steuerbarer Umsatz und Umsatzsteuervorauszahlung 2009  
nach Wirtschaftsabschnitten/-abteilungen**

Code	Wirtschaftsabschnitte/-abteilungen	Steuer- pflichtige	
		Anzahl	%
<b>A</b>	<b>LAND- UND FORSTWIRTSCHAFT, FISCHEREI</b>	<b>8 382</b>	<b>5,4</b>
<b>B</b>	<b>BERGBAU UND GEWINNUNG VON STEINEN UND ERDEN</b>	<b>153</b>	<b>0,1</b>
<b>C</b>	<b>VERARBEITENDES GEWERBE</b>	<b>14 173</b>	<b>9,2</b>
10	Herstellung von Nahrungs- und Futtermitteln	2 157	1,4
11	Getränkeherstellung	382	0,2
12	Tabakverarbeitung	3	0,0
13	Herstellung von Textilien	215	0,1
14	Herstellung von Bekleidung	130	0,1
15	Herstellung von Leder, Lederwaren und Schuhen	118	0,1
16	Herstellung von Holz-, Flecht-, Korb- und Korkwaren (ohne Möbel)	1 312	0,8
17	Herstellung von Papier, Pappe und Waren daraus	91	0,1
18	Herstellung von Druckerzeugnissen; Vervielfältigung von bespielten Ton-, Bild- und Datenträgern	717	0,5
19	Kokerei und Mineralölverarbeitung	3	0,0
20	Herstellung von chemischen Erzeugnissen	227	0,1
21	Herstellung von pharmazeutischen Erzeugnissen	22	0,0
22	Herstellung von Gummi- und Kunststoffwaren	490	0,3
23	Herstellung von Glas u. Glaswaren, Keramik, Verarbeitung von Steinen und Erden	1 086	0,7
24	Metallerzeugung und -bearbeitung	77	0,0
25	Herstellung von Metallerzeugnissen	3 098	2,0
26	Herstellung von Datenverarbeitungsgeräten, elektronischen und optischen Erzeugnissen	356	0,2
27	Herstellung von elektrischen Ausrüstungen	359	0,2
28	Maschinenbau	1 068	0,7
29	Herstellung von Kraftwagen und Kraftwagenteilen	239	0,2
30	Sonstiger Fahrzeugbau	44	0,0
31	Herstellung von Möbeln	484	0,3
32	Herstellung von sonstigen Waren	1 169	0,8
33	Reparatur und Installation von Maschinen und Ausrüstungen	326	0,2
<b>D</b>	<b>ENERGIEVERSORGUNG</b>	<b>939</b>	<b>0,6</b>
<b>E</b>	<b>WASSERVERSORG.; ABWASSER- U. ABFALLENTSORG. U. BESEITIGUNG V. UMWELTVERSCHMUTZUNGEN</b>	<b>562</b>	<b>0,4</b>
<b>F</b>	<b>BAUGEWERBE</b>	<b>16 878</b>	<b>10,9</b>
<b>G</b>	<b>HANDEL; INSTANDHALTUNG UND REPARATUR VON KRAFTFAHRZEUGEN</b>	<b>33 010</b>	<b>21,4</b>
45	Handel mit Kraftfahrzeugen; Instandhaltung und Reparatur von Kraftfahrzeugen	5 694	3,7
46	Großhandel (ohne Handel mit Kraftfahrzeugen)	9 080	5,9
47	Einzelhandel (ohne Handel mit Kraftfahrzeugen)	18 236	11,8
<b>H</b>	<b>VERKEHR UND LAGEREI</b>	<b>5 139</b>	<b>3,3</b>
<b>I</b>	<b>GASTGEWERBE</b>	<b>14 363</b>	<b>9,3</b>
<b>J</b>	<b>INFORMATION UND KOMMUNIKATION</b>	<b>4 903</b>	<b>3,2</b>
<b>K</b>	<b>ERBRINGUNG VON FINANZ- UND VERSICHERUNGSDIENSTLEISTUNGEN</b>	<b>841</b>	<b>0,5</b>
<b>L</b>	<b>GRUNDSTÜCKS- UND WOHNUNGSWESEN</b>	<b>14 195</b>	<b>9,2</b>
<b>M</b>	<b>ERBRINGUNG VON FREIBERUFLICHEN; WISSENSCHAFTLICHEN UND TECHNISCHEN DIENSTLEISTUNGEN</b>	<b>18 685</b>	<b>12,1</b>
<b>N</b>	<b>ERBRINGUNG VON SONSTIGEN WIRTSCHAFTLICHEN DIENSTLEISTUNGEN</b>	<b>7 001</b>	<b>4,5</b>
<b>P</b>	<b>ERZIEHUNG UND UNTERRICHT</b>	<b>2 020</b>	<b>1,3</b>
<b>Q</b>	<b>GESUNDHEITS- UND SOZIALWESEN</b>	<b>1 865</b>	<b>1,2</b>
<b>R</b>	<b>KUNST; UNTERHALTUNG UND ERHOLUNG</b>	<b>4 026</b>	<b>2,6</b>
<b>S</b>	<b>ERBRINGUNG VON SONSTIGEN DIENSTLEISTUNGEN</b>	<b>7 408</b>	<b>4,8</b>
<b>A-S</b>	<b>WIRTSCHAFTSZWEIGE INSGESAMT</b>	<b>154 543</b>	<b>100</b>

noch  
20**Umsatzsteuerpflichtige, deren steuerbarer Umsatz und Umsatzsteuervorauszahlung 2009  
nach Wirtschaftsabschnitten/-abteilungen**

Steuerbarer Umsatz				Umsatzsteuer vor Abzug der Vorsteuer		Abziehbare Vorsteuer	Umsatzsteuer-Vorauszahlung	Code
insgesamt		darunter Lieferungen und Leistungen		insgesamt	darunter Lieferungen und Leistungen			
1 000 EUR	%	1 000 EUR	%	1 000 EUR				
1 552 248	0,8	1 517 199	0,8	174 351	169 836	101 780	72 703	A
1 113 140	0,6	1 095 202	0,6	195 799	192 392	154 862	40 937	B
86 797 138	44,4	77 154 048	43,2	10 974 769	9 209 897	10 048 419	926 582	C
6 235 794	3,2	5 552 956	3,1	476 731	405 580	545 306	- 68 572	10
2 931 589	1,5	2 758 303	1,5	489 326	459 878	348 339	140 986	11
3 680 820	1,9	2 916 637	1,6	534 301	389 106	293 127	241 173	12
312 249	0,2	268 559	0,2	47 351	39 050	35 967	11 384	13
.	.	188 318	0,1	.	.	.	2 925	14
892 847	0,5	754 705	0,4	131 760	105 534	100 890	30 870	15
1 521 412	0,8	1 422 904	0,8	218 638	200 548	186 691	31 947	16
3 134 737	1,6	2 763 211	1,5	446 041	375 466	417 346	28 695	17
601 022	0,3	594 918	0,3	103 041	101 880	65 966	37 075	18
.	.	5 964	0,0	.	.	.	5	19
21 983 133	11,2	18 998 704	10,6	2 557 023	1 991 938	2 624 518	- 67 307	20
7 349 169	3,8	7 088 874	4,0	1 061 801	1 012 772	1 101 399	- 39 598	21
5 656 073	2,9	4 922 247	2,8	716 028	576 683	649 966	66 311	22
6 048 125	3,1	5 414 069	3,0	805 134	684 802	700 494	104 494	23
2 513 116	1,3	2 058 765	1,2	340 195	253 869	303 243	36 952	24
4 890 814	2,5	4 564 081	2,6	737 534	675 512	546 399	191 092	25
1 959 137	1,0	1 831 385	1,0	286 877	262 631	225 526	61 374	26
1 530 160	0,8	1 350 380	0,8	203 501	169 346	170 732	32 769	27
7 107 350	3,6	6 487 315	3,6	720 098	603 671	794 539	- 74 442	28
5 576 604	2,9	4 694 596	2,6	685 152	517 583	622 393	62 759	29
373 701	0,2	330 238	0,2	55 086	47 095	38 740	16 346	30
810 940	0,4	765 938	0,4	122 640	114 137	98 738	23 865	31
1 086 204	0,6	1 034 804	0,6	136 017	126 423	104 476	31 539	32
391 543	0,2	386 176	0,2	71 397	70 394	47 456	23 941	33
6 019 168	3,1	6 006 395	3,4	1 167 104	1 165 001	1 017 085	149 795	D
1 557 428	0,8	1 527 553	0,9	225 289	219 747	207 339	17 118	E
11 125 055	5,7	11 013 387	6,2	1 969 069	1 947 773	1 323 235	646 065	F
56 881 848	29,1	50 072 037	28,1	8 769 263	7 551 800	7 213 057	1 559 356	G
10 905 132	5,6	9 583 290	5,4	1 876 632	1 626 267	1 485 467	392 126	45
31 970 397	16,4	27 027 223	15,1	4 576 249	3 705 464	3 895 446	682 483	46
14 006 319	7,2	13 461 524	7,5	2 316 381	2 220 069	1 832 144	484 747	47
4 441 666	2,3	4 404 502	2,5	746 000	739 039	530 282	215 816	H
2 771 810	1,4	2 755 459	1,5	467 058	464 953	251 008	216 045	I
4 642 753	2,4	4 605 370	2,6	839 734	833 366	498 937	340 802	J
1 413 434	0,7	1 398 212	0,8	262 636	260 506	165 653	97 052	K
2 810 216	1,4	2 801 494	1,6	464 194	462 621	269 826	194 334	L
5 400 703	2,8	5 285 780	3,0	974 196	952 424	438 205	535 990	M
2 992 970	1,5	2 949 387	1,7	521 482	514 314	249 456	272 070	N
290 314	0,1	289 385	0,2	45 540	45 379	18 061	27 482	P
3 229 600	1,7	3 214 473	1,8	88 390	85 805	61 465	26 920	Q
1 343 828	0,7	1 337 402	0,7	165 570	164 463	113 504	51 989	R
1 081 826	0,6	1 071 969	0,6	190 440	188 613	94 456	95 984	S
195 465 144	100	178 499 256	100	28 240 887	25 167 927	22 756 630	5 487 041	A-S

**Umsatzsteuerpflichtige, deren Lieferungen und Leistungen 2009  
nach Wirtschaftsabschnitten/-abteilungen und Umsatzgrößenklassen**

Code	Wirtschaftsabschnitte/-abteilungen	Steuer- pflichtige
		Anzahl
<b>A</b>	<b>LAND- UND FORSTWIRTSCHAFT, FISCHEREI</b>	<b>8 382</b>
<b>B</b>	<b>BERGBAU UND GEWINNUNG VON STEINEN UND ERDEN</b>	<b>153</b>
<b>C</b>	<b>VERARBEITENDES GEWERBE</b>	<b>14 173</b>
10	Herstellung von Nahrungs- und Futtermitteln	2 157
11	Getränkeherstellung	382
12	Tabakverarbeitung	3
13	Herstellung von Textilien	215
14	Herstellung von Bekleidung	130
15	Herstellung von Leder, Lederwaren und Schuhen	118
16	Herstellung von Holz-, Flecht-, Korb- und Korkwaren (ohne Möbel)	1 312
17	Herstellung von Papier, Pappe und Waren daraus	91
18	Herstellung von Druckerzeugnissen; Vervielfältigung von bespielten Ton-, Bild- und Datenträgern	717
19	Kokerei und Mineralölverarbeitung	3
20	Herstellung von chemischen Erzeugnissen	227
21	Herstellung von pharmazeutischen Erzeugnissen	22
22	Herstellung von Gummi- und Kunststoffwaren	490
23	Herstellung von Glas u. Glaswaren, Keramik, Verarbeitung von Steinen und Erden	1 086
24	Metallerzeugung und -bearbeitung	77
25	Herstellung von Metallerzeugnissen	3 098
26	Herstellung von Datenverarbeitungsgeräten, elektronischen und optischen Erzeugnissen	356
27	Herstellung von elektrischen Ausrüstungen	359
28	Maschinenbau	1 068
29	Herstellung von Kraftwagen und Kraftwagenteilen	239
30	Sonstiger Fahrzeugbau	44
31	Herstellung von Möbeln	484
32	Herstellung von sonstigen Waren	1 169
33	Reparatur und Installation von Maschinen und Ausrüstungen	326
<b>D</b>	<b>ENERGIEVERSORGUNG</b>	<b>939</b>
<b>E</b>	<b>WASSERVERSORG.; ABWASSER- U. ABFALLENTSORG. U. BESEITIGUNG V. UMWELTVERSCHMUTZUNGEN</b>	<b>562</b>
<b>F</b>	<b>BAUGEWERBE</b>	<b>16 878</b>
<b>G</b>	<b>HANDEL; INSTANDHALTUNG UND REPARATUR VON KRAFTFAHRZEUGEN</b>	<b>33 010</b>
45	Handel mit Kraftfahrzeugen; Instandhaltung und Reparatur von Kraftfahrzeugen	5 694
46	Großhandel (ohne Handel mit Kraftfahrzeugen)	9 080
47	Einzelhandel (ohne Handel mit Kraftfahrzeugen)	18 236
<b>H</b>	<b>VERKEHR UND LAGEREI</b>	<b>5 139</b>
<b>I</b>	<b>GASTGEWERBE</b>	<b>14 363</b>
<b>J</b>	<b>INFORMATION UND KOMMUNIKATION</b>	<b>4 903</b>
<b>K</b>	<b>ERBRINGUNG VON FINANZ- UND VERSICHERUNGSDIENSTLEISTUNGEN</b>	<b>841</b>
<b>L</b>	<b>GRUNDSTÜCKS- UND WOHNUNGSWESEN</b>	<b>14 195</b>
<b>M</b>	<b>ERBRINGUNG VON FREIBERUFLICHEN; WISSENSCHAFTLICHEN UND TECHNISCHEN DIENSTLEISTUNGEN</b>	<b>18 685</b>
<b>N</b>	<b>ERBRINGUNG VON SONSTIGEN WIRTSCHAFTLICHEN DIENSTLEISTUNGEN</b>	<b>7 001</b>
<b>P</b>	<b>ERZIEHUNG UND UNTERRICHT</b>	<b>2 020</b>
<b>Q</b>	<b>GESUNDHEITS- UND SOZIALWESEN</b>	<b>1 865</b>
<b>R</b>	<b>KUNST; UNTERHALTUNG UND ERHOLUNG</b>	<b>4 026</b>
<b>S</b>	<b>ERBRINGUNG VON SONSTIGEN DIENSTLEISTUNGEN</b>	<b>7 408</b>
<b>A-S</b>	<b>WIRTSCHAFTSZWEIGE INSGESAMT</b>	<b>154 543</b>



noch  
21Umsatzsteuerpflichtige, deren Lieferungen und Leistungen 2009  
nach Wirtschaftsabschnitten/-abteilungen und Umsatzgrößenklassen

Lieferungen und Leistungen	Davon in Größenklassen von ... bis unter ... EUR						Code
	17 500 - 50 000		50 000 - 100 000		100 000 - 250 000		
1 000 EUR	Anzahl	1 000 EUR	Anzahl	1 000 EUR	Anzahl	1 000 EUR	
1 517 199	.	.	1 980	143 137	2 463	393 013	A
1 095 202	.	.	.	.	16	2 822	B
77 154 048	2 320	74 904	2 015	146 699	2 982	496 003	C
5 552 956	197	6 251	211	15 650	594	103 026	10
2 758 303	96	2 916	45	3 102	64	10 293	11
2 916 637	-	-	-	-	-	-	12
268 559	86	2 678	34	2 527	41	6 525	13
188 318	67	1 918	.	.	16	2 211	14
754 705	26	854	12	842	15	2 354	15
1 422 904	258	8 494	229	16 719	330	54 793	16
2 763 211	.	.	.	.	7	1 012	17
594 918	152	4 867	128	9 287	139	23 217	18
5 964	-	-	-	-	-	-	19
18 998 704	.	.	.	.	22	3 446	20
7 088 874	-	-	-	-	.	.	21
4 922 247	53	1 790	50	3 676	67	10 722	22
5 414 069	184	5 848	153	11 079	232	38 156	23
2 058 765	.	.	.	.	.	.	24
4 564 081	533	17 838	535	38 547	659	109 960	25
1 831 385	43	1 473	44	3 444	73	12 016	26
1 350 380	57	1 749	57	4 157	60	9 827	27
6 487 315	133	4 090	95	7 061	157	25 733	28
4 694 596	30	892	35	2 620	43	7 350	29
330 238	.	.	5	346	.	.	30
765 938	77	2 720	90	6 569	120	20 017	31
1 034 804	251	8 094	200	14 411	255	41 080	32
386 176	47	1 452	45	3 174	80	13 026	33
6 006 395	413	11 522	131	9 132	127	20 757	D
1 527 553	.	.	.	.	87	15 021	E
11 013 387	3 110	102 105	3 163	229 515	4 342	707 994	F
50 072 037	7 051	225 850	5 806	419 052	7 104	1 151 350	G
9 583 290	1 051	33 579	925	67 344	1 246	203 357	45
27 027 223	2 048	65 007	1 533	109 650	1 618	261 253	46
13 461 524	3 952	127 264	3 348	242 057	4 240	686 740	47
4 404 502	1 106	36 228	994	71 807	1 155	180 516	H
2 755 459	4 295	139 811	3 808	274 952	4 044	636 337	I
4 605 370	1 716	54 281	1 121	80 545	1 026	157 340	J
1 398 212	340	10 643	194	13 852	126	18 728	K
2 801 494	7 127	214 255	2 978	209 027	2 275	354 845	L
5 285 780	5 984	191 624	4 421	317 456	4 469	703 238	M
2 949 387	2 219	69 108	1 347	95 547	1 859	287 616	N
289 385	801	25 788	521	37 629	500	75 801	P
3 214 473	691	21 932	369	25 917	311	49 340	Q
1 337 402	1 905	59 797	895	62 574	709	112 542	R
1 071 969	3 246	101 991	2 144	151 731	1 411	212 234	S
178 499 256	44 927	1 421 895	31 938	2 292 387	35 006	5 575 496	A-S

Code

Wirtschaftsabschnitte/-abteilungen

**A LAND- UND FORSTWIRTSCHAFT, FISCHEREI****B BERGBAU UND GEWINNUNG VON STEINEN UND ERDEN****C VERARBEITENDES GEWERBE**

10 Herstellung von Nahrungs- und Futtermitteln

11 Getränkeherstellung

12 Tabakverarbeitung

13 Herstellung von Textilien

14 Herstellung von Bekleidung

15 Herstellung von Leder, Lederwaren und Schuhen

16 Herstellung von Holz-, Flecht-, Korb- und Korkwaren (ohne Möbel)

17 Herstellung von Papier, Pappe und Waren daraus

18 Herstellung von Druckerzeugnissen; Vervielfältigung von bespielten Ton-, Bild- und Datenträgern

19 Kokerei und Mineralölverarbeitung

20 Herstellung von chemischen Erzeugnissen

21 Herstellung von pharmazeutischen Erzeugnissen

22 Herstellung von Gummi- und Kunststoffwaren

23 Herstellung von Glas u. Glaswaren, Keramik, Verarbeitung von Steinen und Erden

24 Metallerzeugung und -bearbeitung

25 Herstellung von Metallerzeugnissen

26 Herstellung von Datenverarbeitungsgeräten, elektronischen und optischen Erzeugnissen

27 Herstellung von elektrischen Ausrüstungen

28 Maschinenbau

29 Herstellung von Kraftwagen und Kraftwagenteilen

30 Sonstiger Fahrzeugbau

31 Herstellung von Möbeln

32 Herstellung von sonstigen Waren

33 Reparatur und Installation von Maschinen und Ausrüstungen

**D ENERGIEVERSORGUNG****E WASSERVERSORG.; ABWASSER- U. ABFALLENTSORG. U. BESEITIGUNG V. UMWELTVERSCHMUTZUNGEN****F BAUGEWERBE****G HANDEL; INSTANDHALTUNG UND REPARATUR VON KRAFTFAHRZEUGEN**

45 Handel mit Kraftfahrzeugen; Instandhaltung und Reparatur von Kraftfahrzeugen

46 Großhandel (ohne Handel mit Kraftfahrzeugen)

47 Einzelhandel (ohne Handel mit Kraftfahrzeugen)

**H VERKEHR UND LAGEREI****I GASTGEWERBE****J INFORMATION UND KOMMUNIKATION****K ERBRINGUNG VON FINANZ- UND VERSICHERUNGSDIENSTLEISTUNGEN****L GRUNDSTÜCKS- UND WOHNUNGSWESEN****M ERBRINGUNG VON FREIBERUFLICHEN; WISSENSCHAFTLICHEN UND TECHNISCHEN DIENSTLEISTUNGEN****N ERBRINGUNG VON SONSTIGEN WIRTSCHAFTLICHEN DIENSTLEISTUNGEN****P ERZIEHUNG UND UNTERRICHT****Q GESUNDHEITS- UND SOZIALWESEN****R KUNST; UNTERHALTUNG UND ERHOLUNG****S ERBRINGUNG VON SONSTIGEN DIENSTLEISTUNGEN****A-S WIRTSCHAFTSZWEIGE INSGESAMT**

noch  
21Umsatzsteuerpflichtige, deren Lieferungen und Leistungen 2009  
nach Wirtschaftsabschnitten/-abteilungen und Umsatzgrößenklassen

Davon in Größenklassen von ... bis unter ... EUR										Code
250 000 - 500 000		500 000 - 1 Mill.		1 Mill. - 2 Mill.		2 Mill. - 5 Mill.		5 Mill. und mehr		
Anzahl	1 000 EUR	Anzahl	1 000 EUR	Anzahl	1 000 EUR	Anzahl	1 000 EUR	Anzahl	1 000 EUR	
972	330 081	313	209 393	81	110 703	33	100 902	.	.	A
15	5 547	.	.	22	32 317	24	76 670	25	958 875	B
2 232	795 361	1 588	1 125 588	1 096	1 550 238	823	2 561 932	1 117	70 403 322	C
530	191 413	319	224 640	145	197 577	80	237 233	81	4 577 166	10
37	13 121	37	26 710	25	35 616	25	81 773	53	2 584 773	11
-	-	-	-	-	-	-	-	3	2 916 637	12
19	7 110	12	8 447	6	8 232	8	24 155	9	208 886	13
8	2 785	6	4 195	.	.	.	.	10	156 662	14
9	3 202	12	7 900	7	9 761	11	34 620	26	695 173	15
194	66 217	144	100 983	79	110 604	36	112 841	42	952 253	16
.	.	7	5 597	12	18 057	18	59 895	40	2 676 595	17
104	37 014	80	56 402	56	78 128	32	93 836	26	292 167	18
-	-	.	.	.	.	.	.	-	-	19
16	5 475	15	10 898	29	40 629	27	88 870	68	18 846 525	20
.	.	.	.	3	4 530	.	.	13	7 073 437	21
45	16 981	43	32 451	69	100 972	65	198 566	98	4 557 088	22
174	60 518	106	75 469	68	98 033	64	199 329	105	4 925 638	23
9	3 328	11	7 320	6	8 311	11	41 526	29	1 997 417	24
456	161 645	332	232 485	250	351 066	191	583 337	142	3 069 202	25
41	14 254	41	29 931	41	61 132	27	90 314	46	1 618 822	26
42	15 334	35	25 999	32	45 374	22	63 357	54	1 184 583	27
142	50 182	143	102 831	128	186 850	109	344 065	161	5 766 503	28
35	12 626	23	18 287	23	32 269	12	44 066	38	4 576 486	29
7	2 757	.	.	4	5 739	9	28 710	9	288 706	30
96	34 870	50	32 934	16	21 056	11	32 823	24	614 949	31
211	75 823	127	90 583	66	92 917	33	102 497	26	609 399	32
51	18 257	38	26 817	28	39 069	23	70 126	14	214 256	33
91	33 845	72	50 400	26	37 955	23	70 313	56	5 772 472	D
59	21 007	.	.	.	.	.	.	.	.	E
2 712	964 265	1 863	1 300 692	947	1 304 327	482	1 475 618	259	4 928 871	F
4 352	1 544 673	3 206	2 267 420	2 462	3 474 432	1 792	5 475 873	1 237	35 513 387	G
804	286 343	609	429 503	423	594 029	313	993 330	323	6 975 805	45
1 004	359 398	866	606 488	727	1 032 573	667	2 106 601	617	22 486 253	46
2 544	898 933	1 731	1 231 430	1 312	1 847 830	812	2 375 942	297	6 051 329	47
675	242 635	508	358 026	331	463 140	230	717 643	140	2 334 507	H
1 402	482 200	513	351 174	181	250 767	90	276 830	30	343 388	I
408	143 814	274	193 426	156	216 403	111	334 144	91	3 425 417	J
53	17 987	53	39 658	23	30 278	22	66 495	30	1 200 571	K
939	326 474	560	396 181	169	232 970	98	297 336	49	770 405	L
1 948	679 036	1 104	761 196	490	658 758	188	535 227	81	1 439 245	M
592	207 710	418	288 401	289	400 515	200	588 355	77	1 012 135	N
125	42 242	47	31 663	.	.	.	.	.	.	P
203	72 909	153	104 711	47	64 050	34	102 966	57	2 772 648	Q
284	100 581	132	93 264	66	90 033	22	61 711	13	756 898	R
361	122 910	147	99 543	48	65 164	33	96 514	18	221 882	S
17 423	6 133 277	11 053	7 746 376	6 560	9 159 029	4 289	13 097 553	3 347	133 073 242	A-S

**Umsatzsteuerpflichtige, deren Lieferungen und Leistungen 2009  
nach Wirtschaftsabschnitten/-abteilungen und Rechtsformen**

Code	Wirtschaftsabschnitte/-abteilungen	Steuer- pflichtige
		Anzahl
<b>A</b>	<b>LAND- UND FORSTWIRTSCHAFT, FISCHEREI</b>	<b>8 382</b>
<b>B</b>	<b>BERGBAU UND GEWINNUNG VON STEINEN UND ERDEN</b>	<b>153</b>
<b>C</b>	<b>VERARBEITENDES GEWERBE</b>	<b>14 173</b>
10	Herstellung von Nahrungs- und Futtermitteln	2 157
11	Getränkeherstellung	382
12	Tabakverarbeitung	3
13	Herstellung von Textilien	215
14	Herstellung von Bekleidung	130
15	Herstellung von Leder, Lederwaren und Schuhen	118
16	Herstellung von Holz-, Flecht-, Korb- und Korkwaren (ohne Möbel)	1 312
17	Herstellung von Papier, Pappe und Waren daraus	91
18	Herstellung von Druckerzeugnissen; Vervielfältigung von bespielten Ton-, Bild- und Datenträgern	717
19	Kokerei und Mineralölverarbeitung	3
20	Herstellung von chemischen Erzeugnissen	227
21	Herstellung von pharmazeutischen Erzeugnissen	22
22	Herstellung von Gummi- und Kunststoffwaren	490
23	Herstellung von Glas u. Glaswaren, Keramik, Verarbeitung von Steinen und Erden	1 086
24	Metallerzeugung und -bearbeitung	77
25	Herstellung von Metallerzeugnissen	3 098
26	Herstellung von Datenverarbeitungsgeräten, elektronischen und optischen Erzeugnissen	356
27	Herstellung von elektrischen Ausrüstungen	359
28	Maschinenbau	1 068
29	Herstellung von Kraftwagen und Kraftwagenteilen	239
30	Sonstiger Fahrzeugbau	44
31	Herstellung von Möbeln	484
32	Herstellung von sonstigen Waren	1 169
33	Reparatur und Installation von Maschinen und Ausrüstungen	326
<b>D</b>	<b>ENERGIEVERSORGUNG</b>	<b>939</b>
<b>E</b>	<b>WASSERVERSORG.; ABWASSER- U. ABFALLENTSORG. U. BESEITIGUNG V. UMWELTVERSCHMUTZUNGEN</b>	<b>562</b>
<b>F</b>	<b>BAUGEWERBE</b>	<b>16 878</b>
<b>G</b>	<b>HANDEL; INSTANDHALTUNG UND REPARATUR VON KRAFTFAHRZEUGEN</b>	<b>33 010</b>
45	Handel mit Kraftfahrzeugen; Instandhaltung und Reparatur von Kraftfahrzeugen	5 694
46	Großhandel (ohne Handel mit Kraftfahrzeugen)	9 080
47	Einzelhandel (ohne Handel mit Kraftfahrzeugen)	18 236
<b>H</b>	<b>VERKEHR UND LAGEREI</b>	<b>5 139</b>
<b>I</b>	<b>GASTGEWERBE</b>	<b>14 363</b>
<b>J</b>	<b>INFORMATION UND KOMMUNIKATION</b>	<b>4 903</b>
<b>K</b>	<b>ERBRINGUNG VON FINANZ- UND VERSICHERUNGSDIENSTLEISTUNGEN</b>	<b>841</b>
<b>L</b>	<b>GRUNDSTÜCKS- UND WOHNUNGSWESEN</b>	<b>14 195</b>
<b>M</b>	<b>ERBRINGUNG VON FREIBERUFLICHEN; WISSENSCHAFTLICHEN UND TECHNISCHEN DIENSTLEISTUNGEN</b>	<b>18 685</b>
<b>N</b>	<b>ERBRINGUNG VON SONSTIGEN WIRTSCHAFTLICHEN DIENSTLEISTUNGEN</b>	<b>7 001</b>
<b>P</b>	<b>ERZIEHUNG UND UNTERRICHT</b>	<b>2 020</b>
<b>Q</b>	<b>GESUNDHEITS- UND SOZIALWESEN</b>	<b>1 865</b>
<b>R</b>	<b>KUNST; UNTERHALTUNG UND ERHOLUNG</b>	<b>4 026</b>
<b>S</b>	<b>ERBRINGUNG VON SONSTIGEN DIENSTLEISTUNGEN</b>	<b>7 408</b>
<b>A-S</b>	<b>WIRTSCHAFTSZWEIGE INSGESAMT</b>	<b>154 543</b>

noch  
22Umsatzsteuerpflichtige, deren Lieferungen und Leistungen 2009  
nach Wirtschaftsabschnitten/-abteilungen und Rechtsformen

Lieferungen und Leistungen	Davon Umsatzsteuerpflichtige und deren Umsätze mit der Rechtsform								Code
	Einzelunternehmen		Personen- gesellschaften		Kapital- gesellschaften		Sonstige Rechtsformen		
	1 000 EUR	Anzahl	1 000 EUR	Anzahl	1 000 EUR	Anzahl	1 000 EUR	Anzahl	
1 517 199	6 641	947 190	1 482	473 890	.	.	.	.	A
1 095 202	.	.	.	.	.	.	.	.	B
77 154 048	8 557	4 114 136	2 114	23 370 841	3 349	46 926 757	153	2 742 315	C
5 552 956	1 724	941 708	198	1 365 125	213	1 365 633	22	1 880 489	10
2 758 303	193	191 655	97	1 081 792	59	1 369 987	33	114 869	11
2 916 637	-	-	.	.	.	.	-	-	12
268 559	.	.	.	.	29	132 126	.	.	13
188 318	.	.	.	.	18	67 784	.	.	14
754 705	51	62 937	33	482 515	34	209 253	-	-	15
1 422 904	.	.	.	.	155	394 877	.	.	16
2 763 211	.	.	35	1 182 717	42	1 551 345	.	.	17
594 918	.	.	.	.	228	271 995	.	.	18
5 964	-	-	-	-	.	.	-	-	19
18 998 704	.	.	59	1 616 043	.	.	.	.	20
7 088 874	.	.	13	6 872 280	.	.	-	-	21
4 922 247	171	572 639	116	1 349 415	195	2 713 917	8	286 276	22
5 414 069	592	155 773	260	2 140 700	.	.	.	.	23
2 058 765	.	.	.	.	41	1 867 448	.	.	24
4 564 081	1 989	768 351	406	1 916 836	683	1 866 678	20	12 216	25
1 831 385	122	71 600	41	118 967	190	1 640 045	3	773	26
1 350 380	.	.	.	.	148	925 672	.	.	27
6 487 315	405	308 494	189	1 480 270	461	4 695 401	13	3 150	28
4 694 596	.	.	.	.	82	3 551 080	.	.	29
330 238	.	.	.	.	34	283 504	-	-	30
765 938	339	84 061	63	566 638	74	114 270	8	970	31
1 034 804	771	194 153	152	299 950	240	536 968	6	3 734	32
386 176	181	56 696	44	115 460	96	213 658	5	361	33
6 006 395	.	.	413	264 983	110	5 522 800	.	.	D
1 527 553	159	85 167	.	.	.	.	.	.	E
11 013 387	11 657	2 906 047	1 861	2 888 578	3 283	5 173 670	77	45 092	F
50 072 037	23 903	9 974 321	3 261	11 142 091	5 216	19 969 871	630	8 985 754	G
9 583 290	4 053	1 870 666	675	2 938 462	919	3 193 841	47	1 580 321	45
27 027 223	5 353	2 077 807	1 089	5 977 209	2 232	11 723 339	406	7 248 868	46
13 461 524	14 497	6 025 848	1 497	2 226 420	2 065	5 052 691	177	156 564	47
4 404 502	3 725	1 164 519	459	1 189 246	825	1 766 616	130	284 122	H
2 755 459	11 784	1 680 882	1 151	472 999	643	511 955	785	89 623	I
4 605 370	3 115	319 715	456	1 072 729	1 258	2 937 211	74	275 715	J
1 398 212	414	48 021	111	46 103	206	974 539	110	329 549	K
2 801 494	7 988	706 322	5 178	1 300 527	894	746 603	135	48 042	L
5 285 780	14 187	1 919 962	1 770	1 468 358	2 575	1 831 847	153	65 612	M
2 949 387	5 080	847 622	641	651 113	1 159	1 363 177	121	87 475	N
289 385	1 742	165 176	.	.	.	.	.	.	P
3 214 473	1 319	212 320	228	152 353	173	556 642	145	2 293 157	Q
1 337 402	2 830	319 068	306	137 651	273	754 568	617	126 115	R
1 071 969	6 125	558 142	406	133 753	351	203 297	526	176 777	S
178 499 256	109 617	26 017 380	20 079	46 389 986	20 715	89 944 466	4 132	16 147 424	A-S



**Umsatzsteuerpflichtige, deren Lieferungen und Leistungen 2009  
nach Wirtschaftsabschnitten/-abteilungen und Besteuerung des Umsatzes**

Code	Wirtschaftsabschnitte/-abteilungen	Steuer- pflichtige
		Anzahl
<b>A</b>	<b>LAND- UND FORSTWIRTSCHAFT, FISCHEREI</b>	<b>8 382</b>
<b>B</b>	<b>BERGBAU UND GEWINNUNG VON STEINEN UND ERDEN</b>	<b>153</b>
<b>C</b>	<b>VERARBEITENDES GEWERBE</b>	<b>14 173</b>
10	Herstellung von Nahrungs- und Futtermitteln	2 157
11	Getränkeherstellung	382
12	Tabakverarbeitung	3
13	Herstellung von Textilien	215
14	Herstellung von Bekleidung	130
15	Herstellung von Leder, Lederwaren und Schuhen	118
16	Herstellung von Holz-, Flecht-, Korb- und Korkwaren (ohne Möbel)	1 312
17	Herstellung von Papier, Pappe und Waren daraus	91
18	Herstellung von Druckerzeugnissen; Vervielfältigung von bespielten Ton-, Bild- und Datenträgern	717
19	Kokerei und Mineralölverarbeitung	3
20	Herstellung von chemischen Erzeugnissen	227
21	Herstellung von pharmazeutischen Erzeugnissen	22
22	Herstellung von Gummi- und Kunststoffwaren	490
23	Herstellung von Glas u. Glaswaren, Keramik, Verarbeitung von Steinen und Erden	1 086
24	Metallerzeugung und -bearbeitung	77
25	Herstellung von Metallerzeugnissen	3 098
26	Herstellung von Datenverarbeitungsgeräten, elektronischen und optischen Erzeugnissen	356
27	Herstellung von elektrischen Ausrüstungen	359
28	Maschinenbau	1 068
29	Herstellung von Kraftwagen und Kraftwagenteilen	239
30	Sonstiger Fahrzeugbau	44
31	Herstellung von Möbeln	484
32	Herstellung von sonstigen Waren	1 169
33	Reparatur und Installation von Maschinen und Ausrüstungen	326
<b>D</b>	<b>ENERGIEVERSORGUNG</b>	<b>939</b>
<b>E</b>	<b>WASSERVERSORG.; ABWASSER- U. ABFALLENTSORG. U. BESEITIGUNG V. UMWELTVERSCHMUTZUNGEN</b>	<b>562</b>
<b>F</b>	<b>BAUGEWERBE</b>	<b>16 878</b>
<b>G</b>	<b>HANDEL; INSTANDHALTUNG UND REPARATUR VON KRAFTFAHRZEUGEN</b>	<b>33 010</b>
45	Handel mit Kraftfahrzeugen; Instandhaltung und Reparatur von Kraftfahrzeugen	5 694
46	Großhandel (ohne Handel mit Kraftfahrzeugen)	9 080
47	Einzelhandel (ohne Handel mit Kraftfahrzeugen)	18 236
<b>H</b>	<b>VERKEHR UND LAGEREI</b>	<b>5 139</b>
<b>I</b>	<b>GASTGEWERBE</b>	<b>14 363</b>
<b>J</b>	<b>INFORMATION UND KOMMUNIKATION</b>	<b>4 903</b>
<b>K</b>	<b>ERBRINGUNG VON FINANZ- UND VERSICHERUNGSDIENSTLEISTUNGEN</b>	<b>841</b>
<b>L</b>	<b>GRUNDSTÜCKS- UND WOHNUNGSWESEN</b>	<b>14 195</b>
<b>M</b>	<b>ERBRINGUNG VON FREIBERUFLICHEN; WISSENSCHAFTLICHEN UND TECHNISCHEN DIENSTLEISTUNGEN</b>	<b>18 685</b>
<b>N</b>	<b>ERBRINGUNG VON SONSTIGEN WIRTSCHAFTLICHEN DIENSTLEISTUNGEN</b>	<b>7 001</b>
<b>P</b>	<b>ERZIEHUNG UND UNTERRICHT</b>	<b>2 020</b>
<b>Q</b>	<b>GESUNDHEITS- UND SOZIALWESEN</b>	<b>1 865</b>
<b>R</b>	<b>KUNST; UNTERHALTUNG UND ERHOLUNG</b>	<b>4 026</b>
<b>S</b>	<b>ERBRINGUNG VON SONSTIGEN DIENSTLEISTUNGEN</b>	<b>7 408</b>
<b>A-S</b>	<b>WIRTSCHAFTSZWEIGE INSGESAMT</b>	<b>154 543</b>

noch  
23Umsatzsteuerpflichtige, deren Lieferungen und Leistungen 2009  
nach Wirtschaftsabschnitten/-abteilungen und Besteuerung des Umsatzes

Lieferungen und Leistungen	Steuerpflichtige Umsätze								Code
	zu 19%		zu 7%		zu anderen Steuersätzen		nach § 24 Abs. 1 UStG		
1 000 EUR	Anzahl	1 000 EUR	Anzahl	1 000 EUR	Anzahl	1 000 EUR	Anzahl	1 000 EUR	
1 517 199	4 812	464 289	1 776	309 839	.	.	5 250	703 563	A
1 095 202	152	1 009 493	.	.	.	.	-	-	B
77 154 048	13 920	43 396 654	3 417	4 089 725	.	.	.	.	C
5 552 956	2 058	737 009	1 977	3 711 170	.	.	.	.	10
2 758 303	377	2 389 034	120	24 509	.	.	.	.	11
2 916 637	.	.	.	.	.	.	-	-	12
268 559	213	204 536	11	77	.	.	.	.	13
188 318	129	129 695	7	49	.	.	-	-	14
754 705	118	542 807	.	.	.	.	-	-	15
1 422 904	1 297	1 003 062	146	37 672	.	.	.	.	16
2 763 211	91	1 929 751	.	.	.	.	-	-	17
594 918	714	518 886	248	44 773	.	.	-	-	18
5 964	.	.	-	-	-	-	-	-	19
18 998 704	227	8 632 083	39	21 427	.	.	-	-	20
7 088 874	22	4 423 912	9	22 401	.	.	-	-	21
4 922 247	487	2 996 351	26	356	98	- 1 945	-	-	22
5 414 069	1 067	3 533 318	69	985	118	- 1 710	-	-	23
2 058 765	77	1 306 327	.	.	.	.	-	-	24
4 564 081	3 061	3 338 192	98	4 615	.	.	.	.	25
1 831 385	354	1 373 722	23	2 024	.	.	-	-	26
1 350 380	357	871 247	19	249	43	- 4 714	-	-	27
6 487 315	1 064	3 032 186	56	8 005	.	.	-	-	28
4 694 596	238	2 638 815	16	285	.	.	-	-	29
330 238	44	244 355	5	1 970	.	.	-	-	30
765 938	482	580 478	.	.	.	.	-	-	31
1 034 804	1 111	587 244	.	.	.	.	-	-	32
386 176	326	341 234	.	.	.	.	-	-	33
6 006 395	938	5 628 278	83	242 527	.	.	-	-	D
1 527 553	536	1 054 262	200	330 115	.	.	-	-	E
11 013 387	16 486	8 645 388	.	.	.	.	.	.	F
50 072 037	32 492	36 780 941	9 905	6 854 613	.	.	.	.	G
9 583 290	5 670	8 546 630	322	7 906	.	.	.	.	45
27 027 223	8 887	17 339 462	1 958	4 848 017	.	.	.	.	46
13 461 524	17 935	10 894 848	7 625	1 998 690	.	.	.	.	47
4 404 502	5 098	3 485 602	1 150	229 637	.	.	.	.	H
2 755 459	14 301	2 239 651	10 420	462 642	.	.	.	.	I
4 605 370	4 868	4 019 504	631	430 410	.	.	.	.	J
1 398 212	839	1 328 009	104	53 484	.	.	-	-	K
2 801 494	14 153	2 091 199	437	21 183	.	.	.	.	L
5 285 780	18 627	4 721 364	1 408	48 546	.	.	.	.	M
2 949 387	6 930	2 603 817	901	127 183	.	.	.	.	N
289 385	2 005	233 359	674	10 760	.	.	-	-	P
3 214 473	1 609	385 355	731	173 928	.	.	.	.	Q
1 337 402	3 714	802 720	2 163	119 676	.	.	.	.	R
1 071 969	7 352	974 580	735	37 540	.	.	-	-	S
178 499 256	148 832	119 864 464	35 136	13 548 532	8 526	- 63 999	5 389	708 751	A-S

Code

Wirtschaftsabschnitte/-abteilungen

**A LAND- UND FORSTWIRTSCHAFT, FISCHEREI****B BERGBAU UND GEWINNUNG VON STEINEN UND ERDEN****C VERARBEITENDES GEWERBE**

10 Herstellung von Nahrungs- und Futtermitteln

11 Getränkeherstellung

12 Tabakverarbeitung

13 Herstellung von Textilien

14 Herstellung von Bekleidung

15 Herstellung von Leder, Lederwaren und Schuhen

16 Herstellung von Holz-, Flecht-, Korb- und Korkwaren (ohne Möbel)

17 Herstellung von Papier, Pappe und Waren daraus

18 Herstellung von Druckerzeugnissen; Vervielfältigung von bespielten Ton-, Bild- und Datenträgern

19 Kokerei und Mineralölverarbeitung

20 Herstellung von chemischen Erzeugnissen

21 Herstellung von pharmazeutischen Erzeugnissen

22 Herstellung von Gummi- und Kunststoffwaren

23 Herstellung von Glas u. Glaswaren, Keramik, Verarbeitung von Steinen und Erden

24 Metallerzeugung und -bearbeitung

25 Herstellung von Metallerzeugnissen

26 Herstellung von Datenverarbeitungsgeräten, elektronischen und optischen Erzeugnissen

27 Herstellung von elektrischen Ausrüstungen

28 Maschinenbau

29 Herstellung von Kraftwagen und Kraftwagenteilen

30 Sonstiger Fahrzeugbau

31 Herstellung von Möbeln

32 Herstellung von sonstigen Waren

33 Reparatur und Installation von Maschinen und Ausrüstungen

**D ENERGIEVERSORGUNG****E WASSERVERSORG.; ABWASSER- U. ABFALLENTSORG. U. BESEITIGUNG V. UMWELTVERSCHMUTZUNGEN****F BAUGEWERBE****G HANDEL; INSTANDHALTUNG UND REPARATUR VON KRAFTFAHRZEUGEN**

45 Handel mit Kraftfahrzeugen; Instandhaltung und Reparatur von Kraftfahrzeugen

46 Großhandel (ohne Handel mit Kraftfahrzeugen)

47 Einzelhandel (ohne Handel mit Kraftfahrzeugen)

**H VERKEHR UND LAGEREI****I GASTGEWERBE****J INFORMATION UND KOMMUNIKATION****K ERBRINGUNG VON FINANZ- UND VERSICHERUNGSDIENSTLEISTUNGEN****L GRUNDSTÜCKS- UND WOHNUNGSWESEN****M ERBRINGUNG VON FREIBERUFLICHEN; WISSENSCHAFTLICHEN UND TECHNISCHEN DIENSTLEISTUNGEN****N ERBRINGUNG VON SONSTIGEN WIRTSCHAFTLICHEN DIENSTLEISTUNGEN****P ERZIEHUNG UND UNTERRICHT****Q GESUNDHEITS- UND SOZIALWESEN****R KUNST; UNTERHALTUNG UND ERHOLUNG****S ERBRINGUNG VON SONSTIGEN DIENSTLEISTUNGEN****A-S WIRTSCHAFTSZWEIGE INSGESAMT**

noch  
23Umsatzsteuerpflichtige, deren Lieferungen und Leistungen 2009  
nach Wirtschaftsabschnitten/-abteilungen und Besteuerung des Umsatzes

Steuerfreie Umsätze						Code
zusammen		darunter				
		mit Vorsteuerabzug		ohne Vorsteuerabzug		
Anzahl	1 000 EUR	Anzahl	1 000 EUR	Anzahl	1 000 EUR	
565	29 905	345	23 101	.	.	A
70	83 782	63	82 221	.	.	B
4 567	28 833 076	4 305	28 399 518	656	433 559	C
223	1 094 133	188	1 091 436	58	2 697	10
133	341 016	123	331 924	36	9 092	11
.	.	.	.	-	-	12
71	63 923	68	63 133	.	.	13
30	58 617	30	58 469	.	.	14
65	211 894	65	209 710	.	.	15
284	346 290	255	343 642	.	.	16
70	832 363	70	831 934	8	429	17
255	30 636	234	16 601	.	.	18
.	.	.	.	-	-	19
.	.	.	.	.	.	20
.	.	17	2 565 928	.	.	21
274	1 905 268	270	1 901 597	34	3 671	22
343	1 770 921	310	1 762 607	60	8 314	23
56	755 374	.	.	9	1 919	24
817	905 668	765	902 104	.	.	25
207	462 669	199	451 724	.	.	26
159	450 855	156	449 843	13	1 012	27
598	3 394 872	586	3 386 937	.	.	28
120	2 058 166	113	2 032 909	.	.	29
29	73 835	28	64 691	.	.	30
121	159 707	113	159 630	.	.	31
423	239 574	.	.	.	.	32
111	27 750	.	.	.	.	33
72	123 425	.	.	.	.	D
.	.	.	.	.	.	E
1 529	312 667	1 210	204 340	.	.	F
9 440	6 292 677	8 345	6 215 681	.	.	G
2 207	1 026 455	1 945	1 010 551	.	.	45
3 156	4 744 467	2 963	4 721 333	.	.	46
4 077	521 754	3 437	483 798	.	.	47
979	549 332	788	531 199	.	.	H
716	46 977	324	25 803	413	21 174	I
811	135 244	663	111 180	.	.	J
48	16 024	.	.	-	-	K
1 781	589 708	321	78 297	1 523	511 411	L
1 918	442 882	1 200	265 104	835	177 778	M
1 000	138 564	727	101 407	.	.	N
483	45 106	.	.	411	43 371	P
660	2 653 559	69	5 140	617	2 648 418	Q
.	.	207	3 853	.	.	R
488	47 676	.	.	210	30 780	S
25 721	40 917 095	19 157	36 321 039	8 494	4 593 915	A-S

**Umsatzsteuerpflichtige und deren steuerbarer Umsatz 2009  
nach Wirtschaftszweigen**

Code	Wirtschaftszweig	Steuer- pflichtige	Steuerbarer Umsatz		
			insgesamt	Lieferungen und Leistungen	innergemein- schaftliche Erwerbe
		Anzahl	1 000 EUR		
<b>A</b>	<b>LAND- UND FORSTWIRTSCHAFT, FISCHEREI</b>	<b>8 382</b>	<b>1 552 248</b>	<b>1 517 199</b>	<b>35 049</b>
<b>01</b>	<b>Landwirtschaft, Jagd u. damit verb. Tätigkeiten</b>	<b>7 813</b>	<b>1 428 982</b>	<b>1 395 488</b>	<b>33 495</b>
01.1	Anbau einjähriger Pflanzen	669	175 356	165 254	10 102
01.11	Anbau von Getreide (oh. Reis), Hülsenfrüchten u. Ölsaaten	562	76 028	74 538	1 489
01.12	Anbau von Reis	-	-	-	-
01.13	Anbau von Gemüse u. Melonen sowie Wurzeln u. Knollen	77	76 343	70 858	5 485
01.13.1	Anbau von Gemüse und Melonen	41	.	59 144	.
01.13.2	Anbau von Kartoffeln sowie sonst. Wurzeln u. Knollen	36	.	11 714	.
01.14	Anbau von Zuckerrohr	-	-	-	-
01.15	Anbau von Tabak	-	-	-	-
01.16	Anbau von Faserpflanzen	-	-	-	-
01.19	Anbau von sonstigen einjährigen Pflanzen	30	22 985	19 858	3 128
01.19.1	Anbau von Zierpflanzen zum Schnitt	27	.	18 909	.
01.19.2	Erzeugung von Blumensamen	-	-	-	-
01.19.9	Anbau von sonstigen einjährigen Pflanzen a.n.g.	3	.	949	.
01.2	Anbau mehrjähriger Pflanzen	5 707	913 789	.	.
01.21	Anbau von Wein- und Tafeltrauben	5 655	901 766	894 360	7 405
01.22	Anbau von tropischen u. subtropischen Früchten	-	-	-	-
01.23	Anbau von Zitrusfrüchten	-	-	-	-
01.24	Anbau von Kern- und Steinobst	43	8 785	8 585	200
01.25	Anbau von sonstigem Obst und Nüssen	7	.	.	.
01.25.1	Anbau von Erdbeeren	2	.	.	.
01.25.9	Anbau von sonst. Obst (oh. Erdbeeren) und Nüssen	5	.	.	.
01.26	Anbau von ölhaltigen Früchten	-	-	-	-
01.27	Anbau von Pflanzen zur Herstellung v. Getränken	-	-	-	-
01.28	Anbau v. Gewürzpflanzen, Pfl. f. arom., nark. u. pharm. Zwecke	2	.	.	.
01.29	Anbau sonstiger mehrjähriger Pflanzen	-	-	-	-
01.3	Betrieb v. Baumschulen sow. Anbau v. Pfl. z. Vermehr.zw.	137	67 248	59 559	7 688
01.30.1	Anbau von Zimmerpflanzen, Beet- und Balkonpflanzen	82	40 291	35 013	5 279
01.30.2	Betrieb von Baumschulen	55	26 956	24 547	2 409
01.4	Tierhaltung	422	105 662	100 335	5 327
01.41	Haltung von Milchkühen	189	28 577	27 816	761
01.42	Haltung von anderen Rindern	6	.	.	.
01.43	Haltung von Pferden und Eseln	18	.	.	.
01.44	Haltung von Kamelen	-	-	-	-
01.45	Haltung von Schafen und Ziegen	45	3 792	3 771	22
01.46	Haltung von Schweinen	37	7 699	7 688	12
01.47	Haltung von Geflügel	25	52 915	48 621	4 295
01.49	Sonstige Tierhaltung	102	9 969	9 741	228
01.5	Gemischte Landwirtschaft	359	.	56 273	.
01.6	Erbringung von landwirtschaftlichen Dienstleistungen	517	109 216	107 574	1 642
01.61	Erbringung von landw. Dienstl. für den Pflanzenbau	260	70 581	69 848	733
01.62	Erbringung von landw. Dienstl. für die Tierhaltung	58	.	4 711	.
01.63	Nach der Ernte anfallende Tätigk. In der pflanzl. Erzeugung	6	.	1 307	.
01.64	Saatgutaufbereitung	193	32 500	31 709	791
01.7	Jagd, Fallenstellerei und damit verbundene Tätigkeiten	2	.	.	.
<b>02</b>	<b>Forstwirtschaft und Holzeinschlag</b>	<b>552</b>	<b>.</b>	<b>118 235</b>	<b>.</b>
02.1	Forstwirtschaft	38	.	5 359	.
02.2	Holzeinschlag	152	46 932	46 226	706
02.3	Sammeln von wild wachsenden Produkten (ohne Holz)	-	-	-	-



noch  
24Umsatzsteuerpflichtige und deren steuerbarer Umsatz 2009  
nach Wirtschaftszweigen

Code	Wirtschaftszweig	Steuer- pflichtige	Steuerbarer Umsatz		
			insgesamt	Lieferungen und Leistungen	innergemein- schaftliche Erwerbe
		Anzahl	1 000 EUR		
02.4	Erbringung von Dienstl. für Forstwirtschaft u. Holzeinschlag	362	67 019	66 650	369
<b>03</b>	<b>Fischerei und Aquakultur</b>	<b>17</b>	<b>.</b>	<b>3 476</b>	<b>.</b>
03.1	Fischerei	4	.	.	.
03.11	Meeresfischerei	-	-	-	-
03.12	Süßwasserfischerei	4	.	.	.
03.2	Aquakultur	13	.	.	.
03.21	Meeresaquakultur	1	.	.	.
03.22	Süßwasseraquakultur	12	.	.	.
<b>B</b>	<b>BERGBAU UND GEWINNUNG VON STEINEN UND ERDEN</b>	<b>153</b>	<b>1 113 140</b>	<b>1 095 202</b>	<b>17 938</b>
<b>05</b>	<b>Kohlenbergbau</b>	<b>-</b>	<b>-</b>	<b>-</b>	<b>-</b>
05.1	Steinkohlenbergbau	-	-	-	-
05.2	Braunkohlenbergbau	-	-	-	-
<b>06</b>	<b>Gewinnung von Erdöl und Erdgas</b>	<b>1</b>	<b>.</b>	<b>.</b>	<b>.</b>
06.1	Gewinnung von Erdöl	1	.	.	.
06.2	Gewinnung von Erdgas	-	-	-	-
<b>07</b>	<b>Erzbergbau</b>	<b>-</b>	<b>-</b>	<b>-</b>	<b>-</b>
07.1	Eisenerzbergbau	-	-	-	-
07.2	NE-Metallerzbergbau	-	-	-	-
07.21	Bergbau auf Uran- und Thoriumerze	-	-	-	-
07.29	Sonstiger NE-Metallerzbergbau	-	-	-	-
<b>08</b>	<b>Gewinnung v.Steinen und Erden, sonst. Bergbau</b>	<b>152</b>	<b>.</b>	<b>.</b>	<b>17 938</b>
08.1	Gewinnung von Natursteinen, Kies, Sand, Ton u.Kaolin	140	.	1 059 281	.
08.11	Gewinnung von Natursteinen, Kies, Sand, Ton u.Kaolin	66	839 769	826 527	13 241
08.12	Gewinnung von Kies, Sand, Ton und Kaolin	74	.	232 754	.
08.9	Sonstiger Bergbau; Gewinnung von Steinen u. Erden a.n.g.	12	.	.	.
08.91	Bergbau auf chemische und Düngemittelminerale	-	-	-	-
08.92	Torfgewinnung	-	-	-	-
08.93	Gewinnung von Salz	-	-	-	-
08.99	Gewinnung von Steinen und Erden a.n.g.	12	.	.	.
<b>09</b>	<b>Erbr.v.DL.f.d.Bergb.u.f.d.Gew.v.Steinen u.Erden</b>	<b>-</b>	<b>-</b>	<b>-</b>	<b>-</b>
09.1	Erbr.v.DL f.d. Gewinnung von Erdöl und Erdgas	-	-	-	-
09.9	Erbr.v.DL f.d.sonst.Bergb.u.d.Gew.v.Steinen u.Erden	-	-	-	-
<b>C</b>	<b>VERARBEITENDES GEWERBE</b>	<b>14 173</b>	<b>86 797 138</b>	<b>77 154 048</b>	<b>9 643 090</b>
<b>10</b>	<b>Herstellung von Nahrungs- und Futtermitteln</b>	<b>2 157</b>	<b>6 235 794</b>	<b>5 552 956</b>	<b>682 839</b>
10.1	Schlachten und Fleischverarbeitung	960	1 101 830	1 039 078	62 752
10.11	Schlachten (ohne Schlachten von Geflügel)	31	251 791	222 459	29 332
10.12	Schlachten von Geflügel	-	-	-	-
10.13	Fleischverarbeitung	929	850 039	816 619	33 420
10.2	Fischverarbeitung	3	.	.	.
10.3	Obst- und Gemüseverarbeitung	31	538 415	440 500	97 915
10.31	Kartoffelverarbeitung	2	.	.	.
10.32	Herstellung von Frucht- und Gemüsesäften	20	503 190	406 726	96 464
10.39	Sonstige Verarbeitung von Obst und Gemüse	9	.	.	.
10.4	Herstellung von pflanzl. u.tierisch.Ölen u.Fetten	8	.	.	.

**noch  
24** Umsatzsteuerpflichtige und deren steuerbarer Umsatz 2009  
nach Wirtschaftszweigen

Code	Wirtschaftszweig	Steuer- pflichtige	Steuerbarer Umsatz		
			insgesamt	Lieferungen und Leistungen	innergemein- schaftliche Erwerbe
		Anzahl	1 000 EUR		
10.41	Herstellung von Ölen u.Fetten (oh.Marg.u.ä.Nahr.fette)	8	.	.	.
10.42	Herstellung von Margarine u. ä. Nahrungsfetten	-	-	-	-
10.5	Milchverarbeitung	8	1 692 422	1 538 403	154 019
10.51	Milchverarbeitung (ohne Herst.v.Speiseeis)	3	.	1 537 646	.
10.52	Herstellung von Speiseeis	5	.	757	.
10.6	Mahl- und Schälmmühlen, H.v. Stärke u. -erzeugnissen	34	353 112	234 651	118 461
10.61	Mahl- und Schälmmühlen	32	.	.	.
10.62	Herstellung von Stärke und Stärkeerzeugnissen	2	.	.	.
10.7	Herstellung von Back- und Teigwaren	1 001	1 534 756	1 438 297	96 458
10.71	Herstellung von Backwaren (ohne Dauerbackwaren)	984	857 233	826 523	30 710
10.72	Herstellung von Dauerbackwaren	14	.	604 622	.
10.73	Herstellung von Teigwaren	3	.	7 153	.
10.8	Herstellung von sonstigen Nahrungsmitteln	75	985 170	833 843	151 327
10.81	Herstellung von Zucker	-	-	-	-
10.82	Herstellung von Süßwaren (ohne Dauerbackwaren)	22	61 699	56 131	5 569
10.83	Verarbeitung von Kaffee u.Tee, Herst.v.Kaffee-Ersatz	8	.	2 403	.
10.84	Herstellung von Würzmitteln und Soßen	13	46 911	45 863	1 048
10.85	Herstellung von Fertiggerichten	-	-	-	-
10.86	Herstellung von homogenisiert. und diätet. Nahrungsmitteln	4	.	12 675	.
10.89	Herstellung von sonstigen Nahrungsmitteln a.n.g.	28	860 555	716 771	143 784
10.9	Herstellung von Futtermitteln	37	21 946	21 581	365
10.91	Herstellung von Futtermitteln für Nutztiere	34	.	20 610	.
10.92	Herstellung von Futtermitteln für sonstige Tiere	3	.	972	.
<b>11</b>	<b>Getränkeherstellung</b>	<b>382</b>	<b>2 931 589</b>	<b>2 758 303</b>	<b>173 286</b>
11.01	Herstellung von Spirituosen	167	.	96 885	.
11.02	Herstellung von Traubenwein	169	1 269 314	1 173 930	95 384
11.03	Herstellung von Apfelwein u. anderen Fruchtweinen	6	.	.	.
11.04	Herstellung von Wermutwein u. sonst. aromatisierten Weinen	-	-	-	-
11.05	Herstellung von Bier	19	.	.	13 514
11.06	Herstellung von Malz	3	.	210 785	.
11.07	H.v. Erfrischungsgetränken; Gewinn. natürlicher Mineralwässer	18	493 937	463 484	30 453
<b>12</b>	<b>Tabakverarbeitung</b>	<b>3</b>	<b>3 680 820</b>	<b>2 916 637</b>	<b>764 183</b>
<b>13</b>	<b>Herstellung von Textilien</b>	<b>215</b>	<b>312 249</b>	<b>268 559</b>	<b>43 690</b>
13.1	Spinnstoffaufbereitung und Spinnerei	1	.	.	.
13.2	Weberei	5	.	.	.
13.3	Veredlung von Textilien und Bekleidung	116	71 414	57 375	14 039
13.9	Herstellung von sonstigen Textilwaren	93	167 661	144 248	23 413
13.91	Herstellung von gewirktem und gestricktem Stoff	1	.	.	.
13.92	Herstellung von konfektioniert. Textilwaren (oh. Bekleidung)	70	65 508	56 769	8 739
13.93	Herstellung von Teppichen	-	-	-	-
13.94	Herstellung von Seilerwaren	-	-	-	-
13.95	H. v. von Vliesstoff u. Erzeugnissen daraus (oh. Bekleidung)	7	87 106	73 547	13 558
13.96	Herstellung von technischen Textilien	5	9 979	8 987	991
13.99	Herstellung von sonstigen Textilwaren a.n.g.	10	.	.	.
<b>14</b>	<b>Herstellung von Bekleidung</b>	<b>130</b>	<b>.</b>	<b>188 318</b>	<b>.</b>
14.1	Herstellung von Bekleidung (ohne Pelzbekleidung)	115	165 418	153 243	12 175
14.11	Herstellung von Lederbekleidung	2	.	.	.

noch  
24Umsatzsteuerpflichtige und deren steuerbarer Umsatz 2009  
nach Wirtschaftszweigen

Code	Wirtschaftszweig	Steuer- pflichtige	Steuerbarer Umsatz		
			insgesamt	Lieferungen und Leistungen	innergemein- schaftliche Erwerbe
		Anzahl	1 000 EUR		
14.12	Herstellung von Arbeits- und Berufsbekleidung	7	55 948	50 487	5 460
14.13	Herstellung von sonstiger Oberbekleidung	96	106 829	100 255	6 574
14.14	Herstellung von Wäsche	3	.	.	.
14.19	Herstellung von sonst. Bekleidung u. Bekleidungszubehör a.n.g.	7	1 529	1 413	116
14.2	Herstellung von Pelzwaren	11	.	19 328	.
14.3	Herstellung von Bekleidung aus gewirktem u. gestricktem Stoff	4	.	15 747	.
14.31	Herstellung von Strumpfwaren	2	.	.	.
14.39	Herstellung von sonst. Bekleid. aus gewirktem u. gestrickt. Stoff	2	.	.	.
<b>15</b>	<b>Herstellung von Leder, Lederwaren und Schuhen</b>	<b>118</b>	<b>892 847</b>	<b>754 705</b>	<b>138 142</b>
15.1	Herstellung von Leder u. Lederwaren (oh. H.v.Lederbekleidung)	42	94 126	89 870	4 255
15.11	Herstellung von Leder u.-faserstoff; Zuricht.u.Färb.v.Fellen	7	.	5 431	.
15.12	Lederverarbeitung (ohne Herstellung von Lederbekleidung)	35	.	84 439	.
15.2	Herstellung von Schuhen	76	798 721	664 835	133 887
<b>16</b>	<b>Herstellung von Holz-,Flecht-,Korb- u.Korkwaren (oh.Möbel)</b>	<b>1 312</b>	<b>1 521 412</b>	<b>1 422 904</b>	<b>98 508</b>
16.1	Säge-, Hobel- und Holzimprägnierwerke	119	252 425	239 543	12 882
16.2	Herstellung von sonst. Holz-, Kork-,Flecht-u.Korbwaren (oh.Möb.)	1 193	1 268 988	1 183 362	85 626
16.21	Herstellung von Furnier-,Sperrholz-,Holzfaser-u.Holzspanplatten	7	343 481	313 361	30 121
16.22	Herstellung von Parketttafeln	1	.	.	.
16.23	H.v.s.Konstr.-,Fertigbauteilen,Ausbelementen u.Fertigt. aus Holz	990	705 193	672 735	32 457
16.24	H.v.Verpackungsmitteln,Lagerbehälter u. Ladungsträgern a. Holz	78	115 945	105 567	10 378
16.29	H.v.Holzwaren a.n.g.,Kork-,Flecht-u.Korbwaren (ohne Möbel)	117	.	.	.
<b>17</b>	<b>Herstellung von Papier, Pappe und Waren daraus</b>	<b>91</b>	<b>3 134 737</b>	<b>2 763 211</b>	<b>371 526</b>
17.1	Herstellung von Holz- u. Zellstoff, Papier, Karton u. Pappe	16	1 302 145	1 150 446	151 699
17.11	Herstellung von Holz- und Zellstoff	2	.	.	.
17.12	Herstellung von Papier, Karton und Pappe	14	.	.	.
17.2	Herstellung von Waren aus Papier, Karton und Pappe	75	1 832 591	1 612 765	219 826
17.21	H.v.Wellpapier u.-pappe sow.v.Verpack. a.Pap.,Kart.u.Pappe	50	1 229 828	1 042 678	187 150
17.22	H.v.Haush.-,Hyg.-u.Toi.art.a.Zells.,Pap.u.Pappe	6	495 278	470 851	24 427
17.23	Herstellung von Schreibw. u. Bürobed. a. Papier,Karton u. Pappe	6	10 195	9 265	930
17.24	Herstellung von Tapeten	-	-	-	-
17.29	Herstellung von sonstigen Waren aus Papier, Karton u. Pappe	13	97 290	89 970	7 319
<b>18</b>	<b>H.v.Druckerz.;Verviel.v.besp.Ton-,Bild-u.Dat.tr.</b>	<b>717</b>	<b>601 022</b>	<b>594 918</b>	<b>6 104</b>
18.1	Herstellung von Druckerzeugnissen	711	595 245	589 373	5 872
18.11	Drucken von Zeitungen	7	44 063	44 063	.
18.12	Drucken a.n.g.	477	363 199	359 202	3 997
18.13	Druck- und Medienvorstufe	193	178 430	176 681	1 749
18.14	Binden v. Druckerzeugnissen u. damit verbund. Dienstleistungen	34	9 553	9 428	125
18.2	Vervielfältigung von bespielten Ton-, Bild- und Datenträgern	6	5 776	5 544	232
<b>19</b>	<b>Kokerei und Mineralölverarbeitung</b>	<b>3</b>	<b>.</b>	<b>5 964</b>	<b>.</b>
19.1	Kokerei	-	-	-	-
19.2	Mineralölverarbeitung	3	.	5 964	.
<b>20</b>	<b>Herstellung von chemischen Erzeugnissen</b>	<b>227</b>	<b>21 983 133</b>	<b>18 998 704</b>	<b>2 984 429</b>
20.1	H.v.chem.Grdst.,Düngem.,Kunst.u.syn.Kaut.i.Prim.	42	.	.	2 709 879
20.11	Herstellung von Industriegasen	4	.	.	.
20.12	Herstellung von Farbstoffen und Pigmenten	3	.	.	.

**noch  
24** Umsatzsteuerpflichtige und deren steuerbarer Umsatz 2009  
nach Wirtschaftszweigen

Code	Wirtschaftszweig	Steuer- pflichtige	Steuerbarer Umsatz		
			insgesamt	Lieferungen und Leistungen	innergemein- schaftliche Erwerbe
		Anzahl	1 000 EUR		
20.13	Herstellung von sonst. anorganischen Grundstoff.u.Chemikalien	10	1 542 253	1 460 655	81 598
20.14	Herstellung von sonst. organischen Grundstoff.u.Chemikalien	10	.	.	2 544 995
20.15	Herstellung von Düngemitteln und Stickstoffverbindungen	4	89 483	63 644	25 840
20.16	Herstellung von Kunststoffen in Primärformen	10	317 357	268 447	48 910
20.17	Herstellung von synthetischem Kautschuk in Primärformen	1	.	.	.
20.2	H.v.Schädl.bekämpf.-, Pflanz.sch.-u.Desinf.m.	1	.	.	.
20.3	Herstellung von Anstrichmitteln, Druckfarben und Kitten	23	.	330 611	.
20.4	H.v.Seifen,Wasch-,Reing.-Körp.pfl.m.sow. Duftstoffen	51	381 757	348 397	33 361
20.41	H.v. Seifen, Wasch-, Reinigungs-u. Poliermitteln	25	289 761	260 970	28 791
20.42	Herstellung von Körperpflegemitteln und Duftstoffen	26	91 996	87 427	4 570
20.5	Herstellung von sonstigen chemischen Erzeugnissen	108	1 203 877	1 003 122	200 755
20.51	Herstellung von pyrotechnischen Erzeugnissen	-	-	-	-
20.52	Herstellung von Klebstoffen	10	226 793	204 575	22 218
20.53	Herstellung von etherischen Ölen	-	-	-	-
20.59	Herstellung von sonstigen chemischen Erzeugnissen a.n.g.	98	977 084	798 547	178 537
20.6	Herstellung von Chemiefasern	2	.	.	.
<b>21</b>	<b>Herstellung von pharmazeutischen Erzeugnissen</b>	<b>22</b>	<b>7 349 169</b>	<b>7 088 874</b>	<b>260 295</b>
21.1	Herstellung von pharmazeutischen Grundstoffen	1	.	.	.
21.2	H.v.pharmazeutischen Spezialitäten u. sonst. pharmaz. Erzeugn.	21	.	.	.
<b>22</b>	<b>Herstellung von Gummi- und Kunststoffwaren</b>	<b>490</b>	<b>5 656 073</b>	<b>4 922 247</b>	<b>733 827</b>
22.1	Herstellung von Gummiwaren	22	60 660	55 908	4 752
22.11	Herstellung und Runderneuerung von Bereifungen	2	.	.	.
22.19	Herstellung von sonstigen Gummiwaren	20	.	.	.
22.2	Herstellung von Kunststoffwaren	468	5 595 413	4 866 339	729 075
22.21	H.v. Platten,Folien,Schläuchen u. Profilen aus Kunststoff	99	1 747 914	1 564 728	183 186
22.22	Herstellung von Verpackungsmitteln aus Kunststoffen	33	1 635 248	1 379 686	255 562
22.23	Herstellung von Baubedarfsartikeln aus Kunststoffen	131	734 816	650 141	84 674
22.29	Herstellung von sonstigen Kunststoffwaren	205	1 477 435	1 271 783	205 652
<b>23</b>	<b>H.v.Glas,Glasw.,Keramik,Verarb.v.Steinen u.Erden</b>	<b>1 086</b>	<b>6 048 125</b>	<b>5 414 069</b>	<b>634 056</b>
23.1	Herstellung von Glas und Glaswaren	96	2 590 820	2 141 633	449 186
23.11	Herstellung von Flachglas	2	.	.	.
23.12	Veredlung u.Bearbeit. von Flachglas	34	100 679	95 246	5 434
23.13	Herstellung von Hohlglas	17	140 418	115 170	25 248
23.14	Herstellung von Glasfasern und Waren daraus	4	.	3 820	.
23.19	Herstellung,Veredlung,Bearb.v.so.Glas einschl. tech. Glaswaren	39	.	.	415 551
23.2	H.v.feuerfest.keramisch.Werkstoffen und Waren	20	409 972	370 651	39 321
23.3	Herstellung von keramischen Baumaterialien	12	.	.	.
23.31	H.v.keramischen Wand- und Bodenfliesen u. -platten	7	.	.	.
23.32	Herstellung von Ziegeln und sonstiger Baukeramik	5	12 885	12 779	106
23.4	Herstellung von sonst.Porzellan- u. keramischen Erzeugnissen	123	261 124	235 072	26 052
23.41	Herstellung von keram. Haushaltswaren und Ziergegenständen	99	59 969	59 020	949
23.42	Herstellung von Sanitärkeramik	5	58 863	44 302	14 561
23.43	Herstellung von Isolatoren und Isolierteilen aus Keramik	4	64 996	56 995	8 001
23.44	Herstellung von keram. Erzeugnissen für sonst. techn. Zwecke	8	.	.	.
23.49	Herstellung von sonstigen keramischen Erzeugnissen	7	.	.	.
23.5	Herstellung von Zement, Kalk und gebranntem Gips	5	.	.	.
23.51	Herstellung von Zement	1	.	.	.
23.52	Herstellung von Kalk und gebranntem Gips	4	.	.	.

noch  
24Umsatzsteuerpflichtige und deren steuerbarer Umsatz 2009  
nach Wirtschaftszweigen

Code	Wirtschaftszweig	Steuer- pflichtige	Steuerbarer Umsatz		
			insgesamt	Lieferungen und Leistungen	innergemein- schaftliche Erwerbe
		Anzahl	1 000 EUR		
23.6	Herstellung von Erzeugnissen aus Beton, Zement und Gips	309	1 671 114	1 589 026	82 088
23.61	H.v.Erzeugnissen aus Beton, Zement u.Kalksandstein f.d.Bau	181	1 118 999	1 049 779	69 220
23.62	Herstellung von Gipserzeugnissen für den Bau	2	.	.	.
23.63	Herstellung von Frischbeton (Transportbeton)	32	258 149	254 311	3 838
23.64	Herstellung von Mörtel und anderem Beton (Trockenbeton)	8	.	.	.
23.65	Herstellung von Faserzementwaren	-	-	-	-
23.69	H.v.sonst. Erzeugnissen aus Beton, Zement und Gips a.n.g.	86	.	133 412	.
23.7	Be- u. Verarbeitung v. Naturwerksteinen u. Natursteinen a.n.g.	459	182 686	174 966	7 720
23.9	H.v. Schleifkörpern, -mitteln, s.Erz.a.n.met.Mineralien a.n.g.	62	696 502	675 031	21 471
23.91	Herstellung von Schleifkörpern u. Schleifmitteln auf Unterlage	18	53 080	49 086	3 994
23.99	H.v.sonst. Erzeugnissen aus nichtmetallischen Mineral. a.n.g.	44	643 422	625 946	17 477
<b>24</b>	<b>Metallerzeugung und -bearbeitung</b>	<b>77</b>	<b>2 513 116</b>	<b>2 058 765</b>	<b>454 351</b>
24.1	Erzeugung von Roheisen, Stahl u.Ferrolegierungen	1	.	.	.
24.2	Herstellung von Stahlrohren, -form, -verschluss, -verb.a.Stahl	27	242 792	211 081	31 711
24.3	Sonst. erste Bearb. von Eisen und Stahl	10	.	.	.
24.31	Herstellung von Blankstahl	-	-	-	-
24.32	Herstellung von Kaltband mit einer Breite v.weniger als 600 mm	-	-	-	-
24.33	Herstellung von Kaltprofilen	5	.	.	.
24.34	Herstellung von kaltgezogenem Draht	5	.	.	.
24.4	Erzeugung und erste Bearbeitung von NE-Metallen	16	1 802 752	1 405 349	397 403
24.41	Erzeugung und erste Bearbeitung von Edelmetallen	-	-	-	-
24.42	Erzeugung und erste Bearbeitung von Aluminium	14	.	.	.
24.43	Erzeugung und erste Bearbeitung von Blei, Zink und Zinn	1	.	.	.
24.44	Erzeugung und erste Bearbeitung von Kupfer	-	-	-	-
24.45	Erzeugung und erste Bearbeitung von sonstigen NE-Metallen	1	.	.	.
24.46	Aufbereitung von Kernbrennstoffen	-	-	-	-
24.5	Gießereien	23	276 030	266 269	9 761
24.51	Eisengießereien	8	208 256	202 955	5 300
24.52	Stahlgießereien	-	-	-	-
24.53	Leichtmetallgießereien	8	.	.	.
24.54	Buntmetallgießereien	7	.	.	.
<b>25</b>	<b>Herstellung von Metallerzeugnissen</b>	<b>3 098</b>	<b>4 890 814</b>	<b>4 564 081</b>	<b>326 732</b>
25.1	Stahl- und Leichtmetallbau	1 084	1 992 029	1 889 244	102 785
25.11	Herstellung von Metallkonstruktionen	683	1 416 118	1 338 704	77 414
25.12	Herstellung von Ausbauelementen aus Metall	401	575 911	550 540	25 371
25.2	H.v.Metalltanks, -behält.; H.v.Heizk.kess.f. Zentralheizungen	49	146 892	138 788	8 104
25.21	Herstellung von Heizkörpern u. -kesseln für Zentralheizungen	3	.	31 424	.
25.29	Herstellung v. Sammelbehältern, Tanks u.ä. Behältern aus Metall	46	.	107 364	.
25.3	Herstellung von Dampfkesseln (ohne Zentralheizungskessel)	4	.	.	.
25.4	Herstellung von Waffen und Munition	18	.	.	.
25.5	H.v.Schmiede-, Press-, Zieh- u. Stanzteilen, metallurgischen Erz.	80	339 879	324 996	14 883
25.6	Oberflächenveredlung u. Wärmebehandlung; Mechanik a.n.g.	1 443	894 375	871 613	22 762
25.61	Oberflächenveredlung und Wärmebehandlung	109	257 652	247 287	10 364
25.62	Mechanik a.n.g.	1 334	636 723	624 326	12 398
25.7	H.v.Schneidwaren, Werkzeugen, Schlössern, Besch.a.unedl.Met.	188	335 437	305 110	30 327
25.71	Herstellung von Schneidwaren u. Bestecken aus unedl. Metallen	-	-	-	-
25.72	Herstellung von Schlössern u. Beschlägen aus unedlen Metallen	53	45 742	42 459	3 283
25.73	Herstellung von Werkzeugen	135	289 695	262 651	27 045
25.73.1	Herstellung von Handwerkzeugen	72	124 689	100 874	23 815

Umsatzsteuerpflichtige und deren steuerbarer Umsatz 2009  
nach Wirtschaftszweigen

Code	Wirtschaftszweig	Steuer- pflichtige	Steuerbarer Umsatz		
			insgesamt	Lieferungen und Leistungen	innergemein- schaftliche Erwerbe
		Anzahl	1 000 EUR		
25.73.2	Herstellung von Sägen u.v.Maschinenwerkzeug.f.d.Holzbearb.	2	.	.	.
25.73.3	Herstellung von auswechselb.Werkzeugen f.d.Metallbearb. a.n.g.	30	78 551	76 916	1 634
25.73.4	Herstellung von Geräten für die Landwirtschaft	-	-	-	-
25.73.5	Herstellung von sonstigen Werkzeugen	31	.	.	.
25.9	Herstellung von sonstigen Metallwaren	232	1 085 599	943 627	141 972
25.91	H.v.Fässern,Trommeln, Dosen, Eimern u.ä. Behälter a. Metall	12	82 013	78 610	3 403
25.92	H.v.Verpackungen u.Verschlüssen a. Eisen,Stahl u. NE-Metall	10	54 450	37 393	17 057
25.93	Herstellung von Drahtwaren, Ketten und Federn	28	188 100	141 147	46 953
25.94	Herstellung von Schrauben und Nieten	36	359 245	326 932	32 313
25.99	Herstellung von sonstigen Metallwaren a.n.g.	146	401 791	359 545	42 246
<b>26</b>	<b>Herstellung von DV-Gerät.,elektron. u. opt. Erzeugnissen</b>	<b>356</b>	<b>1 959 137</b>	<b>1 831 385</b>	<b>127 752</b>
26.1	Herstellung von elektronischen Bauelem. u.Leiterplatten	88	430 691	425 847	4 844
26.11	Herstellung von elektronischen Bauelementen	80	407 683	403 153	4 531
26.11.1	Herstellung von Solarzellen und Solarmodulen	2	.	.	.
26.11.9	Herstellung von sonstigen elektron. Bauelementen	78	.	.	.
26.12	Herstellung von bestückten Leiterplatten	8	23 008	22 695	313
26.2	Herstellung von DV-Geräten und peripheren Geräten	26	61 547	60 039	1 508
26.3	H.v.Geräten u. Einrichtungen der Telekommunikationstechnik	34	163 775	155 919	7 856
26.4	Herstellung von Geräten der Unterhaltungselektronik	10	706 211	621 931	84 280
26.5	H.v.Mess-,Kontr.-,Navi.-Instr.u.Vorr.;H.v.Uhren	174	440 298	413 769	26 529
26.51	H.v.Mess-,Kontr.-,Navig- u.ä.Instr.u.Vorricht.	171	439 867	413 338	26 529
26.51.1	H.v.elekt.r.Mess-,Kont.-,Navi.-u.ä.Instr.u.Vorr.	170	.	.	26 529
26.51.2	H.v.nicht elekt.r.Mess-,Kont.-,Navi-Instr.u.Vor.	1	.	.	.
26.51.3	Herstellung von Prüfmaschinen	-	-	-	-
26.52	Herstellung von Uhren	3	431	431	.
26.6	Herstellung v. Bestrahl.-u.Elekt.r.therap.u.elektromed. Geräten	9	.	.	.
26.7	Herstellung v. optischen u.fotograf. Instrumenten u. Geräten	14	140 870	138 305	2 565
26.8	Herstellung v. magnetischen und optischen Datenträgern	1	.	.	.
<b>27</b>	<b>Herstellung von elektrischen Ausrüstungen</b>	<b>359</b>	<b>1 530 160</b>	<b>1 350 380</b>	<b>179 780</b>
27.1	H.v.Elektromotoren,Transformatoren,Vert.-u.-schalteinricht.	162	638 933	599 892	39 041
27.11	H.v.Elektromotoren,Generatoren und Transformatoren	110	327 327	293 836	33 491
27.12	H.v.Elekt.r.verteil.- und -schalteinrichtungen	52	311 605	306 055	5 550
27.2	Herstellung von Batterien und Akkumulatoren	-	-	-	-
27.3	Herstellung von Kabeln u. elektr. Installationsmaterial	54	172 859	137 697	35 161
27.31	Herstellung von Glasfaserkabeln	-	-	-	-
27.32	Herstellung von sonst.elektron. u.elekt.r. Drähten u.Kabeln	9	91 843	60 124	31 718
27.33	Herstellung von elektrischem Installationsmaterial	45	81 016	77 573	3 443
27.4	Herstellung von elektrischen Lampen und Leuchten	20	.	.	.
27.5	Herstellung von Haushaltsgeräten	2	.	.	.
27.51	Herstellung von elektischen Haushaltsgeräten	-	-	-	-
27.52	Herstellung von nicht elektrischen Haushaltsgeräten	2	.	.	.
27.9	Herstellung von sonst. elektr. Ausrüstungen u. Geräten a.n.g.	121	396 422	353 210	43 212
<b>28</b>	<b>Maschinenbau</b>	<b>1 068</b>	<b>7 107 350</b>	<b>6 487 315</b>	<b>620 035</b>
28.1	Herstellung von nicht wirtschaftszweigspezifischen Maschinen	132	1 811 909	1 622 736	189 173
28.11	H.v.Verbrennungsmotoren,Turb.(oh.Mot.f.Luft-u.Straßenfz.)	1	.	.	.
28.12	H.v.hydraul.u.pneumat. Komponenten u.Systemen	17	.	.	.
28.13	Herstellung von Pumpen und Kompressoren a.n.g.	35	1 247 439	1 109 493	137 946
28.14	Herstellung von Armaturen a.n.g.	42	92 347	89 830	2 516



noch  
24Umsatzsteuerpflichtige und deren steuerbarer Umsatz 2009  
nach Wirtschaftszweigen

Code	Wirtschaftszweig	Steuer- pflichtige	Steuerbarer Umsatz		
			insgesamt	Lieferungen und Leistungen	innergemein- schaftliche Erwerbe
		Anzahl	1 000 EUR		
28.15	Herstellung von Lagern, Getrieben, Zahnrad. u. Antriebselem.	37	426 668	384 593	42 075
28.2	Herstellung von sonst. nicht wirtschaftszweigspez. Maschinen	384	2 070 607	1 889 073	181 534
28.21	Herstellung von Öfen und Brennern	51	.	.	3 071
28.21.1	Herstellung von Solarwärmekollektoren	1	.	.	.
28.21.9	Herstellung von sonstigen Öfen und Brennern	50	.	79 305	.
28.22	Herstellung von Hebezeugen und Fördermitteln	82	1 411 468	1 273 401	138 067
28.23	Herst. von Büromasch. (oh. DV-Geräte u.periphere Geräten)	1	.	.	.
28.24	Herstellung von handgeführten Werkzeugen mit Motorantrieb	-	-	-	-
28.25	Herst. von kälte-u.lufttechn.Erzgnissen, nicht f.d.Haushalt	90	196 630	176 713	19 917
28.29	H.v.sonst.nicht wirtsch.zweigspez. Masch.a.n.g.	160	371 603	351 124	20 479
28.3	Herstellung v. land- und forstwirtschaftlichen Maschinen	54	124 326	113 919	10 407
28.4	Herstellung von Werkzeugmaschinen	72	217 110	204 110	13 000
28.41	Herstellung von Werkzeugmaschinen f.d. Metallbearbeitung	55	170 356	160 529	9 827
28.49	Herstellung von sonstigen Werkzeugmaschinen	17	46 754	43 581	3 172
28.9	H.v.Maschinen f.sonst. bestimmte Wirtsch.zweige	426	2 883 398	2 657 476	225 921
28.91	H.v.Masch.f.Met.erz.,v.Walzwerkeinr.,Gießmasch.	2	.	.	.
28.92	H.v.Bergwerks-, Bau- und Baustoffmaschinen	54	1 730 906	1 545 958	184 948
28.92.1	Herstellung von Bergwerksmaschinen	2	.	.	.
28.92.2	Herstellung von Bau- und Baustoffmaschinen	52	.	.	.
28.93	H.v.Masch.f.Nahrungs-u.Genussm.erz.,Tab.verarb.	26	218 440	202 034	16 406
28.94	H.v.Masch.f.d.Textil-u.Bekl.herst.,Lederverarb.	15	.	.	.
28.95	H.v.Masch. für die Papiererzeug.u.-verarb.	9	100 714	99 044	1 671
28.96	H.v.Masch.f.d.Verarb.v.Kunststoffen u.Kautschuk	21	92 082	87 436	4 646
28.99	H.v.Masch.f.sonst.best. Wirtsch.zweige a.n.g.	299	677 005	660 313	16 692
<b>29</b>	<b>Herstellung von Kraftwagen und Kraftwagenteilen</b>	<b>239</b>	<b>5 576 604</b>	<b>4 694 596</b>	<b>882 008</b>
29.1	Herstellung von Kraftwagen und Kraftwagenmotoren	4	11 387	10 613	774
29.10.1	H.v.Personenkraftwagen u.Personenkraftwagenmotoren	3	.	.	.
29.10.2	Herstellung von Nutzkraftwagen u. Nutzkraftwagenmotoren	1	.	.	.
29.2	Herstellung von Karosserien, Aufbauten und Anhängern	145	256 427	235 774	20 653
29.3	Herstellung von Teilen und Zubehör für Kraftwagen	90	5 308 790	4 448 209	860 581
29.31	H.v.elekt.r.u.elektron.Ausrüst.geg.st.f. Kraftwagen	1	.	.	.
29.32	Herstellung von sonst.Teilen und sonst.Zubehör f. Kraftwagen	89	.	.	.
<b>30</b>	<b>Sonstiger Fahrzeugbau</b>	<b>44</b>	<b>373 701</b>	<b>330 238</b>	<b>43 463</b>
30.1	Schiff- und Bootsbau	8	.	.	.
30.11	Schiffbau (ohne Boots- und Yachtbau)	-	-	-	-
30.12	Boots- und Yachtbau	8	.	.	.
30.2	Schienenfahrzeugbau	9	93 075	79 628	13 447
30.20.1	Herstellung von Lokomotiven und anderen Schienenfahrzeugen	5	.	53 867	.
30.20.2	Herstellung von Eisenbahninfrastruktur	4	.	25 760	.
30.3	Luft- und Raumfahrzeugbau	16	.	.	16 782
30.4	Herstellung von militärischen Kampffahrzeugen	-	-	-	-
30.9	Herstellung von Fahrzeugen a.n.g.	11	.	49 661	.
30.91	Herstellung von Krafträdern	1	.	.	.
30.92	Herstellung von Fahrrädern sowie von Behindertenfahrzeugen	6	46 044	33 981	12 063
30.99	Herstellung von sonstigen Fahrzeugen a.n.g.	4	.	.	.
<b>31</b>	<b>Herstellung von Möbeln</b>	<b>484</b>	<b>810 940</b>	<b>765 938</b>	<b>45 002</b>
31.01	Herstellung von Büro- und Ladenmöbeln	55	234 990	225 681	9 309
31.02	Herstellung von Küchenmöbeln	3	.	.	.



**noch  
24** Umsatzsteuerpflichtige und deren steuerbarer Umsatz 2009  
nach Wirtschaftszweigen

Code	Wirtschaftszweig	Steuer- pflichtige	Steuerbarer Umsatz		
			insgesamt	Lieferungen und Leistungen	innergemein- schaftliche Erwerbe
		Anzahl	1 000 EUR		
31.03	Herstellung von Matratzen	8	.	.	.
31.09	Herstellung von sonstigen Möbeln	418	546 716	511 946	34 770
31.09.1	Herstellung von Polstermöbeln	13	22 977	18 981	3 997
31.09.9	Herstellung von sonstigen Möbeln a.n.g.	405	523 739	492 966	30 773
<b>32</b>	<b>Herstellung von sonstigen Waren</b>	<b>1 169</b>	<b>1 086 204</b>	<b>1 034 804</b>	<b>51 401</b>
32.1	Herstellung von Münzen, Schmuck und ähnlichen Erzeugnissen	495	266 345	242 773	23 572
32.11	Herstellung von Münzen	1	.	.	.
32.12	H.v. Schmuck,Gold,Silberschmiedwaren (oh.Fantasieschmuck)	454	244 631	221 721	22 910
32.13	Herstellung von Fantasieschmuck	40	.	.	.
32.2	Herstellung von Musikinstrumenten	40	13 882	13 642	240
32.3	Herstellung von Sportgeräten	18	68 805	63 180	5 625
32.4	Herstellung von Spielwaren	24	23 870	23 381	489
32.5	H.v.medizinischen u. zahnmediz. Apparaten u. Materialien	508	511 263	499 556	11 707
32.50.1	H.v.mediz.techn.Apparat. und Materialien a.n.g.	38	280 658	273 124	7 534
32.50.2	Herstellung von orthopädischen Erzeugnissen	91	54 268	53 279	989
32.50.3	Zahntechnische Laboratorien	379	176 338	173 153	3 185
32.9	Herstellung von Erzeugnissen a.n.g.	84	202 041	192 273	9 768
32.91	Herstellung von Besen und Bürsten	10	138 606	133 168	5 438
32.99	Herstellung von sonstigen Erzeugnissen a.n.g.	74	63 434	59 105	4 329
<b>33</b>	<b>Reparatur u. Installation v. Maschinen und Ausrüstungen</b>	<b>326</b>	<b>391 543</b>	<b>386 176</b>	<b>5 368</b>
33.1	Reparatur von Metallerzeugn., Maschinen u.Ausrüstungen	224	144 113	140 011	4 102
33.11	Reparatur von Metallerzeugnissen	17	.	6 046	.
33.12	Reparatur von Maschinen	157	106 226	103 833	2 393
33.13	Reparatur von elektronischen und optischen Geräten	5	.	1 986	.
33.14	Reparatur von elektrischen Ausrüstungen	8	5 780	5 775	5
33.15	Reparatur u. Instandhaltung von Schiffen,Booten u. Yachten	9	18 679	17 162	1 517
33.16	Reparatur u. Instandhaltung von Luft- und Raumfahrzeugen	3	.	850	.
33.17	Reparatur u. Instandhaltung von Fahrzeugen a.n.g.	19	3 392	3 348	44
33.19	Reparatur von sonstigen Ausrüstungen	6	.	1 009	.
33.2	Installation von Maschinen und Ausrüstungen a.n.g.	102	247 431	246 165	1 266
<b>D</b>	<b>ENERGIEVERSORGUNG</b>	<b>939</b>	<b>6 019 168</b>	<b>6 006 395</b>	<b>12 773</b>
<b>35</b>	<b>Energieversorgung</b>	<b>939</b>	<b>6 019 168</b>	<b>6 006 395</b>	<b>12 773</b>
35.1	Elektrizitätsversorgung	855	5 068 164	5 056 848	11 317
35.11	Elektrizitätserzeugung	790	2 284 889	2 283 063	1 826
35.11.1	Elektrizitätserzeugung ohne Verteilung	30	.	2 572	.
35.11.2	Elektrizitätserzeugung mit Fremdbezug zur Verteilung	300	.	86 809	.
35.11.3	Elektrizitätserzeugung ohne Fremdbezug zur Verteilung	460	2 195 193	2 193 681	1 511
35.12	Elektrizitätsübertragung	-	-	-	-
35.13	Elektrizitätsverteilung	65	2 783 275	2 773 785	9 491
35.14	Elektrizitätshandel	-	-	-	-
35.2	Gasversorgung	66	915 735	914 498	1 236
35.21	Gaserzeugung	54	.	33 580	.
35.21.1	Gaserzeugung ohne Verteilung	-	-	-	-
35.21.2	Gaserzeugung mit Fremdbezug zur Verteilung	50	29 443	29 015	428
35.21.3	Gaserzeugung ohne Fremdbezug zur Verteilung	4	.	4 566	.
35.22	Gasverteilung durch Rohrleitungen	12	.	880 918	.
35.23	Gashandel durch Rohrleitungen	-	-	-	-
35.3	Wärme- und Kälteversorgung	18	35 269	35 050	220

noch  
24Umsatzsteuerpflichtige und deren steuerbarer Umsatz 2009  
nach Wirtschaftszweigen

Code	Wirtschaftszweig	Steuer- pflichtige	Steuerbarer Umsatz		
			insgesamt	Lieferungen und Leistungen	innergemein- schaftliche Erwerbe
		Anzahl	1 000 EUR		
<b>E</b>	<b>WASSERVERSORGUNG;ABW.,ABF.ENTS.,BES.V.UMWELTV.</b>	<b>562</b>	<b>1 557 428</b>	<b>1 527 553</b>	<b>29 875</b>
<b>36</b>	<b>Wasserversorgung</b>	<b>167</b>	.	<b>340 496</b>	.
36.00.1	Wassergewinnung mit Fremdbezug zur Verteilung	3	.	.	.
36.00.2	Wassergewinnung ohne Fremdbezug zur Verteilung	158	332 352	.	.
36.00.3	Wasserverteilung ohne Gewinnung	6	.	.	.
<b>37</b>	<b>Abwasserentsorgung</b>	<b>82</b>	.	<b>76 162</b>	.
37.00.1	Betrieb der Sammelkanalisation	74	.	72 532	.
37.00.2	Betrieb von Kläranlagen	8	.	3 629	.
<b>38</b>	<b>Samml.,Behandl. u.Beseitig.v.Abfällen; Rückgew.</b>	<b>290</b>	<b>1 123 795</b>	<b>1 094 276</b>	<b>29 519</b>
38.1	Sammlung von Abfällen	96	.	319 830	.
38.11	Sammlung nicht gefährlicher Abfälle	94	312 557	.	.
38.12	Sammlung gefährlicher Abfälle	2	.	.	.
38.2	Abfallbehandlung und -beseitigung	87	.	168 764	.
38.21	Behandlung und Beseitigung nicht gefährlicher Abfälle	82	161 489	161 010	479
38.22	Behandlung und Beseitigung gefährlicher Abfälle	5	.	7 753	.
38.3	Rückgewinnung	107	633 942	605 683	28 259
38.31	Zerlegen von Schiffs-u.Fahrzeugwracks u.anderen Altwaren	23	7 488	7 480	8
38.32	Rückgewinnung sortierter Werkstoffe	84	626 454	598 203	28 251
<b>39</b>	<b>Beseitigung v. Umweltverschmutzungen u.sonst.Entsorg.</b>	<b>23</b>	.	<b>16 619</b>	.
<b>F</b>	<b>BAUGEWERBE</b>	<b>16 878</b>	<b>11 125 055</b>	<b>11 013 387</b>	<b>111 668</b>
<b>41</b>	<b>Hochbau</b>	<b>1 811</b>	<b>3 865 263</b>	<b>3 806 825</b>	<b>58 438</b>
41.1	Erschließung von Grundstücken; Bauträger	197	248 062	247 679	383
41.10.1	Erschließung von unbebauten Grundstücken	12	4 525	4 525	.
41.10.2	Bauträger für Nichtwohngebäude	20	.	44 388	.
41.10.3	Bauträger für Wohngebäude	165	.	198 766	.
41.2	Bau von Gebäuden	1 614	3 617 201	3 559 146	58 055
41.20.1	Bau von Gebäuden (ohne Fertigteilbau)	1 577	3 269 232	3 221 307	47 925
41.20.2	Errichtung von Fertigteilbauten	37	347 969	337 839	10 130
<b>42</b>	<b>Tiefbau</b>	<b>617</b>	<b>1 417 601</b>	<b>1 415 257</b>	<b>2 344</b>
42.1	Bau von Straßen und Bahnverkehrsstrecken	403	1 009 163	1 007 633	1 530
42.11	Bau von Straßen	363	932 057	930 647	1 411
42.12	Bau von Bahnverkehrsstrecken	32	.	58 281	.
42.13	Brücken- und Tunnelbau	8	.	18 706	.
42.2	Leitungstiefbau und Kläranlagenbau	134	317 934	317 321	613
42.21	Rohrleitungstiefbau, Brunnen-u.Kläranlagenbau	118	.	304 881	.
42.22	Kabelnetzleitungstiefbau	16	.	12 439	.
42.9	Sonstiger Tiefbau	80	90 504	90 303	201
42.91	Wasserbau	10	.	3 266	.
42.99	Sonstiger Tiefbau a.n.g.	70	.	87 037	.
<b>43</b>	<b>Vorber.Baustellenarb.,Bauinst.u.so.Ausb.gew.</b>	<b>14 450</b>	<b>5 842 191</b>	<b>5 791 306</b>	<b>50 885</b>
43.1	Abbrucharbeiten und vorbereitende Baustellenarbeiten	600	267 605	267 012	594
43.11	Abbrucharbeiten	258	.	117 448	.
43.12	Vorbereitende Baustellenarbeiten	331	140 732	140 597	135
43.13	Test- und Suchbohrung	11	.	8 967	.
43.2	Bauinstallation	4 869	2 707 309	2 685 815	21 494

Umsatzsteuerpflichtige und deren steuerbarer Umsatz 2009  
nach Wirtschaftszweigen

Code	Wirtschaftszweig	Steuer- pflichtige	Steuerbarer Umsatz		
			insgesamt	Lieferungen und Leistungen	innergemein- schaftliche Erwerbe
		Anzahl	1 000 EUR		
43.21	Elektroinstallation	1 818	933 156	928 784	4 372
43.22	Gas-, Wasser-, Heiz-, sow. Lüftungs- u. Klimainstallation	2 118	1 455 300	1 446 911	8 389
43.29	Sonstige Bauinstallation	933	318 853	310 120	8 733
43.29.1	Dämmung gegen Kälte, Wärme, Schall und Erschütterung	721	231 334	226 864	4 470
43.29.9	Sonstige Bauinstallation a.n.g.	212	87 520	83 257	4 263
43.3	Sonstiger Ausbau	5 998	1 449 023	1 431 541	17 482
43.31	Anbringen von Stuckaturen, Gipserei und Verputzerei	514	149 510	149 272	238
43.32	Bautischlerei und -schlosserei	1 480	341 399	337 200	4 198
43.33	Fußboden-, Fliesen- u. Plattenleg., Tapeziererei	2 050	406 449	400 149	6 299
43.34	Malerei und Glaserei	1 726	502 272	496 608	5 663
43.34.1	Maler- und Lackierergewerbe	1 631	469 808	464 340	5 467
43.34.2	Glasergerwerbe	95	32 464	32 268	196
43.39	Sonstiger Ausbau a.n.g.	228	49 393	48 311	1 083
43.9	Sonstige spezialisierte Bautätigkeiten	2 983	1 418 254	1 406 938	11 316
43.91	Dachdeckerei und Zimmerei	1 680	801 877	797 215	4 662
43.91.1	Dachdeckerei und Bauspenglerei	972	516 833	515 922	911
43.91.2	Zimmerei und Ingenieurholzbau	708	285 044	281 293	3 750
43.99	Sonstige spezialisierte Bautätigkeiten a.n.g.	1 303	616 377	609 723	6 655
43.99.1	Gerüstbau	224	86 155	86 127	28
43.99.2	Schornstein-, Feuerungs- und Industrieofenbau	116	49 279	45 345	3 933
43.99.9	Baugewerbe a.n.g.	963	480 944	478 250	2 693
<b>G</b>	<b>HANDEL; INSTANDHALTUNG UND REPARATUR VON KFZ.</b>	<b>33 010</b>	<b>56 881 848</b>	<b>50 072 037</b>	<b>6 809 811</b>
<b>45</b>	<b>Handel m. Kraftfahrz.; Instandh. u. Rep. v. Kraftfahrz.</b>	<b>5 694</b>	<b>10 905 132</b>	<b>9 583 290</b>	<b>1 321 842</b>
45.1	Handel mit Kraftwagen	2 227	5 830 636	5 429 480	401 156
45.11	Handel m. Kraftwagen m.e.Gesamtgew.von 3,5 t od.weniger	2 163	4 926 075	4 786 500	139 575
45.19	Handel m. Kraftwagen m.e.Gesamtgew.von mehr als 3,5 t	64	904 561	642 980	261 581
45.2	Instandhaltung und Reparatur von Kraftwagen	2 233	1 099 661	1 075 501	24 160
45.20.1	Lackieren von Kraftwagen	202	96 863	95 623	1 240
45.20.2	Autowaschanlagen	119	21 302	21 273	28
45.20.3	Inst.u.Rep.v.KFZ b.3,5t Gesgew.(oh.Lack.,Autow.)	1 869	901 160	878 603	22 557
45.20.4	Inst.u.Rep.v.KFZ m.e.Ges.gew.v.mehr als 3,5t	43	80 337	80 001	335
45.3	Handel mit Kraftwagenteilen und -zubehör	990	3 825 115	2 940 306	884 810
45.31	Großhandel m.Kraftwagenteilen und -zubehör	272	3 348 851	2 508 465	840 386
45.32	Einzelhandel mit Kraftwagenteilen und -zubehör	718	476 264	431 841	44 423
45.4	Hand.m.Krafträd.,Teilen,Zubeh.; Inst.u.Rep.v.Krafträdern	244	149 720	138 003	11 716
<b>46</b>	<b>Großhandel (ohne Handel mit Kraftfahrzeugen)</b>	<b>9 080</b>	<b>31 970 397</b>	<b>27 027 223</b>	<b>4 943 173</b>
46.1	Handelsvermittlung (HV.)	3 710	921 180	861 533	59 646
46.11	HV.v.landw.Grundst.,leb.Tier.,text.Rohst.,Halbw.	70	13 042	12 415	627
46.12	HV.v.Brennst.,Erzen,Metallen u.techn.Chemik.	71	13 059	12 635	424
46.13	HV. von Holz, Baustoffen und Anstrichmitteln	317	57 139	54 338	2 801
46.13.1	HV.v. Rohholz,Holzhalb. u.Bauelementen aus Holz	11	.	1 914	.
46.13.2	HV.von Baustoffen und Anstrichmitteln	306	.	52 424	.
46.14	HV.von Maschinen, techn.Bedarf,Wasser-u.Luftfz.	709	215 227	202 880	12 347
46.15	HV.v.Möb.,Einr.-,Haush.-gegenst., Eisen-,Met.w.	398	102 677	96 918	5 758
46.16	HV.v.Textilien,Bekleid., Schuhen und Lederwaren	247	59 609	53 969	5 640
46.17	HV.v. Nahrungsmitteln, Getränken und Tabakwaren	346	180 769	172 242	8 527
46.18	HV. von sonstigen Waren	1 208	213 149	197 552	15 597
46.18.1	HV.v. feinmechanischen, Foto- u. opt. Erzeugn.	5	.	3 137	.
46.18.2	HV. von Uhren, Edelmetallwaren und Schmuck	5	.	443	.

**noch  
24** Umsatzsteuerpflichtige und deren steuerbarer Umsatz 2009  
nach Wirtschaftszweigen

Code	Wirtschaftszweig	Steuer- pflichtige	Steuerbarer Umsatz		
			insgesamt	Lieferungen und Leistungen	innergemein- schaftliche Erwerbe
		Anzahl	1 000 EUR		
46.18.3	HV. von Spielwaren und Musikinstrumenten	6	2 444	2 139	305
46.18.4	HV.pharm.Erz.,Labor-,Ärzte-,Krankenhausbedarf	39	16 866	16 572	294
46.18.5	HV.v.kosmet.Erzeugnissen und Körperpflegemitteln	16	5 545	5 278	267
46.18.6	HV.v.Papier-,Schreibw.,Büro-,Werbeart.,Tapeten	271	35 439	33 435	2 004
46.18.7	HV.v.Büchern,Zeitschr.,Zeitungen,Musikal. u.Ä.	12	.	3 354	.
46.18.9	HV.v. sonstigen Waren a.n.g.	854	145 723	133 194	12 529
46.19	HV.v. Waren ohne ausgeprägten Schwerpunkt	344	66 508	58 583	7 925
46.2	Großhandel mit landw. Grundstoffen u.lebend. Tieren	322	819 781	767 077	52 704
46.21	Gh.m.Getreide,Rohtab.,Saatgut,Futtermitteln	100	453 962	429 989	23 972
46.22	Großhandel mit Blumen und Pflanzen	87	92 088	78 318	13 770
46.23	Großhandel mit lebenden Tieren	104	231 822	222 686	9 136
46.24	Großhandel mit Häuten, Fellen und Leder	31	41 910	36 084	5 826
46.3	Gh.m.Nahrungs-,Genussm.,Getränken u.Tabakwaren	1 068	6 572 761	5 930 788	641 973
46.31	Großhandel mit Obst, Gemüse und Kartoffeln	149	1 443 279	1 214 508	228 771
46.32	Großhandel mit Fleisch und Fleischwaren	73	239 802	207 473	32 329
46.33	Gh.m. Milch,Milcherzeugnissen,Eiern,Speiseölen,-fetten	41	421 432	370 703	50 729
46.34	Großhandel mit Getränken	574	1 886 501	1 759 725	126 777
46.35	Großhandel mit Tabakwaren	19	45 267	45 267	.
46.36	Großhandel mit Zucker, Süßwaren und Backwaren	43	.	.	61 963
46.37	Großhandel mit Kaffee, Tee, Kakao und Gewürzen	10	14 432	12 175	2 256
46.38	Großhandel mit sonst. Nahrungs-u.Genussmitteln	83	.	.	104 809
46.38.1	Großhandel mit Fisch und Fischerzeugnissen	11	.	3 090	.
46.38.2	Großhandel mit Mehl und Getreideprodukten	1	.	.	.
46.38.9	Großhandel mit Nahrungs- u.Genussmitteln a.n.g.	71	.	.	104 336
46.39	Gh.m.Nahrungs-,Genussm.,Getränken,Tabakwaren,o.a.S.	76	775 425	741 087	34 337
46.39.1	Großhandel mit tiefgefrorenen Nahrungsmitteln, o.a.S.	12	17 215	16 387	828
46.39.9	Gh.m.so.Nahrungs-,Gen.mitt,Getr.,Tabak.,o.a.S.	64	758 209	724 700	33 509
46.4	Großhandel mit Gebrauchs- und Verbrauchsgütern	1 401	9 807 118	7 614 172	2 192 946
46.41	Großhandel mit Textilien	80	65 327	57 214	8 113
46.42	Großhandel m. Bekleidung und Schuhen	123	529 905	414 961	114 945
46.42.1	Großhandel mit Bekleidung	104	405 542	308 037	97 504
46.42.2	Großhandel mit Schuhen	19	124 363	106 923	17 440
46.43	Gh.m.Foto-,Optik, elektr.Hh.ger.,Unterh.elekt.	174	2 189 681	1 676 873	512 808
46.43.1	Großhandel mit Foto- und optischen Erzeugnissen	32	411 072	343 721	67 351
46.43.2	Großhandel mit elektr. Haushaltsgeräten	33	1 154 562	768 516	386 046
46.43.3	Großhandel mit Geräten der Unterhaltungselektronik	109	624 047	564 636	59 411
46.44	Gh.m.keram.Erzeugn.,Glaswaren u.Reinig.mitt.	112	300 103	246 087	54 016
46.44.1	Großhandel mit keramischen Erzeugnissen und Glaswaren	57	253 079	202 101	50 979
46.44.2	Großh. m. Wasch-, Putz- und Reinigungsmitteln	55	47 024	43 987	3 037
46.45	Großh.m.kosmet. Erzeugn. und Körperpflegemitteln	55	1 699 931	1 239 760	460 170
46.46	Großh.m.pharmazeut.,mediz.u.orthop.Erzeugn.	236	2 612 927	1 830 440	782 486
46.46.1	Großh.m.pharmazeutischen Erzeugnissen	68	1 897 382	1 157 319	740 063
46.46.2	Gh.m.med.,orth.Artikeln, Dental-u.Laborbedarf	168	715 545	673 122	42 423
46.47	Gh.m.Möbeln, Teppichen, Lampen und Leuchten	91	114 506	99 807	14 698
46.48	Großhandel mit Uhren und Schmuck	173	93 913	88 779	5 134
46.49	Großh.m.sonst.Gebrauchs- und Verbrauchsgütern	357	2 200 825	1 960 250	240 576
46.49.1	Großh. mit Spielwaren und Musikinstrumenten	27	51 948	45 948	6 000
46.49.2	Gh.m.Fahrr.,Zub.,Sport-,Camp.art.(oh.Camp.möbel)	83	120 654	103 063	17 591
46.49.3	Gh.m.Lederw.,Reisegep.,Geschenk-u.Werbeartikeln	68	142 073	138 500	3 573
46.49.4	Gh.m.Papier,Schreibw.,Bürob.,Büchern,Zeitschr.	131	1 559 588	1 388 517	171 071
46.49.5	Gh.m.ni.elekt.Hh.gegst.a.Met.,so.Geb.güt.a.n.g.	48	326 562	284 222	42 340

**noch  
24** Umsatzsteuerpflichtige und deren steuerbarer Umsatz 2009  
nach Wirtschaftszweigen

Code	Wirtschaftszweig	Steuer- pflichtige	Steuerbarer Umsatz		
			insgesamt	Lieferungen und Leistungen	innergemein- schaftliche Erwerbe
		Anzahl	1 000 EUR		
46.5	Gh.m.Geräten d.Informations-u.Kommunik.technik	171	2 329 521	1 875 915	453 606
46.51	Gh.m.DV-geräten, peripheren Gerät.u.Software	89	1 552 610	1 158 554	394 056
46.52	Gh.m.elektron. Bauteilen u. Telekommunik.geräten	82	776 911	717 361	59 550
46.6	Gh.m.sonst. Maschinen, Ausrüstungen und Zubehör	917	2 012 137	1 761 286	250 851
46.61	Gh.m. landwirtschaftl. Maschinen und Geräten	174	321 442	301 826	19 616
46.62	Großhandel mit Werkzeugmaschinen	47	56 923	51 555	5 368
46.63	Gh.m.Bergwerks-, Bau- und Baustoffmaschinen	61	219 849	214 181	5 668
46.64	Großhandel mit Textil-, Näh- und Strickmaschinen	12	43 485	35 794	7 690
46.65	Großhandel mit Büromöbeln	18	17 035	16 898	136
46.66	Großhandel mit sonst. Büromaschinen und -einrichtungen	76	101 147	99 043	2 104
46.69	Großhandel mit sonst. Maschinen und Ausrüstungen	529	1 252 256	1 041 988	210 269
46.7	Sonstiger Großhandel	1 392	9 232 989	7 947 527	1 285 462
46.71	Großhandel m. festen Brennstoffen u.Mineralölerzeugnissen	34	1 514 603	1 474 087	40 516
46.71.1	Großhandel mit festen Brennstoffen	8	.	3 218	.
46.71.2	Großhandel mit Mineralölerzeugnissen	26	.	1 470 869	.
46.72	Großhandel mit Erzen, Metallen und Metallhalbezeug	88	1 233 131	750 107	483 025
46.73	Gh.m.Holz,Baustoffen,Anstrichmitteln u.Sanit.keram.	556	2 795 355	2 553 425	241 930
46.73.1	Gh.m.Holz,Baust.,Sanit.keram.,Anstrichm.,o.a.S.	34	.	87 403	.
46.73.2	Großhandel mit Roh- und Schnittholz	62	155 391	143 394	11 997
46.73.3	Gh.m.sonst.Holzhalbwaren sow.Bauelementen a.Holz	86	238 974	199 568	39 406
46.73.4	Gh.m.Baustoffen u.Bauelementen a.min.Stoffen	290	1 749 156	1 691 224	57 932
46.73.5	Großhandel mit Flachglas	26	155 122	98 612	56 510
46.73.6	Großhandel mit Anstrichmitteln	32	151 900	142 514	9 386
46.73.7	Großhandel mit Sanitärkeramik	16	247 835	183 338	64 498
46.73.8	Großhandel mit Tapeten u. Bodenbelägen (ohne Teppiche)	10	.	7 373	.
46.74	Gh.m.Met,Kunstst.f.Bau,Inst.b.f.Gas,Was.,Heiz.	238	1 445 576	1 342 689	102 887
46.74.1	Großhandel mit Werkzeugen und Kleineisenwaren	154	254 708	244 605	10 103
46.74.2	Großh.m. Installationsbedarf für Gas,Wasser u.Heizung	43	1 049 009	971 685	77 324
46.74.3	Großh.m. Metall- u.Kunststoffwaren f. Bauzwecke	41	141 859	126 399	15 460
46.75	Großhandel mit chemischen Erzeugnissen	174	1 637 391	1 342 564	294 827
46.76	Großhandel mit sonstigen Halbwaren	36	450 196	332 351	117 845
46.77	Großh.m.Altmaterialien und Reststoffen	266	156 737	152 305	4 433
46.9	Großhandel ohne ausgeprägten Schwerpunkt	99	274 910	268 925	5 985
<b>47</b>	<b>Einzelhandel (oh.Handel mit Kraftfahrzeugen)</b>	<b>18 236</b>	<b>14 006 319</b>	<b>13 461 524</b>	<b>544 796</b>
47.1	Einzelh.m.Waren versch. Art (i.Verkaufsräumen)	1 783	1 814 146	1 783 024	31 122
47.11	Eh.m.Waren versch.Art,Hauptn.Nahr.,Getr.,Tabak	1 190	1 593 734	1 572 490	21 244
47.19	Sonstiger Einzelhandel mit Waren versch. Art	593	220 412	210 534	9 878
47.2	Eh.m.Nahr.-u.Genussm.,Getr.,Tabakw.(i.Verk.r.)	2 067	656 088	643 243	12 844
47.21	Einzelhandel mit Obst, Gemüse und Kartoffeln	361	78 153	76 364	1 789
47.22	Einzelhandel mit Fleisch und Fleischwaren	116	49 332	47 737	1 595
47.23	Einzelh.m.Fisch, Meeresfrüchten u.Fischerzeugn.	47	15 082	13 842	1 239
47.24	Einzelhandel mit Back- und Süßwaren	438	139 848	138 375	1 472
47.25	Einzelhandel mit Getränken	676	218 637	214 208	4 428
47.26	Einzelhandel mit Tabakwaren	139	44 979	44 934	45
47.29	Sonstiger Einzelhandel mit Nahrungs- u.Genussmitteln	290	110 058	107 782	2 276
47.3	Einzelhandel mit Motorenkraftstoffen (Tankstellen)	518	640 626	640 053	573
47.30.1	Eh.in fremden Namen mit Motorkraftst.(Agenturtankstellen)	434	427 808	427 345	463
47.30.2	Eh.in eigenem Namen mit Motorkraftst.(Freie Tankstellen)	84	212 818	212 708	110
47.4	Eh.m.Geräten d.Informations-u.Komm.techn.(i.Verk.r.)	1 118	512 486	472 498	39 987
47.41	Einzelh.m.DV-geräten,peripheren Geräten und Software	588	223 362	209 224	14 138



Umsatzsteuerpflichtige und deren steuerbarer Umsatz 2009  
nach Wirtschaftszweigen

Code	Wirtschaftszweig	Steuer- pflichtige	Steuerbarer Umsatz		
			insgesamt	Lieferungen und Leistungen	innergemein- schaftliche Erwerbe
		Anzahl	1 000 EUR		
47.42	Einzelhandel mit Telekommunikationsgeräten	153	39 056	37 809	1 248
47.43	Einzelhandel mit Geräten der Unterhaltungselektronik	377	250 067	225 466	24 602
47.5	Eh.m.so.HH.ger.,Textil.,Heim-,Einr.bed.(i.Verk.)	3 092	3 969 533	3 730 397	239 136
47.51	Einzelhandel mit Textilien	195	57 828	54 368	3 460
47.52	Eh.m.Metallw.,Anstr.m., Bau- u. Heimwerkerbedarf	1 213	2 886 105	2 695 831	190 273
47.52.1	Einzelhandel mit Metall- und Kunststoffwaren a.n.g.	491	275 846	252 320	23 526
47.52.3	Einzelhandel mit Anstrichmitteln, Bau- u. Heimwerkerbedarf	722	2 610 259	2 443 511	166 747
47.53	Eh.m.Vorhängen,Teppich.,Fußbodenbel.u.Tapeten	254	91 327	87 037	4 290
47.54	Einzelhandel mit elektrischen Haushaltsgeräten	565	230 577	225 056	5 521
47.59	Eh.m.Möbeln, Einricht.gegenst.u.sonst.Hausrat	865	703 697	668 105	35 592
47.59.1	Einzelhandel mit Wohnmöbeln	466	530 651	506 041	24 610
47.59.2	Einzelhandel mit keramischen Erzeugnissen u.Glaswaren	105	55 594	51 233	4 361
47.59.3	Einzelhandel mit Musikinstrumenten und Musikalien	124	36 827	34 587	2 240
47.59.9	Einzelhandel mit Haushaltsgegenständen a.n.g.	170	80 625	76 244	4 381
47.6	Eh.m.Verlagsprod.,Sportausr.,Spielw.(i.Verk.r.)	1 358	731 952	684 062	47 890
47.61	Einzelhandel mit Büchern	211	97 304	96 716	589
47.62	Eh.m.Zeitschriften, Zeitung.,Schreibwaren u.Bürobedarf	444	184 971	163 362	21 609
47.62.1	Einzelhandel mit Zeitschrift. u.Zeitungen	127	27 390	27 349	40
47.62.2	Eh.m.Schreib-u.Papierw., Schul- und Büroartikeln	317	157 581	136 012	21 569
47.63	Einzelhandel mit bespielten Ton- und Bildträgern	11	3 181	3 070	111
47.64	Einzelhandel m. Fahrrädern, Sport- u.Campingartikeln	525	245 210	227 472	17 739
47.64.1	Einzelhandel m. Fahrrädern, Fahrradteilen u.-zubehör	309	141 598	132 427	9 171
47.64.2	Einzelhandel mit Sport-u.Campingartikel (oh.Campingmöbel)	216	103 612	95 045	8 567
47.65	Einzelhandel mit Spielwaren	167	201 286	193 444	7 842
47.7	Einzelhandel mit sonstigen Gütern (in Verkaufsr.)	6 633	4 515 881	4 364 422	151 459
47.71	Einzelhandel mit Bekleidung	1 339	595 956	564 072	31 884
47.72	Einzelhandel mit Schuhen und Lederwaren	388	750 508	685 446	65 062
47.72.1	Einzelhandel mit Schuhen	307	723 787	660 241	63 546
47.72.2	Einzelhandel mit Lederwaren u.Reisegepäck	81	26 721	25 205	1 516
47.73	Apotheken	1 039	1 909 203	1 905 472	3 731
47.74	Einzelhandel mit medizinischen und orthopädischen Artikeln	276	242 898	231 786	11 112
47.75	Eh.m.kosmetischen Erzeugnissen u. Körperpflegemitteln	340	75 998	72 347	3 651
47.76	Eh.m.Blumen,Düngemitt.,zoolog.Bed.u.leb.Tieren	870	221 844	212 013	9 831
47.76.1	Eh.m.Blumen,Pflanzen,Sämereien u.Düngemitteln	743	156 946	148 280	8 666
47.76.2	Eh.m.zoologischem Bedarf und lebenden Tieren	127	64 899	63 733	1 165
47.77	Einzelhandel mit Uhren und Schmuck	529	159 790	154 377	5 414
47.78	Sonstiger Eh.i.Verkaufsräumen (oh.Antiq.u.Gebr.waren)	1 541	501 549	484 934	16 616
47.78.1	Augenoptiker	530	227 237	223 407	3 831
47.78.2	Eh.m.Foto- u.optischen Erzeugnissen (oh.Augenopt.)	73	27 700	27 198	502
47.78.3	Eh.m.Kunstgeg.,Bildern,Briefmarken,Münzen u. Geschenken	511	157 721	151 764	5 956
47.78.9	Sonstiger Einzelhandel a.n.g. (in Verkaufsräumen)	427	88 891	82 565	6 326
47.79	Einzelhandel mit Antiquitäten und Gebrauchtwaren	311	58 134	53 976	4 158
47.79.1	Einzelhandel mit Antiquitäten und antiken Teppichen	120	21 020	18 759	2 260
47.79.2	Antiquariate	16	1 587	1 581	6
47.79.9	Einzelhandel mit sonstigen Gebrauchtwaren	175	35 527	33 635	1 892
47.8	Einzelhandel an Verkaufsständen und auf Märkten	204	36 218	33 448	2 770
47.81	Eh.m.Nahr.,Genm.,Getr.,Tab.a.Verk.st.u.a.Märkt.	119	27 744	25 172	2 572
47.82	Eh.m.Text.,Bekl.,Schuhen a.Verkaufsst.u.a.Märkt.	77	7 893	7 696	198
47.89	Eh.m.sonst.Gütern an Verkaufsst. u.a. Märkten	8	581	581	.
47.9	Eh.,nicht i.Verkaufsr.,a.Verkaufsst.od.a.Märkt.	1 463	1 129 390	1 110 376	19 014
47.91	Versand- und Internet-Einzelhandel	238	186 445	180 379	6 067

**noch  
24** Umsatzsteuerpflichtige und deren steuerbarer Umsatz 2009  
nach Wirtschaftszweigen

Code	Wirtschaftszweig	Steuer- pflichtige	Steuerbarer Umsatz		
			insgesamt	Lieferungen und Leistungen	innergemein- schaftliche Erwerbe
		Anzahl	1 000 EUR		
47.99	Sonst.Eh.,nicht i.Ver.k.r.,a.Ständ.od.a.Märkt.	1 225	942 944	929 997	12 947
47.99.1	Einzelhandel vom Lager mit Brennstoffen	198	810 176	801 167	9 009
47.99.9	Sonstiger Einzelhandel a.n.g. (nicht i.Verkaufsräumen)	1 027	132 768	128 830	3 938
<b>H</b>	<b>VERKEHR UND LAGEREI</b>	<b>5 139</b>	<b>4 441 666</b>	<b>4 404 502</b>	<b>37 163</b>
<b>49</b>	<b>Landverkehr u.Transport in Rohrfernleitungen</b>	<b>3 435</b>	<b>1 587 333</b>	<b>1 574 115</b>	<b>13 218</b>
49.1	Personenbeförderung im Eisenbahnfernverkehr	2	.	.	.
49.2	Güterbeförderung im Eisenbahnverkehr	1	.	.	.
49.3	Sonst.Personenbeförd. im Landverkehr	1 235	491 416	488 173	3 243
49.31	Personenbeförderung im Nahverkehr zu Lande (ohne Taxi)	120	.	128 832	.
49.32	Betrieb von Taxis	810	.	138 250	.
49.39	Sonstige Personenbeförderung im Landverkehr a.n.g.	305	223 564	221 092	2 472
49.39.1	Personenbeförderung im Omnibus-Linienfernverkehr	119	135 834	133 936	1 897
49.39.2	Personenbeförderung im Omnibus-Gelegenheitsverkehr	183	87 378	86 803	575
49.39.9	Personenbeförderung im Landverkehr a.n.g.	3	352	352	.
49.4	Güterbeförderung im Straßenverkehr,Umzugstransporte	2 197	1 023 801	1 013 826	9 975
49.41	Güterbeförderung im Straßenverkehr	2 147	1 013 594	1 003 787	9 807
49.42	Umzugstransporte	50	10 207	10 039	168
49.5	Transport in Rohrfernleitungen	-	-	-	-
<b>50</b>	<b>Schifffahrt</b>	<b>93</b>	<b>98 402</b>	<b>98 279</b>	<b>123</b>
50.1	Personenbeförderung in der See-und Küstenschifffahrt	-	-	-	-
50.2	Güterbeförderung in der See-und Küstenschifffahrt	-	-	-	-
50.3	Personenbeförderung in der Binnenschifffahrt	41	25 560	25 544	16
50.4	Güterbeförderung in der Binnenschifffahrt	52	72 842	72 735	107
<b>51</b>	<b>Luftfahrt</b>	<b>24</b>	<b>85 701</b>	<b>72 376</b>	<b>13 325</b>
51.1	Personenbeförderung in der Luftfahrt	23	.	.	13 325
51.2	Güterbeförderung in der Luftfahrt und Raumtransport	1	.	.	.
51.21	Güterbeförderung in der Luftfahrt	1	.	.	.
51.22	Raumtransport	-	-	-	-
<b>52</b>	<b>Lagerei, Erbr.v.sonst.Dienstleist.f.d.Verkehr</b>	<b>1 022</b>	<b>2 500 630</b>	<b>2 490 415</b>	<b>10 215</b>
52.1	Lagerei	43	50 872	47 288	3 584
52.2	Erbringung v.sonstigen Dienstleistungen für den Verkehr	979	2 449 758	2 443 127	6 631
52.21	Erbringung v.sonstigen Dienstleistungen für den Landverkehr	56	147 214	146 747	467
52.21.1	Betrieb von Parkhäusern und Parkplätzen	31	.	126 383	.
52.21.2	Betrieb von Verkehrswegen für Straßenfahrzeuge	-	-	-	-
52.21.3	Betrieb von Verkehrswegen für Schienenfahrzeuge	-	-	-	-
52.21.4	Betrieb von Bahnhöfen f.Pers.verk.einschl.Omnibusbahnhöfe	-	-	-	-
52.21.5	Betr.v.Güterabf.f.Schienen-,Str.fz.(oh.Fracht.)	-	-	-	-
52.21.9	Erbringung von sonst. Dienstleistungen f.d.Landverkehr a.n.g.	25	.	20 364	.
52.22	Erbringung von sonst. Dienstleistungen für die Schifffahrt	17	27 796	27 796	.
52.22.1	Betrieb von Wasserstraßen	-	-	-	-
52.22.2	Betrieb von Häfen	6	26 895	26 895	.
52.22.3	Lotsinnen und Lotsen in der Schifffahrt	8	396	396	.
52.22.9	Erbringung von sonst. Dienstleistungen f.d.Schifffahrt a.n.g.	3	505	505	.
52.23	Erbringung von sonst. Dienstleistungen für die Luftfahrt	21	.	51 816	.
52.23.1	Betrieb von Flughäfen u.Landeplätzen f. Luftfahrzeuge	13	.	.	.
52.23.9	Erbringung von sonst. Dienstleistungen für die Luftfahrt a.n.g.	8	.	.	.
52.24	Frachturnschlag	8	.	18 034	.



noch  
24Umsatzsteuerpflichtige und deren steuerbarer Umsatz 2009  
nach Wirtschaftszweigen

Code	Wirtschaftszweig	Steuer- pflichtige	Steuerbarer Umsatz		
			insgesamt	Lieferungen und Leistungen	innergemein- schaftliche Erwerbe
		Anzahl	1 000 EUR		
52.29	Erbring.v.sonst.Dienstl. für den Verkehr a.n.g.	877	2 204 724	2 198 734	5 990
52.29.1	Spedition	728	1 914 175	1 908 918	5 257
52.29.2	Schiffsmaklerbüros und -agenturen	13	.	2 251	.
52.29.9	Erbringungen von Dienstleistungen für den Verkehr a.n.g.	136	.	287 565	.
<b>53</b>	<b>Post-, Kurier- und Expressdienste</b>	<b>565</b>	<b>169 600</b>	<b>169 317</b>	<b>283</b>
53.2	Sonstige Post-, Kurier- und Expressdienste	565	169 600	169 317	283
<b>I</b>	<b>GASTGEWERBE</b>	<b>14 363</b>	<b>2 771 810</b>	<b>2 755 459</b>	<b>16 351</b>
<b>55</b>	<b>Beherbergung</b>	<b>2 249</b>	<b>832 278</b>	<b>828 201</b>	<b>4 077</b>
55.1	Hotels, Gasthöfe und Pensionen	1 880	739 511	735 772	3 739
55.10.1	Hotels(oh.Hotels garnis)	995	569 781	566 682	3 099
55.10.2	Hotels garnis	282	47 059	46 967	92
55.10.3	Gasthöfe	361	99 187	98 804	384
55.10.4	Pensionen	242	23 483	23 320	163
55.2	Ferienunterkünfte u.ä.Beherbergungsstätten	184	60 045	59 925	120
55.20.1	Erholungs- und Ferienheime	29	12 224	12 224	.
55.20.2	Ferienzentren	9	.	34 228	.
55.20.3	Ferienhäuser und Ferienwohnungen	132	.	11 413	.
55.20.4	Jugendherbergen und Hütten	14	.	2 061	.
55.3	Campingplätze	132	.	25 905	.
55.9	Sonstige Beherbergungsstätten	53	.	6 599	.
55.90.1	Privatquartiere	37	2 556	2 556	.
55.90.9	Sonstige Beherbergungsstätten a.n.g.	16	.	4 042	.
<b>56</b>	<b>Gastronomie</b>	<b>12 114</b>	<b>1 939 533</b>	<b>1 927 258</b>	<b>12 274</b>
56.1	Restaurants,Gaststätten,Imbissstuben,Café,Eissalons u.Ä.	7 922	1 365 612	1 359 157	6 456
56.10.1	Restaurants mit herkömmlicher Bedienung	5 583	903 422	899 596	3 827
56.10.2	Restaurants mit Selbstbedienung	129	65 223	65 181	42
56.10.3	Imbissstuben u.Ä.	1 372	251 017	250 428	589
56.10.4	Cafés	489	84 594	84 064	530
56.10.5	Eissalons	349	61 355	59 887	1 468
56.2	Caterer u.Erbringungen sonst. Verpflegungsdienstleistungen	450	152 469	147 464	5 006
56.21	Event-Caterer	35	11 472	11 462	11
56.29	Erbringung sonstiger Verpflegungsdienstleistungen	415	140 997	136 002	4 995
56.3	Ausschank von Getränken	3 742	421 451	420 638	813
56.30.1	Schankwirtschaften	3 378	345 281	344 624	656
56.30.2	Diskotheiken und Tanzlokale	67	.	24 138	.
56.30.3	Bars	70	11 795	11 795	.
56.30.4	Vergnügungslokale	9	.	895	.
56.30.9	Sonstige getränkegeprägte Gastronomie	218	39 267	39 185	82
<b>J</b>	<b>INFORMATION UND KOMMUNIKATION</b>	<b>4 903</b>	<b>4 642 753</b>	<b>4 605 370</b>	<b>37 383</b>
<b>58</b>	<b>Verlagswesen</b>	<b>377</b>	<b>999 077</b>	<b>990 473</b>	<b>8 604</b>
58.1	Verleg.v.Büch.,Zeitsch.;so.Verlagsw.(oh.Softw.)	336	.	978 035	.
58.11	Verlegen von Büchern	117	79 887	77 994	1 893
58.12	Verlegen v.Adressbüchern und Verzeichnissen	1	.	.	.
58.13	Verlegen von Zeitungen	32	583 178	581 693	1 485
58.14	Verlegen von Zeitschriften	127	282 034	277 678	4 356
58.19	Sonstiges Verlagswesen (ohne Software)	59	35 319	.	.
58.2	Verlegen von Software	41	.	12 438	.

**noch  
24** Umsatzsteuerpflichtige und deren steuerbarer Umsatz 2009  
nach Wirtschaftszweigen

Code	Wirtschaftszweig	Steuer- pflichtige	Steuerbarer Umsatz		
			insgesamt	Lieferungen und Leistungen	innergemein- schaftliche Erwerbe
		Anzahl	1 000 EUR		
58.21	Verlegen von Computerspielen	15	.	8 175	.
58.29	Verlegen von sonstiger Software	26	.	4 263	.
<b>59</b>	<b>H.,Verlg.,Vertr.v.Film.,Ferns.;Kino;Verl.v.Musik</b>	<b>298</b>	<b>175 594</b>	<b>172 463</b>	<b>3 132</b>
59.1	H.v.Film.,Fernsehprogr.,Verleih,Vertrieb;Kinos	237	124 283	123 446	837
59.11	Herst.v.Filmen,Videofilmen u.Fernsehprogr.	164	74 441	74 356	84
59.12	Nachbearbeitung und sonstige Filmtechnik	5	.	2 495	.
59.13	Filmverleih u.-vertrieb (ohne Videotheken)	21	.	8 940	.
59.14	Kinos	47	37 791	37 655	136
59.2	Tonstud.;H.v.Hörfunkpr.;Verl.bsp.Tontr.,Musikal.	61	51 311	49 017	2 295
59.20.1	Tonstudios und Herst. von Hörfunkbeiträgen	21	.	4 525	.
59.20.2	Verlegen von bespielten Tonträgern	12	.	1 945	.
59.20.3	Verlegen von Musikalien	28	44 794	42 546	2 247
<b>60</b>	<b>Rundfunkveranstalter</b>	<b>19</b>	<b>214 229</b>	<b>208 928</b>	<b>5 300</b>
60.1	Hörfunkveranstalter	14	.	.	.
60.2	Fernsehveranstalter	5	.	.	.
<b>61</b>	<b>Telekommunikation</b>	<b>61</b>	<b>1 578 588</b>	<b>1 574 012</b>	<b>4 576</b>
61.1	Leitungsgebundene Telekommunikation	20	.	166 486	.
61.2	Drahtlose Telekommunikation	14	.	.	.
61.3	Satellitentelekommunikation	-	-	-	-
61.9	Sonstige Telekommunikation	27	.	.	.
61.90.1	Internetserviceprovider	5	.	.	.
61.90.9	Sonstige Telekommunikation a.n.g.	22	.	1 278	.
<b>62</b>	<b>Erbr.v.Dienstleistungen der Informationstechnologie</b>	<b>3 166</b>	<b>1 539 946</b>	<b>1 525 493</b>	<b>14 453</b>
62.01	Programmierungstätigkeiten	1 077	942 714	938 081	4 633
62.01.1	Entwicklung u.Programmierung v.Internetpräsentationen	301	54 388	54 084	305
62.01.9	Sonstige Softwareentwicklung	776	888 326	883 998	4 328
62.02	Erbr.v.Berat.leist. a.d.Gebiet d.Inform.technol.	820	268 363	266 599	1 764
62.03	Betrieb von Datenverarbeitungseinrichtungen für Dritte	1 044	226 647	222 162	4 485
62.09	Erbringung v. sonst. Dienstleistungen der Informationstechnologie	225	102 222	98 651	3 571
<b>63</b>	<b>Informationsdienstleistungen</b>	<b>982</b>	<b>135 320</b>	<b>134 001</b>	<b>1 318</b>
63.1	Dat.verarb.,Hosting,dam.verb.Tätigk.,Webportale	73	14 465	14 425	39
63.11	Datenverarb., Hosting u.damit verb.Tätigkeiten	62	.	4 280	.
63.12	Webportale	11	.	10 146	.
63.9	Erbringung v.sonstigen Informationsdienstleistungen	909	120 855	119 576	1 279
63.91	Korrespondenz- und Nachrichtenbüros	71	.	18 437	.
63.99	Erbringung von sonstigen Informationsdienstleistungen a.n.g.	838	.	101 140	.
<b>K</b>	<b>ERBR. V. FINANZ- U.VERSICHERUNGSDIENSTLEIST.</b>	<b>841</b>	<b>1 413 434</b>	<b>1 398 212</b>	<b>15 222</b>
<b>64</b>	<b>Erbringung von Finanzdienstleistungen</b>	<b>190</b>	<b>1 164 546</b>	<b>1 152 776</b>	<b>11 769</b>
64.1	Zentralbanken und Kreditinstitute	95	857 009	847 157	9 852
64.11	Zentralbanken	-	-	-	-
64.19	Kreditinstitute (ohne Spezialkreditinstitute)	95	857 009	847 157	9 852
64.19.1	Kreditbanken einschl. Zweigst. ausländ. Banken	2	.	.	.
64.19.2	Kreditinstitute des Sparkassensektors	26	.	75 497	.
64.19.3	Kreditinstitute des Genossenschaftssektors	64	204 879	201 996	2 883
64.19.4	Realkreditinstitute	1	.	.	.

**noch  
24** Umsatzsteuerpflichtige und deren steuerbarer Umsatz 2009  
nach Wirtschaftszweigen

Code	Wirtschaftszweig	Steuer- pflichtige	Steuerbarer Umsatz		
			insgesamt	Lieferungen und Leistungen	innergemein- schaftliche Erwerbe
		Anzahl	1 000 EUR		
64.19.5	Kreditinstitute mit Sonderaufgaben	-	-	-	-
64.19.6	Bausparkassen	2	.	.	.
64.2	Beteiligungsgesellschaften	50	.	10 793	.
64.3	Treuhand- u.sonst. Fonds u. ähnliche Finanzinstitutionen	-	-	-	-
64.9	Sonstige Finanzierungsinstitutionen	45	.	294 827	.
64.91	Institutionen für Finanzierungsleasing	33	.	273 784	.
64.92	Spezialkreditinstitute	5	.	13 776	.
64.92.1	Spezialkreditinstitute (oh.Pfandkreditgeschäfte)	2	.	.	.
64.92.2	Leihhäuser	3	.	.	.
64.99	Erbr. v. sonst. Finanzdienstleistungen a.n.g.	7	7 266	7 266	.
64.99.1	InvestmAG.u.Fonds v.Kap.anl.ges.(oh.Geldm.fond.)	-	-	-	-
64.99.9	Sonstige Finanzierungsinstitutionen a.n.g.	7	7 266	7 266	.
<b>65</b>	<b>Versich.,Rückversich.u.Pens.kassen(oh.Sozialv.)</b>	<b>8</b>	.	<b>138 824</b>	.
65.1	Versicherungen	3	.	.	.
65.11	Lebensversicherungen	1	.	.	.
65.12	Nichtlebensversicherungen	2	.	.	.
65.12.1	Krankenversicherungen	1	.	.	.
65.12.2	Schaden- und Unfallversicherungen	1	.	.	.
65.2	Rückversicherungen	-	-	-	-
65.3	Pensionskassen und Pensionsfonds	5	.	.	.
<b>66</b>	<b>Mit Finanz- u.Versich.dienstl. verbund.Tätigk.</b>	<b>643</b>	.	<b>106 612</b>	.
66.1	Mit Finanzdienstleistungen verbundene Tätigkeiten	388	85 166	82 070	3 097
66.11	Effekten- und Warenbörsen	-	-	-	-
66.12	Effekten- und Warenhandel	17	1 455	1 455	.
66.19	Sonst.mit Finanzdienstleistungen verbund. Tätigkeiten	371	83 711	80 615	3 097
66.2	Mit Versich.dienstl. u.Pens.kass.verb.Tätigk.	249	.	21 463	.
66.21	Risiko- und Schadensbewertung	1	.	.	.
66.22	Tätigk.v.Versicherungsmaklerinnen und -maklern	248	.	.	.
66.29	Sonst.m.Versich.dienstl.u.Pens.kass.verb.Tätigk.	-	-	-	-
66.3	Fondsmanagement	6	.	3 080	.
<b>L</b>	<b>GRUNDSTÜCKS- UND WOHNUNGSWESEN</b>	<b>14 195</b>	<b>2 810 216</b>	<b>2 801 494</b>	<b>8 722</b>
<b>68</b>	<b>Grundstücks- und Wohnungswesen</b>	<b>14 195</b>	<b>2 810 216</b>	<b>2 801 494</b>	<b>8 722</b>
68.1	Kauf u.Verkauf v.eigenen Grundst.,Gebäud.u.Wohng.	461	241 667	240 459	1 208
68.2	Vermietung,Verpachtung v.eig.od.geleast.Grdst.,Geb.,Wohn.	11 367	1 845 833	1 841 430	4 403
68.3	Vermittlung u.Verwaltung v.Grd.,Geb.u.Wohnungen f.Dritte	2 367	722 716	719 605	3 111
68.31	Vermittlung v.Grundst.,Geb. u.Wohnungen für Dritte	1 379	304 757	302 837	1 920
68.32	Verwaltung v.Grundst.,Geb.u.Wohnungen für Dritte	988	417 959	416 768	1 191
<b>M</b>	<b>ERBR. V. FREIBERUFL.,WISS.U.TECHN.DIENSTL.</b>	<b>18 685</b>	<b>5 400 703</b>	<b>5 285 780</b>	<b>114 924</b>
<b>69</b>	<b>Rechts- und Steuerberatung, Wirtschaftsprüfung</b>	<b>4 917</b>	<b>1 336 217</b>	<b>1 333 709</b>	<b>2 508</b>
69.1	Rechtsberatung	2 345	517 361	515 584	1 777
69.10.1	Rechtsanwaltskanzleien mit Notariat	-	-	-	-
69.10.2	Rechtsanwaltskanzleien ohne Notariat	2 085	401 442	400 186	1 256
69.10.3	Notariate	159	97 727	97 274	452
69.10.4	Patentanwaltskanzleien	23	.	8 901	.
69.10.9	Erbringung sonst. juristischer Dienstleistungen a.n.g.	78	.	9 223	.
69.2	Wirtschaftsprüfung und Steuerberatung; Buchf.	2 572	818 856	818 125	731
69.20.1	Prax.v.Wirtschaftsprüf., -prüfungsgesellschaften	143	.	73 157	.

**noch  
24** Umsatzsteuerpflichtige und deren steuerbarer Umsatz 2009  
nach Wirtschaftszweigen

Code	Wirtschaftszweig	Steuer- pflichtige	Steuerbarer Umsatz		
			insgesamt	Lieferungen und Leistungen	innergemein- schaftliche Erwerbe
		Anzahl	1 000 EUR		
69.20.2	Prax.v.veeid.Buchprüf., -prüfungsgesellschaften	34	11 770	11 770	.
69.20.3	Prax.v.Steuerbevollm., Steuerberat., -gesellsch.	2 088	711 514	710 909	605
69.20.4	Buchführung (oh.Datenverarbeitungsdienste)	307	.	22 289	.
<b>70</b>	<b>Verwalt.u.Führ.v.Untern.u.Betr.; Untern.beratung</b>	<b>3 371</b>	<b>839 045</b>	<b>762 771</b>	<b>76 274</b>
70.1	Verwaltung u.Führung v.Unternehmen u.Betrieben	507	120 097	115 930	4 167
70.10.1	Managementtätigkeiten v. Holdinggesellschaften	52	12 519	12 305	214
70.10.9	Sonst.Verwalt.u.Führ.v.Unternehmen u. Betrieben	455	107 578	103 625	3 953
70.2	Public-Relations- und Unternehmensberatung	2 864	718 948	646 841	72 107
70.21	Public-Relations-Beratung	70	14 175	14 163	13
70.22	Unternehmensberatung	2 794	704 773	632 678	72 095
<b>71</b>	<b>Archit.,Ing.bür.;techn.,physikal.u.chem.Unters.</b>	<b>6 509</b>	<b>2 151 490</b>	<b>2 127 175</b>	<b>24 315</b>
71.1	Architektur- und Ingenieurbüros	6 221	1 803 677	1 783 588	20 089
71.11	Architekturbüros	1 658	284 966	284 351	615
71.11.1	Architekturbüros für Hochbau	1 442	234 687	234 262	425
71.11.2	Büros für Innenarchitektur	33	.	6 861	.
71.11.3	Architekturbür.f.Orts-,Regional-u.Landesplanung	78	.	19 386	.
71.11.4	Architekturbür.f.Garten-u.Landschaftsgestaltung	105	23 893	23 842	51
71.12	Ingenieurbüros	4 563	1 518 711	1 499 237	19 474
71.12.1	Ingenieurbüros f.bautechnische Gesamtplanung	1 818	805 542	801 040	4 502
71.12.2	Ingenieurbüros f.techn. Fachplan.u.Ingen.design	1 770	491 146	479 245	11 902
71.12.3	Vermessungsbüros	121	44 786	44 737	49
71.12.9	Sonstige Ingenieurbüros	854	177 236	174 215	3 022
71.2	Technische, physikal. u.chemische Untersuchung	288	347 813	343 588	4 225
<b>72</b>	<b>Forschung und Entwicklung</b>	<b>351</b>	<b>.</b>	<b>145 389</b>	<b>.</b>
72.1	Forsch.u.Entw.i.B.Nat.-,Ing.-,Agr.wiss.u.Med.	296	138 779	134 251	4 528
72.11	Forschung u.Entwicklung i.Bereich Biotechnologie	20	.	5 604	.
72.19	Sonst.Forsch.u.Entw.i.B.Nat.-,Ing.-,Agwiss.,Med.	276	.	128 647	.
72.2	Forsch.,Ent.i.B.Rechts-,Wirtsch.,Soz.,Kulturw.	55	.	11 139	.
<b>73</b>	<b>Werbung und Marktforschung</b>	<b>1 878</b>	<b>656 211</b>	<b>652 122</b>	<b>4 089</b>
73.1	Werbung	1 567	571 623	568 421	3 201
73.11	Werbeagenturen	1 529	550 446	547 698	2 747
73.12	Vermarkt.u.Vermittl.v.Werbezeit.u.Werbeflächen	38	21 177	20 723	454
73.2	Markt- und Meinungsforschung	311	84 589	83 701	888
<b>74</b>	<b>Sonst.freiberufl.,wiss.schaftl.u.techn.Tätigk.</b>	<b>1 232</b>	<b>158 404</b>	<b>155 473</b>	<b>2 931</b>
74.1	Ateliers für Textil-,Schmuck-,Grafik-Design	492	50 675	49 560	1 114
74.10.1	Industrie-, Produkt- und Mode-Design	21	6 576	6 552	24
74.10.2	Grafik- und Kommunikationsdesign	96	9 108	8 939	170
74.10.3	Interior Design und Raumgestaltung	375	34 990	34 069	921
74.2	Fotografie und Fotolabors	223	28 536	27 846	690
74.20.1	Fotografie	211	.	26 484	.
74.20.2	Fotolabors	12	.	1 362	.
74.3	Übersetzen und Dolmetschen	282	20 428	20 415	14
74.30.1	Übersetzen	156	.	13 980	.
74.30.2	Dolmetschen	126	.	6 435	.
74.9	Sonst.freiberufl.,wiss.u.techn.Tätigk. a.n.g.	235	58 765	57 652	1 113

**noch  
24** Umsatzsteuerpflichtige und deren steuerbarer Umsatz 2009  
nach Wirtschaftszweigen

Code	Wirtschaftszweig	Steuer- pflichtige	Steuerbarer Umsatz		
			insgesamt	Lieferungen und Leistungen	innergemein- schaftliche Erwerbe
		Anzahl	1 000 EUR		
<b>75</b>	<b>Veterinärwesen</b>	<b>427</b>	.	<b>109 140</b>	.
75.00.1	Tierarztpraxen	410	108 373	108 188	185
75.00.9	Sonstiges Veterinärwesen	17	.	952	.
<b>N</b>	<b>ERBR. V. SONST. WIRTSCH. DIENSTLEISTUNGEN</b>	<b>7 001</b>	<b>2 992 970</b>	<b>2 949 387</b>	<b>43 583</b>
<b>77</b>	<b>Vermietung von beweglichen Sachen</b>	<b>1 355</b>	<b>660 889</b>	<b>638 382</b>	<b>22 507</b>
77.1	Vermietung von Kraftwagen	325	173 115	168 780	4 335
77.11	Vermiet.v.Kraftw.mit e.Ges.gew.v.3,5t od.wenig.	259	.	124 889	.
77.12	Vermiet.v.Kraftw.mit e.Ges.gew.v.mehr ala 3,5t	66	.	43 891	.
77.2	Vermietung von Gebrauchsgütern	258	63 383	61 501	1 882
77.21	Vermietung von Sport- und Freizeitgeräten	31	4 982	4 925	57
77.22	Videotheken	111	22 231	22 100	131
77.29	Vermietung von sonst. Gebrauchsgütern	116	36 170	34 476	1 693
77.3	Vermiet.v.Masch.,Gerät. und sonst.bewegl.Sachen	690	395 197	379 008	16 189
77.31	Vermiet.v. landwirt. Maschinen und Geräten	77	14 529	14 155	374
77.32	Vermietung von Baumaschinen u. -geräten	251	202 409	196 826	5 584
77.33	Vermiet. v. Büromasch., DV-geräten u. -einricht.	58	17 637	17 226	411
77.34	Vermietung von Wasserfahrzeugen	37	.	4 354	.
77.35	Vermietung von Luftfahrzeugen	14	.	9 862	.
77.39	Vermiet.v.sonst.Masch.,Ger.u.bewegl.Sach.a.n.g.	253	146 388	136 585	9 803
77.4	Leasing nichtfin.immat.Verm.geg.(oh.Copyrights)	82	29 193	29 092	101
<b>78</b>	<b>Vermittlung und Überlassung v.Arbeitskräften</b>	<b>351</b>	<b>663 913</b>	<b>663 322</b>	<b>591</b>
78.1	Vermittlung von Arbeitskräften	143	.	.	.
78.2	Befristete Überlassung von Arbeitskräften	193	422 870	422 644	227
78.3	Sonstige Überlassung von Arbeitskräften	15	.	.	.
<b>79</b>	<b>Reisebüros,-veranstalt.,Erbr.sonst.Res.dienstl.</b>	<b>531</b>	.	<b>153 595</b>	.
79.1	Reisebüros und Reiseveranstalter	519	152 008	151 767	241
79.11	Reisebüros	406	82 943	82 719	224
79.12	Reiseveranstalter	113	69 065	69 048	17
79.9	Erbringung sonst. Reservierungsdienstleistungen	12	.	1 828	.
<b>80</b>	<b>Wach- und Sicherheitsdienste sowie Detekteien</b>	<b>251</b>	.	<b>83 805</b>	.
80.1	Private Wach- und Sicherheitsdienste	176	72 057	72 037	20
80.2	Sicherheitsdienste mit Überwach.- u. Alarmsystemen	11	.	2 576	.
80.3	Detekteien	64	.	9 192	.
<b>81</b>	<b>Gebäudebetreuung; Garten- u.Landschaftsbau</b>	<b>2 891</b>	<b>838 337</b>	<b>828 429</b>	<b>9 908</b>
81.1	Hausmeisterdienste	201	23 355	23 249	106
81.2	Reinigung von Gebäuden, Straßen und Verkehrsmitteln	1 272	420 423	417 234	3 189
81.21	Allgemeine Gebäudereinigung	654	243 833	243 340	493
81.22	Spez.Reinigung v.Gebäud. u.Reinigung v.Maschinen	542	164 091	161 547	2 544
81.22.1	Schornsteinreinigung	505	70 007	69 960	47
81.22.9	Sonstige spezielle Reinigung von Gebäuden und Maschinen	37	94 083	91 587	2 497
81.29	Reinigung a.n.g.	76	12 499	12 347	152
81.29.1	Reinigung von Verkehrsmitteln	26	.	3 673	.
81.29.2	Desinfektion und Schädlingsbekämpfung	22	.	4 696	.
81.29.9	Sonstige Reinigung a. n. g.	28	3 979	3 979	.
81.3	Garten,Landsch.bau,Erbr.v.sonst.gärtner.Dienstl.	1 418	394 560	387 946	6 613
81.30.1	Garten- und Landschaftsbau	1 294	362 518	356 710	5 808

**noch  
24** Umsatzsteuerpflichtige und deren steuerbarer Umsatz 2009  
nach Wirtschaftszweigen

Code	Wirtschaftszweig	Steuer- pflichtige	Steuerbarer Umsatz		
			insgesamt	Lieferungen und Leistungen	innergemein- schaftliche Erwerbe
		Anzahl	1 000 EUR		
81.30.9	Erbringung von sonstigen gärtnerischen Dienstleistungen	124	32 041	31 236	805
<b>82</b>	<b>Erbr.v.wirt.Dienstl.f.Untern,Priv.pers.a.n.g.</b>	<b>1 622</b>	<b>592 155</b>	<b>581 854</b>	<b>10 301</b>
82.1	Sekretariats- u.Schreibdienste, Copy-Shops	525	.	41 112	.
82.11	Allgemeine Sekretariats- und Schreibdienste	111	.	10 585	.
82.19	Copy-Shops; Erbr.sonst.spez.Sekretariatsdienste	414	30 641	30 527	114
82.2	Call Center	43	.	12 705	.
82.3	Messe-, Ausstellungs- und Kongressveranstalter	381	141 416	140 760	656
82.9	Erbr.sonst.wirt.Dienstl.für Untern.u.Privatpers.	673	396 752	387 277	9 475
82.91	Inkassobüros und Auskunftfeien	151	110 893	110 798	95
82.91.1	Inkassobüros	77	.	77 541	.
82.91.2	Auskunftfeien	74	.	33 256	.
82.92	Abfüllen und Verpacken	151	134 310	127 963	6 347
82.99	Erbr.sonst.wirt.Dienstl.f.Untern.u.Privp. a.n.g.	371	151 549	148 516	3 032
82.99.1	Versteigerungsgewerbe	41	22 143	22 005	139
82.99.9	Erbr.v.and.wirt.Dienstl.f.Untern.u.Privp. a.n.g.	330	129 405	126 512	2 894
<b>O</b>	<b>ÖFF.VERWALTUNG,VERTEIDIG.; SOZIALVERSICH.</b>	-	-	-	-
<b>P</b>	<b>ERZIEHUNG UND UNTERRICHT</b>	<b>2 020</b>	<b>290 314</b>	<b>289 385</b>	<b>928</b>
<b>85</b>	<b>Erziehung und Unterricht</b>	<b>2 020</b>	<b>290 314</b>	<b>289 385</b>	<b>928</b>
85.1	Kindergärten und Vorschulen	-	-	-	-
85.2	Grundschulen	-	-	-	-
85.3	Weiterführende Schulen	25	.	14 025	.
85.31	Allgemein bildende weiterführende Schulen	4	912	912	.
85.32	Berufsbildende weiterführende Schulen	21	.	13 113	.
85.4	Tertiärer und post-sekundärer, nicht tertiärer Unterricht	44	7 063	.	.
85.41	Post-sekundärer, nicht tertiärer Unterricht	33	.	.	.
85.42	Tertiärer Unterricht	11	.	4 775	.
85.42.1	Universitäten	1	.	.	.
85.42.2	Allgemeine Fachhochschulen	3	.	.	.
85.42.3	Verwaltungsfachhochschulen	1	.	.	.
85.42.4	Berufsakademien, Fachakademien, Schulen des Gesundheitsw.	6	.	2 315	.
85.5	Sonstiger Unterricht	1 950	266 700	265 785	915
85.51	Sport- und Freizeitunterricht	370	.	37 706	.
85.52	Kulturunterricht	75	.	9 557	.
85.53	Fahr- und Flugschulen	702	97 733	97 606	128
85.59	Sonstiger Unterricht a. n. g.	803	121 364	120 916	447
85.59.1	Allgemeine und politische Erwachsenenbildung	25	6 156	6 156	.
85.59.2	Berufliche Erwachsenenbildung	707	.	102 678	.
85.59.9	Unterricht a.n.g.	71	.	12 081	.
85.6	Erbringung von Dienstleistungen für den Unterricht	1	.	.	.
<b>Q</b>	<b>GESUNDHEITS- UND SOZIALWESEN</b>	<b>1 865</b>	<b>3 229 600</b>	<b>3 214 473</b>	<b>15 128</b>
<b>86</b>	<b>Gesundheitswesen</b>	<b>1 554</b>	<b>2 554 929</b>	<b>2 542 851</b>	<b>12 078</b>
86.1	Krankenhäuser	77	2 194 798	2 184 755	10 043
86.10.1	Krankenhäuser (oh.Hochschul.-,Vors.-,Reha-kl.)	57	1 677 524	1 676 067	1 456
86.10.2	Hochschulkliniken	1	.	.	.
86.10.3	Vorsorge- und Rehabilitationskliniken	19	.	.	.
86.2	Arzt- und Zahnarztpraxen	857	236 329	235 206	1 124
86.21	Arztpraxen für Allgemeinmedizin	313	53 255	53 215	41

**noch  
24** Umsatzsteuerpflichtige und deren steuerbarer Umsatz 2009  
nach Wirtschaftszweigen

Code	Wirtschaftszweig	Steuer- pflichtige	Steuerbarer Umsatz		
			insgesamt	Lieferungen und Leistungen	innergemein- schaftliche Erwerbe
		Anzahl	1 000 EUR		
86.22	Facharztpraxen	176	40 286	40 250	37
86.23	Zahnarztpraxen	368	142 788	141 741	1 046
86.9	Gesundheitswesen a.n.g.	620	123 802	122 891	911
86.90.1	Praxen v. psychologischen Psychotherapeutinnen u. -therapeuten	107	.	8 730	.
86.90.2	Mass.,Kr.gymn.,med.Bademeist.,Hebamm.u.ä.Ber.	105	8 309	8 288	21
86.90.3	Heilpraktikerpraxen	49	.	7 334	.
86.90.9	Sonstige selbstständige Tätigkeiten im Gesundheitswesen	359	99 338	98 539	799
<b>87</b>	<b>Heime (ohne Erholungs- und Ferienheime)</b>	<b>104</b>	<b>409 327</b>	<b>408 080</b>	<b>1 247</b>
87.1	Pflegeheime	63	232 543	231 300	1 242
87.2	Stat.Eintr.z.psychosoz.Betreuung,Suchtbek.u.Ä.	-	-	-	-
87.3	Altenheime; Alten- und Behindertenwohnheime	35	.	102 074	.
87.9	Sonstige Heime (ohne Erholungs- und Ferienheime)	6	.	74 706	.
<b>88</b>	<b>Sozialwesen (ohne Heime)</b>	<b>207</b>	<b>265 344</b>	<b>263 541</b>	<b>1 803</b>
88.1	Soziale Betreuung älterer Menschen und Behinderter	58	.	7 017	.
88.10.1	Ambulante soziale Dienste	58	.	7 017	.
88.10.2	Sonstige soziale Betreuung älterer Menschen und Behinderter	-	-	-	-
88.9	Sonstiges Sozialwesen (ohne Heime)	149	.	256 524	.
88.91	Tagesbetreuung von Kindern	3	375	375	.
88.99	Sonstiges Sozialwesen a.n.g.	146	.	256 149	.
<b>R</b>	<b>KUNST, UNTERHALTUNG UND ERHOLUNG</b>	<b>4 026</b>	<b>1 343 828</b>	<b>1 337 402</b>	<b>6 425</b>
<b>90</b>	<b>Kreative, künstlerische u. unterhaltende Tätigk.</b>	<b>1 844</b>	<b>165 419</b>	<b>163 486</b>	<b>1 933</b>
90.01	Darstellende Kunst	486	34 093	33 851	242
90.01.1	Theaterensembles	1	.	.	.
90.01.2	Ballettgruppen, Orchester, Kapellen und Chöre	90	.	6 848	.
90.01.3	Selbstständige Artistinnen und Artisten, Zirkusgruppen	16	1 008	.	.
90.01.4	Selbstständige Bühnen-, Film-, Rdf.-künstl., so.darst.Kunst	379	26 198	25 979	219
90.02	Erbringung von Dienstleistungen für die darstellende Kunst	62	14 579	14 311	268
90.03	Künstlerisches und schriftstellerisches Schaffen	1 245	99 289	97 896	1 393
90.03.1	Selbstständige Komponistinnen, Komponisten, Musikbearbeiter	50	3 940	3 867	73
90.03.2	Selbstständige Schriftsteller/innen	219	17 117	16 997	120
90.03.3	Selbstständige bildende Künstlerinnen u.Künstler	375	29 298	28 479	819
90.03.4	Selbstständige Restauratorinnen u.Restauratoren	25	2 729	2 707	22
90.03.5	Selbstständige Journalist(inn)en u.Pressefotograf(inn)en	576	46 205	45 846	359
90.04	Betrieb von Kultur- und Unterhaltungseinrichtungen	51	17 457	17 428	29
90.04.1	Theater- und Konzertveranstalter	33	.	10 167	.
90.04.2	Opern- u. Schauspielhäuser, Konzerthallen u. ähnl. Einrichtungen	12	.	6 209	.
90.04.3	Varietés und Kleinkunstbühnen	6	1 052	1 052	.
<b>91</b>	<b>Bibliotheken, Archive, Museen, botan., zool. Gärt.</b>	<b>53</b>	<b>10 862</b>	<b>10 699</b>	<b>162</b>
91.01	Bibliotheken und Archive	-	-	-	-
91.02	Museen	36	.	5 603	.
91.03	Betrieb v. histor. Stätten und Gebäuden und ähnl. Attraktionen	3	.	.	.
91.04	Botanische und zoologische Gärten sowie Naturparks	14	.	.	.
<b>92</b>	<b>Spiel-, Wett- und Lotteriewesen</b>	<b>511</b>	<b>760 642</b>	<b>759 682</b>	<b>960</b>
92.00.1	Spielhallen und Betrieb von Spielautomaten	254	.	.	.
92.00.2	Spielbanken und Spielklubs	2	.	.	.
92.00.3	Wett-, Toto- und Lotteriewesen	255	478 971	478 930	41



Umsatzsteuerpflichtige und deren steuerbarer Umsatz 2009  
nach Wirtschaftszweigen

Code	Wirtschaftszweig	Steuer- pflichtige	Steuerbarer Umsatz		
			insgesamt	Lieferungen und Leistungen	innergemein- schaftliche Erwerbe
		Anzahl	1 000 EUR		
<b>93</b>	<b>Erbr.v.Dienstl.d.Sports,d.Unterhalt.u.d.Erholung</b>	<b>1 618</b>	<b>406 904</b>	<b>403 534</b>	<b>3 370</b>
93.1	Erbringung von Dienstleistungen des Sports	1 205	330 252	328 244	2 008
93.11	Betrieb von Sportanlagen	365	167 846	166 756	1 090
93.12	Sportvereine	532	112 219	111 837	382
93.13	Fitnesszentren	211	32 990	32 826	164
93.19	Erbringung von sonstigen Dienstleistungen des Sports	97	17 197	16 824	372
93.2	Erbringung von sonst. Dienstl. der Unterhaltung und der Erholung	413	76 653	75 291	1 362
93.21	Vergnügungs- und Themenparks	220	50 897	50 152	744
93.29	Erbringung von Dienstl. der Unterhaltung und der Erholung a. n. g.	193	25 756	25 138	618
<b>S</b>	<b>ERBRINGUNG VON SONSTIGEN DIENSTLEISTUNGEN</b>	<b>7 408</b>	<b>1 081 826</b>	<b>1 071 969</b>	<b>9 856</b>
<b>94</b>	<b>Inter.vert.,kirchl.u.a.rel.Ver.(oh.Soz.,Sport)</b>	<b>577</b>	<b>187 569</b>	<b>186 565</b>	<b>1 005</b>
94.1	Wirtschafts- und Arbeitgeberverbände, Berufsorganisationen	100	58 022	57 775	247
94.11	Wirtschafts- und Arbeitgeberverbände	78	.	41 857	.
94.12	Berufsorganisationen	22	.	15 918	.
94.2	Arbeitnehmervereinigungen	-	-	-	-
94.9	Kirchliche Vereinig.; politische Part., Intessensvertr.,Ver. a.n.g.	477	129 547	128 790	757
94.91	Kirchliche und sonstige religiöse Vereinigungen	23	.	9 662	.
94.92	Politische Parteien und Vereinigungen	6	422	422	.
94.99	Sonstige Interessenvertretungen und Vereinigungen a. n. g.	448	.	118 706	.
94.99.1	Organisat. der Bildung, Wissenschaft u.Forschung	256	21 432	21 282	151
94.99.2	Organisationen der Kultur	62	4 848	.	.
94.99.3	Verbraucherorganisationen	50	.	71 806	.
94.99.4	Jugendorganisationen	2	.	.	.
94.99.9	Interessenvertretungen und Vereinigungen a.n.g.	78	21 167	20 731	436
<b>95</b>	<b>Reparatur von DV-geräten und Gebrauchsgütern</b>	<b>507</b>	<b>109 768</b>	<b>106 382</b>	<b>3 387</b>
95.1	Reparatur von DV- und Telekommunikationsgeräten	75	28 480	27 774	706
95.11	Reparatur von DV-Geräten und peripheren Geräten	69	28 020	27 313	706
95.12	Reparatur von Telekommunikationsgeräten	6	460	460	.
95.2	Reparatur von Gebrauchsgütern	432	81 288	78 608	2 680
95.21	Reparatur von Geräten der Unterhaltungselektronik	32	10 892	10 539	353
95.22	Reparatur von elektrischen Haushalts- u. Gartengeräten	120	23 099	21 436	1 663
95.23	Reparatur von Schuhen und Lederwaren	85	5 684	5 547	137
95.24	Reparatur von Möbeln und Einrichtungsgegenständen	10	24 828	24 499	328
95.25	Reparatur von Uhren und Schmuck	30	5 076	5 003	72
95.29	Reparatur von sonstigen Gebrauchsgütern	155	11 711	11 584	127
<b>96</b>	<b>Erb.v.sonst.überwiegend persönl.Dienstleistungen</b>	<b>6 324</b>	<b>784 488</b>	<b>779 023</b>	<b>5 465</b>
96.01	Wäscherei und chemische Reinigung	243	114 591	112 661	1 930
96.02	Frisör- und Kosmetiksalons	3 899	366 817	365 288	1 529
96.02.1	Frisörsalons	2 996	303 758	302 680	1 078
96.02.2	Kosmetiksalons	903	63 059	62 608	451
96.03	Bestattungswesen	258	70 381	69 996	385
96.03.1	Bestattungsinstitute	255	58 676	58 290	385
96.03.2	Friedhöfe und Krematorien	3	11 705	11 705	.
96.04	Saunas, Solarien, Bäder u. Ä.	114	32 228	32 096	131
96.09	Erbringung von sonstigen Dienstleistungen a.n.g.	1 810	200 472	198 982	1 489
<b>A - S</b>	<b>WIRTSCHAFTSZWEIGE INSGESAMT</b>	<b>154 543</b>	<b>195 465 144</b>	<b>178 499 256</b>	<b>16 965 888</b>



**Umsatzsteuerpflichtige, deren steuerbarer Umsatz und Umsatzsteuervorauszahlungen 2009  
nach Verwaltungsbezirken**

Verwaltungsbezirke	Steuer- pflichtige	Steuerbarer Umsatz		Umsatzsteuer vor Abzug der Vorsteuer	Abziehbare Vorsteuer	Umsatzsteuer- Voraus- zahlung
		insgesamt	darunter Lieferungen u. Leistungen			
	Anzahl	1 000 EUR				
Kreisfreie Städte						
Frankenthal (Pfalz), St.	1 518	2 724 661	2 495 036	345 662	283 864	61 616
Kaiserslautern, St.	3 636	3 746 915	3 625 282	526 991	435 988	90 993
Koblenz, St.	4 593	11 693 559	10 558 841	1 718 723	1 326 398	392 323
Landau i. d. Pfalz, St.	2 099	2 082 603	1 959 069	322 287	229 076	93 204
Ludwigshafen a. Rh., St.	4 411	25 437 061	22 712 591	3 397 621	3 174 865	222 756
Mainz, St.	8 062	13 383 042	12 094 267	1 960 277	1 482 049	478 416
Neustadt a. d. Weinstr., St.	2 481	1 679 071	1 631 411	283 080	192 961	90 120
Pirmasens, St.	1 728	2 151 822	2 034 845	279 845	233 521	46 323
Speyer, St.	2 086	3 072 289	2 836 372	393 638	283 855	109 790
Trier, St.	4 561	21 341 528	16 873 487	2 951 615	2 335 137	618 125
Worms, St.	3 033	3 557 833	3 416 415	496 615	426 263	.
Zweibrücken, St.	1 126	1 745 322	1 602 377	184 919	199 974	.
Landkreise						
Ahrweiler	5 492	3 048 551	2 851 549	460 345	335 194	125 111
Altenkirchen (Ww.)	4 800	3 924 426	3 780 607	619 306	463 817	155 502
Alzey-Worms	5 423	3 378 813	3 251 517	536 005	431 251	104 792
Bad Dürkheim	5 638	2 910 464	2 785 853	456 885	318 753	138 014
Bad Kreuznach	6 095	4 998 080	4 743 752	747 594	565 339	182 262
Bad Kreuznach, St.	2 044	2 021 254	1 930 162	294 774	217 130	77 650
Bernkastel-Wittlich	5 082	5 256 098	4 861 526	654 377	586 786	.
Birkenfeld	3 240	2 382 346	2 256 205	372 248	279 515	92 578
Idar-Oberstein, St.	1 433	1 161 333	1 090 781	175 952	139 355	36 566
Cochem-Zell	2 925	2 157 571	2 057 339	308 986	266 341	42 644
Donnersbergkreis	2 438	1 406 350	1 335 542	211 886	161 306	50 583
Eifelkreis Bitburg-Prüm	3 674	3 847 861	3 618 051	547 218	447 103	100 124
Germersheim	4 205	2 427 555	2 329 832	384 972	280 236	104 796
Kaiserslautern	3 434	1 876 524	1 791 706	277 840	209 666	68 165
Kusel	1 970	951 565	922 216	143 400	108 032	35 699
Mainz-Bingen	8 586	13 121 180	12 385 542	1 960 393	1 627 438	332 882
Bingen am Rhein, St.	1 233	5 700 874	5 388 697	951 541	588 382	363 159
Ingelheim am Rhein, St.	1 030	3 933 260	3 828 445	475 364	667 573	- 192 207
Mayen-Koblenz	7 808	8 532 196	7 901 282	1 269 382	1 051 852	217 184
Andernach, St.	1 106	1 568 972	1 511 350	248 175	241 521	6 668
Mayen, St.	909	1 762 663	1 603 688	236 663	220 989	15 449
Neuwied	7 240	9 848 866	9 299 924	1 396 909	1 125 608	271 360
Neuwied, St.	2 488	2 815 767	2 665 349	442 007	331 647	110 411
Rhein-Hunsrück-Kreis	4 068	3 417 708	3 310 784	539 963	400 038	139 829
Rhein-Lahn-Kreis	4 504	3 889 930	3 459 185	580 517	444 114	136 402
Lahnstein, St.	551	423 736	390 329	49 180	42 623	6 556
Rhein-Pfalz-Kreis	4 873	3 115 847	2 899 666	442 439	325 454	117 707
Südliche Weinstraße	5 069	5 130 211	4 797 426	802 397	641 187	161 212
Südwestpfalz	3 334	2 240 257	2 054 831	348 869	267 381	81 441
Trier-Saarburg	4 591	2 914 034	2 699 582	444 151	350 928	.
Vulkaneifel	2 411	2 526 197	2 211 521	406 136	293 256	112 950
Westerwaldkreis	8 309	9 546 809	9 053 825	1 467 397	1 172 085	296 020
Rheinland-Pfalz	154 543	195 465 144	178 499 256	28 240 887	22 756 630	5 487 041

**Umsatzsteuerpflichtige, deren steuerbarer Umsatz 2009  
nach Wirtschaftszweigen und Verwaltungsbezirken**

Verwaltungsbezirke	A-S Wirtschaftszweige insgesamt			A Land- und Forstwirtschaft, Fischerei			B Bergbau u. Gewinnung v. Steinen und Erden		
	Steuer- pflich- tige	Steuerbarer Umsatz		Steuer- pflich- tige	Steuerbarer Umsatz		Steuer- pflich- tige	Steuerbarer Umsatz	
		insgesamt	darunter Lieferung. u. Leistg.		insgesamt	darunter Lieferung. u. Leistg.		insgesamt	darunter Lieferung. u. Leistg.
	Anzahl	1 000 EUR		Anzahl	1 000 EUR		Anzahl	1 000 EUR	
Kreisfreie Städte									
Frankenthal (Pfalz), St.	1 518	2 724 661	2 495 036	12	.	986	-	-	-
Kaiserslautern, St.	3 636	3 746 915	3 625 282	12	.	1 504	-	-	-
Koblenz, St.	4 593	11 693 559	10 558 841	40	7 991	7 919	1	.	.
Landau i. d. Pfalz, St.	2 099	2 082 603	1 959 069	139	25 717	25 664	1	.	.
Ludwigshafen a. Rh., St.	4 411	25 437 061	22 712 591	28	10 296	9 806	3	.	10 739
Mainz, St.	8 062	13 383 042	12 094 267	90	11 134	10 987	5	.	.
Neustadt a. d. Weinstr., St.	2 481	1 679 071	1 631 411	142	37 989	37 131	-	-	-
Pirmasens, St.	1 728	2 151 822	2 034 845	8	.	735	1	.	.
Speyer, St.	2 086	3 072 289	2 836 372	11	.	653	4	.	.
Trier, St.	4 561	21 341 528	16 873 487	33	.	19 214	2	.	.
Worms, St.	3 033	3 557 833	3 416 415	127	39 849	37 258	2	.	.
Zweibrücken, St.	1 126	1 745 322	1 602 377	13	3 964	3 941	-	-	-
Landkreise									
Ahrweiler	5 492	3 048 551	2 851 549	153	.	35 118	12	80 332	80 089
Altenkirchen (Ww.)	4 800	3 924 426	3 780 607	91	28 185	28 034	1	.	.
Alzey-Worms	5 423	3 378 813	3 251 517	1 024	195 457	192 666	2	.	.
Bad Dürkheim	5 638	2 910 464	2 785 853	486	.	117 318	1	.	.
Bad Kreuznach	6 095	4 998 080	4 743 752	581	102 915	102 458	4	.	.
Bad Kreuznach, St.	2 044	2 021 254	1 930 162	77	15 522	15 502	-	-	-
Bernkastel-Wittlich	5 082	5 256 098	4 861 526	825	95 419	94 605	9	29 710	.
Birkenfeld	3 240	2 382 346	2 256 205	61	8 650	8 438	4	.	26 831
Idar-Oberstein, St.	1 433	1 161 333	1 090 781	7	.	1 139	-	-	-
Cochem-Zell	2 925	2 157 571	2 057 339	444	55 262	54 348	-	-	-
Donnersbergkreis	2 438	1 406 350	1 335 542	112	16 303	16 216	2	.	.
Eifelkreis Bitburg-Prüm	3 674	3 847 861	3 618 051	173	.	22 470	12	.	19 950
Germersheim	4 205	2 427 555	2 329 832	111	37 742	35 189	10	.	11 330
Kaiserslautern	3 434	1 876 524	1 791 706	111	14 856	14 716	3	921	921
Kusel	1 970	951 565	922 216	68	.	13 018	4	.	2 957
Mainz-Bingen	8 586	13 121 180	12 385 542	1 039	.	173 262	5	.	.
Bingen am Rhein, St.	1 233	5 700 874	5 388 697	54	.	8 441	-	-	-
Ingelheim am Rhein, St.	1 030	3 993 260	3 828 445	72	10 323	10 289	-	-	-
Mayen-Koblenz	7 808	8 532 196	7 901 282	230	43 123	42 711	22	45 281	45 261
Andernach, St.	1 106	1 568 972	1 511 350	15	1 599	1 599	4	7 549	7 549
Mayen, St.	909	1 762 663	1 603 688	21	.	6 525	2	.	.
Neuwied	7 240	9 848 866	9 299 924	105	23 149	22 650	6	.	.
Neuwied, St.	2 488	2 815 767	2 665 349	16	6 039	5 816	3	.	26 774
Rhein-Hunsrück-Kreis	4 068	3 417 708	3 310 784	176	35 784	35 165	1	.	.
Rhein-Lahn-Kreis	4 504	3 889 930	3 459 185	121	.	19 408	2	.	.
Lahnstein, St.	551	423 736	390 329	6	.	.	-	-	-
Rhein-Pfalz-Kreis	4 873	3 115 847	2 899 666	86	59 873	56 672	2	.	.
Südliche Weinstraße	5 069	5 130 211	4 797 426	871	157 609	155 308	-	-	-
Südwestpfalz	3 334	2 240 257	2 054 831	146	16 625	16 456	1	.	.
Trier-Saarburg	4 591	2 914 034	2 699 582	525	64 997	63 631	5	17 990	17 833
Vulkaneifel	2 411	2 526 197	2 211 521	85	15 774	15 454	9	.	11 759
Westerwaldkreis	8 309	9 546 809	9 053 825	103	27 009	26 093	17	79 484	76 762
Rheinland-Pfalz	154 543	195 465 144	178 499 256	8 382	1 552 248	1 517 199	153	1 113 140	1 095 202

**noch  
31** Umsatzsteuerpflichtige, deren steuerbarer Umsatz 2009  
nach Wirtschaftszweigen und Verwaltungsbezirken

Verwaltungsbezirke	C Verarbeitendes Gewerbe			10 Herstellung von Nahrungs- und Futtermitteln			11 Getränkeherstellung		
	Steuer- pflich- tige	Steuerbarer Umsatz		Steuer- pflich- tige	Steuerbarer Umsatz		Steuer- pflich- tige	Steuerbarer Umsatz	
		insgesamt	darunter Lieferung. u. Leistg.		insgesamt	darunter Lieferung. u. Leistg.		insgesamt	darunter Lieferung. u. Leistg.
	Anzahl	1 000 EUR		Anzahl	1 000 EUR		Anzahl	1 000 EUR	
<b>Kreisfreie Städte</b>									
Frankenthal (Pfalz), St.	120	1 801 359	1 584 556	16	.	7 274	1	.	.
Kaiserslautern, St.	225	1 109 621	1 036 926	29	.	44 207	-	-	-
Koblenz, St.	256	4 587 470	3 864 564	38	31 746	31 068	2	.	.
Landau i. d. Pfalz, St.	154	.	395 144	19	54 364	53 723	7	.	2 372
Ludwigshafen a. Rh., St.	284	.	.	55	40 450	40 034	4	.	29 605
Mainz, St.	433	3 745 384	3 234 761	71	170 125	166 865	9	.	.
Neustadt a. d. Weinstr., St.	166	.	.	31	.	16 998	10	.	.
Pirmasens, St.	192	648 035	582 261	28	49 990	47 710	1	.	.
Speyer, St.	168	937 476	811 547	22	.	.	2	.	.
Trier, St.	342	6 225 956	4 944 364	48	528 996	356 152	8	301 838	268 672
Worms, St.	247	1 949 820	1 844 326	44	26 246	25 888	2	.	.
Zweibrücken, St.	110	1 179 493	1 051 369	17	7 188	.	-	-	-
<b>Landkreise</b>									
Ahrweiler	515	953 146	854 171	73	21 697	21 556	16	223 982	203 689
Altenkirchen (Ww.)	591	1 622 926	1 524 940	64	49 295	46 412	1	.	.
Alzey-Worms	453	871 769	814 131	63	241 709	225 554	30	347 920	322 618
Bad Dürkheim	428	896 091	811 386	62	34 103	31 298	42	72 811	72 454
Bad Kreuznach	565	1 865 937	1 703 794	84	.	45 062	18	19 420	19 417
Bad Kreuznach, St.	156	531 175	485 736	21	6 912	6 912	6	.	8 256
Bernkastel-Wittlich	506	3 150 413	2 837 659	84	.	.	53	.	.
Birkenfeld	614	960 521	886 075	70	29 082	28 899	4	.	.
Idar-Oberstein, St.	286	557 081	505 074	27	.	7 738	-	-	-
Cochem-Zell	239	495 777	460 367	50	31 786	30 928	14	19 938	17 785
Donnersbergkreis	275	663 158	614 057	54	71 619	70 678	3	.	.
Eifelkreis Bitburg-Prüm	405	2 090 407	1 929 662	68	.	.	21	.	.
Germersheim	404	904 708	853 261	81	43 313	43 230	3	.	.
Kaiserslautern	299	442 860	426 400	56	.	51 574	4	416	416
Kusel	200	419 965	396 418	48	28 161	28 149	7	.	.
Mainz-Bingen	611	9 325 966	8 747 490	95	975 702	803 436	31	208 924	182 752
Bingen am Rhein, St.	96	4 819 249	4 525 187	19	.	.	4	.	137 009
Ingelheim am Rhein, St.	77	.	.	13	5 806	5 806	4	.	3 052
Mayen-Koblenz	797	3 605 596	3 301 467	118	708 477	629 348	9	46 394	43 920
Andernach, St.	96	536 907	494 859	17	81 437	69 768	-	-	-
Mayen, St.	96	689 187	651 486	12	.	11 302	2	.	.
Neuwied	798	4 845 917	4 428 479	84	162 401	150 947	-	-	-
Neuwied, St.	245	1 478 084	1 356 822	33	15 473	15 367	-	-	-
Rhein-Hunsrück-Kreis	387	916 354	871 759	43	.	27 430	2	.	.
Rhein-Lahn-Kreis	446	2 176 877	1 798 988	66	.	38 513	9	.	6 081
Lahnstein, St.	42	267 238	238 990	3	.	.	3	5 316	5 316
Rhein-Pfalz-Kreis	381	520 606	460 212	74	101 174	100 036	2	.	.
Südliche Weinstraße	469	1 493 197	1 380 117	95	59 560	58 232	30	79 268	77 878
Südwestpfalz	398	587 311	488 776	79	43 848	42 970	3	323	323
Trier-Saarburg	406	1 091 866	955 247	69	148 885	143 878	25	.	.
Vulkaneifel	253	1 039 085	969 479	39	45 524	45 450	4	.	.
Westerwaldkreis	1 036	3 895 006	3 554 232	120	239 487	222 155	5	.	9 871
<b>Rheinland-Pfalz</b>	<b>14 173</b>	<b>86 797 138</b>	<b>77 154 048</b>	<b>2 157</b>	<b>6 235 794</b>	<b>5 552 956</b>	<b>382</b>	<b>2 931 589</b>	<b>2 758 303</b>

**noch  
31** Umsatzsteuerpflichtige, deren steuerbarer Umsatz 2009  
nach Wirtschaftszweigen und Verwaltungsbezirken

Verwaltungsbezirke	12 Tabakverarbeitung			13 Herstellung von Textilien			14 Herstellung von Bekleidung		
	Steuer- pflich- tige	Steuerbarer Umsatz		Steuer- pflich- tige	Steuerbarer Umsatz		Steuer- pflich- tige	Steuerbarer Umsatz	
		insgesamt	darunter Lieferung. u. Leistg.		insgesamt	darunter Lieferung. u. Leistg.		insgesamt	darunter Lieferung. u. Leistg.
	Anzahl	1 000 EUR		Anzahl	1 000 EUR		Anzahl	1 000 EUR	
<b>Kreisfreie Städte</b>									
Frankenthal (Pfalz), St.	-	-	-	2	.	.	-	-	-
Kaiserslautern, St.	-	-	-	9	.	.	6	.	316
Koblenz, St.	-	-	-	4	.	641	3	.	.
Landau i. d. Pfalz, St.	-	-	-	2	.	.	2	.	.
Ludwigshafen a. Rh., St.	-	-	-	6	.	.	3	.	.
Mainz, St.	-	-	-	14	1 237	1 208	4	136	136
Neustadt a. d. Weinstr., St.	-	-	-	1	.	.	3	.	106
Pirmasens, St.	-	-	-	8	19 834	16 798	1	.	.
Speyer, St.	-	-	-	3	.	790	-	-	-
Trier, St.	2	.	.	13	.	.	8	.	1 388
Worms, St.	-	-	-	3	.	5 445	2	.	.
Zweibrücken, St.	-	-	-	-	-	-	-	-	-
<b>Landkreise</b>									
Ahrweiler	-	-	-	7	3 061	2 968	6	.	.
Altenkirchen (Ww.)	-	-	-	7	.	.	-	-	-
Alzey-Worms	-	-	-	7	.	.	7	.	265
Bad Dürkheim	-	-	-	6	.	1 820	2	.	.
Bad Kreuznach	-	-	-	4	.	269	5	.	212
Bad Kreuznach, St.	-	-	-	2	.	.	2	.	.
Bernkastel-Wittlich	-	-	-	5	1 902	1 776	5	.	.
Birkenfeld	-	-	-	3	.	.	3	.	.
Idar-Oberstein, St.	-	-	-	1	.	.	2	.	.
Cochem-Zell	-	-	-	-	-	-	-	-	-
Donnersbergkreis	-	-	-	3	.	233	4	.	14 299
Eifelkreis Bitburg-Prüm	-	-	-	9	.	.	3	.	290
Germersheim	-	-	-	5	.	603	6	.	2 041
Kaiserslautern	-	-	-	6	.	.	1	.	.
Kusel	-	-	-	2	.	.	1	.	.
Mainz-Bingen	-	-	-	11	.	1 959	5	.	1 159
Bingen am Rhein, St.	-	-	-	2	.	.	1	.	.
Ingelheim am Rhein, St.	-	-	-	-	-	-	-	-	-
Mayen-Koblenz	-	-	-	16	2 640	2 605	4	.	108
Andernach, St.	-	-	-	2	.	.	-	-	-
Mayen, St.	-	-	-	4	.	713	-	-	-
Neuwied	-	-	-	11	116 543	94 361	8	41 015	36 416
Neuwied, St.	-	-	-	3	300	300	2	.	.
Rhein-Hunsrück-Kreis	-	-	-	3	.	5 109	7	20 907	17 338
Rhein-Lahn-Kreis	-	-	-	5	.	1 077	2	.	.
Lahnstein, St.	-	-	-	-	-	-	-	-	-
Rhein-Pfalz-Kreis	-	-	-	6	.	773	3	97	97
Südliche Weinstraße	1	.	.	6	.	2 258	5	.	1 342
Südwestpfalz	-	-	-	7	.	853	2	.	.
Trier-Saarburg	-	-	-	3	.	304	6	.	239
Vulkaneifel	-	-	-	7	.	994	5	.	.
Westerwaldkreis	-	-	-	11	4 342	3 871	8	75 502	71 792
<b>Rheinland-Pfalz</b>	<b>3</b>	<b>3 680 820</b>	<b>2 916 637</b>	<b>215</b>	<b>312 249</b>	<b>268 559</b>	<b>130</b>	<b>.</b>	<b>188 318</b>

**noch  
31** Umsatzsteuerpflichtige, deren steuerbarer Umsatz 2009  
nach Wirtschaftszweigen und Verwaltungsbezirken

Verwaltungsbezirke	15 Herstellung von Leder, Lederwaren und Schuhen			16 Herstellung von Holz-, Flecht-, Korb- und Korkwaren (ohne Möbel)			17 Herstellung von Papier, Pappe und Waren daraus		
	Steuer- pflich- tige	Steuerbarer Umsatz		Steuer- pflich- tige	Steuerbarer Umsatz		Steuer- pflich- tige	Steuerbarer Umsatz	
		insgesamt	darunter Lieferung. u. Leistg.		insgesamt	darunter Lieferung. u. Leistg.		insgesamt	darunter Lieferung. u. Leistg.
	Anzahl	1 000 EUR		Anzahl	1 000 EUR		Anzahl	1 000 EUR	
Kreisfreie Städte									
Frankenthal (Pfalz), St.	1	.	.	7	.	.	-	-	-
Kaiserslautern, St.	1	.	.	4	.	.	2	.	.
Koblenz, St.	2	.	.	16	.	4 655	4	.	.
Landau i. d. Pfalz, St.	-	-	-	10	.	.	1	.	.
Ludwigshafen a. Rh., St.	1	.	.	12	.	6 046	1	.	.
Mainz, St.	-	-	-	25	.	.	2	.	.
Neustadt a. d. Weinstr., St.	-	-	-	12	.	.	1	.	.
Pirmasens, St.	31	239 755	204 087	7	.	904	4	.	4 624
Speyer, St.	-	-	-	9	.	2 471	6	.	.
Trier, St.	1	.	.	17	15 336	12 386	2	.	.
Worms, St.	-	-	-	14	.	.	-	-	-
Zweibrücken, St.	-	-	-	11	20 282	19 718	-	-	-
Landkreise									
Ahrweiler	2	.	.	64	33 871	30 787	3	14 921	14 219
Altenkirchen (Ww.)	2	.	.	56	105 012	96 523	1	.	.
Alzey-Worms	1	.	.	44	.	21 312	2	.	.
Bad Dürkheim	2	.	.	52	28 393	26 135	4	208 546	187 973
Bad Kreuznach	9	36 287	34 561	68	58 132	53 926	-	-	-
Bad Kreuznach, St.	-	-	-	11	.	.	-	-	-
Bernkastel-Wittlich	2	.	.	53	82 972	77 608	3	.	.
Birkenfeld	2	.	.	26	.	8 570	1	.	.
Idar-Oberstein, St.	1	.	.	6	.	.	1	.	.
Cochem-Zell	2	.	.	38	.	.	1	.	.
Donnersbergkreis	4	.	.	25	9 258	9 055	-	-	-
Eifelkreis Bitburg-Prüm	-	-	-	80	193 642	180 894	-	-	-
Germersheim	2	.	.	43	77 035	71 534	1	.	.
Kaiserslautern	2	.	.	28	11 217	11 037	1	.	.
Kusel	-	-	-	22	.	6 075	-	-	-
Mainz-Bingen	1	.	.	47	.	20 300	3	32 804	31 578
Bingen am Rhein, St.	-	-	-	5	.	.	1	.	.
Ingelheim am Rhein, St.	-	-	-	7	587	587	-	-	-
Mayen-Koblenz	2	.	.	59	29 181	.	16	629 179	597 179
Andernach, St.	-	-	-	5	7 410	7 011	-	-	-
Mayen, St.	-	-	-	3	.	.	12	.	531 659
Neuwied	11	.	.	54	78 175	76 495	10	701 491	572 537
Neuwied, St.	1	.	.	16	.	7 537	5	87 782	74 122
Rhein-Hunsrück-Kreis	1	.	.	65	27 202	26 878	2	.	.
Rhein-Lahn-Kreis	-	-	-	59	21 067	20 865	1	.	.
Lahnstein, St.	-	-	-	4	568	568	-	-	-
Rhein-Pfalz-Kreis	-	-	-	21	.	15 353	1	.	.
Südliche Weinstraße	-	-	-	43	28 093	26 554	7	306 680	273 099
Südwestpfalz	31	.	.	41	.	15 639	4	17 717	13 844
Trier-Saarburg	1	.	.	65	112 171	103 928	1	.	.
Vulkaneifel	-	-	-	33	40 865	39 219	-	-	-
Westerwaldkreis	4	.	.	82	126 467	121 530	6	11 100	10 916
Rheinland-Pfalz	118	892 847	754 705	1 312	1 521 412	1 422 904	91	3 134 737	2 763 211

**noch  
31** Umsatzsteuerpflichtige, deren steuerbarer Umsatz 2009  
nach Wirtschaftszweigen und Verwaltungsbezirken

Verwaltungsbezirke	18 H.v.Druckerz.;Vervielf.v.besp.Ton-, Bild-u.Datenträgern			19 Kokerei und Mineralölverarbeitung			20 Herstellung von chemischen Erzeugnissen		
	Steuer- pflich- tige	Steuerbarer Umsatz		Steuer- pflich- tige	Steuerbarer Umsatz		Steuer- pflich- tige	Steuerbarer Umsatz	
		insgesamt	darunter Lieferung. u. Leistg.		insgesamt	darunter Lieferung. u. Leistg.		insgesamt	darunter Lieferung. u. Leistg.
	Anzahl	1 000 EUR		Anzahl	1 000 EUR		Anzahl	1 000 EUR	
Kreisfreie Städte									
Frankenthal (Pfalz), St.	4	.	.	-	-	-	1	.	.
Kaiserslautern, St.	16	8 391	8 382	-	-	-	2	.	.
Koblenz, St.	43	.	33 553	-	-	-	1	.	.
Landau i. d. Pfalz, St.	12	.	4 315	-	-	-	-	-	-
Ludwigshafen a. Rh., St.	16	.	3 876	-	-	-	11	.	.
Mainz, St.	60	.	69 130	1	.	.	6	262 964	232 871
Neustadt a. d. Weinstr., St.	14	.	4 108	-	-	-	1	.	.
Pirmasens, St.	8	.	4 425	-	-	-	9	195 278	174 890
Speyer, St.	18	.	22 703	-	-	-	3	.	.
Trier, St.	24	.	10 782	-	-	-	7	460 811	343 323
Worms, St.	15	5 484	5 480	-	-	-	12	921 486	882 183
Zweibrücken, St.	4	.	.	-	-	-	1	.	.
Landkreise									
Ahrweiler	17	.	12 970	-	-	-	15	75 338	60 979
Altenkirchen (Ww.)	22	31 326	31 206	-	-	-	3	.	.
Alzey-Worms	31	.	23 954	-	-	-	7	.	12 622
Bad Dürkheim	19	.	20 103	-	-	-	11	80 673	70 857
Bad Kreuznach	32	28 817	28 137	-	-	-	21	473 608	427 594
Bad Kreuznach, St.	13	21 656	.	-	-	-	9	237 471	212 554
Bernkastel-Wittlich	24	37 219	36 228	-	-	-	-	-	-
Birkenfeld	10	6 210	.	-	-	-	1	.	.
Idar-Oberstein, St.	5	.	5 809	-	-	-	-	-	-
Cochem-Zell	9	.	.	-	-	-	4	2 853	2 536
Donnersbergkreis	8	.	.	-	-	-	7	.	.
Eifelkreis Bitburg-Prüm	15	6 249	.	-	-	-	1	.	.
Germersheim	18	.	3 795	-	-	-	3	.	.
Kaiserslautern	9	2 661	2 661	-	-	-	4	.	31 936
Kusel	3	.	2 187	-	-	-	1	.	.
Mainz-Bingen	40	17 456	17 418	-	-	-	15	488 986	411 153
Bingen am Rhein, St.	6	4 336	4 336	-	-	-	3	.	25 268
Ingelheim am Rhein, St.	8	.	6 844	-	-	-	1	.	.
Mayen-Koblenz	37	12 043	11 968	1	.	.	15	148 072	118 177
Andernach, St.	5	.	1 575	-	-	-	2	.	.
Mayen, St.	2	.	.	-	-	-	-	-	-
Neuwied	48	.	92 355	-	-	-	15	.	33 008
Neuwied, St.	20	68 788	67 089	-	-	-	2	.	.
Rhein-Hunsrück-Kreis	12	.	.	-	-	-	4	.	24 843
Rhein-Lahn-Kreis	16	6 233	.	-	-	-	8	207 452	183 031
Lahnstein, St.	3	.	.	-	-	-	2	.	.
Rhein-Pfalz-Kreis	19	.	6 239	-	-	-	6	8 509	7 833
Südliche Weinstraße	20	17 193	16 905	-	-	-	5	.	861
Südwestpfalz	13	.	.	-	-	-	4	.	.
Trier-Saarburg	17	41 474	40 743	-	-	-	3	.	.
Vulkaneifel	6	.	.	1	.	.	5	.	2 954
Westerwaldkreis	38	29 255	29 143	-	-	-	15	36 621	34 938
Rheinland-Pfalz	717	601 022	594 918	3	.	5 964	227	21 983 133	18 998 704

**noch  
31** Umsatzsteuerpflichtige, deren steuerbarer Umsatz 2009  
nach Wirtschaftszweigen und Verwaltungsbezirken

Verwaltungsbezirke	21 Herstellung von pharmazeutischen Erzeugnissen			22 Herstellung von Gummi- und Kunststoffwaren			23 H.v.Glas, Glaswaren, Keramik, Verarbeitung v.Steinen u.Erden		
	Steuer- pflich- tige	Steuerbarer Umsatz		Steuer- pflich- tige	Steuerbarer Umsatz		Steuer- pflich- tige	Steuerbarer Umsatz	
		insgesamt	darunter Lieferung. u. Leistg.		insgesamt	darunter Lieferung. u. Leistg.		insgesamt	darunter Lieferung. u. Leistg.
	Anzahl	1 000 EUR		Anzahl	1 000 EUR		Anzahl	1 000 EUR	
Kreisfreie Städte									
Frankenthal (Pfalz), St.	-	-	-	15	700 901	580 046	5	3 779	3 318
Kaiserslautern, St.	-	-	-	6	41 839	33 066	17	23 066	21 206
Koblenz, St.	1	.	.	3	.	689	16	3 635	3 411
Landau i. d. Pfalz, St.	-	-	-	6	.	422	12	53 575	45 612
Ludwigshafen a. Rh., St.	1	.	.	2	.	.	27	221 250	212 632
Mainz, St.	2	.	.	9	.	.	25	.	.
Neustadt a. d. Weinstr., St.	1	.	.	2	.	.	11	.	.
Pirmasens, St.	-	-	-	8	20 208	19 953	7	6 343	5 872
Speyer, St.	-	-	-	4	.	7 099	13	.	3 050
Trier, St.	-	-	-	13	462 385	371 816	19	36 769	36 495
Worms, St.	1	.	.	12	656 264	606 023	11	2 839	2 701
Zweibrücken, St.	-	-	-	6	12 728	12 455	8	3 995	3 760
Landkreise									
Ahrweiler	1	.	.	17	71 626	57 367	39	66 437	63 604
Altenkirchen (Ww.)	-	-	-	26	118 801	110 404	25	10 519	9 118
Alzey-Worms	-	-	-	7	28 760	27 179	33	32 280	28 479
Bad Dürkheim	1	.	.	8	50 632	44 303	28	23 225	22 438
Bad Kreuznach	1	.	.	25	366 990	298 760	34	46 181	45 732
Bad Kreuznach, St.	-	-	-	9	94 868	80 467	6	17 426	17 127
Bernkastel-Wittlich	-	-	-	21	665 031	561 059	28	26 273	26 028
Birkenfeld	-	-	-	11	74 877	71 048	28	63 883	62 613
Idar-Oberstein, St.	-	-	-	6	.	65 955	7	9 108	9 016
Cochem-Zell	-	-	-	5	.	.	14	7 114	6 731
Donnersbergkreis	-	-	-	2	.	.	24	48 741	46 962
Eifelkreis Bitburg-Prüm	-	-	-	9	.	50 182	23	52 906	47 948
Germersheim	-	-	-	13	.	30 676	27	128 539	127 153
Kaiserslautern	-	-	-	7	.	6 251	34	49 104	45 706
Kusel	1	.	.	6	.	.	15	16 060	15 526
Mainz-Bingen	4	6 506 377	6 312 246	18	180 433	164 270	38	69 619	62 007
Bingen am Rhein, St.	3	.	.	1	.	.	4	.	.
Ingelheim am Rhein, St.	1	.	.	7	64 912	63 091	4	.	768
Mayen-Koblenz	2	.	.	24	181 628	140 522	111	1 144 897	1 070 832
Andernach, St.	2	.	.	5	60 937	51 672	13	71 423	70 318
Mayen, St.	-	-	-	3	1 695	1 695	10	7 766	7 582
Neuwied	1	.	.	48	416 396	379 974	79	719 170	685 528
Neuwied, St.	1	.	.	15	125 484	113 379	29	254 863	228 876
Rhein-Hunsrück-Kreis	1	.	.	22	.	.	26	65 356	62 930
Rhein-Lahn-Kreis	3	.	61 781	26	166 456	146 682	44	141 899	139 749
Lahnstein, St.	-	-	-	7	71 574	66 825	4	812	812
Rhein-Pfalz-Kreis	-	-	-	10	32 472	27 698	22	.	7 450
Südliche Weinstraße	-	-	-	10	11 975	10 412	29	21 974	21 871
Südwestpfalz	-	-	-	26	47 451	45 933	23	.	6 905
Trier-Saarburg	-	-	-	5	.	5 699	21	22 801	20 836
Vulkaneifel	-	-	-	7	8 068	7 774	14	27 551	27 218
Westerwaldkreis	1	.	.	51	939 687	853 245	156	641 918	572 203
Rheinland-Pfalz	22	7 349 169	7 088 874	490	5 656 073	4 922 247	1 086	6 048 125	5 414 069



**noch  
31** Umsatzsteuerpflichtige, deren steuerbarer Umsatz 2009  
nach Wirtschaftszweigen und Verwaltungsbezirken

Verwaltungsbezirke	24 Metallerzeugung und -bearbeitung			25 Herstellung von Metallerzeugnissen			26 Herstellung von DV-Gerät., elektron. u. opt. Erzeugnissen		
	Steuerpflichtige	Steuerbarer Umsatz		Steuerpflichtige	Steuerbarer Umsatz		Steuerpflichtige	Steuerbarer Umsatz	
		insgesamt	darunter Lieferung. u. Leistg.		insgesamt	darunter Lieferung. u. Leistg.		insgesamt	darunter Lieferung. u. Leistg.
	Anzahl	1 000 EUR		Anzahl	1 000 EUR		Anzahl	1 000 EUR	
<b>Kreisfreie Städte</b>									
Frankenthal (Pfalz), St.	-	-	-	25	29 531	29 229	5	.	8 394
Kaiserslautern, St.	-	-	-	36	128 766	122 417	18	67 437	66 019
Koblenz, St.	5	.	583 379	35	62 231	58 354	6	.	.
Landau i. d. Pfalz, St.	3	.	.	32	25 847	25 602	7	17 099	16 690
Ludwigshafen a. Rh., St.	2	.	.	71	35 108	33 602	9	.	.
Mainz, St.	2	.	.	64	96 109	74 444	31	423 648	417 330
Neustadt a. d. Weinstr., St.	1	.	.	33	25 378	25 172	3	.	48 971
Pirmasens, St.	2	.	.	29	8 729	8 559	4	.	580
Speyer, St.	-	-	-	32	44 917	41 097	3	.	19 192
Trier, St.	3	.	.	49	47 780	47 050	6	1 186	1 132
Worms, St.	-	-	-	58	19 286	18 845	7	.	21 504
Zweibrücken, St.	2	.	.	20	18 525	17 836	2	.	.
<b>Landkreise</b>									
Ahrweiler	1	.	.	114	178 137	154 765	5	.	880
Altenkirchen (Ww.)	5	.	37 349	187	480 173	466 584	11	17 741	17 394
Alzey-Worms	-	-	-	99	68 116	65 425	14	15 627	15 240
Bad Dürkheim	1	.	.	78	111 672	103 936	14	22 670	22 551
Bad Kreuznach	4	2 576	2 523	106	263 003	244 848	17	94 782	93 222
Bad Kreuznach, St.	1	.	.	21	19 270	19 194	8	83 990	83 104
Bernkastel-Wittlich	1	.	.	105	314 342	257 581	3	449	449
Birkenfeld	1	.	.	77	338 713	314 166	8	19 059	18 366
Idar-Oberstein, St.	-	-	-	30	185 690	171 960	5	18 909	18 216
Cochem-Zell	1	.	.	54	26 594	26 426	2	.	.
Donnersbergkreis	2	.	.	64	23 619	23 441	9	.	.
Eifelkreis Bitburg-Prüm	1	.	.	99	89 494	84 671	4	.	.
Germersheim	-	-	-	100	91 374	80 846	14	.	12 023
Kaiserslautern	6	56 190	55 432	65	99 037	94 312	8	6 190	6 165
Kusel	1	.	.	44	43 931	41 556	5	.	2 204
Mainz-Bingen	-	-	-	127	105 618	102 370	24	.	.
Bingen am Rhein, St.	-	-	-	21	59 977	58 910	7	.	.
Ingelheim am Rhein, St.	-	-	-	12	.	6 280	2	.	.
Mayen-Koblenz	6	91 600	73 240	173	152 060	148 756	16	30 064	28 812
Andernach, St.	2	.	.	19	22 523	21 770	3	.	208
Mayen, St.	2	.	.	19	18 891	18 829	4	.	985
Neuwied	5	.	.	210	537 746	504 640	24	.	57 355
Neuwied, St.	3	162 775	.	53	321 669	295 161	9	17 748	16 653
Rhein-Hunsrück-Kreis	-	-	-	88	147 324	137 454	9	6 276	6 131
Rhein-Lahn-Kreis	1	.	.	93	160 859	153 984	9	10 427	10 420
Lahnstein, St.	-	-	-	7	.	5 924	-	-	-
Rhein-Pfalz-Kreis	1	.	.	103	137 410	126 745	12	10 253	10 051
Südliche Weinstraße	3	.	32 692	85	61 450	60 459	12	73 552	66 034
Südwestpfalz	-	-	-	87	42 968	42 629	7	9 714	9 674
Trier-Saarburg	-	-	-	95	61 555	59 199	6	.	.
Vulkaneifel	3	.	103 600	67	74 494	72 607	4	.	.
Westerwaldkreis	14	63 893	60 932	294	738 915	694 475	18	21 612	20 440
<b>Rheinland-Pfalz</b>	<b>77</b>	<b>2 513 116</b>	<b>2 058 765</b>	<b>3 098</b>	<b>4 890 814</b>	<b>4 564 081</b>	<b>356</b>	<b>1 959 137</b>	<b>1 831 385</b>



**noch  
31** Umsatzsteuerpflichtige, deren steuerbarer Umsatz 2009  
nach Wirtschaftszweigen und Verwaltungsbezirken

Verwaltungsbezirke	27 Herstellung von elektrischen Ausrüstungen			28 Maschinenbau			29 Herstellung von Kraftwagen und Kraftwagenteilen		
	Steuer- pflich- tige	Steuerbarer Umsatz		Steuer- pflich- tige	Steuerbarer Umsatz		Steuer- pflich- tige	Steuerbarer Umsatz	
		insgesamt	darunter Lieferung. u. Leistg.		insgesamt	darunter Lieferung. u. Leistg.		insgesamt	darunter Lieferung. u. Leistg.
	Anzahl	1 000 EUR		Anzahl	1 000 EUR		Anzahl	1 000 EUR	
Kreisfreie Städte									
Frankenthal (Pfalz), St.	3	.	.	17	.	.	-	-	-
Kaiserslautern, St.	9	.	11 006	16	.	.	11	.	.
Koblenz, St.	5	.	.	13	.	.	11	.	.
Landau i. d. Pfalz, St.	2	.	.	14	42 423	39 885	4	.	2 879
Ludwigshafen a. Rh., St.	8	13 533	13 343	14	15 402	15 306	1	.	.
Mainz, St.	13	55 533	55 124	26	114 414	98 590	7	4 165	4 029
Neustadt a. d. Weinstr., St.	2	.	.	7	45 363	41 833	1	.	.
Pirmasens, St.	7	.	12 842	18	54 157	51 843	-	-	-
Speyer, St.	2	.	.	22	105 927	100 181	1	.	.
Trier, St.	12	183 963	150 581	28	87 760	81 728	10	5 772	5 249
Worms, St.	11	55 295	50 361	19	67 003	65 214	2	.	.
Zweibrücken, St.	5	.	2 721	18	1 082 774	958 220	4	.	7 463
Landkreise									
Ahrweiler	18	97 439	92 220	40	89 836	80 377	12	8 373	7 698
Altenkirchen (Ww.)	30	120 167	116 514	82	388 424	364 091	10	105 947	100 336
Alzey-Worms	9	5 348	5 217	37	.	42 560	4	.	1 013
Bad Dürkheim	11	2 828	2 450	27	46 618	.	10	118 072	103 794
Bad Kreuznach	8	.	10 844	38	164 168	.	17	.	.
Bad Kreuznach, St.	2	.	.	15	28 187	24 104	4	.	1 213
Bernkastel-Wittlich	14	.	93 522	25	167 309	159 069	11	.	57 887
Birkenfeld	4	.	.	16	.	15 792	6	.	.
Idar-Oberstein, St.	2	.	.	5	.	6 340	3	.	.
Cochem-Zell	1	.	.	15	11 266	10 814	4	.	3 169
Donnersbergkreis	12	103 628	88 566	27	85 166	79 109	3	.	2 369
Eifelkreis Bitburg-Prüm	4	.	.	19	124 503	121 517	5	.	.
Germersheim	14	89 112	76 665	23	155 716	152 506	6	.	17 922
Kaiserslautern	2	.	.	17	25 989	25 160	8	.	2 631
Kusel	3	.	.	15	18 078	17 727	3	.	456
Mainz-Bingen	20	5 645	5 630	49	153 963	137 398	8	.	.
Bingen am Rhein, St.	2	.	.	4	23 941	13 852	1	.	.
Ingelheim am Rhein, St.	2	.	.	8	.	.	1	.	.
Mayen-Koblenz	23	.	17 026	62	185 138	179 908	13	.	6 160
Andernach, St.	-	-	-	8	.	58 321	1	.	.
Mayen, St.	3	242	242	11	34 440	32 895	3	2 050	2 050
Neuwied	26	59 228	56 092	80	746 038	714 192	9	.	.
Neuwied, St.	9	7 837	7 619	18	100 310	97 685	2	.	.
Rhein-Hunsrück-Kreis	7	19 398	19 072	44	335 261	317 940	10	7 472	7 286
Rhein-Lahn-Kreis	14	.	220 061	36	128 926	122 416	4	.	.
Lahnstein, St.	1	.	.	3	.	1 941	1	.	.
Rhein-Pfalz-Kreis	13	.	8 062	33	53 698	51 273	7	.	57 420
Südliche Weinstraße	3	.	4 419	36	51 738	47 571	9	.	.
Südwestpfalz	6	35 589	32 618	25	24 876	24 230	4	1 417	1 417
Trier-Saarburg	8	25 533	24 862	19	546 878	435 499	7	11 295	10 541
Vulkaneifel	2	.	.	18	117 747	115 144	5	.	.
Westerwaldkreis	28	137 527	121 339	73	367 091	314 723	12	281 124	246 269
Rheinland-Pfalz	359	1 530 160	1 350 380	1 068	7 107 350	6 487 315	239	5 576 604	4 694 596

**noch  
31** Umsatzsteuerpflichtige, deren steuerbarer Umsatz 2009  
nach Wirtschaftszweigen und Verwaltungsbezirken

Verwaltungsbezirke	30 Sonstiger Fahrzeugbau			31 Herstellung von Möbeln			32 Herstellung von sonstigen Waren		
	Steuer- pflich- tige	Steuerbarer Umsatz		Steuer- pflich- tige	Steuerbarer Umsatz		Steuer- pflich- tige	Steuerbarer Umsatz	
		insgesamt	darunter Lieferung. u. Leistg.		insgesamt	darunter Lieferung. u. Leistg.		insgesamt	darunter Lieferung. u. Leistg.
	Anzahl	1 000 EUR		Anzahl	1 000 EUR		Anzahl	1 000 EUR	
<b>Kreisfreie Städte</b>									
Frankenthal (Pfalz), St.	-	-	-	3	.	961	10	7 046	6 950
Kaiserslautern, St.	1	.	.	4	.	2 622	31	14 757	14 621
Koblenz, St.	5	.	.	6	1 584	1 584	31	22 748	22 504
Landau i. d. Pfalz, St.	-	-	-	5	.	629	12	.	4 102
Ludwigshafen a. Rh., St.	1	.	.	8	4 912	4 896	28	10 273	10 133
Mainz, St.	-	-	-	5	.	1 208	50	26 614	26 217
Neustadt a. d. Weinstr., St.	-	-	-	8	13 161	12 746	15	.	2 839
Pirmasens, St.	1	.	.	6	1 218	1 218	11	14 220	14 040
Speyer, St.	2	.	.	4	.	.	16	.	6 245
Trier, St.	1	.	.	16	4 135	3 918	47	35 958	35 009
Worms, St.	2	.	.	4	.	.	22	.	6 430
Zweibrücken, St.	2	.	.	2	.	.	7	.	5 380
<b>Landkreise</b>									
Ahrweiler	3	.	1 976	26	26 619	23 483	32	.	.
Altenkirchen (Ww.)	2	.	.	14	48 709	40 390	25	27 932	25 155
Alzey-Worms	1	.	.	17	3 520	3 441	19	8 030	6 814
Bad Dürkheim	2	.	.	10	.	2 673	22	.	6 313
Bad Kreuznach	1	.	.	16	9 182	8 540	46	16 360	16 224
Bad Kreuznach, St.	-	-	-	2	.	.	22	9 230	9 136
Bernkastel-Wittlich	2	.	.	27	48 642	46 582	23	.	10 013
Birkenfeld	-	-	-	17	.	3 391	324	.	203 808
Idar-Oberstein, St.	-	-	-	6	.	848	179	174 938	152 481
Cochem-Zell	-	-	-	7	4 430	4 267	15	4 604	4 503
Donnersbergkreis	-	-	-	10	20 723	19 876	7	.	998
Eifelkreis Bitburg-Prüm	-	-	-	21	5 341	5 313	13	.	3 132
Germersheim	-	-	-	18	186 092	174 477	16	.	.
Kaiserslautern	1	.	.	14	.	4 163	21	.	.
Kusel	-	-	-	8	.	.	8	.	2 117
Mainz-Bingen	2	.	.	26	19 707	18 331	37	14 712	14 361
Bingen am Rhein, St.	-	-	-	1	.	.	9	5 089	4 902
Ingelheim am Rhein, St.	1	.	.	2	.	.	4	.	1 365
Mayen-Koblenz	2	.	.	31	7 427	.	45	26 664	25 957
Andernach, St.	1	.	.	3	691	691	7	3 485	3 428
Mayen, St.	-	-	-	-	-	-	6	.	3 897
Neuwied	1	.	.	14	.	17 758	44	124 625	114 165
Neuwied, St.	-	-	-	2	.	.	17	36 596	31 707
Rhein-Hunsrück-Kreis	2	.	.	10	28 010	27 082	21	26 685	26 498
Rhein-Lahn-Kreis	1	.	.	10	.	.	29	.	.
Lahnstein, St.	-	-	-	1	.	.	3	387	387
Rhein-Pfalz-Kreis	-	-	-	14	14 365	13 968	20	.	6 159
Südliche Weinstraße	-	-	-	23	8 801	8 259	33	38 707	37 524
Südwestpfalz	1	.	.	16	.	4 419	14	12 352	11 599
Trier-Saarburg	2	.	.	26	9 568	9 268	13	5 208	5 188
Vulkaneifel	-	-	-	15	8 492	8 472	10	.	3 931
Westerwaldkreis	6	.	20 118	23	26 140	25 716	52	42 906	41 920
<b>Rheinland-Pfalz</b>	<b>44</b>	<b>373 701</b>	<b>330 238</b>	<b>484</b>	<b>810 940</b>	<b>765 938</b>	<b>1 169</b>	<b>1 086 204</b>	<b>1 034 804</b>

**noch  
31** Umsatzsteuerpflichtige, deren steuerbarer Umsatz 2009  
nach Wirtschaftszweigen und Verwaltungsbezirken

Verwaltungsbezirke	33 Reparatur und Installation von Maschinen und Ausrüstungen			D Energieversorgung			E Wasserversorgung; Abw., Abf.ents., Bes.v.Umweltv.		
	Steuer- pflich- tige	Steuerbarer Umsatz		Steuer- pflich- tige	Steuerbarer Umsatz		Steuer- pflich- tige	Steuerbarer Umsatz	
		insgesamt	darunter Lieferung. u. Leistg.		insgesamt	darunter Lieferung. u. Leistg.		insgesamt	darunter Lieferung. u. Leistg.
	Anzahl	1 000 EUR		Anzahl	1 000 EUR		Anzahl	1 000 EUR	
Kreisfreie Städte									
Frankenthal (Pfalz), St.	5	3 995	3 843	10	.	202 523	2	.	.
Kaiserslautern, St.	7	.	3 542	20	.	355 815	10	.	18 700
Koblenz, St.	6	.	5 476	11	.	909 353	11	34 982	34 956
Landau i. d. Pfalz, St.	4	.	2 497	6	.	.	14	.	.
Ludwigshafen a. Rh., St.	3	.	1 559	9	.	1 863 910	14	.	.
Mainz, St.	7	.	18 284	22	.	805 642	14	.	.
Neustadt a. d. Weinstr., St.	9	35 122	34 711	11	.	.	3	.	.
Pirmasens, St.	2	.	.	4	.	.	7	.	.
Speyer, St.	6	17 088	16 715	7	.	.	12	8 374	8 365
Trier, St.	8	29 062	27 228	9	.	.	18	.	.
Worms, St.	6	.	15 408	14	.	.	4	.	.
Zweibrücken, St.	1	.	.	8	.	.	5	.	.
Landkreise									
Ahrweiler	4	.	.	11	.	.	19	.	20 289
Altenkirchen (Ww.)	18	6 042	5 614	15	1 463	1 463	25	.	30 226
Alzey-Worms	21	.	5 283	102	.	95 405	17	.	.
Bad Dürkheim	16	7 643	7 613	31	86 494	86 286	17	.	42 061
Bad Kreuznach	11	6 235	6 141	32	10 237	10 237	28	.	.
Bad Kreuznach, St.	2	.	.	10	2 249	2 249	6	.	.
Bernkastel-Wittlich	17	12 634	12 510	31	14 335	14 211	21	34 804	.
Birkenfeld	2	.	.	5	840	840	16	.	38 880
Idar-Oberstein, St.	-	-	-	-	-	-	1	.	.
Cochem-Zell	3	.	716	15	.	4 928	5	.	.
Donnersbergkreis	7	1 727	1 705	48	.	25 304	14	.	24 102
Eifelkreis Bitburg-Prüm	10	.	8 964	112	26 021	25 463	13	.	22 695
Germersheim	11	6 352	6 338	31	.	59 251	25	37 467	37 456
Kaiserslautern	5	.	4 877	27	51 629	51 629	25	.	.
Kusel	7	.	3 427	14	.	16 235	14	10 098	10 098
Mainz-Bingen	10	.	1 983	46	.	67 567	19	.	34 672
Bingen am Rhein, St.	2	.	.	1	.	.	3	.	6 619
Ingelheim am Rhein, St.	-	-	-	8	.	.	3	1 037	1 037
Mayen-Koblenz	12	13 707	13 636	21	2 706	2 706	25	.	58 797
Andernach, St.	1	.	.	2	.	.	1	.	.
Mayen, St.	-	-	-	5	.	.	4	.	22 940
Neuwied	16	19 574	19 510	15	.	.	18	.	33 075
Neuwied, St.	5	.	.	7	.	.	7	18 671	18 671
Rhein-Hunsrück-Kreis	8	.	1 988	24	5 733	5 733	14	21 826	21 826
Rhein-Lahn-Kreis	10	.	2 968	17	.	.	17	.	27 492
Lahnstein, St.	-	-	-	-	-	-	1	.	.
Rhein-Pfalz-Kreis	14	13 454	13 264	32	53 762	53 719	21	.	.
Südliche Weinstraße	14	.	.	45	.	23 190	13	.	10 811
Südwestpfalz	5	407	407	14	10 185	10 185	12	.	14 789
Trier-Saarburg	14	7 123	6 918	33	.	13 709	23	.	20 821
Vulkaneifel	8	5 945	5 930	23	.	.	11	.	12 612
Westerwaldkreis	19	64 880	64 794	64	.	.	36	.	99 099
Rheinland-Pfalz	326	391 543	386 176	939	6 019 168	6 006 395	562	1 557 428	1 527 553

**noch  
31** Umsatzsteuerpflichtige, deren steuerbarer Umsatz 2009  
nach Wirtschaftszweigen und Verwaltungsbezirken

Verwaltungsbezirke	F Baugewerbe			G Handel; Instandhaltung u. Reparatur von Kfz.			45 Handel mit Kraftfahrzeugen; Instandhaltung u. Reparatur v. Kfz.		
	Steuer- pflich- tige	Steuerbarer Umsatz		Steuer- pflich- tige	Steuerbarer Umsatz		Steuer- pflich- tige	Steuerbarer Umsatz	
		insgesamt	darunter Lieferung. u. Leistg.		insgesamt	darunter Lieferung. u. Leistg.		insgesamt	darunter Lieferung. u. Leistg.
	Anzahl	1 000 EUR		Anzahl	1 000 EUR		Anzahl	1 000 EUR	
<b>Kreisfreie Städte</b>									
Frankenthal (Pfalz), St.	168	.	82 558	336	312 788	303 418	58	53 105	51 660
Kaiserslautern, St.	279	163 590	163 257	790	1 233 579	1 189 707	132	462 112	451 736
Koblenz, St.	353	295 730	295 230	982	2 995 114	2 599 982	164	1 317 290	1 067 601
Landau i. d. Pfalz, St.	160	94 172	93 921	454	1 071 928	1 005 092	78	129 869	125 769
Ludwigshafen a. Rh., St.	538	1 639 336	1 597 970	911	1 113 893	1 021 639	144	100 533	99 910
Mainz, St.	500	343 278	341 896	1 398	4 598 322	3 849 312	189	295 242	280 575
Neustadt a. d. Weinstr., St.	224	.	137 696	485	694 391	666 357	77	137 334	135 822
Pirmasens, St.	142	111 549	111 397	521	1 021 563	971 857	70	120 415	116 105
Speyer, St.	170	98 008	96 980	483	1 320 096	1 212 888	63	163 542	163 294
Trier, St.	286	203 539	197 065	1 396	12 710 305	9 575 621	173	2 743 292	2 082 439
Worms, St.	319	139 653	139 214	641	570 573	540 629	107	70 533	67 889
Zweibrücken, St.	117	.	58 743	275	255 207	242 426	42	57 748	57 363
<b>Landkreise</b>									
Ahrweiler	676	.	244 956	1 109	903 510	814 601	205	.	125 755
Altenkirchen (Ww.)	597	380 898	380 121	1 158	1 289 008	1 252 395	185	.	207 955
Alzey-Worms	537	350 969	350 292	1 023	1 270 759	1 213 141	183	.	153 145
Bad Dürkheim	560	219 972	218 449	1 080	864 794	836 900	141	213 167	206 914
Bad Kreuznach	629	277 139	276 151	1 265	1 705 832	1 620 692	224	220 090	211 461
Bad Kreuznach, St.	130	76 426	75 896	470	758 606	715 142	79	145 942	142 930
Bernkastel-Wittlich	506	310 434	309 264	1 010	1 126 218	1 055 577	198	225 641	197 504
Birkenfeld	345	.	256 935	829	762 817	721 719	123	141 676	139 563
Idar-Oberstein, St.	119	.	96 298	420	376 816	359 253	44	83 819	82 601
Cochem-Zell	329	.	270 023	532	999 059	937 480	90	103 186	97 032
Donnersbergkreis	283	118 995	118 446	517	302 015	283 198	106	84 964	.
Eifelkreis Bitburg-Prüm	413	354 278	347 769	829	951 635	895 263	192	331 115	308 487
Germersheim	461	198 915	196 076	945	614 205	581 044	165	.	152 637
Kaiserslautern	536	237 895	237 072	797	602 358	538 288	165	170 201	152 662
Kusel	251	94 180	93 491	483	271 416	267 666	94	42 339	42 129
Mainz-Bingen	869	485 924	483 879	1 381	1 408 258	1 327 400	225	276 270	265 564
Bingen am Rhein, St.	120	.	49 586	254	480 405	463 387	37	131 296	131 250
Ingelheim am Rhein, St.	117	133 528	133 420	169	243 010	223 608	30	38 915	38 696
Mayen-Koblenz	966	496 451	490 830	1 796	3 109 770	2 794 920	336	537 623	424 253
Andernach, St.	101	59 690	59 270	268	713 666	699 250	41	.	46 914
Mayen, St.	87	49 015	48 514	235	818 187	698 487	37	.	.
Neuwied	975	454 007	449 876	1 619	2 008 716	1 893 236	337	563 809	513 903
Neuwied, St.	279	136 678	136 432	624	679 850	654 200	139	219 513	215 551
Rhein-Hunsrück-Kreis	559	676 988	666 624	870	947 478	907 099	156	.	307 325
Rhein-Lahn-Kreis	536	224 248	221 172	948	861 805	821 941	176	161 756	157 315
Lahnstein, St.	52	14 814	14 784	122	61 791	56 995	20	9 667	9 611
Rhein-Pfalz-Kreis	612	331 339	330 302	1 092	1 406 461	1 270 592	193	.	244 426
Südliche Weinstraße	478	218 956	216 916	915	2 768 343	2 556 388	146	141 446	.
Südwestpfalz	504	183 914	183 094	807	1 147 669	1 063 355	138	73 920	72 764
Trier-Saarburg	587	299 345	295 945	911	900 419	834 654	184	133 718	122 895
Vulkaneifel	304	174 814	173 502	546	951 502	711 143	103	145 231	139 593
Westerwaldkreis	1 109	889 985	886 277	1 876	1 810 039	1 694 415	332	439 152	428 142
<b>Rheinland-Pfalz</b>	<b>16 878</b>	<b>11 125 055</b>	<b>11 013 387</b>	<b>33 010</b>	<b>56 881 848</b>	<b>50 072 037</b>	<b>5 694</b>	<b>10 905 132</b>	<b>9 583 290</b>

noch  
31Umsatzsteuerpflichtige, deren steuerbarer Umsatz 2009  
nach Wirtschaftszweigen und Verwaltungsbezirken

Verwaltungsbezirke	46 Großhandel (ohne Handel mit Kraftfahrzeugen)			47 Einzelhandel (ohne Handel mit Kraftfahrzeugen)			H Verkehr und Lagerei		
	Steuerpflichtige	Steuerbarer Umsatz		Steuerpflichtige	Steuerbarer Umsatz		Steuerpflichtige	Steuerbarer Umsatz	
		insgesamt	darunter Lieferung. u. Leistg.		insgesamt	darunter Lieferung. u. Leistg.		insgesamt	darunter Lieferung. u. Leistg.
	Anzahl	1 000 EUR		Anzahl	1 000 EUR		Anzahl	1 000 EUR	
<b>Kreisfreie Städte</b>									
Frankenthal (Pfalz), St.	68	144 959	139 646	210	114 725	112 112	75	74 869	74 869
Kaiserslautern, St.	197	478 059	461 869	461	293 408	276 102	129	51 261	51 261
Koblenz, St.	244	1 262 198	1 137 117	574	415 626	395 265	217	170 197	169 919
Landau i. d. Pfalz, St.	115	639 251	585 016	261	302 809	294 306	33	.	11 885
Ludwigshafen a. Rh., St.	213	689 079	605 932	554	324 282	315 797	253	371 083	369 200
Mainz, St.	341	3 600 214	2 880 309	868	702 866	688 428	284	350 237	349 873
Neustadt a. d. Weinstr., St.	138	187 227	170 545	270	369 831	359 991	68	23 229	23 178
Pirmasens, St.	190	715 873	678 448	261	185 275	177 304	47	.	28 243
Speyer, St.	106	995 488	896 533	314	161 066	153 062	58	32 764	32 736
Trier, St.	599	9 444 334	7 025 082	624	522 679	468 100	175	177 752	174 405
Worms, St.	167	290 289	268 245	367	209 751	204 495	106	108 718	108 431
Zweibrücken, St.	56	71 597	64 380	177	125 862	120 683	36	.	44 034
<b>Landkreise</b>									
Ahrweiler	256	.	343 626	648	353 035	345 220	174	128 204	128 014
Altenkirchen (Ww.)	268	.	372 203	705	682 001	672 237	152	146 782	146 658
Alzey-Worms	293	.	802 593	547	261 398	257 403	154	101 773	99 268
Bad Dürkheim	339	330 535	314 775	600	321 091	315 211	152	.	87 210
Bad Kreuznach	360	1 063 600	998 413	681	422 142	410 818	183	210 748	210 501
Bad Kreuznach, St.	110	372 136	340 709	281	240 528	231 503	71	118 545	118 523
Bernkastel-Wittlich	247	518 693	486 046	565	381 884	372 027	136	107 539	106 813
Birkenfeld	279	231 972	217 004	427	389 169	365 153	77	45 550	45 544
Idar-Oberstein, St.	169	167 420	155 011	207	125 578	121 641	26	15 883	15 883
Cochem-Zell	138	625 595	576 154	304	270 278	264 294	84	53 814	53 462
Donnersbergkreis	142	99 032	88 898	269	118 019	.	108	35 922	35 711
Eifelkreis Bitburg-Prüm	196	290 292	265 828	441	330 228	320 948	129	60 890	60 478
Germersheim	259	.	191 759	521	241 914	236 649	152	157 434	156 675
Kaiserslautern	193	238 653	195 380	439	193 504	190 247	99	44 766	44 276
Kusel	89	54 010	52 637	300	175 068	172 901	66	.	14 306
Mainz-Bingen	409	730 471	668 826	747	401 517	393 010	240	.	120 303
Bingen am Rhein, St.	70	270 206	254 475	147	78 903	77 661	41	30 423	30 423
Ingelheim am Rhein, St.	28	126 234	107 873	111	77 861	77 039	23	5 898	5 898
Mayen-Koblenz	513	1 994 792	1 807 667	947	577 356	563 001	304	264 810	264 262
Andernach, St.	72	.	568 219	155	86 381	84 118	32	.	27 054
Mayen, St.	53	.	.	145	118 261	117 090	20	32 925	32 918
Neuwied	432	1 006 261	952 075	850	438 647	427 257	220	413 629	411 517
Neuwied, St.	161	267 436	249 962	324	192 900	188 687	82	128 687	126 932
Rhein-Hunsrück-Kreis	228	.	332 361	486	273 724	267 412	155	192 737	190 925
Rhein-Lahn-Kreis	275	413 059	385 228	497	286 990	279 398	138	57 892	57 785
Lahnstein, St.	36	30 987	26 665	66	21 138	20 720	22	2 907	2 907
Rhein-Pfalz-Kreis	336	884 054	780 135	563	.	246 031	249	139 446	138 652
Südliche Weinstraße	254	.	398 446	515	.	.	96	51 682	51 382
Südwestpfalz	236	360 905	326 834	433	712 844	663 757	86	44 736	44 706
Trier-Saarburg	242	513 792	469 859	485	252 910	241 900	124	68 583	67 989
Vulkaneifel	113	627 592	395 827	330	178 679	175 724	96	100 329	100 039
Westerwaldkreis	549	778 735	691 527	995	592 151	574 745	284	343 255	329 991
<b>Rheinland-Pfalz</b>	<b>9 080</b>	<b>31 970 397</b>	<b>27 027 223</b>	<b>18 236</b>	<b>14 006 319</b>	<b>13 461 524</b>	<b>5 139</b>	<b>4 441 666</b>	<b>4 404 502</b>

**noch  
31** Umsatzsteuerpflichtige, deren steuerbarer Umsatz 2009  
nach Wirtschaftszweigen und Verwaltungsbezirken

Verwaltungsbezirke	I Gastgewerbe			J Information und Kommunikation			K Erbr. v. Finanz-u. Versicherungsdienstleistungen		
	Steuerpflichtige	Steuerbarer Umsatz		Steuerpflichtige	Steuerbarer Umsatz		Steuerpflichtige	Steuerbarer Umsatz	
		insgesamt	darunter Lieferung. u. Leistg.		insgesamt	darunter Lieferung. u. Leistg.		insgesamt	darunter Lieferung. u. Leistg.
	Anzahl	1 000 EUR		Anzahl	1 000 EUR		Anzahl	1 000 EUR	
<b>Kreisfreie Städte</b>									
Frankenthal (Pfalz), St.	129	16 603	16 589	45	.	9 544	9	1 425	1 425
Kaiserslautern, St.	383	91 727	91 509	139	171 729	170 097	24	10 067	10 009
Koblenz, St.	428	113 683	112 758	183	457 963	453 965	32	793 891	785 167
Landau i. d. Pfalz, St.	156	35 745	35 420	72	33 712	33 594	11	.	14 617
Ludwigshafen a. Rh., St.	461	59 958	59 835	155	377 365	376 515	20	.	17 699
Mainz, St.	645	233 544	233 258	505	969 710	959 564	58	203 850	203 799
Neustadt a. d. Weinstr., St.	228	32 523	32 441	80	.	33 285	12	1 131	1 131
Pirmasens, St.	173	18 711	18 547	45	22 459	22 428	16	2 597	2 597
Speyer, St.	197	40 306	40 118	74	91 415	91 045	17	26 789	26 789
Trier, St.	403	140 422	138 806	116	49 794	49 173	42	.	18 354
Worms, St.	268	47 550	47 165	116	30 297	30 166	16	.	25 026
Zweibrücken, St.	128	30 961	30 891	37	16 867	16 774	5	325	325
<b>Landkreise</b>									
Ahrweiler	605	149 780	149 262	164	53 468	53 171	27	.	16 395
Altenkirchen (Ww.)	363	38 364	38 325	120	43 059	.	27	.	9 450
Alzey-Worms	304	36 156	35 643	185	.	49 755	25	.	20 116
Bad Dürkheim	588	111 314	110 865	159	32 990	32 378	31	10 460	10 460
Bad Kreuznach	501	87 848	87 530	188	49 471	49 242	28	.	5 803
Bad Kreuznach, St.	208	41 335	41 199	61	.	27 135	10	3 610	3 610
Bernkastel-Wittlich	673	127 539	126 687	72	.	11 731	20	3 847	3 847
Birkenfeld	283	42 246	41 916	65	16 087	16 070	16	2 141	2 141
Idar-Oberstein, St.	113	17 441	17 305	18	2 678	2 678	7	1 525	1 525
Cochem-Zell	517	91 414	91 039	44	6 325	6 315	12	.	3 375
Donnersbergkreis	222	29 374	29 354	64	7 089	7 080	12	1 111	1 111
Eifelkreis Bitburg-Prüm	424	75 280	74 574	61	9 397	9 095	14	.	.
Germersheim	370	47 990	47 852	135	48 360	48 159	19	3 041	.
Kaiserslautern	382	54 721	54 617	66	30 374	30 286	16	.	4 538
Kusel	221	24 066	24 060	30	.	5 651	10	1 937	1 937
Mainz-Bingen	635	87 289	87 152	420	105 418	103 897	56	.	23 917
Bingen am Rhein, St.	104	14 612	14 536	59	18 877	18 398	11	.	11 876
Ingelheim am Rhein, St.	76	.	12 059	38	8 378	8 358	9	.	.
Mayen-Koblenz	669	121 558	121 148	237	117 527	116 574	49	41 561	41 496
Andernach, St.	96	15 829	15 812	40	50 607	50 159	6	.	.
Mayen, St.	73	18 874	18 642	25	.	11 813	8	.	11 824
Neuwied	540	95 306	95 153	258	98 349	98 003	43	9 581	9 530
Neuwied, St.	209	33 299	33 228	71	12 255	12 241	20	.	5 094
Rhein-Hunsrück-Kreis	417	160 411	155 756	113	.	39 582	26	.	11 765
Rhein-Lahn-Kreis	480	71 347	71 110	155	61 141	56 508	22	26 132	23 600
Lahnstein, St.	61	9 803	9 776	17	.	1 724	2	.	.
Rhein-Pfalz-Kreis	367	52 499	52 301	170	40 554	40 254	33	.	.
Südliche Weinstraße	519	81 083	80 607	134	20 250	20 113	23	.	2 272
Südwestpfalz	399	60 734	60 488	80	13 024	12 969	5	.	562
Trier-Saarburg	481	106 108	105 397	87	.	32 759	14	.	.
Vulkaneifel	272	57 855	57 665	55	15 490	14 930	9	.	792
Westerwaldkreis	532	99 794	99 623	274	.	.	42	.	32 201
<b>Rheinland-Pfalz</b>	<b>14 363</b>	<b>2 771 810</b>	<b>2 755 459</b>	<b>4 903</b>	<b>4 642 753</b>	<b>4 605 370</b>	<b>841</b>	<b>1 413 434</b>	<b>1 398 212</b>



**noch  
31** Umsatzsteuerpflichtige, deren steuerbarer Umsatz 2009  
nach Wirtschaftszweigen und Verwaltungsbezirken

Verwaltungsbezirke	L Grundstücks- und Wohnungswesen			M Erbr. v. freiberufl.; wissenschaftl. u. techn. Dienstleistungen			N Erbr. v. sonstigen wirtschaftl. Dienstleistungen		
	Steuerpflichtige	Steuerbarer Umsatz		Steuerpflichtige	Steuerbarer Umsatz		Steuerpflichtige	Steuerbarer Umsatz	
		insgesamt	darunter Lieferung. u. Leistg.		insgesamt	darunter Lieferung. u. Leistg.		insgesamt	darunter Lieferung. u. Leistg.
	Anzahl	1 000 EUR		Anzahl	1 000 EUR		Anzahl	1 000 EUR	
Kreisfreie Städte									
Frankenthal (Pfalz), St.	154	.	55 281	203	69 248	68 990	73	30 524	30 429
Kaiserslautern, St.	383	160 348	160 273	650	181 630	180 792	157	68 876	68 686
Koblenz, St.	534	128 178	127 726	744	416 464	415 488	247	207 675	207 616
Landau i. d. Pfalz, St.	258	.	41 952	329	115 143	113 753	77	38 700	38 515
Ludwigshafen a. Rh., St.	375	173 046	172 953	579	543 856	541 921	257	128 573	128 082
Mainz, St.	1 055	544 452	543 906	1 565	460 813	455 917	397	295 381	294 992
Neustadt a. d. Weinstr., St.	271	.	39 448	408	120 579	117 217	97	50 067	49 264
Pirmasens, St.	142	18 879	18 666	197	49 786	49 716	65	51 955	51 816
Speyer, St.	259	54 072	53 935	302	63 439	63 066	82	47 018	46 620
Trier, St.	485	97 699	97 549	629	195 184	192 284	158	127 358	123 752
Worms, St.	313	54 429	54 167	423	88 293	87 447	128	46 305	45 431
Zweibrücken, St.	88	.	14 596	153	36 464	36 258	39	26 910	25 989
Landkreise									
Ahrweiler	524	.	58 041	628	111 270	110 517	280	83 015	82 126
Altenkirchen (Ww.)	449	.	59 441	503	98 931	98 641	238	97 839	91 552
Alzey-Worms	370	.	92 556	591	146 756	146 144	259	66 021	65 692
Bad Dürkheim	589	69 423	69 058	714	164 725	162 975	287	76 671	76 312
Bad Kreuznach	474	62 656	62 446	708	150 011	148 430	284	105 299	103 643
Bad Kreuznach, St.	225	.	36 701	296	82 290	81 943	95	37 521	37 402
Bernkastel-Wittlich	370	.	46 166	360	81 336	78 628	176	66 383	63 167
Birkenfeld	237	.	50 248	278	55 984	55 368	114	41 478	41 396
Idar-Oberstein, St.	132	18 997	18 934	115	29 712	29 357	45	16 832	16 814
Cochem-Zell	236	.	23 507	166	43 423	43 227	85	35 259	35 133
Donnersbergkreis	159	18 909	18 899	292	61 878	61 518	120	37 395	37 251
Eifelkreis Bitburg-Prüm	329	43 928	43 517	297	73 366	73 127	134	40 265	38 929
Germersheim	389	54 468	54 178	483	96 203	94 386	197	104 294	99 955
Kaiserslautern	280	.	32 501	324	53 443	52 964	169	52 327	51 574
Kusel	136	.	9 758	177	27 523	27 429	93	19 541	19 203
Mainz-Bingen	722	118 011	117 760	1 209	578 061	512 710	413	257 529	257 030
Bingen am Rhein, St.	117	.	14 693	192	45 530	45 293	57	.	39 386
Ingelheim am Rhein, St.	96	.	44 328	160	360 653	297 416	45	6 554	6 258
Mayen-Koblenz	719	.	94 494	885	241 319	240 151	344	87 213	86 541
Andernach, St.	118	.	17 204	166	49 854	49 767	45	8 588	8 477
Mayen, St.	105	12 655	12 636	108	31 909	31 887	42	11 237	11 158
Neuwied	703	124 606	124 192	893	200 333	198 741	340	112 074	110 549
Neuwied, St.	282	.	39 356	292	76 997	76 729	90	37 956	37 709
Rhein-Hunsrück-Kreis	352	90 068	89 058	418	94 843	94 582	205	87 520	84 802
Rhein-Lahn-Kreis	379	55 100	54 754	542	94 022	93 268	232	65 037	64 351
Lahnstein, St.	53	10 951	10 951	76	.	13 866	31	.	10 020
Rhein-Pfalz-Kreis	419	.	46 981	603	133 099	127 541	254	146 633	141 322
Südliche Weinstraße	392	.	35 890	497	82 513	81 529	190	52 947	51 917
Südwestpfalz	218	25 952	25 884	267	70 271	70 204	128	35 764	35 332
Trier-Saarburg	406	69 817	68 705	416	82 414	80 610	171	49 858	49 182
Vulkaneifel	221	.	29 345	230	35 606	35 370	93	26 689	26 529
Westerwaldkreis	805	113 942	113 664	1 022	282 471	274 869	418	126 576	124 706
Rheinland-Pfalz	14 195	2 810 216	2 801 494	18 685	5 400 703	5 285 780	7 001	2 992 970	2 949 387



**noch  
31** Umsatzsteuerpflichtige, deren steuerbarer Umsatz 2009  
nach Wirtschaftszweigen und Verwaltungsbezirken

Verwaltungsbezirke	P Erziehung und Unterricht			Q Gesundheits- und Sozialwesen		
	Steuerpflichtige	Steuerbarer Umsatz		Steuerpflichtige	Steuerbarer Umsatz	
		insgesamt	darunter Lieferungen u. Leistungen		insgesamt	darunter Lieferungen u. Leistungen
	Anzahl	1 000 EUR		Anzahl	1 000 EUR	
<b>Kreisfreie Städte</b>						
Frankenthal (Pfalz), St.	29	.	.	20	.	.
Kaiserslautern, St.	72	.	9 068	73	49 360	49 056
Koblenz, St.	62	.	10 442	112	76 335	76 150
Landau i. d. Pfalz, St.	35	.	6 777	43	30 947	30 868
Ludwigshafen a. Rh., St.	64	.	9 141	75	.	27 871
Mainz, St.	105	.	13 344	166	497 026	488 372
Neustadt a. d. Weinstr., St.	36	.	3 841	34	7 160	7 106
Pirmasens, St.	18	3 356	3 356	24	69 067	68 576
Speyer, St.	36	.	4 792	27	.	196 540
Trier, St.	61	.	10 468	84	550 829	549 536
Worms, St.	47	.	5 586	28	5 146	.
Zweibrücken, St.	14	.	.	13	.	7 047
<b>Landkreise</b>						
Ahrweiler	83	11 824	.	58	.	77 973
Altenkirchen (Ww.)	59	.	17 476	41	14 300	14 292
Alzey-Worms	62	.	.	40	.	12 320
Bad Dürkheim	81	.	.	75	64 284	64 240
Bad Kreuznach	91	.	9 559	63	.	.
Bad Kreuznach, St.	35	.	5 115	28	.	.
Bernkastel-Wittlich	39	.	4 738	44	.	15 881
Birkenfeld	26	.	3 390	29	36 156	36 156
Idar-Oberstein, St.	14	.	.	17	5 719	5 719
Cochem-Zell	28	.	.	30	.	46 234
Donnersbergkreis	27	.	.	29	.	39 308
Eifelkreis Bitburg-Prüm	32	.	.	32	7 992	.
Germersheim	60	8 395	.	46	10 899	10 856
Kaiserslautern	45	5 766	.	33	.	12 625
Kusel	22	2 256	2 256	22	3 578	3 578
Mainz-Bingen	128	12 961	12 908	96	21 917	21 837
Bingen am Rhein, St.	20	.	.	13	.	2 818
Ingelheim am Rhein, St.	15	1 231	1 231	22	.	11 003
Mayen-Koblenz	108	.	28 302	95	95 728	95 715
Andernach, St.	14	.	1 809	20	.	.
Mayen, St.	7	.	1 144	13	.	.
Neuwied	80	.	13 285	70	.	.
Neuwied, St.	33	7 490	.	26	.	11 965
Rhein-Hunsrück-Kreis	48	.	.	33	.	64 029
Rhein-Lahn-Kreis	66	.	5 857	61	75 480	75 425
Lahnstein, St.	8	1 129	1 129	10	.	.
Rhein-Pfalz-Kreis	70	.	7 147	66	.	10 862
Südliche Weinstraße	58	.	5 796	52	96 257	96 211
Südwestpfalz	35	.	.	25	3 312	3 312
Trier-Saarburg	48	4 954	.	48	.	40 776
Vulkaneifel	25	3 285	3 251	12	.	.
Westerwaldkreis	120	25 132	25 106	66	.	45 691
<b>Rheinland-Pfalz</b>	<b>2 020</b>	<b>290 314</b>	<b>289 385</b>	<b>1 865</b>	<b>3 229 600</b>	<b>3 214 473</b>

**noch  
31** Umsatzsteuerpflichtige, deren steuerbarer Umsatz 2009  
nach Wirtschaftszweigen und Verwaltungsbezirken

Verwaltungsbezirke	R Kunst; Unterhaltung und Erholung			S Erbringung von sonstigen Dienstleistungen		
	Steuerpflichtige	Steuerbarer Umsatz		Steuerpflichtige	Steuerbarer Umsatz	
		insgesamt	darunter Lieferungen u. Leistungen		insgesamt	darunter Lieferungen u. Leistungen
Anzahl	1 000 EUR		Anzahl	1 000 EUR		
Kreisfreie Städte						
Frankenthal (Pfalz), St.	46	.	7 944	87	.	7 207
Kaiserslautern, St.	95	44 683	44 648	195	24 086	23 974
Koblenz, St.	141	.	.	239	61 559	61 284
Landau i. d. Pfalz, St.	55	11 122	11 104	102	20 368	19 995
Ludwigshafen a. Rh., St.	136	16 614	16 591	249	45 174	44 965
Mainz, St.	372	102 755	102 476	448	85 850	84 749
Neustadt a. d. Weinstr., St.	77	9 357	9 083	139	69 355	69 280
Pirmasens, St.	34	.	7 615	92	12 909	12 691
Speyer, St.	77	.	.	102	10 120	10 054
Trier, St.	107	26 206	26 129	215	44 463	44 279
Worms, St.	87	15 080	15 059	147	13 066	13 026
Zweibrücken, St.	29	.	2 983	56	.	7 352
Landkreise						
Ahrweiler	177	83 745	82 145	277	32 221	32 072
Altenkirchen (Ww.)	102	.	17 273	268	27 770	27 513
Alzey-Worms	97	.	15 134	178	20 922	20 896
Bad Dürkheim	117	.	27 354	242	24 161	23 934
Bad Kreuznach	157	22 285	21 911	314	47 850	47 364
Bad Kreuznach, St.	53	9 673	9 332	113	26 371	25 964
Bernkastel-Wittlich	92	12 506	12 474	192	16 807	16 724
Birkenfeld	103	11 414	11 118	138	.	13 141
Idar-Oberstein, St.	47	.	6 630	66	.	6 633
Cochem-Zell	47	9 781	.	112	.	9 960
Donnersbergkreis	59	.	6 258	95	11 541	11 004
Eifelkreis Bitburg-Prüm	96	18 659	18 281	169	22 547	22 298
Germersheim	126	.	11 703	241	.	21 035
Kaiserslautern	65	7 378	7 336	157	39 896	38 649
Kusel	49	.	3 816	110	.	10 339
Mainz-Bingen	267	189 467	.	430	50 102	49 942
Bingen am Rhein, St.	34	.	.	57	.	4 216
Ingelheim am Rhein, St.	38	6 034	5 964	62	11 469	11 447
Mayen-Koblenz	197	34 408	33 543	344	42 741	42 361
Andernach, St.	30	.	5 623	52	9 736	9 705
Mayen, St.	22	.	4 586	36	.	3 731
Neuwied	183	29 173	28 948	374	66 985	66 589
Neuwied, St.	65	11 070	11 002	137	.	20 686
Rhein-Hunsrück-Kreis	108	.	16 463	162	36 770	36 404
Rhein-Lahn-Kreis	101	15 418	15 390	241	40 315	40 168
Lahnstein, St.	18	.	2 546	30	.	4 582
Rhein-Pfalz-Kreis	140	19 004	18 892	276	29 132	29 030
Südliche Weinstraße	117	9 889	9 860	200	.	19 120
Südwestpfalz	55	.	5 633	154	.	14 990
Trier-Saarburg	92	12 086	11 956	214	29 279	27 719
Vulkaneifel	60	5 655	5 639	107	11 868	11 717
Westerwaldkreis	163	48 102	47 992	342	40 504	40 145
Rheinland-Pfalz	4 026	1 343 828	1 337 402	7 408	1 081 826	1 071 969

## Impressum

---

Herausgeber:  
Statistisches Landesamt Rheinland-Pfalz  
Mainzer Straße 14-16  
56130 Bad Ems

Telefon: 02603 71-0  
Telefax: 02603 71-3150

E-Mail: [poststelle@statistik.rlp.de](mailto:poststelle@statistik.rlp.de)  
Internet: [www.statistik.rlp.de](http://www.statistik.rlp.de)

Kostenfreier Download im Internet: <http://www.statistik.rlp.de/veroeffentlichungen/statistische-berichte>

---

© Statistisches Landesamt Rheinland-Pfalz · Bad Ems · 2011

Für nichtgewerbliche Zwecke sind Vervielfältigung und unentgeltliche Verbreitung, auch auszugsweise, mit Quellenangabe gestattet. Die Verbreitung, auch auszugsweise, über elektronische Systeme/Datenträger bedarf der vorherigen Zustimmung. Alle übrigen Rechte bleiben vorbehalten.