



**Zeichenerklärung**  
(nach DIN 55301)

0	weniger als die Hälfte von 1 in der letzten besetzten Stelle, jedoch mehr als nichts
-	nichts vorhanden (genau Null)
...	Angabe fällt später an
/	keine Angabe, da Zahlenwert nicht sicher genug
.	Zahlenwert unbekannt oder geheim zu halten
x	Tabellenfach gesperrt, weil Aussage nicht sinnvoll
D	Durchschnitt
p	vorläufige Zahl
r	berichtete Zahl
s	geschätzte Zahl
( )	Aussagewert eingeschränkt, da die Zahl statistisch unsicher ist

Geringfügige Abweichungen in den Summen sind auf Runden der Zahlen zurückzuführen.  
Abweichungen gegenüber früheren Veröffentlichungen erklären sich durch inzwischen vorgenommene Korrekturen.

Bei Abgrenzung von Größenklassen wird im Allgemeinen anstelle einer ausführlichen Beschreibung wie  
„von 50 bis unter 100“ die Kurzform „50-100“ verwendet.

# Inhalt

	Seite
<b>I. Grundlagen der Erhebung</b>	
1. Erhebungsbereich .....	4
2. Erhebungs- und Darstellungseinheiten: Umsatzsteuerpflichtige .....	4
3. Erhebungskatalog .....	5
4. Aufbereitungs- und Auswertungsprogramm .....	7
<b>II. Tabellen</b>	
<b>1 Gesamtübersicht in der Gliederung nach Umsatzgrößenklassen</b>	
10 Umsatzsteuerpflichtige, deren steuerbarer Umsatz und Umsatzsteuer 2008 nach Umsatzgrößenklassen der Lieferungen und Leistungen .....	13
<b>2 Gesamtübersichten in wirtschaftssystematischer Gliederung</b>	
20 Umsatzsteuerpflichtige, deren steuerbarer Umsatz und Umsatzsteuer- vorauszahlung 2008 nach Wirtschaftsabschnitten/ -unterabschnitten .....	14
21 Umsatzsteuerpflichtige, deren Lieferungen und Leistungen 2008 nach Wirtschaftsabschnitten/ -unterabschnitten und Umsatzgrößenklassen .....	16
22 Umsatzsteuerpflichtige, deren Lieferungen und Leistungen 2008 nach Wirtschaftsabschnitten/ -unterabschnitten und Rechtsformen .....	19
23 Umsatzsteuerpflichtige, deren Lieferungen und Leistungen 2008 nach Wirtschaftsabschnitten/ -unterabschnitten und Besteuerung des Umsatzes .....	21
24 Umsatzsteuerpflichtige und deren steuerbarer Umsatz 2008 nach wirtschaftssystematischer Gliederung .....	24
<b>3 Regionalergebnisse</b>	
30 Umsatzsteuerpflichtige, deren steuerbarer Umsatz und Umsatzsteuer- vorauszahlung 2008 nach Verwaltungsbezirken .....	47
31 Umsatzsteuerpflichtige und deren steuerbarer Umsatz 2008 nach Wirtschaftszweigen und Verwaltungsbezirken .....	48
<b>III. Schaubilder</b>	
Steuerbarer Umsatz je Steuerpflichtigen 2008 in den Verwaltungsbezirken .....	8
Umsatzsteuerpflichtige, steuerbarer Umsatz 1998 bis 2008 .....	9
Umsatzsteuerpflichtige, steuerbarer Umsatz 2008 nach Größenklassen .....	9
Umsatzsteuerpflichtige, steuerbarer Umsatz 2008 nach Wirtschaftsabschnitten .....	10
Steuerbarer Umsatz aus innergemeinschaftlichen Erwerben 1998 bis 2008 .....	10
Steuerpflichtige 2008 nach Rechtsformen .....	11
Steuerbarer Umsatz 2008 nach Rechtsformen .....	11
Steuerbarer Umsatz 2008 zu 1998 nach regionaler Gliederung .....	12

# I. Grundlagen der Erhebung

## 1. Erhebungsbereich

Gemäß dem Gesetze über Steuerstatistiken vom 11. 10. 1995 (BGBl. I S. 1250) unter Berücksichtigung der Änderungen wird eine Bundesstatistik über die Umsatzsteuer jährlich durchgeführt. Die Reihe der Umsatzsteuerstatistiken nach dem 2. Weltkrieg setzte mit einer ersten Erhebung für 1950 ein. Mit dem Jahre 1954 beginnend wurden die Umsatzsteuerstatistiken zunächst jährlich durchgeführt, bis von 1962 bis 1996 ein zweijähriger Turnus eingeführt wurde. Die Umsatzbesteuerung im Jahre 2008 basiert auf dem Umsatzsteuergesetz in der Fassung vom 21. Februar 2005 (BGBl. I S. 386 sowie den dazu ergangenen Änderungen, Verordnungen und Verwaltungsvorschriften.

Zur Umsatzsteuer-Voranmeldung bzw. Festsetzung der Umsatzsteuervorauszahlung dienen die amtlichen Vordrucke. Als Erhebungsgrundlage werden für die Umsatzsteuerstatistik die bei den Finanzverwaltungen gespeicherten Angaben genutzt. In Rheinland-Pfalz werden die Angaben aus der Umsatzsteuer-Voranmeldung vom Rechenzentrum der Oberfinanzdirektion Koblenz an das Statistische Landesamt übergeben. Neben den verschiedenen Grunddaten über die einzelnen Steuerpflichtigen, die für die mechanisierte Auswertung der Umsatzsteuer-Voranmeldungen ohnehin erforderlich sind, werden speziell für die Statistik die Kennziffern für die Wirtschaftszweige und Rechtsformen sowie die Gemeindeschlüsselnummern aus dem Grundinformationsdienst der Finanzverwaltung übernommen.

Nach § 18 UStG haben Unternehmer im Laufe eines Kalenderjahres, grundsätzlich nach Ablauf eines jeden Kalendervierteljahres, dem Finanzamt eine Umsatzsteuer-Voranmeldung nach amtlichem Muster abzugeben und Umsatzsteuervorauszahlungen zu entrichten. Beträgt die Steuerschuld für das vorangegangene Kalenderjahr mehr als 6 136 EUR, so ist der Kalendermonat Voranmeldungszeitraum. Eine Befreiung von der Abgabe der Voranmeldungen und der Entrichtung der Vorauszahlungen kann durch das zuständige Finanzamt dann erfolgen, wenn die Umsatzsteuerschuld für das vorangegangene Jahr den Betrag von 512 EUR nicht überschritten hat. Gibt ein Unternehmer bis zum Ablauf der Voranmeldungsfrist keine Voranmeldung ab oder hat er in einer Voranmeldung die Vorauszahlung nicht richtig berechnet, so hat das Finanzamt die Vorauszahlung festzusetzen.

Da die Umsatzsteuerstatistik als Sekundärstatistik an die steuerrechtlichen Tatbestände und an die von der Finanzverwaltung gelieferten Unterlagen gebunden ist, ist die Abgrenzung des Erhebungsbereiches dadurch determiniert. Ihrem Erkenntniswert für allgemeine wirtschaftliche Zwecke sind deshalb gewisse Grenzen gesetzt. Bei einem Vergleich der statistischen Ergebnisse für die verschiedenen Jahre sind die zwischenzeitlich erfolgten Änderungen im Umsatzsteuerrecht besonders zu beachten, weil derartige Änderungen Auswirkungen sowohl auf die Anzahl der Unternehmen als auch auf die Umsätze und Steuervorauszahlungen haben können.

## 2. Erhebungs- und Darstellungseinheiten: Umsatzsteuerpflichtige

Erhebungseinheit der Umsatzsteuerstatistik ist der Umsatzsteuerpflichtige (Unternehmer). Nach § 2 UStG gilt als Unternehmer, wer eine gewerbliche oder berufliche Tätigkeit selbständig ausübt. Das Unternehmen umfasst die gesamte gewerbliche oder berufliche Tätigkeit des Unternehmers. Gewerblich oder beruflich ist jede nachhaltige Tätigkeit zur Erzielung von Einnahmen, auch wenn die Absicht, Gewinn zu erzielen, fehlt oder eine Personenvereinigung nur ihren Mitgliedern gegenüber tätig wird. Körperschaften des öffentlichen Rechts sind nur im Rahmen ihrer Betriebe gewerblicher Art (§ 1 Abs. 1 Nr. 6, § 4 KStG) und ihrer land- oder forstwirtschaftlichen Betriebe gewerblich oder beruflich tätig. Gehören zu einem Unternehmen mehrere örtliche Einheiten, so wird es mit seinen gesamten Umsätzen grundsätzlich bei dem Finanzamt erfasst, von dessen Bezirk aus der Unternehmer sein Unternehmen im Geltungsbereich des Gesetzes ganz oder vorwiegend betreibt (§§ 21 und 27 AO). In der Statistik können in Einzelfällen für ein Unternehmen mehrere Steuerpflichtige mit Teil-Jahresumsätzen dann ausgewiesen sein, wenn es innerhalb des Kalenderjahres seinen Besitzer, die Rechtsform oder aber auch die Steuernummer gewechselt hat.

In die Umsatzsteuerstatistik 2008 sind grundsätzlich alle Unternehmen, die der maschinellen Umsatzsteuer-Überwachung unterliegen - also Voranmeldungen abgegeben haben - einzubeziehen, sofern der steuerbare Jahresumsatz eine Untergrenze von 17 500 EUR (von 1995 bis 2002: 16 620 EUR) übersteigt. Nicht erfasst werden die so genannten Jahreszahler, das sind diejenigen Unternehmen, die von der Abgabe einer Umsatzsteuervoranmeldung deshalb befreit werden, weil die Steuerschuld im vorangegangenen Kalenderjahr den Betrag von 512 EUR nicht überschritten hat. Hierzu zählen neben den Unternehmen mit geringen Umsätzen auch solche mit hohen, aber ausschließlich steuerfreien Umsätzen und Unternehmen, bei denen sich nach Abzug der Vorsteuern eine Steuerschuld von mindestens 512 EUR nicht mehr ergibt. Haben diese Unternehmen allerdings eine Voranmeldung abgegeben, so sind sie in die Statistik einzubeziehen. Nicht erfasst werden Unternehmen des Bank- und Versicherungsgewerbes mit ausschließlich steuerfreien Umsätzen, land- und forstwirtschaftliche Unternehmen mit nur nach § 24 Abs. 1 UStG besteuerten Umsätzen, für die Vorsteuerbeträge in gleicher Höhe wie die Steuer festgesetzt sind sowie das steuerfreie freiberufliche Gesundheitswesen (§ 4 Nr. 14 UStG).

Werden von diesen Unternehmen allerdings auch Umsätze anderer Art von 17 500 EUR und mehr erzielt, so sind sie mit diesen Umsätzen in die Statistik einzubeziehen. Nicht erfasst werden Kleinunternehmer, wenn der Umsatz zuzüglich der darauf entfallenden Steuer im vorangegangenen Kalenderjahr 17 500 EUR nicht überstiegen hat und im laufenden Kalenderjahr 50 000 EUR voraussichtlich nicht übersteigen wird. In der Statistik werden alle Unternehmen, die sowohl 2007 als auch 2008 das ganze Jahr über bestanden haben, gesondert ausgewiesen. Mit Hilfe des 1986 eingeführten Merkmals „Dauer der Steuerpflicht“ können darüber hinaus Unternehmensgründungen im Berichts- und im vorangegangenen Jahr sowie Unternehmensaufgaben im Berichtsjahr erfasst werden. Die Ergebnisse über die Steuerpflichtigen mit ganzjährigen Umsätzen haben insofern einen besonderen Aussagewert, als sie, unbeeinflusst von laufenden Veränderungen in der wirtschaftssystematischen Zuordnung, eine echte Umsatzentwicklung bei gleichen Unternehmen zwischen zwei Jahren darstellen. Nicht zu diesen Steuerpflichtigen zählen diejenigen Unternehmen, die 2007/08 gegründet oder 2008 aufgelöst worden sind, und solche Steuerpflichtige, für die in einem Jahre oder beiden Teilumsätze unter verschiedenen Steuernummern nachgewiesen werden. So weit sich bei Organkreisen in diesen Jahren Änderungen in der Zusammensetzung ergeben haben, werden sie ebenfalls nicht in den Kreis der Steuerpflichtigen mit vergleichbaren Umsätzen einbezogen.

Voraussetzung für die Anerkennung eines Organkreises ist, dass eine juristische Person nach dem Gesamtbild der tatsächlichen Verhältnisse finanziell, wirtschaftlich und organisatorisch in das Unternehmen des Organträgers eingegliedert ist (§ 2 Abs. 2 Nr. 2 UStG). Liegen diese Voraussetzungen vor, so werden die Umsätze der Organgesellschaft dem beherrschenden Unternehmen zugeordnet. Lieferungen zwischen dem beherrschenden Unternehmen und der Organgesellschaft gelten nicht als steuerbarer Umsatz und werden auch nicht im Rahmen der Umsatzsteuerstatistik erfasst. Die Wirkungen der Organschaft sind auf Innenleistungen zwischen den im Erhebungsgebiet gelegenen Unternehmensteilen beschränkt. Diese Unternehmensteile sind als ein Unternehmen zu behandeln. Hat der Organträger seine Geschäftsleitung außerhalb des Erhebungsgebietes, gilt der wirtschaftlich bedeutendste Unternehmensteil im Erhebungsgebiet als der Unternehmer.

Durch eine Unternehmensaufspaltung, bei der die Vermögenswerte des Unternehmens einem eigenständigen Unternehmen übertragen werden, das sich ausschließlich mit der Verwaltung dieser Anlagen befasst, während das bisherige Unternehmen sich auf die eigentliche Leistungserstellung (Produktion, Beschaffung, Vertrieb) beschränkt, kann ein Organkreis entstehen. Die wachsende Zahl der Organkreise ist in erster Linie auf die zunehmenden Unternehmensaufspaltungen dieser Art zurückzuführen, die dem Unternehmer insbesondere Steuer- und Haftungsvorteile verschaffen.

### 3. Erhebungskatalog

#### (1) Steuerbarer Umsatz

Unter umsatzsteuerrechtlichen Gesichtspunkten ist zu unterscheiden zwischen Umsätzen, die

- (1) nicht steuerbar sind. Es handelt sich hierbei um Umsätze, die nicht alle gesetzlichen Tatbestandsmerkmale erfüllen, z. B. Umsätze zwischen Privatpersonen. Diese Umsätze werden in der Statistik nicht nachgewiesen;
- (2) steuerbar, aber steuerfrei sind;
- (3) steuerbar und steuerpflichtig sind.

Die Abgrenzungsmerkmale werden in den folgenden Abschnitten dargestellt.

Grundlage für die Umsatzbesteuerung ist der steuerbare Umsatz (§ 1 Abs. 1 UStG), der die folgenden Tatbestände umfasst:

- (1) die Lieferungen und sonstigen Leistungen, die ein Unternehmer im Erhebungsgebiet gegen Entgelt im Rahmen seines Unternehmens ausführt;
- (2) die Einfuhr von Gegenständen in das Zollgebiet (Einfuhrumsatzsteuer);

- (3) der innergemeinschaftliche Erwerb im Inland gegen Entgelt.

Die Umsatzsteuerstatistik erfasst nur die steuerbaren Umsätze nach § 1 Abs. 1 Nr. 1 und 5 UStG, die sich sowohl aus steuerpflichtigen als auch aus steuerfreien Umsätzen zusammensetzen. Nicht enthalten sind dagegen die Einfuhrumsätze (§ 1 Abs. 1 Nr. 4 UStG), da bei ihnen die Steuerfestsetzung und -erhebung durch die Zollverwaltung erfolgt. Das führt bei Unternehmen mit hoher Importquote statistisch zu einem geringeren Umsatzvolumen als tatsächlich erwirtschaftet worden ist.

#### (2) Steuerpflichtige Umsätze

Steuerpflichtig sind alle steuerbaren Umsätze im Sinne des § 1 UStG, sofern sie nicht aufgrund einer der zahlreichen Befreiungsvorschriften von der Besteuerung befreit sind. Die in § 12 des Umsatzsteuergesetzes festgelegten Steuersätze sind sowohl für die Umsätze im Inland als auch für die Einfuhr anzuwenden. Damit ist in allen Fällen eine gleichmäßige Belastung gewährleistet.

Die Steuersätze nach § 12 UStG sind im Laufe der Zeit mehrfach angehoben worden, um eine ausgewogene Steuerstruktur zwischen direkten und indirekten Steuern zu gewährleisten. Als Bemessungsgrundlage dienen gemäß §§ 10 und

11 UStG das Entgelt, der gemeine Wert bzw. der Teilwert oder die bei der Ausführung der Umsätze entstandenen Kosten und Aufwendungen. Der Regelsteuersatz beträgt ab dem 1. Januar 2007 19% (vorher 16%). Der ermäßigte Satz beläuft sich auf 7% und gilt z. B. für land- und forstwirtschaftliche Erzeugnisse, Lebensmittel, Waren des Buchhandels usw..

Für die gemäß § 24 UStG im Rahmen eines land- und forstwirtschaftlichen Betriebes ausgeführten Umsätze gelten besondere Steuersätze.

### (3) Steuerfreie Umsätze

Die Steuerbefreiungen bei Lieferungen und Leistungen (§ 1 Abs. 1 Nr. 1 UStG) ergeben sich aus § 4 des Umsatzsteuergesetzes. Die Steuerbefreiungen beim innergemeinschaftlichen Erwerb von Gegenständen sind im § 4 b UStG geregelt. Bei den steuerfreien Umsätzen wird unterschieden zwischen Steuerbefreiungen mit Vorsteuerabzug und Steuerbefreiungen ohne Vorsteuerabzug.

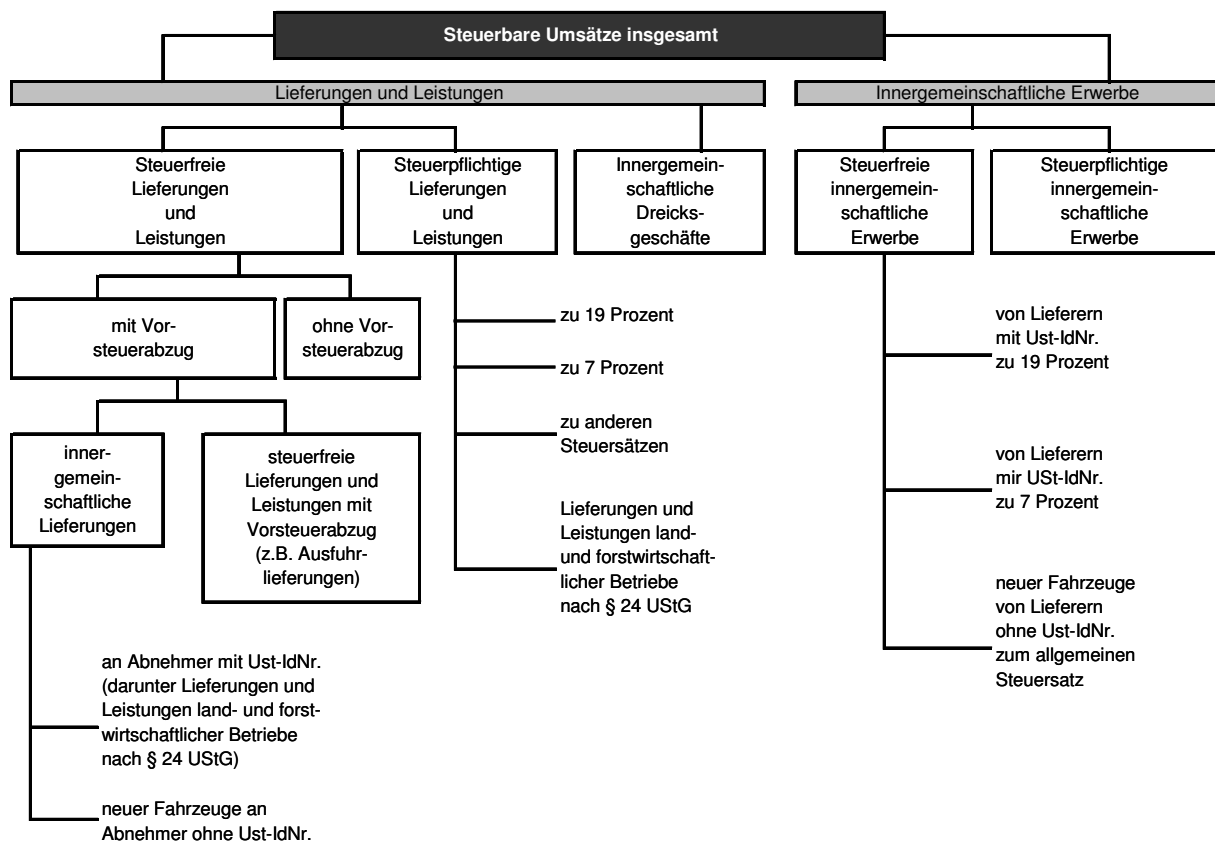
### (4) Umsatzsteuervorauszahlung

Ausgangspunkt für die Steuerberechnung ist der steuerbare Umsatz ohne Umsatzsteuer, gekürzt

um den steuerfreien Umsatz. Der verbleibende steuerpflichtige oder zu versteuernde Umsatz, vervielfältigt mit dem für die einzelnen Umsatzarten anzuwendenden Steuersatz, ergibt die Umsatzsteuer vor Abzug der Vorsteuer, wobei Steuerbeträge infolge Wechsels der Besteuerungsform und solche, die in Rechnungen unberechtigt ausgewiesen wurden (§ 14c UStG) zu berücksichtigen sind.

Nach Abzug der Vorsteuerbeträge, sowie nach Berücksichtigung der Steuerbeträge, die vom letzten Abnehmer eines innergemeinschaftlichen Dreiecksgeschäfts geschuldet wurden (§ 25b Abs. 2 UStG), der Steuerbeträge gemäß § 6a Abs. 4 Satz 2 oder § 17 Abs. 1 Satz 2 UStG und der Steuerbeträge für Leistungen im Sinne des § 13a Abs. 1 Nr. 6 UStG, sowie für Umsätze, für die der Leistungsempfänger die Steuer nach § 13b Abs. 2 UStG schuldet, und der Anrechnung der festgesetzten Sondervorauszahlung ergibt sich die Umsatzsteuervorauszahlung (Zahl-last) oder im Erstattungsfalle der Überschuss. § 15 UStG gestattet dem Unternehmer die ihm von seinen Lieferanten gesondert in Rechnung gestellte Umsatzsteuer, sofern dies das Gesetz nicht ausdrücklich verbietet, von seiner Umsatzsteuerschuld als Vorsteuerbeträge abzusetzen, wozu auch die gezahlte Einfuhrumsatzsteuer gehört.

## Die Zusammensetzung des steuerbaren Umsatzes nach § 1 UStG



#### 4. Aufbereitungs- und Auswertungsprogramm

Die in die Umsatzsteuerstatistik einzubeziehenden Tatbestände werden nach einem bundeseinheitlichen Programm aufbereitet. Hauptgliederungsmerkmal dieser Statistik ist die wirtschaftssystematische Gliederung. Grundlage hierfür bilden die Wirtschaftszweignummern aus dem Grundinformationsdienst der Finanzverwaltung, die, um stets den neuesten Stand auszuweisen, laufend von den Finanzämtern fortgeschrieben werden, sodass die Wirtschaftszweignummern bei der Aufbereitung der Umsatzsteuerstatistik aus dem Grundinformationsdienst eingespielt werden können. Die Festlegung des wirtschaftlichen Schwerpunktes in den Steuerstatistiken begegnet insoweit besonderen Schwierigkeiten, als nähere Angaben über den Umfang der Funktionen, die von Unternehmen mit einem differenzierten Produktions- oder Dienstleistungsprogramm wahrgenommen werden, aus den Unterlagen der Finanzverwaltung nicht unmittelbar hervorgehen, sondern in der Regel können bei den periodisch durchzuführenden Betriebsprüfungen die entsprechenden Informationen gewonnen werden, die dann eine neue wirtschaftssystematische Zuordnung des Unternehmens herbeiführen können. Durch einen Abgleich mit dem Unternehmensregister, das aufgrund von Primärerhebungen detaillierte Kenntnisse über die wirtschaftliche Tätigkeit von Unternehmen erfasst, ist seit 1999 für die Umsatzsteuerstatistik eine genauere und auch aktuellere wirtschaftssystematische Zuordnung möglich. Alle Ergebnisse der Umsatzsteuerstatistik liegen in der vollständigen wirtschaftlichen Gliederung vor.

Für die Aufbereitung der Ergebnisse der Umsatzsteuerstatistik wird die Klassifikation der Wirtschaftszweige zu Grunde gelegt, die als NACE Rev. 1 auch in allen Mitgliedstaaten der Europäischen Union im Jahre 1993 eingeführt worden ist. Diese Klassifikation der Wirtschaftszweige WZ 93 ist mit der Ausgabe WZ 2003 aktualisiert worden, wobei die Struktur der WZ 93 weitgehend beibehalten werden konnte und nur dort, wo sich seit der Einführung der WZ 93 gravierende technische und wirtschaftliche Veränderungen gezeigt haben, waren Modifikationen der Gliederung erforderlich. Dadurch ist die Vergleichbarkeit mit früheren Erhebungen nicht sehr stark eingeschränkt. Die WZ 2003 ist seit der Erhebung 2002 Grundlage für die wirtschaftssystematische Untergliederung der Umsatzsteuerstatistik.

Bei der Aufbereitung der Umsatzsteuerstatistik wird die volle Tiefengliederung der Klassifikation der Wirtschaftszweige übernommen. Die Beachtung der Geheimhaltungsvorschriften und die Notwendigkeit, die Veröffentlichung in einem überschaubaren Rahmen zu halten, machen es jedoch notwendig, die Angaben mehr oder minder stark zusammenzufassen.

Die nach Wirtschaftszweigen gegliederten umsatzsteuerstatistischen Ergebnisse werden weiter nach der Rechtsform der Unternehmen untergliedert. Hierfür stehen laufend fortgeschriebene Schlüsselnummern aus dem Grundinformationsdienst der Finanzverwaltung zur Verfügung, die für die Umsatzsteuerstatistik zu den folgenden acht Gruppen zusammengefasst werden:

- (1) Einzelunternehmen
- (2) Offene Handelsgesellschaften
- (3) Kommanditgesellschaften
- (4) Aktiengesellschaften, Kommanditgesellschaften auf Aktien, bergrechtliche Gewerkschaften
- (5) Gesellschaften mit beschränkter Haftung
- (6) Erwerbs- und Wirtschaftsgenossenschaften
- (7) Unternehmen gewerblicher Art von Körperschaften des öffentlichen Rechts
- (8) Sonstige Rechtsformen

Eine wertvolle Ergänzung zur Kennzeichnung der Wirtschaftsstruktur in einem bestimmten Gebiet bietet die Gliederung der Umsatzsteuerpflichtigen nach Umsatzgrößenklassen. Da das Aufbereitungsprogramm eine weitgehende Kombination der Ergebnisse zwischen Wirtschaftszweigen und Umsatzgrößenklassen vorsieht, liefert diese Gliederung interessante Einblicke in die Größenstruktur der gewerblichen Wirtschaft. Darüber hinaus gibt die Besetzung der Umsatzgrößenklassen im Zeitvergleich Aufschluss über die Veränderung in der Größenstruktur der erfassten Unternehmen. Die Zuordnung der Unternehmen zu den Umsatzgrößenklassen erfolgt nach dem steuerbaren Umsatz ohne Umsatzsteuer (Nettoumsatz). Im Einzelnen liegen der Umsatzsteuerstatistik folgende Umsatzgrößenklassen zu Grunde, die bei der Veröffentlichung aus Raum- und Geheimhaltungsgründen jedoch vielfach zusammengefasst werden müssen:

17 500	bis unter	50 000 EUR
50 000	bis unter	100 000 EUR
100 000	bis unter	250 000 EUR
250 000	bis unter	500 000 EUR
500 000	bis unter	1 Mill. EUR
1 Mill.	bis unter	2 Mill. EUR
2 Mill.	bis unter	5 Mill. EUR
5 Mill.	bis unter	10 Mill. EUR
10 Mill.	bis unter	25 Mill. EUR
25 Mill.	bis unter	50 Mill. EUR
50 Mill.	bis unter	100 Mill. EUR
100 Mill.	bis unter	250 Mill. EUR
250 Mill.	bis unter	500 Mill. EUR
500 Mill.	bis unter	1 Mrd. EUR
1 Mrd.	EUR und mehr	

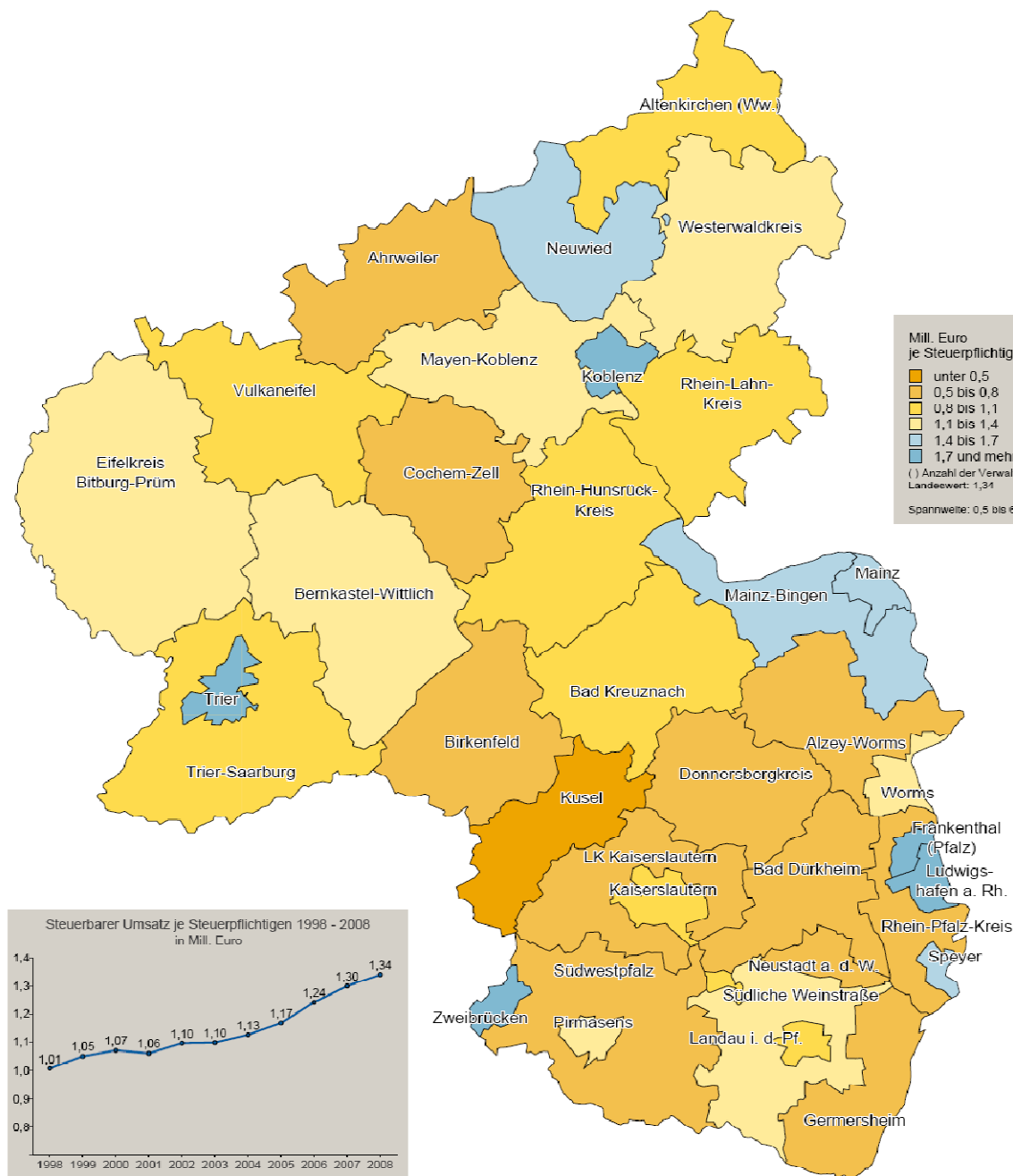
Aus der Umsatzsteuerstatistik stehen sowohl Kreis- als auch Gemeindeergebnisse in der vollständigen wirtschaftssystematischen Gliederung und nach Umsatzgrößenklassen zur Verfügung. Als Gebietsstand wird im Allgemeinen der 31.12. des Erhebungsjahres der jeweiligen Statistik zu Grunde gelegt. Die regionale Zuordnung erfolgt nach den Gemeindeschlüsselnummern aus dem Grundinformationsdienst der Finanzverwaltung. Bei der Beurteilung der Ergebnisse ist zu beachten, dass die Unternehmen mit ihren gesamten Umsätzen derjenigen Verwaltungseinheit zugeordnet werden, von der aus das Unternehmen ganz oder vorwiegend betrieben wird. Die Umsätze der Mehrbetriebsunternehmen sind deshalb nicht entsprechend

der regionalen Verteilung der einzelnen Zweigniederlassungen nachgewiesen, sondern bei dem Verwaltungsbezirk erfasst, in dem der Hauptsitz des Unternehmens liegt. So weit Kreisergebnisse aus vorausgegangenen Umsatzsteuerstatistiken aufgenommen werden, sind sie dem Gebietsstand der letzten Umsatzsteuerstatistik angepasst, so dass die Ergebnisse für die einzelnen Jahre vergleichbar sind.

In dieser Veröffentlichung werden sowohl aus Geheimhaltungsgründen als auch aus Platzgründen die Ergeb-

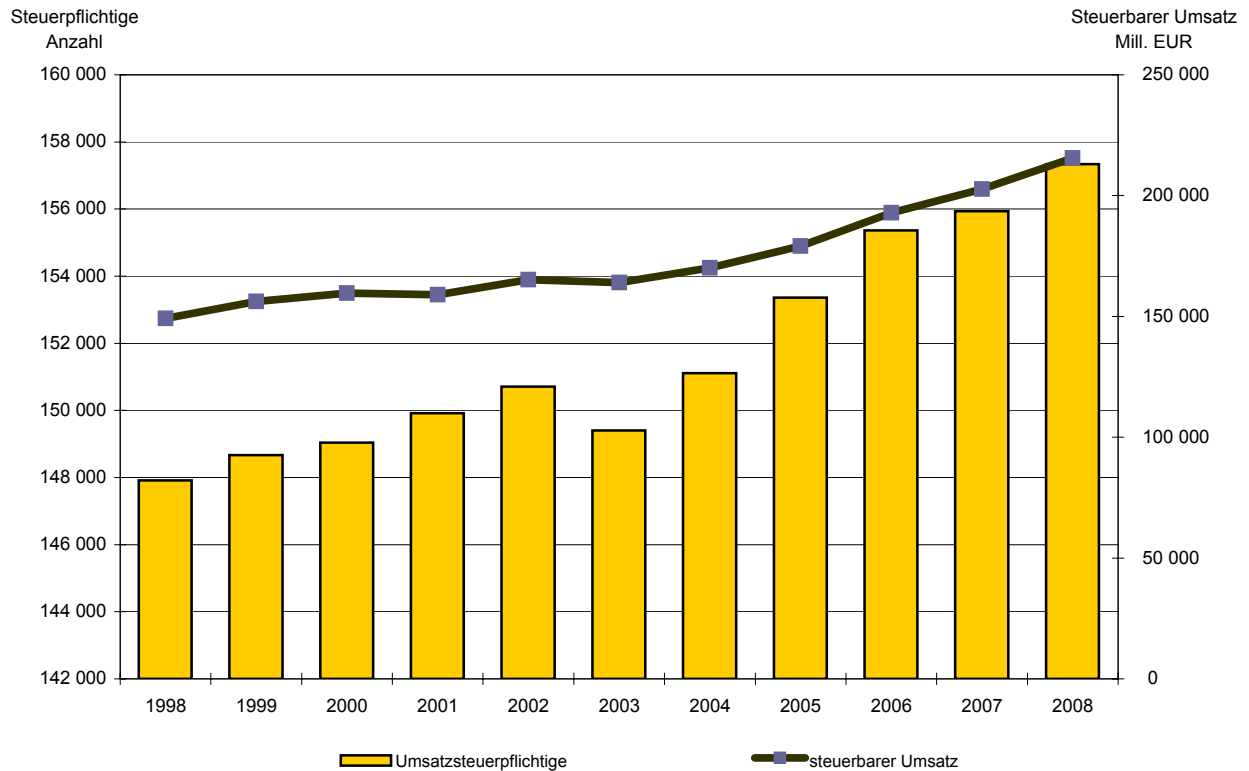
nisse nicht in allen Tabellen in der vollen Tiefengliederung der Wirtschaftssystematik ausgewiesen. Für nicht dargestellte Branchen können, so weit es die Geheimhaltungsvorschriften erlauben, Ergebnisse auf Wunsch zur Verfügung gestellt bzw. über das Landesinformationssystem abgerufen werden. Einige wichtige Eckzahlen über die Steuerpflichtigen und deren steuerbare Umsätze nach Wirtschaftsabteilungen sind auch im Internet unter [www.statistik.rlp.de](http://www.statistik.rlp.de), Unterabschnitt Finanzen, Steuern, Personal dargestellt.

### Steuerbarer Umsatz je Steuerpflichtigen 2008 in den Verwaltungsbezirken

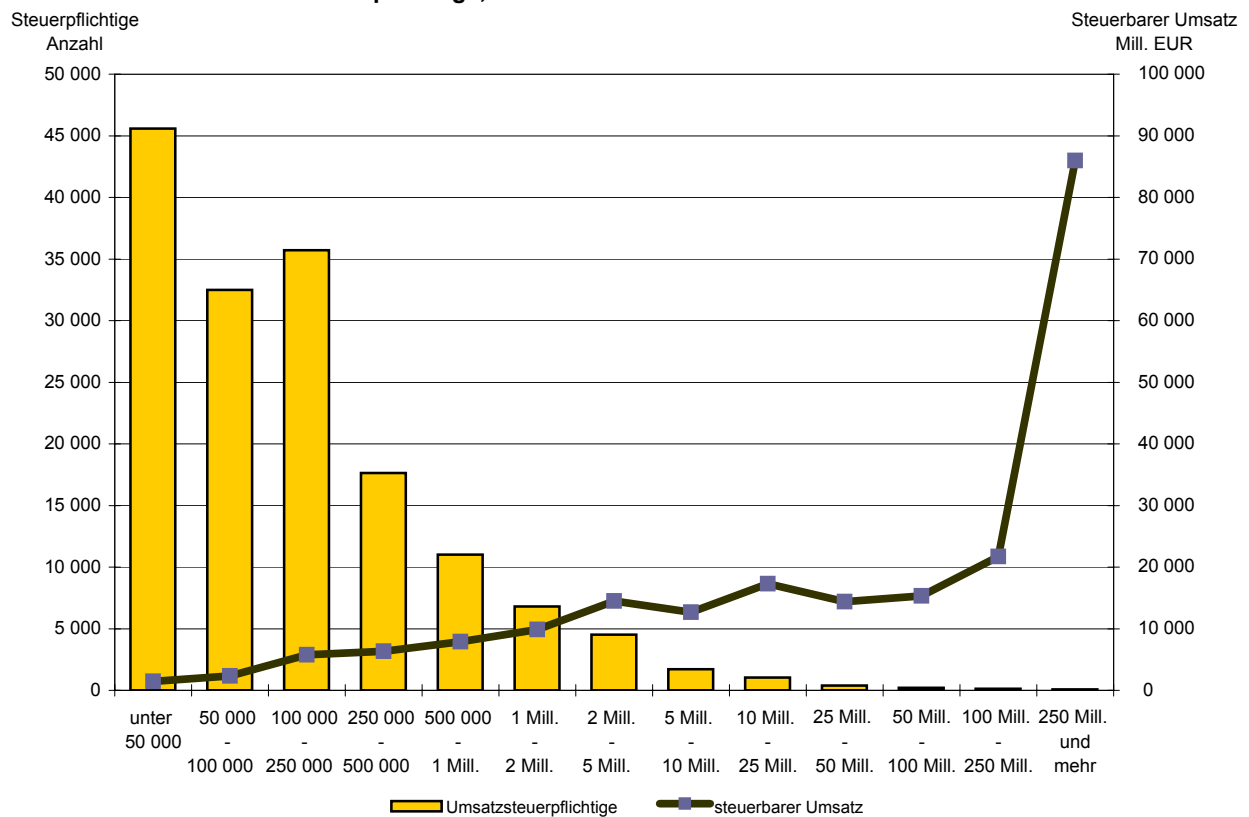




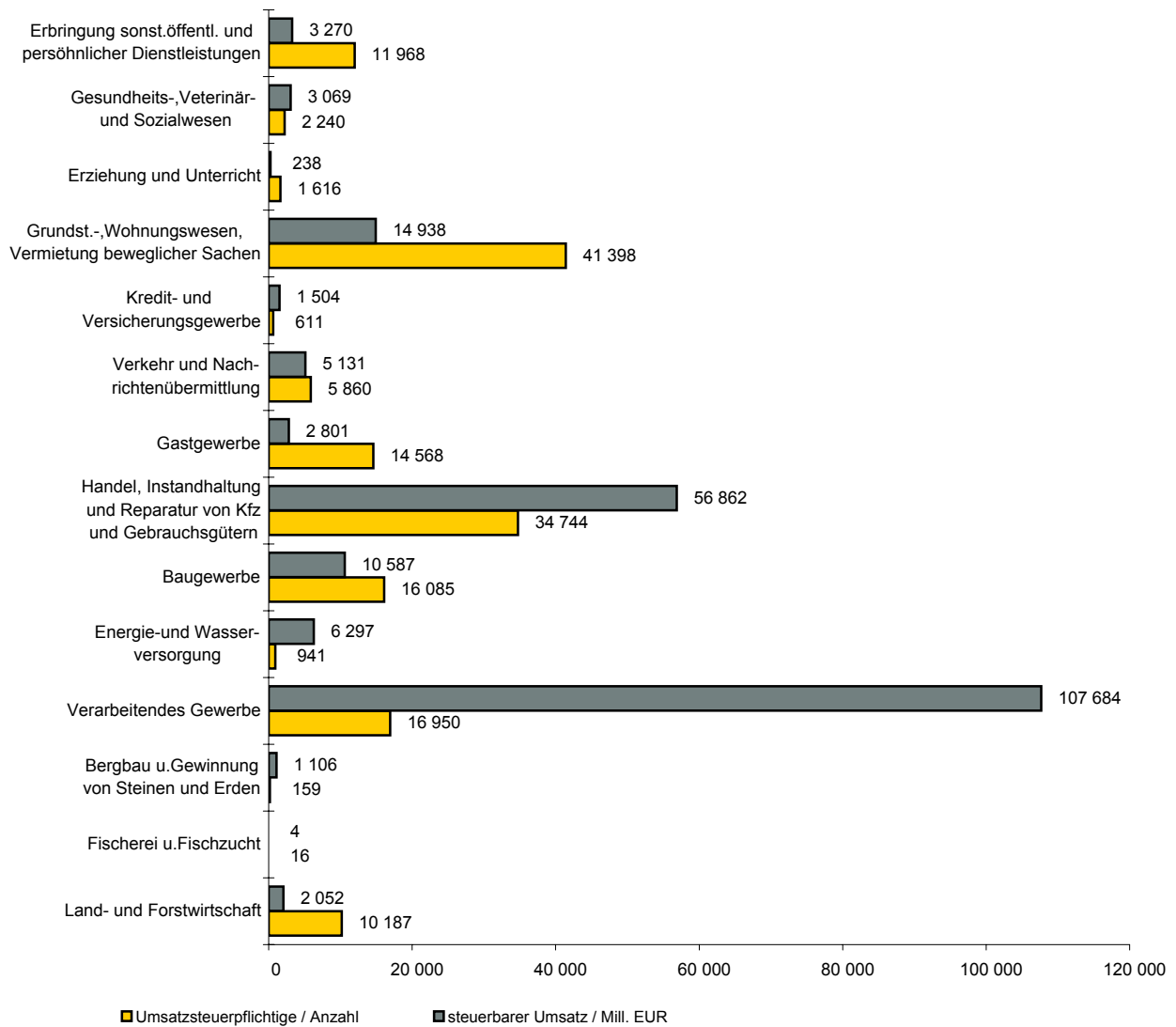
### Umsatzsteuerpflichtige, steuerbarer Umsatz 1998 bis 2008



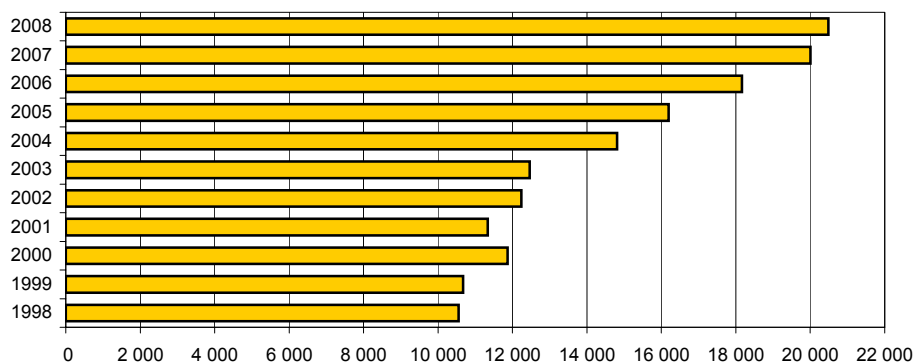
### Umsatzsteuerpflichtige, steuerbarer Umsatz 2008 nach Größenklassen



### Umsatzsteuerpflichtige, steuerbarer Umsatz 2008 nach Wirtschaftsabschnitten

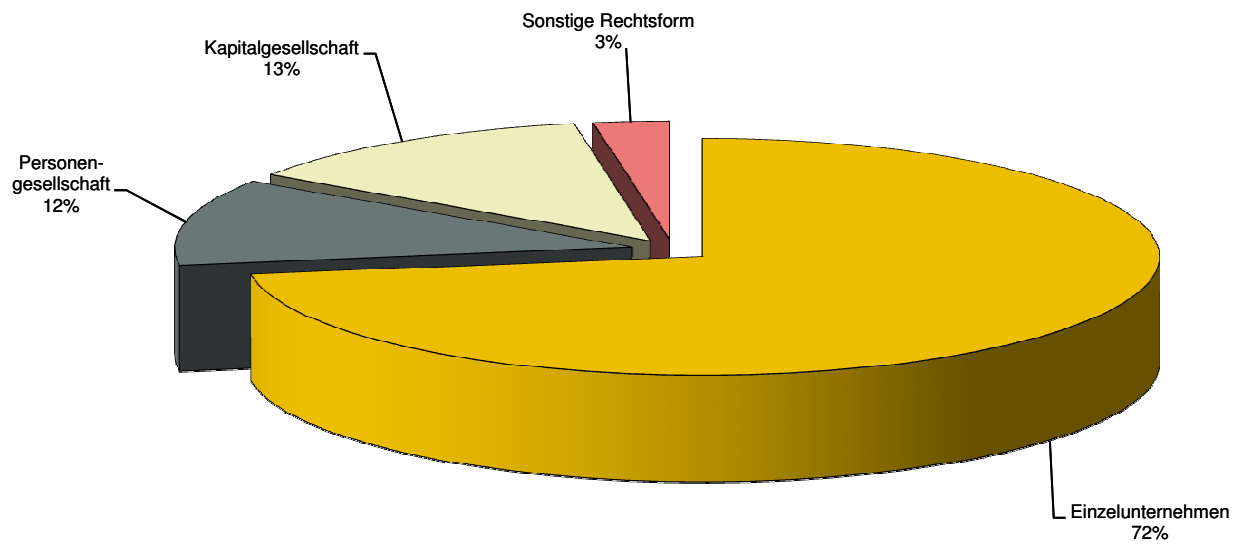


### Steuerbarer Umsatz aus innergemeinschaftlichen Erwerben 1998 bis 2008

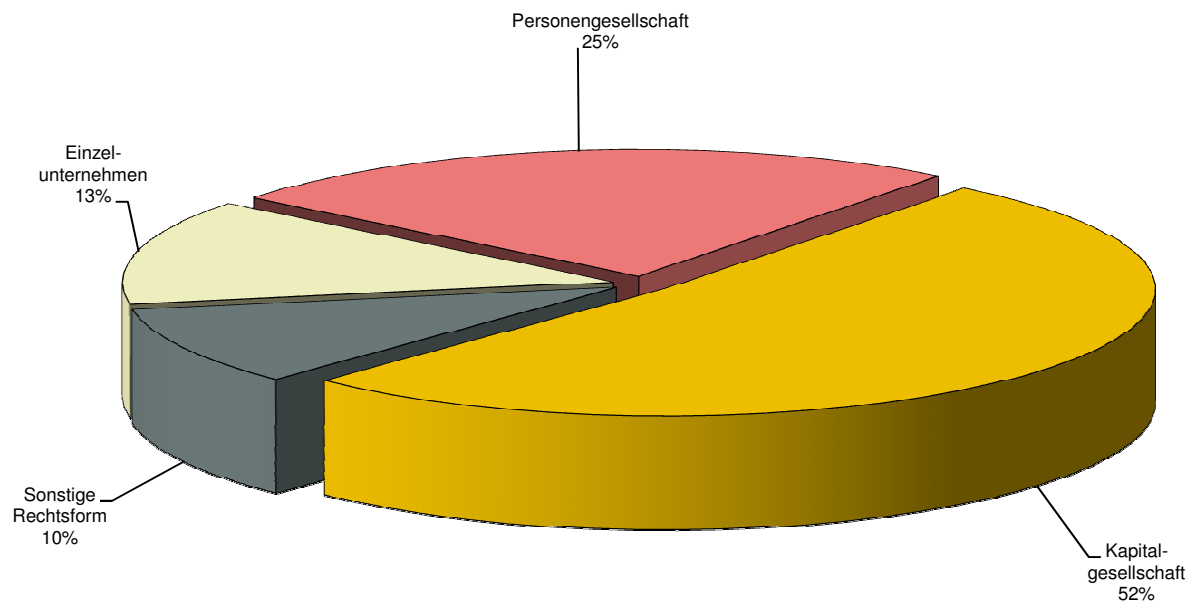


in Mill. EUR

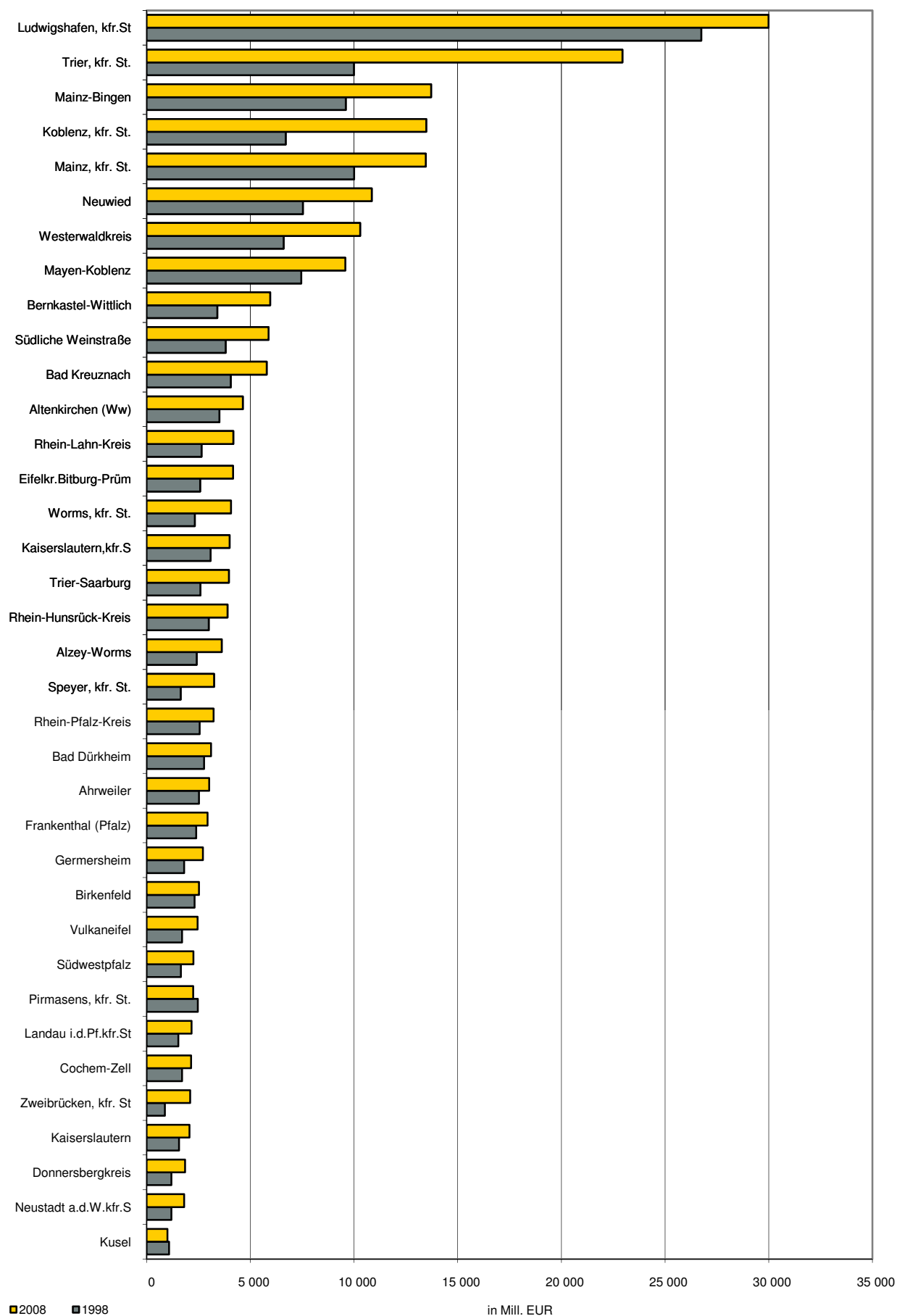
### Steuerpflichtige 2008 nach Rechtsformen



### Steuerbarer Umsatz 2008 nach Rechtsformen



# Steuerbarer Umsatz 2008 zu 1998 nach regionaler Gliederung



10 Umsatzsteuerpflichtige, deren steuerbarer Umsatz und Umsatzsteuer 2008  
nach Umsatzgrößenklassen der Lieferungen und Leistungen

Umsatzgrößenklassen von...bis unter...EUR	Steuerpflichtige		Steuerbarer Umsatz		
			insgesamt	Lieferungen und Leistungen	innergemein- schaftliche Erwerbe
	Anzahl	%	1 000 EUR		
17 500 - 50 000	45 588	29,0	1 455 824	1 442 416	13 407
50 000 - 100 000	32 484	20,6	2 354 368	2 333 207	21 160
100 000 - 250 000	35 721	22,7	5 749 534	5 684 436	65 098
250 000 - 500 000	17 635	11,2	6 338 002	6 223 241	114 760
500 000 - 1 Mill.	11 018	7,0	7 903 008	7 724 238	178 770
1 Mill. - 2 Mill.	6 793	4,3	9 845 257	9 472 540	372 718
2 Mill. - 5 Mill.	4 531	2,9	14 507 965	13 872 176	635 790
5 Mill. - 10 Mill.	1 721	1,1	12 687 197	11 963 442	723 755
10 Mill. - 25 Mill.	1 051	0,7	17 274 926	16 010 632	1 264 294
25 Mill. - 50 Mill.	384	0,2	14 407 093	13 242 863	1 164 230
50 Mill. - 100 Mill.	200	0,1	15 339 049	13 848 181	1 490 868
100 Mill. - 250 Mill.	128	0,1	21 688 769	19 172 340	2 516 430
250 Mill. - 500 Mill.	52	0,0	21 621 104	18 934 165	2 686 939
500 Mill. - 1 Mrd.	25	0,0	21 821 898	17 562 758	4 259 140
1 Mrd. und mehr	12	0,0	42 548 695	37 568 020	4 980 674
<b>I n s g e s a m t</b>	<b>157 343</b>	<b>100,0</b>	<b>215 542 689</b>	<b>195 054 656</b>	<b>20 488 033</b>

Umsatzgrößenklassen  von...bis unter...EUR			Umsatzsteuer vor Abzug der Vorsteuer			Abziehbare Vorsteuer	Umsatzsteuer- vorauszahlung
			insgesamt	darunter für			
				Lieferungen und Leistungen	innergemein- schaftliche Erwerbe		
17 500 -	50 000	253 771	251 620	2 137	133 424	120 576	
50 000 -	100 000	399 244	395 617	3 616	210 870	188 484	
100 000 -	250 000	947 538	936 385	11 130	517 734	429 949	
250 000 -	500 000	1 038 012	1 017 982	19 936	624 396	413 882	
500 000 -	1 Mill.	1 305 295	1 273 730	31 303	822 990	482 256	
1 Mill. -	2 Mill.	1 690 512	1 623 895	66 606	1 096 758	593 862	
2 Mill. -	5 Mill.	2 352 704	2 240 686	112 170	1 715 597	636 970	
5 Mill. -	10 Mill.	2 022 273	1 892 752	129 517	1 553 044	469 172	
10 Mill. -	25 Mill.	2 631 517	2 412 418	218 951	2 154 553	478 713	
25 Mill. -	50 Mill.	2 041 539	1 843 165	198 351	1 721 246	320 293	
50 Mill. -	100 Mill.	2 132 536	1 859 460	273 076	1 870 474	262 054	
100 Mill. -	250 Mill.	2 987 636	2 531 357	456 282	2 772 716	214 943	
250 Mill. -	500 Mill.	2 750 408	2 261 798	488 610	2 613 990	136 418	
500 Mill. -	1 Mrd.	2 860 297	2 072 947	787 350	2 408 048	452 249	
1 Mrd. und mehr		5 575 189	4 634 101	940 373	5 531 447	43 742	
I n s g e s a m t		30 988 471	27 247 912	3 739 409	25 747 287	5 243 563	

20 Umsatzsteuerpflichtige, deren steuerbarer Umsatz und Umsatzsteuervorauszahlung 2008  
nach Wirtschaftsabschnitten/-unterabschnitten

Code	Wirtschaftsabschnitt/-unterabschnitt	Steuer- pflichtige		Steuerbarer Umsatz			
				insgesamt		darunter Lieferungen und Leistungen	
		Anzahl	%	1 000 EUR	%	1 000 EUR	%
A	Land- und Forstwirtschaft	10 187	6,5	2 052 173	1,0	1 987 727	1,0
B	Fischerei und Fischzucht	16	0,0	3 501	0,0	3 216	0,0
C	Bergbau und Gewinnung von Steinen und Erden	159	0,1	1 106 373	0,5	1 086 869	0,6
D	Verarbeitendes Gewerbe	16 950	10,8	107 683 656	50,0	94 205 798	48,3
DA	Ernährungsgewerbe und Tabakverarbeitung	2 868	1,8	13 171 560	6,1	11 540 272	5,9
DB	Textil- und Bekleidungsgewerbe	436	0,3	555 379	0,3	493 782	0,3
DC	Ledergewerbe	222	0,1	.	.	.	.
DD	Holzgewerbe (ohne Herstellung von Möbeln)	1 453	0,9	1 718 991	0,8	1 598 355	0,8
DE	Papier-, Verlags- und Druckgewerbe	1 275	0,8	5 792 911	2,7	5 241 852	2,7
DF	Kokerei, Mineralölverarbeitung, Herstellung und Verarbeitung von Spalt- und Brutstoffen	2	0,0	.	.	.	.
DG	Herstellung von chemischen Erzeugnissen	408	0,3	35 789 062	16,6	31 048 914	15,9
DH	Herstellung von Gummi- und Kunststoffwaren	515	0,3	6 885 097	3,2	5 752 936	2,9
DI	Glasgewerbe, Keramik, Verarbeitung von Steinen und Erden	1 152	0,7	6 258 316	2,9	5 592 651	2,9
DJ	Metallerzeugung und -bearbeitung, Herstellung von Metallerzeugnissen	3 270	2,1	11 021 331	5,1	9 619 807	4,9
DK	Maschinenbau	1 616	1,0	10 710 812	5,0	9 488 514	4,9
DL	Herstellung von Büromaschinen, Datenverarbei- tungsgeräten und -einrichtungen; Elektrotechnik, Feinmechanik und Optik	1 795	1,1	4 904 958	2,3	4 508 641	2,3
DM	Fahrzeugbau	502	0,3	6 467 637	3,0	5 559 396	2,9
DN	Herstellung von Möbeln, Schmuck, Musikinstru- menten, Sportgeräten, Spielwaren und sonstigen Erzeugnissen; Recycling	1 436	0,9	3 504 601	1,6	3 024 833	1,6
E	Energie- und Wasserversorgung	941	0,6	6 297 458	2,9	6 286 172	3,2
F	Baugewerbe	16 085	10,2	10 586 822	4,9	10 471 116	5,4
G	Handel, Instandhaltung und Reparatur von Kraft- fahrzeugen und Gebrauchsgütern	34 744	22,1	56 861 846	26,4	50 447 713	25,9
GA 50	Kraftfahrzeughandel; Instandhaltung und Reparatur von Kraftfahrzeugen; Tankstellen	6 317	4,0	10 826 672	5,0	9 578 459	4,9
GA 51	Handelsvermittlung und Großhandel (ohne Handel mit Kraftfahrzeugen)	9 473	6,0	32 252 135	15,0	27 667 315	14,2
GA 52	Einzelhandel (ohne Handel mit Kraftfahrzeugen und ohne Tankstellen); Reparatur von Gebrauchsgütern	18 954	12,0	13 783 039	6,4	13 201 939	6,8
H	Gastgewerbe	14 568	9,3	2 800 766	1,3	2 783 907	1,4
I	Verkehr und Nachrichtenübermittlung	5 860	3,7	5 130 964	2,4	5 089 874	2,6
J	Kredit- und Versicherungsgewerbe	611	0,4	1 503 970	0,7	1 481 742	0,8
K	Grundstücks- und Wohnungswesen, Vermietung beweglicher Sachen, Erbringung von wirtschaftlichen Dienstleistungen, a.n.g.	41 398	26,3	14 937 850	6,9	14 680 636	7,5
L	Öffentliche Verwaltung, Verteidigung, Sozialver- sicherung	-	-	-	-	-	-
M	Erziehung und Unterricht	1 616	1,0	237 777	0,1	237 048	0,1
N	Gesundheits-, Veterinär- und Sozialwesen	2 240	1,4	3 069 071	1,4	3 057 497	1,6
O	Erbringung von sonstigen öffentlichen und persö- nlichen Dienstleistungen	11 968	7,6	3 270 461	1,5	3 235 341	1,7
A - O	I n s g e s a m t	157 343	100,0	215 542 689	100,0	195 054 656	100,0

20 Umsatzsteuerpflichtige, deren steuerbarer Umsatz und Umsatzsteuervorauszahlung 2008  
nach Wirtschaftsabschnitten/-unterabschnitten

Code	Wirtschaftsabschnitt/-unterabschnitt	Umsatzsteuer vor Abzug der Vorsteuer		Abziehbare Vorsteuer	Umsatzsteuer-Vorauszahlung
		insgesamt	darunter Lieferungen und Leistungen		
		1 000 EUR			
A	Land- und Forstwirtschaft	251 692	242 196	140 784	111 087
B	Fischerei und Fischzucht	298	278	255	43
C	Bergbau und Gewinnung von Steinen und Erden	191 861	188 163	158 064	33 798
D	Verarbeitendes Gewerbe	13 721 739	11 238 841	12 918 531	805 275
DA	Ernährungsgewerbe und Tabakverarbeitung	1 601 353	1 354 743	1 281 761	319 565
DB	Textil- und Bekleidungsgewerbe	78 630	66 927	70 006	8 624
DC	Ledergewerbe	.	.	.	.
DD	Holzgewerbe (ohne Herstellung von Möbeln)	253 086	230 982	216 128	36 990
DE	Papier-, Verlags- und Druckgewerbe	815 261	711 734	685 056	130 204
DF	Kokerei, Mineralölverarbeitung, Herstellung und Verarbeitung von Spalt- und Brutstoffen	.	.	.	.
DG	Herstellung von chemischen Erzeugnissen	4 460 749	3 562 362	4 717 772	- 256 869
DH	Herstellung von Gummi- und Kunststoffwaren	882 242	667 255	826 682	55 561
DI	Glasgewerbe, Keramik, Verarbeitung von Steinen und Erden	809 117	682 802	734 652	74 481
DJ	Metallerzeugung und -bearbeitung, Herstellung von Metallerzeugnissen	1 634 402	1 368 064	1 315 538	318 872
DK	Maschinenbau	1 138 029	908 380	1 285 038	- 146 900
DL	Herstellung von Büromaschinen, Datenverarbeitungsgeräten und -einrichtungen; Elektrotechnik, Feinmechanik und Optik	658 057	582 891	571 909	87 935
DM	Fahrzeugbau	782 454	610 125	749 397	33 057
DN	Herstellung von Möbeln, Schmuck, Musikinstrumenten, Sportgeräten, Spielwaren und sonstigen Erzeugnissen; Recycling	484 377	400 327	368 593	115 775
E	Energie- und Wasserversorgung	1 186 261	1 184 249	1 021 790	164 471
F	Baugewerbe	1 835 053	1 812 328	1 262 054	573 169
G	Handel, Instandhaltung und Reparatur von Kraftfahrzeugen und Gebrauchsgütern	8 842 125	7 692 106	7 379 205	1 463 291
GA 50	Kraftfahrzeughandel; Instandhaltung und Reparatur von Kraftfahrzeugen; Tankstellen	1 897 953	1 661 625	1 463 904	434 245
GA 51	Handelsvermittlung und Großhandel (ohne Handel mit Kraftfahrzeugen)	4 745 482	3 932 485	4 155 599	589 988
GA 52	Einzelhandel (ohne Handel mit Kraftfahrzeugen und ohne Tankstellen); Reparatur von Gebrauchsgütern	2 198 690	2 097 996	1 759 703	439 058
H	Gastgewerbe	465 515	463 194	253 656	211 877
I	Verkehr und Nachrichtenübermittlung	877 042	869 398	648 131	228 887
J	Kredit- und Versicherungsgewerbe	281 368	277 787	186 091	94 895
K	Grundstücks- und Wohnungswesen, Vermietung beweglicher Sachen, Erbringung von wirtschaftlichen Dienstleistungen, a.n.g.	2 696 191	2 648 602	1 408 079	1 288 080
L	Öffentliche Verwaltung, Verteidigung, Sozialversicherung	-	-	-	-
M	Erziehung und Unterricht	36 856	36 732	15 050	21 750
N	Gesundheits-, Veterinär- und Sozialwesen	96 680	94 739	63 742	32 936
O	Erbringung von sonstigen öffentlichen und persönlichen Dienstleistungen	505 789	499 296	291 854	214 003
A - O	I n s g e s a m t	30 988 471	27 247 910	25 747 287	5 243 563

21 Umsatzsteuerpflichtige, deren Lieferungen und Leistungen 2008  
nach Wirtschaftsabschnitten/-unterabschnitten und Umsatzgrößenklassen

Code	Wirtschaftsabschnitt/-unterabschnitt	Steuer- pflichtige	Lieferungen und Leistungen	Davon in Größenklassen von ... bis unter ... EUR			
		Anzahl	1 000 EUR	17 500 - 50 000		50 000 - 100 000	
				Anzahl	1 000 EUR	Anzahl	1 000 EUR
A	Land- und Forstwirtschaft	10 187	1 987 727	.	.	2 372	171 883
B	Fischerei und Fischzucht	16	3 216	.	.	.	.
C	Bergbau und Gewinnung von Steinen und Erden	159	1 086 869	.	.	.	.
D	Verarbeitendes Gewerbe	16 950	94 205 798	2 903	92 776	2 547	185 150
DA	Ernährungsgewerbe und Tabakverarbeitung	2 868	11 540 272	.	.	.	.
DB	Textil- und Bekleidungsgewerbe	436	493 782	177	5 491	87	6 373
DC	Ledergewerbe	222	.	.	.	.	.
DD	Holzgewerbe (ohne Herstellung von Möbeln)	1 453	1 598 355	278	8 890	248	18 077
DE	Papier-, Verlags- und Druckgewerbe	1 275	5 241 852	265	8 705	203	14 478
DF	Kokerei, Mineralölverarbeitung, Herstellung und Verarbeitung von Spalt- und Brutstoffen	2	.	-	-	-	-
DG	Herstellung von chemischen Erzeugnissen	408	31 048 914	83	2 551	41	3 003
DH	Herstellung von Gummi- und Kunststoffwaren	515	5 752 936	58	2 046	51	3 727
DI	Glasgewerbe, Keramik, Verarbeitung von Steinen und Erden	1 152	5 592 651	189	6 042	166	11 907
DJ	Metallerzeugung und -bearbeitung, Herstellung von Metallerzeugnissen	3 270	9 619 807	540	17 619	557	40 186
DK	Maschinenbau	1 616	9 488 514	198	6 030	181	12 850
DL	Herstellung von Büromaschinen, Datenverarbei- tungsgeräten und -einrichtungen; Elektrotechnik, Feinmechanik und Optik	1 795	4 508 641	291	9 383	266	19 444
DM	Fahrzeugbau	502	5 559 396	91	2 990	75	5 464
DN	Herstellung von Möbeln, Schmuck, Musikinstru- menten, Sportgeräten, Spielwaren und sonstigen Erzeugnissen; Recycling	1 436	3 024 833	326	10 398	299	21 860
E	Energie- und Wasserversorgung	941	6 286 172	300	8 365	107	7 608
F	Baugewerbe	16 085	10 471 116	3 029	99 270	2 985	215 781
G	Handel, Instandhaltung und Reparatur von Kraft- fahrzeugen und Gebrauchsgütern	34 744	50 447 713	7 763	250 259	6 267	451 663
GA 50	Kraftfahrzeughandel; Instandhaltung und Reparatur von Kraftfahrzeugen; Tankstellen	6 317	9 578 459	1 116	35 561	979	70 930
GA 51	Handelsvermittlung und Großhandel (ohne Handel mit Kraftfahrzeugen)	9 473	27 667 315	2 192	70 936	1 621	117 438
GA 52	Einzelhandel (ohne Handel mit Kraftfahrzeugen und ohne Tankstellen); Reparatur von Gebrauchsgütern	18 954	13 201 939	4 455	143 762	3 667	263 296
H	Gastgewerbe	14 568	2 783 907	4 515	145 604	3 881	280 737
I	Verkehr und Nachrichtenübermittlung	5 860	5 089 874	1 336	43 626	1 139	81 779
J	Kredit- und Versicherungsgewerbe	611	1 481 742	271	8 172	140	9 950
K	Grundstücks- und Wohnungswesen, Vermietung beweglicher Sachen, Erbringung von wirtschaftlichen Dienstleistungen, a.n.g.	41 398	14 680 636	15 933	494 356	9 025	641 832
L	Öffentliche Verwaltung, Verteidigung, Sozialver- sicherung	-	-	-	-	-	-
M	Erziehung und Unterricht	1 616	237 048	.	.	440	32 048
N	Gesundheits-, Veterinär- und Sozialwesen	2 240	3 057 497	685	21 295	440	31 577
O	Erbringung von sonstigen öffentlichen und persö- nlichen Dienstleistungen	11 968	3 235 341	5 282	164 903	3 123	222 053
A - O	Insgesamt	157 343	195 054 656	45 588	1 442 416	32 484	2 333 207



21 Umsatzsteuerpflichtige, deren Lieferungen und Leistungen 2008  
nach Wirtschaftsabschnitten/-unterabschnitten und Umsatzgrößenklassen

Code	Wirtschaftsabschnitt/-unterabschnitt	Davon in Größenklassen von ... bis unter ... EUR					
		100 000 - 250 000		250 000 - 500 000		500 000 - 1 Mill.	
		Anzahl	1 000 EUR	Anzahl	1 000 EUR	Anzahl	1 000 EUR
A	Land- und Forstwirtschaft	3 040	485 625	1 169	401 468	405	275 881
B	Fischerei und Fischzucht	.	.	.	.	.	.
C	Bergbau und Gewinnung von Steinen und Erden	.	.	.	.	30	20 716
D	Verarbeitendes Gewerbe	3 647	603 230	2 506	899 249	1 826	1 291 816
DA	Ernährungsgewerbe und Tabakverarbeitung	763	130 180	569	204 614	389	269 786
DB	Textil- und Bekleidungsgewerbe	68	10 569	38	13 434	29	21 630
DC	Ledergewerbe	59	9 621	26	9 245	27	18 637
DD	Holzgewerbe (ohne Herstellung von Möbeln)	359	58 541	224	78 771	154	109 577
DE	Papier-, Verlags- und Druckgewerbe	234	38 109	178	64 217	115	84 304
DF	Kokerei, Mineralölverarbeitung, Herstellung und Verarbeitung von Spalt- und Brutstoffen	-	-	-	-	-	-
DG	Herstellung von chemischen Erzeugnissen	60	9 848	37	13 919	31	22 547
DH	Herstellung von Gummi- und Kunststoffwaren	70	11 099	51	17 607	58	43 511
DI	Glasgewerbe, Keramik, Verarbeitung von Steinen und Erden	256	42 543	189	65 942	110	77 335
DJ	Metallerzeugung und -bearbeitung, Herstellung von Metallerzeugnissen	644	106 682	456	164 613	367	258 896
DK	Maschinenbau	273	45 325	232	85 037	190	136 700
DL	Herstellung von Büromaschinen, Datenverarbeitungsgeräten und -einrichtungen; Elektrotechnik, Feinmechanik und Optik	402	66 085	251	90 484	199	143 123
DM	Fahrzeugbau	110	18 602	71	24 956	39	26 772
DN	Herstellung von Möbeln, Schmuck, Musikinstrumenten, Sportgeräten, Spielwaren und sonstigen Erzeugnissen; Recycling	349	56 026	184	66 412	118	78 999
E	Energie- und Wasserversorgung	130	22 495	108	38 968	83	60 958
F	Baugewerbe	4 109	666 923	2 569	918 782	1 714	1 187 773
G	Handel, Instandhaltung und Reparatur von Kraftfahrzeugen und Gebrauchsgütern	7 448	1 201 077	4 495	1 590 550	3 196	2 258 697
GA 50	Kraftfahrzeughandel; Instandhaltung und Reparatur von Kraftfahrzeugen; Tankstellen	1 331	218 069	886	315 729	732	522 724
GA 51	Handelsvermittlung und Großhandel (ohne Handel mit Kraftfahrzeugen)	1 667	268 365	1 084	385 064	842	596 195
GA 52	Einzelhandel (ohne Handel mit Kraftfahrzeugen und ohne Tankstellen); Reparatur von Gebrauchsgütern	4 450	714 643	2 525	889 756	1 622	1 139 777
H	Gastgewerbe	3 959	620 091	1 368	470 155	534	361 257
I	Verkehr und Nachrichtenübermittlung	1 318	212 383	719	259 391	543	383 345
J	Kredit- und Versicherungsgewerbe	70	10 834	28	10 147	32	23 103
K	Grundstücks- und Wohnungswesen, Vermietung beweglicher Sachen, Erbringung von wirtschaftlichen Dienstleistungen, a.n.g.	8 842	1 374 123	3 536	1 240 108	2 117	1 490 545
L	Öffentliche Verwaltung, Verteidigung, Sozialversicherung	-	-	-	-	-	-
M	Erziehung und Unterricht	439	65 583	98	33 974	.	.
N	Gesundheits-, Veterinär- und Sozialwesen	488	77 833	294	104 126	175	119 918
O	Erbringung von sonstigen öffentlichen und persönlichen Dienstleistungen	2 211	340 833	732	252 006	330	229 255
A - O	<b>I n s g e s a m t</b>	<b>35 721</b>	<b>5 684 436</b>	<b>17 635</b>	<b>6 223 241</b>	<b>11 018</b>	<b>7 724 238</b>

21 Umsatzsteuerpflichtige, deren Lieferungen und Leistungen 2008  
nach Wirtschaftsabschnitten/-unterabschnitten und Umsatzgrößenklassen

Code	Wirtschaftsabschnitt/-unterabschnitt	Davon in Größenklassen von ... bis unter ... EUR					
		1 Mill. - 2 Mill.		2 Mill. - 5 Mill.		5 Mill. und mehr	
		Anzahl	1 000 EUR	Anzahl	1 000 EUR	Anzahl	1 000 EUR
A	Land- und Forstwirtschaft	144	193 378	.	.	.	.
B	Fischerei und Fischzucht	-	-	-	-	-	-
C	Bergbau und Gewinnung von Steinen und Erden	18	26 779	37	122 244	25	909 613
D	Verarbeitendes Gewerbe	1 273	1 784 956	967	3 043 985	1 281	86 304 636
DA	Ernährungsgewerbe und Tabakverarbeitung	194	261 887	.	.	.	.
DB	Textil- und Bekleidungsgewerbe	.	.	12	39 323	.	.
DC	Ledergewerbe	.	.	.	.	23	625 182
DD	Holzgewerbe (ohne Herstellung von Möbeln)	96	132 535	50	150 759	44	1 041 206
DE	Papier-, Verlags- und Druckgewerbe	101	139 373	73	212 100	106	4 680 566
DF	Kokerei, Mineralölverarbeitung, Herstellung und Verarbeitung von Spalt- und Brutstoffen	.	.	-	-	-	-
DG	Herstellung von chemischen Erzeugnissen	34	49 175	33	108 463	89	30 839 408
DH	Herstellung von Gummi- und Kunststoffwaren	61	85 479	57	174 708	109	5 414 759
DI	Glasgewerbe, Keramik, Verarbeitung von Steinen und Erden	65	89 793	73	229 397	104	5 069 691
DJ	Metallerzeugung und -bearbeitung, Herstellung von Metallerzeugnissen	277	395 896	208	670 384	221	7 965 533
DK	Maschinenbau	171	252 658	169	532 041	202	8 417 873
DL	Herstellung von Büromaschinen, Datenverarbeitungsgeräten und -einrichtungen; Elektrotechnik, Feinmechanik und Optik	163	224 982	96	308 486	127	3 646 655
DM	Fahrzeugbau	41	55 831	28	91 508	47	5 333 273
DN	Herstellung von Möbeln, Schmuck, Musikinstrumenten, Sportgeräten, Spielwaren und sonstigen Erzeugnissen; Recycling	51	67 713	50	156 497	59	2 566 927
E	Energie- und Wasserversorgung	93	127 374	55	176 510	65	5 843 894
F	Baugewerbe	940	1 293 864	504	1 502 497	235	4 586 226
G	Handel, Instandhaltung und Reparatur von Kraftfahrzeugen und Gebrauchsgütern	2 485	3 508 104	1 790	5 464 139	1 300	35 723 224
GA 50	Kraftfahrzeughandel; Instandhaltung und Reparatur von Kraftfahrzeugen; Tankstellen	562	786 622	408	1 281 148	303	6 347 677
GA 51	Handelsvermittlung und Großhandel (ohne Handel mit Kraftfahrzeugen)	710	1 014 512	643	2 018 691	714	23 196 113
GA 52	Einzelhandel (ohne Handel mit Kraftfahrzeugen und ohne Tankstellen); Reparatur von Gebrauchsgütern	1 213	1 706 970	739	2 164 300	283	6 179 434
H	Gastgewerbe	188	252 500	89	272 837	34	380 725
I	Verkehr und Nachrichtenübermittlung	350	480 624	272	842 918	183	2 785 807
J	Kredit- und Versicherungsgewerbe	.	.	.	.	28	1 337 371
K	Grundstücks- und Wohnungswesen, Vermietung beweglicher Sachen, Erbringung von wirtschaftlichen Dienstleistungen, a.n.g.	1 051	1 459 477	604	1 806 983	290	6 173 211
L	Öffentliche Verwaltung, Verteidigung, Sozialversicherung	-	-	-	-	-	-
M	Erziehung und Unterricht	.	.	.	.	.	.
N	Gesundheits-, Veterinär- und Sozialwesen	77	103 980	31	106 359	50	2 492 410
O	Erbringung von sonstigen öffentlichen und persönlichen Dienstleistungen	136	189 709	91	270 193	63	1 566 389
A - O	<b>I n s g e s a m t</b>	<b>6 793</b>	<b>9 472 540</b>	<b>4 531</b>	<b>13 872 176</b>	<b>3 573</b>	<b>148 302 401</b>

22 Umsatzsteuerpflichtige, deren Lieferungen und Leistungen 2008  
nach Wirtschaftsabschnitten/-unterabschnitten und Rechtsformen

Code	Wirtschaftsabschnitt/-unterabschnitt	Steuer- pflichtige	Lieferungen und Leistungen	Davon Umsatzsteuerpflichtige und deren Umsätze mit der Rechtsform			
		Anzahl	1 000 EUR	Einzelunternehmen		Personengesellschaften	
				Anzahl	1 000 EUR	Anzahl	1 000 EUR
A	Land- und Forstwirtschaft	10 187	1 987 727	8 446	1 309 726	1 353	455 382
B	Fischerei und Fischzucht	16	3 216	.	.	.	.
C	Bergbau und Gewinnung von Steinen und Erden	159	1 086 869	41	26 118	74	912 142
D	Verarbeitendes Gewerbe	16 950	94 205 798	10 562	4 854 112	2 283	27 074 061
DA	Ernährungsgewerbe und Tabakverarbeitung	2 868	11 540 272	2 207	1 054 437	298	2 510 431
DB	Textil- und Bekleidungsgewerbe	436	493 782	334	57 662	45	246 299
DC	Ledergewerbe	222	.	.	.	.	.
DD	Holzgewerbe (ohne Herstellung von Möbeln)	1 453	1 598 355	.	.	.	.
DE	Papier-, Verlags- und Druckgewerbe	1 275	5 241 852	619	169 008	226	2 623 464
DF	Kokerei, Mineralölverarbeitung, Herstellung und Verarbeitung von Spalt- und Brutstoffen	2	.	-	-	-	-
DG	Herstellung von chemischen Erzeugnissen	408	31 048 914	.	.	75	8 800 348
DH	Herstellung von Gummi- und Kunststoffwaren	515	5 752 936	200	655 908	115	1 441 425
DI	Glasgewerbe, Keramik, Verarbeitung von Steinen und Erden	1 152	5 592 651	658	187 041	247	2 159 663
DJ	Metallerzeugung und -bearbeitung, Herstellung von Metallerzeugnissen	3 270	9 619 807	2 142	981 320	388	2 524 967
DK	Maschinenbau	1 616	9 488 514	783	539 633	241	2 487 641
DL	Herstellung von Büromaschinen, Datenverarbei- tungsgeräten und -einrichtungen; Elektrotechnik, Feinmechanik und Optik	1 795	4 508 641	913	334 777	193	747 566
DM	Fahrzeugbau	502	5 559 396	286	74 576	75	1 550 435
DN	Herstellung von Möbeln, Schmuck, Musikinstru- menten, Sportgeräten, Spielwaren und sonstigen Erzeugnissen; Recycling	1 436	3 024 833	1 028	242 481	181	810 899
E	Energie- und Wasserversorgung	941	6 286 172	.	.	320	494 907
F	Baugewerbe	16 085	10 471 116	11 262	2 774 043	1 692	2 774 134
G	Handel, Instandhaltung und Reparatur von Kraft- fahrzeugen und Gebrauchsgütern	34 744	50 447 713	25 900	10 736 079	3 210	12 722 901
GA 50	Kraftfahrzeughandel; Instandhaltung und Reparatur von Kraftfahrzeugen; Tankstellen	6 317	9 578 459	4 646	2 344 081	662	2 697 345
GA 51	Handelsvermittlung und Großhandel (ohne Handel mit Kraftfahrzeugen)	9 473	27 667 315	5 806	2 578 279	1 129	7 518 003
GA 52	Einzelhandel (ohne Handel mit Kraftfahrzeugen und ohne Tankstellen); Reparatur von Gebrauchsgütern	18 954	13 201 939	15 448	5 813 719	1 419	2 507 553
H	Gastgewerbe	14 568	2 783 907	12 015	1 721 080	1 077	386 591
I	Verkehr und Nachrichtenübermittlung	5 860	5 089 874	4 197	1 371 641	517	1 507 934
J	Kredit- und Versicherungsgewerbe	611	1 481 742	381	34 931	45	22 039
K	Grundstücks- und Wohnungswesen, Vermietung beweglicher Sachen, Erbringung von wirtschaftlichen Dienstleistungen, a.n.g.	41 398	14 680 636	28 646	3 742 749	6 987	3 522 830
L	Öffentliche Verwaltung, Verteidigung, Sozialver- sicherung	-	-	-	-	-	-
M	Erziehung und Unterricht	1 616	237 048	1 443	146 248	.	.
N	Gesundheits-, Veterinär- und Sozialwesen	2 240	3 057 497	1 725	326 146	208	121 747
O	Erbringung von sonstigen öffentlichen und persön- lichen Dienstleistungen	11 968	3 235 341	9 287	963 055	787	605 245
A - O	I n s g e s a m t	157 343	195 054 656	114 213	28 036 602	18 617	50 618 046

22 Umsatzsteuerpflichtige, deren Lieferungen und Leistungen 2008  
nach Wirtschaftsabschnitten/-unterabschnitten und Rechtsformen

Code	Wirtschaftsabschnitt/-unterabschnitt	Davon Umsatzsteuerpflichtige und deren Umsätze mit der Rechtsform			
		Kapitalgesellschaften		Sonstige Rechtsformen	
		Anzahl	1 000 EUR	Anzahl	1 000 EUR
A	Land- und Forstwirtschaft	211	170 123	177	52 496
B	Fischerei und Fischzucht	.	.	-	-
C	Bergbau und Gewinnung von Steinen und Erden	38	142 274	6	6 336
D	Verarbeitendes Gewerbe	3 814	57 217 206	291	5 060 418
DA	Ernährungsgewerbe und Tabakverarbeitung	295	5 445 531	68	2 529 873
DB	Textil- und Bekleidungsgewerbe	48	187 478	9	2 343
DC	Ledergewerbe	.	.	.	.
DD	Holzgewerbe (ohne Herstellung von Möbeln)	.	.	.	.
DE	Papier-, Verlags- und Druckgewerbe	403	2 421 575	27	27 804
DF	Kokerei, Mineralölverarbeitung, Herstellung und Verarbeitung von Spalt- und Brutstoffen	.	.	-	-
DG	Herstellung von chemischen Erzeugnissen	.	.	.	.
DH	Herstellung von Gummi- und Kunststoffwaren	185	3 118 644	15	536 959
DI	Glasgewerbe, Keramik, Verarbeitung von Steinen und Erden	.	.	.	.
DJ	Metallerzeugung und -bearbeitung, Herstellung von Metallerzeugnissen	701	5 915 594	39	197 926
DK	Maschinenbau	568	6 390 514	24	70 725
DL	Herstellung von Büromaschinen, Datenverarbeitungsgeräten und -einrichtungen; Elektrotechnik, Feinmechanik und Optik	663	3 255 688	26	170 611
DM	Fahrzeugbau	137	3 933 432	4	954
DN	Herstellung von Möbeln, Schmuck, Musikinstrumenten, Sportgeräten, Spielwaren und sonstigen Erzeugnissen; Recycling	205	1 923 082	22	48 370
E	Energie- und Wasserversorgung	112	5 335 365	.	.
F	Baugewerbe	3 068	4 843 570	63	79 370
G	Handel, Instandhaltung und Reparatur von Kraftfahrzeugen und Gebrauchsgütern	5 110	18 867 749	524	8 120 985
GA 50	Kraftfahrzeughandel; Instandhaltung und Reparatur von Kraftfahrzeugen; Tankstellen	964	3 569 991	45	967 042
GA 51	Handelsvermittlung und Großhandel (ohne Handel mit Kraftfahrzeugen)	2 229	10 546 427	309	7 024 606
GA 52	Einzelhandel (ohne Handel mit Kraftfahrzeugen und ohne Tankstellen); Reparatur von Gebrauchsgütern	1 917	4 751 331	170	129 337
H	Gastgewerbe	619	591 126	857	85 110
I	Verkehr und Nachrichtenübermittlung	994	1 973 601	152	236 698
J	Kredit- und Versicherungsgewerbe	79	1 093 382	106	331 391
K	Grundstücks- und Wohnungswesen, Vermietung beweglicher Sachen, Erbringung von wirtschaftlichen Dienstleistungen, a.n.g.	5 324	7 008 255	441	406 801
L	Öffentliche Verwaltung, Verteidigung, Sozialversicherung	-	-	-	-
M	Erziehung und Unterricht	.	.	.	.
N	Gesundheits-, Veterinär- und Sozialwesen	154	489 934	153	2 119 669
O	Erbringung von sonstigen öffentlichen und persönlichen Dienstleistungen	749	1 134 722	1 145	532 318
A - O	Insgesamt	20 353	98 916 189	4 160	17 483 819

**23 Umsatzsteuerpflichtige, deren Lieferungen und Leistungen 2008**  
nach Wirtschaftsabschnitten/-unterabschnitten und Besteuerung des Umsatzes

Code	Wirtschaftsabschnitt/-unterabschnitt	Steuer- pflichtige	Lieferungen und Leistungen	Steuerpflichtige Umsätze			
		Anzahl	1 000 EUR	19%		zu 7%	
				Fälle	1 000 EUR	Fälle	1 000 EUR
A	Land- und Forstwirtschaft	10 187	1 987 727	6 018	804 468	2 081	317 329
B	Fischerei und Fischzucht	16	3 216	14	515	.	.
C	Bergbau und Gewinnung von Steinen und Erden	159	1 086 869	156	986 604	.	.
D	Verarbeitendes Gewerbe	16 950	94 205 798	16 623	53 330 425	4 173	5 344 917
DA	Ernährungsgewerbe und Tabakverarbeitung	2 868	11 540 272	2 744	5 575 503	2 337	4 050 215
DB	Textil- und Bekleidungsgewerbe	436	493 782	433	348 177	24	488
DC	Ledergewerbe	222	.	.	.	55	10 544
DD	Holzgewerbe (ohne Herstellung von Möbeln)	1 453	1 598 355	1 436	1 138 300	165	44 081
DE	Papier-, Verlags- und Druckgewerbe	1 275	5 241 852	1 261	3 491 929	523	431 170
DF	Kokerei, Mineralölverarbeitung, Herstellung und Verarbeitung von Spalt- und Brutstoffen	2	.	.	.	-	-
DG	Herstellung von chemischen Erzeugnissen	408	31 048 914	402	15 837 541	86	73 029
DH	Herstellung von Gummi- und Kunststoffwaren	515	5 752 936	513	3 453 164	.	.
DI	Glasgewerbe, Keramik, Verarbeitung von Steinen und Erden	1 152	5 592 651	1 136	3 497 600	87	1 284
DJ	Metallerzeugung und -bearbeitung, Herstellung von Metallerzeugnissen	3 270	9 619 807	3 218	6 930 466	119	5 437
DK	Maschinenbau	1 616	9 488 514	1 606	4 603 692	107	11 793
DL	Herstellung von Büromaschinen, Datenverarbei- tungsgeräten und -einrichtungen; Elektrotechnik, Feinmechanik und Optik	1 795	4 508 641	1 720	2 954 399	490	174 521
DM	Fahrzeugbau	502	5 559 396	501	3 147 911	.	.
DN	Herstellung von Möbeln, Schmuck, Musikinstru- menten, Sportgeräten, Spielwaren und sonstigen Erzeugnissen; Recycling	1 436	3 024 833	.	.	.	.
E	Energie- und Wasserversorgung	941	6 286 172	933	5 625 539	251	508 604
F	Baugewerbe	16 085	10 471 116	15 689	8 201 655	388	6 468
G	Handel, Instandhaltung und Reparatur von Kraft- fahrzeugen und Gebrauchsgütern	34 744	50 447 713	34 203	37 825 392	10 345	5 885 863
GA 50	Kraftfahrzeughandel; Instandhaltung und Reparatur von Kraftfahrzeugen; Tankstellen	6 317	9 578 459	6 294	8 447 650	822	70 834
GA 51	Handelsvermittlung und Großhandel (ohne Handel mit Kraftfahrzeugen)	9 473	27 667 315	9 294	19 275 789	2 029	3 396 799
GA 52	Einzelhandel (ohne Handel mit Kraftfahrzeugen und ohne Tankstellen); Reparatur von Gebrauchsgütern	18 954	13 201 939	18 615	10 101 953	7 494	2 418 230
H	Gastgewerbe	14 568	2 783 907	14 480	2 248 519	10 254	461 422
I	Verkehr und Nachrichtenübermittlung	5 860	5 089 874	5 814	4 096 849	1 260	210 292
J	Kredit- und Versicherungsgewerbe	611	1 481 742	608	1 404 394	86	69 553
K	Grundstücks- und Wohnungswesen, Vermietung beweglicher Sachen, Erbringung von wirtschaftlichen Dienstleistungen, a.n.g.	41 398	14 680 636	41 226	12 921 045	2 220	206 440
L	Öffentliche Verwaltung, Verteidigung, Sozialver- sicherung	-	-	-	-	-	-
M	Erziehung und Unterricht	1 616	237 048	1 600	189 864	606	6 987
N	Gesundheits-, Veterinär- und Sozialwesen	2 240	3 057 497	1 948	429 347	1 079	183 813
O	Erbringung von sonstigen öffentlichen und persö- nlichen Dienstleistungen	11 968	3 235 341	11 533	2 431 329	.	.
A - O	<b>Insgesamt</b>	<b>157 343</b>	<b>195 054 656</b>	<b>150 845</b>	<b>130 495 944</b>	<b>35 961</b>	<b>13 463 179</b>

**23 Umsatzsteuerpflichtige, deren Lieferungen und Leistungen 2008**  
**nach Wirtschaftsabschnitten/-unterabschnitten und Besteuerung des Umsatzes**

Code	Wirtschaftsabschnitt/-unterabschnitt	Steuerpflichtige Umsätze			
		zu anderen Steuersätzen		nach § 24 Abs. 1 UStG	
		Fälle	1 000 EUR	Fälle	1 000 EUR
A	Land- und Forstwirtschaft	.	.	5 637	768 555
B	Fischerei und Fischzucht	-	-	-	-
C	Bergbau und Gewinnung von Steinen und Erden	.	.	-	-
D	Verarbeitendes Gewerbe	.	.	38	1 639
DA	Ernährungsgewerbe und Tabakverarbeitung	136	- 651	33	1 435
DB	Textil- und Bekleidungsgewerbe	.	.	-	-
DC	Ledergewerbe	48	- 40	-	-
DD	Holzgewerbe (ohne Herstellung von Möbeln)	198	- 308	.	.
DE	Papier-, Verlags- und Druckgewerbe	.	.	-	-
DF	Kokerei, Mineralölverarbeitung, Herstellung und Verarbeitung von Spalt- und Brutstoffen	-	-	-	-
DG	Herstellung von chemischen Erzeugnissen	77	- 3 099	-	-
DH	Herstellung von Gummi- und Kunststoffwaren	123	- 2 022	-	-
DI	Glasgewerbe, Keramik, Verarbeitung von Steinen und Erden	210	- 15 506	-	-
DJ	Metallerzeugung und -bearbeitung, Herstellung von Metallerzeugnissen	468	- 10 540	.	.
DK	Maschinenbau	282	- 20 021	.	.
DL	Herstellung von Büromaschinen, Datenverarbeitungsgeräten und -einrichtungen; Elektrotechnik, Feinmechanik und Optik	219	- 9 846	-	-
DM	Fahrzeugbau	80	- 3 431	-	-
DN	Herstellung von Möbeln, Schmuck, Musikinstrumenten, Sportgeräten, Spielwaren und sonstigen Erzeugnissen; Recycling	190	- 5 095	-	-
E	Energie- und Wasserversorgung	.	.	-	-
F	Baugewerbe	.	.	.	.
G	Handel, Instandhaltung und Reparatur von Kraftfahrzeugen und Gebrauchsgütern	.	.	33	2 558
GA 50	Kraftfahrzeughandel; Instandhaltung und Reparatur von Kraftfahrzeugen; Tankstellen	834	- 3 703	.	.
GA 51	Handelsvermittlung und Großhandel (ohne Handel mit Kraftfahrzeugen)	1 156	- 4 544	22	2 298
GA 52	Einzelhandel (ohne Handel mit Kraftfahrzeugen und ohne Tankstellen); Reparatur von Gebrauchsgütern	.	.	.	.
H	Gastgewerbe	.	.	54	2 127
I	Verkehr und Nachrichtenübermittlung	.	.	.	.
J	Kredit- und Versicherungsgewerbe	.	.	-	-
K	Grundstücks- und Wohnungswesen, Vermietung beweglicher Sachen, Erbringung von wirtschaftlichen Dienstleistungen, a.n.g.	.	.	21	1 620
L	Öffentliche Verwaltung, Verteidigung, Sozialversicherung	-	-	-	-
M	Erziehung und Unterricht	.	.	-	-
N	Gesundheits-, Veterinär- und Sozialwesen	.	.	.	.
O	Erbringung von sonstigen öffentlichen und persönlichen Dienstleistungen	.	.	-	-
A - O	<b>Insgesamt</b>	<b>14 692</b>	<b>- 83 595</b>	<b>5 789</b>	<b>776 739</b>

**23 Umsatzsteuerpflichtige, deren Lieferungen und Leistungen 2008**  
nach Wirtschaftsabschnitten/-unterabschnitten und Besteuerung des Umsatzes

Code	Wirtschaftsabschnitt/-unterabschnitt	Steuerfreie Umsätze					
		zusammen		darunter			
				mit Vorsteuerabzug		ohne Vorsteuerabzug	
		Fälle	1 000 EUR	Fälle	1 000 EUR	Fälle	1 000 EUR
A	Land- und Forstwirtschaft	664	47 473	460	40 873	.	.
B	Fischerei und Fischzucht	.	.	.	.	-	-
C	Bergbau und Gewinnung von Steinen und Erden	80	95 426	72	94 326	.	.
D	Verarbeitendes Gewerbe	5 222	34 482 267	4 846	33 807 555	.	.
DA	Ernährungsgewerbe und Tabakverarbeitung	398	1 852 713	324	1 791 807	127	60 906
DB	Textil- und Bekleidungsgewerbe	118	144 787	112	143 628	.	.
DC	Ledergewerbe	.	.	94	241 360	.	.
DD	Holzgewerbe (ohne Herstellung von Möbeln)	297	375 506	257	373 634	.	.
DE	Papier-, Verlags- und Druckgewerbe	495	1 263 576	448	1 244 506	.	.
DF	Kokerei, Mineralölverarbeitung, Herstellung und Verarbeitung von Spalt- und Brutstoffen	.	.	.	.	-	-
DG	Herstellung von chemischen Erzeugnissen	215	15 103 787	207	14 759 560	38	344 227
DH	Herstellung von Gummi- und Kunststoffwaren	278	2 275 859	272	2 271 312	.	.
DI	Glasgewerbe, Keramik, Verarbeitung von Steinen und Erden	340	1 773 684	313	1 764 624	54	9 061
DJ	Metallerzeugung und -bearbeitung, Herstellung von Metallerzeugnissen	865	2 368 500	809	2 359 436	.	.
DK	Maschinenbau	780	4 809 105	759	4 802 671	.	.
DL	Herstellung von Büromaschinen, Datenverarbeitungsgeräten und -einrichtungen; Elektrotechnik, Feinmechanik und Optik	584	1 291 963	.	.	.	.
DM	Fahrzeugbau	218	2 392 508	203	2 362 977	.	.
DN	Herstellung von Möbeln, Schmuck, Musikinstrumenten, Sportgeräten, Spielwaren und sonstigen Erzeugnissen; Recycling	.	.	507	530 826	.	.
E	Energie- und Wasserversorgung	88	123 199	47	84 707	.	.
F	Baugewerbe	1 518	459 980	.	.	.	.
G	Handel, Instandhaltung und Reparatur von Kraftfahrzeugen und Gebrauchsgütern	9 576	6 566 851	8 452	6 484 608	.	.
GA 50	Kraftfahrzeughandel; Instandhaltung und Reparatur von Kraftfahrzeugen; Tankstellen	2 354	1 053 239	.	.	.	.
GA 51	Handelsvermittlung und Großhandel (ohne Handel mit Kraftfahrzeugen)	3 145	4 906 229	.	.	.	.
GA 52	Einzelhandel (ohne Handel mit Kraftfahrzeugen und ohne Tankstellen); Reparatur von Gebrauchsgütern	4 077	607 382	.	.	.	.
H	Gastgewerbe	757	65 184	372	33 833	.	.
I	Verkehr und Nachrichtenübermittlung	1 324	669 774	1 085	639 247	.	.
J	Kredit- und Versicherungsgewerbe	.	.	.	.	-	-
K	Grundstücks- und Wohnungswesen, Vermietung beweglicher Sachen, Erbringung von wirtschaftlichen Dienstleistungen, a.n.g.	5 107	1 261 359	2 502	559 628	.	.
L	Öffentliche Verwaltung, Verteidigung, Sozialversicherung	-	-	-	-	-	-
M	Erziehung und Unterricht	398	38 121	74	2 118	.	.
N	Gesundheits-, Veterinär- und Sozialwesen	700	2 442 847	103	3 886	.	.
O	Erbringung von sonstigen öffentlichen und persönlichen Dienstleistungen	.	.	.	.	.	.
A - O	<b>I n s g e s a m t</b>	<b>26 513</b>	<b>46 786 403</b>	<b>19 839</b>	<b>42 229 865</b>	<b>8 634</b>	<b>4 553 675</b>

24 Umsatzsteuerpflichtige und deren steuerbarer Umsatz 2008  
nach wirtschaftssystematischer Gliederung

Code	Wirtschaftszweig	Steuer- pflichtige	Steuerbarer Umsatz		
			insgesamt	Lieferungen und Leistungen	innergemein- schaftliche Erwerbe
		Anzahl	1 000 EUR		
A	Land- und Forstwirtschaft	10 187	2 052 173	1 987 727	64 446
AA 01	Landwirtschaft und Jagd	9 614	1 927 229	1 864 068	63 161
AA 011	Pflanzenbau	7 138	1 245 598	1 215 366	30 232
AA 01110	Ackerbau	437	57 695	55 628	2 067
AA 0112	Gartenbau	433	167 512	152 024	15 487
AA 01121	Gemüsebau	38	24 060	19 959	4 101
AA 01122	Zierpflanzenbau	76	40 570	35 885	4 686
AA 01123	Baumschulen	53	43 508	39 957	3 551
AA 01124	Allgemeiner Gartenbau	266	59 374	56 224	3 150
AA 0113	Dauerkulturbau	6 268	1 020 391	1 007 713	12 678
AA 01131	Obstbau	53	.	8 518	.
AA 01132	Weinbau	6 199	1 002 771	990 350	12 421
AA 01133	Allgemeiner Dauerkulturbau	16	.	8 845	.
AA 012	Tierhaltung	504	117 111	114 588	2 523
AA 01210	Haltung von Rindern	216	39 035	38 396	640
AA 01220	Haltung von Schafen, Ziegen, Pferden und Eseln	61	5 173	5 162	11
AA 01230	Haltung von Schweinen	47	11 222	11 209	13
AA 01240	Haltung von Geflügel	28	46 541	44 804	1 737
AA 01250	Sonstige Tierhaltung	152	15 141	15 017	123
AA 01300	Gemischte Landwirtschaft	325	.	.	991
AA 014	Erbringung von landwirtschaftlichen und gärtnerischen Dienstleistungen	1 646	504 258	474 844	29 415
AA 0141	Erbringung von landwirtschaftlichen Dienstleistungen für den Pflanzenbau sowie von gärtnerischen Dienstleistungen	1 611	500 526	471 211	29 315
AA 01411	Erbringung von landwirtschaftlichen Dienstleistungen für den Pflanzenbau	304	143 275	119 726	23 549
AA 01412	Garten- und Landschaftsbau	1 203	335 725	330 901	4 824
AA 01413	Erbringung von gärtnerischen Dienstleistungen (ohne Garten- und Landschaftsbau)	104	21 526	20 584	942
AA 01420	Erbringung von landwirtschaftlichen Dienstleistungen für die Tierhaltung	35	3 733	3 633	100
AA 01500	Jagd	1	.	.	-
AA 02	Forstwirtschaft	573	124 944	123 659	1 285
AA 02010	Forstwirtschaft (ohne Erbringung von forstwirtschaftlichen Dienstleistungen)	202	41 481	40 508	974
AA 02020	Erbringung von forstwirtschaftlichen Dienstleistungen	371	83 462	83 151	311
B	Fischerei und Fischzucht	16	3 501	3 216	285
BA 0501	Fischerei	1	.	.	-
BA 05011	Hochsee- und Küstenfischerei	-	-	-	-
BA 05012	Fluss- und Seenfischerei	1	.	.	-
BA 05020	Teichwirtschaft und Fischzucht	15	.	.	285
C	Bergbau und Gewinnung von Steinen und Erden	159	1 106 373	1 086 869	19 504
CA	Kohlenbergbau, Torfgewinnung, Gewinnung von Erdöl und Erdgas, Bergbau auf Uran- und Thoriumerze	1	.	.	.
CA 10	Kohlenbergbau, Torfgewinnung	1	.	.	.
CA 101	Steinkohlenbergbau und -brikettherstellung	-	-	-	-
CA 10101	Steinkohlenbergbau	-	-	-	-
CA 10102	Herstellung von Steinkohlenbriketts	-	-	-	-
CA 10200	Braunkohlenbergbau und -veredlung	-	-	-	-
CA 10300	Torfgewinnung und -veredlung	1	.	.	.
CA 11	Gewinnung von Erdöl und Erdgas, Erbringung damit verbundener Dienstleistungen	-	-	-	-
CA 11100	Gewinnung von Erdöl und Erdgas	-	-	-	-
CA 11200	Erbringung von Dienstleistungen bei der Gewinnung von Erdöl und Erdgas	-	-	-	-
CA 12000	Bergbau auf Uran- und Thoriumerze	-	-	-	-
CB	Erzbergbau, Gewinnung von Steinen und Erden, sonstiger Bergbau	158	.	.	.
CB 13	Erzbergbau	1	.	.	.
CB 13100	Eisenerzbergbau	1	.	.	.
CB 13200	NE-Metallerzbergbau (ohne Bergbau auf Uran- und Thoriumerze)	-	-	-	-



24 Umsatzsteuerpflichtige und deren steuerbarer Umsatz 2008  
nach wirtschaftssystematischer Gliederung

Code	Wirtschaftszweig	Steuer- pflichtige	Steuerbarer Umsatz		
			insgesamt	Lieferungen und Leistungen	innergemein- schaftliche Erwerbe
		Anzahl	1 000 EUR		
CB 14	Gewinnung von Steinen und Erden, sonstiger Bergbau	157	1 096 490	1 077 368	19 122
CB 141	Gewinnung von Natursteinen	60	720 884	707 749	13 135
CB 14110	Gewinnung von Naturwerksteinen und Natursteinen a.n.g.	49	.	.	4 150
CB 14120	Gewinnung von Kalk- und Gipsstein sowie Anhydrit, Dolomit und Kreide	8	.	18 986	.
CB 14130	Gewinnung von Schiefer	3	.	.	.
CB 142	Gewinnung von Kies, Sand, Ton und Kaolin	85	.	340 018	.
CB 14210	Gewinnung von Kies und Sand	72	.	262 278	.
CB 14220	Gewinnung von Ton und Kaolin	13	80 313	77 739	2 574
CB 14300	Gewinnung von Mineralien für die Herstellung von chemischen Erzeugnissen	-	-	-	-
CB 14400	Gewinnung von Salz	-	-	-	-
CB 14500	Gewinnung von Steinen und Erden a.n.g., sonstiger Bergbau	12	.	29 602	.
D	Verarbeitendes Gewerbe	16 950	107 683 656	94 205 798	13 477 858
DA	Ernährungsgewerbe und Tabakverarbeitung	2 868	13 171 560	11 540 272	1 631 288
DA 15	Ernährungsgewerbe	2 865	.	.	.
DA 151	Schlachten und Fleischverarbeitung	1 060	1 116 099	1 044 590	71 509
DA 15110	Schlachten (ohne Schlachten von Geflügel)	33	.	.	35 849
DA 15120	Schlachten von Geflügel	1	.	.	-
DA 15130	Fleischverarbeitung	1 026	861 809	826 149	35 659
DA 15200	Fischverarbeitung	3	.	.	.
DA 153	Obst- und Gemüseverarbeitung	48	654 954	547 107	107 847
DA 15310	Kartoffelverarbeitung	4	.	23 427	.
DA 15320	Herstellung von Frucht- und Gemüsesäften	24	.	.	107 116
DA 15330	Obst und Gemüseverarbeitung, a.n.g.	20	.	.	.
DA 154	Herstellung von pflanzlichen und tierischen Ölen und Fetten	10	.	.	.
DA 15410	Herstellung von rohen Ölen und Fetten	10	.	.	.
DA 15420	Herstellung von raffinierten Ölen und Fetten	-	-	-	-
DA 15430	Herstellung von Margarine u.ä. Nahrungsfetten	-	-	-	-
DA 155	Milchverarbeitung; Herstellung von Speiseeis	20	2 019 832	1 844 255	175 578
DA 15510	Milchverarbeitung	6	.	1 842 076	.
DA 15520	Herstellung von Speiseeis	14	.	2 178	.
DA 156	Mahl- und Schälmmühlen, Herstellung von Stärke und Stärkeerzeugnissen	38	840 720	644 830	195 890
DA 15610	Mahl- und Schälmmühlen	35	.	.	.
DA 15620	Herstellung von Stärke und Stärkeerzeugnissen	3	.	.	.
DA 157	Herstellung von Futtermitteln	54	64 817	62 560	2 256
DA 15710	Herstellung von Futtermitteln für Nutztiere	41	.	.	.
DA 15720	Herstellung von Futtermitteln für sonstige Tiere	13	.	.	.
DA 158	Sonstiges Ernährungsgewerbe (ohne Getränkeherstellung)	1 239	1 999 982	1 823 137	176 845
DA 15810	Herstellung von Backwaren (ohne Dauerbackwaren)	1 077	815 828	784 934	30 894
DA 15820	Herstellung von Dauerbackwaren	43	673 123	606 391	66 731
DA 15830	Herstellung von Zucker	-	-	-	-
DA 15840	Herstellung von Süßwaren (ohne Dauerbackwaren)	29	56 865	49 428	7 437
DA 15850	Herstellung von Teigwaren	10	.	9 607	.
DA 15860	Verarbeiten von Kaffee und Tee, Herstellung von Kaffee-Ersatz	8	.	2 227	.
DA 15870	Herstellung von Würzmitteln und Saucen	13	16 664	15 662	1 002
DA 15880	Herstellung von homogenisierten und diätetischen Nahrungsmitteln	16	.	2 603	.
DA 15890	Herstellung von sonstigen Nahrungsmitteln (ohne Getränke)	43	422 574	352 285	70 289
DA 159	Herstellung von Getränken	393	3 146 408	2 903 418	242 990
DA 15910	Herstellung von Spirituosen	35	52 159	50 306	1 853
DA 15920	Herstellung von Alkohol	114	92 325	71 967	20 358
DA 15930	Herstellung von Traubenwein	172	1 299 020	1 197 681	101 339
DA 15940	Herstellung von Apfelwein und sonstigen Fruchtweinen	13	.	.	.
DA 15950	Herstellung von Wermutwein und sonstigen aromatisierten Weinen	-	-	-	-
DA 15960	Herstellung von Bier	22	922 101	876 574	45 527
DA 15970	Herstellung von Malz	4	.	.	.
DA 15980	Gewinnung natürlicher Mineralwässer, Herstellung von Erfrischungsgetränken	33	520 443	483 893	36 550
DA 16	Tabakverarbeitung	3	.	.	.
DA 16001	Tabakverarbeitung (ohne Herstellung von Zigaretten)	2	.	.	.
DA 16002	Herstellung von Zigaretten	1	.	.	.

24 Umsatzsteuerpflichtige und deren steuerbarer Umsatz 2008  
nach wirtschaftssystematischer Gliederung

Code	Wirtschaftszweig	Steuer- pflichtige	Steuerbarer Umsatz		
			insgesamt	Lieferungen und Leistungen	innergemein- schaftliche Erwerbe
		Anzahl	1 000 EUR		
DB	Textil- und Bekleidungsgewerbe	436	555 379	493 782	61 597
DB 17	Textilgewerbe	273	331 796	288 962	42 834
DB 171	Spinnstoffaufbereitung und Spinnerei	4	.	.	.
DB 17110	Baumwollaufbereitung und -spinnerei	2	.	.	.
DB 17120	Wollaufbereitung und Streichgarnspinnerei	-	-	-	-
DB 17130	Wollaufbereitung und Kammgarnspinnerei	-	-	-	-
DB 17140	Flachsaufbereitung und -spinnerei	2	.	.	.
DB 17150	Zwirnen u. Texturieren von Filamentgarnen, Seidenaufbereitung und -spinnerei	-	-	-	-
DB 17160	Herstellung von Nähgarn	-	-	-	-
DB 17170	Sonstige Spinnstoffaufbereitung und Spinnerei	-	-	-	-
DB 172	Weberei	6	.	.	.
DB 17210	Baumwollweberei	1	.	.	.
DB 17220	Streichgarnweberei	-	-	-	-
DB 17230	Kammgarnweberei	1	.	.	-
DB 17240	Seiden- und Filamentgarnweberei	-	-	-	-
DB 17250	Sonstige Weberei	4	.	1 140	.
DB 17300	Textilveredlung	135	26 359	23 759	2 600
DB 17400	Herstellung von konfektionierten Textilwaren (ohne Bekleidung)	66	53 124	43 984	9 141
DB 175	Sonstiges Textilgewerbe (ohne Herstellung von Maschenware)	51	115 950	97 903	18 047
DB 17510	Herstellung von Teppichen	10	.	5 336	.
DB 17520	Herstellung von Seilerwaren	-	-	-	-
DB 17530	Herstellung von Vliesstoff und Erzeugnissen daraus (ohne Bekleidung)	5	.	76 188	.
DB 17540	Textilgewerbe a.n.g.	36	17 691	16 379	1 312
DB 17600	Herstellung von gewirktem und gestricktem Stoff	4	.	.	.
DB 177	Herstellung von gewirkten und gestrickten Fertigerzeugnissen	7	18 983	16 912	2 071
DB 17710	Herstellung von Strumpfwaren	5	.	.	.
DB 17720	Herstellung von Pullovern, Strickjacken u.ä. Waren	2	.	.	.
DB 18	Bekleidungsgewerbe	163	223 583	204 820	18 763
DB 18100	Herstellung von Lederbekleidung	8	.	650	.
DB 182	Herstellung von Bekleidung (ohne Lederbekleidung)	143	199 133	180 833	18 300
DB 18210	Herstellung von Arbeits- und Berufsbekleidung	10	71 444	62 813	8 631
DB 18220	Herstellung von Oberbekleidung (ohne Arbeits- und Berufsbekleidung)	92	115 676	107 290	8 385
DB 18230	Herstellung von Wäsche	8	.	.	.
DB 1824	Herstellung von sonstiger Bekleidung und Bekleidungszubehör	33	.	.	.
DB 18241	Herstellung von Sportbekleidung	10	2 958	2 275	683
DB 18242	Herstellung von Hüten und sonstigen Kopfbedeckungen	2	.	.	.
DB 18243	Herstellung von Bekleidung und Bekleidungszubehör für Kleinkinder	11	.	.	.
DB 18244	Herstellung von sonstigen gewirkten und gestrickten Fertigerzeugnissen	-	-	-	-
DB 18245	Herstellung von Bekleidungszubehör a.n.g.	10	5 664	5 195	468
DB 18300	Zurichtung und Färben von Fellen, Herstellung von Pelzwaren	12	.	23 338	.
DC	Ledergewerbe	222	.	.	167 159
DC 19100	Herstellung von Leder und Lederfaserstoff	5	.	.	.
DC 19200	Lederverarbeitung (ohne Herstellung von Lederbekleidung und Schuhen)	63	.	126 524	.
DC 19300	Herstellung von Schuhen	154	758 731	601 949	156 782
DD	Holzgewerbe (ohne Herstellung von Möbeln)	1 453	1 718 991	1 598 355	120 636
DD 20100	Säge-, Hobel- und Holzimprägnierwerke	115	312 863	294 547	18 315
DD 202	Herstellung von Furnier-, Sperrholz-, Holzfaser- und Holzspanplatten	6	.	.	.
DD 20201	Herstellung von Furnier-, Sperrholz- und Holzfaserplatten	5	.	7 067	.
DD 20202	Herstellung von Holzspanplatten	1	.	.	.
DD 20300	Herstellung von Konstruktionsteilen, Fertigbauteilen, Ausbauelementen und Fertigteilbauten aus Holz	1 110	812 588	767 142	45 446
DD 20400	Herstellung von Verpackungsmitteln, Lagerbehältern und Ladungsträgern aus Holz	68	.	.	.

24 Umsatzsteuerpflichtige und deren steuerbarer Umsatz 2008  
nach wirtschaftssystematischer Gliederung

Code	Wirtschaftszweig	Steuer- pflichtige	Steuerbarer Umsatz		
			insgesamt	Lieferungen und Leistungen	innergemein- schaftliche Erwerbe
		Anzahl	1 000 EUR		
DD 205	Herstellung von Holzwaren a.n.g. sowie von Kork-, Flecht- und Korbwaren (ohne Herstellung von Möbeln)	154	158 859	141 263	17 596
DD 20510	Herstellung von Holzwaren a.n.g. (ohne Herstellung von Möbeln)	143	125 372	120 097	5 275
DD 20520	Herstellung von Kork-, Flecht- und Korbwaren (ohne Herstellung von Möbeln)	11	33 486	21 166	12 321
DE	Papier-, Verlags- und Druckgewerbe	1 275	5 792 911	5 241 852	551 059
DE 21	Papiergewerbe	165	4 059 809	3 526 800	533 009
DE 211	Herstellung von Holz- und Zellstoff, Papier, Karton und Pappe	32	1 297 508	1 132 593	164 915
DE 21110	Herstellung von Holz- und Zellstoff	1	.	.	-
DE 21120	Herstellung von Papier, Karton und Pappe	31	.	.	164 915
DE 212	Herstellung von Waren aus Papier-, Karton- und Pappe	133	2 762 301	2 394 207	368 094
DE 21210	Herstellung von Wellpapier und -pappe sowie von Verpackungsmitteln aus Papier, Karton und Pappe	75	1 489 691	1 269 098	220 593
DE 21220	Herstellung von Haushalts-, Hygiene- und Toilettenartikeln aus Zellstoff, Papier und Pappe	14	1 107 395	978 598	128 797
DE 21230	Herstellung von Schreibwaren und Bürobedarf aus Papier, Karton und Pappe	30	25 192	.	.
DE 21240	Herstellung von Tapeten	2	.	.	-
DE 21250	Herstellung von sonstigen Waren aus Papier, Karton und Pappe	12	.	122 325	.
DE 22	Verlagsgewerbe, Druckgewerbe, Vervielfältigung von bespielten Ton-, Bild- und Datenträgern	1 110	1 733 101	1 715 052	18 050
DE 221	Verlagsgewerbe	354	1 055 301	1 042 267	13 034
DE 2211	Verlegen von Büchern	118	105 298	103 856	1 442
DE 22111	Verlegen von Büchern (ohne Adressbücher)	117	.	.	.
DE 22112	Verlegen von Adressbüchern	1	.	.	.
DE 2212	Verlegen von Zeitungen	31	586 403	583 588	2 815
DE 22121	Verlegen von Tageszeitungen	13	.	524 153	.
DE 22122	Verlegen von Wochen- und Sonntagszeitungen	18	.	59 435	.
DE 2213	Verlegen von Zeitschriften	123	300 706	294 569	6 136
DE 22131	Verlegen von Fachzeitschriften	31	73 113	67 285	5 828
DE 22132	Verlegen von allgemeinen Zeitschriften	40	133 924	133 662	261
DE 22133	Verlegen von sonstigen Zeitschriften	52	93 668	93 622	47
DE 22140	Verlegen von bespielten Tonträgern und Musikalien	41	49 253	46 967	2 287
DE 22141	Verlegen von bespielten Tonträgern	8	.	1 555	.
DE 22142	Verlegen von Musikalien	33	.	45 412	.
DE 22150	Sonstiges Verlagsgewerbe	41	13 642	13 287	355
DE 222	Druckgewerbe	697	663 761	658 830	4 931
DE 22210	Drucken von Zeitungen	26	.	57 138	.
DE 22220	Drucken anderer Druckerzeugnisse	483	515 057	511 408	3 649
DE 22230	Druckweiterverarbeitung	40	.	13 610	.
DE 22240	Druck- und Mediovorstufe	121	53 075	52 201	874
DE 22250	Erbringung von sonstigen druckbezogenen Dienstleistungen	27	24 614	24 474	140
DE 223	Vervielfältigung von bespielten Ton-, Bild- und Datenträgern	59	14 040	13 954	85
DE 22310	Vervielfältigung von bespielten Tonträgern	41	.	5 899	.
DE 22320	Vervielfältigung von bespielten Bildträgern	8	.	6 333	.
DE 22330	Vervielfältigung von bespielten Datenträgern	10	.	1 723	.
DF	Kokerei, Mineralölverarbeitung, Herstellung und Verarbeitung von Spalt- und Brutstoffen	2	.	.	-
DF 23100	Kokerei	-	-	-	-
DF 23200	Mineralölverarbeitung	2	.	.	-
DF 23300	Herstellung und Verarbeitung von Spalt- und Brutstoffen	-	-	-	-
DG	Herstellung von chemischen Erzeugnissen	408	35 789 062	31 048 914	4 740 148
DG 241	Herstellung von chemischen Grundstoffen	94	25 099 310	21 253 909	3 845 401
DG 24110	Herstellung von Industriegasen	7	.	5 532	.
DG 24120	Herstellung von Farbstoffen und Pigmenten	5	.	45 291	.
DG 24130	Herstellung von sonstigen anorganischen Grundstoffen und Chemikalien	10	1 391 201	1 267 808	123 394
DG 24140	Herstellung von sonstigen organischen Grundstoffen und Chemikalien	53	.	.	3 500 102
DG 24150	Herstellung von Düngemitteln und Stickstoffverbindungen	4	.	.	.

24 Umsatzsteuerpflichtige und deren steuerbarer Umsatz 2008  
nach wirtschaftssystematischer Gliederung

Code	Wirtschaftszweig	Steuer- pflichtige	Steuerbarer Umsatz		
			insgesamt	Lieferungen und Leistungen	innergemein- schaftliche Erwerbe
		Anzahl	1 000 EUR		
DG 24160	Herstellung von Kunststoffen in Primärformen	15	547 563	443 478	104 084
DG 24170	Herstellung von synthetischem Kautschuk in Primärformen	-	-	-	-
DG 24200	Herstellung von Schädlingsbekämpfungs- und Pflanzenschutz- und Desinfektionsmitteln	4	.	.	.
DG 24300	Herstellung von Anstrichmitteln, Druckfarben und Kitt	31	539 323	487 247	52 076
DG 244	Herstellung von pharmazeutischen Erzeugnissen	51	8 321 571	7 742 059	579 512
DG 24410	Herstellung von pharmazeutischen Grundstoffen	1	.	.	-
DG 24420	Herstellung von pharmazeutischen Spezialitäten und sonstigen pharmazeutischen Erzeugnissen	50	.	.	579 512
DG 245	Herstellung von Seifen, Wasch-, Reinigungs- und Körperpflege- mitteln sowie von Duftstoffen	87	356 490	323 092	33 398
DG 24510	Herstellung von Seifen, Wasch-, Reinigungs- und Poliermitteln	38	273 779	246 264	27 515
DG 24520	Herstellung von Duftstoffen und Körperpflegemitteln	49	82 711	76 828	5 883
DG 246	Herstellung von sonstigen chemischen Erzeugnissen	130	1 299 908	1 092 665	207 243
DG 24610	Herstellung von pyrotechnischen Erzeugnissen	-	-	-	-
DG 24620	Herstellung von Klebstoffen und Gelatine	10	.	117 724	.
DG 24630	Herstellung von etherischen Ölen	3	.	.	.
DG 24640	Herstellung von fotochemischen Erzeugnissen	8	253 933	172 778	81 154
DG 24650	Herstellung von unbespielten Ton-, Bild- und Datenträgern	3	.	.	.
DG 24660	Herstellung von sonstigen chemischen Erzeugnissen, a.n.g.	106	919 239	800 968	118 271
DG 24700	Herstellung von Chemiefasern	11	.	.	.
DH	Herstellung von Gummi- und Kunststoffwaren	515	6 885 097	5 752 936	1 132 161
DH 251	Herstellung von Gummiwaren	66	344 276	243 553	100 723
DH 25110	Herstellung von Bereifungen	26	225 154	146 410	78 744
DH 25120	Runderneuerung von Bereifungen	11	7 504	7 333	171
DH 25130	Herstellung von sonstigen Gummiwaren	29	111 617	89 810	21 807
DH 252	Herstellung von Kunststoffwaren	449	6 540 822	5 509 383	1 031 438
DH 25210	Herstellung von Platten, Folien, Schläuchen und Profilen aus Kunststoffen	79	1 616 497	1 433 579	182 918
DH 25220	Herstellung von Verpackungsmitteln aus Kunststoffen	31	1 654 445	1 357 822	296 622
DH 25230	Herstellung von Baubedarfsartikeln aus Kunststoffen	113	718 642	634 564	84 077
DH 25240	Herstellung von sonstigen Kunststoffwaren	226	2 551 238	2 083 418	467 820
DI	Glasgewerbe, Herstellung von Keramik, Verarbeitung von Steinen und Erden	1 152	6 258 316	5 592 651	665 665
DI 261	Herstellung von Glas und Glaswaren	114	2 624 847	2 176 457	448 390
DI 26110	Herstellung von Flachglas	9	.	27 782	.
DI 26120	Veredlung und Bearbeitung von Flachglas	43	128 198	114 497	13 702
DI 26130	Herstellung von Hohlglas	17	72 882	64 848	8 034
DI 26140	Herstellung von Glasfasern und Waren daraus	4	.	.	.
DI 26150	Herstellung, Veredlung und Bearbeitung von sonstigem Glas einschließlich technischen Glaswaren	41	.	.	422 306
DI 262	Herstellung von keramischen Erzeugnissen (ohne Herstellung von Ziegeln und Baukeramik)	160	700 612	628 742	71 870
DI 2621	Herstellung von keramischen Haushaltswaren und Ziergegenständen	100	40 379	38 802	1 577
DI 26211	Herstellung von Haushaltswaren und Ziergegenständen aus Porzellan	6	.	1 853	.
DI 26212	Herstellung von Haushaltswaren und Ziergegenständen aus Steingut, Steinzeug und Feinsteinzeug	58	.	14 602	.
DI 26213	Herstellung von Haushaltswaren und Ziergegenständen aus Ton sowie von Töpferwaren	36	22 453	22 347	106
DI 26220	Herstellung von Sanitärkeramik	16	30 211	22 025	8 186
DI 26230	Herstellung von keramischen Isolatoren und Isolierteilen	-	-	-	-
DI 26240	Herstellung von keramischen Erzeugnissen für sonstige technische Zwecke	13	52 326	49 504	2 821
DI 26250	Herstellung von keramischen Erzeugnissen a.n.g.	10	61 713	60 258	1 455
DI 26260	Herstellung von feuerfesten keramischen Werkstoffen und Waren	21	515 983	458 153	57 830
DI 26300	Herstellung von keramischen Wand- und Bodenfliesen und -platten	13	84 518	80 058	4 460
DI 264	Herstellung von Ziegeln und sonstiger Baukeramik	36	.	45 251	.
DI 26401	Herstellung von Ziegeln	11	.	12 710	.
DI 26402	Herstellung von sonstiger Baukeramik	25	35 447	32 541	2 905

24 Umsatzsteuerpflichtige und deren steuerbarer Umsatz 2008  
nach wirtschaftssystematischer Gliederung

Code	Wirtschaftszweig	Steuer- pflichtige	Steuerbarer Umsatz		
			insgesamt	Lieferungen und Leistungen	innergemein- schaftliche Erwerbe
		Anzahl	1 000 EUR		
DI 265	Herstellung von Zement, Kalk und gebranntem Gips	4	.	143 514	.
DI 26510	Herstellung von Zement	1	.	.	.
DI 26520	Herstellung von Kalk	3	.	.	.
DI 26530	Herstellung von gebranntem Gips	-	-	-	-
DI 266	Herstellung von Erzeugnissen aus Beton, Zement und Gips	324	1 846 138	1 741 359	104 780
DI 2661	Herstellung von Erzeugnissen aus Beton, Zement und aus Kalksandstein für den Bau	165	394 861	384 276	10 585
DI 26611	Herstellung von Bausätzen für Fertigteilebauten aus Beton für den Bau	28	.	47 372	.
DI 26612	Herstellung von Konstruktionsteilen und großformatigen Fertigbau- teilen aus Beton sowie von sonstigen Betonerzeugnissen für den Bau	128	326 553	317 547	9 006
DI 26613	Herstellung von Erzeugnissen aus Porenbeton für den Bau	-	-	-	-
DI 26614	Herstellung von Kalksandstein für den Bau	9	.	19 357	.
DI 26620	Herstellung von Gipserzeugnissen für den Bau	17	.	10 398	.
DI 26630	Herstellung von Frischbeton (Transportbeton)	38	.	274 582	.
DI 26640	Herstellung von Mörtel und anderem Beton (Trockenbeton)	1	.	.	-
DI 26650	Herstellung von Faserzementwaren	2	.	.	-
DI 26660	Herstellung von Erzeugnissen aus Beton, Zement und Gips a.n.g.	101	.	.	89 041
DI 267	Be- und Verarbeitung von Naturwerksteinen und Natursteinen, a.n.g.	452	153 705	145 420	8 285
DI 26701	Steinbildhauerei und Steinmetzerei	372	115 032	109 857	5 176
DI 26702	Sonstige Be- und Verarbeitung von Naturwerksteinen und Natursteinen, a.n.g.	80	38 673	35 563	3 110
DI 268	Herstellung von sonstigen Erzeugnissen aus nicht metallischen Mineralien	49	652 456	631 850	20 606
DI 26810	Herstellung von Mühl-, Mahl-, Schleif-, Wetz- und Poliersteinen sowie Schleifstoffen	17	88 218	81 934	6 284
DI 26820	Herstellung von sonstigen Erzeugnissen aus nicht metallischen Mineralien, a.n.g.	32	564 238	549 916	14 322
DJ	Metallerzeugung und -bearbeitung, Herstellung von Metallerzeugnissen	3 270	11 021 331	9 619 807	1 401 523
DJ 27	Metallerzeugung und -bearbeitung	121	4 587 989	3 739 211	848 778
DJ 27100	Erzeugung von Roheisen, Stahl und Ferrolegierungen	15	482 595	411 876	70 718
DJ 272	Herstellung von Rohren	28	.	276 308	.
DJ 27210	Herstellung von Rohren, Rohrform-, Rohrverschluss- und Rohrverbindungsstücken aus Gusseisen	1	.	.	.
DJ 27220	Herstellung von Stahlrohren, Rohrform-, Rohrverschluss- und Rohrverbindungsstücken aus Stahl	27	327 027	.	.
DJ 273	Sonstige erste Bearbeitung von Eisen und Stahl	9	.	2 366	.
DJ 27310	Herstellung von Blankstahl	-	-	-	-
DJ 27320	Herstellung von Kaltband mit einer Breite von weniger als 600 mm	-	-	-	-
DJ 27330	Herstellung von Kaltprofilen	2	.	.	-
DJ 27340	Herstellung von gezogenem Draht	7	2 269	.	.
DJ 274	Erzeugung und erste Bearbeitung von NE-Metallen	37	3 314 392	2 618 936	695 456
DJ 27410	Erzeugung und erste Bearbeitung von Edelmetallen	7	.	707	.
DJ 27420	Erzeugung und erste Bearbeitung von Aluminium	21	3 038 331	2 348 331	690 000
DJ 27430	Erzeugung und erste Bearbeitung von Blei, Zink und Zinn	1	.	.	-
DJ 27440	Erzeugung und erste Bearbeitung von Kupfer	-	-	-	-
DJ 27450	Erzeugung und erste Bearbeitung von sonstigen NE-Metallen	8	.	.	.
DJ 275	Gießereien	32	456 348	429 725	26 623
DJ 27510	Eisengießereien	9	320 764	308 275	12 489
DJ 27520	Stahlgießereien	-	-	-	-
DJ 27530	Leichtmetallgießereien	18	.	.	.
DJ 27540	Buntmetallgießereien	5	.	.	.
DJ 28	Herstellung von Metallerzeugnissen	3 149	6 433 342	5 880 596	552 746
DJ 281	Stahl- und Leichtmetallbau	1 236	2 419 113	2 250 016	169 097
DJ 28110	Herstellung von Metallkonstruktionen	839	1 505 435	1 403 271	102 164
DJ 28120	Herstellung von Ausbauelementen aus Metall	397	913 678	846 744	66 934
DJ 282	Herstellung von Metallbehältern mit einem Fassungsvermögen von mehr als 300 l; Herstellung von Heizkörpern und -kesseln für Zentralheizungen	67	.	109 454	.
DJ 28210	Herstellung von Metallbehältern mit einem Fassungsvermögen von mehr als 300 l	62	110 249	107 840	2 409
DJ 28220	Herstellung von Heizkörpern und Kesseln für Zentralheizungen	5	.	1 614	.

24 Umsatzsteuerpflichtige und deren steuerbarer Umsatz 2008  
nach wirtschaftssystematischer Gliederung

Code	Wirtschaftszweig	Steuer- pflichtige	Steuerbarer Umsatz		
			insgesamt	Lieferungen und Leistungen	innergemein- schaftliche Erwerbe
		Anzahl	1 000 EUR		
DJ 28300	Herstellung von Dampfkesseln (ohne Zentralheizungskessel)	9	.	81 526	.
DJ 28400	Herstellung von Schmiede-, Preß-, Zieh- und Stanzteilen, gewalzten Ringen und pulvermetallurgischen Erzeugnissen	69	697 951	641 607	56 344
DJ 285	Oberflächenveredlung und Wärmebehandlung; Mechanik, a.n.g.	1 287	943 390	915 446	27 945
DJ 28510	Oberflächenveredlung und Wärmebehandlung	98	324 277	311 603	12 674
DJ 2852	Mechanik a.n.g.	1 189	619 113	603 843	15 271
DJ 28521	Schlosserei und Schweißerei	896	472 625	467 833	4 793
DJ 28522	Schleiferei und Dreherei	124	109 985	99 863	10 121
DJ 28523	Beschlag- und Kunstschmieden	169	36 503	36 147	356
DJ 286	Herstellung von Schneidwaren, Werkzeugen, Schlössern und Beschlägen aus unedlen Metallen	194	345 269	304 202	41 067
DJ 28610	Herstellung von Schneidwaren und Bestecken aus unedlen Metallen	2	.	.	.
DJ 28620	Herstellung von Werkzeugen	135	275 382	239 664	35 718
DJ 28630	Herstellung von Schlössern und Beschlägen aus unedlen Metallen	57	.	.	.
DJ 287	Herstellung von sonstigen Metallwaren	287	1 834 127	1 578 346	255 781
DJ 28710	Herstellung von Metallbehältern mit einem Fassungsvermögen von 300 l oder weniger	9	.	34 301	.
DJ 28720	Herstellung von Verpackungen und Verschlüssen aus Eisen, Stahl und NE-Metall	45	.	238 519	.
DJ 28730	Herstellung von Drahtwaren	21	308 303	244 443	63 860
DJ 28740	Herstellung von Schrauben, Nieten, Ketten und Federn	65	562 898	509 657	53 241
DJ 2875	Herstellung von sonstigen Metallwaren, a.n.g.	147	639 674	551 425	88 248
DJ 28751	Herstellung von nicht elektrischen Haushaltsartikeln aus Metall	10	379 355	313 540	65 816
DJ 28752	Herstellung von Panzerschränken und Tresoranlagen	-	-	-	-
DJ 28753	Herstellung von Metallwaren, a.n.g.	137	260 318	237 886	22 433
DK	Maschinenbau	1 616	10 710 812	9 488 514	1 222 298
DK 291	Herstellung von Maschinen für die Erzeugung und Nutzung von mechanischer Energie (ohne Motoren für Luft- und Straßenfahrzeuge)	126	1 828 311	1 620 634	207 677
DK 29110	Herstellung von Verbrennungsmotoren und Turbinen (ohne Motoren für Luft- und Straßenfahrzeuge)	6	22 260	18 254	4 006
DK 29120	Herstellung von Pumpen und Kompressoren	33	1 484 561	1 297 150	187 410
DK 29130	Herstellung von Armaturen	62	191 573	183 619	7 954
DK 29140	Herstellung von Lagern, Getrieben, Zahnrädern und Antriebselementen	25	129 918	121 612	8 307
DK 292	Herstellung von sonstigen nicht wirtschaftszweigspezifischen Maschinen	211	2 232 202	1 938 827	293 375
DK 29210	Herstellung von Öfen und Brennern	5	.	.	.
DK 29220	Herstellung von Hebezeugen und Fördermitteln	55	1 575 257	1 380 535	194 722
DK 29230	Herstellung von kälte- und lufttechnischen Erzeugnissen, nicht für den Haushalt	71	.	.	.
DK 29240	Herstellung von sonstigen nicht wirtschaftszweigspezifischen Maschinen, a.n.g.	80	430 456	363 295	67 160
DK 293	Herstellung von land- und forstwirtschaftlichen Maschinen	148	300 014	270 257	29 756
DK 2931	Herstellung von land- und forstwirtschaftlichen Zugmaschinen	7	17 010	16 262	748
DK 29311	Herstellung von land- und forstwirtschaftlichen Zugmaschinen (ohne Reparatur)	1	.	.	.
DK 29312	Instandhaltung und Reparatur von land- und forstwirtschaftlichen Zugmaschinen	6	.	.	.
DK 2932	Herstellung von sonstigen land- und forstwirtschaftlichen Maschinen	141	283 004	253 995	29 009
DK 29321	Herstellung von sonstigen land- und forstwirtschaftlichen Maschinen (ohne Reparatur)	59	233 123	205 944	27 179
DK 29322	Instandhaltung und Reparatur von sonstigen land- und forstwirtschaftlichen Maschinen	82	49 880	48 051	1 829
DK 2940	Herstellung von Werkzeugmaschinen	367	971 845	894 590	77 255
DK 29410	Herstellung von handgeführten kraftbetriebenen Werkzeugen	327	575 970	544 968	31 002
DK 29420	Herstellung von Werkzeugmaschinen für die Metallbearbeitung	29	150 464	123 812	26 652
DK 29430	Herstellung von Werkzeugmaschinen a.n.g.	11	245 410	225 809	19 601

24 Umsatzsteuerpflichtige und deren steuerbarer Umsatz 2008  
nach wirtschaftssystematischer Gliederung

Code	Wirtschaftszweig	Steuer- pflichtige	Steuerbarer Umsatz		
			insgesamt	Lieferungen und Leistungen	innergemein- schaftliche Erwerbe
		Anzahl	1 000 EUR		
DK 295	Herstellung von Maschinen für sonstige bestimmte Wirtschaftszweige	609	5 136 054	4 538 368	597 686
DK 29510	Herstellung von Maschinen für die Metallerzeugung, von Walzwerkseinrichtungen und Gießmaschinen	45	89 344	83 628	5 716
DK 29520	Herstellung von Bergwerks-, Bau- und Baustoffmaschinen	81	3 330 664	2 832 140	498 524
DK 29530	Herstellung von Maschinen für das Ernährungsgewerbe und die Tabakverarbeitung	105	346 353	329 042	17 311
DK 29540	Herstellung von Maschinen für das Textil-, Bekleidungs- und Ledergewerbe	27	82 690	78 507	4 182
DK 29550	Herstellung von Maschinen für das Papiergewerbe	5	116 502	106 502	10 000
DK 2956	Herstellung von Maschinen für bestimmte Wirtschaftszweige a.n.g.	346	1 170 502	1 108 549	61 953
DK 29561	Herstellung von Maschinen für das Druckgewerbe	26	.	.	.
DK 29563	Herstellung von Maschinen für die Kuststoff- und Gummibe- und -verarbeitung	3	.	.	.
DK 29564	Herstellung von Maschinen für sonstige bestimmte Wirtschaftszweige, a.n.g.	317	1 133 972	1 072 733	61 239
DK 29600	Herstellung von Waffen und Munition	16	3 899	3 761	138
DK 297	Herstellung von Haushaltsgeräten a.n.g.	139	238 487	222 077	16 410
DK 29710	Herstellung von elektrischen Haushaltsgeräten	85	158 520	145 714	12 806
DK 29720	Herstellung von nichtelektrischen Heiz-, Koch-, Heißwasser- und Heißluftgeräten a.n.g.	54	79 967	76 363	3 604
DL	Herstellung von Büromaschinen, Datenverarbeitungsgeräten und -einrichtungen; Elektrotechnik, Feinmechanik und Optik	1 795	4 904 958	4 508 641	396 316
DL 30	Herstellung von Büromaschinen, Datenverarbeitungsgeräten und -einrichtungen	394	244 601	237 289	7 312
DL 30010	Herstellung von Büromaschinen	52	38 339	37 113	1 225
DL 30020	Herstellung von Datenverarbeitungsgeräten und -einrichtungen	342	206 262	200 175	6 087
DL 31	Herstellung von Geräten der Elektrizitätserzeugung, -verteilung u.ä.	421	1 546 243	1 381 570	164 673
DL 31100	Herstellung von Elektromotoren, Generatoren und Transformatoren	158	628 140	556 167	71 972
DL 31200	Herstellung von Elektrizitätsverteilungs- und -schalteinrichtungen	57	414 750	400 792	13 957
DL 31300	Herstellung von isolierten Elektrokabeln, -leitungen und -drähten	21	130 093	84 417	45 675
DL 31400	Herstellung von Akkumulatoren und Batterien	3	.	.	.
DL 31500	Herstellung von elektrischen Lampen und Leuchten	50	.	.	.
DL 316	Herstellung von elektrischen Ausrüstungen a.n.g.	132	261 682	244 681	17 002
DL 31610	Herstellung von elektrischen Ausrüstungen für Motoren und Fahrzeuge a.n.g.	5	.	4 267	.
DL 31620	Herstellung von sonstigen elektrischen Ausrüstungen a.n.g.	127	.	240 414	.
DL 32	Rundfunk- und Nachrichtentechnik	272	1 627 481	1 469 793	157 688
DL 32100	Herstellung von elektronischen Bauelementen	96	1 050 663	975 685	74 978
DL 32200	Herstellung von Geräten und Einrichtungen der Telekommunikationstechnik	149	513 864	431 516	82 348
DL 32300	Herstellung von Rundfunkgeräten sowie phono- und videotechnischen Geräten	27	62 954	62 592	362
DL 33	Medizin-, Mess-, Steuer- und Regelungstechnik, Optik				
	Herstellung von Uhren	708	1 486 633	1 419 989	66 643
DL 331	Herstellung von medizinischen Geräten und orthopädischen Erzeugnissen	493	710 281	688 103	22 178
DL 33101	Herstellung von elektromedizinischen Geräten und Instrumenten	12	.	.	.
DL 33102	Herstellung von medizintechnischen Geräten	141	421 048	411 897	9 151
DL 33103	Herstellung von orthopädischen Erzeugnissen	46	.	.	.
DL 33104	Zahntechnische Laboratorien	294	140 028	138 007	2 021
DL 33200	Herstellung von Mess-, Kontroll-, Navigations- u.ä. Instrumenten und Vorrichtungen	140	500 296	459 654	40 641
DL 33300	Herstellung von industriellen Prozesssteuerungsanlagen	18	154 591	152 101	2 490
DL 334	Herstellung von optischen und fotografischen Geräten	51	.	118 812	.
DL 33401	Herstellung von augenoptischen Erzeugnissen	25	19 686	19 555	131
DL 33402	Herstellung von optischen Instrumenten	14	94 516	93 924	592
DL 33403	Herstellung von Foto-, Projektions- und Kinogeräten	12	.	5 333	.
DL 33500	Herstellung von Uhren	6	.	1 320	.
DM	Fahrzeugbau	502	6 467 637	5 559 396	908 241
DM 34	Herstellung von Kraftwagen und Kraftwagenteilen	336	5 978 993	5 122 356	856 637
DM 341	Herstellung von Kraftwagen und Kraftwagenmotoren	53	36 642	35 921	721

24 Umsatzsteuerpflichtige und deren steuerbarer Umsatz 2008  
nach wirtschaftssystematischer Gliederung

Code	Wirtschaftszweig	Steuer- pflichtige	Steuerbarer Umsatz		
			insgesamt	Lieferungen und Leistungen	innergemein- schaftliche Erwerbe
		Anzahl	1 000 EUR		
DM 34101	Herstellung von Personenkraftwagen und Personenkraftwagenmotoren	43	.	32 796	.
DM 34102	Herstellung von Nutzkraftwagen und Nutzkraftwagenmotoren	10	.	3 125	.
DM 34200	Herstellung von Karosserien, Aufbauten und Anhängern	178	379 120	344 306	34 815
DM 34300	Herstellung von Teilen und Zubehör für Kraftwagen und Kraftwagenmotoren	105	5 563 230	4 742 129	821 102
DM 35	Sonstiger Fahrzeugbau	166	488 644	437 041	51 604
DM 351	Schiff- und Bootsbau	25	121 270	108 340	12 930
DM 35110	Schiffbau (ohne Boots- und Yachtbau)	10	117 107	104 807	12 301
DM 35120	Boots- und Yachtbau	15	4 163	3 534	629
DM 352	Bahnindustrie	14	113 028	99 824	13 204
DM 35206	Schienenfahrzeugbau	7	.	80 214	.
DM 35207	Herstellung von Eisenbahninfrastruktur	7	.	19 609	.
DM 35300	Luft- und Raumfahrzeugbau	31	.	.	19 696
DM 354	Herstellung von Krafträdern, Fahrrädern und Behindertenfahrzeugen	86	.	42 742	.
DM 3541	Herstellung von Krafträdern	42	26 679	25 353	1 325
DM 35411	Herstellung von Krafträdern (ohne Kraftradteile)	17	6 267	6 188	79
DM 35412	Herstellung von Kraftradteilen und -zubehör	25	20 412	19 166	1 246
DM 3542	Herstellung von Fahrrädern	43	13 656	.	.
DM 35421	Herstellung von Fahrrädern (ohne Fahrradteile)	9	1 705	.	.
DM 35422	Herstellung von Fahrradteilen und -zubehör	34	11 951	11 168	783
DM 35430	Herstellung von Behindertenfahrzeugen	1	.	.	.
DM 35500	Fahrzeugbau a.n.g.	10	11 974	.	.
DN	Herstellung von Möbeln, Schmuck, Musikinstrumenten, Sportgeräten, Spielwaren und sonstigen Erzeugnissen; Recycling	1 436	3 504 601	3 024 833	479 768
DN 36	Herstellung von Möbeln, Schmuck, Musikinstrumenten, Sportgeräten, Spielwaren und sonstigen Erzeugnissen	1 357	2 556 601	2 321 672	234 929
DN 361	Herstellung von Möbeln	564	757 714	719 403	38 311
DN 36110	Herstellung von Sitzmöbeln	36	.	45 584	.
DN 36120	Herstellung von Büro- und Ladenmöbeln	19	96 266	94 005	2 261
DN 36130	Herstellung von Küchenmöbeln	11	.	.	.
DN 36140	Herstellung von sonstigen Möbeln	491	589 177	559 465	29 712
DN 36150	Herstellung von Matratzen	7	.	.	.
DN 362	Herstellung von Schmuck u. ä. Erzeugnissen	492	.	910 460	.
DN 36210	Herstellung von Münzen	8	.	20 524	.
DN 3622	Herstellung von Schmuck, Gold- und Silberschmiedewaren (ohne Phantasieschmuck)	484	972 029	889 937	82 092
DN 36221	Bearbeitung von Edelsteinen, Schmucksteinen und Perlen	204	101 302	98 143	3 159
DN 36222	Herstellung von Schmuck aus Edelmetallen und Edelmetallplattierungen	150	849 123	770 543	78 579
DN 36223	Herstellung von Gold- und Silberschmiedewaren (ohne Tafelgeräte und Bestecke)	127	.	.	.
DN 36224	Herstellung von Tafelgeräten und Bestecken aus Edelmetallen oder mit Edelmetallen überzogen	-	-	-	-
DN 36225	Herstellung von Edelmetallerzeugnissen für technische Zwecke	3	.	.	.
DN 36300	Herstellung von Musikinstrumenten	51	.	.	.
DN 36400	Herstellung von Sportgeräten	48	60 630	58 122	2 509
DN 36500	Herstellung von Spielwaren	57	.	.	100 497
DN 366	Herstellung von sonstigen Erzeugnissen	145	241 670	230 781	10 890
DN 36610	Herstellung von Phantasieschmuck	41	6 582	6 476	105
DN 36620	Herstellung von Besen und Bürsten	11	151 680	146 005	5 675
DN 3663	Herstellung von Erzeugnissen a.n.g.	93	83 408	78 299	5 109
DN 36631	Herstellung von Bodenbelägen auf textiler Unterlage	4	.	1 862	.
DN 36632	Herstellung von sonstigem Bekleidungszubehör a.n.g.	2	.	.	.
DN 36633	Herstellung von sonstigen chemischen Erzeugnissen a.n.g.	16	20 390	18 510	1 880
DN 36634	Herstellung von Kinderwagen	-	-	-	-
DN 36635	Herstellung von Füllhaltern, Kugelschreibern, Filzstiften und Stempeln	22	34 508	34 399	108
DN 36636	Verarbeiten von natürlichen Schnitz- und Formstoffen; Tierausstopperei	8	.	.	.



24 Umsatzsteuerpflichtige und deren steuerbarer Umsatz 2008  
nach wirtschaftssystematischer Gliederung

Code	Wirtschaftszweig	Steuer- pflichtige	Steuerbarer Umsatz		
			insgesamt	Lieferungen und Leistungen	innergemein- schaftliche Erwerbe
		Anzahl	1 000 EUR		
DN 36637	Herstellung von Weihnachtsschmuck	-	-	-	-
DN 36638	Herstellung von sonstigen Erzeugnissen a.n.g.	41	22 588	20 161	2 426
DN 37	Recycling	79	948 000	703 161	244 839
DN 371	Recycling von metallischen Altmaterialien und Reststoffen	22	.	.	.
DN 37101	Recycling von Altmaterialien und Reststoffen aus Eisen oder Stahl	15	.	8 502	.
DN 37102	Recycling von Altmaterialien und Reststoffen aus NE-Metallen	7	.	.	.
DN 372	Recycling von nicht metallischen Altmaterialien und Reststoffen	57	.	.	.
DN 37201	Recycling von textilen Altmaterialien und Reststoffen	4	1 772	.	.
DN 37202	Recycling von Altmaterialien und Reststoffen aus Papier, Karton und Pappe	9	.	73 536	.
DN 37203	Recycling von Altmaterialien und Reststoffen aus Glas	5	.	25 709	.
DN 37204	Recycling von Altmaterialien und Reststoffen aus Kunststoffen	11	41 149	39 332	1 817
DN 37205	Recycling von sonstigen Altmaterialien und Reststoffen	28	61 763	61 038	725
E	Energie- und Wasserversorgung	941	6 297 458	6 286 172	11 286
EA 40	Energieversorgung	766	5 939 347	5 928 119	11 228
EA 401	Elektrizitätsversorgung	688	4 619 104	4 612 407	6 696
EA 4011	Elektrizitätserzeugung	619	200 110	198 356	1 754
EA 40111	Elektrizitätserzeugung ohne Verteilung	-	-	-	-
EA 40112	Elektrizitätserzeugung aus Wärmekraft mit Fremdbezug zur Verteilung	-	-	-	-
EA 40113	Elektrizitätserzeugung aus erneuerbaren Energieträgern und sonstigen Energiequellen mit Fremdbezug zur Verteilung	284	65 724	65 425	299
EA 40114	Elektrizitätserzeugung aus Wärmekraft ohne Fremdbezug zur Verteilung	167	106 179	104 724	1 455
EA 40115	Elektrizitätserzeugung aus erneuerbaren Energieträgern und sonstigen Energiequellen ohne Fremdbezug zur Verteilung	168	28 207	28 207	-
EA 40120	Elektrizitätsübertragung	-	-	-	-
EA 40130	Elektrizitätsverteilung und -handel	69	4 418 994	4 414 051	4 942
EA 402	Gasversorgung	59	.	.	.
EA 40210	Gaserzeugung	50	.	.	.
EA 40220	Gasverteilung und -handel durch Rohrleitungen	9	.	848 759	.
EA 40300	Wärmeversorgung	19	.	.	.
EA 41000	Wasserversorgung	175	358 111	358 053	58
F	Baugewerbe	16 085	10 586 822	10 471 116	115 705
FA 451	Vorbereitende Baustellenarbeiten	559	251 393	250 717	676
FA 4511	Abbruch-, Spreng- und Enttrümmerungsgewerbe, Erdbewegungs- arbeiten	549	.	238 835	.
FA 45111	Abbruch-, Spreng- und Enttrümmerungsgewerbe	242	94 043	.	.
FA 45112	Erdbewegungsarbeiten	304	144 625	144 339	286
FA 45114	Aufschließung von Lagerstätten; Auffüllen stillgelegter Lagerstätten	3	.	.	-
FA 45120	Test- und Suchbohrung	10	.	11 882	.
FA 452	Hoch- und Tiefbau	4 970	6 120 924	6 051 306	69 618
FA 45210	Hochbau, Brücken- und Tunnelbau u.ä.	1 927	2 636 361	2 620 069	16 292
FA 4522	Dachdeckerei, Bauspenglerei, Abdichtungen und Zimmerei	2 052	854 861	846 713	8 148
FA 45221	Dachdeckerei und Bauspenglerei	914	515 748	514 732	1 016
FA 45222	Abdichtung gegen Wasser und Feuchtigkeit	503	107 696	106 799	897
FA 45223	Zimmerei und Ingenieurholzbau	635	231 417	225 182	6 236
FA 4523	Bau von Straßen, Bahnverkehrsstrecken, Rollbahnen und Sportanlagen	382	807 586	803 793	3 793
FA 45231	Bau von Straßen, Rollbahnen und Sportanlagen	355	.	748 325	.
FA 45232	Bau von Bahnverkehrsstrecken	27	.	55 468	.
FA 45240	Wasserbau	23	14 275	14 260	15
FA 4525	Sonstiger spezialisierter Hoch- und Tiefbau	586	1 807 841	1 766 472	41 369
FA 45251	Brunnenbau	15	.	12 068	.
FA 45252	Schachtbau	8	.	.	-
FA 45253	Schornstein-, Feuerungs- und Industrieofenbau	109	.	64 269	.
FA 45254	Gerüstbau	218	80 521	80 395	126
FA 45255	Gebäudetrocknung	49	49 479	49 479	-
FA 45256	Sonstiger spezialisierter Hoch- und Tiefbau, a.n.g.	187	.	.	38 336

24 Umsatzsteuerpflichtige und deren steuerbarer Umsatz 2008  
nach wirtschaftssystematischer Gliederung

Code	Wirtschaftszweig	Steuer- pflichtige	Steuerbarer Umsatz		
			insgesamt	Lieferungen und Leistungen	innergemein- schaftliche Erwerbe
		Anzahl	1 000 EUR		
FA 453	Bauinstallation	4 701	2 683 952	2 654 973	28 979
FA 45310	Elektroinstallation	1 802	1 007 709	998 879	8 830
FA 45320	Dämmung gegen Kälte, Wärme, Schall und Erschütterung	650	184 950	179 074	5 877
FA 45330	Klempnerei, Gas-, Wasser-, Heizungs- und Lüftungsinstallation	1 982	1 328 367	1 321 428	6 940
FA 45340	Sonstige Bauinstallation	267	162 926	155 594	7 333
FA 454	Sonstiges Ausbaugewerbe	5 802	1 452 677	1 438 067	14 610
FA 45410	Stuckateurgewerbe, Gipserei und Verputzerei	516	155 694	155 584	110
FA 45420	Bautischlerei und -schlosserei	1 343	325 323	321 699	3 624
FA 4543	Fußboden-, Fliesen- und Plattenlegerei, Raumausstattung	1 962	421 476	414 401	7 076
FA 45431	Parkettlegerei	110	17 661	17 510	150
FA 45432	Fliesen-, Platten- und Mosaiklegerei	961	184 095	179 810	4 285
FA 45433	Estrichlegerei	159	71 378	69 884	1 494
FA 45434	Sonstige Fußbodenlegerei und -kleberei	312	85 026	84 723	303
FA 45435	Tapetenkleberei	4	277	277	-
FA 45436	Raumausstattung ohne ausgeprägten Schwerpunkt	416	63 038	62 195	843
FA 4544	Maler- und Glasergerber	1 688	475 309	472 316	2 993
FA 45441	Maler- und Lackierergewerbe	1 594	442 493	439 812	2 680
FA 45442	Glasergerber	94	32 816	32 504	313
FA 4545	Baugewerbe a.n.g.	293	74 875	74 068	807
FA 45451	Fassadenreinigung	94	19 075	19 006	69
FA 45453	Ausbaugewerbe a.n.g.	199	55 800	55 062	738
FA 45500	Vermietung von Baumaschinen und -geräten mit Bedienungspersonal	53	77 876	76 053	1 823
G	Handel; Instandhaltung und Reparatur von Kraftfahrzeugen und Gebrauchsgütern	34 744	56 861 846	50 447 713	6 414 133
GA 50	Kraftfahrzeughandel; Instandhaltung und Reparatur von Kraftfahrzeugen; Tankstellen	6 317	10 826 672	9 578 459	1 248 213
GA 501	Handel mit Kraftwagen	2 705	6 118 277	5 489 086	629 191
GA 50101	Handelsvermittlung von Kraftwagen	288	189 963	98 631	91 332
GA 50102	Großhandel mit Kraftwagen	50	1 463 578	1 030 896	432 682
GA 50103	Einzelhandel mit Kraftwagen	2 367	4 464 735	4 359 558	105 177
GA 502	Instandhaltung und Reparatur von Kraftwagen	1 923	927 517	909 555	17 962
GA 50203	Lackierung von Kraftwagen	201	129 410	128 987	422
GA 50204	Autowaschanlagen	95	12 965	12 927	38
GA 50205	Instandhaltung und Reparatur von Kraftwagen (ohne Lackierung und Autowäsche)	1 627	785 142	767 641	17 501
GA 503	Handel mit Kraftwagenteilen und -zubehör	928	3 047 396	2 457 809	589 588
GA 50301	Handelsvermittlung von Kraftwagenteilen und -zubehör	94	30 883	27 502	3 381
GA 50302	Großhandel mit Kraftwagenteilen und -zubehör	203	2 550 419	2 009 936	540 483
GA 50303	Einzelhandel mit Kraftwagenteilen und -zubehör	631	466 095	420 371	45 724
GA 504	Handel mit Krafträdern, Kraftradteilen und -zubehör; Instandhaltung und Reparatur von Krafträdern	172	106 473	97 222	9 252
GA 50401	Handelsvermittlung von Krafträdern, Kraftradteilen und -zubehör	13	1 701	1 587	113
GA 50402	Großhandel mit Krafträdern, Kraftradteilen und -zubehör	9	27 387	24 634	2 753
GA 50403	Einzelhandel mit Krafträdern, Kraftradteilen und -zubehör	106	65 003	59 232	5 772
GA 50404	Instandhaltung und Reparatur von Krafträdern	44	12 382	11 768	614
GA 50500	Tankstellen	589	627 009	624 788	2 221
GA 51	Handelsvermittlung und Großhandel (ohne Handel mit Kraftfahrzeugen)	9 473	32 252 135	27 667 315	4 584 820
GA 511	Handelsvermittlung	4 166	1 467 418	1 296 298	171 120
GA 51110	Handelsvermittlung von landwirtschaftlichen Grundstoffen, lebenden Tieren, textilen Rohstoffen und Halbwaren	75	61 208	59 605	1 602
GA 51120	Handelsvermittlung von Brennstoffen, Erzen, Metallen und technischen Chemikalien	76	51 660	43 253	8 406
GA 51130	Handelsvermittlung von Holz, Baustoffen und Anstrichmitteln	366	85 983	79 423	6 560
GA 51140	Handelsvermittlung von Maschinen, technischem Bedarf, Wasser- und Luftfahrzeugen	704	244 031	226 290	17 741
GA 51150	Handelsvermittlung von Möbeln, Einrichtungs- und Haushaltsgegenständen, Eisen- und Metallwaren	430	101 059	94 869	6 189

24 Umsatzsteuerpflichtige und deren steuerbarer Umsatz 2008  
nach wirtschaftssystematischer Gliederung

Code	Wirtschaftszweig	Steuer- pflichtige	Steuerbarer Umsatz		
			insgesamt	Lieferungen und Leistungen	innergemein- schaftliche Erwerbe
		Anzahl	1 000 EUR		
GA 51160	Handelsvermittlung von Textilien, Bekleidung, Schuhen und Leder- waren	262	66 919	59 099	7 820
GA 51170	Handelsvermittlung von Nahrungsmitteln, Getränken und Tabakwaren	392	216 439	203 685	12 754
GA 51180	Handelsvermittlung von Waren a.n.g.	1 501	561 249	463 751	97 498
GA 51190	Handelsvermittlung von Waren ohne ausgeprägten Schwerpunkt	360	78 871	66 323	12 549
GA 512	Großhandel mit landwirtschaftlichen Grundstoffen und lebenden Tieren	326	920 424	855 845	64 579
GA 51210	Großhandel mit Getreide, Saatgut und Futtermitteln	99	636 709	597 913	38 796
GA 51220	Großhandel mit Blumen und Pflanzen	88	107 698	93 024	14 675
GA 51230	Großhandel mit lebenden Tieren	112	133 055	127 063	5 992
GA 51240	Großhandel mit Häuten, Fellen und Leder	26	.	.	5 116
GA 51250	Großhandel mit Rohtabak	1	.	.	-
GA 513	Großhandel mit Nahrungsmitteln, Getränken und Tabakwaren	1 076	5 573 257	5 024 268	548 989
GA 51310	Großhandel mit Obst, Gemüse und Kartoffeln	155	1 137 651	953 243	184 409
GA 51320	Großhandel mit Fleisch, Fleischwaren, Geflügel und Wild	66	304 493	258 681	45 812
GA 51330	Großhandel mit Milch, Milcherzeugnissen, Eiern, Speiseölen und Nahrungsfetten	37	366 895	333 202	33 693
GA 51340	Großhandel mit Getränken	590	1 924 365	1 799 361	125 003
GA 51350	Großhandel mit Tabakwaren	25	.	62 752	.
GA 5136	Großhandel mit Zucker, Süßwaren und Backwaren	42	.	.	63 258
GA 51361	Großhandel mit Zucker	2	.	.	.
GA 51362	Großhandel mit Süßwaren	35	.	.	.
GA 51363	Großhandel mit Backwaren	5	.	3 811	.
GA 51370	Großhandel mit Kaffee, Tee, Kakao und Gewürzen	12	.	.	.
GA 5138	Großhandel mit sonstigen Nahrungsmitteln	71	269 890	213 160	56 730
GA 51381	Großhandel mit Fisch und Fischerzeugnissen	8	.	.	.
GA 51382	Großhandel mit Mehl und Getreideprodukten	1	.	.	.
GA 51383	Großhandel mit Nahrungsmitteln a.n.g.	62	259 284	203 251	56 033
GA 5139	Großhandel mit Nahrungsmitteln, Getränken und Tabakwaren, ohne ausgeprägten Schwerpunkt	78	854 539	817 459	37 080
GA 51391	Großhandel mit tiefgefrorenen Nahrungsmitteln, ohne ausgeprägten Schwerpunkt	9	.	.	.
GA 51392	Großhandel mit sonstigen Nahrungsmitteln, Getränken und Tabak- waren ohne ausgeprägten Schwerpunkt	69	.	.	.
GA 514	Großhandel mit Gebrauchs- und Verbrauchsgütern	1 452	9 350 856	7 535 391	1 815 465
GA 51410	Großhandel mit Textilien	88	88 308	.	.
GA 51420	Großhandel mit Bekleidung und Schuhen	150	.	557 555	.
GA 51430	Großhandel mit elektrischen Haushaltsgeräten und Geräten der Unterhaltungselektronik	211	2 915 807	2 307 012	608 795
GA 5144	Großhandel mit Haushaltswaren aus Metall, keramischen Erzeug- nissen, Glaswaren, Tapeten und Reinigungsmitteln	134	1 629 869	1 327 767	302 101
GA 51441	Großhandel mit Haushaltswaren aus Metall	20	191 047	168 200	22 848
GA 51442	Großhandel mit keramischen Erzeugnissen und Glaswaren	64	1 394 249	1 119 069	275 179
GA 51443	Großhandel mit Tapeten	2	.	.	-
GA 51444	Großhandel mit Wasch-, Putz- und Reinigungsmitteln	48	.	.	4 074
GA 51450	Großhandel mit kosmetischen Erzeugnissen und Körperpflegemitteln	44	.	.	465 708
GA 5146	Großhandel mit pharmazeutischen, medizinischen und orthopädischen Erzeugnissen	186	1 241 593	1 025 751	215 842
GA 51461	Großhandel mit pharmazeutischen Erzeugnissen	54	882 299	716 119	166 180
GA 51462	Großhandel mit medizinischen und orthopädischen Artikeln und Laborbedarf	104	313 765	265 821	47 944
GA 51463	Großhandel mit Dentalbedarf	28	45 529	43 811	1 719
GA 5147	Großhandel mit sonstigen Gebrauchs- und Verbrauchsgütern	639	1 513 504	1 381 424	132 080
GA 51471	Großhandel mit nicht elektrischen Haushaltsgeräten	11	10 206	8 421	1 784
GA 51472	Großhandel mit Spielwaren und Musikinstrumenten	21	164 492	156 606	7 886
GA 51473	Großhandel mit Fahrrädern, Fahrradteilen und -zubehör, Sport- und Campingartikeln (ohne Campingmöbel)	78	117 548	102 491	15 057
GA 51474	Großhandel mit Uhren, Edelmetallwaren und Schmuck	204	110 307	104 608	5 699

24 Umsatzsteuerpflichtige und deren steuerbarer Umsatz 2008  
nach wirtschaftssystematischer Gliederung

Code	Wirtschaftszweig	Steuer- pflichtige	Steuerbarer Umsatz		
			insgesamt	Lieferungen und Leistungen	innergemein- schaftliche Erwerbe
		Anzahl	1 000 EUR		
GA 51475	Großhandel mit Leder- und Täschnern, Geschenkartikeln	76	189 916	171 155	18 762
GA 51476	Großhandel mit Möbeln, Einrichtungsgegenständen, Antiquitäten und Bodenbelägen	100	205 669	189 489	16 179
GA 51477	Großhandel mit feinmechanischen, Foto- und optischen Erzeugnissen	30	107 691	103 241	4 450
GA 51478	Großhandel mit Karton, Papier, Pappe, Schreibwaren, Bürobedarf, Büchern Zeitschriften und Zeitungen	119	607 675	545 412	62 262
GA 515	Großhandel mit nicht landwirtschaftlichen Halbwaren, Altmaterialien und Reststoffen	1 475	10 409 178	9 184 523	1 224 655
GA 51510	Großhandel mit festen Brennstoffen und Mineralölprodukten	97	2 652 447	2 575 241	77 205
GA 51520	Großhandel mit Erzen, Metallen und Metallhalbfabrikaten	90	713 791	587 053	126 738
GA 5153	Großhandel mit Holz, Baustoffen, Anstrichmitteln und Sanitärkeramik	559	2 737 246	2 511 761	225 484
GA 51531	Großhandel mit Holz, Baustoffen, Anstrichmitteln und Sanitärkeramik ohne ausgeprägten Schwerpunkt	34	102 142	99 759	2 383
GA 51532	Großhandel mit Roh- und Schnittholz	66	178 997	154 674	24 323
GA 51533	Großhandel mit sonstigen Holzhalbfabrikaten sowie Bauelementen aus Holz	81	303 868	258 253	45 614
GA 51534	Großhandel mit Baustoffen und Bauelementen aus mineralischen Stoffen	305	1 725 032	1 666 167	58 865
GA 51535	Großhandel mit Flachglas	24	184 717	123 104	61 613
GA 51536	Großhandel mit Anstrichmitteln	36	141 098	130 709	10 388
GA 51537	Großhandel mit Sanitärkeramik	13	101 393	79 095	22 297
GA 51540	Großhandel mit Metall- und Kunststoffwaren für Bauzwecke sowie Installationsbedarf für Gas, Wasser und Heizung	247	788 102	730 886	57 216
GA 51550	Großhandel mit chemischen Erzeugnissen	160	1 569 225	1 324 407	244 818
GA 51560	Großhandel mit sonstigen Halbwaren	24	36 738	28 249	8 490
GA 51570	Großhandel mit Altmaterialien und Reststoffen	298	1 911 629	1 426 925	484 703
GA 518	Großhandel mit Maschinen, Ausrüstungen und Zubehör	880	4 062 374	3 324 811	737 563
GA 51810	Großhandel mit Werkzeugmaschinen	28	46 615	40 110	6 505
GA 51820	Großhandel mit Bergwerks-, Bau- und Baustoffmaschinen	61	463 846	457 619	6 227
GA 51830	Großhandel mit Textil-, Näh- und Strickmaschinen	9	18 529	16 811	1 719
GA 51840	Großhandel mit Datenverarbeitungsgeräten, peripheren Einheiten und Software	66	1 836 628	1 318 929	517 699
GA 5185	Großhandel mit sonstigen Büromaschinen und Büromöbeln	51	315 995	292 283	23 712
GA 51851	Großhandel mit sonstigen Büromaschinen	40	.	.	.
GA 51852	Großhandel mit Büromöbeln	11	.	.	.
GA 51860	Großhandel mit elektronischen Bauelementen	22	35 437	33 331	2 107
GA 51870	Großhandel mit sonstigen Maschinen, Ausrüstungen und Zubehör (ohne landwirtschaftlichen Maschinen)	493	1 063 903	904 595	159 308
GA 51880	Großhandel mit landwirtschaftlichen Maschinen und Geräten	150	281 420	261 134	20 286
GA 51900	Sonstiger Großhandel	98	468 630	446 179	22 451
GA 52	Einzelhandel (ohne Handel mit Kraftfahrzeugen und ohne Tankstellen); Reparatur von Gebrauchsgütern	18 954	13 783 039	13 201 939	581 100
GA 521	Einzelhandel mit Waren verschiedener Art (in Verkaufsräumen)	1 872	2 570 689	2 509 970	60 718
GA 52110	Einzelhandel mit Waren verschiedener Art, Hauptrichtung Nahrungsmittel, Getränke und Tabakwaren	1 231	2 228 285	2 199 418	28 867
GA 52120	Sonstiger Einzelhandel mit Waren verschiedener Art	641	342 403	310 552	31 851
GA 522	Facheinzelhandel mit Nahrungsmitteln, Getränken und Tabakwaren (in Verkaufsräumen)	2 244	778 164	747 060	31 104
GA 52210	Einzelhandel mit Obst, Gemüse und Kartoffeln	397	151 184	140 774	10 411
GA 52220	Einzelhandel mit Fleisch, Fleischwaren, Geflügel und Wild	126	58 779	56 182	2 597
GA 52230	Einzelhandel mit Fisch, Meeresfrüchten und Fischerzeugnissen	48	16 762	15 121	1 641
GA 5224	Einzelhandel mit Back- und Süßwaren	444	137 200	136 628	572
GA 52241	Einzelhandel mit Backwaren	352	124 163	123 791	372
GA 52242	Einzelhandel mit Süßwaren	92	13 037	12 837	200
GA 52250	Einzelhandel mit Getränken	743	245 742	237 812	7 930
GA 52260	Einzelhandel mit Tabakwaren	145	44 469	44 217	252
GA 5227	Sonstiger Facheinzelhandel mit Nahrungsmitteln	341	124 026	116 325	7 701
GA 52271	Einzelhandel mit Reformwaren	58	37 509	37 216	293

24 Umsatzsteuerpflichtige und deren steuerbarer Umsatz 2008  
nach wirtschaftssystematischer Gliederung

Code	Wirtschaftszweig	Steuer- pflichtige	Steuerbarer Umsatz		
			insgesamt	Lieferungen und Leistungen	innergemein- schaftliche Erwerbe
		Anzahl	1 000 EUR		
GA 52275	Sonstiger Facheinzelhandel mit Nahrungsmitteln (ohne Reformwaren)	283	86 517	79 109	7 408
GA 523	Apotheken; Facheinzelhandel mit medizinischen, orthopädischen und kosmetischen Artikeln (in Verkaufsräumen)	1 684	2 184 526	2 171 394	13 133
GA 52310	Apotheken	1 058	1 865 602	1 862 595	3 008
GA 52320	Einzelhandel mit medizinischen und orthopädischen Artikeln	244	236 963	230 000	6 963
GA 5233	Einzelhandel mit Parfümeriewaren und Körperpflegemitteln	382	81 960	78 799	3 162
GA 52331	Einzelhandel mit kosmetischen Erzeugnissen und Körperpflege- mitteln (ohne Drogerieartikel)	307	52 937	50 236	2 701
GA 52332	Einzelhandel mit Drogerieartikeln	75	29 023	28 562	461
GA 524	Sonstiger Facheinzelhandel (in Verkaufsräumen)	10 511	7 201 203	6 759 233	441 970
GA 5241	Einzelhandel mit Textilien	211	47 803	45 651	2 152
GA 52411	Einzelhandel mit Haushaltstextilien	74	26 084	24 844	1 240
GA 52412	Einzelhandel mit Kurzwaren, Schneidereibedarf, Handarbeiten sowie Meterware für Bekleidung und Wäsche	137	21 719	20 807	912
GA 5242	Einzelhandel mit Bekleidung	1 395	567 354	535 508	31 845
GA 52421	Einzelhandel mit Bekleidung ohne ausgeprägten Schwerpunkt	896	410 626	388 277	22 349
GA 52422	Einzelhandel mit Herrenbekleidung und Bekleidungszubehör	71	34 811	32 810	2 001
GA 52423	Einzelhandel mit Damenbekleidung und Bekleidungszubehör	306	95 146	89 414	5 732
GA 52424	Einzelhandel mit Kinder- und Säuglingsbekleidung und Bekleidungszubehör	86	18 286	16 733	1 553
GA 52425	Einzelhandel mit Kürschnerwaren	36	8 485	8 275	211
GA 5243	Einzelhandel mit Schuhen und Lederwaren	402	642 295	581 232	61 063
GA 52431	Einzelhandel mit Schuhen	307	610 804	551 316	59 488
GA 52432	Einzelhandel mit Leder- und Täschnern	95	31 492	29 916	1 576
GA 5244	Einzelhandel mit Möbeln, Einrichtungsgegenständen und Hausrat a.n.g.	815	643 429	615 495	27 934
GA 52441	Einzelhandel mit Wohnmöbeln	393	481 188	461 696	19 493
GA 52442	Einzelhandel mit Beleuchtungsartikeln	19	.	9 217	.
GA 52443	Einzelhandel mit Haushaltsgegenständen	136	55 642	53 391	2 251
GA 52444	Einzelhandel mit keramischen Erzeugnissen und Glaswaren	112	55 727	51 053	4 674
GA 52446	Einzelhandel mit Holz-, Kork-, Flecht- und Korbwaren	11	.	5 141	.
GA 52447	Einzelhandel mit Heimtextilien	144	35 883	34 997	885
GA 5245	Einzelhandel mit elektrischen Haushaltsgeräten, Geräten der Unterhaltungselektronik und Musikinstrumenten	1 101	481 152	447 816	33 336
GA 52451	Einzelhandel mit elektrischen Haushaltsgeräten und elektrotechnischen Erzeugnissen a.n.g.	575	274 698	248 808	25 890
GA 52452	Einzelhandel mit Geräten der Unterhaltungselektronik und Zubehör	398	172 526	167 032	5 494
GA 52453	Einzelhandel mit Musikinstrumenten und Musikalien	128	33 928	31 975	1 953
GA 5246	Einzelhandel mit Metallwaren, Anstrichmitteln, Bau- und Heimwerkerbedarf	1 289	2 957 748	2 772 727	185 021
GA 52461	Einzelhandel mit Eisen-, Metall- und Kunststoffwaren a.n.g.	492	278 110	254 554	23 556
GA 52462	Einzelhandel mit Anstrichmitteln	55	20 041	19 706	336
GA 52463	Einzelhandel mit Bau- und Heimwerkerbedarf	742	2 659 597	2 498 467	161 130
GA 5247	Einzelhandel mit Büchern, Zeitschriften, Zeitungen, Schreibwaren und Bürobbedarf	618	259 133	236 465	22 669
GA 52471	Einzelhandel mit Schreib- und Papierwaren, Schul- und Büroartikeln	304	133 481	111 989	21 492
GA 52472	Einzelhandel mit Büchern und Fachzeitschriften	199	103 929	102 792	1 136
GA 52473	Einzelhandel mit Unterhaltungszeitschriften und Zeitungen	115	21 724	21 684	40
GA 5248	Einzelhandel mit Tapeten, Bodenbelägen, Kunstgegenständen, Briefmarken, Münzen, Geschenkartikeln, Uhren, Schmuck und Spielwaren	1 455	429 405	405 199	24 207
GA 52481	Einzelhandel mit Tapeten und Bodenbelägen	91	51 530	47 691	3 839
GA 52482	Einzelhandel mit Kunstgegenständen, Bildern, kunstgewerblichen Erzeugnissen, Briefmarken, Münzen und Geschenkartikeln	637	170 462	160 342	10 119
GA 52485	Einzelhandel mit Uhren, Edelmetallwaren und Schmuck	539	139 312	132 920	6 391
GA 52486	Einzelhandel mit Spielwaren	188	68 102	64 245	3 857
GA 5249	Facheinzelhandel a.n.g. (in Verkaufsräumen)	3 225	1 172 883	1 119 140	53 742
GA 52491	Einzelhandel mit Blumen, Pflanzen und Saatgut	865	181 745	172 435	9 309
GA 52492	Einzelhandel mit zoologischem Bedarf und lebenden Tieren	98	47 869	46 712	1 156

24 Umsatzsteuerpflichtige und deren steuerbarer Umsatz 2008  
nach wirtschaftssystematischer Gliederung

Code	Wirtschaftszweig	Steuer- pflichtige	Steuerbarer Umsatz		
			insgesamt	Lieferungen und Leistungen	innergemein- schaftliche Erwerbe
		Anzahl	1 000 EUR		
GA 52493	Augenoptiker	591	229 022	225 771	3 251
GA 52494	Einzelhandel mit Foto- und optischen Erzeugnissen (ohne Augenoptiker)	56	21 492	21 385	107
GA 52495	Einzelhandel mit Computern, Computerteilen, peripheren Einheiten und Software	448	201 583	190 193	11 390
GA 52496	Einzelhandel mit Telekommunikationsendgeräten und Mobiltelefonen	103	23 495	23 428	67
GA 52497	Einzelhandel mit Fahrrädern, Fahrradteilen und -zubehör	332	184 572	170 051	14 521
GA 52498	Einzelhandel mit Sport- und Campingartikeln (ohne Campingmöbel)	149	58 457	53 160	5 296
GA 52499	Sonstiger Facheinzelhandel, a.n.g. (in Verkaufsräumen)	583	224 649	216 006	8 643
GA 525	Einzelhandel mit Antiquitäten und Gebrauchtwaren (in Verkaufsräumen)	322	70 408	64 573	5 835
GA 52501	Einzelhandel mit Antiquitäten und antiken Teppichen	132	.	20 129	.
GA 52502	Antiquariate	11	.	1 261	.
GA 52503	Einzelhandel mit sonstigen Gebrauchtwaren	179	46 206	43 183	3 023
GA 526	Einzelhandel (nicht in Verkaufsräumen)	1 894	911 286	886 188	25 098
GA 5261	Versandhandel	146	101 339	96 896	4 443
GA 52611	Versandhandel mit Waren ohne ausgeprägten Schwerpunkt	46	20 052	19 721	331
GA 52612	Versandhandel mit Textilien, Bekleidung, Schuhen und Lederwaren	22	13 329	12 483	847
GA 52613	Sonstiger Fachversandhandel	78	67 957	64 692	3 265
GA 5262	Einzelhandel an Verkaufsständen und auf Märkten	219	43 905	39 914	3 991
GA 52621	Einzelhandel mit Nahrungsmitteln und Getränken an Verkaufsständen und auf Märkten	117	30 110	27 027	3 082
GA 52622	Sonstiger Einzelhandel an Verkaufsständen und auf Märkten	102	13 795	12 887	908
GA 5263	Sonstiger Einzelhandel (nicht in Verkaufsräumen)	1 529	766 042	749 377	16 665
GA 52631	Einzelhandel vom Lager mit Brennstoffen	142	359 682	357 541	2 141
GA 52634	Sonstiger Einzelhandel, a.n.g. (nicht in Verkaufsräumen)	1 387	406 360	391 837	14 524
GA 527	Reparatur von Gebrauchsgütern	427	66 764	63 521	3 242
GA 52710	Reparatur von Schuhen und Lederwaren	81	6 123	5 946	177
GA 52720	Reparatur von elektrischen Haushaltsgeräten	142	36 270	33 454	2 816
GA 52730	Reparatur von Uhren und Schmuck	33	5 958	5 879	79
GA 5274	Reparatur von sonstigen Gebrauchsgütern	171	18 413	18 242	171
GA 52741	Reparatur von Fahrrädern	3	.	.	.
GA 52742	Reparatur von sonstigen Gebrauchsgütern a.n.g.	168	.	.	.
H	Gastgewerbe	14 568	2 800 766	2 783 907	16 859
HA 551	Hotellerie	1 789	700 264	697 175	3 089
HA 55101	Hotels (ohne Hotels garnis)	954	561 199	558 428	2 771
HA 55102	Hotels garnis	279	51 572	51 423	149
HA 55103	Gasthöfe	309	61 841	61 711	130
HA 55104	Pensionen	247	25 652	25 613	39
HA 552	Sonstiges Beherbergungsgewerbe	335	111 488	110 867	621
HA 55210	Jugendherbergen und Hütten	13	1 939	1 939	-
HA 55220	Campingplätze	114	27 740	27 325	415
HA 5523	Beherbergungsgewerbe a.n.g.	208	81 808	81 603	206
HA 55231	Erholungs- und Ferienheime	34	.	15 245	.
HA 55232	Ferienzentren	14	50 885	50 803	82
HA 55233	Ferienhäuser und Ferienwohnungen	114	11 565	11 508	57
HA 55234	Privatquartiere	31	.	2 483	.
HA 55236	Boardinghouses	5	.	119	.
HA 55237	Sonstiges Beherbergungsgewerbe, a.n.g.	10	.	1 444	.
HA 553	Speisengeprägte Gastronomie	7 994	1 366 714	1 359 540	7 174
HA 55301	Restaurants mit herkömmlicher Bedienung	5 706	929 539	924 513	5 026
HA 55302	Restaurants mit Selbstbedienung	105	92 478	92 394	84
HA 55303	Cafes	424	76 928	76 644	283
HA 55304	Eissalons	359	57 456	56 054	1 402
HA 55305	Imbissstuben	1 400	210 314	209 934	379
HA 554	Getränkegeprägte Gastronomie	3 997	457 244	455 533	1 712
HA 55401	Schankwirtschaften	3 659	389 556	388 040	1 516
HA 55403	Diskotheiken und Tanzlokale	59	20 051	20 039	12

24 Umsatzsteuerpflichtige und deren steuerbarer Umsatz 2008  
nach wirtschaftssystematischer Gliederung

Code	Wirtschaftszweig	Steuer- pflichtige	Steuerbarer Umsatz		
			insgesamt	Lieferungen und Leistungen	innergemein- schaftliche Erwerbe
		Anzahl	1 000 EUR		
HA 55405	Bars	87	.	14 056	.
HA 55406	Vergnügungslokale	8	.	717	.
HA 55407	Sonstige getränkegeprägte Gastronomie	184	32 805	32 680	125
HA 555	Kantinen und Caterer	453	165 055	160 793	4 263
HA 55510	Kantinen	190	41 052	40 768	284
HA 55520	Caterer	263	124 003	120 025	3 978
I	Verkehr und Nachrichtenübermittlung	5 860	5 130 964	5 089 874	41 090
IA 60	Landverkehr; Transport in Rohrfernleitungen	3 719	1 817 542	1 804 269	13 273
IA 601	Eisenbahnverkehr	17	20 683	20 683	-
IA 602	Sonstiger Landverkehr	3 702	1 796 859	1 783 586	13 273
IA 6021	Personenbeförderung im Linienverkehr zu Land	233	208 253	207 315	938
IA 60211	Personenbeförderung im Omnibus-Orts- und -Nachbarorts- linienverkehr	98	.	86 992	.
IA 60212	Personenbeförderung im Omnibus-Überlandlinienverkehr	128	119 191	118 579	612
IA 60213	Personenbeförderung mit Stadtschnellbahnen und Straßenbahnen	-	-	-	-
IA 60214	Berg- und Seilbahnen	7	.	1 745	.
IA 60220	Betrieb von Taxis und Mietwagen mit Fahrer	798	134 685	133 589	1 096
IA 60230	Sonstige Personenbeförderung im Landverkehr	172	73 122	73 078	44
IA 60240	Güterbeförderung im Straßenverkehr	2 499	1 380 799	1 369 603	11 196
IA 60300	Transport in Rohrfernleitungen	-	-	-	-
IA 61	Schifffahrt	85	.	162 029	.
IA 61100	See- und Küstenschifffahrt	-	-	-	-
IA 612	Binnenschifffahrt	85	.	162 029	.
IA 61201	Personenbeförderung in der Binnenschifffahrt	28	.	18 481	.
IA 61202	Güterbeförderung in der Binnenschifffahrt durch Reedereien	20	.	124 132	.
IA 61203	Güterbeförderung in der Binnenschifffahrt durch Partikuliere	28	13 667	.	.
IA 61204	Fluss- und Kanalfähren, Hafenschifffahrt	9	.	.	-
IA 62	Luftfahrt	25	.	76 620	.
IA 62100	Linienflugverkehr	-	-	-	-
IA 62200	Gelegenheitsflugverkehr	25	.	76 620	.
IA 62300	Raumtransport	-	-	-	-
IA 63	Hilfs- und Nebentätigkeiten für den Verkehr; Verkehrsvermittlung	1 510	2 754 208	2 729 991	24 217
IA 631	Frachttumschlag und Lagerei	39	82 344	77 401	4 943
IA 63110	Frachttumschlag	7	.	18 302	.
IA 6312	Lagerei	32	.	59 099	.
IA 63121	Lagerei (ohne Kühllhäuser)	30	56 512	.	.
IA 63122	Kühllhäuser	2	.	.	.
IA 632	Sonstige Hilfs- und Nebentätigkeiten für den Verkehr	71	165 373	164 882	491
IA 6321	Sonstige Hilfs- und Nebentätigkeiten für den Landverkehr	42	132 592	132 476	115
IA 63211	Parkhäuser und Parkplätze	38	132 253	132 138	115
IA 63212	Hilfs- und Nebentätigkeiten für den Landverkehr a.n.g.	4	339	339	-
IA 6322	Sonstige Hilfs- und Nebentätigkeiten für die Schifffahrt	16	.	23 461	.
IA 63221	Sonstige Hilfs- und Nebentätigkeiten für die Binnenschifffahrt	13	23 431	.	.
IA 63222	Seehafenbetriebe	-	-	-	-
IA 63223	Bugsier- und Bergungsschifffahrt	1	.	.	-
IA 63224	Lotsbetriebe	2	.	.	-
IA 6323	Sonstige Hilfs- und Nebentätigkeiten für die Luftfahrt	13	.	8 944	.
IA 63231	Flughafenbetriebe	9	.	7 065	.
IA 63232	Landeplätze für Luftfahrzeuge	2	.	.	-
IA 63233	Hilfs- und Nebentätigkeiten für die Luftfahrt a.n.g.	2	.	.	-
IA 633	Reisebüros und Reiseveranstalter	579	195 702	185 526	10 176
IA 63301	Reisebüros	441	142 602	132 886	9 716
IA 63302	Reiseveranstalter und Fremdenführung	138	53 099	52 639	460
IA 634	Spedition, sonstige Verkehrsvermittlung	821	2 310 789	2 302 183	8 607
IA 63401	Spedition	654	1 950 242	1 942 608	7 635
IA 63402	Schiffsmaklerbüros und -agenturen	18	.	12 652	.
IA 63404	Logistische Dienstleistungen, a.n.g.	94	256 232	256 070	162

24 Umsatzsteuerpflichtige und deren steuerbarer Umsatz 2008  
nach wirtschaftssystematischer Gliederung

Code	Wirtschaftszweig	Steuer- pflichtige	Steuerbarer Umsatz		
			insgesamt	Lieferungen und Leistungen	innergemein- schaftliche Erwerbe
		Anzahl	1 000 EUR		
IA 63405	Verkehrsvermittlung, a.n.g.	55	.	90 853	.
IA 64	Nachrichtenübermittlung	521	317 575	316 966	610
IA 641	Postverwaltung und private Post- und Kurierdienste	503	114 444	114 259	185
IA 64110	Postverwaltung	-	-	-	-
IA 64120	Private Post- und Kurierdienste	503	114 444	114 259	185
IA 64300	Fernmeldedienste	18	203 131	202 706	425
J	Kredit- und Versicherungsgewerbe	611	1 503 970	1 481 742	22 229
JA 65	Kreditgewerbe	168	.	1 252 887	.
JA 651	Zentralbanken und Kreditinstitute	99	.	907 652	.
JA 65110	Zentralbanken	-	-	-	-
JA 6512	Kreditinstitute (ohne Spezialkreditinstitute)	99	.	907 652	.
JA 65121	Kreditbanken einschließlich Zweigstellen ausländischer Banken	3	.	.	.
JA 65122	Girozentralen	-	-	-	-
JA 65123	Sparkassen	26	.	42 781	.
JA 65124	Genossenschaftliche Zentralbanken	-	-	-	-
JA 65125	Kreditgenossenschaften	68	254 638	246 352	8 286
JA 65126	Realkreditinstitute	-	-	-	-
JA 65127	Kreditinstitute mit Sonderaufgaben	-	-	-	-
JA 65129	Bausparkassen	2	.	.	-
JA 652	Sonstige Finanzierungsinstitutionen	69	347 583	345 235	2 348
JA 65210	Institutionen für Finanzierungsleasing	56	.	230 946	.
JA 65220	Spezialkreditinstitute	3	.	.	.
JA 6523	Finanzierungsinstitutionen a.n.g.	10	.	.	-
JA 65231	Kapitalanlagegesellschaften	-	-	-	-
JA 65232	Leihhäuser	2	.	.	-
JA 65233	Sonstige Finanzierungsinstitutionen a.n.g.	8	.	.	-
JA 66	Versicherungsgewerbe	8	.	.	-
JA 6601	Lebensversicherungen	1	.	.	-
JA 66011	Lebensversicherungen (ohne Rückversicherungen)	1	.	.	-
JA 66012	Rückversicherungen für die Lebensversicherungen	-	-	-	-
JA 66020	Pensions- und Sterbekassen	4	.	.	-
JA 6603	Sonstiges Versicherungsgewerbe	3	.	.	-
JA 66031	Krankenversicherungen	1	.	.	-
JA 66032	Schaden- und Unfallversicherungen	2	.	.	-
JA 66033	Rückversicherungen für das sonstige Versicherungsgewerbe	-	-	-	-
JA 67	Mit dem Kredit- und Versicherungsgewerbe verbundene Tätigkeiten	435	.	.	.
JA 671	Mit dem Kreditgewerbe verbundene Tätigkeiten	159	.	21 316	.
JA 67110	Effekten- und Warenbörsen	-	-	-	-
JA 67120	Effektenvermittlung und -verwaltung (ohne Effektenverwahrung)	13	503	503	-
JA 67130	Sonstige mit dem Kreditgewerbe verbundene Tätigkeiten	146	.	20 813	.
JA 672	Mit dem Versicherungsgewerbe verbundene Tätigkeiten	276	.	.	176
JA 67201	Versicherungsvertreter	217	.	11 077	.
JA 67202	Versicherungsmakler	51	.	5 282	.
JA 67203	Sonstige mit dem Versicherungsgewerbe verbundene Tätigkeiten	8	.	.	-
K	Grundstücks- und Wohnungswesen, Vermietung beweglicher Sachen, Erbringung von wirtschaftlichen Dienstleistungen, a.n.g.	41 398	14 937 850	14 680 636	257 214
KA 70	Grundstücks- und Wohnungswesen	13 941	3 010 272	2 984 817	25 455
KA 701	Erschließung, Kauf und Verkauf von Grundstücken, Gebäuden und Wohnungen	656	578 825	576 348	2 477
KA 7011	Erschließung von Grundstücken	188	286 024	285 115	909
KA 70111	Erschließung von unbebauten Grundstücken	14	.	6 320	.
KA 70112	Bauträger für Nichtwohngebäude	13	20 097	20 097	-
KA 70113	Bauträger für Wohngebäude	161	.	258 698	.
KA 70120	Kauf und Verkauf von eigenen Grundstücken, Gebäuden und Wohnungen	468	292 801	291 233	1 568
KA 702	Vermietung und Verpachtung von eigenen Grundstücken, Gebäuden und Wohnungen	10 859	1 725 684	1 714 548	11 135



24 Umsatzsteuerpflichtige und deren steuerbarer Umsatz 2008  
nach wirtschaftssystematischer Gliederung

Code	Wirtschaftszweig	Steuer- pflichtige	Steuerbarer Umsatz		
			insgesamt	Lieferungen und Leistungen	innergemein- schaftliche Erwerbe
		Anzahl	1 000 EUR		
KA 70201	Vermietung und Verpachtung von eigenen Grundstücken und Nichtwohngebäuden	9 530	1 316 632	1 305 832	10 800
KA 70202	Vermietung und Verpachtung von eigenen Wohngebäuden und Wohnungen	1 329	409 052	408 717	335
KA 703	Vermittlung und Verwaltung von fremden Grundstücken, Gebäuden und Wohnungen	2 426	705 764	693 921	11 843
KA 70310	Vermittlung von fremden Grundstücken, Gebäuden und Wohnungen	1 324	245 813	244 137	1 676
KA 70320	Verwaltung von fremden Grundstücken, Gebäuden und Wohnungen	1 102	459 951	449 783	10 167
KA 71	Vermietung beweglicher Sachen ohne Bedienungspersonal	1 355	668 750	622 041	46 709
KA 71100	Vermietung von Kraftwagen bis 3,5t Gesamtgewicht	295	166 225	153 940	12 285
KA 712	Vermietung von sonstigen Verkehrsmitteln	118	77 439	76 250	1 189
KA 71210	Vermietung von Landfahrzeugen (ohne Kraftwagen bis 3,5t Gesamtgewicht)	57	52 312	51 764	549
KA 71220	Vermietung von Wasserfahrzeugen	48	13 606	12 965	641
KA 71230	Vermietung von Luftfahrzeugen	13	11 521	11 521	-
KA 713	Vermietung von Maschinen und Geräten	669	315 539	306 886	8 653
KA 71310	Vermietung von landwirtschaftlichen Maschinen und Geräten	71	.	12 747	.
KA 71320	Vermietung von Baumaschinen und -geräten	254	152 063	148 205	3 857
KA 71330	Vermietung von Büromaschinen, Datenverarbeitungsgeräten und -einrichtungen	77	.	21 010	.
KA 71340	Vermietung von sonstigen Maschinen und Geräten	267	128 659	124 924	3 735
KA 714	Vermietung von Gebrauchsgütern a.n.g.	273	109 546	84 965	24 582
KA 71401	Verleih von Wäsche und Arbeitskleidung	6	.	817	.
KA 71402	Verleih von Sportgeräten und Fahrrädern	38	53 704	29 656	24 048
KA 71403	Leihbüchereien und Lesezirkel	10	.	2 318	.
KA 71404	Videotheken	122	28 032	27 960	72
KA 71405	Vermietung von sonstigen Gebrauchsgütern a.n.g.	97	24 568	24 214	354
KA 72	Datenverarbeitung und Datenbanken	3 257	2 740 878	2 719 661	21 217
KA 72100	Hardwareberatung	248	.	.	781
KA 722	Softwarehäuser	1 215	951 177	935 973	15 204
KA 72210	Verlegen von Software	10	.	34 485	.
KA 7222	Softwareberatung und -entwicklung	1 205	.	901 488	.
KA 72221	Softwareberatung	343	165 349	164 635	714
KA 72222	Entwicklung und Programmierung von Internetpräsentationen	205	.	47 327	.
KA 72223	Sonstige Softwareentwicklung	657	700 275	689 526	10 749
KA 72300	Datenverarbeitungsdienste	1 622	333 782	330 361	3 422
KA 72400	Datenbanken	17	.	.	.
KA 72500	Instandhaltung und Reparatur von Büromaschinen, Datenverarbeitungsgeräten und -einrichtungen	33	.	18 915	.
KA 72600	Sonstige mit der Datenverarbeitung verbundene Tätigkeiten	122	69 411	68 411	1 000
KA 73	Forschung und Entwicklung	374	157 938	152 873	5 065
KA 73100	Forschung und Entwicklung im Bereich Natur-, Ingenieur-, Agrarwissenschaften und Medizin	324	.	147 199	.
KA 73200	Forschung und Entwicklung im Bereich Rechts-, Wirtschafts- und Sozialwissenschaften sowie im Bereich Sprach-, Kultur und Kunstwissenschaften	50	.	5 674	.
KA 74	Erbringung von wirtschaftlichen Dienstleistungen, a.n.g.	22 471	8 360 012	8 201 244	158 768
KA 741	Rechts-, Steuer- und Unternehmensberatung, Wirtschaftsprüfung, Buchführung, Markt- und Meinungsforschung, Managementtätigkeiten von Holdinggesellschaften	8 521	2 692 655	2 615 565	77 090
KA 7411	Rechtsberatung	2 268	.	500 686	.
KA 74111	Rechtsanwaltskanzleien mit Notariat	-	-	-	-
KA 74112	Rechtsanwaltskanzleien ohne Notariat	2 028	384 194	383 224	970
KA 74113	Notariate	150	100 029	99 680	348
KA 74114	Patentanwaltskanzleien	19	8 312	8 312	-
KA 74115	Sonstige Rechtsberatung	71	.	9 470	.
KA 7412	Wirtschafts- und Buchprüfung und Steuerberatung; Buchführung	2 458	813 660	811 587	2 074
KA 74121	Praxen von Wirtschaftsprüferinnen und -prüfern, Wirtschaftsprüfungsgesellschaften	164	55 001	54 917	85

24 Umsatzsteuerpflichtige und deren steuerbarer Umsatz 2008  
nach wirtschaftssystematischer Gliederung

Code	Wirtschaftszweig	Steuer- pflichtige	Steuerbarer Umsatz		
			insgesamt	Lieferungen und Leistungen	innergemein- schaftliche Erwerbe
		Anzahl	1 000 EUR		
KA 74122	Praxen von vereidigten Buchprüferinnen und -prüfern, Buchprüfungsgesellschaften	35	.	10 641	.
KA 74123	Praxen von Steuerberaterinnen und -beratern, Steuerberatungsgesellschaften	1 712	655 498	654 753	744
KA 74124	Praxen von Steuerbevollmächtigten	332	63 125	63 012	113
KA 74125	Buchführung (ohne Datenverarbeitungsdienste)	215	.	28 264	.
KA 7413	Markt- und Meinungsforschung	400	301 450	236 765	64 685
KA 74131	Marktforschung	396	.	236 347	.
KA 74132	Meinungsforschung	4	.	418	.
KA 74140	Unternehmens- und Public-Relations-Beratung	2 877	808 185	803 476	4 709
KA 74141	Unternehmensberatung	2 807	.	790 560	.
KA 74142	Public-Relations-Beratung	70	.	12 916	.
KA 7415	Managementtätigkeiten von Holdinggesellschaften	518	.	263 051	.
KA 74151	Managementtätigkeiten von Holdinggesellschaften mit Schwerpunkt im produzierenden Gewerbe	76	60 172	59 086	1 085
KA 74152	Managementtätigkeiten von sonstigen Holdinggesellschaften (ohne geschlossene Immobilienfonds)	38	.	17 334	.
KA 74153	Geschlossene Immobilienfonds mit Nichtwohngebäuden	4	.	.	.
KA 74154	Geschlossene Immobilienfonds mit Wohngebäuden	27	.	.	.
KA 74155	Komplementärgesellschaften	-	-	-	-
KA 74156	Verwaltung und Führung von Unternehmen und Betrieben	373	172 138	169 344	2 795
KA 742	Architektur- und Ingenieurbüros	6 450	2 207 689	2 158 207	49 482
KA 74201	Architekturbüros für Hochbau und für Innenarchitektur	1 507	256 502	255 125	1 378
KA 74202	Architekturbüros für Orts-, Regional- und Landesplanung	46	.	7 170	.
KA 74203	Architekturbüros für Garten- und Landschaftsgestaltung	95	25 686	25 627	59
KA 74204	Ingenieurbüros für bautechnische Gesamtplanung	1 860	885 019	877 498	7 521
KA 74205	Ingenieurbüros für technische Fachplanung	1 877	773 830	736 261	37 569
KA 74206	Büros für Industrie-Design	97	11 490	11 453	37
KA 74207	Büros baufachlicher Sachverständiger	133	23 304	23 264	40
KA 74208	Büros für technisch-wirtschaftliche Beratung	725	182 797	179 983	2 813
KA 74209	Vermessungsbüros	110	.	41 825	.
KA 743	Technische, physikalische und chemische Untersuchung	275	217 786	215 000	2 786
KA 74301	Technische Untersuchung und Beratung	176	142 467	141 314	1 153
KA 74302	Physikalische Untersuchung und Beratung	18	.	16 261	.
KA 74303	Chemische Untersuchung und Beratung	81	.	57 424	.
KA 74304	Betrieb von Messnetzen und Messstationen	-	-	-	-
KA 744	Werbung	1 761	771 046	763 385	7 661
KA 74401	Werbegestaltung	517	186 277	184 929	1 348
KA 74402	Werbemittelverbreitung und Werbevermittlung	1 244	584 769	578 457	6 313
KA 745	Personal- und Stellenvermittlung, Überlassung von Arbeitskräften	309	814 450	814 079	371
KA 74501	Personal- und Stellenvermittlung	93	50 719	50 629	90
KA 74502	Überlassung von Arbeitskräften	216	763 731	763 450	281
KA 746	Wach- und Sicherheitsdienste sowie Detekteien	250	93 411	93 058	353
KA 74601	Detekteien	67	.	10 870	.
KA 74602	Wach- und Sicherheitsdienste	183	.	82 188	.
KA 747	Reinigung von Gebäuden, Inventar und Verkehrsmitteln	1 166	442 091	439 051	3 041
KA 74701	Reinigung von Gebäuden, Räumen und Inventar	635	368 764	365 804	2 960
KA 74702	Schornsteinreinigung	488	65 998	65 952	46
KA 74703	Reinigung von Verkehrsmitteln	22	.	2 669	.
KA 74704	Desinfektion und Schädlingsbekämpfung	21	.	4 626	.
KA 748	Erbringung von sonstigen wirtschaftlichen Dienstleistungen, a.n.g.	3 739	1 120 884	1 102 900	17 984
KA 7481	Fotografisches Gewerbe und fotografische Laboratorien	186	.	36 405	.
KA 74811	Fotografisches Gewerbe	168	34 811	34 253	557
KA 74812	Fotografische Laboratorien	18	.	2 152	.
KA 74820	Abfüll- und Verpackungsgewerbe	142	145 376	138 958	6 418
KA 7485	Sekretariats-, Schreib- und Übersetzungsdienste; Copy-Shops	861	75 237	74 761	477
KA 74851	Freiberufliche Dolmetscher	123	.	6 152	.
KA 74852	Übersetzungsbüros	178	.	17 935	.
KA 74853	Sekretariats- und Schreibdienste; Copy-Shops	560	51 084	50 673	410

24 Umsatzsteuerpflichtige und deren steuerbarer Umsatz 2008  
nach wirtschaftssystematischer Gliederung

Code	Wirtschaftszweig	Steuer- pflichtige	Steuerbarer Umsatz		
			insgesamt	Lieferungen und Leistungen	innergemein- schaftliche Erwerbe
		Anzahl	1 000 EUR		
KA 74860	Call Centers	39	.	8 524	.
KA 7487	Erbringung von wirtschaftlichen Dienstleistungen für Unternehmen und Privatpersonen, a.n.g.	2 511	854 779	844 252	10 527
KA 74871	Ausstellungs-, Messe- und Warenmarkteinrichtungen	353	130 000	129 274	726
KA 74872	Sachverständige, a.n.g.	34	.	5 181	.
KA 74873	Versteigerungsgewerbe	26	18 778	18 706	72
KA 74874	Ateliers für Textil-, Schmuck-, Möbel- u.ä. Design	509	45 937	45 491	446
KA 74875	Auskunfteien	91	.	36 509	.
KA 74876	Inkassobüros	65	43 328	43 181	147
KA 74877	Sonstige Vermögensberatung	435	264 531	259 087	5 444
KA 74878	Erbringung von sonstigen wirtschaftlichen Dienstleistungen für Unternehmen und Privatpersonen, a.n.g.	998	310 460	306 824	3 636
L	Öffentliche Verwaltung, Verteidigung, Sozialversicherung	-	-	-	-
M	Erziehung und Unterricht	1 616	237 777	237 048	730
MA 80100	Kindergärten, Vor- und Grundschulen	-	-	-	-
MA 802	Weiterführende Schulen	5	3 840	3 840	-
MA 80210	Allgemein bildende weiterführende Schulen	4	.	.	-
MA 8022	Berufsbildende weiterführende Schulen im Sekundarbereich	1	.	.	-
MA 803	Hochschulen und andere Bildungseinrichtungen des Tertiärsbereichs	7	14 762	14 762	-
MA 80305	Universitäten	1	.	.	-
MA 80306	Allgemeine Fachhochschulen	2	.	.	-
MA 80307	Verwaltungsfachhochschulen	1	.	.	-
MA 80308	Berufsakademien, Fachakademien, Schulen des Gesundheitswesens	3	.	.	-
MA 804	Erwachsenenbildung und sonstiger Unterricht	1 604	219 176	218 446	730
MA 8041	Fahr- und Flugschulen	687	99 249	98 982	267
MA 80411	Kraftfahrerschulen	670	.	94 120	.
MA 80412	Flug-, Bootsführer-, Segel- u.ä. Schulen	17	.	4 862	.
MA 80420	Erwachsenenbildung und Unterricht a.n.g.	917	119 927	119 464	463
N	Gesundheits-, Veterinär- und Sozialwesen	2 240	3 069 071	3 057 497	11 574
NA 851	Gesundheitswesen	1 512	2 332 903	2 323 483	9 420
NA 8511	Krankenhäuser	68	1 995 333	1 988 145	7 188
NA 85111	Krankenhäuser (ohne Hochschulkliniken sowie Vorsorge- und Rehabilitationskliniken)	51	1 530 136	1 527 988	2 148
NA 85112	Hochschulkliniken	1	.	.	.
NA 85113	Vorsorge- und Rehabilitationskliniken	16	.	.	.
NA 8512	Arztpraxen (ohne Zahnarztpraxen)	489	87 982	87 689	293
NA 85121	Arztpraxen für Allgemeinmedizin und Praxen von praktischen Ärztinnen und Ärzten	354	57 595	57 417	178
NA 85122	Facharztpraxen (ohne Arztpraxen für Allgemeinmedizin)	135	30 387	30 272	116
NA 85130	Zahnarztpraxen	370	149 158	148 170	988
NA 8514	Gesundheitswesen a.n.g.	585	100 430	99 480	950
NA 85141	Praxen von psychologischen Psychotherapeutinnen und -therapeuten	86	.	6 298	.
NA 85142	Massagepraxen, Praxen von medizinischen Bademeisterinnen und Bademeistern, Krankengymnastikpraxen, Praxen von Hebammen und Entbindungspflegern sowie von verwandten Berufen	100	10 868	10 856	12
NA 85143	Heilpraktikerpraxen	49	.	4 932	.
NA 85144	Sonstige selbständige Tätigkeiten im Gesundheitswesen	289	35 627	35 320	308
NA 85145	Krankentransport- und Rettungsdienste	24	.	2 921	.
NA 85146	Sonstige Anstalten und Einrichtungen des Gesundheitswesens	37	39 768	39 153	614
NA 852	Veterinärwesen	447	.	106 123	.
NA 85201	Tierarztpraxen	422	104 434	104 233	200
NA 85202	Sonstige selbständige Tätigkeiten im Veterinärwesen	24	1 827	.	.
NA 85203	Anstalten und Einrichtungen des Veterinärwesens	1	.	.	-
NA 853	Sozialwesen	281	.	627 891	.
NA 8531	Heime (ohne Erholungs- und Ferienheime)	118	.	383 197	.
NA 85311	Jugendwohnheime	4	384	384	-

24 Umsatzsteuerpflichtige und deren steuerbarer Umsatz 2008  
nach wirtschaftssystematischer Gliederung

Code	Wirtschaftszweig	Steuer- pflichtige	Steuerbarer Umsatz		
			insgesamt	Lieferungen und Leistungen	innergemein- schaftliche Erwerbe
		Anzahl	1 000 EUR		
NA 85312	Erziehungsheime	5	.	66 204	.
NA 85313	Altenwohnheime	7	9 043	9 043	-
NA 85314	Altenheime	21	.	29 294	.
NA 85315	Altenpflegeheime	33	.	48 410	.
NA 85316	Heime für werdende Mütter sowie Mütter oder Väter mit Kind	-	-	-	-
NA 85317	Einrichtungen zur Eingliederung und Pflege Behinderter	29	168 081	166 905	1 176
NA 85318	Wohnheime für Behinderte	4	.	48 322	.
NA 85319	Sonstige Heime (ohne Erholungs- und Ferienheime)	15	.	14 636	.
NA 8532	Sozialwesen a.n.g.	163	245 254	244 693	561
NA 85321	Tagesstätten (ohne Kinderkrippen, Kindergärten, Kinderhorte und Jugendzentren)	6	1 389	1 389	-
NA 85322	Kinderkrippen und außerhäusliche Kinderbetreuung a.n.g.	3	.	.	-
NA 85323	Jugendzentren und Häuser der offenen Tür	-	-	-	-
NA 85324	Erziehungs-, Jugend- und Familienberatungsstellen	7	.	.	-
NA 85325	Sonstige soziale Beratungsstellen	37	.	3 781	.
NA 85326	Ambulante soziale Dienste	39	14 633	14 633	-
NA 85327	Organisationen der freien Wohlfahrtspflege und Jugendhilfe	50	.	176 765	.
NA 85328	Unterstützungskassen	1	.	.	-
NA 85329	Sonstiges Sozialwesen a.n.g.	20	.	.	.
O	Erbringung von sonstigen öffentlichen und persönlichen Dienstleistungen	11 968	3 270 461	3 235 341	35 120
OA 90	Abwasser-, Abfallbeseitigung und sonstige Entsorgung	274	.	599 786	.
OA 9001	Abwasserbeseitigung	72	84 299	83 996	304
OA 90011	Kläranlagen	9	.	4 074	.
OA 90012	Sammelkanalisation	63	.	79 921	.
OA 9002	Abfallbeseitigung	183	521 391	509 856	11 535
OA 90021	Sammlung, Beförderung und Zwischenlagerung von Abfällen	116	429 150	417 839	11 311
OA 90022	Thermische Abfallbeseitigung	5	35 811	35 811	-
OA 90023	Abfalldeponien	5	5 393	.	.
OA 90024	Biologische Abfallbeseitigung	3	.	.	-
OA 90025	Sonstige Abfallbeseitigung	54	.	49 468	.
OA 90030	Beseitigung von Umweltverschmutzungen und sonstige Entsorgung	19	.	5 934	.
OA 91	Interessenvertretungen sowie kirchliche und sonstige Vereinigungen (ohne Sozialwesen, Kultur und Sport)	551	.	168 232	.
OA 911	Wirtschafts- und Arbeitgeberverbände, Berufsorganisationen	89	.	58 996	.
OA 9111	Wirtschafts- und Arbeitgeberverbände	76	.	48 027	.
OA 91111	Wirtschaftsverbände (ohne öffentlich-rechtliche Wirtschaftsvertretungen)	69	.	42 995	.
OA 91112	Öffentlich-rechtliche Wirtschaftsvertretungen	6	.	.	-
OA 91113	Arbeitgeberverbände	1	.	.	-
OA 9112	Berufsorganisationen	13	.	10 969	.
OA 91121	Berufsorganisationen (ohne öffentlich-rechtliche Berufsvertretungen)	9	.	.	-
OA 91122	Öffentlich-rechtliche Berufsvertretungen	4	.	.	.
OA 91200	Arbeitnehmervereinigungen	-	-	-	-
OA 913	Kirchliche Vereinigungen; politische Parteien sowie sonstige Interessenvertretungen und Vereinigungen, a.n.g.	462	.	109 236	.
OA 9131	Kirchliche und sonstige religiöse Vereinigungen	18	.	10 052	.
OA 91311	Kirchen und kirchlich-religiöse Vereinigungen	18	.	10 052	.
OA 91312	Sonstige religiöse und weltanschauliche Vereinigungen	-	-	-	-
OA 91320	Politische Parteien und Vereinigungen	-	-	-	-
OA 9133	Interessenvertretungen und Vereinigungen, a.n.g.	444	.	99 184	.
OA 91331	Organisationen der Bildung, Wissenschaft, Forschung und Kultur	302	24 718	24 596	122
OA 91332	Organisationen des Gesundheitswesens	6	810	.	.
OA 91333	Jugendorganisationen	-	-	-	-
OA 91334	Verbraucherorganisationen	52	.	64 975	.
OA 91335	Kommunale Spitzen- und Regionalverbände	1	.	.	-
OA 91336	Verbände der Sozialversicherungsträger	-	-	-	-

24 Umsatzsteuerpflichtige und deren steuerbarer Umsatz 2008  
nach wirtschaftssystematischer Gliederung

Code	Wirtschaftszweig	Steuer- pflichtige	Steuerbarer Umsatz		
			insgesamt	Lieferungen und Leistungen	innergemein- schaftliche Erwerbe
		Anzahl	1 000 EUR		
OA 91337	Sonstige Interessenvertretungen und Vereinigungen, a.n.g.	83	.	7 463	.
OA 92	Kultur, Sport und Unterhaltung	4 719	1 688 099	1 673 187	14 912
OA 921	Film- und Videofilmherstellung, -verleih und -vertrieb, Kinos	265	102 666	100 037	2 629
OA 92110	Film- und Videofilmherstellung	185	60 020	58 184	1 836
OA 92120	Filmverleih und Videoprogrammanbieter	29	8 188	7 452	736
OA 92130	Kinos	51	34 458	34 400	57
OA 922	Rundfunkveranstalter, Herstellung von Hörfunk- und Fernsehprogrammen	22	275 415	271 113	4 302
OA 92201	Rundfunkveranstalter	12	250 164	245 862	4 302
OA 92202	Herstellung von Hörfunk- und Fernsehprogrammen	10	25 251	25 251	-
OA 923	Erbringung von sonstigen kulturellen und unterhaltenden Leistungen	1 736	213 302	209 766	3 537
OA 9231	Künstlerische und schriftstellerische Tätigkeiten und Darbietungen	1 337	119 548	117 488	2 060
OA 92311	Theaterensembles	1	.	.	-
OA 92312	Ballettgruppen, Orchester, Kapellen und Chöre	135	8 812	8 786	26
OA 92313	Selbständige bildende Künstlerinnen und Künstler	416	36 332	36 035	297
OA 92314	Selbständige Restauratorinnen und Restauratoren	27	2 655	.	.
OA 92315	Selbständige Komponistinnen, Komponisten, Musikbearbeiterinnen und Musikbearbeiter	44	.	3 048	.
OA 92316	Selbständige Schriftstellerinnen und Schriftsteller	239	21 985	21 690	296
OA 92317	Selbständige Bühnen-, Film-, Hörfunk- und Fernsehkünstlerinnen und -künstler	456	43 773	42 552	1 221
OA 92318	Selbständige Artistinnen und Artisten	19	.	2 726	.
OA 9232	Betrieb von Kultur- und Unterhaltungseinrichtungen und Hilfsdienste dafür	82	29 086	28 360	726
OA 92321	Theater- und Konzertveranstalter	31	12 252	12 215	38
OA 92322	Opern- und Schauspielhäuser, Konzerthallen und ähnliche Einrichtungen	13	.	8 734	.
OA 92323	Varietes und Kleinkunsthöhlen	5	551	551	-
OA 92325	Technische Hilfsdienste für kulturelle und unterhaltende Leistungen	33	.	6 860	.
OA 92330	Schaustellergewerbe und Vergnügungsparks	229	52 504	52 012	492
OA 9234	Erbringung von kulturellen und unterhaltenden Leistungen a.n.g.	88	12 165	11 906	258
OA 92341	Tanzschulen	69	.	9 215	.
OA 92342	Erbringung von sonstigen kulturellen und unterhaltenden Leistungen a.n.g.	19	.	2 691	.
OA 924	Korrespondenz- und Nachrichtenbüros, selbständige Journalistinnen und Journalisten	699	72 822	72 123	699
OA 92401	Korrespondenz- und Nachrichtenbüros	80	25 068	24 679	389
OA 92402	Selbständige Journalistinnen, Journalisten, Pressefotografinnen und Pressefotografen	619	47 755	47 444	310
OA 925	Bibliotheken, Archive, Museen, botanische und zoologische Gärten	56	11 052	10 756	296
OA 92510	Bibliotheken und Archive	3	.	.	.
OA 9252	Museen und Denkmalschutzeinrichtungen	43	.	7 518	.
OA 92521	Museen und Kunstaustellungen	42	7 669	.	.
OA 92522	Denkmalschutzeinrichtungen	1	.	.	-
OA 9253	Botanische und zoologische Gärten sowie Naturparks	10	3 149	.	.
OA 92531	Botanische und zoologische Gärten	4	.	1 613	.
OA 92532	Naturparks und Tiergehege	5	1 409	1 409	-
OA 92533	Natur- und Landschaftsschutz	1	.	.	-
OA 926	Sport	1 313	304 747	302 125	2 622
OA 92610	Betrieb von Sportanlagen	374	153 551	152 870	682
OA 9262	Erbringung von sonstigen Dienstleistungen des Sports	939	151 196	149 256	1 940
OA 92621	Sportverbände und Sportvereine	496	.	34 595	.
OA 92622	Professionelle Sportmannschaften und Rennställe	15	66 706	66 090	616
OA 92623	Selbständige Berufssportlerinnen und -sportler sowie -trainerinnen und -trainer	63	.	7 179	.
OA 92624	Sportpromoter und sonstige professionelle Sportveranstalter	18	.	4 864	.
OA 92625	Sportschulen und selbständige Sportlehrerinnen und -lehrer	347	37 080	36 528	553

24 Umsatzsteuerpflichtige und deren steuerbarer Umsatz 2008  
nach wirtschaftssystematischer Gliederung

Code	Wirtschaftszweig	Steuer- pflichtige	Steuerbarer Umsatz		
			insgesamt	Lieferungen und Leistungen	innergemein- schaftliche Erwerbe
		Anzahl	1 000 EUR		
OA 927	Erbringung von sonstigen Dienstleistungen für Unterhaltung, Erholung und Freizeit	628	708 095	707 267	827
OA 9271	Spiel-, Wett- und Lotteriewesen	483	639 398	639 010	389
OA 92711	Spielhallen und Betrieb von Spielautomaten	212	.	154 766	.
OA 92712	Spielbanken und Spielklubs	2	.	.	-
OA 92713	Wett-, Toto- und Lotteriewesen	269	.	.	.
OA 9272	Erbringung von Dienstleistungen für Unterhaltung, Erholung und Freizeit a.n.g.	145	68 696	68 258	439
OA 92721	Garten- und Grünanlagen	29	.	3 837	.
OA 92722	Erbringung von sonstigen Dienstleistungen für Unterhaltung, Erholung und Freizeit a.n.g.	116	.	64 420	.
OA 93	Erbringung von sonstigen Dienstleistungen	6 424	801 798	794 136	7 662
OA 9301	Wäscherei und chemische Reinigung	266	112 185	110 230	1 956
OA 93011	Wäscherei	75	66 249	64 735	1 514
OA 93012	Annahmestellen für Wäscherei	6	.	456	.
OA 93013	Chemische Reinigung und Bekleidungsfärberei	110	.	37 745	.
OA 93014	Annahmestellen für chemische Reinigung und Bekleidungsfärberei	20	.	1 890	.
OA 93015	Heißmanglelei und Bügelei	55	5 403	5 403	-
OA 9302	Frisör- und Kosmetiksalons	3 829	364 453	362 647	1 807
OA 93024	Kosmetiksalons	898	73 745	72 965	780
OA 93025	Frisörsalons	2 931	290 709	289 682	-
OA 9303	Bestattungswesen	232	62 988	62 280	708
OA 93031	Bestattungsinstitute	226	52 413	51 705	708
OA 93032	Friedhöfe und Krematorien	6	10 575	10 575	-
OA 9304	Saunas, Solarien, Fitnesszentren u.Ä.	258	54 752	53 685	1 066
OA 93041	Bäder und Saunas (ohne medizinische Bäder)	22	11 262	11 230	32
OA 93042	Solarien und Massagesalons (ohne medizinische Massagen), Fitnesszentren u.Ä.	236	43 490	42 455	1 035
OA 9305	Erbringung von Dienstleistungen a.n.g.	1 839	207 420	205 294	2 125
OA 93051	Ehevermittlungsinstitute	39	.	3 531	.
OA 93052	Erbringung von sonstigen persönlichen Dienstleistungen	459	.	62 395	.
OA 93053	Erbringung von sonstigen Dienstleistungen a.n.g.	1 341	141 293	139 369	1 925
A-O	I n s g e s a m t	157 343	215 542 689	195 054 656	20 488 033

30 Umsatzsteuerpflichtige, deren steuerbarer Umsatz und Umsatzsteuervorauszahlung 2008  
nach Verwaltungsbezirken

Verwaltungsbezirk (Gebietsstand 31.12.2008)	Steuer- pflichtige	Steuerbarer Umsatz		Umsatzsteuer vor Abzug der Vorsteuer	Abziehbare Vorsteuer	Umsatzsteuer- Vorauszahlung
		insgesamt	darunter Lieferungen und Leistungen			
	Anzahl	1 000 EUR				
Kreisfreie Stadt						
Koblenz	4 683	13 485 389	11 821 020	2 033 392	1 545 123	488 212
Landkreise						
Ahrweiler	5 482	3 026 610	2 833 570	.	329 726	128 096
Altenkirchen (Ww.)	4 899	4 641 583	4 438 607	726 921	569 828	.
Bad Kreuznach	6 158	5 793 441	5 387 275	843 196	680 198	163 020
Bad Kreuznach, St.	2 073	2 204 868	2 063 143	306 689	238 910	67 779
Birkenfeld	3 313	2 533 459	2 412 886	395 444	307 376	.
Idar-Oberstein, St.	1 456	1 235 802	1 169 846	185 481	153 245	32 235
Cochem-Zell	3 057	2 148 460	2 038 992	.	280 493	26 058
Mayen-Koblenz	7 906	9 589 028	8 883 413	1 386 984	1 182 264	204 445
Andernach, St.	1 126	1 800 176	1 749 544	284 233	270 248	13 602
Mayen, St.	941	1 975 682	1 803 538	264 783	259 637	5 146
Neuwied	7 357	10 862 502	10 215 487	1 512 425	1 310 281	202 583
Neuwied, St.	2 510	3 166 147	2 992 964	494 116	396 483	98 006
Rhein-Hunsrück-Kreis	4 098	3 905 978	3 710 012	579 802	469 037	.
Rhein-Lahn-Kreis	4 612	4 186 624	3 736 481	627 747	490 981	136 709
Lahnstein, St.	552	452 695	408 673	56 869	50 643	6 225
Westerwaldkreis	8 487	10 297 463	9 723 640	1 576 465	1 330 700	.
Kreisfreie Stadt						
Trier	4 612	22 949 185	18 110 051	3 305 412	2 579 127	.
Landkreise						
Bernkastel-Wittlich	5 285	5 957 777	5 484 873	726 321	692 332	.
Eifelkreis Bitburg-Prüm	3 710	4 173 128	3 893 501	578 953	490 289	.
Trier-Saarburg	4 681	3 970 268	3 534 551	576 604	493 449	83 156
Vulkaneifel	2 420	2 463 535	2 211 019	385 819	289 308	96 540
Kreisfreie Städte						
Frankenthal (Pfalz)	1 550	2 939 198	2 661 749	379 309	330 202	49 094
Kaiserslautern	3 709	4 000 643	3 873 133	563 161	481 598	.
Landau in der Pfalz	2 169	2 170 919	1 995 733	350 767	253 601	97 157
Ludwigshafen am Rhein	4 548	29 992 394	26 229 427	3 801 965	3 662 094	.
Mainz	8 179	13 462 220	12 004 595	2 052 771	1 493 458	559 463
Neustadt an der Weinstraße	2 523	.	1 754 964	.	214 805	85 819
Pirmasens	1 764	.	2 128 994	283 526	243 154	.
Speyer	2 135	3 259 360	2 982 643	424 592	309 914	114 713
Worms	3 079	4 068 657	3 889 974	546 864	492 337	.
Zweibrücken	1 141	.	1 881 647	.	251 663	.
Landkreise						
Alzey-Worms	5 492	3 625 837	3 512 152	521 364	408 795	.
Bad Dürkheim	5 798	3 112 376	2 948 536	479 743	347 331	132 443
Donnersbergkreis	2 544	1 857 858	1 762 883	281 529	232 040	49 537
Germersheim	4 314	2 718 720	2 604 777	425 285	325 371	99 996
Kaiserslautern	3 447	2 073 142	1 964 910	310 884	236 654	74 233
Kusel	2 026	1 004 778	972 968	153 333	118 317	35 023
Südliche Weinstraße	5 166	5 888 240	5 480 157	.	694 949	176 714
Rhein-Pfalz-Kreis	4 986	.	3 008 623	.	347 462	116 702
Mainz-Bingen	8 626	13 722 199	12 892 849	2 190 628	1 991 458	199 310
Bingen am Rhein, St.	1 250	5 785 360	5 366 786	963 303	693 876	269 429
Ingelheim am Rhein, St.	1 038	4 253 750	4 126 170	665 948	890 098	- 224 150
Südwestpfalz	3 387	.	2 068 566	.	271 570	71 887
Rheinland-Pfalz	157 343	215 542 689	195 054 656	30 988 471	25 747 287	5 243 563

31 Umsatzsteuerpflichtige und deren steuerbarer Umsatz 2008  
nach Wirtschaftszweigen und Verwaltungsbezirken

Verwaltungsbezirk (Gebietsstand 31.12.2008)	A - O			A			B		
	Wirtschaftszweige insgesamt			Land- und Forstwirtschaft			Fischerei und Fischzucht		
	Steuer- pflichtige	Steuerbarer Umsatz		Steuer- pflichtige	Steuerbarer Umsatz		Steuer- pflichtige	Steuerbarer Umsatz	
		insgesamt	darunter Lieferungen und Leistungen		insgesamt	darunter Lieferungen und Leistungen		insgesamt	darunter Lieferungen und Leistungen
	Anzahl	1 000 EUR		Anzahl	1 000 EUR		Anzahl	1 000 EUR	
Kreisfreie Stadt Koblenz	4 683	13 485 389	11 821 020	62	17 029	16 912	-	-	-
Landkreise									
Ahrweiler	5 482	3 026 610	2 833 570	201	49 820	47 110	2	.	.
Altenkirchen (Ww.)	4 899	4 641 583	4 438 607	164	38 527	38 128	-	-	-
Bad Kreuznach	6 158	5 793 441	5 387 275	654	107 794	107 163	-	-	-
Bad Kreuznach, St.	2 073	2 204 868	2 063 143	96	17 800	17 704	-	-	-
Birkenfeld	3 313	2 533 459	2 412 886	75	10 464	10 412	3	.	.
Idar-Oberstein, St.	1 456	1 235 802	1 169 846	9	.	.	1	.	.
Cochem-Zell	3 057	2 148 460	2 038 992	513	69 522	66 796	-	-	-
Mayen-Koblenz	7 906	9 589 028	8 883 413	269	60 941	60 482	-	-	-
Andernach, St.	1 126	1 800 176	1 749 544	18	.	2 595	-	-	-
Mayen, St.	941	1 975 682	1 803 538	29	.	7 275	-	-	-
Neuwied	7 357	10 862 502	10 215 487	184	40 927	40 744	3	.	.
Neuwied, St.	2 510	3 166 147	2 992 964	29	7 446	7 437	1	.	.
Rhein-Hunsrück-Kreis	4 098	3 905 978	3 710 012	204	49 607	49 121	-	-	-
Rhein-Lahn-Kreis	4 612	4 186 624	3 736 481	155	36 256	36 110	1	.	.
Lahnstein, St.	552	452 695	408 673	8	.	.	1	.	.
Westerwaldkreis	8 487	10 297 463	9 723 640	210	53 496	52 234	-	-	-
Kreisfreie Stadt Trier	4 612	22 949 185	18 110 051	73	77 213	53 989	1	.	.
Landkreise									
Bernkastel-Wittlich	5 285	5 957 777	5 484 873	996	139 738	137 787	-	-	-
Eifelkreis Bitburg-Prüm	3 710	4 173 128	3 893 501	193	29 077	28 157	-	-	-
Trier-Saarburg	4 681	3 970 268	3 534 551	633	85 332	84 204	2	.	.
Vulkaneifel	2 420	2 463 535	2 211 019	102	16 890	16 634	2	.	.
Kreisfreie Städte									
Frankenthal (Pfalz)	1 550	2 939 198	2 661 749	18	.	2 926	-	-	-
Kaiserslautern	3 709	4 000 643	3 873 133	32	6 306	6 185	-	-	-
Landau in der Pfalz	2 169	2 170 919	1 995 733	174	29 925	29 363	-	-	-
Ludwigshafen a. Rhein	4 548	29 992 394	26 229 427	54	.	18 137	-	-	-
Mainz	8 179	13 462 220	12 004 595	152	29 884	29 622	-	-	-
Neustadt a.d. Weinstr.	2 523	.	1 754 964	163	39 880	39 368	-	-	-
Pirmasens	1 764	.	2 128 994	16	.	3 630	-	-	-
Speyer	2 135	3 259 360	2 982 643	20	4 388	4 233	-	-	-
Worms	3 079	4 068 657	3 889 974	147	43 140	41 137	-	-	-
Zweibrücken	1 141	.	1 881 647	21	.	7 106	-	-	-
Landkreise									
Alzey-Worms	5 492	3 625 837	3 512 152	1 136	227 345	225 477	-	-	-
Bad Dürkheim	5 798	3 112 376	2 948 536	563	143 945	140 123	-	-	-
Donnersbergkreis	2 544	1 857 858	1 762 883	156	27 438	27 341	1	.	.
Germersheim	4 314	2 718 720	2 604 777	151	42 962	40 508	-	-	-
Kaiserslautern	3 447	2 073 142	1 964 910	134	28 423	28 248	-	-	-
Kusel	2 026	1 004 778	972 968	86	17 474	17 163	1	.	.
Südliche Weinstraße	5 166	5 888 240	5 480 157	979	184 445	180 709	-	-	-
Rhein-Pfalz-Kreis	4 986	.	3 008 623	123	48 015	44 074	-	-	-
Mainz-Bingen	8 626	13 722 199	12 892 849	1 207	236 835	230 923	-	-	-
Bingen am Rhein, St.	1 250	5 785 360	5 366 786	68	11 623	11 598	-	-	-
Ingelheim am Rhein, St.	1 038	4 253 750	4 126 170	88	12 653	12 547	-	-	-
Südwestpfalz	3 387	.	2 068 566	167	25 956	25 473	-	-	-
Rheinland-Pfalz	157 343	215 542 689	195 054 656	10 187	2 052 173	1 987 727	16	3 501	3 216



**31 Umsatzsteuerpflichtige und deren steuerbarer Umsatz 2008**  
nach Wirtschaftszweigen und Verwaltungsbezirken

Verwaltungsbezirk (Gebietsstand 31.12.2008)	C			D			DA		
	Bergbau und Gewinnung von Steinen und Erden			Verarbeitendes Gewerbe			Ernährungsgewerbe und Tabakverarbeitung		
	Steuer- pflichtige	Steuerbarer Umsatz		Steuer- pflichtige	Steuerbarer Umsatz		Steuer- pflichtige	Steuerbarer Umsatz	
		insgesamt	darunter Lieferungen und Leistungen		insgesamt	darunter Lieferungen und Leistungen		insgesamt	darunter Lieferungen und Leistungen
	Anzahl	1 000 EUR		Anzahl	1 000 EUR		Anzahl	1 000 EUR	
Kreisfreie Stadt Koblenz	1	.	.	364	6 161 327	5 092 810	54	66 877	65 772
Landkreise									
Ahrweiler	10	78 388	78 094	604	942 608	850 430	108	234 708	214 301
Altenkirchen (Ww.)	2	.	.	695	2 074 013	1 940 625	71	60 896	56 821
Bad Kreuznach	4	.	.	667	2 515 246	2 235 964	122	77 212	77 087
Bad Kreuznach, St.	-	-	-	205	701 748	614 822	34	.	18 908
Birkenfeld	5	35 624	26 822	683	1 089 375	1 016 699	79	.	123 806
Idar-Oberstein, St.	-	-	-	312	653 686	603 971	27	7 012	7 012
Cochem-Zell	-	-	-	283	678 313	619 430	60	179 773	162 782
Mayen-Koblenz	25	56 570	56 049	987	5 042 396	4 490 299	157	787 414	702 845
Andernach, St.	5	.	12 525	122	617 290	575 340	23	80 796	68 091
Mayen, St.	1	.	.	109	1 275 197	1 133 804	18	.	27 400
Neuwied	8	.	.	937	5 462 253	4 938 770	96	.	90 997
Neuwied, St.	2	.	.	307	1 855 414	1 708 849	41	.	12 561
Rhein-Hunsrück-Kreis	3	.	.	459	1 428 104	1 299 479	53	30 362	29 104
Rhein-Lahn-Kreis	2	.	.	542	2 378 003	1 991 187	89	.	48 558
Lahnstein, St.	-	-	-	46	293 466	260 044	8	7 440	7 440
Westerwaldkreis	14	.	83 721	1 231	4 750 732	4 334 166	136	252 705	238 095
Kreisfreie Stadt Trier	3	.	.	499	8 183 277	6 417 562	74	4 375 506	3 468 139
Landkreise									
Bernkastel-Wittlich	9	.	27 333	601	3 862 201	3 469 592	147	1 780 456	1 674 225
Eifelkreis Bitburg-Prüm	8	15 205	14 766	480	2 363 527	2 159 324	96	1 612 618	1 465 218
Trier-Saarburg	7	21 884	.	462	2 090 281	1 733 951	111	200 418	194 470
Vulkaneifel	11	18 132	18 116	292	1 149 236	1 068 366	49	291 907	283 855
Kreisfreie Städte									
Frankenthal (Pfalz)	-	-	-	139	1 968 144	1 710 948	22	.	8 004
Kaiserslautern	-	-	-	278	1 387 307	1 296 059	39	64 074	59 697
Landau in der Pfalz	1	.	.	173	755 621	614 502	28	58 425	57 612
Ludwigshafen a. Rhein	3	.	.	373	.	.	65	94 090	84 020
Mainz	5	.	3 519	575	5 141 940	4 271 533	86	179 259	172 053
Neustadt a.d. Weinstr.	-	-	-	206	.	.	44	28 146	28 007
Pirmasens	-	-	-	230	.	655 491	32	.	48 625
Speyer	3	.	.	212	1 716 598	1 514 460	28	63 679	60 009
Worms	2	.	.	300	1 915 765	1 808 772	53	25 535	25 123
Zweibrücken	-	-	-	130	1 435 841	1 238 338	23	11 632	11 603
Landkreise									
Alzey-Worms	3	.	.	505	770 408	731 319	102	434 662	417 949
Bad Dürkheim	1	.	.	503	1 066 308	945 364	103	112 675	107 091
Donnersbergkreis	2	.	.	323	1 094 536	1 028 426	67	93 456	92 187
Germersheim	10	17 045	16 627	454	1 025 399	967 113	96	65 480	65 348
Kaiserslautern	5	.	1 720	343	516 000	494 271	65	.	26 759
Kusel	4	.	8 929	227	443 670	418 197	68	42 486	42 415
Südliche Weinstraße	-	-	-	519	2 179 794	2 004 828	129	112 728	109 876
Rhein-Pfalz-Kreis	3	.	.	474	645 810	574 899	95	137 384	136 077
Mainz-Bingen	5	.	.	746	9 810 514	9 151 007	133	1 294 007	1 054 709
Bingen am Rhein, St.	-	-	-	115	4 821 374	4 443 605	21	740 131	604 105
Ingelheim am Rhein, St.	-	-	-	102	.	.	17	.	7 163
Südwestpfalz	-	-	-	454	674 072	567 285	88	37 192	37 034
Rheinland-Pfalz	159	1 106 373	1 086 869	16 950	107 683 656	94 205 798	2 868	13 171 560	11 540 272

**31 Umsatzsteuerpflichtige und deren steuerbarer Umsatz 2008**  
nach Wirtschaftszweigen und Verwaltungsbezirken

Verwaltungsbezirk (Gebietsstand 31.12.2008)	DB			DC			DD		
	Textil- und Bekleidungsgewerbe			Ledergewerbe			Holzgewerbe (oh.H.v.Möbeln)		
	Steuer- pflichtige	Steuerbarer Umsatz		Steuer- pflichtige	Steuerbarer Umsatz		Steuer- pflichtige	Steuerbarer Umsatz	
		insgesamt	darunter Lieferungen und Leistungen		insgesamt	darunter Lieferungen und Leistungen		insgesamt	darunter Lieferungen und Leistungen
	Anzahl	1 000 EUR		Anzahl	1 000 EUR		Anzahl	1 000 EUR	
Kreisfreie Stadt Koblenz	11	1 410	1 377	5	.	1 145	20	.	.
Landkreise									
Ahrweiler	14	3 426	3 198	3	.	.	65	40 342	36 145
Altenkirchen (Ww.)	14	14 749	10 603	5	.	916	68	97 687	93 934
Bad Kreuznach	14	.	1 826	13	47 498	45 458	76	79 690	72 289
Bad Kreuznach, St.	7	.	1 277	1	.	.	11	.	.
Birkenfeld	8	414	.	1	.	.	36	.	8 886
Idar-Oberstein, St.	3	.	.	-	-	-	7	.	.
Cochem-Zell	2	.	.	3	.	.	35	.	.
Mayen-Koblenz	21	6 029	5 256	4	.	.	67	.	51 672
Andernach, St.	1	.	.	-	-	-	5	.	.
Mayen, St.	4	.	3 461	-	-	-	6	.	11 640
Neuwied	24	139 752	119 652	16	.	.	67	.	113 082
Neuwied, St.	6	.	603	4	.	.	26	42 515	41 710
Rhein-Hunsrück-Kreis	13	26 670	24 462	3	.	.	57	24 310	23 964
Rhein-Lahn-Kreis	8	.	1 334	2	.	.	62	77 089	66 819
Lahnstein, St.	-	-	-	-	-	-	2	.	.
Westerwaldkreis	29	93 687	88 387	3	.	.	108	.	.
Kreisfreie Stadt Trier	24	25 161	22 166	4	.	.	23	.	15 797
Landkreise									
Bernkastel-Wittlich	16	4 121	3 501	9	.	.	64	.	.
Eifelkreis Bitburg-Prüm	15	1 754	1 709	4	.	.	74	172 601	162 813
Trier-Saarburg	11	884	863	6	.	.	65	117 822	105 969
Vulkaneifel	10	7 306	6 494	-	-	-	40	50 903	47 455
Kreisfreie Städte									
Frankenthal (Pfalz)	2	.	.	3	.	.	8	.	2 787
Kaiserslautern	15	.	.	6	.	.	9	.	.
Landau in der Pfalz	5	.	425	1	.	.	12	.	.
Ludwigshafen a. Rhein	8	.	.	4	438	438	6	.	3 709
Mainz	23	.	3 077	9	.	3 026	29	8 202	8 178
Neustadt a.d. Weinstr.	6	.	.	-	-	-	12	.	.
Pirmasens	11	15 003	12 509	35	.	.	13	3 585	3 512
Speyer	6	.	1 034	1	.	.	7	.	1 553
Worms	7	.	11 499	1	.	.	20	.	.
Zweibrücken	1	.	.	1	.	.	10	.	3 414
Landkreise									
Alzey-Worms	15	5 016	3 397	3	.	.	47	.	.
Bad Dürkheim	13	4 695	4 165	3	.	.	53	19 584	19 258
Donnersbergkreis	9	.	16 029	4	.	.	30	.	.
Germersheim	16	5 479	5 360	2	.	.	44	.	12 947
Kaiserslautern	10	18 387	14 986	3	.	.	29	16 731	16 278
Kusel	6	29 137	25 852	1	.	.	21	.	.
Südliche Weinstraße	12	5 087	4 351	3	.	.	50	30 942	29 971
Rhein-Pfalz-Kreis	7	.	.	2	.	.	26	.	35 462
Mainz-Bingen	19	.	2 881	2	.	.	51	.	16 570
Bingen am Rhein, St.	2	.	.	1	.	.	5	.	.
Ingelheim am Rhein, St.	-	-	-	-	-	-	6	.	.
Südwestpfalz	11	1 559	1 532	57	.	.	49	22 687	22 311
Rheinland-Pfalz	436	555 379	493 782	222	.	.	1 453	1 718 991	1 598 355

31 Umsatzsteuerpflichtige und deren steuerbarer Umsatz 2008  
nach Wirtschaftszweigen und Verwaltungsbezirken

Verwaltungsbezirk (Gebietsstand 31.12.2008)	DE  Papier-, Verlags- und Druckgewerbe			DF  Kokerei, Mineralölverarbeitung, Herstellung und Verarbeitung von Spalt- und Brutstoffen			DG  Herstellung von chemischen Erzeugnissen		
	Steuer- pflichtige	Steuerbarer Umsatz		Steuer- pflichtige	Steuerbarer Umsatz		Steuer- pflichtige	Steuerbarer Umsatz	
		insgesamt	darunter Lieferungen und Leistungen		insgesamt	darunter Lieferungen und Leistungen		insgesamt	darunter Lieferungen und Leistungen
	Anzahl	1 000 EUR		Anzahl	1 000 EUR		Anzahl	1 000 EUR	
Kreisfreie Stadt Koblenz	67	.	.	-	-	-	5	2 032	2 032
Landkreise									
Ahrweiler	41	51 570	50 166	-	-	-	15	32 066	31 265
Altenkirchen (Ww.)	34	.	45 402	-	-	-	12	.	5 860
Bad Kreuznach	48	.	.	-	-	-	26	522 724	469 622
Bad Kreuznach, St.	20	.	.	-	-	-	11	235 130	210 092
Birkenfeld	25	.	.	-	-	-	4	.	2 000
Idar-Oberstein, St.	13	.	.	-	-	-	3	.	.
Cochem-Zell	13	.	.	-	-	-	5	.	1 276
Mayen-Koblenz	65	1 235 506	1 095 276	1	.	.	32	237 590	222 047
Andernach, St.	8	.	2 064	-	-	-	8	.	.
Mayen, St.	12	.	992 933	-	-	-	1	.	.
Neuwied	74	866 295	702 806	-	-	-	26	290 926	260 089
Neuwied, St.	34	186 379	164 788	-	-	-	10	.	.
Rhein-Hunsrück-Kreis	33	.	16 353	-	-	-	8	111 251	106 661
Rhein-Lahn-Kreis	35	.	.	-	-	-	12	266 439	233 720
Lahnstein, St.	4	.	6 252	-	-	-	2	.	.
Westerwaldkreis	73	118 519	116 998	-	-	-	22	45 027	43 097
Kreisfreie Stadt Trier	46	.	.	-	-	-	32	1 274 444	1 001 628
Landkreise									
Bernkastel-Wittlich	38	127 766	.	-	-	-	4	.	1 440
Eifelkreis Bitburg-Prüm	25	.	.	-	-	-	3	.	.
Trier-Saarburg	18	63 714	63 228	-	-	-	9	.	29 200
Vulkaneifel	15	.	.	-	-	-	5	.	.
Kreisfreie Städte									
Frankenthal (Pfalz)	4	.	.	-	-	-	5	.	2 016
Kaiserslautern	31	.	.	-	-	-	3	.	.
Landau in der Pfalz	15	.	.	-	-	-	1	.	.
Ludwigshafen a. Rhein	32	.	.	-	-	-	25	.	.
Mainz	109	.	.	1	.	.	14	1 131 400	761 568
Neustadt a.d. Weinstr.	23	.	.	-	-	-	5	.	.
Pirmasens	22	18 734	17 861	-	-	-	6	199 998	195 588
Speyer	28	.	.	-	-	-	5	.	.
Worms	35	.	.	-	-	-	20	995 606	951 728
Zweibrücken	7	.	.	-	-	-	2	.	.
Landkreise									
Alzey-Worms	44	49 204	48 591	-	-	-	14	14 918	14 656
Bad Dürkheim	43	.	226 475	-	-	-	17	81 436	73 849
Donnersbergkreis	11	.	.	-	-	-	5	.	.
Germersheim	26	12 865	.	-	-	-	10	.	747
Kaiserslautern	11	.	.	-	-	-	5	.	.
Kusel	7	.	3 841	-	-	-	2	.	.
Südliche Weinstraße	40	408 102	371 220	-	-	-	4	.	.
Rhein-Pfalz-Kreis	30	.	.	-	-	-	13	8 143	7 897
Mainz-Bingen	82	.	.	-	-	-	29	7 129 975	6 887 538
Bingen am Rhein, St.	17	.	.	-	-	-	7	.	.
Ingelheim am Rhein, St.	14	.	.	-	-	-	5	.	.
Südwestpfalz	25	40 840	39 288	-	-	-	3	.	.
Rheinland-Pfalz	1 275	5 792 911	5 241 852	2	.	.	408	35 789 062	31 048 914

**31 Umsatzsteuerpflichtige und deren steuerbarer Umsatz 2008**  
nach Wirtschaftszweigen und Verwaltungsbezirken

Verwaltungsbezirk (Gebietsstand 31.12.2008)	DH			DI			DJ		
	Herstellung von Gummi- und Kunststoffwaren			Glasgewerbe, Herstellung von Keramik, Verarbeitung von Steinen und Erden			Metallerzeugung und -bearbeitung, Herstellung von Metallerzeugnissen		
	Steuerpflichtige	Steuerbarer Umsatz		Steuerpflichtige	Steuerbarer Umsatz		Steuerpflichtige	Steuerbarer Umsatz	
		insgesamt	darunter Lieferungen und Leistungen		insgesamt	darunter Lieferungen und Leistungen		insgesamt	darunter Lieferungen und Leistungen
	Anzahl	1 000 EUR		Anzahl	1 000 EUR		Anzahl	1 000 EUR	
Kreisfreie Stadt Koblenz	8	9 720	8 782	13	4 899	4 542	50	.	2 113 714
Landkreise									
Ahrweiler	19	136 985	111 645	40	74 545	70 409	126	.	.
Altenkirchen (Ww.)	27	152 657	138 582	28	.	11 491	221	.	658 563
Bad Kreuznach	27	464 022	382 926	38	39 404	38 844	114	.	340 389
Bad Kreuznach, St.	13	112 548	90 887	8	12 875	12 432	26	.	.
Birkenfeld	7	94 902	89 556	25	72 880	70 986	80	.	320 403
Idar-Oberstein, St.	4	.	.	8	24 081	23 980	36	.	.
Cochem-Zell	5	.	.	16	.	7 902	59	.	.
Mayen-Koblenz	30	513 232	348 384	128	1 487 155	1 373 820	181	264 524	253 336
Andernach, St.	6	49 750	42 945	13	68 253	66 574	20	.	.
Mayen, St.	4	1 674	1 674	12	.	10 758	20	.	.
Neuwied	51	398 574	362 103	82	739 176	698 473	213	.	.
Neuwied, St.	19	145 937	139 121	29	272 069	240 455	55	.	.
Rhein-Hunsrück-Kreis	23	.	.	27	62 265	59 089	87	.	.
Rhein-Lahn-Kreis	27	158 735	139 750	43	160 943	156 672	87	.	.
Lahnstein, St.	6	.	79 026	3	.	.	8	.	10 478
Westerwaldkreis	52	1 159 692	1 044 816	182	677 634	608 226	325	980 286	896 269
Kreisfreie Stadt Trier	16	852 112	603 017	29	30 031	27 869	61	560 781	464 044
Landkreise									
Bernkastel-Wittlich	22	.	.	28	28 834	28 423	124	.	.
Eifelkreis Bitburg-Prüm	15	.	.	25	78 663	65 684	100	.	.
Trier-Saarburg	7	.	13 595	18	17 808	16 351	86	65 459	58 480
Vulkaneifel	7	12 286	12 039	13	32 662	31 865	65	.	259 962
Kreisfreie Städte									
Frankenthal (Pfalz)	10	715 302	583 971	4	.	2 011	30	107 827	97 350
Kaiserslautern	6	.	34 018	14	23 104	20 940	37	.	.
Landau in der Pfalz	7	.	.	9	.	11 573	33	.	.
Ludwigshafen a. Rhein	3	.	.	23	25 823	25 743	81	.	.
Mainz	10	.	.	31	.	.	65	.	.
Neustadt a.d. Weinstr.	3	.	.	15	2 897	2 824	37	.	.
Pirmasens	8	.	24 620	5	.	5 558	33	.	.
Speyer	5	.	2 655	14	9 203	9 135	34	.	.
Worms	7	.	467 593	9	.	5 192	59	.	.
Zweibrücken	6	12 306	12 177	8	4 381	4 181	20	.	.
Landkreise									
Alzey-Worms	9	.	.	30	16 201	.	93	78 068	65 408
Bad Dürkheim	6	54 062	47 576	31	28 498	27 657	86	.	.
Donnersbergkreis	5	.	6 148	29	60 505	56 985	72	.	199 101
Germersheim	13	48 735	45 375	22	130 231	128 789	94	.	.
Kaiserslautern	9	30 822	29 681	36	50 112	45 373	68	.	.
Kusel	4	.	.	12	8 849	8 814	45	41 983	41 090
Südliche Weinstraße	14	21 676	19 513	30	31 326	31 143	88	.	.
Rhein-Pfalz-Kreis	9	26 917	21 810	24	23 551	23 091	105	.	.
Mainz-Bingen	17	173 017	157 547	44	74 616	65 487	126	.	.
Bingen am Rhein, St.	2	.	.	5	.	.	22	71 582	67 716
Ingelheim am Rhein, St.	5	48 878	47 462	7	.	1 711	13	.	9 414
Südwestpfalz	21	45 218	43 060	27	9 570	9 264	85	.	.
Rheinland-Pfalz	515	6 885 097	5 752 936	1 152	6 258 316	5 592 651	3 270	11 021 331	9 619 807

**31 Umsatzsteuerpflichtige und deren steuerbarer Umsatz 2008**  
nach Wirtschaftszweigen und Verwaltungsbezirken

Verwaltungsbezirk (Gebietsstand 31.12.2008)	DK  Maschinenbau			DL  Herstellung von Büromaschinen, Datenverarbeitungsgeräten und -einrichtungen; Elektrotechnik, Feinmechanik und Optik			DM  Fahrzeugbau		
	Steuer- pflichtige	Steuerbarer Umsatz		Steuer- pflichtige	Steuerbarer Umsatz		Steuer- pflichtige	Steuerbarer Umsatz	
		insgesamt	darunter Lieferungen und Leistungen		insgesamt	darunter Lieferungen und Leistungen		insgesamt	darunter Lieferungen und Leistungen
	Anzahl	1 000 EUR		Anzahl	1 000 EUR		Anzahl	1 000 EUR	
Kreisfreie Stadt Koblenz	28	.	.	55	75 639	74 511	18	2 432 554	1 973 680
Landkreise									
Ahrweiler	53	87 180	78 693	49	92 100	90 718	28	.	14 494
Altenkirchen (Ww.)	107	653 997	605 540	61	147 816	138 502	15	166 298	149 649
Bad Kreuznach	50	127 077	110 282	70	270 141	236 141	24	.	.
Bad Kreuznach, St.	17	30 746	26 073	39	225 550	193 381	7	5 171	5 091
Birkenfeld	29	.	34 848	27	26 024	25 483	8	.	.
Idar-Oberstein, St.	8	.	5 310	12	.	21 842	2	.	.
Cochem-Zell	31	.	.	24	5 829	5 637	7	.	4 429
Mayen-Koblenz	101	325 138	309 270	104	88 644	87 161	34	.	24 579
Andernach, St.	10	.	107 186	14	.	5 082	8	.	10 719
Mayen, St.	14	55 138	46 455	10	.	3 806	5	.	5 019
Neuwied	108	874 968	822 104	108	251 956	234 599	26	.	.
Neuwied, St.	25	112 401	109 888	36	42 083	40 435	7	.	1 052
Rhein-Hunsrück-Kreis	56	832 016	731 765	50	19 546	19 228	16	12 427	12 336
Rhein-Lahn-Kreis	66	177 375	168 205	58	227 025	221 976	14	13 856	13 289
Lahnstein, St.	4	455	455	3	.	.	2	.	.
Westerwaldkreis	117	666 690	588 451	94	177 353	168 320	28	292 490	261 972
Kreisfreie Stadt Trier	42	176 076	158 237	87	618 373	452 373	19	27 094	23 940
Landkreise									
Bernkastel-Wittlich	48	279 064	263 873	38	159 946	135 303	22	92 294	.
Eifelkreis Bitburg-Prüm	44	202 245	193 081	29	12 280	11 537	9	62 315	56 429
Trier-Saarburg	39	1 503 313	1 180 440	36	43 698	42 996	9	.	.
Vulkaneifel	31	70 976	70 175	23	341 981	308 451	8	.	11 041
Kreisfreie Städte									
Frankenthal (Pfalz)	16	.	.	19	26 936	25 574	4	779	.
Kaiserslautern	27	237 389	224 315	53	130 611	129 257	18	668 331	620 811
Landau in der Pfalz	19	218 414	163 054	29	60 574	53 012	4	.	2 266
Ludwigshafen a. Rhein	23	29 360	29 044	73	186 497	168 005	5	.	935
Mainz	31	104 368	86 815	113	632 517	626 895	17	7 833	7 473
Neustadt a.d. Weinstr.	19	65 306	62 156	20	80 922	77 137	5	70 218	58 798
Pirmasens	26	95 741	91 018	25	14 219	14 163	7	.	1 906
Speyer	32	105 668	96 484	25	29 722	29 175	12	.	.
Worms	28	107 560	103 316	32	117 496	110 164	7	.	1 661
Zweibrücken	19	1 334 705	1 141 198	15	12 687	11 618	11	.	20 234
Landkreise									
Alzey-Worms	54	78 314	.	50	37 458	34 943	11	.	3 810
Bad Dürkheim	46	.	67 657	57	60 881	56 186	19	177 990	139 550
Donnersbergkreis	35	164 349	139 537	35	396 828	387 447	6	.	3 993
Germersheim	40	301 289	286 885	51	77 804	73 502	6	.	2 014
Kaiserslautern	24	51 802	49 864	33	17 052	16 987	17	4 140	4 031
Kusel	24	64 483	57 371	19	.	7 093	4	.	.
Südliche Weinstraße	49	106 619	93 081	48	159 982	147 606	10	.	.
Rhein-Pfalz-Kreis	56	95 397	93 131	57	.	25 998	20	.	.
Mainz-Bingen	63	97 774	83 526	106	210 276	207 811	25	112 544	90 591
Bingen am Rhein, St.	6	.	20 705	14	.	7 798	6	.	2 928
Ingelheim am Rhein, St.	9	.	11 352	16	.	.	4	.	.
Südwestpfalz	35	46 185	44 776	22	60 392	53 133	9	14 622	13 700
Rheinland-Pfalz	1 616	10 710 812	9 488 514	1 795	4 904 958	4 508 641	502	6 467 637	5 559 396

**31 Umsatzsteuerpflichtige und deren steuerbarer Umsatz 2008**  
nach Wirtschaftszweigen und Verwaltungsbezirken

Verwaltungsbezirk (Gebietsstand 31.12.2008)	DN Herstellung von Möbeln, Schmuck, Musikinstrumenten, Sportgeräten, Spielwaren und sonstigen Erzeugnissen; Recycling			E Energie- und Wasserversorgung			F Baugewerbe		
	Steuer- pflichtige	Steuerbarer Umsatz		Steuer- pflichtige	Steuerbarer Umsatz		Steuer- pflichtige	Steuerbarer Umsatz	
		insgesamt	darunter Lieferungen und Leistungen		insgesamt	darunter Lieferungen und Leistungen		insgesamt	darunter Lieferungen und Leistungen
	Anzahl	1 000 EUR		Anzahl	1 000 EUR		Anzahl	1 000 EUR	
Kreisfreie Stadt Koblenz	30	31 741	31 269	8	.	.	320	225 777	224 117
Landkreise									
Ahrweiler	43	23 065	20 546	12	.	.	645	232 295	230 353
Altenkirchen (Ww.)	32	24 985	24 760	29	.	27 234	592	359 411	357 693
Bad Kreuznach	45	43 442	40 807	39	.	20 351	585	.	293 706
Bad Kreuznach, St.	11	.	2 628	7	1 932	1 932	112	68 613	68 310
Birkenfeld	354	274 371	250 953	10	.	.	342	272 387	271 310
Idar-Oberstein, St.	189	207 519	184 916	2	.	.	116	86 889	86 553
Cochem-Zell	23	.	.	15	.	.	308	.	224 932
Mayen-Koblenz	62	.	15 341	20	.	32 329	925	438 382	432 997
Andernach, St.	6	670	670	2	.	.	102	72 186	71 464
Mayen, St.	3	.	.	5	12 548	.	84	46 721	46 607
Neuwied	46	139 321	129 541	20	87 311	.	910	582 617	574 948
Neuwied, St.	15	17 170	16 175	7	.	.	245	.	141 527
Rhein-Hunsrück-Kreis	33	52 586	51 658	28	.	19 422	541	545 949	544 068
Rhein-Lahn-Kreis	39	.	.	24	23 294	.	499	204 895	202 936
Lahnstein, St.	4	928	928	1	.	.	50	15 092	15 043
Westerwaldkreis	62	112 912	110 399	66	147 820	.	1 055	635 383	631 520
Kreisfreie Stadt Trier	42	28 392	25 798	12	.	.	277	268 167	256 951
Landkreise									
Bernkastel-Wittlich	41	.	43 744	32	27 845	.	465	287 910	286 784
Eifelkreis Bitburg-Prüm	41	.	18 699	116	.	38 694	386	375 772	369 340
Trier-Saarburg	47	15 745	15 239	31	.	20 299	567	287 189	284 497
Vulkaneifel	26	22 095	21 466	23	9 353	9 353	272	160 475	159 038
Kreisfreie Städte									
Frankenthal (Pfalz)	12	5 829	5 718	9	.	197 392	159	77 476	74 352
Kaiserslautern	20	13 030	12 839	14	347 801	.	270	198 980	198 761
Landau in der Pfalz	10	.	.	3	.	.	150	.	107 505
Ludwigshafen a. Rhein	25	43 738	43 686	7	.	1 938 556	555	1 739 978	1 702 082
Mainz	37	72 886	72 652	22	.	844 527	471	.	285 516
Neustadt a.d. Weinstr.	17	5 519	5 382	10	.	.	216	146 010	145 888
Pirmasens	7	16 777	16 462	4	.	.	144	111 576	111 327
Speyer	15	.	.	7	.	.	163	98 878	98 020
Worms	22	14 874	14 753	9	.	.	310	128 573	127 700
Zweibrücken	7	.	.	6	.	.	104	65 095	64 410
Landkreise									
Alzey-Worms	33	5 618	5 431	86	67 520	.	523	312 071	311 570
Bad Dürkheim	26	6 510	6 468	31	.	119 269	548	197 699	196 135
Donnersbergkreis	15	18 500	17 652	42	.	44 564	274	127 505	127 184
Germersheim	34	248 952	232 070	28	.	.	436	181 089	180 123
Kaiserslautern	33	66 680	66 361	32	.	70 884	497	230 296	229 514
Kusel	14	.	.	20	25 670	.	253	.	90 227
Südliche Weinstraße	42	43 074	41 370	42	.	35 309	460	210 656	207 365
Rhein-Pfalz-Kreis	30	.	28 148	30	.	56 310	589	298 219	296 630
Mainz-Bingen	49	.	.	37	.	102 885	796	394 971	393 909
Bingen am Rhein, St.	7	.	.	2	.	.	107	41 761	41 664
Ingelheim am Rhein, St.	6	.	1 559	7	.	.	110	120 781	120 722
Südwestpfalz	22	.	10 909	17	.	15 177	478	178 836	177 705
Rheinland-Pfalz	1 436	3 504 601	3 024 833	941	6 297 458	6 286 172	16 085	10 586 822	10 471 116

**31 Umsatzsteuerpflichtige und deren steuerbarer Umsatz 2008**  
nach Wirtschaftszweigen und Verwaltungsbezirken

Verwaltungsbezirk (Gebietsstand 31.12.2008)	G			GA 50			GA 51		
	Handel; Instandhaltung und Reparatur von Kraftfahrzeugen und Gebrauchsgütern			Kraftfahrzeughandel; Instandhaltung und Reparatur von Kraftfahrzeugen Tankstellen			Handelsvermittlung und Großhandel (ohne Handel mit Kraftfahrzeugen)		
	Steuer- pflichtige	Steuerbarer Umsatz		Steuer- pflichtige	Steuerbarer Umsatz		Steuer- pflichtige	Steuerbarer Umsatz	
		insgesamt	darunter Lieferungen und Leistungen		insgesamt	darunter Lieferungen und Leistungen		insgesamt	darunter Lieferungen und Leistungen
	Anzahl	1 000 EUR		Anzahl	1 000 EUR		Anzahl	1 000 EUR	
Kreisfreie Stadt Koblenz	1 034	3 370 470	2 794 331	162	1 672 040	1 170 570	282	1 301 428	1 243 532
Landkreise									
Ahrweiler	1 160	933 367	842 740	229	161 837	154 479	264	400 928	336 703
Altenkirchen (Ww.)	1 200	1 540 144	1 485 808	219	260 374	249 363	284	722 330	687 703
Bad Kreuznach	1 299	1 824 814	1 707 978	240	220 109	213 241	360	1 224 235	1 130 915
Bad Kreuznach, St.	491	752 988	701 717	83	135 598	133 414	122	421 265	383 376
Birkenfeld	880	788 287	751 706	132	151 237	149 645	308	396 192	380 313
Idar-Oberstein, St.	442	370 340	355 279	46	87 302	86 506	188	163 520	153 324
Cochem-Zell	595	851 460	806 018	108	103 418	98 817	153	475 571	439 676
Mayen-Koblenz	1 876	2 673 528	2 533 758	361	356 339	340 356	553	1 790 817	1 682 602
Andernach, St.	283	832 381	826 430	41	40 225	39 988	82	699 383	696 620
Mayen, St.	257	431 650	403 133	44	69 939	66 117	64	270 516	246 747
Neuwied	1 697	2 370 158	2 266 425	372	567 172	531 424	440	1 296 631	1 241 503
Neuwied, St.	641	654 201	632 730	155	225 715	221 422	157	220 839	207 682
Rhein-Hunsrück-Kreis	899	976 736	931 619	180	304 187	291 877	235	373 229	357 231
Rhein-Lahn-Kreis	1 023	1 033 548	976 408	200	193 694	188 718	277	514 189	487 121
Lahnstein, St.	128	83 214	72 745	18	.	9 269	38	.	39 979
Westerwaldkreis	1 943	1 919 149	1 782 988	361	456 702	447 798	547	927 895	816 489
Kreisfreie Stadt Trier	1 330	12 623 083	9 684 108	191	1 930 350	1 475 355	519	10 197 070	7 767 407
Landkreise									
Bernkastel-Wittlich	1 055	1 128 259	1 061 298	211	248 289	226 150	263	516 568	482 402
Eifelkreis Bitburg-Prüm	859	935 688	875 813	199	328 403	304 232	198	316 218	286 753
Trier-Saarburg	985	923 553	857 004	183	136 863	125 045	276	516 250	470 511
Vulkaneifel	596	801 280	633 435	122	151 006	144 810	102	402 098	252 070
Kreisfreie Städte									
Frankenthal (Pfalz)	371	384 982	369 269	62	63 006	61 314	70	216 072	205 499
Kaiserslautern	851	1 261 821	1 233 179	156	423 932	417 589	212	594 249	578 851
Landau in der Pfalz	500	817 430	794 379	93	121 143	117 668	132	428 586	413 752
Ludwigshafen a. Rhein	990	761 641	725 893	179	117 960	116 629	232	323 855	302 708
Mainz	1 492	3 273 362	2 715 318	213	315 515	299 112	371	2 489 619	1 964 038
Neustadt a.d. Weinstr.	509	744 249	711 034	80	167 375	163 913	152	250 983	229 833
Pirmasens	534	1 055 794	1 006 467	80	104 408	104 113	192	798 852	756 509
Speyer	504	674 676	602 559	81	144 234	142 697	128	381 356	316 611
Worms	670	1 140 597	1 075 985	111	407 878	385 487	185	543 231	504 472
Zweibrücken	291	341 081	316 400	49	56 638	56 562	63	167 365	147 975
Landkreise									
Alzey-Worms	1 074	1 683 028	1 620 489	193	.	.	330	.	597 269
Bad Dürkheim	1 177	917 074	883 706	175	205 239	199 456	364	399 152	378 195
Donnersbergkreis	544	284 385	267 522	112	81 401	73 736	141	97 552	89 199
Germersheim	1 023	758 926	717 373	200	.	186 322	273	.	323 181
Kaiserslautern	843	676 378	602 708	170	160 133	146 770	212	321 960	265 997
Kusel	513	284 135	280 052	108	51 769	51 508	95	104 097	102 306
Südliche Weinstraße	922	2 813 607	2 590 533	164	142 299	.	264	.	496 510
Rhein-Pfalz-Kreis	1 193	1 456 343	1 329 662	214	.	277 801	361	850 825	759 191
Mainz-Bingen	1 455	1 751 062	1 604 257	254	277 314	276 798	401	963 422	826 621
Bingen am Rhein, St.	254	552 290	516 469	37	154 086	153 955	64	219 994	185 626
Ingelheim am Rhein, St.	171	444 929	375 490	34	30 889	30 706	36	341 830	273 137
Südwestpfalz	857	1 087 751	1 009 493	153	90 801	87 454	234	373 779	345 667
Rheinland-Pfalz	34 744	56 861 846	50 447 713	6 317	10 826 672	9 578 459	9 473	32 252 135	27 667 315

**31 Umsatzsteuerpflichtige und deren steuerbarer Umsatz 2008  
nach Wirtschaftszweigen und Verwaltungsbezirken**

Verwaltungsbezirk (Gebietsstand 31.12.2008)	GA 52 Einzelhandel (ohne Handel mit Kraftfahrzeugen und ohne Tankstellen); Reparatur von Gebrauchsgütern			H Gastgewerbe			I Verkehr und Nachrichtenübermittlung		
	Steuer- pflichtige	Steuerbarer Umsatz		Steuer- pflichtige	Steuerbarer Umsatz		Steuer- pflichtige	Steuerbarer Umsatz	
		insgesamt	darunter Lieferungen und Leistungen		insgesamt	darunter Lieferungen und Leistungen		insgesamt	darunter Lieferungen und Leistungen
	Anzahl	1 000 EUR		Anzahl	1 000 EUR		Anzahl	1 000 EUR	
Kreisfreie Stadt Koblenz	590	397 002	380 228	434	117 694	116 980	244	196 841	196 509
Landkreise									
Ahrweiler	667	370 603	351 558	603	166 290	165 783	193	132 586	132 113
Altenkirchen (Ww.)	697	557 440	548 743	354	41 046	40 999	176	189 862	181 329
Bad Kreuznach	699	380 470	363 822	509	95 563	95 152	206	184 652	184 203
Bad Kreuznach, St.	286	196 124	184 927	204	.	50 663	84	128 949	128 670
Birkenfeld	440	240 858	221 748	307	57 801	57 579	92	54 795	54 777
Idar-Oberstein, St.	208	119 519	115 449	120	21 624	21 566	29	.	16 708
Cochem-Zell	334	272 470	267 525	505	84 031	83 762	105	59 789	59 639
Mayen-Koblenz	962	526 371	510 800	706	117 839	117 593	344	317 446	316 712
Andernach, St.	160	92 772	89 822	104	17 060	17 056	40	25 565	25 565
Mayen, St.	149	91 195	90 269	87	19 824	19 753	24	.	51 382
Neuwied	885	506 355	493 498	564	93 921	93 721	252	410 132	409 585
Neuwied, St.	329	207 647	203 626	210	32 032	31 969	101	.	136 116
Rhein-Hunsrück-Kreis	484	299 319	282 511	421	166 116	162 369	171	146 878	143 464
Rhein-Lahn-Kreis	546	325 665	300 569	478	71 608	71 412	173	80 035	79 991
Lahnstein, St.	72	23 946	23 496	68	11 023	10 999	21	2 884	2 884
Westerwaldkreis	1 035	534 552	518 701	582	104 407	103 998	317	445 240	442 227
Kreisfreie Stadt Trier	620	495 664	441 345	441	134 300	132 842	194	137 109	131 379
Landkreise									
Bernkastel-Wittlich	581	363 401	352 746	644	119 241	118 418	164	115 783	115 306
Eifelkreis Bitburg-Prüm	462	291 067	284 828	442	85 524	84 607	148	68 874	67 890
Trier-Saarburg	526	270 440	261 447	471	106 943	106 241	138	68 364	67 646
Vulkaneifel	372	248 176	236 555	251	52 097	51 808	108	120 964	120 848
Kreisfreie Städte									
Frankenthal (Pfalz)	239	105 904	102 456	142	19 245	19 228	80	.	82 824
Kaiserslautern	483	243 639	236 740	397	88 634	88 367	161	91 918	91 856
Landau in der Pfalz	275	267 701	262 959	158	35 045	34 885	34	.	11 287
Ludwigshafen a. Rhein	579	319 826	306 556	488	66 604	66 226	263	424 494	422 937
Mainz	908	468 228	452 168	634	235 978	234 272	336	504 065	499 413
Neustadt a.d. Weinstr.	277	325 891	317 287	221	33 296	33 241	75	26 791	26 719
Pirmasens	262	152 534	145 845	178	19 443	19 307	50	33 393	33 393
Speyer	295	149 085	143 251	205	37 792	37 461	71	87 569	87 352
Worms	374	189 489	186 026	254	44 729	44 317	127	.	119 388
Zweibrücken	179	117 078	111 862	132	26 434	26 410	37	55 958	55 633
Landkreise									
Alzey-Worms	551	862 575	.	317	31 194	30 832	162	115 007	114 132
Bad Dürkheim	638	312 683	306 055	589	108 429	108 048	188	80 256	79 524
Donnersbergkreis	291	105 432	104 587	242	30 234	30 114	136	78 286	75 754
Germersheim	550	211 394	207 870	381	53 641	53 472	170	168 438	167 342
Kaiserslautern	461	194 286	189 941	362	55 522	55 176	107	46 612	46 158
Kusel	310	128 270	126 238	237	24 264	24 252	79	19 276	19 265
Südliche Weinstraße	494	.	.	547	78 816	78 559	111	59 387	58 522
Rhein-Pfalz-Kreis	618	.	292 669	374	55 137	54 945	290	171 025	170 359
Mainz-Bingen	800	510 326	500 838	620	83 928	83 780	273	172 335	171 945
Bingen am Rhein, St.	153	178 210	176 889	109	.	14 665	47	.	39 367
Ingelheim am Rhein, St.	101	72 211	71 647	77	.	9 650	26	.	21 335
Südwestpfalz	470	623 171	576 372	378	57 980	57 753	85	52 499	52 451
Rheinland-Pfalz	18 954	13 783 039	13 201 939	14 568	2 800 766	2 783 907	5 860	5 130 964	5 089 874



**31 Umsatzsteuerpflichtige und deren steuerbarer Umsatz 2008**  
nach Wirtschaftszweigen und Verwaltungsbezirken

Verwaltungsbezirk (Gebietsstand 31.12.2008)	J Kredit- und Versicherungsgewerbe			K Grundstücks- und Wohnungswesen, Vermietung beweglicher Sachen, Erbringung von wirtschaftlichen Dienstleistungen a.n.g.			L Öffentliche Verwaltung, Verteidigung, Sozialversicherung		
	Steuer- pflichtige	Steuerbarer Umsatz		Steuer- pflichtige	Steuerbarer Umsatz		Steuer- pflichtige	Steuerbarer Umsatz	
		insgesamt	darunter Lieferungen und Leistungen		insgesamt	darunter Lieferungen und Leistungen		insgesamt	darunter Lieferungen und Leistungen
	Anzahl	1 000 EUR		Anzahl	1 000 EUR		Anzahl	1 000 EUR	
Kreisfreie Stadt Koblenz	27	.	761 718	1 631	1 070 793	1 067 140	-	-	-
Landkreise									
Ahrweiler	15	.	9 967	1 430	271 352	268 819	-	-	-
Altenkirchen (Ww.)	16	.	6 706	1 179	283 509	279 833	-	-	-
Bad Kreuznach	23	.	9 083	1 535	402 457	395 863	-	-	-
Bad Kreuznach, St.	9	.	8 249	625	194 743	192 720	-	-	-
Birkenfeld	13	.	3 805	602	114 479	113 830	-	-	-
Idar-Oberstein, St.	4	.	.	283	57 141	56 829	-	-	-
Cochem-Zell	8	5 320	.	519	103 447	102 377	-	-	-
Mayen-Koblenz	35	33 749	33 484	1 992	586 415	582 298	-	-	-
Andernach, St.	5	.	.	336	147 009	145 283	-	-	-
Mayen, St.	4	.	3 988	254	60 119	59 777	-	-	-
Neuwied	29	.	5 485	2 040	518 166	511 381	-	-	-
Neuwied, St.	12	.	2 181	704	188 408	184 823	-	-	-
Rhein-Hunsrück-Kreis	18	.	7 962	990	445 406	434 204	-	-	-
Rhein-Lahn-Kreis	19	.	20 505	1 203	207 810	205 080	-	-	-
Lahnstein, St.	1	.	.	167	.	28 720	-	-	-
Westerwaldkreis	27	.	.	2 327	1 929 283	1 921 529	-	-	-
Kreisfreie Stadt Trier	18	.	5 695	1 289	693 618	603 960	-	-	-
Landkreise									
Bernkastel-Wittlich	10	.	.	920	181 378	174 894	-	-	-
Eifelkreis Bitburg-Prüm	11	.	.	712	158 414	156 054	-	-	-
Trier-Saarburg	14	.	9 805	975	266 374	260 521	-	-	-
Vulkaneifel	11	.	1 008	531	80 724	80 254	-	-	-
Kreisfreie Städte									
Frankenthal (Pfalz)	4	.	.	447	133 597	132 249	-	-	-
Kaiserslautern	18	.	4 811	1 245	488 958	483 922	-	-	-
Landau in der Pfalz	9	.	3 535	737	272 211	269 736	-	-	-
Ludwigshafen a. Rhein	13	.	17 647	1 286	977 876	963 822	-	-	-
Mainz	58	.	371 238	3 253	1 805 832	1 797 676	-	-	-
Neustadt a.d. Weinstr.	11	550	550	819	294 393	290 015	-	-	-
Pirmasens	7	.	3 076	434	135 013	129 778	-	-	-
Speyer	17	.	.	690	263 625	263 033	-	-	-
Worms	11	14 994	14 994	935	258 619	256 200	-	-	-
Zweibrücken	5	.	.	286	90 048	89 039	-	-	-
Landkreise									
Alzey-Worms	18	.	19 872	1 252	318 715	313 721	-	-	-
Bad Dürkheim	24	11 042	11 042	1 607	337 291	334 858	-	-	-
Donnersbergkreis	5	.	563	589	118 967	118 088	-	-	-
Germersheim	16	.	1 503	1 143	327 171	318 742	-	-	-
Kaiserslautern	14	.	5 545	784	189 805	180 332	-	-	-
Kusel	4	833	833	389	59 507	58 755	-	-	-
Südliche Weinstraße	17	.	1 105	1 102	182 572	181 227	-	-	-
Rhein-Pfalz-Kreis	28	.	.	1 349	346 695	331 600	-	-	-
Mainz-Bingen	30	.	9 936	2 518	899 440	886 402	-	-	-
Bingen am Rhein, St.	7	.	.	405	229 072	226 162	-	-	-
Ingelheim am Rhein, St.	2	.	.	320	111 621	111 166	-	-	-
Südwestpfalz	8	424	424	658	123 891	123 402	-	-	-
Rheinland-Pfalz	611	1 503 970	1 481 742	41 398	14 937 850	14 680 636	-	-	-

**31 Umsatzsteuerpflichtige und deren steuerbarer Umsatz 2008**  
nach Wirtschaftszweigen und Verwaltungsbezirken

Verwaltungsbezirk (Gebietsstand 31.12.2008)	M			N			O		
	Erziehung und Unterricht			Gesundheit-, Veterinär- und Sozialwesen			Erbringung von sonstigen öffentlichen und persönlichen Dienstleistungen		
	Steuer- pflichtige	Steuerbarer Umsatz		Steuer- pflichtige	Steuerbarer Umsatz		Steuer- pflichtige	Steuerbarer Umsatz	
		insgesamt	darunter Lieferungen und Leistungen		insgesamt	darunter Lieferungen und Leistungen		insgesamt	darunter Lieferungen und Leistungen
	Anzahl	1 000 EUR		Anzahl	1 000 EUR		Anzahl	1 000 EUR	
Kreisfreie Stadt Koblenz	56	.	.	114	72 981	72 739	388	543 789	543 542
Landkreise									
Ahrweiler	68	.	11 298	72	.	63 731	467	119 605	117 904
Altenkirchen (Ww.)	59	.	.	58	16 541	16 537	375	52 312	51 671
Bad Kreuznach	64	.	6 937	84	.	.	489	77 703	77 117
Bad Kreuznach, St.	22	.	.	31	.	.	187	42 194	41 680
Birkenfeld	13	.	2 575	38	.	37 516	250	55 368	54 955
Idar-Oberstein, St.	8	1 861	1 861	24	.	6 042	106	12 229	11 831
Cochem-Zell	26	.	2 865	28	.	39 420	152	20 730	20 461
Mayen-Koblenz	90	.	27 232	108	99 279	99 259	529	102 781	100 920
Andernach, St.	9	.	.	20	.	.	80	.	10 181
Mayen, St.	9	.	916	15	.	36 911	63	28 590	27 154
Neuwied	65	.	10 327	82	.	.	566	89 906	89 573
Neuwied, St.	25	.	5 917	30	13 903	13 573	196	37 653	37 567
Rhein-Hunsrück-Kreis	35	.	.	55	.	28 544	274	70 316	69 905
Rhein-Lahn-Kreis	59	.	6 087	76	62 029	61 981	358	60 877	60 586
Lahnstein, St.	9	.	953	8	.	2 163	44	.	6 525
Westerwaldkreis	93	.	24 211	83	.	46 679	539	126 299	125 170
Kreisfreie Stadt Trier	47	.	7 314	79	469 036	467 903	349	96 638	95 846
Landkreise									
Bernkastel-Wittlich	36	.	4 466	55	.	11 735	298	48 856	47 791
Eifelkreis Bitburg-Prüm	25	.	.	52	.	21 658	278	41 431	41 085
Trier-Saarburg	39	.	.	62	46 706	46 414	295	39 480	38 970
Vulkaneifel	25	.	.	20	30 705	29 773	176	19 350	19 156
Kreisfreie Städte									
Frankenthal (Pfalz)	19	3 192	.	28	.	.	134	23 971	23 964
Kaiserslautern	57	.	.	79	44 633	44 456	307	72 115	71 184
Landau in der Pfalz	22	.	2 463	50	29 355	29 229	158	35 140	35 116
Ludwigshafen a. Rhein	42	.	.	83	30 087	29 437	391	123 120	122 965
Mainz	85	.	9 953	175	466 194	461 082	921	488 246	480 926
Neustadt a.d. Weinstr.	32	.	3 678	48	7 983	7 931	213	76 967	76 690
Pirmasens	12	.	1 378	25	.	.	130	29 300	29 243
Speyer	27	.	3 732	30	.	193 449	186	69 013	68 773
Worms	31	.	3 741	40	.	7 974	243	28 559	28 038
Zweibrücken	14	.	.	26	.	9 055	89	20 659	19 324
Landkreise									
Alzey-Worms	49	.	5 612	47	13 352	13 322	320	55 866	55 668
Bad Dürkheim	62	.	.	82	.	64 618	423	60 319	59 772
Donnersbergkreis	23	.	.	38	.	20 871	169	22 982	15 823
Germersheim	52	7 446	.	54	.	14 792	396	57 372	56 964
Kaiserslautern	38	.	4 896	48	.	16 208	240	230 772	229 251
Kusel	18	.	.	36	.	5 868	159	20 602	20 380
Südliche Weinstraße	50	.	4 985	72	100 040	99 933	345	37 507	37 083
Rhein-Pfalz-Kreis	48	.	.	74	13 063	13 004	411	66 624	66 034
Mainz-Bingen	108	10 080	.	111	.	35 097	720	152 327	150 081
Bingen am Rhein, St.	17	.	1 423	17	.	4 489	102	57 784	55 892
Ingelheim am Rhein, St.	10	.	.	26	.	17 442	99	.	19 222
Südwestpfalz	27	2 437	2 437	28	.	3 556	230	33 560	33 410
Rheinland-Pfalz	1 616	237 777	237 048	2 240	3 069 071	3 057 497	11 968	3 270 461	3 235 341

## Impressum

---

Herausgeber:  
Statistisches Landesamt Rheinland-Pfalz  
Mainzer Straße 14-16  
56130 Bad Ems

Telefon: 02603 71-0  
Telefax: 02603 71-3150

E-Mail: [poststelle@statistik.rlp.de](mailto:poststelle@statistik.rlp.de)  
Internet: [www.statistik.rlp.de](http://www.statistik.rlp.de)

Kostenfreier Download im Internet: <http://www.statistik.rlp.de/verlag/gesamt/index.html>

---

© Statistisches Landesamt Rheinland-Pfalz · Bad Ems · 2010

Für nichtgewerbliche Zwecke sind Vervielfältigung und unentgeltliche Verbreitung, auch auszugsweise, mit Quellenangabe gestattet. Die Verbreitung, auch auszugsweise, über elektronische Systeme/Datenträger bedarf der vorherigen Zustimmung. Alle übrigen Rechte bleiben vorbehalten.