



Rheinland-Pfalz

STATISTISCHES LANDESAMT

2010

STATISTISCHE BERICHTE



Der Umsatz und
seine Besteuerung 2007

Zeichenerklärung
(nach DIN 55301)

0	weniger als die Hälfte von 1 in der letzten besetzten Stelle, jedoch mehr als nichts
-	nichts vorhanden (genau Null)
...	Angabe fällt später an
/	keine Angabe, da Zahlenwert nicht sicher genug
.	Zahlenwert unbekannt oder geheim zu halten
x	Tabellenfach gesperrt, weil Aussage nicht sinnvoll
D	Durchschnitt
p	vorläufige Zahl
r	berichtete Zahl
s	geschätzte Zahl
()	Aussagewert eingeschränkt, da die Zahl statistisch unsicher ist

Geringfügige Abweichungen in den Summen sind auf Runden der Zahlen zurückzuführen.
Abweichungen gegenüber früheren Veröffentlichungen erklären sich durch inzwischen vorgenommene Korrekturen.

Bei Abgrenzung von Größenklassen wird im Allgemeinen anstelle einer ausführlichen Beschreibung wie
„von 50 bis unter 100“ die Kurzform „50-100“ verwendet.

Inhalt

Seite

I. Grundlagen der Erhebung

1. Erhebungsbereich	4
2. Erhebungs- und Darstellungseinheiten: Umsatzsteuerpflichtige	4
3. Erhebungskatalog	5
4. Aufbereitungs- und Auswertungsprogramm	7

II. Tabellen

1 Gesamtübersicht in der Gliederung nach Umsatzgrößenklassen

10 Umsatzsteuerpflichtige, deren steuerbarer Umsatz und Umsatzsteuer 2007 nach Umsatzgrößenklassen der Lieferungen und Leistungen	13
--	----

2 Gesamtübersichten in wirtschaftssystematischer Gliederung

20 Umsatzsteuerpflichtige, deren steuerbarer Umsatz und Umsatzsteuer- vorauszahlung 2007 nach Wirtschaftsabschnitten/ -unterabschnitten	14
21 Umsatzsteuerpflichtige, deren Lieferungen und Leistungen 2007 nach Wirtschaftsabschnitten/ -unterabschnitten und Umsatzgrößenklassen	16
22 Umsatzsteuerpflichtige, deren Lieferungen und Leistungen 2007 nach Wirtschaftsabschnitten/ -unterabschnitten und Rechtsformen	19
23 Umsatzsteuerpflichtige, deren Lieferungen und Leistungen 2007 nach Wirtschaftsabschnitten/ -unterabschnitten und Besteuerung des Umsatzes	21
24 Umsatzsteuerpflichtige und deren steuerbarer Umsatz 2007 nach wirtschaftssystematischer Gliederung	24

3 Regionalergebnisse

30 Umsatzsteuerpflichtige, deren steuerbarer Umsatz und Umsatzsteuer- vorauszahlung 2007 nach Verwaltungsbezirken	47
31 Umsatzsteuerpflichtige und deren steuerbarer Umsatz 2007 nach Wirtschaftszweigen und Verwaltungsbezirken	48

III. Schaubilder

Steuerbarer Umsatz je Steuerpflichtigen 2007 in den Verwaltungsbezirken	8
Umsatzsteuerpflichtige, steuerbarer Umsatz 1997 bis 2007	9
Umsatzsteuerpflichtige, steuerbarer Umsatz 2007 nach Größenklassen	9
Umsatzsteuerpflichtige, steuerbarer Umsatz 2007 nach Wirtschaftsabschnitten	10
Steuerbarer Umsatz aus innergemeinschaftlichen Erwerben 1997 bis 2007	10
Steuerpflichtige 2007 nach Rechtsformen	11
Steuerbarer Umsatz 2007 nach Rechtsformen	11
Steuerbarer Umsatz 2007 zu 1997 nach regionaler Gliederung	12

I. Grundlagen der Erhebung

1. Erhebungsbereich

Gemäß dem Gesetze über Steuerstatistiken vom 11. 10. 1995 (BGBl. I S. 1250) unter Berücksichtigung der Änderungen wird eine Bundesstatistik über die Umsatzsteuer jährlich durchgeführt. Die Reihe der Umsatzsteuerstatistiken nach dem 2. Weltkrieg setzte mit einer ersten Erhebung für 1950 ein. Mit dem Jahre 1954 beginnend wurden die Umsatzsteuerstatistiken zunächst jährlich durchgeführt, bis von 1962 bis 1996 ein zweijähriger Turnus eingeführt wurde. Die Umsatzbesteuerung im Jahre 2007 basiert auf dem Umsatzsteuergesetz in der Fassung vom 21. Februar 2005 (BGBl. I S. 386 sowie den dazu ergangenen Änderungen, Verordnungen und Verwaltungsvorschriften.

Zur Umsatzsteuer-Voranmeldung bzw. Festsetzung der Umsatzsteuervorauszahlung dienen die amtlichen Vordrucke. Als Erhebungsgrundlage werden für die Umsatzsteuerstatistik die bei den Finanzverwaltungen gespeicherten Angaben genutzt. In Rheinland-Pfalz werden die Angaben aus der Umsatzsteuer-Voranmeldung vom Rechenzentrum der Oberfinanzdirektion Koblenz an das Statistische Landesamt übergeben. Neben den verschiedenen Grunddaten über die einzelnen Steuerpflichtigen, die für die mechanisierte Auswertung der Umsatzsteuer-Voranmeldungen ohnehin erforderlich sind, werden speziell für die Statistik die Kennziffern für die Wirtschaftszweige und Rechtsformen sowie die Gemeindeschlüsselnummern aus dem Grundinformationsdienst der Finanzverwaltung übernommen.

Nach § 18 UStG haben Unternehmer im Laufe eines Kalenderjahres, grundsätzlich nach Ablauf eines jeden Kalendervierteljahres, dem Finanzamt eine Umsatzsteuer-Voranmeldung nach amtlichem Muster abzugeben und Umsatzsteuervorauszahlungen zu entrichten. Beträgt die Steuerschuld für das vorangegangene Kalenderjahr mehr als 6 136 EUR, so ist der Kalendermonat Voranmeldungszeitraum. Eine Befreiung von der Abgabe der Voranmeldungen und der Entrichtung der Vorauszahlungen kann durch das zuständige Finanzamt dann erfolgen, wenn die Umsatzsteuerschuld für das vorangegangene Jahr den Betrag von 512 EUR nicht überschritten hat. Gibt ein Unternehmer bis zum Ablauf der Voranmeldungsfrist keine Voranmeldung ab oder hat er in einer Voranmeldung die Vorauszahlung nicht richtig berechnet, so hat das Finanzamt die Vorauszahlung festzusetzen.

Da die Umsatzsteuerstatistik als Sekundärstatistik an die steuerrechtlichen Tatbestände und an die von der Finanzverwaltung gelieferten Unterlagen gebunden ist, ist die Abgrenzung des Erhebungsbereiches dadurch determiniert. Ihrem Erkenntniswert für allgemeine wirtschaftliche Zwecke sind deshalb gewisse Grenzen gesetzt. Bei einem Vergleich der statistischen Ergebnisse für die verschiedenen Jahre sind die zwischenzeitlich erfolgten Änderungen im Umsatzsteuerrecht besonders zu beachten, weil derartige Änderungen Auswirkungen sowohl auf die Anzahl der Unternehmen als auch auf die Umsätze und Steuervorauszahlungen haben können.

2. Erhebungs- und Darstellungseinheiten: Umsatzsteuerpflichtige

Erhebungseinheit der Umsatzsteuerstatistik ist der Umsatzsteuerpflichtige (Unternehmer). Nach § 2 UStG gilt als Unternehmer, wer eine gewerbliche oder berufliche Tätigkeit selbständig ausübt. Das Unternehmen umfasst die gesamte gewerbliche oder berufliche Tätigkeit des Unternehmers. Gewerblich oder beruflich ist jede nachhaltige Tätigkeit zur Erzielung von Einnahmen, auch wenn die Absicht, Gewinn zu erzielen, fehlt oder eine Personenvereinigung nur ihren Mitgliedern gegenüber tätig wird. Körperschaften des öffentlichen Rechts sind nur im Rahmen ihrer Betriebe gewerblicher Art (§ 1 Abs. 1 Nr. 6, § 4 KStG) und ihrer land- oder forstwirtschaftlichen Betriebe gewerblich oder beruflich tätig. Gehören zu einem Unternehmen mehrere örtliche Einheiten, so wird es mit seinen gesamten Umsätzen grundsätzlich bei dem Finanzamt erfasst, von dessen Bezirk aus der Unternehmer sein Unternehmen im Geltungsbereich des Gesetzes ganz oder vorwiegend betreibt (§§ 21 und 27 AO). In der Statistik können in Einzelfällen für ein Unternehmen mehrere Steuerpflichtige mit Teil-Jahresumsätzen dann ausgewiesen sein, wenn es innerhalb des Kalenderjahres seinen Besitzer, die Rechtsform oder aber auch die Steuernummer gewechselt hat.

In die Umsatzsteuerstatistik 2007 sind grundsätzlich alle Unternehmen, die der maschinellen Umsatzsteuer-Überwachung unterliegen - also Voranmeldungen abgegeben haben - einzubeziehen, sofern der steuerbare Jahresumsatz eine Untergrenze von 17 500 EUR (von 1995 bis 2002: 16 620 EUR) übersteigt. Nicht erfasst werden die so genannten Jahreszahler, das sind diejenigen Unternehmen, die von der Abgabe einer Umsatzsteuervoranmeldung deshalb befreit werden, weil die Steuerschuld im vorangegangenen Kalenderjahr den Betrag von 512 EUR nicht überschritten hat. Hierzu zählen neben den Unternehmen mit geringen Umsätzen auch solche mit hohen, aber ausschließlich steuerfreien Umsätzen und Unternehmen, bei denen sich nach Abzug der Vorsteuern eine Steuerschuld von mindestens 512 EUR nicht mehr ergibt. Haben diese Unternehmen allerdings eine Voranmeldung abgegeben, so sind sie in die Statistik einzubeziehen. Nicht erfasst werden Unternehmen des Bank- und Versicherungsgewerbes mit ausschließlich steuerfreien Umsätzen, land- und forstwirtschaftliche Unternehmen mit nur nach § 24 Abs. 1 UStG besteuerten Umsätzen, für die Vorsteuerbeträge in gleicher Höhe wie die Steuer festgesetzt sind sowie das steuerfreie freiberufliche Gesundheitswesen (§ 4 Nr. 14 UStG).

Werden von diesen Unternehmen allerdings auch Umsätze anderer Art von 17 500 EUR und mehr erzielt, so sind sie mit diesen Umsätzen in die Statistik einzubeziehen. Nicht erfasst werden Kleinunternehmer, wenn der Umsatz zuzüglich der darauf entfallenden Steuer im vorangegangenen Kalenderjahr 17 500 EUR nicht überstiegen hat und im laufenden Kalenderjahr 50 000 EUR voraussichtlich nicht übersteigen wird. In der Statistik werden alle Unternehmen, die sowohl 2006 als auch 2007 das ganze Jahr über bestanden haben, gesondert ausgewiesen. Mit Hilfe des 1986 eingeführten Merkmals „Dauer der Steuerpflicht“ können darüber hinaus Unternehmensgründungen im Berichts- und im vorangegangenen Jahr sowie Unternehmensaufgaben im Berichtsjahr erfasst werden. Die Ergebnisse über die Steuerpflichtigen mit ganzjährigen Umsätzen haben insofern einen besonderen Aussagewert, als sie, unbeeinflusst von laufenden Veränderungen in der wirtschaftssystematischen Zuordnung, eine echte Umsatzentwicklung bei gleichen Unternehmen zwischen zwei Jahren darstellen. Nicht zu diesen Steuerpflichtigen zählen diejenigen Unternehmen, die 2006/07 gegründet oder 2007 aufgelöst worden sind, und solche Steuerpflichtige, für die in einem Jahre oder beiden Teilumsätze unter verschiedenen Steuernummern nachgewiesen werden. So weit sich bei Organkreisen in diesen Jahren Änderungen in der Zusammensetzung ergeben haben, werden sie ebenfalls nicht in den Kreis der Steuerpflichtigen mit vergleichbaren Umsätzen einbezogen.

Voraussetzung für die Anerkennung eines Organkreises ist, dass eine juristische Person nach dem Gesamtbild der tatsächlichen Verhältnisse finanziell, wirtschaftlich und organisatorisch in das Unternehmen des Organträgers eingegliedert ist (§ 2 Abs. 2 Nr. 2 UStG). Liegen diese Voraussetzungen vor, so werden die Umsätze der Organgesellschaft dem beherrschenden Unternehmen zugeordnet. Lieferungen zwischen dem beherrschenden Unternehmen und der Organgesellschaft gelten nicht als steuerbarer Umsatz und werden auch nicht im Rahmen der Umsatzsteuerstatistik erfasst. Die Wirkungen der Organschaft sind auf Innenleistungen zwischen den im Erhebungsgebiet gelegenen Unternehmensteilen beschränkt. Diese Unternehmensteile sind als ein Unternehmen zu behandeln. Hat der Organträger seine Geschäftsleitung außerhalb des Erhebungsgebietes, gilt der wirtschaftlich bedeutendste Unternehmensteil im Erhebungsgebiet als der Unternehmer.

Durch eine Unternehmensaufspaltung, bei der die Vermögenswerte des Unternehmens einem eigenständigen Unternehmen übertragen werden, das sich ausschließlich mit der Verwaltung dieser Anlagen befasst, während das bisherige Unternehmen sich auf die eigentliche Leistungserstellung (Produktion, Beschaffung, Vertrieb) beschränkt, kann ein Organkreis entstehen. Die wachsende Zahl der Organkreise ist in erster Linie auf die zunehmenden Unternehmensaufspaltungen dieser Art zurückzuführen, die dem Unternehmer insbesondere Steuer- und Haftungsvorteile verschaffen.

3. Erhebungskatalog

(1) Steuerbarer Umsatz

Unter umsatzsteuerrechtlichen Gesichtspunkten ist zu unterscheiden zwischen Umsätzen, die

- (1) nicht steuerbar sind. Es handelt sich hierbei um Umsätze, die nicht alle gesetzlichen Tatbestandsmerkmale erfüllen, z. B. Umsätze zwischen Privatpersonen. Diese Umsätze werden in der Statistik nicht nachgewiesen;
- (2) steuerbar, aber steuerfrei sind;
- (3) steuerbar und steuerpflichtig sind.

Die Abgrenzungsmerkmale werden in den folgenden Abschnitten dargestellt.

Grundlage für die Umsatzbesteuerung ist der steuerbare Umsatz (§ 1 Abs. 1 UStG), der die folgenden Tatbestände umfasst:

- (1) die Lieferungen und sonstigen Leistungen, die ein Unternehmer im Erhebungsgebiet gegen Entgelt im Rahmen seines Unternehmens ausführt;
- (2) die Einfuhr von Gegenständen in das Zollgebiet (Einfuhrumsatzsteuer);

- (3) der innergemeinschaftliche Erwerb im Inland gegen Entgelt.

Die Umsatzsteuerstatistik erfasst nur die steuerbaren Umsätze nach § 1 Abs. 1 Nr. 1 und 5 UStG, die sich sowohl aus steuerpflichtigen als auch aus steuerfreien Umsätzen zusammensetzen. Nicht enthalten sind dagegen die Einfuhrumsätze (§ 1 Abs. 1 Nr. 4 UStG), da bei ihnen die Steuerfestsetzung und -erhebung durch die Zollverwaltung erfolgt. Das führt bei Unternehmen mit hoher Importquote statistisch zu einem geringeren Umsatzvolumen als tatsächlich erwirtschaftet worden ist.

(2) Steuerpflichtige Umsätze

Steuerpflichtig sind alle steuerbaren Umsätze im Sinne des § 1 UStG, sofern sie nicht aufgrund einer der zahlreichen Befreiungsvorschriften von der Besteuerung befreit sind. Die in § 12 des Umsatzsteuergesetzes festgelegten Steuersätze sind sowohl für die Umsätze im Inland als auch für die Einfuhr anzuwenden. Damit ist in allen Fällen eine gleichmäßige Belastung gewährleistet.

Die Steuersätze nach § 12 UStG sind im Laufe der Zeit mehrfach angehoben worden, um eine ausgewogene Steuerstruktur zwischen direkten und indirekten Steuern zu gewährleisten. Als Bemessungsgrundlage dienen gemäß §§ 10 und

11 UStG das Entgelt, der gemeine Wert bzw. der Teilwert oder die bei der Ausführung der Umsätze entstandenen Kosten und Aufwendungen. Der Regelsteuersatz beträgt ab dem 1. Januar 2007 19% (vorher 16%). Der ermäßigte Satz beläuft sich auf 7% und gilt z. B. für land- und forstwirtschaftliche Erzeugnisse, Lebensmittel, Waren des Buchhandels usw..

Für die gemäß § 24 UStG im Rahmen eines land- und forstwirtschaftlichen Betriebes ausgeführten Umsätze gelten besondere Steuersätze.

(3) Steuerfreie Umsätze

Die Steuerbefreiungen bei Lieferungen und Leistungen (§ 1 Abs. 1 Nr. 1 UStG) ergeben sich aus § 4 des Umsatzsteuergesetzes. Die Steuerbefreiungen beim innergemeinschaftlichen Erwerb von Gegenständen sind im § 4 b UStG geregelt. Bei den steuerfreien Umsätzen wird unterschieden zwischen Steuerbefreiungen mit Vorsteuerabzug und Steuerbefreiungen ohne Vorsteuerabzug.

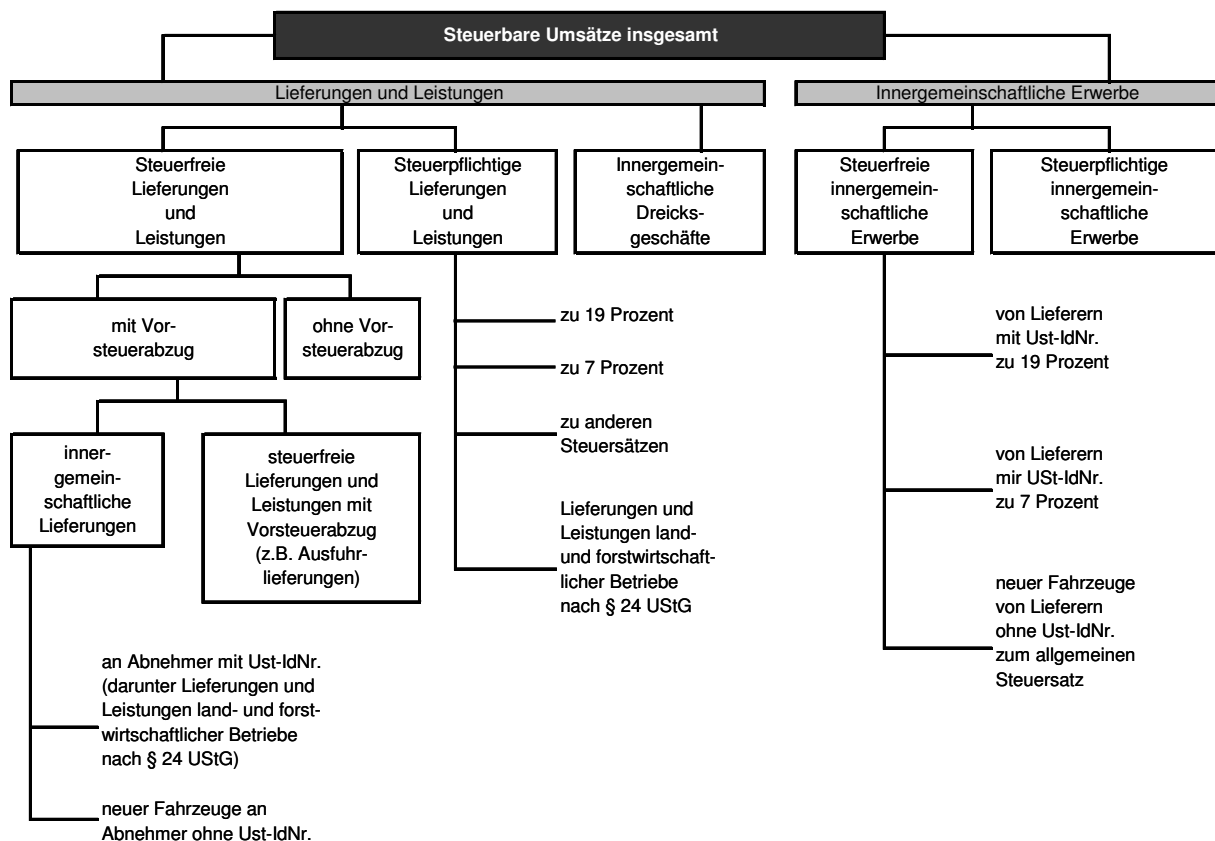
(4) Umsatzsteuervorauszahlung

Ausgangspunkt für die Steuerberechnung ist der steuerbare Umsatz ohne Umsatzsteuer, gekürzt

um den steuerfreien Umsatz. Der verbleibende steuerpflichtige oder zu versteuernde Umsatz, vervielfältigt mit dem für die einzelnen Umsatzarten anzuwendenden Steuersatz, ergibt die Umsatzsteuer vor Abzug der Vorsteuer, wobei Steuerbeträge infolge Wechsels der Besteuerungsform und solche, die in Rechnungen unberechtigt ausgewiesen wurden (§ 14c UStG) zu berücksichtigen sind.

Nach Abzug der Vorsteuerbeträge, sowie nach Berücksichtigung der Steuerbeträge, die vom letzten Abnehmer eines innergemeinschaftlichen Dreiecksgeschäfts geschuldet wurden (§ 25b Abs. 2 UStG), der Steuerbeträge gemäß § 6a Abs. 4 Satz 2 oder § 17 Abs. 1 Satz 2 UStG und der Steuerbeträge für Leistungen im Sinne des § 13a Abs. 1 Nr. 6 UStG, sowie für Umsätze, für die der Leistungsempfänger die Steuer nach § 13b Abs. 2 UStG schuldet, und der Anrechnung der festgesetzten Sondervorauszahlung ergibt sich die Umsatzsteuervorauszahlung (Zahl-last) oder im Erstattungsfalle der Überschuss. § 15 UStG gestattet dem Unternehmer die ihm von seinen Lieferanten gesondert in Rechnung gestellte Umsatzsteuer, sofern dies das Gesetz nicht ausdrücklich verbietet, von seiner Umsatzsteuerschuld als Vorsteuerbeträge abzusetzen, wozu auch die gezahlte Einfuhrumsatzsteuer gehört.

Die Zusammensetzung des steuerbaren Umsatzes nach § 1 UStG



4. Aufbereitungs- und Auswertungsprogramm

Die in die Umsatzsteuerstatistik einzubeziehenden Tatbestände werden nach einem bundeseinheitlichen Programm aufbereitet. Hauptgliederungsmerkmal dieser Statistik ist die wirtschaftssystematische Gliederung. Grundlage hierfür bilden die Wirtschaftszweignummern aus dem Grundinformationsdienst der Finanzverwaltung, die, um stets den neuesten Stand auszuweisen, laufend von den Finanzämtern fortgeschrieben werden, sodass die Wirtschaftszweignummern bei der Aufbereitung der Umsatzsteuerstatistik aus dem Grundinformationsdienst eingespielt werden können. Die Festlegung des wirtschaftlichen Schwerpunktes in den Steuerstatistiken begegnet insoweit besonderen Schwierigkeiten, als nähere Angaben über den Umfang der Funktionen, die von Unternehmen mit einem differenzierten Produktions- oder Dienstleistungsprogramm wahrgenommen werden, aus den Unterlagen der Finanzverwaltung nicht unmittelbar hervorgehen, sondern in der Regel können bei den periodisch durchzuführenden Betriebsprüfungen die entsprechenden Informationen gewonnen werden, die dann eine neue wirtschaftssystematische Zuordnung des Unternehmens herbeiführen können. Durch einen Abgleich mit dem Unternehmensregister, das aufgrund von Primärerhebungen detaillierte Kenntnisse über die wirtschaftliche Tätigkeit von Unternehmen erfasst, ist seit 1999 für die Umsatzsteuerstatistik eine genauere und auch aktuellere wirtschaftssystematische Zuordnung möglich. Alle Ergebnisse der Umsatzsteuerstatistik liegen in der vollständigen wirtschaftlichen Gliederung vor.

Für die Aufbereitung der Ergebnisse der Umsatzsteuerstatistik wird die Klassifikation der Wirtschaftszweige zu Grunde gelegt, die als NACE Rev. 1 auch in allen Mitgliedstaaten der Europäischen Union im Jahre 1993 eingeführt worden ist. Diese Klassifikation der Wirtschaftszweige WZ 93 ist mit der Ausgabe WZ 2003 aktualisiert worden, wobei die Struktur der WZ 93 weitgehend beibehalten werden konnte und nur dort, wo sich seit der Einführung der WZ 93 gravierende technische und wirtschaftliche Veränderungen gezeigt haben, waren Modifikationen der Gliederung erforderlich. Dadurch ist die Vergleichbarkeit mit früheren Erhebungen nicht sehr stark eingeschränkt. Die WZ 2003 ist seit der Erhebung 2002 Grundlage für die wirtschaftssystematische Untergliederung der Umsatzsteuerstatistik.

Bei der Aufbereitung der Umsatzsteuerstatistik wird die volle Tiefengliederung der Klassifikation der Wirtschaftszweige übernommen. Die Beachtung der Geheimhaltungsvorschriften und die Notwendigkeit, die Veröffentlichung in einem überschaubaren Rahmen zu halten, machen es jedoch notwendig, die Angaben mehr oder minder stark zusammenzufassen.

Die nach Wirtschaftszweigen gegliederten umsatzsteuerstatistischen Ergebnisse werden weiter nach der Rechtsform der Unternehmen untergliedert. Hierfür stehen laufend fortgeschriebene Schlüsselnummern aus dem Grundinformationsdienst der Finanzverwaltung zur Verfügung, die für die Umsatzsteuerstatistik zu den folgenden acht Gruppen zusammengefasst werden:

- (1) Einzelunternehmen
- (2) Offene Handelsgesellschaften
- (3) Kommanditgesellschaften
- (4) Aktiengesellschaften, Kommanditgesellschaften auf Aktien, bergrechtliche Gewerkschaften
- (5) Gesellschaften mit beschränkter Haftung
- (6) Erwerbs- und Wirtschaftsgenossenschaften
- (7) Unternehmen gewerblicher Art von Körperschaften des öffentlichen Rechts
- (8) Sonstige Rechtsformen

Eine wertvolle Ergänzung zur Kennzeichnung der Wirtschaftsstruktur in einem bestimmten Gebiet bietet die Gliederung der Umsatzsteuerpflichtigen nach Umsatzgrößenklassen. Da das Aufbereitungsprogramm eine weitgehende Kombination der Ergebnisse zwischen Wirtschaftszweigen und Umsatzgrößenklassen vorsieht, liefert diese Gliederung interessante Einblicke in die Größenstruktur der gewerblichen Wirtschaft. Darüber hinaus gibt die Besetzung der Umsatzgrößenklassen im Zeitvergleich Aufschluss über die Veränderung in der Größenstruktur der erfassten Unternehmen. Die Zuordnung der Unternehmen zu den Umsatzgrößenklassen erfolgt nach dem steuerbaren Umsatz ohne Umsatzsteuer (Nettoumsatz). Im Einzelnen liegen der Umsatzsteuerstatistik folgende Umsatzgrößenklassen zu Grunde, die bei der Veröffentlichung aus Raum- und Geheimhaltungsgründen jedoch vielfach zusammengefasst werden müssen:

17 500	bis unter	50 000 EUR
50 000	bis unter	100 000 EUR
100 000	bis unter	250 000 EUR
250 000	bis unter	500 000 EUR
500 000	bis unter	1 Mill. EUR
1 Mill.	bis unter	2 Mill. EUR
2 Mill.	bis unter	5 Mill. EUR
5 Mill.	bis unter	10 Mill. EUR
10 Mill.	bis unter	25 Mill. EUR
25 Mill.	bis unter	50 Mill. EUR
50 Mill.	bis unter	100 Mill. EUR
100 Mill.	bis unter	250 Mill. EUR
250 Mill.	bis unter	500 Mill. EUR
500 Mill.	bis unter	1 Mrd. EUR
1 Mrd.	EUR und mehr	

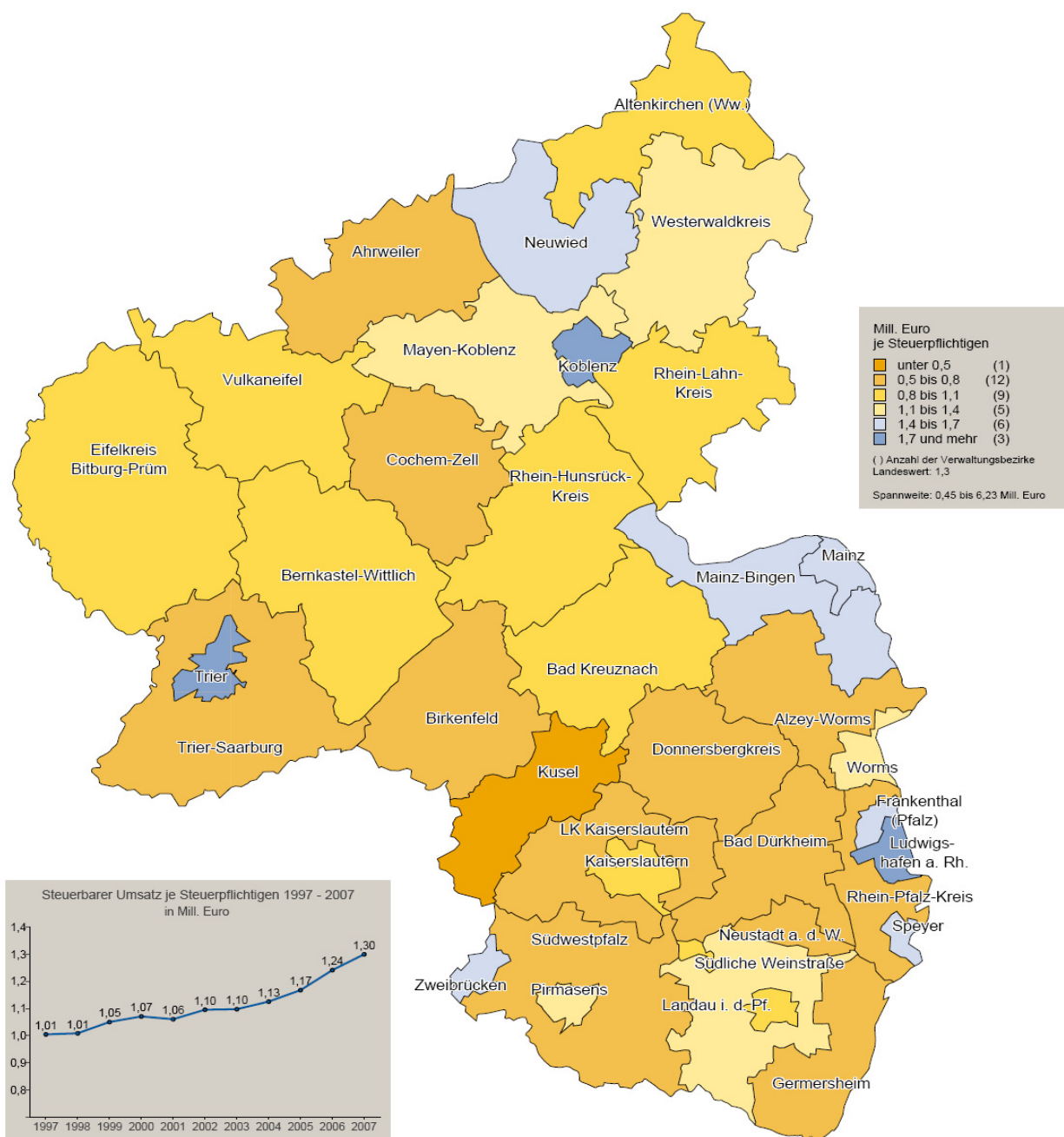
Aus der Umsatzsteuerstatistik stehen sowohl Kreis- als auch Gemeindeergebnisse in der vollständigen wirtschaftssystematischen Gliederung und nach Umsatzgrößenklassen zur Verfügung. Als Gebietsstand wird im Allgemeinen der 31.12. des Erhebungsjahres der jeweiligen Statistik zu Grunde gelegt. Die regionale Zuordnung erfolgt nach den Gemeindeschlüsselnummern aus dem Grundinformationsdienst der Finanzverwaltung. Bei der Beurteilung der Ergebnisse ist zu beachten, dass die Unternehmen mit ihren gesamten Umsätzen derjenigen Verwaltungseinheit zugeordnet werden, von der aus das Unternehmen ganz oder vorwiegend betrieben wird. Die Umsätze der Mehrbetriebsunternehmen sind deshalb nicht entsprechend

der regionalen Verteilung der einzelnen Zweigniederlassungen nachgewiesen, sondern bei dem Verwaltungsbezirk erfasst, in dem der Hauptsitz des Unternehmens liegt. So weit Kreisergebnisse aus vorausgegangenen Umsatzsteuerstatistiken aufgenommen werden, sind sie dem Gebietsstand der letzten Umsatzsteuerstatistik angepasst, so dass die Ergebnisse für die einzelnen Jahre vergleichbar sind.

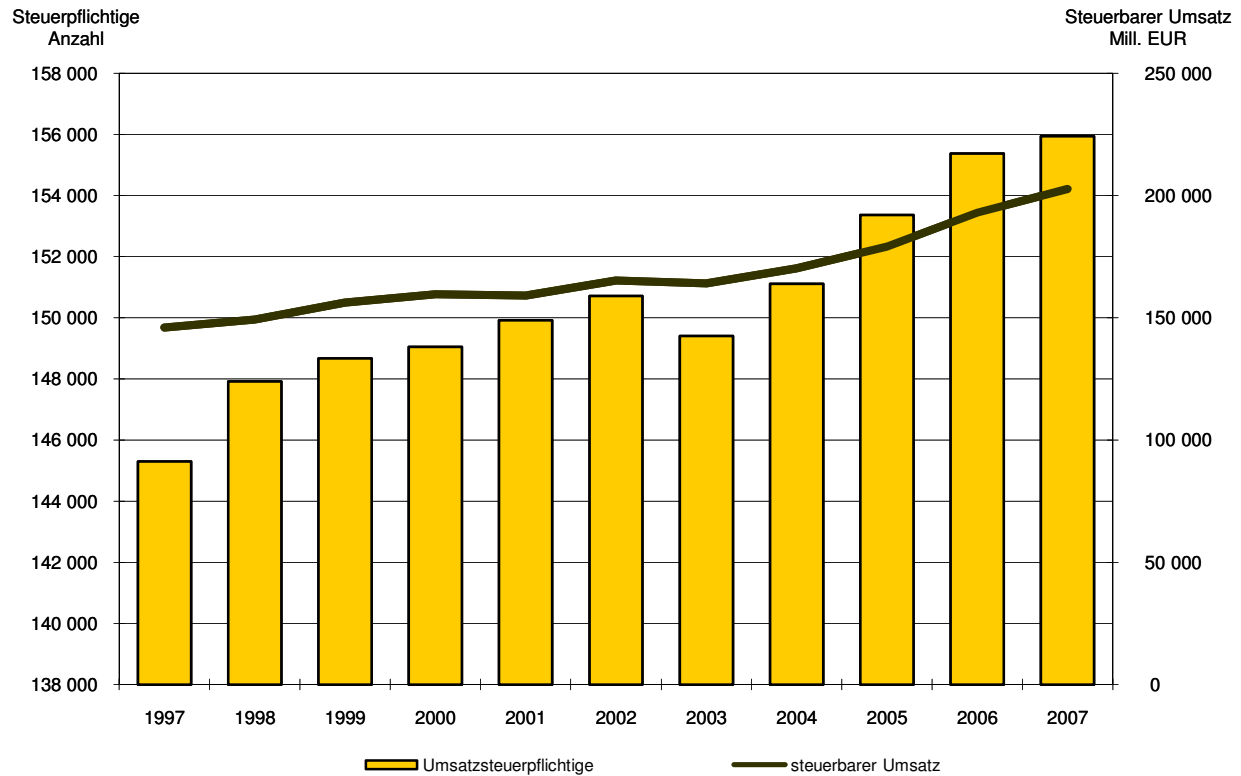
In dieser Veröffentlichung werden sowohl aus Geheimhaltungsgründen als auch aus Platzgründen die Ergeb-

nisse nicht in allen Tabellen in der vollen Tiefengliederung der Wirtschaftssystematik ausgewiesen. Für nicht dargestellte Branchen können, so weit es die Geheimhaltungsvorschriften erlauben, Ergebnisse auf Wunsch zur Verfügung gestellt bzw. über das Landesinformationssystem abgerufen werden. Einige wichtige Eckzahlen über die Steuerpflichtigen und deren steuerbare Umsätze nach Wirtschaftsabteilungen sind auch im Internet unter www.statistik.rlp.de, Unterabschnitt Finanzen, Steuern, Personal dargestellt.

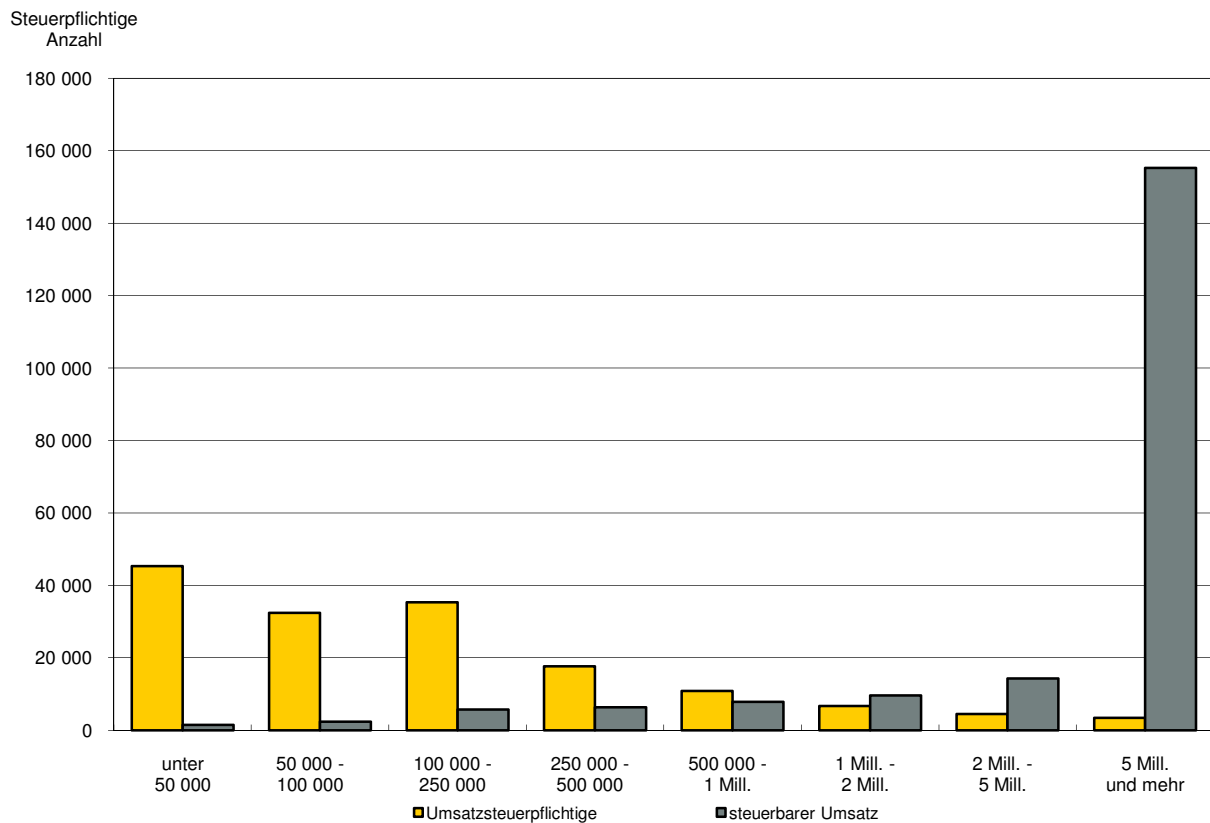
Steuerbarer Umsatz je Steuerpflichtigen 2007 in den Verwaltungsbezirken



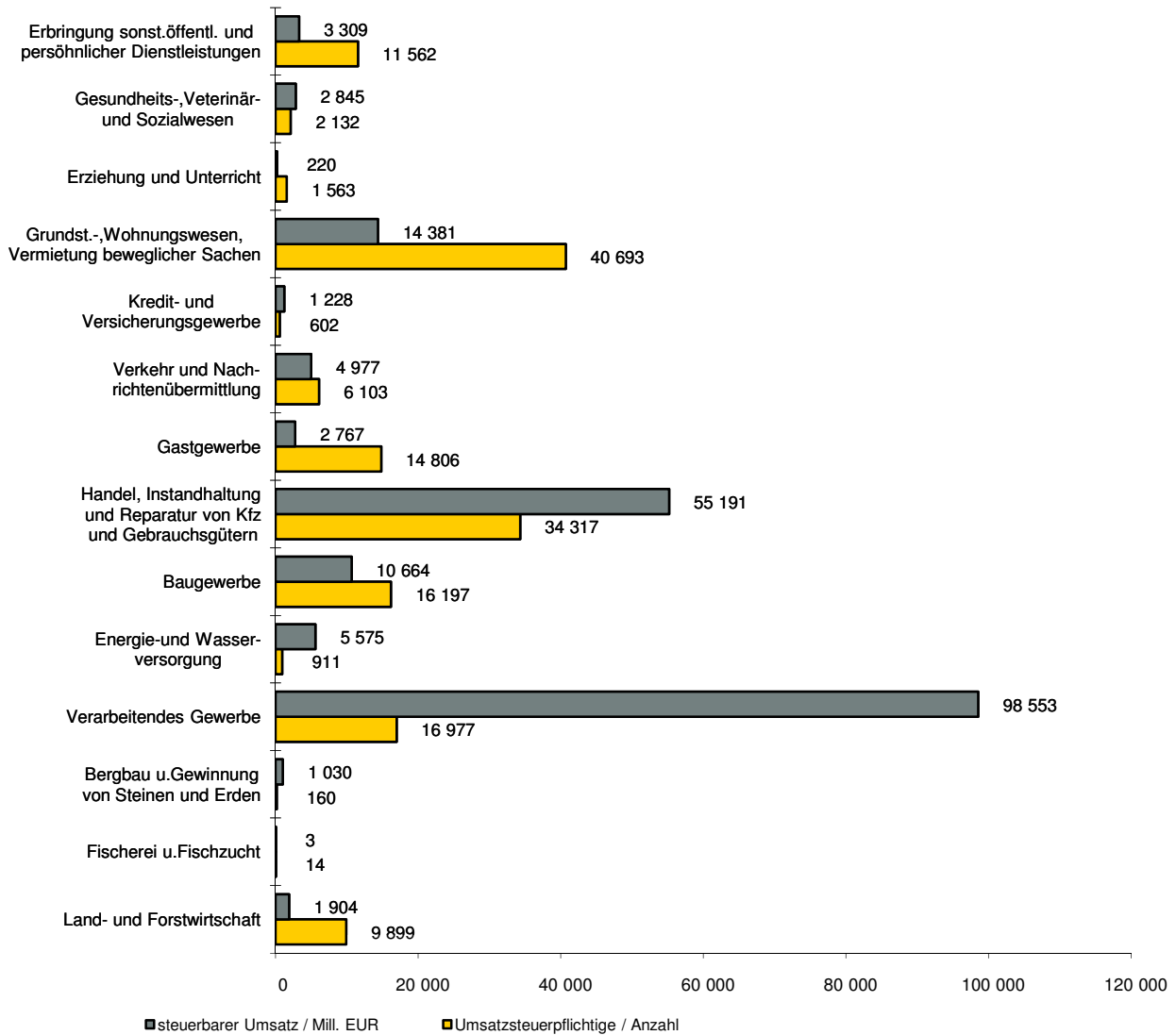
Umsatzsteuerpflichtige, steuerbarer Umsatz 1997 bis 2007



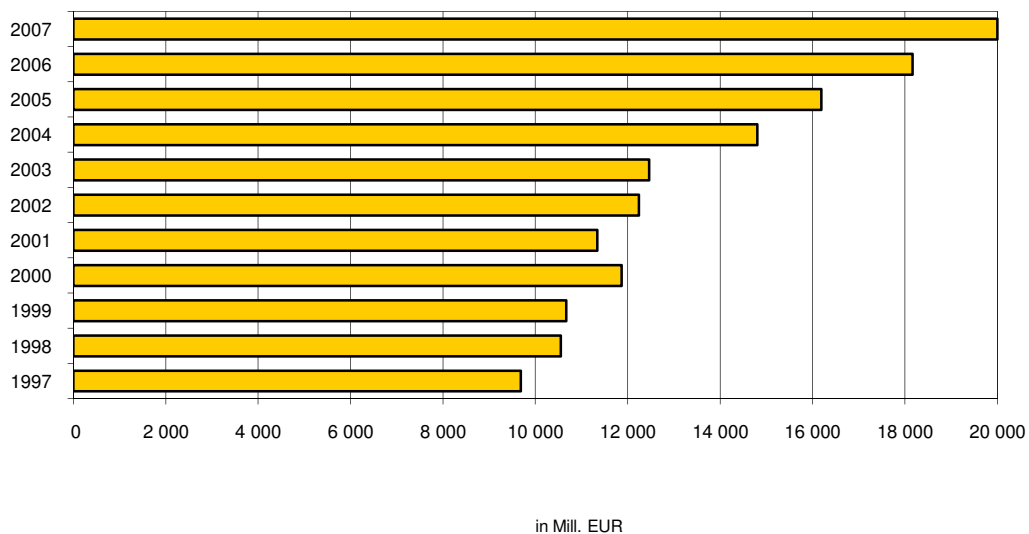
Umsatzsteuerpflichtige, steuerbarer Umsatz 2007 nach Größenklassen



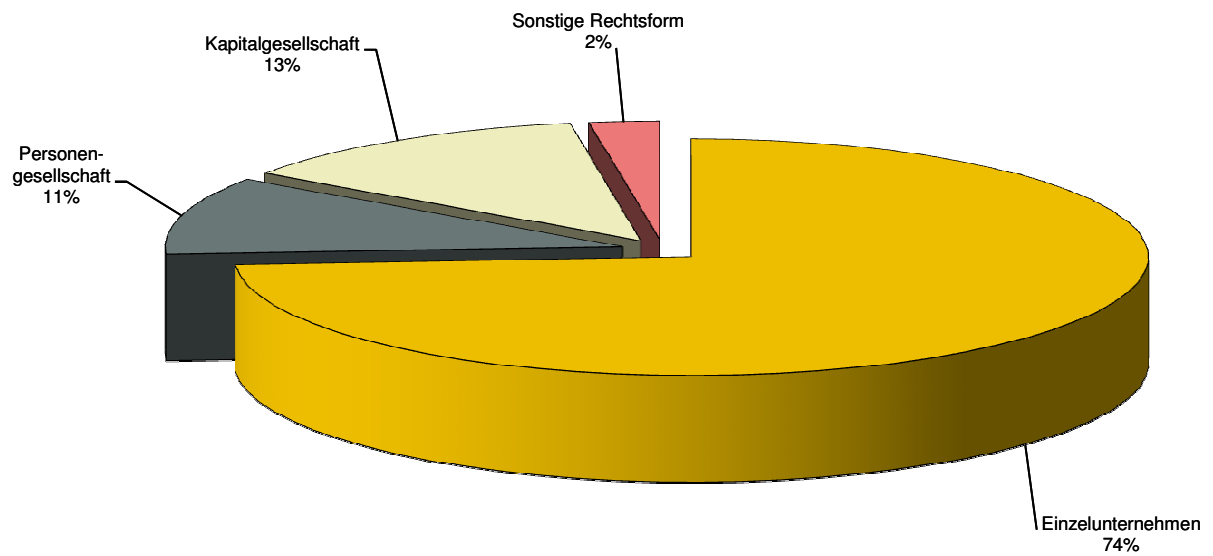
Umsatzsteuerpflichtige, steuerbarer Umsatz 2007 nach Wirtschaftsabschnitten



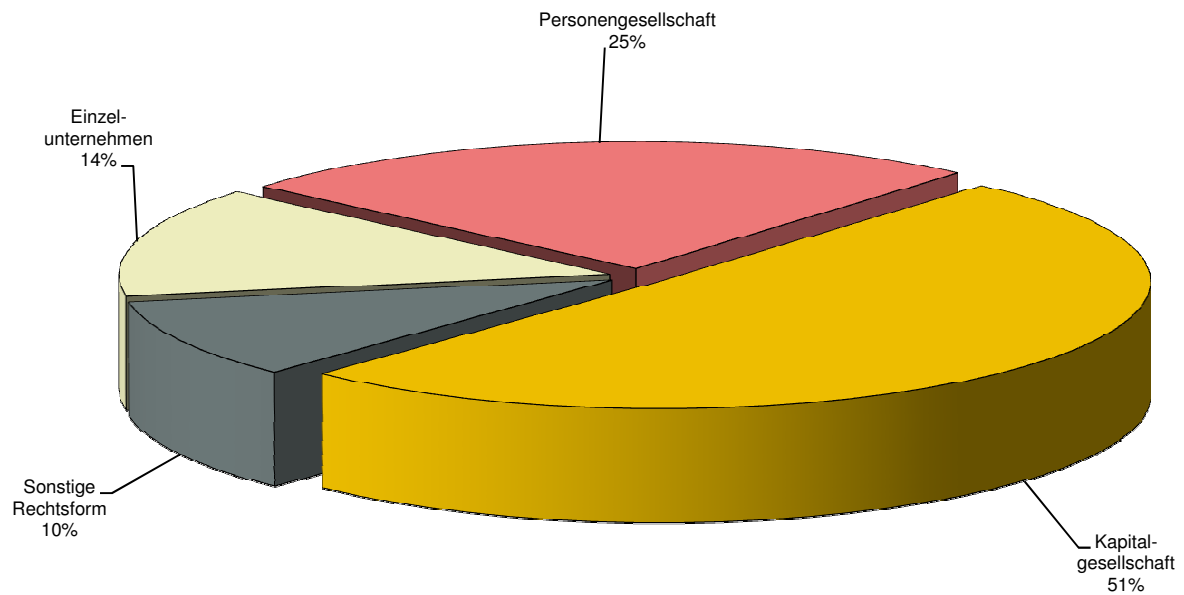
Steuerbarer Umsatz aus innergemeinschaftlichen Erwerben 1997 bis 2007



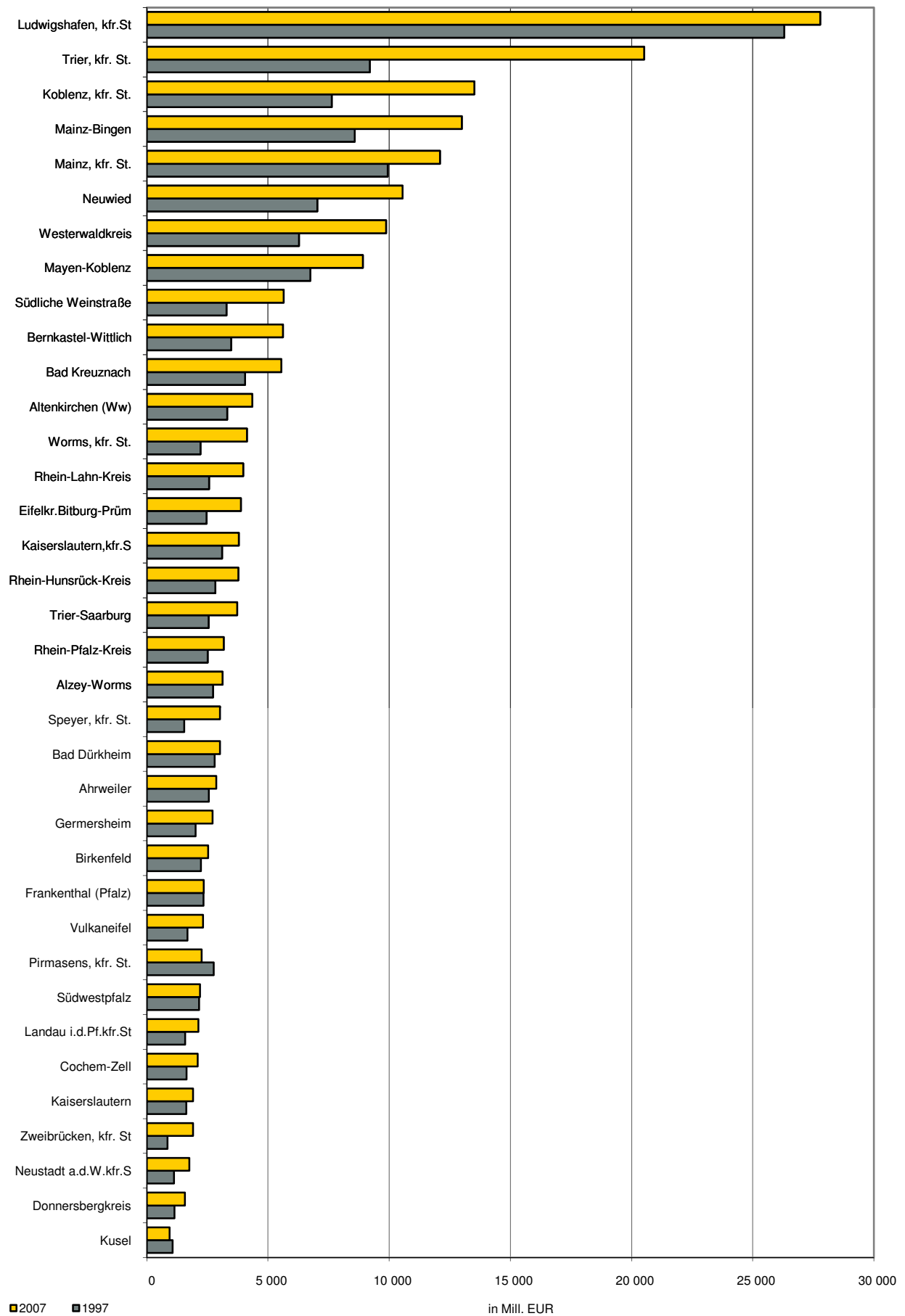
Steuerpflichtige 2007 nach Rechtsformen



Steuerbarer Umsatz 2007 nach Rechtsformen



Steuerbarer Umsatz 2007 zu 1997 nach regionaler Gliederung



10 Umsatzsteuerpflichtige, deren steuerbarer Umsatz und Umsatzsteuer 2007
nach Umsatzgrößenklassen der Lieferungen und Leistungen

Umsatzgrößenklassen von...bis unter...EUR	Steuerpflichtige		Steuerbarer Umsatz		
			insgesamt	Lieferungen und Leistungen	innergemein- schaftliche Erwerbe
	Anzahl	%	1 000 EUR		
17 500 - 50 000	45 313	29,1	1 447 673	1 435 225	12 448
50 000 - 100 000	32 368	20,8	2 343 399	2 323 341	20 058
100 000 - 250 000	35 294	22,6	5 670 985	5 603 502	67 482
250 000 - 500 000	17 615	11,3	6 304 733	6 201 855	102 878
500 000 - 1 Mill.	10 859	7,0	7 800 695	7 626 327	174 368
1 Mill. - 2 Mill.	6 652	4,3	9 573 457	9 273 679	299 779
2 Mill. - 5 Mill.	4 431	2,8	14 236 784	13 621 121	615 663
5 Mill. - 10 Mill.	1 638	1,1	12 139 047	11 458 902	680 144
10 Mill. - 25 Mill.	997	0,6	16 418 042	15 232 882	1 185 160
25 Mill. - 50 Mill.	362	0,2	13 485 095	12 353 745	1 131 349
50 Mill. - 100 Mill.	214	0,1	16 629 344	14 667 425	1 961 919
100 Mill. - 250 Mill.	111	0,1	18 435 917	16 389 003	2 046 913
250 Mill. - 500 Mill.	48	0,0	19 721 352	17 340 363	2 380 989
500 Mill. - 1 Mrd.	22	0,0	18 688 447	14 508 539	4 179 907
1 Mrd. und mehr	12	0,0	39 752 050	34 609 799	5 142 251
I n s g e s a m t	155 936	100,0	202 647 018	182 645 710	20 001 309

Umsatzgrößenklassen von...bis unter...EUR			Umsatzsteuer vor Abzug der Vorsteuer			Abziehbare Vorsteuer	Umsatzsteuer- vorauszahlung
			insgesamt	darunter für			
				Lieferungen und Leistungen	innergemein- schaftliche Erwerbe		
17 500 -	50 000	256 406	254 281	2 113	132 994	123 442	
50 000 -	100 000	395 932	392 562	3 336	203 490	192 313	
100 000 -	250 000	930 776	919 093	11 575	504 951	425 867	
250 000 -	500 000	1 029 645	1 011 382	18 158	613 023	417 117	
500 000 -	1 Mill.	1 291 183	1 260 847	30 175	813 937	477 388	
1 Mill. -	2 Mill.	1 592 052	1 538 474	53 143	1 086 392	505 601	
2 Mill. -	5 Mill.	2 301 959	2 193 493	108 246	1 696 633	605 761	
5 Mill. -	10 Mill.	1 926 288	1 802 849	123 180	1 494 854	432 473	
10 Mill. -	25 Mill.	2 504 687	2 302 125	201 303	2 038 261	467 172	
25 Mill. -	50 Mill.	1 920 926	1 727 026	193 727	1 631 873	289 400	
50 Mill. -	100 Mill.	2 411 274	2 048 042	363 232	2 098 234	313 036	
100 Mill. -	250 Mill.	2 510 623	2 137 760	372 779	2 268 645	241 978	
250 Mill. -	500 Mill.	2 516 711	2 085 146	431 565	2 380 736	135 975	
500 Mill. -	1 Mrd.	2 427 820	1 654 007	773 812	2 035 739	392 080	
1 Mrd. und mehr		5 132 129	4 161 383	969 849	5 162 248	- 30 118	
I n s g e s a m t		29 148 411	25 488 469	3 656 194	24 162 010	4 989 484	

20 Umsatzsteuerpflichtige, deren steuerbarer Umsatz und Umsatzsteuervorauszahlung 2007
nach Wirtschaftsabschnitten/-unterabschnitten

Code	Wirtschaftsabschnitt/-unterabschnitt	Steuer- pflichtige		Steuerbarer Umsatz			
				insgesamt		darunter Lieferungen und Leistungen	
		Anzahl	%	1 000 EUR	%	1 000 EUR	%
A	Land- und Forstwirtschaft	9 899	6,3	1 903 896	0,9	1 848 334	1,0
B	Fischerei und Fischzucht	14	0,0	2 899	0,0	2 698	0,0
C	Bergbau und Gewinnung von Steinen und Erden	160	0,1	1 029 721	0,5	1 006 379	0,6
D	Verarbeitendes Gewerbe	16 977	10,9	98 553 353	48,6	85 530 957	46,8
DA	Ernährungsgewerbe und Tabakverarbeitung	2 902	1,9	10 729 869	5,3	9 168 666	5,0
DB	Textil- und Bekleidungsgewerbe	435	0,3	564 155	0,3	501 071	0,3
DC	Ledergewerbe	219	0,1	.	.	706 447	0,4
DD	Holzgewerbe (ohne Herstellung von Möbeln)	1 421	0,9	1 754 370	0,9	1 601 166	0,9
DE	Papier-, Verlags- und Druckgewerbe	1 296	0,8	5 028 929	2,5	4 594 718	2,5
DF	Kokerei, Mineralölverarbeitung, Herstellung und Verarbeitung von Spalt- und Brutstoffen	2	0,0
DG	Herstellung von chemischen Erzeugnissen	388	0,2	32 516 276	16,0	.	.
DH	Herstellung von Gummi- und Kunststoffwaren	510	0,3	6 532 249	3,2	5 514 986	3,0
DI	Glasgewerbe, Keramik, Verarbeitung von Steinen und Erden	1 164	0,7	4 493 281	2,2	4 119 624	2,3
DJ	Metallerzeugung und -bearbeitung, Herstellung von Metallerzeugnissen	3 298	2,1	11 078 302	5,5	9 607 890	5,3
DK	Maschinenbau	1 593	1,0	8 709 974	4,3	7 832 309	4,3
DL	Herstellung von Büromaschinen, Datenverarbei- tungsgeräten und -einrichtungen; Elektrotechnik, Feinmechanik und Optik	1 813	1,2	5 738 972	2,8	4 821 425	2,6
DM	Fahrzeugbau	482	0,3	6 928 613	3,4	5 820 003	3,2
DN	Herstellung von Möbeln, Schmuck, Musikinstru- menten, Sportgeräten, Spielwaren und sonstigen Erzeugnissen; Recycling	1 454	0,9	3 604 183	1,8	3 097 109	1,7
E	Energie- und Wasserversorgung	911	0,6	5 575 017	2,8	5 563 133	3,0
F	Baugewerbe	16 197	10,4	10 663 785	5,3	10 489 434	5,7
G	Handel, Instandhaltung und Reparatur von Kraft- fahrzeugen und Gebrauchsgütern	34 317	22,0	55 191 266	27,2	48 876 594	26,8
GA 50	Kraftfahrzeughandel; Instandhaltung und Reparatur von Kraftfahrzeugen; Tankstellen	6 257	4,0	10 886 889	5,4	9 597 517	5,3
GA 51	Handelsvermittlung und Großhandel (ohne Handel mit Kraftfahrzeugen)	9 376	6,0	31 241 254	15,4	26 806 243	14,7
GA 52	Einzelhandel (ohne Handel mit Kraftfahrzeugen und ohne Tankstellen); Reparatur von Gebrauchsgütern	18 684	12,0	13 063 122	6,4	12 472 833	6,8
H	Gastgewerbe	14 806	9,5	2 767 313	1,4	2 751 216	1,5
I	Verkehr und Nachrichtenübermittlung	6 103	3,9	4 976 984	2,5	4 952 906	2,7
J	Kredit- und Versicherungsgewerbe	602	0,4	1 228 082	0,6	1 213 194	0,7
K	Grundstücks- und Wohnungswesen, Vermietung beweglicher Sachen, Erbringung von wirtschaftlichen Dienstleistungen, a.n.g.	40 693	26,1	14 381 142	7,1	14 071 380	7,7
L	Öffentliche Verwaltung, Verteidigung, Sozialver- sicherung	-	-	-	-	-	-
M	Erziehung und Unterricht	1 563	1,0	220 169	0,1	219 525	0,1
N	Gesundheits-, Veterinär- und Sozialwesen	2 132	1,4	2 844 591	1,4	2 835 823	1,6
O	Erbringung von sonstigen öffentlichen und persö- nlichen Dienstleistungen	11 562	7,4	3 308 801	1,6	3 284 138	1,8
A - O	I n s g e s a m t	155 936	100,0	202 647 018	100,0	182 645 710	100,0

20 Umsatzsteuerpflichtige, deren steuerbarer Umsatz und Umsatzsteuervorauszahlung 2007
nach Wirtschaftsabschnitten/-unterabschnitten

Code	Wirtschaftsabschnitt/-unterabschnitt	Umsatzsteuer vor Abzug der Vorsteuer		Abziehbare Vorsteuer	Umsatzsteuer-Vorauszahlung
		insgesamt	darunter Lieferungen und Leistungen		
		1 000 EUR			
A	Land- und Forstwirtschaft	229 823	221 357	122 096	107 820
B	Fischerei und Fischzucht	257	242	220	37
C	Bergbau und Gewinnung von Steinen und Erden	179 686	175 382	140 781	38 905
D	Verarbeitendes Gewerbe	12 517 252	10 114 310	11 850 518	668 942
DA	Ernährungsgewerbe und Tabakverarbeitung	1 285 327	1 042 280	1 071 793	213 533
DB	Textil- und Bekleidungsgewerbe	80 494	68 520	70 823	9 698
DC	Ledergewerbe	.	.	.	27 981
DD	Holzgewerbe (ohne Herstellung von Möbeln)	258 190	230 006	241 417	16 755
DE	Papier-, Verlags- und Druckgewerbe	733 907	652 460	626 265	107 904
DF	Kokerei, Mineralölverarbeitung, Herstellung und Verarbeitung von Spalt- und Brutstoffen
DG	Herstellung von chemischen Erzeugnissen	3 976 007	3 148 715	4 131 223	- 155 217
DH	Herstellung von Gummi- und Kunststoffwaren	824 715	632 105	796 108	28 621
DI	Glasgewerbe, Keramik, Verarbeitung von Steinen und Erden	603 298	532 516	567 787	35 617
DJ	Metallerzeugung und -bearbeitung, Herstellung von Metallerzeugnissen	1 607 781	1 329 130	1 303 896	304 089
DK	Maschinenbau	977 302	812 342	1 060 471	- 83 165
DL	Herstellung von Büromaschinen, Datenverarbeitungsgeräten und -einrichtungen; Elektrotechnik, Feinmechanik und Optik	727 068	553 651	674 911	53 804
DM	Fahrzeugbau	836 234	626 118	824 634	.
DN	Herstellung von Möbeln, Schmuck, Musikinstrumenten, Sportgeräten, Spielwaren und sonstigen Erzeugnissen; Recycling	484 541	395 450	386 697	97 857
E	Energie- und Wasserversorgung	1 035 857	1 033 778	852 863	182 993
F	Baugewerbe	1 867 859	1 833 251	1 301 771	564 980
G	Handel, Instandhaltung und Reparatur von Kraftfahrzeugen und Gebrauchsgütern	8 608 967	7 475 866	7 188 313	1 420 900
GA 50	Kraftfahrzeughandel; Instandhaltung und Reparatur von Kraftfahrzeugen; Tankstellen	1 869 133	1 624 952	1 520 994	348 194
GA 51	Handelsvermittlung und Großhandel (ohne Handel mit Kraftfahrzeugen)	4 636 866	3 851 822	3 974 887	662 177
GA 52	Einzelhandel (ohne Handel mit Kraftfahrzeugen und ohne Tankstellen); Reparatur von Gebrauchsgütern	2 102 969	1 999 091	1 692 432	410 529
H	Gastgewerbe	461 276	459 216	248 375	212 896
I	Verkehr und Nachrichtenübermittlung	855 552	851 162	618 296	237 316
J	Kredit- und Versicherungsgewerbe	228 997	226 502	146 128	82 878
K	Grundstücks- und Wohnungswesen, Vermietung beweglicher Sachen, Erbringung von wirtschaftlichen Dienstleistungen, a.n.g.	2 542 343	2 483 025	1 336 071	1 207 854
L	Öffentliche Verwaltung, Verteidigung, Sozialversicherung	-	-	-	-
M	Erziehung und Unterricht	34 359	34 251	12 985	21 377
N	Gesundheits-, Veterinär- und Sozialwesen	89 051	87 599	59 180	29 870
O	Erbringung von sonstigen öffentlichen und persönlichen Dienstleistungen	497 133	492 529	284 413	212 715
A - O	Insgesamt	29 148 411	25 488 470	24 162 011	4 989 483

21 Umsatzsteuerpflichtige, deren Lieferungen und Leistungen 2007
nach Wirtschaftsabschnitten/-unterabschnitten und Umsatzgrößenklassen

Code	Wirtschaftsabschnitt/-unterabschnitt	Steuer-	Lieferungen	Davon in Größenklassen von ... bis unter ... EUR			
		pfl	und	17 500 - 50 000		50 000 - 100 000	
		ichtige	Leistungen	Anzahl	1 000 EUR	Anzahl	1 000 EUR
		Anzahl	1 000 EUR	Anzahl	1 000 EUR	Anzahl	1 000 EUR
A	Land- und Forstwirtschaft	9 899	1 848 334	2 895	91 938	2 391	173 421
B	Fischerei und Fischzucht	14	2 698
C	Bergbau und Gewinnung von Steinen und Erden	160	1 006 379
D	Verarbeitendes Gewerbe	16 977	85 530 957	2 938	94 203	2 556	185 882
DA	Ernährungsgewerbe und Tabakverarbeitung	2 902	9 168 666	368	11 556	344	25 675
DB	Textil- und Bekleidungsgewerbe	435	501 071	170	5 251	82	5 765
DC	Ledergewerbe	219	706 447
DD	Holzgewerbe (ohne Herstellung von Möbeln)	1 421	1 601 166	272	8 766	268	19 465
DE	Papier-, Verlags- und Druckgewerbe	1 296	4 594 718	277	8 914	192	13 753
DF	Kokerei, Mineralölverarbeitung, Herstellung und Verarbeitung von Spalt- und Brutstoffen	2	.	-	-	-	-
DG	Herstellung von chemischen Erzeugnissen	388
DH	Herstellung von Gummi- und Kunststoffwaren	510	5 514 986	55	1 817	55	3 986
DI	Glasgewerbe, Keramik, Verarbeitung von Steinen und Erden	1 164	4 119 624	195	6 150	178	13 082
DJ	Metallerzeugung und -bearbeitung, Herstellung von Metallerzeugnissen	3 298	9 607 890	572	18 463	569	40 935
DK	Maschinenbau	1 593	7 832 309	189	6 073	160	11 814
DL	Herstellung von Büromaschinen, Datenverarbeitungsgeräten und -einrichtungen; Elektrotechnik, Feinmechanik und Optik	1 813	4 821 425	302	9 796	258	19 217
DM	Fahrzeugbau	482	5 820 003	89	2 821	69	4 996
DN	Herstellung von Möbeln, Schmuck, Musikinstrumenten, Sportgeräten, Spielwaren und sonstigen Erzeugnissen; Recycling	1 454	3 097 109	340	11 170	300	21 568
E	Energie- und Wasserversorgung	911	5 563 133
F	Baugewerbe	16 197	10 489 434	3 034	99 733	3 071	222 850
G	Handel, Instandhaltung und Reparatur von Kraftfahrzeugen und Gebrauchsgütern	34 317	48 876 594	7 629	244 623	6 024	432 520
GA 50	Kraftfahrzeughandel; Instandhaltung und Reparatur von Kraftfahrzeugen; Tankstellen	6 257	9 597 517	1 088	35 280	935	68 023
GA 51	Handelsvermittlung und Großhandel (ohne Handel mit Kraftfahrzeugen)	9 376	26 806 243	2 208	70 893	1 560	111 583
GA 52	Einzelhandel (ohne Handel mit Kraftfahrzeugen und ohne Tankstellen); Reparatur von Gebrauchsgütern	18 684	12 472 833	4 333	138 450	3 529	252 915
H	Gastgewerbe	14 806	2 751 216	4 501	146 213	4 126	297 315
I	Verkehr und Nachrichtenübermittlung	6 103	4 952 906	1 417	46 330	1 250	90 639
J	Kredit- und Versicherungsgewerbe	602	1 213 194	.	.	123	8 679
K	Grundstücks- und Wohnungswesen, Vermietung beweglicher Sachen, Erbringung von wirtschaftlichen Dienstleistungen, a.n.g.	40 693	14 071 380	15 977	495 005	.	.
L	Öffentliche Verwaltung, Verteidigung, Sozialversicherung	-	-	-	-	-	-
M	Erziehung und Unterricht	1 563	219 525	559	17 965	440	30 904
N	Gesundheits-, Veterinär- und Sozialwesen	2 132	2 835 823	688	21 752	384	27 859
O	Erbringung von sonstigen öffentlichen und persönlichen Dienstleistungen	11 562	3 284 138	5 124	161 168	3 008	213 227
A - O	Insgesamt	155 936	182 645 710	45 313	1 435 225	32 368	2 323 341

21 Umsatzsteuerpflichtige, deren Lieferungen und Leistungen 2007
nach Wirtschaftsabschnitten/-unterabschnitten und Umsatzgrößenklassen

Code	Wirtschaftsabschnitt/-unterabschnitt	Davon in Größenklassen von ... bis unter ... EUR					
		100 000 - 250 000		250 000 - 500 000		500 000 - 1 Mill.	
		Anzahl	1 000 EUR	Anzahl	1 000 EUR	Anzahl	1 000 EUR
A	Land- und Forstwirtschaft	2 977	472 130	1 091	376 364	348	240 814
B	Fischerei und Fischzucht	.	.	-	-	.	.
C	Bergbau und Gewinnung von Steinen und Erden	.	.	12	4 706	29	20 635
D	Verarbeitendes Gewerbe	3 575	589 911	2 580	919 776	1 861	1 318 056
DA	Ernährungsgewerbe und Tabakverarbeitung	763	129 505	616	219 623	391	271 563
DB	Textil- und Bekleidungsgewerbe	76	11 882	33	12 721	31	21 400
DC	Ledergewerbe	47	7 843	31	11 425	.	.
DD	Holzgewerbe (ohne Herstellung von Möbeln)	337	56 262	210	72 542	161	113 907
DE	Papier-, Verlags- und Druckgewerbe	233	37 898	183	64 991	124	87 357
DF	Kokerei, Mineralölverarbeitung, Herstellung und Verarbeitung von Spalt- und Brutstoffen	-	-	-	-	-	-
DG	Herstellung von chemischen Erzeugnissen	55	8 764	37	14 042	.	.
DH	Herstellung von Gummi- und Kunststoffwaren	60	9 196	62	23 712	60	47 024
DI	Glasgewerbe, Keramik, Verarbeitung von Steinen und Erden	246	41 234	197	69 210	107	77 624
DJ	Metallerzeugung und -bearbeitung, Herstellung von Metallerzeugnissen	630	104 034	470	166 659	366	256 846
DK	Maschinenbau	285	46 839	213	75 652	194	138 092
DL	Herstellung von Büromaschinen, Datenverarbeitungsgeräten und -einrichtungen; Elektrotechnik, Feinmechanik und Optik	409	66 253	251	90 788	211	151 762
DM	Fahrzeugbau	95	15 450	84	28 511	38	26 316
DN	Herstellung von Möbeln, Schmuck, Musikinstrumenten, Sportgeräten, Spielwaren und sonstigen Erzeugnissen; Recycling	339	54 751	193	69 899	131	92 883
E	Energie- und Wasserversorgung	132	23 051	106	37 704	95	68 740
F	Baugewerbe	4 112	666 959	2 743	973 277	1 673	1 163 169
G	Handel, Instandhaltung und Reparatur von Kraftfahrzeugen und Gebrauchsgütern	7 423	1 195 109	4 533	1 611 456	3 235	2 303 773
GA 50	Kraftfahrzeughandel; Instandhaltung und Reparatur von Kraftfahrzeugen; Tankstellen	1 283	210 394	906	325 478	759	544 420
GA 51	Handelsvermittlung und Großhandel (ohne Handel mit Kraftfahrzeugen)	1 676	267 517	1 071	385 519	856	619 131
GA 52	Einzelhandel (ohne Handel mit Kraftfahrzeugen und ohne Tankstellen); Reparatur von Gebrauchsgütern	4 464	717 197	2 556	900 459	1 620	1 140 222
H	Gastgewerbe	4 061	636 991	1 321	450 361	507	343 329
I	Verkehr und Nachrichtenübermittlung	1 311	211 095	743	267 282	561	392 108
J	Kredit- und Versicherungsgewerbe	92	14 134	25	8 801	38	27 480
K	Grundstücks- und Wohnungswesen, Vermietung beweglicher Sachen, Erbringung von wirtschaftlichen Dienstleistungen, a.n.g.	8 536	1 321 618	3 398	1 184 423	2 020	1 411 248
L	Öffentliche Verwaltung, Verteidigung, Sozialversicherung	-	-	-	-	-	-
M	Erziehung und Unterricht	431	64 314	91	30 760	.	.
N	Gesundheits-, Veterinär- und Sozialwesen	468	75 464	291	102 079	163	112 358
O	Erbringung von sonstigen öffentlichen und persönlichen Dienstleistungen	2 156	329 100	681	234 864	302	207 207
A - O	I n s g e s a m t	35 294	5 603 502	17 615	6 201 855	10 859	7 626 327

21 Umsatzsteuerpflichtige, deren Lieferungen und Leistungen 2007
nach Wirtschaftsabschnitten/-unterabschnitten und Umsatzgrößenklassen

Code	Wirtschaftsabschnitt/-unterabschnitt	Davon in Größenklassen von ... bis unter ... EUR					
		1 Mill. - 2 Mill.		2 Mill. - 5 Mill.		5 Mill. und mehr	
		Anzahl	1 000 EUR	Anzahl	1 000 EUR	Anzahl	1 000 EUR
A	Land- und Forstwirtschaft	122	166 952	60	180 274	15	146 441
B	Fischerei und Fischzucht	-	-	-	-	-	-
C	Bergbau und Gewinnung von Steinen und Erden	.	.	37	120 560	25	823 898
D	Verarbeitendes Gewerbe	1 248	1 746 125	1 009	3 195 866	1 210	77 481 137
DA	Ernährungsgewerbe und Tabakverarbeitung	187	254 225	111	352 156	122	7 904 364
DB	Textil- und Bekleidungsgewerbe
DC	Ledergewerbe	24	605 786
DD	Holzgewerbe (ohne Herstellung von Möbeln)	74	106 252
DE	Papier-, Verlags- und Druckgewerbe	106	149 159	78	240 428	103	3 992 218
DF	Kokerei, Mineralölverarbeitung, Herstellung und Verarbeitung von Spalt- und Brutstoffen	.	.	-	-	-	-
DG	Herstellung von chemischen Erzeugnissen	.	.	39	128 762	81	27 922 493
DH	Herstellung von Gummi- und Kunststoffwaren	54	76 534	60	193 824	104	5 158 893
DI	Glasgewerbe, Keramik, Verarbeitung von Steinen und Erden	68	93 788	75	243 313	98	3 575 223
DJ	Metallerzeugung und -bearbeitung, Herstellung von Metallerzeugnissen	279	385 542	203	644 573	209	7 990 838
DK	Maschinenbau	188	266 160	178	548 666	186	6 739 013
DL	Herstellung von Büromaschinen, Datenverarbeitungsgeräten und -einrichtungen; Elektrotechnik, Feinmechanik und Optik	150	209 870	107	342 035	125	3 931 702
DM	Fahrzeugbau	33	47 057	34	110 902	40	5 583 950
DN	Herstellung von Möbeln, Schmuck, Musikinstrumenten, Sportgeräten, Spielwaren und sonstigen Erzeugnissen; Recycling	52	74 202	43	140 535	56	2 632 101
E	Energie- und Wasserversorgung	88	121 771	50	156 279	64	5 140 992
F	Baugewerbe	908	1 258 336	442	1 318 182	214	4 786 927
G	Handel, Instandhaltung und Reparatur von Kraftfahrzeugen und Gebrauchsgütern	2 461	3 465 789	1 759	5 382 458	1 253	34 240 864
GA 50	Kraftfahrzeughandel; Instandhaltung und Reparatur von Kraftfahrzeugen; Tankstellen	580	805 614	407	1 270 460	299	6 337 850
GA 51	Handelsvermittlung und Großhandel (ohne Handel mit Kraftfahrzeugen)	649	928 791	658	2 073 463	698	22 349 345
GA 52	Einzelhandel (ohne Handel mit Kraftfahrzeugen und ohne Tankstellen); Reparatur von Gebrauchsgütern	1 232	1 731 385	694	2 038 535	256	5 553 669
H	Gastgewerbe	168	228 013	87	270 566	35	378 428
I	Verkehr und Nachrichtenübermittlung	370	519 790	275	834 674	176	2 590 989
J	Kredit- und Versicherungsgewerbe	28	41 752	.	.	21	1 044 592
K	Grundstücks- und Wohnungswesen, Vermietung beweglicher Sachen, Erbringung von wirtschaftlichen Dienstleistungen, a.n.g.	1 026	1 405 807	566	1 698 785	.	.
L	Öffentliche Verwaltung, Verteidigung, Sozialversicherung	-	-	-	-	-	-
M	Erziehung und Unterricht
N	Gesundheits-, Veterinär- und Sozialwesen	63	83 135	30	104 158	45	2 309 017
O	Erbringung von sonstigen öffentlichen und persönlichen Dienstleistungen	139	190 464	92	283 282	60	1 664 825
A - O	Insgesamt	6 652	9 273 679	4 431	13 621 121	3 404	136 560 660

22 Umsatzsteuerpflichtige, deren Lieferungen und Leistungen 2007
nach Wirtschaftsabschnitten/-unterabschnitten und Rechtsformen

Code	Wirtschaftsabschnitt/-unterabschnitt	Steuer- pflichtige	Lieferungen und Leistungen	Davon Umsatzsteuerpflichtige und deren Umsätze mit der Rechtsform			
		Anzahl	1 000 EUR	Einzelunternehmen		Personengesellschaften	
				Anzahl	1 000 EUR	Anzahl	1 000 EUR
A	Land- und Forstwirtschaft	9 899	1 848 334	8 526	1 292 119	1 051	355 320
B	Fischerei und Fischzucht	14	2 698
C	Bergbau und Gewinnung von Steinen und Erden	160	1 006 379	.	.	78	824 526
D	Verarbeitendes Gewerbe	16 977	85 530 957	10 736	4 596 441	2 174	26 144 669
DA	Ernährungsgewerbe und Tabakverarbeitung	2 902	9 168 666	2 278	942 737	274	2 396 696
DB	Textil- und Bekleidungsgewerbe	435	501 071
DC	Ledergewerbe	219	706 447	123	74 092	37	347 101
DD	Holzgewerbe (ohne Herstellung von Möbeln)	1 421	1 601 166	1 106	336 880	.	.
DE	Papier-, Verlags- und Druckgewerbe	1 296	4 594 718	653	178 945	218	1 999 396
DF	Kokerei, Mineralölverarbeitung, Herstellung und Verarbeitung von Spalt- und Brutstoffen	2	.	-	-	-	-
DG	Herstellung von chemischen Erzeugnissen	388	.	.	.	71	8 222 550
DH	Herstellung von Gummi- und Kunststoffwaren	510	5 514 986	207	635 488	107	1 434 982
DI	Glasgewerbe, Keramik, Verarbeitung von Steinen und Erden	1 164	4 119 624	.	.	246	2 090 163
DJ	Metallerzeugung und -bearbeitung, Herstellung von Metallerzeugnissen	3 298	9 607 890	2 182	934 025	372	2 364 505
DK	Maschinenbau	1 593	7 832 309	776	477 826	228	2 548 950
DL	Herstellung von Büromaschinen, Datenverarbei- tungsgeräten und -einrichtungen; Elektrotechnik, Feinmechanik und Optik	1 813	4 821 425
DM	Fahrzeugbau	482	5 820 003	.	.	73	2 174 726
DN	Herstellung von Möbeln, Schmuck, Musikinstru- menten, Sportgeräten, Spielwaren und sonstigen Erzeugnissen; Recycling	1 454	3 097 109	.	.	179	816 411
E	Energie- und Wasserversorgung	911	5 563 133
F	Baugewerbe	16 197	10 489 434	11 496	2 686 161	1 545	2 512 269
G	Handel, Instandhaltung und Reparatur von Kraft- fahrzeugen und Gebrauchsgütern	34 317	48 876 594	25 821	10 599 688	2 940	11 992 403
GA 50	Kraftfahrzeughandel; Instandhaltung und Reparatur von Kraftfahrzeugen; Tankstellen	6 257	9 597 517	4 643	2 472 557	601	2 485 336
GA 51	Handelsvermittlung und Großhandel (ohne Handel mit Kraftfahrzeugen)	9 376	26 806 243	5 861	2 615 248	1 039	7 375 951
GA 52	Einzelhandel (ohne Handel mit Kraftfahrzeugen und ohne Tankstellen); Reparatur von Gebrauchsgütern	18 684	12 472 833	15 317	5 511 883	1 300	2 131 116
H	Gastgewerbe	14 806	2 751 216	12 500	1 762 282	.	.
I	Verkehr und Nachrichtenübermittlung	6 103	4 952 906	4 486	1 416 672	494	1 448 011
J	Kredit- und Versicherungsgewerbe	602	1 213 194	363	35 200	48	37 577
K	Grundstücks- und Wohnungswesen, Vermietung beweglicher Sachen, Erbringung von wirtschaftlichen Dienstleistungen, a.n.g.	40 693	14 071 380	28 883	3 754 058	6 266	3 217 254
L	Öffentliche Verwaltung, Verteidigung, Sozialver- sicherung	-	-	-	-	-	-
M	Erziehung und Unterricht	1 563	219 525	1 413	134 501	.	.
N	Gesundheits-, Veterinär- und Sozialwesen	2 132	2 835 823	1 720	330 986	122	98 463
O	Erbringung von sonstigen öffentlichen und persön- lichen Dienstleistungen	11 562	3 284 138	9 063	909 075	670	591 384
A - O	I n s g e s a m t	155 936	182 645 710	115 357	27 584 563	16 640	47 940 022

22 Umsatzsteuerpflichtige, deren Lieferungen und Leistungen 2007
nach Wirtschaftsabschnitten/-unterabschnitten und Rechtsformen

Code	Wirtschaftsabschnitt/-unterabschnitt	Davon Umsatzsteuerpflichtige und deren Umsätze mit der Rechtsform			
		Kapitalgesellschaften		Sonstige Rechtsformen	
		Anzahl	1 000 EUR	Anzahl	1 000 EUR
A	Land- und Forstwirtschaft	188	145 605	134	55 290
B	Fischerei und Fischzucht	.	.	-	-
C	Bergbau und Gewinnung von Steinen und Erden
D	Verarbeitendes Gewerbe	3 803	49 436 802	264	5 353 045
DA	Ernährungsgewerbe und Tabakverarbeitung	288	3 589 909	62	2 239 325
DB	Textil- und Bekleidungsgewerbe
DC	Ledergewerbe	59	285 254	-	-
DD	Holzgewerbe (ohne Herstellung von Möbeln)
DE	Papier-, Verlags- und Druckgewerbe	396	2 394 052	29	22 324
DF	Kokerei, Mineralölverarbeitung, Herstellung und Verarbeitung von Spalt- und Brutstoffen	.	.	-	-
DG	Herstellung von chemischen Erzeugnissen
DH	Herstellung von Gummi- und Kunststoffwaren	180	2 816 257	16	628 258
DI	Glasgewerbe, Keramik, Verarbeitung von Steinen und Erden
DJ	Metallerzeugung und -bearbeitung, Herstellung von Metallerzeugnissen	719	6 137 629	25	171 730
DK	Maschinenbau	571	4 750 504	18	55 029
DL	Herstellung von Büromaschinen, Datenverarbeitungsgeräten und -einrichtungen; Elektrotechnik, Feinmechanik und Optik	673	2 730 267	.	.
DM	Fahrzeugbau
DN	Herstellung von Möbeln, Schmuck, Musikinstrumenten, Sportgeräten, Spielwaren und sonstigen Erzeugnissen; Recycling	201	1 985 504	.	.
E	Energie- und Wasserversorgung
F	Baugewerbe	3 088	5 227 790	68	63 214
G	Handel, Instandhaltung und Reparatur von Kraftfahrzeugen und Gebrauchsgütern	5 055	19 173 123	501	7 111 380
GA 50	Kraftfahrzeughandel; Instandhaltung und Reparatur von Kraftfahrzeugen; Tankstellen	968	3 742 004	45	897 620
GA 51	Handelsvermittlung und Großhandel (ohne Handel mit Kraftfahrzeugen)	2 174	10 741 294	302	6 073 750
GA 52	Einzelhandel (ohne Handel mit Kraftfahrzeugen und ohne Tankstellen); Reparatur von Gebrauchsgütern	1 913	4 689 825	154	140 009
H	Gastgewerbe	583	579 071	.	.
I	Verkehr und Nachrichtenübermittlung	968	1 918 482	155	169 741
J	Kredit- und Versicherungsgewerbe	82	850 795	109	289 622
K	Grundstücks- und Wohnungswesen, Vermietung beweglicher Sachen, Erbringung von wirtschaftlichen Dienstleistungen, a.n.g.	5 188	6 727 946	356	372 122
L	Öffentliche Verwaltung, Verteidigung, Sozialversicherung	-	-	-	-
M	Erziehung und Unterricht
N	Gesundheits-, Veterinär- und Sozialwesen	141	404 679	149	2 001 694
O	Erbringung von sonstigen öffentlichen und persönlichen Dienstleistungen	787	1 271 137	1 042	512 542
A - O	I n s g e s a m t	20 109	90 674 389	3 830	16 446 735

23 Umsatzsteuerpflichtige, deren Lieferungen und Leistungen 2007
nach Wirtschaftsabschnitten/-unterabschnitten und Besteuerung des Umsatzes

Code	Wirtschaftsabschnitt/-unterabschnitt	Steuer- pflichtige	Lieferungen und Leistungen	Steuerpflichtige Umsätze			
		Anzahl	1 000 EUR	19%		zu 7%	
				Fälle	1 000 EUR	Fälle	1 000 EUR
A	Land- und Forstwirtschaft	9 899	1 848 334	5 176	703 662	1 811	288 904
B	Fischerei und Fischzucht	14	2 698
C	Bergbau und Gewinnung von Steinen und Erden	160	1 006 379
D	Verarbeitendes Gewerbe	16 977	85 530 957	16 622	48 155 718	4 174	5 010 581
DA	Ernährungsgewerbe und Tabakverarbeitung	2 902	9 168 666	2 762	4 053 559	2 406	3 766 702
DB	Textil- und Bekleidungsgewerbe	435	501 071	430	358 681	.	.
DC	Ledergewerbe	219	706 447	.	.	48	8 069
DD	Holzgewerbe (ohne Herstellung von Möbeln)	1 421	1 601 166	1 407	1 149 313	145	41 599
DE	Papier-, Verlags- und Druckgewerbe	1 296	4 594 718	1 275	3 233 028	537	433 455
DF	Kokerei, Mineralölverarbeitung, Herstellung und Verarbeitung von Spalt- und Brutstoffen	2	.	.	.	-	-
DG	Herstellung von chemischen Erzeugnissen	388	.	380	13 893 287	74	55 441
DH	Herstellung von Gummi- und Kunststoffwaren	510	5 514 986	510	3 308 559	24	658
DI	Glasgewerbe, Keramik, Verarbeitung von Steinen und Erden	1 164	4 119 624	1 152	2 731 568	71	902
DJ	Metallerzeugung und -bearbeitung, Herstellung von Metallerzeugnissen	3 298	9 607 890	3 241	6 795 429	93	1 559
DK	Maschinenbau	1 593	7 832 309	1 586	4 216 328	98	10 450
DL	Herstellung von Büromaschinen, Datenverarbei- tungsgeräten und -einrichtungen; Elektrotechnik, Feinmechanik und Optik	1 813	4 821 425	1 726	2 828 817	509	167 770
DM	Fahrzeugbau	482	5 820 003	481	3 245 620	.	.
DN	Herstellung von Möbeln, Schmuck, Musikinstru- menten, Sportgeräten, Spielwaren und sonstigen Erzeugnissen; Recycling	1 454	3 097 109
E	Energie- und Wasserversorgung	911	5 563 133	896	4 682 855	250	502 961
F	Baugewerbe	16 197	10 489 434	15 810	8 351 349	332	3 182
G	Handel, Instandhaltung und Reparatur von Kraft- fahrzeugen und Gebrauchsgütern	34 317	48 876 594	33 697	37 240 399	10 364	5 401 671
GA 50	Kraftfahrzeughandel; Instandhaltung und Reparatur von Kraftfahrzeugen; Tankstellen	6 257	9 597 517	6 228	8 523 888	817	72 943
GA 51	Handelsvermittlung und Großhandel (ohne Handel mit Kraftfahrzeugen)	9 376	26 806 243	9 160	18 978 492	2 006	3 272 667
GA 52	Einzelhandel (ohne Handel mit Kraftfahrzeugen und ohne Tankstellen); Reparatur von Gebrauchsgütern	18 684	12 472 833	18 309	9 738 019	7 541	2 056 061
H	Gastgewerbe	14 806	2 751 216	14 710	2 247 124	10 567	441 927
I	Verkehr und Nachrichtenübermittlung	6 103	4 952 906	6 041	4 027 421	1 261	205 061
J	Kredit- und Versicherungsgewerbe	602	1 213 194	600	1 148 710	98	64 369
K	Grundstücks- und Wohnungswesen, Vermietung beweglicher Sachen, Erbringung von wirtschaftlichen Dienstleistungen, a.n.g.	40 693	14 071 380	40 482	12 071 979	2 051	176 393
L	Öffentliche Verwaltung, Verteidigung, Sozialver- sicherung	-	-	-	-	-	-
M	Erziehung und Unterricht	1 563	219 525	1 545	170 549	584	6 603
N	Gesundheits-, Veterinär- und Sozialwesen	2 132	2 835 823	1 821	383 977	1 054	182 353
O	Erbringung von sonstigen öffentlichen und persö- nlichen Dienstleistungen	11 562	3 284 138	11 130	2 449 107	.	.
A - O	Insgesamt	155 936	182 645 710	148 700	122 554 445	35 589	12 532 224

23 Umsatzsteuerpflichtige, deren Lieferungen und Leistungen 2007
nach Wirtschaftsabschnitten/-unterabschnitten und Besteuerung des Umsatzes

Code	Wirtschaftsabschnitt/-unterabschnitt	Steuerpflichtige Umsätze			
		zu anderen Steuersätzen		nach § 24 Abs. 1 UStG	
		Fälle	1 000 EUR	Fälle	1 000 EUR
A	Land- und Forstwirtschaft	2 083	18 066	5 796	750 827
B	Fischerei und Fischzucht	.	.	-	-
C	Bergbau und Gewinnung von Steinen und Erden	96	- 1 471	-	-
D	Verarbeitendes Gewerbe	8 151	- 368 890	42	1 952
DA	Ernährungsgewerbe und Tabakverarbeitung	498	- 26 255	37	1 721
DB	Textil- und Bekleidungsgewerbe	181	- 2 258	-	-
DC	Ledergewerbe	117	- 3 213	-	-
DD	Holzgewerbe (ohne Herstellung von Möbeln)	791	- 8 570	.	.
DE	Papier-, Verlags- und Druckgewerbe	794	- 9 006	-	-
DF	Kokerei, Mineralölverarbeitung, Herstellung und Verarbeitung von Spalt- und Brutstoffen	.	.	-	-
DG	Herstellung von chemischen Erzeugnissen	.	.	-	-
DH	Herstellung von Gummi- und Kunststoffwaren	322	- 29 012	-	-
DI	Glasgewerbe, Keramik, Verarbeitung von Steinen und Erden	660	- 74 659	.	.
DJ	Metallerzeugung und -bearbeitung, Herstellung von Metallerzeugnissen	1 826	- 73 745	.	.
DK	Maschinenbau	974	- 102 734	.	.
DL	Herstellung von Büromaschinen, Datenverarbeitungsgeräten und -einrichtungen; Elektrotechnik, Feinmechanik und Optik	810	- 32 834	-	-
DM	Fahrzeugbau	240	- 14 449	-	-
DN	Herstellung von Möbeln, Schmuck, Musikinstrumenten, Sportgeräten, Spielwaren und sonstigen Erzeugnissen; Recycling	735	- 11 764	-	-
E	Energie- und Wasserversorgung	382	164 733	-	-
F	Baugewerbe	8 771	- 114 777	.	.
G	Handel, Instandhaltung und Reparatur von Kraftfahrzeugen und Gebrauchsgütern	13 591	- 104 219	34	2 356
GA 50	Kraftfahrzeughandel; Instandhaltung und Reparatur von Kraftfahrzeugen; Tankstellen	2 680	- 15 389	-	-
GA 51	Handelsvermittlung und Großhandel (ohne Handel mit Kraftfahrzeugen)	4 175	- 75 937	25	2 116
GA 52	Einzelhandel (ohne Handel mit Kraftfahrzeugen und ohne Tankstellen); Reparatur von Gebrauchsgütern	6 736	- 12 893	9	240
H	Gastgewerbe	2 708	1 385	52	2 319
I	Verkehr und Nachrichtenübermittlung	2 509	13 324	.	.
J	Kredit- und Versicherungsgewerbe	.	.	-	-
K	Grundstücks- und Wohnungswesen, Vermietung beweglicher Sachen, Erbringung von wirtschaftlichen Dienstleistungen, a.n.g.	17 886	189 587	17	1 445
L	Öffentliche Verwaltung, Verteidigung, Sozialversicherung	-	-	-	-
M	Erziehung und Unterricht	867	7 891	-	-
N	Gesundheits-, Veterinär- und Sozialwesen	921	11 165	.	.
O	Erbringung von sonstigen öffentlichen und persönlichen Dienstleistungen	.	.	-	-
A - O	Insgesamt	61 298	- 181 854	5 946	759 181

23 Umsatzsteuerpflichtige, deren Lieferungen und Leistungen 2007
nach Wirtschaftsabschnitten/-unterabschnitten und Besteuerung des Umsatzes

Code	Wirtschaftsabschnitt/-unterabschnitt	Steuerfreie Umsätze					
		zusammen		darunter			
				mit Vorsteuerabzug		ohne Vorsteuerabzug	
		Fälle	1 000 EUR	Fälle	1 000 EUR	Fälle	1 000 EUR
A	Land- und Forstwirtschaft	583	40 578	397	33 559	129	3 896
B	Fischerei und Fischzucht	-	-
C	Bergbau und Gewinnung von Steinen und Erden	76	81 806	71	79 723	.	.
D	Verarbeitendes Gewerbe	5 301	32 153 762	4 936	31 623 898	853	529 864
DA	Ernährungsgewerbe und Tabakverarbeitung	376	1 365 027	315	1 356 339	.	.
DB	Textil- und Bekleidungsgewerbe	128	144 030	121	143 038	16	992
DC	Ledergewerbe	19	4 369
DD	Holzgewerbe (ohne Herstellung von Möbeln)	302	381 022	268	378 647	.	.
DE	Papier-, Verlags- und Druckgewerbe	509	935 793	459	928 885	109	6 908
DF	Kokerei, Mineralölverarbeitung, Herstellung und Verarbeitung von Spalt- und Brutstoffen
DG	Herstellung von chemischen Erzeugnissen	215	14 172 528	208	13 828 421	36	344 107
DH	Herstellung von Gummi- und Kunststoffwaren	283	2 214 494	280	2 205 325	31	9 169
DI	Glasgewerbe, Keramik, Verarbeitung von Steinen und Erden	335	1 392 596	307	1 384 076	.	.
DJ	Metallerzeugung und -bearbeitung, Herstellung von Metallerzeugnissen	876	2 605 348	828	2 559 681	.	.
DK	Maschinenbau	798	3 646 738	771	3 640 388	.	.
DL	Herstellung von Büromaschinen, Datenverarbeitungsgeräten und -einrichtungen; Elektrotechnik, Feinmechanik und Optik	602	1 781 310	549	1 777 062	93	4 248
DM	Fahrzeugbau	222	2 586 859	205	2 548 264	54	38 595
DN	Herstellung von Möbeln, Schmuck, Musikinstrumenten, Sportgeräten, Spielwaren und sonstigen Erzeugnissen; Recycling
E	Energie- und Wasserversorgung	107	205 147	66	72 571	61	132 576
F	Baugewerbe	1 622	510 534	1 348	465 506	.	.
G	Handel, Instandhaltung und Reparatur von Kraftfahrzeugen und Gebrauchsgütern	9 689	6 153 366	8 547	6 051 748	2 022	101 618
GA 50	Kraftfahrzeughandel; Instandhaltung und Reparatur von Kraftfahrzeugen; Tankstellen	2 505	1 008 089	2 195	966 588	662	41 501
GA 51	Handelsvermittlung und Großhandel (ohne Handel mit Kraftfahrzeugen)	3 091	4 546 457	2 893	4 511 850	442	34 607
GA 52	Einzelhandel (ohne Handel mit Kraftfahrzeugen und ohne Tankstellen); Reparatur von Gebrauchsgütern	4 093	598 820	3 459	573 311	918	25 510
H	Gastgewerbe	727	56 142	352	30 643	405	25 499
I	Verkehr und Nachrichtenübermittlung	1 397	654 337	1 155	620 251	.	.
J	Kredit- und Versicherungsgewerbe	-	-
K	Grundstücks- und Wohnungswesen, Vermietung beweglicher Sachen, Erbringung von wirtschaftlichen Dienstleistungen, a.n.g.	5 049	1 339 332	2 460	557 734	2 879	781 598
L	Öffentliche Verwaltung, Verteidigung, Sozialversicherung	-	-	-	-	-	-
M	Erziehung und Unterricht	410	33 699	88	3 188	352	30 511
N	Gesundheits-, Veterinär- und Sozialwesen	681	2 258 025	111	4 659	.	.
O	Erbringung von sonstigen öffentlichen und persönlichen Dienstleistungen	.	.	551	42 595	.	.
A - O	I n s g e s a m t	26 685	44 060 103	20 108	39 593 453	8 656	4 463 526

24 Umsatzsteuerpflichtige und deren steuerbarer Umsatz 2007
nach wirtschaftssystematischer Gliederung

Code	Wirtschaftszweig	Steuer- pflichtige	Steuerbarer Umsatz		
			insgesamt	Lieferungen und Leistungen	innergemein- schaftliche Erwerbe
		Anzahl	1 000 EUR		
A	Land- und Forstwirtschaft	9 899	1 903 896	1 848 334	55 562
AA 01	Landwirtschaft und Jagd	9 383	1 774 497	1 720 986	53 510
AA 011	Pflanzenbau	7 125	1 174 254	1 150 583	23 671
AA 01110	Ackerbau	565	89 179	86 290	2 888
AA 0112	Gartenbau	360	146 606	133 584	13 022
AA 01121	Gemüsebau	16	15 930	13 630	2 300
AA 01122	Zierpflanzenbau	75	47 482	41 915	5 567
AA 01123	Baumschulen	40	30 893	28 299	2 595
AA 01124	Allgemeiner Gartenbau	229	52 301	49 740	2 561
AA 0113	Dauerkulturbau	6 200	938 469	930 709	7 760
AA 01131	Obstbau	34	.	4 183	.
AA 01132	Weinbau	6 151	925 299	918 101	7 198
AA 01133	Allgemeiner Dauerkulturbau	15	.	8 425	.
AA 012	Tierhaltung	405	87 696	86 245	1 452
AA 01210	Haltung von Rindern	189	26 559	26 278	281
AA 01220	Haltung von Schafen, Ziegen, Pferden und Eseln	54	4 153	4 145	8
AA 01230	Haltung von Schweinen	28	6 240	6 190	51
AA 01240	Haltung von Geflügel	28	39 975	39 091	884
AA 01250	Sonstige Tierhaltung	106	10 769	10 541	228
AA 01300	Gemischte Landwirtschaft	244	.	.	.
AA 014	Erbringung von landwirtschaftlichen und gärtnerischen Dienstleistungen	1 608	468 867	.	.
AA 0141	Erbringung von landwirtschaftlichen Dienstleistungen für den Pflanzenbau sowie von gärtnerischen Dienstleistungen	1 571	.	437 722	.
AA 01411	Erbringung von landwirtschaftlichen Dienstleistungen für den Pflanzenbau	289	129 481	106 257	23 224
AA 01412	Garten- und Landschaftsbau	1 183	317 659	313 525	4 133
AA 01413	Erbringung von gärtnerischen Dienstleistungen (ohne Garten- und Landschaftsbau)	99	.	17 939	.
AA 01420	Erbringung von landwirtschaftlichen Dienstleistungen für die Tierhaltung	37	.	.	.
AA 01500	Jagd	1	.	.	.
AA 02	Forstwirtschaft	516	129 399	127 348	2 052
AA 02010	Forstwirtschaft (ohne Erbringung von forstwirtschaftlichen Dienstleistungen)	156	33 773	33 545	228
AA 02020	Erbringung von forstwirtschaftlichen Dienstleistungen	360	95 627	93 803	1 824
B	Fischerei und Fischzucht	14	2 899	2 698	201
BA 0501	Fischerei	-	-	-	-
BA 05011	Hochsee- und Küstenfischerei	-	-	-	-
BA 05012	Fluss- und Seenfischerei	-	-	-	-
BA 05020	Teichwirtschaft und Fischzucht	14	2 899	2 698	201
C	Bergbau und Gewinnung von Steinen und Erden	160	1 029 721	1 006 379	23 342
CA	Kohlenbergbau, Torfgewinnung, Gewinnung von Erdöl und Erdgas, Bergbau auf Uran- und Thoriumerze	2	.	.	.
CA 10	Kohlenbergbau, Torfgewinnung	2	.	.	.
CA 101	Steinkohlenbergbau und -brikettherstellung	-	-	-	-
CA 10101	Steinkohlenbergbau	-	-	-	-
CA 10102	Herstellung von Steinkohlenbriketts	-	-	-	-
CA 10200	Braunkohlenbergbau und -veredlung	-	-	-	-
CA 10300	Torfgewinnung und -veredlung	2	.	.	.
CA 11	Gewinnung von Erdöl und Erdgas, Erbringung damit verbundener Dienstleistungen	-	-	-	-
CA 11100	Gewinnung von Erdöl und Erdgas	-	-	-	-
CA 11200	Erbringung von Dienstleistungen bei der Gewinnung von Erdöl und Erdgas	-	-	-	-
CA 12000	Bergbau auf Uran- und Thoriumerze	-	-	-	-
CB	Erzbergbau, Gewinnung von Steinen und Erden, sonstiger Bergbau	158	.	.	.
CB 13	Erzbergbau	1	.	.	.
CB 13100	Eisenerzbergbau	1	.	.	.
CB 13200	NE-Metallerzbergbau (ohne Bergbau auf Uran- und Thoriumerze)	-	-	-	-

24 Umsatzsteuerpflichtige und deren steuerbarer Umsatz 2007
nach wirtschaftssystematischer Gliederung

Code	Wirtschaftszweig	Steuer- pflichtige	Steuerbarer Umsatz		
			insgesamt	Lieferungen und Leistungen	innergemein- schaftliche Erwerbe
		Anzahl	1 000 EUR		
CB 14	Gewinnung von Steinen und Erden, sonstiger Bergbau	157	1 020 586	997 694	22 892
CB 141	Gewinnung von Natursteinen	55	627 723	613 638	14 085
CB 14110	Gewinnung von Naturwerksteinen und Natursteinen a.n.g.	45	580 967	.	.
CB 14120	Gewinnung von Kalk- und Gipsstein sowie Anhydrit, Dolomit und Kreide	7	.	22 082	.
CB 14130	Gewinnung von Schiefer	3	.	.	.
CB 142	Gewinnung von Kies, Sand, Ton und Kaolin	88	.	.	.
CB 14210	Gewinnung von Kies und Sand	75	.	.	.
CB 14220	Gewinnung von Ton und Kaolin	13	80 256	77 013	3 243
CB 14300	Gewinnung von Mineralien für die Herstellung von chemischen Erzeugnissen	-	-	-	-
CB 14400	Gewinnung von Salz	-	-	-	-
CB 14500	Gewinnung von Steinen und Erden a.n.g., sonstiger Bergbau	14	.	.	.
D	Verarbeitendes Gewerbe	16 977	98 553 353	85 530 957	13 022 397
DA	Ernährungsgewerbe und Tabakverarbeitung	2 902	10 729 869	9 168 666	1 561 203
DA 15	Ernährungsgewerbe	2 899	.	.	.
DA 151	Schlachten und Fleischverarbeitung	1 074	1 065 710	1 003 146	62 564
DA 15110	Schlachten (ohne Schlachten von Geflügel)	39	.	.	.
DA 15120	Schlachten von Geflügel	1	.	.	-
DA 15130	Fleischverarbeitung	1 034	836 391	.	.
DA 15200	Fischverarbeitung	4	6 740	.	.
DA 153	Obst- und Gemüseverarbeitung	52	204 756	191 392	13 364
DA 15310	Kartoffelverarbeitung	4	.	.	.
DA 15320	Herstellung von Frucht- und Gemüsesäften	21	.	75 187	.
DA 15330	Obst und Gemüseverarbeitung, a.n.g.	27	.	.	252
DA 154	Herstellung von pflanzlichen und tierischen Ölen und Fetten	12	.	4 714	.
DA 15410	Herstellung von rohen Ölen und Fetten	12	.	4 714	.
DA 15420	Herstellung von raffinierten Ölen und Fetten	-	-	-	-
DA 15430	Herstellung von Margarine u.ä. Nahrungsfetten	-	-	-	-
DA 155	Milchverarbeitung; Herstellung von Speiseeis	23	1 842 876	.	.
DA 15510	Milchverarbeitung	7	.	.	.
DA 15520	Herstellung von Speiseeis	16	.	1 760	.
DA 156	Mahl- und Schälmmühlen, Herstellung von Stärke und Stärkeerzeugnissen	39	794 851	608 736	186 115
DA 15610	Mahl- und Schälmmühlen	37	.	.	.
DA 15620	Herstellung von Stärke und Stärkeerzeugnissen	2	.	.	.
DA 157	Herstellung von Futtermitteln	52	58 086	56 050	2 035
DA 15710	Herstellung von Futtermitteln für Nutztiere	39	27 006	.	.
DA 15720	Herstellung von Futtermitteln für sonstige Tiere	13	31 079	.	.
DA 158	Sonstiges Ernährungsgewerbe (ohne Getränkeherstellung)	1 253	1 685 946	1 550 006	135 940
DA 15810	Herstellung von Backwaren (ohne Dauerbackwaren)	1 094	772 993	748 229	24 764
DA 15820	Herstellung von Dauerbackwaren	48	604 465	551 134	53 332
DA 15830	Herstellung von Zucker	-	-	-	-
DA 15840	Herstellung von Süßwaren (ohne Dauerbackwaren)	30	60 533	52 535	7 998
DA 15850	Herstellung von Teigwaren	8	.	6 565	.
DA 15860	Verarbeiten von Kaffee und Tee, Herstellung von Kaffee-Ersatz	8	.	2 601	.
DA 15870	Herstellung von Würzmitteln und Saucen	13	11 833	11 370	463
DA 15880	Herstellung von homogenisierten und diätetischen Nahrungsmitteln	14	.	2 428	.
DA 15890	Herstellung von sonstigen Nahrungsmitteln (ohne Getränke)	38	223 964	175 144	48 820
DA 159	Herstellung von Getränken	390	3 472 936	3 081 465	391 472
DA 15910	Herstellung von Spirituosen	35	583 213	439 680	143 534
DA 15920	Herstellung von Alkohol	134	55 011	49 963	5 048
DA 15930	Herstellung von Traubenwein	151	1 049 890	958 700	91 190
DA 15940	Herstellung von Apfelwein und sonstigen Fruchtweinen	12	127 054	.	.
DA 15950	Herstellung von Wermutwein und sonstigen aromatisierten Weinen	-	-	-	-
DA 15960	Herstellung von Bier	22	935 370	877 765	57 605
DA 15970	Herstellung von Malz	5	99 869	.	.
DA 15980	Gewinnung natürlicher Mineralwässer, Herstellung von Erfrischungsgetränken	31	622 528	567 559	54 969
DA 16	Tabakverarbeitung	3	.	.	.
DA 16001	Tabakverarbeitung (ohne Herstellung von Zigaretten)	2	.	.	.
DA 16002	Herstellung von Zigaretten	1	.	.	.

24 Umsatzsteuerpflichtige und deren steuerbarer Umsatz 2007
nach wirtschaftssystematischer Gliederung

Code	Wirtschaftszweig	Steuer- pflichtige	Steuerbarer Umsatz		
			insgesamt	Lieferungen und Leistungen	innergemein- schaftliche Erwerbe
		Anzahl	1 000 EUR		
DB	Textil- und Bekleidungsgewerbe	435	564 155	501 071	63 085
DB 17	Textilgewerbe	273	345 829	301 575	44 254
DB 171	Spinnstoffaufbereitung und Spinnerei	8	94 728	.	.
DB 17110	Baumwollaufbereitung und -spinnerei	3	.	.	.
DB 17120	Wollaufbereitung und Streichgarnspinnerei	1	.	.	.
DB 17130	Wollaufbereitung und Kammgarnspinnerei	-	-	-	-
DB 17140	Flachsaufbereitung und -spinnerei	2	.	.	.
DB 17150	Zwirnen u. Texturieren von Filamentgarnen, Seidenaufbereitung und -spinnerei	2	.	.	.
DB 17160	Herstellung von Nähgarn	-	-	-	-
DB 17170	Sonstige Spinnstoffaufbereitung und Spinnerei	-	-	-	-
DB 172	Weberei	6	25 328	.	.
DB 17210	Baumwollweberei	1	.	.	.
DB 17220	Streichgarnweberei	-	-	-	-
DB 17230	Kammgarnweberei	1	.	.	-
DB 17240	Seiden- und Filamentgarnweberei	-	-	-	-
DB 17250	Sonstige Weberei	4	.	1 027	.
DB 17300	Textilveredlung	119	24 449	22 404	2 045
DB 17400	Herstellung von konfektionierten Textilwaren (ohne Bekleidung)	76	60 690	50 525	10 165
DB 175	Sonstiges Textilgewerbe (ohne Herstellung von Maschenware)	53	119 924	.	.
DB 17510	Herstellung von Teppichen	7	4 186	4 091	95
DB 17520	Herstellung von Seilerwaren	-	-	-	-
DB 17530	Herstellung von Vliesstoff und Erzeugnissen daraus (ohne Bekleidung)	5	97 615	.	.
DB 17540	Textilgewerbe a.n.g.	41	18 123	16 412	1 711
DB 17600	Herstellung von gewirktem und gestricktem Stoff	3	.	.	.
DB 177	Herstellung von gewirkten und gestrickten Fertigerzeugnissen	8	.	16 608	.
DB 17710	Herstellung von Strumpfwaren	6	14 792	.	.
DB 17720	Herstellung von Pullovers, Strickjacken u.ä. Waren	2	.	.	.
DB 18	Bekleidungsgewerbe	162	218 327	199 496	18 831
DB 18100	Herstellung von Lederbekleidung	6	.	452	.
DB 182	Herstellung von Bekleidung (ohne Lederbekleidung)	144	197 299	178 969	18 330
DB 18210	Herstellung von Arbeits- und Berufsbekleidung	9	66 670	58 148	8 522
DB 18220	Herstellung von Oberbekleidung (ohne Arbeits- und Berufsbekleidung)	92	115 606	106 901	8 705
DB 18230	Herstellung von Wäsche	9	.	3 154	.
DB 1824	Herstellung von sonstiger Bekleidung und Bekleidungszubehör	34	.	10 767	.
DB 18241	Herstellung von Sportbekleidung	9	2 145	2 121	24
DB 18242	Herstellung von Hüten und sonstigen Kopfbedeckungen	3	.	.	.
DB 18243	Herstellung von Bekleidung und Bekleidungszubehör für Kleinkinder	12	692	.	.
DB 18244	Herstellung von sonstigen gewirkten und gestrickten Fertigerzeugnissen	1	.	.	.
DB 18245	Herstellung von Bekleidungszubehör a.n.g.	9	7 423	6 810	613
DB 18300	Zurichtung und Färben von Fellen, Herstellung von Pelzwaren	12	.	20 074	.
DC	Ledergewerbe	219	.	706 447	.
DC 19100	Herstellung von Leder und Lederfaserstoff	7	.	.	.
DC 19200	Lederverarbeitung (ohne Herstellung von Lederbekleidung und Schuhen)	60	118 255	.	.
DC 19300	Herstellung von Schuhen	152	748 508	590 452	158 055
DD	Holzgewerbe (ohne Herstellung von Möbeln)	1 421	1 754 370	1 601 166	153 204
DD 20100	Säge-, Hobel- und Holzimprägnierwerke	114	361 334	.	.
DD 202	Herstellung von Furnier-, Sperrholz-, Holzfaser- und Holzspanplatten	6	319 221	.	.
DD 20201	Herstellung von Furnier-, Sperrholz- und Holzfaserplatten	5	.	8 740	.
DD 20202	Herstellung von Holzspanplatten	1	.	.	.
DD 20300	Herstellung von Konstruktionsteilen, Fertigbauteilen, Ausbauelementen und Fertigteilbauten aus Holz	1 097	783 398	736 668	46 729
DD 20400	Herstellung von Verpackungsmitteln, Lagerbehältern und Ladungsträgern aus Holz	69	.	117 737	.

24 Umsatzsteuerpflichtige und deren steuerbarer Umsatz 2007
nach wirtschaftssystematischer Gliederung

Code	Wirtschaftszweig	Steuer- pflichtige	Steuerbarer Umsatz		
			insgesamt	Lieferungen und Leistungen	innergemein- schaftliche Erwerbe
		Anzahl	1 000 EUR		
DD 205	Herstellung von Holzwaren a.n.g. sowie von Kork-, Flecht- und Korbwaren (ohne Herstellung von Möbeln)	135	.	142 152	.
DD 20510	Herstellung von Holzwaren a.n.g. (ohne Herstellung von Möbeln)	127	.	121 970	.
DD 20520	Herstellung von Kork-, Flecht- und Korbwaren (ohne Herstellung von Möbeln)	8	.	20 182	.
DE	Papier-, Verlags- und Druckgewerbe	1 296	5 028 929	4 594 718	434 211
DE 21	Papiergewerbe	160	3 262 694	2 844 883	417 811
DE 211	Herstellung von Holz- und Zellstoff, Papier, Karton und Pappe	30	1 211 883	1 072 965	138 918
DE 21110	Herstellung von Holz- und Zellstoff	-	-	-	-
DE 21120	Herstellung von Papier, Karton und Pappe	30	1 211 883	1 072 965	138 918
DE 212	Herstellung von Waren aus Papier-, Karton- und Pappe	130	2 050 811	1 771 918	278 893
DE 21210	Herstellung von Wellpapier und -pappe sowie von Verpackungsmitteln aus Papier, Karton und Pappe	70	1 373 669	1 130 754	242 915
DE 21220	Herstellung von Haushalts-, Hygiene- und Toilettenartikeln aus Zellstoff, Papier und Pappe	16	519 740	499 724	20 016
DE 21230	Herstellung von Schreibwaren und Bürobedarf aus Papier, Karton und Pappe	33	.	20 425	.
DE 21240	Herstellung von Tapeten	2	.	.	-
DE 21250	Herstellung von sonstigen Waren aus Papier, Karton und Pappe	9	135 812	.	.
DE 22	Verlagsgewerbe, Druckgewerbe, Vervielfältigung von bespielten Ton-, Bild- und Datenträgern	1 136	1 766 235	1 749 835	16 400
DE 221	Verlagsgewerbe	371	1 082 624	1 074 917	7 707
DE 2211	Verlegen von Büchern	125	99 533	98 215	1 319
DE 22111	Verlegen von Büchern (ohne Adressbücher)	122	.	.	.
DE 22112	Verlegen von Adressbüchern	3	.	.	.
DE 2212	Verlegen von Zeitungen	32	605 694	604 446	1 248
DE 22121	Verlegen von Tageszeitungen	12	.	545 655	.
DE 22122	Verlegen von Wochen- und Sonntagszeitungen	20	.	58 791	.
DE 2213	Verlegen von Zeitschriften	128	306 945	304 841	2 104
DE 22131	Verlegen von Fachzeitschriften	32	.	74 709	.
DE 22132	Verlegen von allgemeinen Zeitschriften	47	.	125 845	.
DE 22133	Verlegen von sonstigen Zeitschriften	49	104 397	104 287	110
DE 22140	Verlegen von bespielten Tonträgern und Musikalien	44	48 747	46 269	2 478
DE 22141	Verlegen von bespielten Tonträgern	9	.	1 667	.
DE 22142	Verlegen von Musikalien	35	.	44 602	.
DE 22150	Sonstiges Verlagsgewerbe	42	21 703	21 146	557
DE 222	Druckgewerbe	717	670 206	661 728	8 478
DE 22210	Drucken von Zeitungen	28	.	74 528	.
DE 22220	Drucken anderer Druckerzeugnisse	505	520 307	512 316	7 990
DE 22230	Druckweiterverarbeitung	40	.	12 423	.
DE 22240	Druck- und Mediovorstufe	118	46 932	46 747	186
DE 22250	Erbringung von sonstigen druckbezogenen Dienstleistungen	26	15 784	15 714	69
DE 223	Vervielfältigung von bespielten Ton-, Bild- und Datenträgern	48	13 404	13 189	215
DE 22310	Vervielfältigung von bespielten Tonträgern	31	6 731	.	.
DE 22320	Vervielfältigung von bespielten Bildträgern	10	5 739	.	.
DE 22330	Vervielfältigung von bespielten Datenträgern	7	935	935	-
DF	Kokerei, Mineralölverarbeitung, Herstellung und Verarbeitung von Spalt- und Brutstoffen	2	.	.	.
DF 23100	Kokerei	-	-	-	-
DF 23200	Mineralölverarbeitung	2	.	.	.
DF 23300	Herstellung und Verarbeitung von Spalt- und Brutstoffen	-	-	-	-
DG	Herstellung von chemischen Erzeugnissen	388	32 516 276	.	.
DG 241	Herstellung von chemischen Grundstoffen	89	.	.	3 736 746
DG 24110	Herstellung von Industriegasen	7	.	4 572	.
DG 24120	Herstellung von Farbstoffen und Pigmenten	5	.	43 951	.
DG 24130	Herstellung von sonstigen anorganischen Grundstoffen und Chemikalien	8	1 127 743	1 045 307	82 436
DG 24140	Herstellung von sonstigen organischen Grundstoffen und Chemikalien	54	21 552 371	.	.
DG 24150	Herstellung von Düngemitteln und Stickstoffverbindungen	4	143 244	.	.

24 Umsatzsteuerpflichtige und deren steuerbarer Umsatz 2007
nach wirtschaftssystematischer Gliederung

Code	Wirtschaftszweig	Steuer- pflichtige	Steuerbarer Umsatz		
			insgesamt	Lieferungen und Leistungen	innergemein- schaftliche Erwerbe
		Anzahl	1 000 EUR		
DG 24160	Herstellung von Kunststoffen in Primärformen	11	342 480	.	.
DG 24170	Herstellung von synthetischem Kautschuk in Primärformen	-	-	-	-
DG 24200	Herstellung von Schädlingsbekämpfungs- und Pflanzenschutz- und Desinfektionsmitteln	6	148 728	.	.
DG 24300	Herstellung von Anstrichmitteln, Druckfarben und Kitt	32	563 383	498 392	64 991
DG 244	Herstellung von pharmazeutischen Erzeugnissen	50	7 136 462	.	.
DG 24410	Herstellung von pharmazeutischen Grundstoffen	1	.	.	-
DG 24420	Herstellung von pharmazeutischen Spezialitäten und sonstigen pharmazeutischen Erzeugnissen	49	.	.	.
DG 245	Herstellung von Seifen, Wasch-, Reinigungs- und Körperpflege- mitteln sowie von Duftstoffen	78	383 287	341 239	42 048
DG 24510	Herstellung von Seifen, Wasch-, Reinigungs- und Poliermitteln	36	278 482	255 493	22 989
DG 24520	Herstellung von Duftstoffen und Körperpflegemitteln	42	104 806	85 746	19 060
DG 246	Herstellung von sonstigen chemischen Erzeugnissen	118	1 042 063	867 764	174 299
DG 24610	Herstellung von pyrotechnischen Erzeugnissen	-	-	-	-
DG 24620	Herstellung von Klebstoffen und Gelatine	11	.	.	.
DG 24630	Herstellung von etherischen Ölen	2	.	.	.
DG 24640	Herstellung von fotochemischen Erzeugnissen	4	179 530	.	.
DG 24650	Herstellung von unbespielten Ton-, Bild- und Datenträgern	1	.	.	-
DG 24660	Herstellung von sonstigen chemischen Erzeugnissen, a.n.g.	100	746 731	652 750	93 981
DG 24700	Herstellung von Chemiefasern	15	.	19 447	.
DH	Herstellung von Gummi- und Kunststoffwaren	510	6 532 249	5 514 986	1 017 263
DH 251	Herstellung von Gummiwaren	65	157 122	140 653	16 469
DH 25110	Herstellung von Bereifungen	29	71 680	63 565	8 114
DH 25120	Runderneuerung von Bereifungen	9	7 080	6 951	129
DH 25130	Herstellung von sonstigen Gummiwaren	27	78 362	70 136	8 226
DH 252	Herstellung von Kunststoffwaren	445	6 375 127	5 374 333	1 000 794
DH 25210	Herstellung von Platten, Folien, Schläuchen und Profilen aus Kunststoffen	83	2 180 344	1 917 317	263 027
DH 25220	Herstellung von Verpackungsmitteln aus Kunststoffen	33	1 531 603	1 279 933	251 670
DH 25230	Herstellung von Baubedarfsartikeln aus Kunststoffen	115	638 965	550 365	88 600
DH 25240	Herstellung von sonstigen Kunststoffwaren	214	2 024 215	1 626 719	397 496
DI	Glasgewerbe, Herstellung von Keramik, Verarbeitung von Steinen und Erden	1 164	4 493 281	4 119 624	373 658
DI 261	Herstellung von Glas und Glaswaren	108	2 051 634	1 799 750	251 884
DI 26110	Herstellung von Flachglas	9	.	.	.
DI 26120	Veredlung und Bearbeitung von Flachglas	35	111 504	98 255	13 250
DI 26130	Herstellung von Hohlglas	18	169 214	137 778	31 436
DI 26140	Herstellung von Glasfasern und Waren daraus	3	.	.	.
DI 26150	Herstellung, Veredlung und Bearbeitung von sonstigem Glas einschließlich technischen Glaswaren	43	1 736 279	1 533 499	202 780
DI 262	Herstellung von keramischen Erzeugnissen (ohne Herstellung von Ziegeln und Baukeramik)	165	613 464	550 146	63 319
DI 2621	Herstellung von keramischen Haushaltswaren und Ziergegenständen	106	.	36 594	.
DI 26211	Herstellung von Haushaltswaren und Ziergegenständen aus Porzellan	6	.	1 223	.
DI 26212	Herstellung von Haushaltswaren und Ziergegenständen aus Steingut, Steinzeug und Feinsteinzeug	68	.	15 072	.
DI 26213	Herstellung von Haushaltswaren und Ziergegenständen aus Ton sowie von Töpferwaren	32	20 389	20 300	90
DI 26220	Herstellung von Sanitärkeramik	18	.	19 366	.
DI 26230	Herstellung von keramischen Isolatoren und Isolierteilen	-	-	-	-
DI 26240	Herstellung von keramischen Erzeugnissen für sonstige technische Zwecke	9	44 324	42 195	2 129
DI 26250	Herstellung von keramischen Erzeugnissen a.n.g.	10	56 234	54 682	1 552
DI 26260	Herstellung von feuerfesten keramischen Werkstoffen und Waren	22	448 710	397 309	51 402
DI 26300	Herstellung von keramischen Wand- und Bodenfliesen und -platten	13	89 089	84 914	4 175
DI 264	Herstellung von Ziegeln und sonstiger Baukeramik	36	.	32 556	.
DI 26401	Herstellung von Ziegeln	9	.	15 788	.
DI 26402	Herstellung von sonstiger Baukeramik	27	17 499	16 768	731

24 Umsatzsteuerpflichtige und deren steuerbarer Umsatz 2007
nach wirtschaftssystematischer Gliederung

Code	Wirtschaftszweig	Steuer- pflichtige	Steuerbarer Umsatz		
			insgesamt	Lieferungen und Leistungen	innergemein- schaftliche Erwerbe
		Anzahl	1 000 EUR		
DI 265	Herstellung von Zement, Kalk und gebranntem Gips	5	.	117 158	.
DI 26510	Herstellung von Zement	2	.	.	.
DI 26520	Herstellung von Kalk	3	.	.	.
DI 26530	Herstellung von gebranntem Gips	-	-	-	-
DI 266	Herstellung von Erzeugnissen aus Beton, Zement und Gips	327	826 611	809 114	17 497
DI 2661	Herstellung von Erzeugnissen aus Beton, Zement und aus Kalksandstein für den Bau	171	401 684	389 061	12 623
DI 26611	Herstellung von Bausätzen für Fertigteilbauten aus Beton für den Bau	27	.	63 182	.
DI 26612	Herstellung von Konstruktionsteilen und großformatigen Fertigbau- teilen aus Beton sowie von sonstigen Betonerzeugnissen für den Bau	135	315 157	306 757	8 400
DI 26613	Herstellung von Erzeugnissen aus Porenbeton für den Bau	-	-	-	-
DI 26614	Herstellung von Kalksandstein für den Bau	9	.	19 122	.
DI 26620	Herstellung von Gipserzeugnissen für den Bau	15	9 561	9 235	326
DI 26630	Herstellung von Frischbeton (Transportbeton)	38	264 449	260 715	3 734
DI 26640	Herstellung von Mörtel und anderem Beton (Trockenbeton)	3	.	.	-
DI 26650	Herstellung von Faserzementwaren	2	.	.	-
DI 26660	Herstellung von Erzeugnissen aus Beton, Zement und Gips a.n.g.	98	144 090	143 275	814
DI 267	Be- und Verarbeitung von Naturwerksteinen und Natursteinen, a.n.g.	461	161 840	152 799	9 041
DI 26701	Steinbildhauerei und Steinmetzerei	377	117 350	110 855	6 495
DI 26702	Sonstige Be- und Verarbeitung von Naturwerksteinen und Natursteinen, a.n.g.	84	44 490	41 944	2 546
DI 268	Herstellung von sonstigen Erzeugnissen aus nicht metallischen Mineralien	49	596 173	573 187	22 986
DI 26810	Herstellung von Mühl-, Mahl-, Schleif-, Wetz- und Poliersteinen sowie Schleifstoffen	19	84 353	78 204	6 149
DI 26820	Herstellung von sonstigen Erzeugnissen aus nicht metallischen Mineralien, a.n.g.	30	511 820	494 983	16 837
DJ	Metallerzeugung und -bearbeitung, Herstellung von Metallerzeugnissen	3 298	11 078 302	9 607 890	1 470 412
DJ 27	Metallerzeugung und -bearbeitung	125	4 853 329	3 918 805	934 524
DJ 27100	Erzeugung von Roheisen, Stahl und Ferrolegierungen	13	342 728	246 470	96 258
DJ 272	Herstellung von Rohren	28	326 294	.	.
DJ 27210	Herstellung von Rohren, Rohrform-, Rohrverschluss- und Rohrverbindungsstücken aus Gusseisen	1	.	.	.
DJ 27220	Herstellung von Stahlrohren, Rohrform-, Rohrverschluss- und Rohrverbindungsstücken aus Stahl	27	.	.	55 089
DJ 273	Sonstige erste Bearbeitung von Eisen und Stahl	9	2 829	.	.
DJ 27310	Herstellung von Blankstahl	-	-	-	-
DJ 27320	Herstellung von Kaltband mit einer Breite von weniger als 600 mm	1	.	.	-
DJ 27330	Herstellung von Kaltprofilen	1	.	.	-
DJ 27340	Herstellung von gezogenem Draht	7	.	.	.
DJ 274	Erzeugung und erste Bearbeitung von NE-Metallen	44	3 766 220	3 008 853	757 367
DJ 27410	Erzeugung und erste Bearbeitung von Edelmetallen	8	.	751	.
DJ 27420	Erzeugung und erste Bearbeitung von Aluminium	19	3 384 653	.	.
DJ 27430	Erzeugung und erste Bearbeitung von Blei, Zink und Zinn	4	.	.	.
DJ 27440	Erzeugung und erste Bearbeitung von Kupfer	-	-	-	-
DJ 27450	Erzeugung und erste Bearbeitung von sonstigen NE-Metallen	13	380 168	.	.
DJ 275	Gießereien	31	415 258	389 535	25 722
DJ 27510	Eisengießereien	8	282 123	273 274	8 849
DJ 27520	Stahlgießereien	-	-	-	-
DJ 27530	Leichtmetallgießereien	17	.	.	.
DJ 27540	Buntmetallgießereien	6	.	.	.
DJ 28	Herstellung von Metallerzeugnissen	3 173	6 224 973	5 689 085	535 888
DJ 281	Stahl- und Leichtmetallbau	1 240	2 157 614	2 016 229	141 385
DJ 28110	Herstellung von Metallkonstruktionen	837	1 342 511	1 260 550	81 961
DJ 28120	Herstellung von Ausbauelementen aus Metall	403	815 103	755 679	59 424
DJ 282	Herstellung von Metallbehältern mit einem Fassungsvermögen von mehr als 300 l; Herstellung von Heizkörpern und -kesseln für Zentralheizungen	65	.	90 727	.
DJ 28210	Herstellung von Metallbehältern mit einem Fassungsvermögen von mehr als 300 l	61	.	89 479	.
DJ 28220	Herstellung von Heizkörpern und Kesseln für Zentralheizungen	4	1 248	1 248	-

24 Umsatzsteuerpflichtige und deren steuerbarer Umsatz 2007
nach wirtschaftssystematischer Gliederung

Code	Wirtschaftszweig	Steuer- pflichtige	Steuerbarer Umsatz		
			insgesamt	Lieferungen und Leistungen	innergemein- schaftliche Erwerbe
		Anzahl	1 000 EUR		
DJ 28300	Herstellung von Dampfkesseln (ohne Zentralheizungskessel)	9	.	88 236	.
DJ 28400	Herstellung von Schmiede-, Preß-, Zieh- und Stanzteilen, gewalzten Ringen und pulvermetallurgischen Erzeugnissen	87	611 727	558 434	53 294
DJ 285	Oberflächenveredlung und Wärmebehandlung; Mechanik, a.n.g.	1 304	842 851	816 598	26 254
DJ 28510	Oberflächenveredlung und Wärmebehandlung	99	267 703	253 280	14 422
DJ 2852	Mechanik a.n.g.	1 205	575 149	563 317	11 831
DJ 28521	Schlosserei und Schweißerei	900	430 660	426 881	3 779
DJ 28522	Schleiferei und Dreherei	138	111 696	103 905	7 791
DJ 28523	Beschlag- und Kunstschmieden	167	32 793	32 532	261
DJ 286	Herstellung von Schneidwaren, Werkzeugen, Schlössern und Beschlägen aus unedlen Metallen	210	636 530	564 949	71 580
DJ 28610	Herstellung von Schneidwaren und Bestecken aus unedlen Metallen	3	.	.	.
DJ 28620	Herstellung von Werkzeugen	139	.	.	33 442
DJ 28630	Herstellung von Schlössern und Beschlägen aus unedlen Metallen	68	372 075	.	.
DJ 287	Herstellung von sonstigen Metallwaren	258	1 792 376	1 553 912	238 464
DJ 28710	Herstellung von Metallbehältern mit einem Fassungsvermögen von 300 l oder weniger	9	.	36 172	.
DJ 28720	Herstellung von Verpackungen und Verschlüssen aus Eisen, Stahl und NE-Metall	13	.	97 859	.
DJ 28730	Herstellung von Drahtwaren	19	343 638	269 210	74 428
DJ 28740	Herstellung von Schrauben, Nieten, Ketten und Federn	64	517 078	480 651	36 427
DJ 2875	Herstellung von sonstigen Metallwaren, a.n.g.	153	765 384	670 020	95 364
DJ 28751	Herstellung von nicht elektrischen Haushaltsartikeln aus Metall	6	417 369	355 876	61 493
DJ 28752	Herstellung von Panzerschränken und Tresoranlagen	-	-	-	-
DJ 28753	Herstellung von Metallwaren, a.n.g.	147	348 016	314 145	33 871
DK	Maschinenbau	1 593	8 709 974	7 832 309	877 664
DK 291	Herstellung von Maschinen für die Erzeugung und Nutzung von mechanischer Energie (ohne Motoren für Luft- und Straßenfahrzeuge)	128	1 646 027	1 480 987	165 040
DK 29110	Herstellung von Verbrennungsmotoren und Turbinen (ohne Motoren für Luft- und Straßenfahrzeuge)	6	.	15 165	.
DK 29120	Herstellung von Pumpen und Kompressoren	31	1 307 859	1 158 112	149 747
DK 29130	Herstellung von Armaturen	62	197 342	189 756	7 586
DK 29140	Herstellung von Lagern, Getrieben, Zahnradern und Antriebselementen	29	.	117 954	.
DK 292	Herstellung von sonstigen nicht wirtschaftszweigspezifischen Maschinen	213	867 194	794 950	72 244
DK 29210	Herstellung von Öfen und Brennern	3	.	.	.
DK 29220	Herstellung von Hebezeugen und Fördermitteln	57	400 245	.	.
DK 29230	Herstellung von kälte- und lufttechnischen Erzeugnissen, nicht für den Haushalt	78	.	173 730	.
DK 29240	Herstellung von sonstigen nicht wirtschaftszweigspezifischen Maschinen, a.n.g.	75	257 094	241 108	15 987
DK 293	Herstellung von land- und forstwirtschaftlichen Maschinen	152	272 700	248 864	23 836
DK 2931	Herstellung von land- und forstwirtschaftlichen Zugmaschinen	7	16 989	.	.
DK 29311	Herstellung von land- und forstwirtschaftlichen Zugmaschinen (ohne Reparatur)	1	.	.	.
DK 29312	Instandhaltung und Reparatur von land- und forstwirtschaftlichen Zugmaschinen	6	.	.	226
DK 2932	Herstellung von sonstigen land- und forstwirtschaftlichen Maschinen	145	255 711	.	.
DK 29321	Herstellung von sonstigen land- und forstwirtschaftlichen Maschinen (ohne Reparatur)	56	204 703	183 574	21 129
DK 29322	Instandhaltung und Reparatur von sonstigen land- und forstwirtschaftlichen Maschinen	89	51 009	.	.
DK 2940	Herstellung von Werkzeugmaschinen	353	920 930	872 863	48 068
DK 29410	Herstellung von handgeführten kraftbetriebenen Werkzeugen	315	586 831	561 620	25 211
DK 29420	Herstellung von Werkzeugmaschinen für die Metallbearbeitung	24	47 184	44 367	2 816
DK 29430	Herstellung von Werkzeugmaschinen a.n.g.	14	286 915	266 875	20 040

24 Umsatzsteuerpflichtige und deren steuerbarer Umsatz 2007
nach wirtschaftssystematischer Gliederung

Code	Wirtschaftszweig	Steuer- pflichtige	Steuerbarer Umsatz		
			insgesamt	Lieferungen und Leistungen	innergemein- schaftliche Erwerbe
		Anzahl	1 000 EUR		
DK 295	Herstellung von Maschinen für sonstige bestimmte Wirtschaftszweige	600	4 822 443	4 266 712	555 731
DK 29510	Herstellung von Maschinen für die Metallerzeugung, von Walzwerkseinrichtungen und Gießmaschinen	50	83 200	77 578	5 622
DK 29520	Herstellung von Bergwerks-, Bau- und Baustoffmaschinen	77	3 076 048	2 599 117	476 931
DK 29530	Herstellung von Maschinen für das Ernährungsgewerbe und die Tabakverarbeitung	104	344 364	326 956	17 408
DK 29540	Herstellung von Maschinen für das Textil-, Bekleidungs- und Ledergewerbe	26	97 502	94 336	3 165
DK 29550	Herstellung von Maschinen für das Papiergewerbe	6	98 179	95 733	2 446
DK 2956	Herstellung von Maschinen für bestimmte Wirtschaftszweige a.n.g.	337	1 123 150	1 072 992	50 159
DK 29561	Herstellung von Maschinen für das Druckgewerbe	27	.	22 022	.
DK 29563	Herstellung von Maschinen für die Kuststoff- und Gummibeverarbeitung	5	.	.	.
DK 29564	Herstellung von Maschinen für sonstige bestimmte Wirtschaftszweige, a.n.g.	305	1 078 435	.	.
DK 29600	Herstellung von Waffen und Munition	21	4 205	4 105	100
DK 297	Herstellung von Haushaltsgeräten a.n.g.	126	176 474	163 829	12 646
DK 29710	Herstellung von elektrischen Haushaltsgeräten	79	129 030	118 357	10 673
DK 29720	Herstellung von nichtelektrischen Heiz-, Koch-, Heißwasser- und Heißluftgeräten a.n.g.	47	47 444	45 471	1 972
DL	Herstellung von Büromaschinen, Datenverarbeitungsgeräten und -einrichtungen; Elektrotechnik, Feinmechanik und Optik	1 813	5 738 972	4 821 425	917 547
DL 30	Herstellung von Büromaschinen, Datenverarbeitungsgeräten und -einrichtungen	386	287 811	275 706	12 105
DL 30010	Herstellung von Büromaschinen	56	35 121	34 077	1 044
DL 30020	Herstellung von Datenverarbeitungsgeräten und -einrichtungen	330	252 690	241 629	11 060
DL 31	Herstellung von Geräten der Elektrizitätserzeugung, -verteilung u.ä.	424	1 693 750	1 511 286	182 465
DL 31100	Herstellung von Elektromotoren, Generatoren und Transformatoren	164	793 531	674 192	119 340
DL 31200	Herstellung von Elektrizitätsverteilungs- und -schalteinrichtungen	59	361 748	347 870	13 878
DL 31300	Herstellung von isolierten Elektrokabeln, -leitungen und -drähten	21	.	.	.
DL 31400	Herstellung von Akkumulatoren und Batterien	3	.	.	.
DL 31500	Herstellung von elektrischen Lampen und Leuchten	47	119 748	107 294	12 454
DL 316	Herstellung von elektrischen Ausrüstungen a.n.g.	130	359 580	331 208	28 372
DL 31610	Herstellung von elektrischen Ausrüstungen für Motoren und Fahrzeuge a.n.g.	7	45 195	.	.
DL 31620	Herstellung von sonstigen elektrischen Ausrüstungen a.n.g.	123	314 386	.	.
DL 32	Rundfunk- und Nachrichtentechnik	283	2 610 040	1 943 283	666 757
DL 32100	Herstellung von elektronischen Bauelementen	101	542 308	462 366	79 942
DL 32200	Herstellung von Geräten und Einrichtungen der Telekommunikationstechnik	152	1 984 284	1 397 824	586 461
DL 32300	Herstellung von Rundfunkgeräten sowie phono- und videotechnischen Geräten	30	83 447	83 093	353
DL 33	Medizin-, Mess-, Steuer- und Regelungstechnik, Optik				
	Herstellung von Uhren	720	1 147 371	1 091 150	56 221
DL 331	Herstellung von medizinischen Geräten und orthopädischen Erzeugnissen	507	412 571	397 705	14 866
DL 33101	Herstellung von elektromedizinischen Geräten und Instrumenten	16	116 308	.	.
DL 33102	Herstellung von medizintechnischen Geräten	147	127 996	.	.
DL 33103	Herstellung von orthopädischen Erzeugnissen	42	33 793	33 595	198
DL 33104	Zahntechnische Laboratorien	302	134 473	132 076	2 397
DL 33200	Herstellung von Mess-, Kontroll-, Navigations- u.ä. Instrumenten und Vorrichtungen	139	492 879	455 153	37 727
DL 33300	Herstellung von industriellen Prozesssteuerungsanlagen	18	111 818	110 810	1 009
DL 334	Herstellung von optischen und fotografischen Geräten	49	127 272	125 848	1 424
DL 33401	Herstellung von augenoptischen Erzeugnissen	25	19 294	19 104	190
DL 33402	Herstellung von optischen Instrumenten	12	34 596	.	.
DL 33403	Herstellung von Foto-, Projektions- und Kinogeräten	12	73 382	.	.
DL 33500	Herstellung von Uhren	7	2 831	1 634	1 196
DM	Fahrzeugbau	482	6 928 613	5 820 003	1 108 609
DM 34	Herstellung von Kraftwagen und Kraftwagenteilen	313	6 509 049	5 442 903	1 066 146
DM 341	Herstellung von Kraftwagen und Kraftwagenmotoren	48	134 228	113 777	20 450

24 Umsatzsteuerpflichtige und deren steuerbarer Umsatz 2007
nach wirtschaftssystematischer Gliederung

Code	Wirtschaftszweig	Steuer- pflichtige	Steuerbarer Umsatz		
			insgesamt	Lieferungen und Leistungen	innergemein- schaftliche Erwerbe
		Anzahl	1 000 EUR		
DM 34101	Herstellung von Personenkraftwagen und Personenkraftwagenmotoren	39	.	110 975	.
DM 34102	Herstellung von Nutzkraftwagen und Nutzkraftwagenmotoren	9	.	2 802	.
DM 34200	Herstellung von Karosserien, Aufbauten und Anhängern	168	1 072 318	908 869	163 449
DM 34300	Herstellung von Teilen und Zubehör für Kraftwagen und Kraftwagenmotoren	97	5 302 504	4 420 257	882 247
DM 35	Sonstiger Fahrzeugbau	169	419 563	377 100	42 463
DM 351	Schiff- und Bootsbau	24	89 360	81 727	7 634
DM 35110	Schiffbau (ohne Boots- und Yachtbau)	8	82 679	76 247	6 431
DM 35120	Boots- und Yachtbau	16	6 682	5 479	1 202
DM 352	Bahnindustrie	11	100 937	88 446	12 491
DM 35206	Schienenfahrzeugbau	4	.	69 492	.
DM 35207	Herstellung von Eisenbahninfrastruktur	7	.	18 954	.
DM 35300	Luft- und Raumfahrzeugbau	36	.	.	17 873
DM 354	Herstellung von Krafträdern, Fahrrädern und Behindertenfahrzeugen	90	.	37 494	.
DM 3541	Herstellung von Krafträdern	48	23 569	22 398	1 171
DM 35411	Herstellung von Krafträdern (ohne Kraftradteile)	19	5 305	5 244	61
DM 35412	Herstellung von Kraftradteilen und -zubehör	29	18 264	17 155	1 109
DM 3542	Herstellung von Fahrrädern	40	11 874	.	.
DM 35421	Herstellung von Fahrrädern (ohne Fahrradteile)	7	.	1 572	.
DM 35422	Herstellung von Fahrradteilen und -zubehör	33	.	.	.
DM 35430	Herstellung von Behindertenfahrzeugen	2	.	.	.
DM 35500	Fahrzeugbau a.n.g.	8	.	.	.
DN	Herstellung von Möbeln, Schmuck, Musikinstrumenten, Sportgeräten, Spielwaren und sonstigen Erzeugnissen; Recycling	1 454	3 604 183	3 097 109	507 074
DN 36	Herstellung von Möbeln, Schmuck, Musikinstrumenten, Sportgeräten, Spielwaren und sonstigen Erzeugnissen	1 371	2 560 611	2 320 446	240 165
DN 361	Herstellung von Möbeln	579	901 664	858 507	43 157
DN 36110	Herstellung von Sitzmöbeln	38	67 154	56 919	10 236
DN 36120	Herstellung von Büro- und Ladenmöbeln	20	241 530	238 898	2 633
DN 36130	Herstellung von Küchenmöbeln	13	.	5 994	.
DN 36140	Herstellung von sonstigen Möbeln	500	569 231	540 227	29 004
DN 36150	Herstellung von Matratzen	8	.	16 469	.
DN 362	Herstellung von Schmuck u. ä. Erzeugnissen	503	985 269	902 364	82 905
DN 36210	Herstellung von Münzen	8	13 648	.	.
DN 3622	Herstellung von Schmuck, Gold- und Silberschmiedewaren (ohne Phantasieschmuck)	495	971 621	.	.
DN 36221	Bearbeitung von Edelsteinen, Schmucksteinen und Perlen	231	125 739	121 219	4 521
DN 36222	Herstellung von Schmuck aus Edelmetallen und Edelmetallplattierungen	111	820 136	742 376	77 761
DN 36223	Herstellung von Gold- und Silberschmiedewaren (ohne Tafelgeräte und Bestecke)	147	22 202	21 734	467
DN 36224	Herstellung von Tafelgeräten und Bestecken aus Edelmetallen oder mit Edelmetallen überzogen	-	-	-	-
DN 36225	Herstellung von Edelmetallerzeugnissen für technische Zwecke	6	3 544	.	.
DN 36300	Herstellung von Musikinstrumenten	49	14 304	14 039	265
DN 36400	Herstellung von Sportgeräten	43	55 808	.	.
DN 36500	Herstellung von Spielwaren	50	358 669	.	.
DN 366	Herstellung von sonstigen Erzeugnissen	147	244 896	234 549	10 348
DN 36610	Herstellung von Phantasieschmuck	39	11 907	11 312	595
DN 36620	Herstellung von Besen und Bürsten	12	147 485	142 181	5 304
DN 3663	Herstellung von Erzeugnissen a.n.g.	96	85 505	81 056	4 448
DN 36631	Herstellung von Bodenbelägen auf textiler Unterlage	5	.	1 706	.
DN 36632	Herstellung von sonstigem Bekleidungszubehör a.n.g.	2	.	.	.
DN 36633	Herstellung von sonstigen chemischen Erzeugnissen a.n.g.	14	15 642	14 204	1 438
DN 36634	Herstellung von Kinderwagen	1	.	.	.
DN 36635	Herstellung von Füllhaltern, Kugelschreibern, Filzstiften und Stempeln	24	34 076	33 959	117
DN 36636	Verarbeiten von natürlichen Schnitz- und Formstoffen; Tierausstopperei	8	1 132	.	.

24 Umsatzsteuerpflichtige und deren steuerbarer Umsatz 2007
nach wirtschaftssystematischer Gliederung

Code	Wirtschaftszweig	Steuer- pflichtige	Steuerbarer Umsatz		
			insgesamt	Lieferungen und Leistungen	innergemein- schaftliche Erwerbe
		Anzahl	1 000 EUR		
DN 36637	Herstellung von Weihnachtsschmuck	-	-	-	-
DN 36638	Herstellung von sonstigen Erzeugnissen a.n.g.	42	29 724	27 579	2 145
DN 37	Recycling	83	1 043 572	776 663	266 909
DN 371	Recycling von metallischen Altmaterialien und Reststoffen	22	814 056	.	.
DN 37101	Recycling von Altmaterialien und Reststoffen aus Eisen oder Stahl	16	.	5 747	.
DN 37102	Recycling von Altmaterialien und Reststoffen aus NE-Metallen	6	.	.	.
DN 372	Recycling von nicht metallischen Altmaterialien und Reststoffen	61	229 516	.	.
DN 37201	Recycling von textilen Altmaterialien und Reststoffen	5	.	1 670	.
DN 37202	Recycling von Altmaterialien und Reststoffen aus Papier, Karton und Pappe	9	.	.	.
DN 37203	Recycling von Altmaterialien und Reststoffen aus Glas	4	.	15 853	.
DN 37204	Recycling von Altmaterialien und Reststoffen aus Kunststoffen	14	46 900	.	.
DN 37205	Recycling von sonstigen Altmaterialien und Reststoffen	29	43 291	42 102	1 189
E	Energie- und Wasserversorgung	911	5 575 017	5 563 133	11 884
EA 40	Energieversorgung	729	5 119 451	5 109 024	10 426
EA 401	Elektrizitätsversorgung	660	4 343 121	4 338 112	5 009
EA 4011	Elektrizitätserzeugung	595	551 752	547 997	3 755
EA 40111	Elektrizitätserzeugung ohne Verteilung	-	-	-	-
EA 40112	Elektrizitätserzeugung aus Wärmekraft mit Fremdbezug zur Verteilung	-	-	-	-
EA 40113	Elektrizitätserzeugung aus erneuerbaren Energieträgern und sonstigen Energiequellen mit Fremdbezug zur Verteilung	286	65 283	64 708	575
EA 40114	Elektrizitätserzeugung aus Wärmekraft ohne Fremdbezug zur Verteilung	160	414 882	411 702	3 180
EA 40115	Elektrizitätserzeugung aus erneuerbaren Energieträgern und sonstigen Energiequellen ohne Fremdbezug zur Verteilung	149	71 587	71 587	-
EA 40120	Elektrizitätsübertragung	-	-	-	-
EA 40130	Elektrizitätsverteilung und -handel	65	3 791 370	3 790 115	1 254
EA 402	Gasversorgung	50	721 412	721 275	138
EA 40210	Gaserzeugung	43	.	26 000	.
EA 40220	Gasverteilung und -handel durch Rohrleitungen	7	.	695 275	.
EA 40300	Wärmeversorgung	19	54 917	49 637	5 280
EA 41000	Wasserversorgung	182	455 566	454 109	1 457
F	Baugewerbe	16 197	10 663 785	10 489 434	174 351
FA 451	Vorbereitende Baustellenarbeiten	549	256 470	254 405	2 065
FA 4511	Abbruch-, Spreng- und Enttrümmerungsgewerbe, Erdbewegungsarbeiten	538	233 195	232 245	949
FA 45111	Abbruch-, Spreng- und Enttrümmerungsgewerbe	224	.	95 389	.
FA 45112	Erdbewegungsarbeiten	312	136 531	.	.
FA 45114	Aufschließung von Lagerstätten; Auffüllen stillgelegter Lagerstätten	2	.	.	-
FA 45120	Test- und Suchbohrung	11	23 275	22 160	1 115
FA 452	Hoch- und Tiefbau	4 999	5 218 445	5 113 585	104 861
FA 45210	Hochbau, Brücken- und Tunnelbau u.ä.	1 990	3 226 461	3 135 532	90 929
FA 4522	Dachdeckerei, Bauspenglerei, Abdichtungen und Zimmerei	2 037	844 007	838 641	5 366
FA 45221	Dachdeckerei und Bauspenglerei	921	507 358	506 114	1 244
FA 45222	Abdichtung gegen Wasser und Feuchtigkeit	480	107 700	106 946	754
FA 45223	Zimmerei und Ingenieurholzbau	636	228 949	225 581	3 368
FA 4523	Bau von Straßen, Bahnverkehrsstrecken, Rollbahnen und Sportanlagen	369	810 433	806 737	3 695
FA 45231	Bau von Straßen, Rollbahnen und Sportanlagen	346	.	748 613	.
FA 45232	Bau von Bahnverkehrsstrecken	23	.	58 124	.
FA 45240	Wasserbau	22	15 739	15 644	95
FA 4525	Sonstiger spezialisierter Hoch- und Tiefbau	581	321 806	317 031	4 776
FA 45251	Brunnenbau	15	.	10 738	.
FA 45252	Schachtbau	8	3 118	3 118	-
FA 45253	Schornstein-, Feuerungs- und Industrieofenbau	108	.	57 654	.
FA 45254	Gerüstbau	217	72 983	72 899	84
FA 45255	Gebäudetrocknung	60	.	45 894	.
FA 45256	Sonstiger spezialisierter Hoch- und Tiefbau, a.n.g.	173	128 873	126 728	2 145

24 Umsatzsteuerpflichtige und deren steuerbarer Umsatz 2007
nach wirtschaftssystematischer Gliederung

Code	Wirtschaftszweig	Steuer- pflichtige	Steuerbarer Umsatz		
			insgesamt	Lieferungen und Leistungen	innergemein- schaftliche Erwerbe
		Anzahl	1 000 EUR		
FA 453	Bauinstallation	4 716	3 756 178	3 701 386	54 792
FA 45310	Elektroinstallation	1 812	771 408	768 711	2 697
FA 45320	Dämmung gegen Kälte, Wärme, Schall und Erschütterung	601	.	.	.
FA 45330	Klempnerei, Gas-, Wasser-, Heizungs- und Lüftungsinstallation	2 041	1 208 890	1 202 130	6 760
FA 45340	Sonstige Bauinstallation	262	.	.	.
FA 454	Sonstiges Ausbaugewerbe	5 877	1 385 008	1 373 152	11 857
FA 45410	Stuckateurgewerbe, Gipserei und Verputzerei	541	153 895	153 572	322
FA 45420	Bautischlerei und -schlosserei	1 365	299 871	296 718	3 153
FA 4543	Fußboden-, Fliesen- und Plattenlegerei, Raumausstattung	1 962	404 166	397 928	6 238
FA 45431	Parkettlegerei	110	19 421	19 239	182
FA 45432	Fliesen-, Platten- und Mosaiklegerei	989	193 428	188 824	4 604
FA 45433	Estrichlegerei	166	59 419	59 379	41
FA 45434	Sonstige Fußbodenlegerei und -kleberei	290	66 666	66 388	278
FA 45435	Tapetenkleberei	5	391	391	.
FA 45436	Raumausstattung ohne ausgeprägten Schwerpunkt	402	64 841	63 708	1 133
FA 4544	Maler- und Glasergerberbe	1 723	459 762	458 948	814
FA 45441	Maler- und Lackierergewerbe	1 621	425 498	424 915	583
FA 45442	Glasergerberbe	102	34 264	34 033	232
FA 4545	Baugewerbe a.n.g.	286	67 314	65 985	1 329
FA 45451	Fassadenreinigung	92	18 735	18 645	90
FA 45453	Ausbaugewerbe a.n.g.	194	48 579	47 340	1 239
FA 45500	Vermietung von Baumaschinen und -geräten mit Bedienungspersonal	56	47 683	46 906	777
G	Handel; Instandhaltung und Reparatur von Kraftfahrzeugen und Gebrauchsgütern	34 317	55 191 266	48 876 594	6 314 672
GA 50	Kraftfahrzeughandel; Instandhaltung und Reparatur von Kraftfahrzeugen; Tankstellen	6 257	10 886 889	9 597 517	1 289 372
GA 501	Handel mit Kraftwagen	2 601	6 092 200	5 530 426	561 773
GA 50101	Handelsvermittlung von Kraftwagen	258	98 689	85 417	13 272
GA 50102	Großhandel mit Kraftwagen	47	1 400 099	968 101	431 997
GA 50103	Einzelhandel mit Kraftwagen	2 296	4 593 412	4 476 908	116 504
GA 502	Instandhaltung und Reparatur von Kraftwagen	1 971	882 760	868 601	14 159
GA 50203	Lackierung von Kraftwagen	200	122 366	120 310	2 056
GA 50204	Autowaschanlagen	96	12 727	12 708	19
GA 50205	Instandhaltung und Reparatur von Kraftwagen (ohne Lackierung und Autowäsche)	1 675	747 667	735 583	12 084
GA 503	Handel mit Kraftwagenteilen und -zubehör	906	3 188 238	2 485 503	702 735
GA 50301	Handelsvermittlung von Kraftwagenteilen und -zubehör	88	23 015	21 559	1 457
GA 50302	Großhandel mit Kraftwagenteilen und -zubehör	201	2 731 237	2 075 693	655 544
GA 50303	Einzelhandel mit Kraftwagenteilen und -zubehör	617	433 986	388 251	45 735
GA 504	Handel mit Krafträdern, Kraftradteilen und -zubehör; Instandhaltung und Reparatur von Krafträdern	178	112 433	103 336	9 097
GA 50401	Handelsvermittlung von Krafträdern, Kraftradteilen und -zubehör	12	1 757	1 754	3
GA 50402	Großhandel mit Krafträdern, Kraftradteilen und -zubehör	9	29 894	.	.
GA 50403	Einzelhandel mit Krafträdern, Kraftradteilen und -zubehör	106	66 199	60 543	5 656
GA 50404	Instandhaltung und Reparatur von Krafträdern	51	14 582	.	.
GA 50500	Tankstellen	601	611 258	609 651	1 607
GA 51	Handelsvermittlung und Großhandel (ohne Handel mit Kraftfahrzeugen)	9 376	31 241 254	26 806 243	4 435 011
GA 511	Handelsvermittlung	4 107	1 199 609	1 088 807	110 802
GA 51110	Handelsvermittlung von landwirtschaftlichen Grundstoffen, lebenden Tieren, textilen Rohstoffen und Halbwaren	76	57 910	56 017	1 893
GA 51120	Handelsvermittlung von Brennstoffen, Erzen, Metallen und technischen Chemikalien	76	35 418	32 504	2 914
GA 51130	Handelsvermittlung von Holz, Baustoffen und Anstrichmitteln	357	82 293	74 731	7 562
GA 51140	Handelsvermittlung von Maschinen, technischem Bedarf, Wasser- und Luftfahrzeugen	706	295 657	252 117	43 541
GA 51150	Handelsvermittlung von Möbeln, Einrichtungs- und Haushalts- gegenständen, Eisen- und Metallwaren	397	87 055	79 938	7 117

24 Umsatzsteuerpflichtige und deren steuerbarer Umsatz 2007
nach wirtschaftssystematischer Gliederung

Code	Wirtschaftszweig	Steuer- pflichtige	Steuerbarer Umsatz		
			insgesamt	Lieferungen und Leistungen	innergemein- schaftliche Erwerbe
		Anzahl	1 000 EUR		
GA 51160	Handelsvermittlung von Textilien, Bekleidung, Schuhen und Leder- waren	262	59 984	53 351	6 633
GA 51170	Handelsvermittlung von Nahrungsmitteln, Getränken und Tabakwaren	400	224 560	214 250	10 310
GA 51180	Handelsvermittlung von Waren a.n.g.	1 478	300 974	276 154	24 820
GA 51190	Handelsvermittlung von Waren ohne ausgeprägten Schwerpunkt	355	55 758	49 746	6 012
GA 512	Großhandel mit landwirtschaftlichen Grundstoffen und lebenden Tieren	331	790 944	730 559	60 385
GA 51210	Großhandel mit Getreide, Saatgut und Futtermitteln	107	502 384	469 850	32 533
GA 51220	Großhandel mit Blumen und Pflanzen	91	122 683	.	.
GA 51230	Großhandel mit lebenden Tieren	106	114 495	108 665	5 830
GA 51240	Großhandel mit Häuten, Fellen und Leder	26	.	.	.
GA 51250	Großhandel mit Rohtabak	1	.	.	.
GA 513	Großhandel mit Nahrungsmitteln, Getränken und Tabakwaren	1 113	5 653 923	5 115 333	538 590
GA 51310	Großhandel mit Obst, Gemüse und Kartoffeln	152	1 188 791	995 578	193 213
GA 51320	Großhandel mit Fleisch, Fleischwaren, Geflügel und Wild	76	271 480	237 865	33 615
GA 51330	Großhandel mit Milch, Milcherzeugnissen, Eiern, Speiseölen und Nahrungsfetten	40	271 800	250 530	21 271
GA 51340	Großhandel mit Getränken	626	2 119 031	1 993 585	125 446
GA 51350	Großhandel mit Tabakwaren	21	.	76 829	.
GA 5136	Großhandel mit Zucker, Süßwaren und Backwaren	42	636 877	564 510	72 367
GA 51361	Großhandel mit Zucker	2	.	.	.
GA 51362	Großhandel mit Süßwaren	35	624 722	.	.
GA 51363	Großhandel mit Backwaren	5	.	4 849	.
GA 51370	Großhandel mit Kaffee, Tee, Kakao und Gewürzen	10	.	10 099	.
GA 5138	Großhandel mit sonstigen Nahrungsmitteln	67	210 152	159 696	50 456
GA 51381	Großhandel mit Fisch und Fischerzeugnissen	7	.	.	808
GA 51382	Großhandel mit Mehl und Getreideprodukten	3	.	.	.
GA 51383	Großhandel mit Nahrungsmitteln a.n.g.	57	196 001	146 353	49 648
GA 5139	Großhandel mit Nahrungsmitteln, Getränken und Tabakwaren, ohne ausgeprägten Schwerpunkt	79	866 072	826 641	39 431
GA 51391	Großhandel mit tiefgefrorenen Nahrungsmitteln, ohne ausgeprägten Schwerpunkt	9	52 080	46 573	5 507
GA 51392	Großhandel mit sonstigen Nahrungsmitteln, Getränken und Tabak- waren ohne ausgeprägten Schwerpunkt	70	813 992	780 068	33 924
GA 514	Großhandel mit Gebrauchs- und Verbrauchsgütern	1 386	10 669 074	8 548 035	2 121 039
GA 51410	Großhandel mit Textilien	90	108 955	93 215	15 741
GA 51420	Großhandel mit Bekleidung und Schuhen	137	654 698	581 187	73 511
GA 51430	Großhandel mit elektrischen Haushaltsgeräten und Geräten der Unterhaltungselektronik	204	3 074 558	2 464 897	609 661
GA 5144	Großhandel mit Haushaltswaren aus Metall, keramischen Erzeug- nissen, Glaswaren, Tapeten und Reinigungsmitteln	132	1 733 174	1 402 453	330 720
GA 51441	Großhandel mit Haushaltswaren aus Metall	23	.	157 549	.
GA 51442	Großhandel mit keramischen Erzeugnissen und Glaswaren	59	.	.	305 208
GA 51443	Großhandel mit Tapeten	3	.	.	.
GA 51444	Großhandel mit Wasch-, Putz- und Reinigungsmitteln	47	42 811	.	.
GA 51450	Großhandel mit kosmetischen Erzeugnissen und Körperpflegemitteln	52	1 556 714	1 081 055	475 659
GA 5146	Großhandel mit pharmazeutischen, medizinischen und orthopädischen Erzeugnissen	179	1 970 211	1 486 619	483 592
GA 51461	Großhandel mit pharmazeutischen Erzeugnissen	55	1 488 492	1 073 891	414 601
GA 51462	Großhandel mit medizinischen und orthopädischen Artikeln und Laborbedarf	90	436 616	369 630	66 986
GA 51463	Großhandel mit Dentalbedarf	34	45 102	43 097	2 005
GA 5147	Großhandel mit sonstigen Gebrauchs- und Verbrauchsgütern	592	1 570 764	1 438 609	132 156
GA 51471	Großhandel mit nicht elektrischen Haushaltsgeräten	11	12 498	10 024	2 474
GA 51472	Großhandel mit Spielwaren und Musikinstrumenten	23	167 234	158 323	8 912
GA 51473	Großhandel mit Fahrrädern, Fahrradteilen und -zubehör, Sport- und Campingartikeln (ohne Campingmöbel)	77	90 164	80 341	9 823
GA 51474	Großhandel mit Uhren, Edelmetallwaren und Schmuck	183	107 274	101 770	5 505

24 Umsatzsteuerpflichtige und deren steuerbarer Umsatz 2007
nach wirtschaftssystematischer Gliederung

Code	Wirtschaftszweig	Steuer- pflichtige	Steuerbarer Umsatz		
			insgesamt	Lieferungen und Leistungen	innergemein- schaftliche Erwerbe
		Anzahl	1 000 EUR		
GA 51475	Großhandel mit Leder- und Täschnenwaren, Geschenk- und Werbeartikeln	63	198 320	180 756	17 563
GA 51476	Großhandel mit Möbeln, Einrichtungsgegenständen, Antiquitäten und Bodenbelägen	93	187 929	171 241	16 688
GA 51477	Großhandel mit feinmechanischen, Foto- und optischen Erzeugnissen	24	119 719	115 563	4 156
GA 51478	Großhandel mit Karton, Papier, Pappe, Schreibwaren, Bürobedarf, Büchern Zeitschriften und Zeitungen	118	687 626	620 591	67 035
GA 515	Großhandel mit nicht landwirtschaftlichen Halbwaren, Altmaterialien und Reststoffen	1 450	9 873 049	8 543 052	1 329 996
GA 51510	Großhandel mit festen Brennstoffen und Mineralölserzeugnissen	92	1 956 654	1 891 160	65 495
GA 51520	Großhandel mit Erzen, Metallen und Metallhalbzeug	84	653 903	537 971	115 931
GA 5153	Großhandel mit Holz, Baustoffen, Anstrichmitteln und Sanitärkeramik	550	2 790 236	2 536 472	253 763
GA 51531	Großhandel mit Holz, Baustoffen, Anstrichmitteln und Sanitär- keramik ohne ausgeprägten Schwerpunkt	32	99 318	97 592	1 726
GA 51532	Großhandel mit Roh- und Schnittholz	62	228 712	187 091	41 621
GA 51533	Großhandel mit sonstigen Holzhalbwaren sowie Bauelementen aus Holz	91	342 179	289 599	52 580
GA 51534	Großhandel mit Baustoffen und Bauelementen aus mineralischen Stoffen	295	1 671 279	1 618 613	52 666
GA 51535	Großhandel mit Flachglas	23	208 820	137 057	71 763
GA 51536	Großhandel mit Anstrichmitteln	34	139 555	130 378	9 177
GA 51537	Großhandel mit Sanitärkeramik	13	100 372	76 143	24 230
GA 51540	Großhandel mit Metall- und Kunststoffwaren für Bauzwecke sowie Installationsbedarf für Gas, Wasser und Heizung	252	762 983	703 775	59 208
GA 51550	Großhandel mit chemischen Erzeugnissen	168	1 650 014	1 392 299	257 715
GA 51560	Großhandel mit sonstigen Halbwaren	30	46 558	35 980	10 578
GA 51570	Großhandel mit Altmaterialien und Reststoffen	274	2 012 701	1 445 396	567 305
GA 518	Großhandel mit Maschinen, Ausrüstungen und Zubehör	893	2 665 530	2 409 046	256 484
GA 51810	Großhandel mit Werkzeugmaschinen	33	41 342	35 958	5 384
GA 51820	Großhandel mit Bergwerks-, Bau- und Baustoffmaschinen	53	436 139	426 830	9 309
GA 51830	Großhandel mit Textil-, Näh- und Strickmaschinen	8	.	18 196	.
GA 51840	Großhandel mit Datenverarbeitungsgeräten, peripheren Einheiten und Softwar	70	408 537	371 627	36 910
GA 5185	Großhandel mit sonstigen Büromaschinen und Büromöbeln	59	301 564	279 967	21 598
GA 51851	Großhandel mit sonstigen Büromaschinen	49	.	.	.
GA 51852	Großhandel mit Büromöbeln	10	.	.	.
GA 51860	Großhandel mit elektronischen Bauelementen	18	.	30 453	.
GA 51870	Großhandel mit sonstigen Maschinen, Ausrüstungen und Zubehör (ohne landwirtschaftlichen Maschinen)	502	1 139 424	989 344	150 080
GA 51880	Großhandel mit landwirtschaftlichen Maschinen und Geräten	150	288 061	256 671	31 390
GA 51900	Sonstiger Großhandel	96	389 125	371 411	17 714
GA 52	Einzelhandel (ohne Handel mit Kraftfahrzeugen und ohne Tankstellen); Reparatur von Gebrauchsgütern	18 684	13 063 122	12 472 833	590 289
GA 521	Einzelhandel mit Waren verschiedener Art (in Verkaufsräumen)	1 912	2 222 974	2 157 658	65 315
GA 52110	Einzelhandel mit Waren verschiedener Art, Haupttrichtung Nahrungsmittel, Getränke und Tabakwaren	1 255	1 519 069	1 491 229	27 840
GA 52120	Sonstiger Einzelhandel mit Waren verschiedener Art	657	703 905	666 429	37 475
GA 522	Facheinzelhandel mit Nahrungsmitteln, Getränken und Tabakwaren (in Verkaufsräumen)	2 205	692 913	670 606	22 307
GA 52210	Einzelhandel mit Obst, Gemüse und Kartoffeln	383	110 615	108 059	2 556
GA 52220	Einzelhandel mit Fleisch, Fleischwaren, Geflügel und Wild	133	43 312	41 106	2 206
GA 52230	Einzelhandel mit Fisch, Meeresfrüchten und Fischerzeugnissen	53	17 603	15 627	1 976
GA 5224	Einzelhandel mit Back- und Süßwaren	440	135 083	133 128	1 955
GA 52241	Einzelhandel mit Backwaren	368	124 886	123 331	1 555
GA 52242	Einzelhandel mit Süßwaren	72	10 197	9 798	400
GA 52250	Einzelhandel mit Getränken	705	230 414	220 778	9 636
GA 52260	Einzelhandel mit Tabakwaren	154	49 710	49 395	314
GA 5227	Sonstiger Facheinzelhandel mit Nahrungsmitteln	337	106 177	102 514	3 663
GA 52271	Einzelhandel mit Reformwaren	59	35 920	35 728	192

24 Umsatzsteuerpflichtige und deren steuerbarer Umsatz 2007
nach wirtschaftssystematischer Gliederung

Code	Wirtschaftszweig	Steuer-	Steuerbarer Umsatz		
		pflichtige	insgesamt	Lieferungen und Leistungen	innergemein- schaftliche Erwerbe
GA 52275	Sonstiger Facheinzelhandel mit Nahrungsmitteln (ohne Reformwaren)	278	70 257	66 785	3 471
GA 523	Apotheken; Facheinzelhandel mit medizinischen, orthopädischen und kosmetischen Artikeln (in Verkaufsräumen)	1 704	2 140 190	2 126 623	13 567
GA 52310	Apotheken	1 108	1 820 656	1 816 955	3 701
GA 52320	Einzelhandel mit medizinischen und orthopädischen Artikeln	253	237 047	230 348	6 699
GA 5233	Einzelhandel mit Parfümeriewaren und Körperpflegemitteln	343	82 487	79 320	3 167
GA 52331	Einzelhandel mit kosmetischen Erzeugnissen und Körperpflege- mitteln (ohne Drogerieartikel)	269	51 915	48 955	2 960
GA 52332	Einzelhandel mit Drogerieartikeln	74	30 572	30 365	206
GA 524	Sonstiger Facheinzelhandel (in Verkaufsräumen)	10 378	7 147 506	6 688 454	459 051
GA 5241	Einzelhandel mit Textilien	189	35 776	34 523	1 253
GA 52411	Einzelhandel mit Haushaltstextilien	79	24 202	23 324	878
GA 52412	Einzelhandel mit Kurzwaren, Schneidereibedarf, Handarbeiten sowie Meterware für Bekleidung und Wäsche	110	11 574	11 199	375
GA 5242	Einzelhandel mit Bekleidung	1 416	582 912	548 024	34 888
GA 52421	Einzelhandel mit Bekleidung ohne ausgeprägten Schwerpunkt	918	415 142	390 177	24 965
GA 52422	Einzelhandel mit Herrenbekleidung und Bekleidungszubehör	74	37 011	34 968	2 043
GA 52423	Einzelhandel mit Damenbekleidung und Bekleidungszubehör	338	101 740	94 887	6 852
GA 52424	Einzelhandel mit Kinder- und Säuglingsbekleidung und Bekleidungszubehör	73	.	26 646	.
GA 52425	Einzelhandel mit Kürschnerwaren	13	.	1 345	.
GA 5243	Einzelhandel mit Schuhen und Lederwaren	391	628 285	554 915	73 370
GA 52431	Einzelhandel mit Schuhen	307	599 080	527 578	71 502
GA 52432	Einzelhandel mit Leder- und Taschnerwaren	84	29 204	27 337	1 868
GA 5244	Einzelhandel mit Möbeln, Einrichtungsgegenständen und Hausrat a.n.g.	861	723 715	689 139	34 576
GA 52441	Einzelhandel mit Wohnmöbeln	440	551 347	526 280	25 067
GA 52442	Einzelhandel mit Beleuchtungsartikeln	21	.	11 619	.
GA 52443	Einzelhandel mit Haushaltsgegenständen	117	48 413	46 241	2 172
GA 52444	Einzelhandel mit keramischen Erzeugnissen und Glaswaren	104	65 861	60 457	5 404
GA 52446	Einzelhandel mit Holz-, Kork-, Flecht- und Korbwaren	10	.	5 594	.
GA 52447	Einzelhandel mit Heimtextilien	169	39 875	38 948	927
GA 5245	Einzelhandel mit elektrischen Haushaltsgeräten, Geräten der Unterhaltungselektronik und Musikinstrumenten	1 099	467 874	425 043	42 831
GA 52451	Einzelhandel mit elektrischen Haushaltsgeräten und elektrotechnischen Erzeugnissen a.n.g.	574	294 228	255 577	38 651
GA 52452	Einzelhandel mit Geräten der Unterhaltungselektronik und Zubehör	398	136 513	134 337	2 176
GA 52453	Einzelhandel mit Musikinstrumenten und Musikalien	127	37 133	35 129	2 004
GA 5246	Einzelhandel mit Metallwaren, Anstrichmitteln, Bau- und Heimwerkerbedarf	1 257	2 860 342	2 681 975	178 367
GA 52461	Einzelhandel mit Eisen-, Metall- und Kunststoffwaren a.n.g.	474	280 070	252 729	27 341
GA 52462	Einzelhandel mit Anstrichmitteln	59	19 055	18 693	362
GA 52463	Einzelhandel mit Bau- und Heimwerkerbedarf	724	2 561 218	2 410 553	150 665
GA 5247	Einzelhandel mit Büchern, Zeitschriften, Zeitungen, Schreibwaren und Bürobedarf	658	283 070	260 480	22 590
GA 52471	Einzelhandel mit Schreib- und Papierwaren, Schul- und Büroartikeln	336	140 427	120 089	20 338
GA 52472	Einzelhandel mit Büchern und Fachzeitschriften	216	120 683	118 462	2 221
GA 52473	Einzelhandel mit Unterhaltungszeitschriften und Zeitungen	106	21 960	21 929	31
GA 5248	Einzelhandel mit Tapeten, Bodenbelägen, Kunstgegenständen, Briefmarken, Münzen, Geschenkartikeln, Uhren, Schmuck und Spielwaren	1 355	359 785	340 273	19 512
GA 52481	Einzelhandel mit Tapeten und Bodenbelägen	101	52 354	49 424	2 931
GA 52482	Einzelhandel mit Kunstgegenständen, Bildern, kunstgewerblichen Erzeugnissen, Briefmarken, Münzen und Geschenkartikeln	561	111 265	104 576	6 689
GA 52485	Einzelhandel mit Uhren, Edelmetallwaren und Schmuck	532	131 753	125 056	6 696
GA 52486	Einzelhandel mit Spielwaren	161	64 413	61 217	3 196
GA 5249	Facheinzelhandel a.n.g. (in Verkaufsräumen)	3 152	1 205 748	1 154 083	51 666
GA 52491	Einzelhandel mit Blumen, Pflanzen und Saatgut	840	170 687	160 890	9 797
GA 52492	Einzelhandel mit zoologischem Bedarf und lebenden Tieren	119	48 439	47 383	1 056

24 Umsatzsteuerpflichtige und deren steuerbarer Umsatz 2007
nach wirtschaftssystematischer Gliederung

Code	Wirtschaftszweig	Steuer- pflichtige	Steuerbarer Umsatz		
			insgesamt	Lieferungen und Leistungen	innergemein- schaftliche Erwerbe
		Anzahl	1 000 EUR		
GA 52493	Augenoptiker	558	216 192	213 039	3 152
GA 52494	Einzelhandel mit Foto- und optischen Erzeugnissen (ohne Augenoptiker)	67	54 388	53 866	522
GA 52495	Einzelhandel mit Computern, Computerteilen, peripheren Einheiten und Software	483	212 340	203 763	8 577
GA 52496	Einzelhandel mit Telekommunikationsendgeräten und Mobiltelefonen	106	22 837	22 307	530
GA 52497	Einzelhandel mit Fahrrädern, Fahrradteilen und -zubehör	295	177 411	164 005	13 406
GA 52498	Einzelhandel mit Sport- und Campingartikeln (ohne Campingmöbel)	164	58 302	53 474	4 828
GA 52499	Sonstiger Facheinzelhandel, a.n.g. (in Verkaufsräumen)	520	245 153	235 355	9 798
GA 525	Einzelhandel mit Antiquitäten und Gebrauchtwaren (in Verkaufsräumen)	316	64 544	58 997	5 547
GA 52501	Einzelhandel mit Antiquitäten und antiken Teppichen	126	.	17 581	.
GA 52502	Antiquariate	15	.	1 585	.
GA 52503	Einzelhandel mit sonstigen Gebrauchtwaren	175	42 736	39 832	2 904
GA 526	Einzelhandel (nicht in Verkaufsräumen)	1 763	733 847	712 772	21 075
GA 5261	Versandhandel	140	83 203	81 472	1 731
GA 52611	Versandhandel mit Waren ohne ausgeprägten Schwerpunkt	48	20 415	19 981	434
GA 52612	Versandhandel mit Textilien, Bekleidung, Schuhen und Lederwaren	22	12 098	11 445	652
GA 52613	Sonstiger Fachversandhandel	70	50 690	50 045	645
GA 5262	Einzelhandel an Verkaufsständen und auf Märkten	225	40 808	37 688	3 120
GA 52621	Einzelhandel mit Nahrungsmitteln und Getränken an Verkaufsständen und auf Märkten	124	28 830	26 140	2 689
GA 52622	Sonstiger Einzelhandel an Verkaufsständen und auf Märkten	101	11 978	11 547	431
GA 5263	Sonstiger Einzelhandel (nicht in Verkaufsräumen)	1 398	609 836	593 613	16 223
GA 52631	Einzelhandel vom Lager mit Brennstoffen	142	235 899	234 082	1 817
GA 52634	Sonstiger Einzelhandel, a.n.g. (nicht in Verkaufsräumen)	1 256	373 937	359 530	14 406
GA 527	Reparatur von Gebrauchsgütern	406	61 149	57 722	3 427
GA 52710	Reparatur von Schuhen und Lederwaren	78	6 163	6 071	92
GA 52720	Reparatur von elektrischen Haushaltsgeräten	134	36 091	32 964	3 127
GA 52730	Reparatur von Uhren und Schmuck	31	5 904	5 856	48
GA 5274	Reparatur von sonstigen Gebrauchsgütern	163	12 990	12 830	160
GA 52741	Reparatur von Fahrrädern	3	.	.	.
GA 52742	Reparatur von sonstigen Gebrauchsgütern a.n.g.	160	.	.	.
H	Gastgewerbe	14 806	2 767 313	2 751 216	16 096
HA 551	Hotellerie	1 823	714 787	710 858	3 929
HA 55101	Hotels (ohne Hotels garnis)	984	583 138	579 633	3 504
HA 55102	Hotels garnis	294	.	48 507	.
HA 55103	Gasthöfe	321	60 654	60 490	164
HA 55104	Pensionen	224	.	22 228	.
HA 552	Sonstiges Beherbergungsgewerbe	341	107 508	107 063	445
HA 55210	Jugendherbergen und Hütten	16	2 360	2 360	-
HA 55220	Campingplätze	125	.	22 809	.
HA 5523	Beherbergungsgewerbe a.n.g.	200	.	81 894	.
HA 55231	Erholungs- und Ferienheime	31	.	13 490	.
HA 55232	Ferienzentren	14	50 278	50 150	128
HA 55233	Ferienhäuser und Ferienwohnungen	117	14 993	14 944	49
HA 55234	Privatquartiere	30	.	2 104	.
HA 55236	Boardinghouses	-	-	-	-
HA 55237	Sonstiges Beherbergungsgewerbe, a.n.g.	8	.	1 206	.
HA 553	Speisengeprägte Gastronomie	8 278	1 369 097	1 363 780	5 317
HA 55301	Restaurants mit herkömmlicher Bedienung	5 944	944 643	941 457	3 186
HA 55302	Restaurants mit Selbstbedienung	107	97 410	97 257	154
HA 55303	Cafes	445	78 819	78 532	287
HA 55304	Eissalons	381	61 362	59 958	1 404
HA 55305	Imbissstuben	1 401	186 863	186 577	286
HA 554	Getränkegeprägte Gastronomie	3 918	418 284	417 197	1 086
HA 55401	Schankwirtschaften	3 572	354 564	353 768	796
HA 55403	Diskotheiken und Tanzlokale	62	21 153	21 017	136

24 Umsatzsteuerpflichtige und deren steuerbarer Umsatz 2007
nach wirtschaftssystematischer Gliederung

Code	Wirtschaftszweig	Steuer- pflichtige	Steuerbarer Umsatz		
			insgesamt	Lieferungen und Leistungen	innergemein- schaftliche Erwerbe
		Anzahl	1 000 EUR		
HA 55405	Bars	95	.	14 035	.
HA 55406	Vergnügungslokale	9	.	936	.
HA 55407	Sonstige getränkegeprägte Gastronomie	180	27 528	27 442	87
HA 555	Kantinen und Caterer	446	157 637	152 318	5 319
HA 55510	Kantinen	191	39 287	39 243	43
HA 55520	Caterer	255	118 350	113 075	5 275
I	Verkehr und Nachrichtenübermittlung	6 103	4 976 984	4 952 906	24 078
IA 60	Landverkehr; Transport in Rohrfernleitungen	3 939	1 831 240	1 821 954	9 287
IA 601	Eisenbahnverkehr	16	19 745	19 745	-
IA 602	Sonstiger Landverkehr	3 923	1 811 495	1 802 209	9 287
IA 6021	Personenbeförderung im Linienverkehr zu Land	259	204 571	203 690	881
IA 60211	Personenbeförderung im Omnibus-Orts- und -Nachbarorts- linienverkehr	120	.	86 312	.
IA 60212	Personenbeförderung im Omnibus-Überlandlinienverkehr	132	116 636	115 997	639
IA 60213	Personenbeförderung mit Stadtschnellbahnen und Straßenbahnen	-	-	-	-
IA 60214	Berg- und Seilbahnen	7	.	1 381	.
IA 60220	Betrieb von Taxis und Mietwagen mit Fahrer	830	129 218	128 242	975
IA 60230	Sonstige Personenbeförderung im Landverkehr	198	80 601	80 515	86
IA 60240	Güterbeförderung im Straßenverkehr	2 636	1 397 106	1 389 761	7 345
IA 60300	Transport in Rohrfernleitungen	-	-	-	-
IA 61	Schifffahrt	94	125 959	125 741	218
IA 61100	See- und Küstenschifffahrt	-	-	-	-
IA 612	Binnenschifffahrt	94	125 959	125 741	218
IA 61201	Personenbeförderung in der Binnenschifffahrt	27	17 322	17 322	-
IA 61202	Güterbeförderung in der Binnenschifffahrt durch Reedereien	24	91 286	91 103	183
IA 61203	Güterbeförderung in der Binnenschifffahrt durch Partikuliere	33	.	11 173	.
IA 61204	Fluss- und Kanalfähren, Hafenschifffahrt	10	.	6 143	.
IA 62	Luftfahrt	24	72 673	70 250	2 423
IA 62100	Linienflugverkehr	-	-	-	-
IA 62200	Gelegenheitsflugverkehr	24	72 673	70 250	2 423
IA 62300	Raumtransport	-	-	-	-
IA 63	Hilfs- und Nebentätigkeiten für den Verkehr; Verkehrsvermittlung	1 504	2 601 649	2 590 357	11 292
IA 631	Frachttumschlag und Lagerei	40	64 776	63 881	894
IA 63110	Frachttumschlag	6	.	14 732	.
IA 6312	Lagerei	34	.	49 149	.
IA 63121	Lagerei (ohne Kühllhäuser)	32	43 257	.	.
IA 63122	Kühllhäuser	2	.	.	.
IA 632	Sonstige Hilfs- und Nebentätigkeiten für den Verkehr	66	162 739	162 572	167
IA 6321	Sonstige Hilfs- und Nebentätigkeiten für den Landverkehr	34	.	123 119	.
IA 63211	Parkhäuser und Parkplätze	32	122 927	.	.
IA 63212	Hilfs- und Nebentätigkeiten für den Landverkehr a.n.g.	2	.	.	-
IA 6322	Sonstige Hilfs- und Nebentätigkeiten für die Schifffahrt	22	.	31 920	.
IA 63221	Sonstige Hilfs- und Nebentätigkeiten für die Binnenschifffahrt	15	.	31 661	.
IA 63222	Seehafenbetriebe	-	-	-	-
IA 63223	Bugsier- und Bergungsschifffahrt	2	.	.	.
IA 63224	Lotsbetriebe	5	.	.	-
IA 6323	Sonstige Hilfs- und Nebentätigkeiten für die Luftfahrt	10	.	7 533	.
IA 63231	Flughafenbetriebe	7	5 312	.	.
IA 63232	Landeplätze für Luftfahrzeuge	1	.	.	-
IA 63233	Hilfs- und Nebentätigkeiten für die Luftfahrt a.n.g.	2	.	.	-
IA 633	Reisebüros und Reiseveranstalter	564	174 400	173 393	1 007
IA 63301	Reisebüros	452	124 960	123 992	968
IA 63302	Reiseveranstalter und Fremdenführung	112	49 440	49 402	39
IA 634	Spedition, sonstige Verkehrsvermittlung	834	2 199 735	2 190 510	9 225
IA 63401	Spedition	668	1 847 188	1 838 700	8 488
IA 63402	Schiffsmaklerbüros und -agenturen	18	3 806	3 685	122
IA 63404	Logistische Dienstleistungen, a.n.g.	98	270 820	270 527	293

24 Umsatzsteuerpflichtige und deren steuerbarer Umsatz 2007
nach wirtschaftssystematischer Gliederung

Code	Wirtschaftszweig	Steuer- pflichtige	Steuerbarer Umsatz		
			insgesamt	Lieferungen und Leistungen	innergemein- schaftliche Erwerbe
		Anzahl	1 000 EUR		
IA 63405	Verkehrsvermittlung, a.n.g.	50	77 920	77 599	322
IA 64	Nachrichtenübermittlung	542	345 462	344 604	858
IA 641	Postverwaltung und private Post- und Kurierdienste	523	.	118 937	.
IA 64110	Postverwaltung	-	-	-	-
IA 64120	Private Post- und Kurierdienste	523	.	118 937	.
IA 64300	Fernmeldedienste	19	.	225 667	.
J	Kredit- und Versicherungsgewerbe	602	1 228 082	1 213 194	14 887
JA 65	Kreditgewerbe	171	1 034 385	1 019 672	14 713
JA 651	Zentralbanken und Kreditinstitute	104	.	839 804	.
JA 65110	Zentralbanken	-	-	-	-
JA 6512	Kreditinstitute (ohne Spezialkreditinstitute)	104	.	839 804	.
JA 65121	Kreditbanken einschließlich Zweigstellen ausländischer Banken	4	575 790	.	.
JA 65122	Girozentralen	-	-	-	-
JA 65123	Sparkassen	26	35 024	.	.
JA 65124	Genossenschaftliche Zentralbanken	-	-	-	-
JA 65125	Kreditgenossenschaften	72	225 107	219 820	5 287
JA 65126	Realkreditinstitute	-	-	-	-
JA 65127	Kreditinstitute mit Sonderaufgaben	-	-	-	-
JA 65129	Bausparkassen	2	.	.	-
JA 652	Sonstige Finanzierungsinstitutionen	67	.	179 868	.
JA 65210	Institutionen für Finanzierungsleasing	57	69 473	.	.
JA 65220	Spezialkreditinstitute	1	.	.	-
JA 6523	Finanzierungsinstitutionen a.n.g.	9	.	.	-
JA 65231	Kapitalanlagegesellschaften	2	.	.	-
JA 65232	Leihhäuser	2	.	.	-
JA 65233	Sonstige Finanzierungsinstitutionen a.n.g.	5	744	744	-
JA 66	Versicherungsgewerbe	9	.	.	.
JA 6601	Lebensversicherungen	1	.	.	-
JA 66011	Lebensversicherungen (ohne Rückversicherungen)	1	.	.	-
JA 66012	Rückversicherungen für die Lebensversicherungen	-	-	-	-
JA 66020	Pensions- und Sterbekassen	5	.	.	-
JA 6603	Sonstiges Versicherungsgewerbe	3	.	.	.
JA 66031	Krankenversicherungen	1	.	.	.
JA 66032	Schaden- und Unfallversicherungen	2	.	.	-
JA 66033	Rückversicherungen für das sonstige Versicherungsgewerbe	-	-	-	-
JA 67	Mit dem Kredit- und Versicherungsgewerbe verbundene Tätigkeiten	422	.	.	.
JA 671	Mit dem Kreditgewerbe verbundene Tätigkeiten	169	23 932	23 853	79
JA 67110	Effekten- und Warenbörsen	-	-	-	-
JA 67120	Effektenvermittlung und -verwaltung (ohne Effektenverwahrung)	15	653	653	-
JA 67130	Sonstige mit dem Kreditgewerbe verbundene Tätigkeiten	154	23 278	23 200	79
JA 672	Mit dem Versicherungsgewerbe verbundene Tätigkeiten	253	.	.	.
JA 67201	Versicherungsvertreter	198	.	11 194	.
JA 67202	Versicherungsmakler	49	4 792	4 792	-
JA 67203	Sonstige mit dem Versicherungsgewerbe verbundene Tätigkeiten	6	.	.	-
K	Grundstücks- und Wohnungswesen, Vermietung beweglicher Sachen, Erbringung von wirtschaftlichen Dienstleistungen, a.n.g.	40 693	14 381 142	14 071 380	309 762
KA 70	Grundstücks- und Wohnungswesen	14 038	3 148 228	3 084 859	63 370
KA 701	Erschließung, Kauf und Verkauf von Grundstücken, Gebäuden und Wohnungen	649	555 254	552 063	3 191
KA 7011	Erschließung von Grundstücken	196	274 538	274 129	409
KA 70111	Erschließung von unbebauten Grundstücken	6	1 925	1 925	-
KA 70112	Bausträger für Nichtwohngebäude	13	22 858	22 858	-
KA 70113	Bausträger für Wohngebäude	177	249 755	249 346	409
KA 70120	Kauf und Verkauf von eigenen Grundstücken, Gebäuden und Wohnungen	453	280 716	277 934	2 782
KA 702	Vermietung und Verpachtung von eigenen Grundstücken, Gebäuden und Wohnungen	10 975	1 800 645	1 792 569	8 075

24 Umsatzsteuerpflichtige und deren steuerbarer Umsatz 2007
nach wirtschaftssystematischer Gliederung

Code	Wirtschaftszweig	Steuer- pflichtige	Steuerbarer Umsatz		
			insgesamt	Lieferungen und Leistungen	innergemein- schaftliche Erwerbe
		Anzahl	1 000 EUR		
KA 70201	Vermietung und Verpachtung von eigenen Grundstücken und Nichtwohngebäuden	9 708	1 376 517	1 368 783	7 734
KA 70202	Vermietung und Verpachtung von eigenen Wohngebäuden und Wohnungen	1 267	424 128	423 786	341
KA 703	Vermittlung und Verwaltung von fremden Grundstücken, Gebäuden und Wohnungen	2 414	792 329	740 226	52 103
KA 70310	Vermittlung von fremden Grundstücken, Gebäuden und Wohnungen	1 360	365 005	323 043	41 962
KA 70320	Verwaltung von fremden Grundstücken, Gebäuden und Wohnungen	1 054	427 324	417 183	10 141
KA 71	Vermietung beweglicher Sachen ohne Bedienungspersonal	1 319	671 420	622 108	49 312
KA 71100	Vermietung von Kraftwagen bis 3,5t Gesamtgewicht	274	154 168	145 597	8 570
KA 712	Vermietung von sonstigen Verkehrsmitteln	125	64 967	62 699	2 268
KA 71210	Vermietung von Landfahrzeugen (ohne Kraftwagen bis 3,5t Gesamtgewicht)	70	49 209	47 079	2 130
KA 71220	Vermietung von Wasserfahrzeugen	43	.	4 714	.
KA 71230	Vermietung von Luftfahrzeugen	12	.	10 906	.
KA 713	Vermietung von Maschinen und Geräten	645	323 122	.	.
KA 71310	Vermietung von landwirtschaftlichen Maschinen und Geräten	72	15 710	15 174	537
KA 71320	Vermietung von Baumaschinen und -geräten	256	177 918	168 900	9 017
KA 71330	Vermietung von Büromaschinen, Datenverarbeitungsgeräten und -einrichtungen	73	19 229	18 999	229
KA 71340	Vermietung von sonstigen Maschinen und Geräten	244	110 266	.	.
KA 714	Vermietung von Gebrauchsgütern a.n.g.	275	129 163	.	.
KA 71401	Verleih von Wäsche und Arbeitskleidung	6	.	358	.
KA 71402	Verleih von Sportgeräten und Fahrrädern	24	51 267	.	.
KA 71403	Leihbüchereien und Lesezirkel	12	.	2 445	.
KA 71404	Videotheken	134	44 737	44 314	422
KA 71405	Vermietung von sonstigen Gebrauchsgütern a.n.g.	99	30 339	29 715	623
KA 72	Datenverarbeitung und Datenbanken	3 106	2 555 010	2 524 194	30 816
KA 72100	Hardwareberatung	231	1 240 181	.	.
KA 722	Softwarehäuser	1 178	936 803	923 977	12 827
KA 72210	Verlegen von Software	7	.	35 262	.
KA 7222	Softwareberatung und -entwicklung	1 171	.	888 715	.
KA 72221	Softwareberatung	359	154 944	154 131	813
KA 72222	Entwicklung und Programmierung von Internetpräsentationen	175	.	51 994	.
KA 72223	Sonstige Softwareentwicklung	637	692 023	682 590	9 434
KA 72300	Datenverarbeitungsdienste	1 559	311 658	298 483	13 175
KA 72400	Datenbanken	7	.	1 476	.
KA 72500	Instandhaltung und Reparatur von Büromaschinen, Datenverarbeitungsgeräten und -einrichtungen	32	.	.	.
KA 72600	Sonstige mit der Datenverarbeitung verbundene Tätigkeiten	99	.	42 483	.
KA 73	Forschung und Entwicklung	345	137 713	133 369	4 343
KA 73100	Forschung und Entwicklung im Bereich Natur-, Ingenieur-, Agrarwissenschaften und Medizin	297	.	126 366	.
KA 73200	Forschung und Entwicklung im Bereich Rechts-, Wirtschafts- und Sozialwissenschaften sowie im Bereich Sprach-, Kultur und Kunstwissenschaften	48	.	7 003	.
KA 74	Erbringung von wirtschaftlichen Dienstleistungen, a.n.g.	21 885	7 868 770	7 706 850	161 921
KA 741	Rechts-, Steuer- und Unternehmensberatung, Wirtschaftsprüfung, Buchführung, Markt- und Meinungsforschung, Managementtätigkeiten von Holdinggesellschaften	8 283	2 619 390	2 523 249	96 140
KA 7411	Rechtsberatung	2 268	.	490 551	.
KA 74111	Rechtsanwaltskanzleien mit Notariat	-	-	-	-
KA 74112	Rechtsanwaltskanzleien ohne Notariat	2 037	375 360	374 154	1 205
KA 74113	Notariate	143	99 515	99 220	295
KA 74114	Patentanwaltskanzleien	20	9 713	9 713	-
KA 74115	Sonstige Rechtsberatung	68	.	7 464	.
KA 7412	Wirtschafts- und Buchprüfung und Steuerberatung; Buchführung	2 458	779 228	777 527	1 701
KA 74121	Praxen von Wirtschaftsprüferinnen und -prüfern, Wirtschaftsprüfungsgesellschaften	149	45 975	45 931	44

24 Umsatzsteuerpflichtige und deren steuerbarer Umsatz 2007
nach wirtschaftssystematischer Gliederung

Code	Wirtschaftszweig	Steuer- pflichtige	Steuerbarer Umsatz		
			insgesamt	Lieferungen und Leistungen	innergemein- schaftliche Erwerbe
		Anzahl	1 000 EUR		
KA 74122	Praxen von vereidigten Buchprüferinnen und -prüfern, Buchprüfungsgesellschaften	34	12 258	12 258	-
KA 74123	Praxen von Steuerberaterinnen und -beratern, Steuerberatungsgesellschaften	1 759	636 893	636 277	616
KA 74124	Praxen von Steuerbevollmächtigten	288	53 763	53 711	53
KA 74125	Buchführung (ohne Datenverarbeitungsdienste)	228	30 339	29 350	989
KA 7413	Markt- und Meinungsforschung	376	.	238 527	.
KA 74131	Marktforschung	372	.	238 061	.
KA 74132	Meinungsforschung	4	.	466	.
KA 74140	Unternehmens- und Public-Relations-Beratung	2 693	671 326	668 725	2 602
KA 74141	Unternehmensberatung	2 630	.	656 269	.
KA 74142	Public-Relations-Beratung	63	.	12 456	.
KA 7415	Managementtätigkeiten von Holdinggesellschaften	488	372 503	347 920	24 584
KA 74151	Managementtätigkeiten von Holdinggesellschaften mit Schwerpunkt im produzierenden Gewerbe	67	165 832	.	.
KA 74152	Managementtätigkeiten von sonstigen Holdinggesellschaften (ohne geschlossene Immobilienfonds)	38	22 393	22 393	-
KA 74153	Geschlossene Immobilienfonds mit Nichtwohngebäuden	4	.	.	-
KA 74154	Geschlossene Immobilienfonds mit Wohngebäuden	21	.	.	-
KA 74155	Komplementärgesellschaften	-	-	-	-
KA 74156	Verwaltung und Führung von Unternehmen und Betrieben	358	.	167 066	.
KA 742	Architektur- und Ingenieurbüros	6 310	1 771 856	1 741 588	30 268
KA 74201	Architekturbüros für Hochbau und für Innenarchitektur	1 555	230 929	230 323	606
KA 74202	Architekturbüros für Orts-, Regional- und Landesplanung	54	.	11 204	.
KA 74203	Architekturbüros für Garten- und Landschaftsgestaltung	91	16 744	16 658	86
KA 74204	Ingenieurbüros für bautechnische Gesamtplanung	1 817	674 697	669 528	5 169
KA 74205	Ingenieurbüros für technische Fachplanung	1 765	608 367	587 181	21 185
KA 74206	Büros für Industrie-Design	98	.	10 575	.
KA 74207	Büros baufachlicher Sachverständiger	134	18 303	18 194	109
KA 74208	Büros für technisch-wirtschaftliche Beratung	689	159 394	156 351	3 044
KA 74209	Vermessungsbüros	107	.	41 574	.
KA 743	Technische, physikalische und chemische Untersuchung	262	290 642	287 677	2 965
KA 74301	Technische Untersuchung und Beratung	164	.	127 121	.
KA 74302	Physikalische Untersuchung und Beratung	18	.	14 685	.
KA 74303	Chemische Untersuchung und Beratung	80	146 760	145 871	889
KA 74304	Betrieb von Messnetzen und Messstationen	-	-	-	-
KA 744	Werbung	1 675	766 022	755 987	10 035
KA 74401	Werbegestaltung	527	192 101	189 403	2 698
KA 74402	Werbemittelverbreitung und Werbevermittlung	1 148	573 920	566 584	7 337
KA 745	Personal- und Stellenvermittlung, Überlassung von Arbeitskräften	312	804 484	802 982	1 502
KA 74501	Personal- und Stellenvermittlung	100	.	38 000	.
KA 74502	Überlassung von Arbeitskräften	212	.	764 981	.
KA 746	Wach- und Sicherheitsdienste sowie Detekteien	251	95 588	95 177	411
KA 74601	Detekteien	79	.	9 312	.
KA 74602	Wach- und Sicherheitsdienste	172	.	85 865	.
KA 747	Reinigung von Gebäuden, Inventar und Verkehrsmitteln	1 165	409 472	405 059	4 413
KA 74701	Reinigung von Gebäuden, Räumen und Inventar	620	335 245	331 038	4 207
KA 74702	Schornsteinreinigung	508	67 733	67 589	144
KA 74703	Reinigung von Verkehrsmitteln	17	.	1 895	.
KA 74704	Desinfektion und Schädlingsbekämpfung	20	.	4 537	.
KA 748	Erbringung von sonstigen wirtschaftlichen Dienstleistungen, a.n.g.	3 627	1 111 317	1 095 131	16 186
KA 7481	Fotografisches Gewerbe und fotografische Laboratorien	193	37 789	37 068	721
KA 74811	Fotografisches Gewerbe	175	.	35 203	.
KA 74812	Fotografische Laboratorien	18	.	1 865	.
KA 74820	Abfüll- und Verpackungsgewerbe	147	129 093	122 491	6 601
KA 7485	Sekretariats-, Schreib- und Übersetzungsdienste; Copy-Shops	791	69 454	69 103	351
KA 74851	Freiberufliche Dolmetscher	118	6 227	6 207	20
KA 74852	Übersetzungsbüros	188	18 119	18 097	21
KA 74853	Sekretariats- und Schreibdienste; Copy-Shops	485	45 108	44 798	310

24 Umsatzsteuerpflichtige und deren steuerbarer Umsatz 2007
nach wirtschaftssystematischer Gliederung

Code	Wirtschaftszweig	Steuer- pflichtige	Steuerbarer Umsatz		
			insgesamt	Lieferungen und Leistungen	innergemein- schaftliche Erwerbe
		Anzahl	1 000 EUR		
KA 74860	Call Centers	36	7 593	7 593	-
KA 7487	Erbringung von wirtschaftlichen Dienstleistungen für Unternehmen und Privatpersonen, a.n.g.	2 460	867 388	858 876	8 513
KA 74871	Ausstellungs-, Messe- und Warenmarkteinrichtungen	344	114 325	113 705	620
KA 74872	Sachverständige, a.n.g.	40	.	5 794	.
KA 74873	Versteigerungsgewerbe	33	25 455	25 272	183
KA 74874	Ateliers für Textil-, Schmuck-, Möbel- u.ä. Design	488	46 338	45 929	409
KA 74875	Auskunfteien	83	.	33 002	.
KA 74876	Inkassobüros	68	43 007	42 937	71
KA 74877	Sonstige Vermögensberatung	437	295 565	290 746	4 819
KA 74878	Erbringung von sonstigen wirtschaftlichen Dienstleistungen für Unternehmen und Privatpersonen, a.n.g.	967	303 843	301 490	2 353
L	Öffentliche Verwaltung, Verteidigung, Sozialversicherung	-	-	-	-
M	Erziehung und Unterricht	1 563	220 169	219 525	645
MA 80100	Kindergärten, Vor- und Grundschulen	-	-	-	-
MA 802	Weiterführende Schulen	8	1 299	1 299	-
MA 80210	Allgemein bildende weiterführende Schulen	4	984	984	-
MA 8022	Berufsbildende weiterführende Schulen im Sekundarbereich	4	315	315	-
MA 803	Hochschulen und andere Bildungseinrichtungen des Tertiärsbereichs	6	.	16 294	.
MA 80305	Universitäten	1	.	.	-
MA 80306	Allgemeine Fachhochschulen	1	.	.	-
MA 80307	Verwaltungsfachhochschulen	1	.	.	-
MA 80308	Berufsakademien, Fachakademien, Schulen des Gesundheitswesens	3	.	.	.
MA 804	Erwachsenenbildung und sonstiger Unterricht	1 549	.	201 931	.
MA 8041	Fahr- und Flugschulen	696	.	92 383	.
MA 80411	Kraftfahrerschulen	683	90 448	90 354	94
MA 80412	Flug-, Bootsführer-, Segel- u.ä. Schulen	13	.	2 030	.
MA 80420	Erwachsenenbildung und Unterricht a.n.g.	853	110 049	109 547	501
N	Gesundheits-, Veterinär- und Sozialwesen	2 132	2 844 591	2 835 823	8 768
NA 851	Gesundheitswesen	1 433	2 210 085	2 203 595	6 490
NA 8511	Krankenhäuser	64	1 898 810	1 894 304	4 506
NA 85111	Krankenhäuser (ohne Hochschulkliniken sowie Vorsorge- und Rehabilitationskliniken)	51	1 460 502	.	.
NA 85112	Hochschulkliniken	1	.	.	.
NA 85113	Vorsorge- und Rehabilitationskliniken	12	.	.	.
NA 8512	Arztpraxen (ohne Zahnarztpraxen)	450	73 598	73 355	243
NA 85121	Arztpraxen für Allgemeinmedizin und Praxen von praktischen Ärztinnen und Ärzten	323	46 813	46 757	56
NA 85122	Facharztpraxen (ohne Arztpraxen für Allgemeinmedizin)	127	26 785	26 598	187
NA 85130	Zahnarztpraxen	389	142 224	141 293	931
NA 8514	Gesundheitswesen a.n.g.	530	95 453	94 644	810
NA 85141	Praxen von psychologischen Psychotherapeutinnen und -therapeuten	91	.	7 063	.
NA 85142	Massagepraxen, Praxen von medizinischen Bademeisterinnen und Bademeistern, Krankengymnastikpraxen, Praxen von Hebammen und Entbindungspflegern sowie von verwandten Berufen	89	.	9 852	.
NA 85143	Heilpraktikerpraxen	41	4 698	4 611	87
NA 85144	Sonstige selbständige Tätigkeiten im Gesundheitswesen	258	31 758	31 493	265
NA 85145	Krankentransport- und Rettungsdienste	14	.	3 224	.
NA 85146	Sonstige Anstalten und Einrichtungen des Gesundheitswesens	37	38 838	38 400	437
NA 852	Veterinärwesen	423	.	99 548	.
NA 85201	Tierarztpraxen	409	98 893	.	.
NA 85202	Sonstige selbständige Tätigkeiten im Veterinärwesen	13	758	.	.
NA 85203	Anstalten und Einrichtungen des Veterinärwesens	1	.	.	-
NA 853	Sozialwesen	276	.	532 680	.
NA 8531	Heime (ohne Erholungs- und Ferienheime)	114	.	347 703	.
NA 85311	Jugendwohnheime	4	425	425	-

24 Umsatzsteuerpflichtige und deren steuerbarer Umsatz 2007
nach wirtschaftssystematischer Gliederung

Code	Wirtschaftszweig	Steuer- pflichtige	Steuerbarer Umsatz		
			insgesamt	Lieferungen und Leistungen	innergemein- schaftliche Erwerbe
		Anzahl	1 000 EUR		
NA 85312	Erziehungsheime	7	58 919	.	.
NA 85313	Altenwohnheime	5	.	.	.
NA 85314	Altenheime	21	18 761	18 761	.
NA 85315	Altenpflegeheime	30	.	43 437	.
NA 85316	Heime für werdende Mütter sowie Mütter oder Väter mit Kind	-	-	-	-
NA 85317	Einrichtungen zur Eingliederung und Pflege Behinderter	27	168 773	167 104	1 669
NA 85318	Wohnheime für Behinderte	4	38 253	.	.
NA 85319	Sonstige Heime (ohne Erholungs- und Ferienheime)	16	12 857	12 857	.
NA 8532	Sozialwesen a.n.g.	162	185 358	184 977	380
NA 85321	Tagesstätten (ohne Kinderkrippen, Kindergärten, Kinderhorte und Jugendzentren)	5	1 164	1 164	-
NA 85322	Kinderkrippen und außerhäusliche Kinderbetreuung a.n.g.	4	.	.	-
NA 85323	Jugendzentren und Häuser der offenen Tür	-	-	-	-
NA 85324	Erziehungs-, Jugend- und Familienberatungsstellen	5	.	.	-
NA 85325	Sonstige soziale Beratungsstellen	35	.	2 938	.
NA 85326	Ambulante soziale Dienste	39	.	5 539	.
NA 85327	Organisationen der freien Wohlfahrtspflege und Jugendhilfe	51	152 901	152 681	220
NA 85328	Unterstützungskassen	1	.	.	-
NA 85329	Sonstiges Sozialwesen a.n.g.	22	.	16 810	.
O	Erbringung von sonstigen öffentlichen und persönlichen Dienstleistungen	11 562	3 308 801	3 284 138	24 663
OA 90	Abwasser-, Abfallbeseitigung und sonstige Entsorgung	278	.	602 128	.
OA 9001	Abwasserbeseitigung	79	73 588	73 250	338
OA 90011	Kläranlagen	6	.	4 180	.
OA 90012	Sammelkanalisation	73	.	69 070	.
OA 9002	Abfallbeseitigung	181	526 980	524 207	2 773
OA 90021	Sammlung, Beförderung und Zwischenlagerung von Abfällen	110	434 386	431 629	2 757
OA 90022	Thermische Abfallbeseitigung	5	.	.	-
OA 90023	Abfalldeponien	5	4 722	4 722	-
OA 90024	Biologische Abfallbeseitigung	6	5 246	.	.
OA 90025	Sonstige Abfallbeseitigung	55	.	46 836	.
OA 90030	Beseitigung von Umweltverschmutzungen und sonstige Entsorgung	18	.	4 671	.
OA 91	Interessenvertretungen sowie kirchliche und sonstige Vereinigungen (ohne Sozialwesen, Kultur und Sport)	506	.	156 252	.
OA 911	Wirtschafts- und Arbeitgeberverbände, Berufsorganisationen	86	.	55 580	.
OA 9111	Wirtschafts- und Arbeitgeberverbände	73	.	42 168	.
OA 91111	Wirtschaftsverbände (ohne öffentlich-rechtliche Wirtschaftsvertretungen)	68	38 346	.	.
OA 91112	Öffentlich-rechtliche Wirtschaftsvertretungen	5	.	.	.
OA 91113	Arbeitgeberverbände	-	-	-	-
OA 9112	Berufsorganisationen	13	.	13 412	.
OA 91121	Berufsorganisationen (ohne öffentlich-rechtliche Berufsvertretungen)	8	.	8 463	.
OA 91122	Öffentlich-rechtliche Berufsvertretungen	5	4 948	4 948	-
OA 91200	Arbeitnehmervereinigungen	-	-	-	-
OA 913	Kirchliche Vereinigungen; politische Parteien sowie sonstige Interessenvertretungen und Vereinigungen, a.n.g.	420	100 910	100 672	238
OA 9131	Kirchliche und sonstige religiöse Vereinigungen	15	.	9 721	.
OA 91311	Kirchen und kirchlich-religiöse Vereinigungen	15	.	9 721	.
OA 91312	Sonstige religiöse und weltanschauliche Vereinigungen	-	-	-	-
OA 91320	Politische Parteien und Vereinigungen	4	469	469	-
OA 9133	Interessenvertretungen und Vereinigungen, a.n.g.	401	.	90 483	.
OA 91331	Organisationen der Bildung, Wissenschaft, Forschung und Kultur	300	.	22 738	.
OA 91332	Organisationen des Gesundheitswesens	7	.	.	-
OA 91333	Jugendorganisationen	-	-	-	-
OA 91334	Verbraucherorganisationen	48	59 848	.	.
OA 91335	Kommunale Spitzen- und Regionalverbände	1	.	.	-
OA 91336	Verbände der Sozialversicherungsträger	-	-	-	-

24 Umsatzsteuerpflichtige und deren steuerbarer Umsatz 2007
nach wirtschaftssystematischer Gliederung

Code	Wirtschaftszweig	Steuer- pflichtige	Steuerbarer Umsatz		
			insgesamt	Lieferungen und Leistungen	innergemein- schaftliche Erwerbe
		Anzahl	1 000 EUR		
OA 91337	Sonstige Interessenvertretungen und Vereinigungen, a.n.g.	45	.	6 031	.
OA 92	Kultur, Sport und Unterhaltung	4 392	1 783 144	1 769 435	13 709
OA 921	Film- und Videofilmherstellung, -verleih und -vertrieb, Kinos	265	99 128	97 357	1 771
OA 92110	Film- und Videofilmherstellung	186	56 979	55 585	1 394
OA 92120	Filmverleih und Videoprogrammanbieter	24	.	7 961	.
OA 92130	Kinos	55	.	33 811	.
OA 922	Rundfunkveranstalter, Herstellung von Hörfunk- und Fernsehprogrammen	17	.	251 575	.
OA 92201	Rundfunkveranstalter	8	.	.	.
OA 92202	Herstellung von Hörfunk- und Fernsehprogrammen	9	.	.	.
OA 923	Erbringung von sonstigen kulturellen und unterhaltenden Leistungen	1 532	185 206	181 861	3 345
OA 9231	Künstlerische und schriftstellerische Tätigkeiten und Darbietungen	1 144	87 818	86 728	1 089
OA 92311	Theaterensembles	1	.	.	.
OA 92312	Ballettgruppen, Orchester, Kapellen und Chöre	103	7 817	.	.
OA 92313	Selbständige bildende Künstlerinnen und Künstler	366	26 522	26 259	263
OA 92314	Selbständige Restauratorinnen und Restauratoren	26	.	1 719	.
OA 92315	Selbständige Komponistinnen, Komponisten, Musikbearbeiterinnen und Musikbearbeiter	41	.	2 837	.
OA 92316	Selbständige Schriftstellerinnen und Schriftsteller	189	15 580	15 422	158
OA 92317	Selbständige Bühnen-, Film-, Hörfunk- und Fernsehkünstlerinnen und -künstler	399	32 039	31 415	625
OA 92318	Selbständige Artistinnen und Artisten	19	.	.	.
OA 9232	Betrieb von Kultur- und Unterhaltungseinrichtungen und Hilfsdienste dafür	79	29 012	28 175	837
OA 92321	Theater- und Konzertveranstalter	28	.	10 944	.
OA 92322	Opern- und Schauspielhäuser, Konzerthallen und ähnliche Einrichtungen	13	.	5 243	.
OA 92323	Varietes und Kleinkunsthöhlen	5	724	724	.
OA 92325	Technische Hilfsdienste für kulturelle und unterhaltende Leistungen	33	12 037	11 264	773
OA 92330	Schaustellergewerbe und Vergnügungsparks	226	56 179	55 027	1 151
OA 9234	Erbringung von kulturellen und unterhaltenden Leistungen a.n.g.	83	12 197	11 930	267
OA 92341	Tanzschulen	65	.	8 867	.
OA 92342	Erbringung von sonstigen kulturellen und unterhaltenden Leistungen a.n.g.	18	.	3 064	.
OA 924	Korrespondenz- und Nachrichtenbüros, selbständige Journalistinnen und Journalisten	672	71 896	71 126	770
OA 92401	Korrespondenz- und Nachrichtenbüros	62	.	22 435	.
OA 92402	Selbständige Journalistinnen, Journalisten, Pressefotografinnen und Pressefotografen	610	.	48 691	.
OA 925	Bibliotheken, Archive, Museen, botanische und zoologische Gärten	60	.	14 702	.
OA 92510	Bibliotheken und Archive	2	.	.	.
OA 9252	Museen und Denkmalschutzeinrichtungen	47	11 706	.	.
OA 92521	Museen und Kunstaussstellungen	45	.	11 314	.
OA 92522	Denkmalschutzeinrichtungen	2	.	.	.
OA 9253	Botanische und zoologische Gärten sowie Naturparks	11	.	3 225	.
OA 92531	Botanische und zoologische Gärten	5	2 125	.	.
OA 92532	Naturparks und Tiergehege	5	.	.	.
OA 92533	Natur- und Landschaftsschutz	1	.	.	.
OA 926	Sport	1 206	310 714	308 744	1 971
OA 92610	Betrieb von Sportanlagen	365	165 316	164 936	379
OA 9262	Erbringung von sonstigen Dienstleistungen des Sports	841	145 398	143 807	1 591
OA 92621	Sportverbände und Sportvereine	465	41 983	41 457	527
OA 92622	Professionelle Sportmannschaften und Rennställe	13	.	64 548	.
OA 92623	Selbständige Berufssportlerinnen und -sportler sowie -trainerinnen und -trainer	54	.	5 898	.
OA 92624	Sportpromoter und sonstige professionelle Sportveranstalter	18	.	5 196	.
OA 92625	Sportschulen und selbständige Sportlehrerinnen und -lehrer	291	26 948	26 709	239

24 Umsatzsteuerpflichtige und deren steuerbarer Umsatz 2007
nach wirtschaftssystematischer Gliederung

Code	Wirtschaftszweig	Steuer- pflichtige	Steuerbarer Umsatz		
			insgesamt	Lieferungen und Leistungen	innergemein- schaftliche Erwerbe
		Anzahl	1 000 EUR		
OA 927	Erbringung von sonstigen Dienstleistungen für Unterhaltung, Erholung und Freizeit	640	845 069	844 071	998
OA 9271	Spiel-, Wett- und Lotteriewesen	498	772 127	771 381	747
OA 92711	Spielhallen und Betrieb von Spielautomaten	231	.	236 115	.
OA 92712	Spielbanken und Spielklubs	2	.	.	-
OA 92713	Wett-, Toto- und Lotteriewesen	265	.	.	.
OA 9272	Erbringung von Dienstleistungen für Unterhaltung, Erholung und Freizeit a.n.g.	142	72 941	72 690	251
OA 92721	Garten- und Grünanlagen	26	.	3 414	.
OA 92722	Erbringung von sonstigen Dienstleistungen für Unterhaltung, Erholung und Freizeit a.n.g.	116	.	69 276	.
OA 93	Erbringung von sonstigen Dienstleistungen	6 386	763 028	756 323	6 705
OA 9301	Wäscherei und chemische Reinigung	269	107 656	105 564	2 092
OA 93011	Wäscherei	63	49 775	48 580	1 194
OA 93012	Annahmestellen für Wäscherei	9	.	1 182	.
OA 93013	Chemische Reinigung und Bekleidungsfärberei	115	50 122	49 275	847
OA 93014	Annahmestellen für chemische Reinigung und Bekleidungsfärberei	24	.	2 324	.
OA 93015	Heißmanglelei und Bügelei	58	.	4 203	.
OA 9302	Frisör- und Kosmetiksalons	3 798	344 366	342 883	1 483
OA 93024	Kosmetiksalons	851	56 787	56 286	501
OA 93025	Frisörsalons	2 947	287 579	286 597	-
OA 9303	Bestattungswesen	253	64 841	64 226	616
OA 93031	Bestattungsinstitute	247	54 180	53 564	616
OA 93032	Friedhöfe und Krematorien	6	10 661	10 661	-
OA 9304	Saunas, Solarien, Fitnesszentren u.Ä.	274	51 086	49 554	1 531
OA 93041	Bäder und Saunas (ohne medizinische Bäder)	25	8 676	8 660	16
OA 93042	Solarien und Massagesalons (ohne medizinische Massagen), Fitnesszentren u.Ä.	249	42 410	40 894	1 515
OA 9305	Erbringung von Dienstleistungen a.n.g.	1 792	195 079	194 096	983
OA 93051	Ehevermittlungsinstitute	29	3 097	3 097	-
OA 93052	Erbringung von sonstigen persönlichen Dienstleistungen	436	56 707	56 504	204
OA 93053	Erbringung von sonstigen Dienstleistungen a.n.g.	1 327	135 275	134 495	780
A-O	I n s g e s a m t	155 936	202 647 018	182 645 710	20 001 309

30 Umsatzsteuerpflichtige, deren steuerbarer Umsatz und Umsatzsteuervorauszahlung 2007
nach Verwaltungsbezirken

Verwaltungsbezirk (Gebietsstand 31.12.2007)	Steuer- pflichtige	Steuerbarer Umsatz		Umsatzsteuer vor Abzug der Vorsteuer	Abziehbare Vorsteuer	Umsatzsteuer- Vorauszahlung
		insgesamt	darunter Lieferungen und Leistungen			
	Anzahl	1 000 EUR				
Kreisfreie Stadt						
Koblenz	4 596	13 513 470	11 836 083	1 950 707	1 551 648	399 802
Landkreise						
Ahrweiler	5 346	2 867 074	2 697 405	440 392	304 615	135 783
Altenkirchen (Ww.)	4 844	.	4 176 638	.	536 643	148 774
Bad Kreuznach	6 132	5 553 156	5 146 104	816 214	656 338	159 877
Bad Kreuznach, St.	2 058	2 199 675	2 032 771	316 188	249 848	66 340
Birkenfeld	3 342	2 528 588	2 391 506	390 853	305 984	84 869
Idar-Oberstein, St.	1 460	1 246 395	1 169 750	183 221	151 826	31 395
Cochem-Zell	3 035	.	1 966 790	.	293 680	9 516
Mayen-Koblenz	7 848	8 910 966	8 242 610	1 330 316	1 111 828	.
Andernach, St.	1 126	1 690 145	1 633 423	262 150	235 344	26 806
Mayen, St.	925	1 854 754	1 709 513	255 488	246 657	8 814
Neuwied	7 359	10 551 102	9 898 594	1 457 779	1 262 064	195 919
Neuwied, St.	2 551	3 106 469	2 940 476	476 526	388 545	87 980
Rhein-Hunsrück-Kreis	4 094	3 783 107	3 569 730	537 247	450 877	.
Rhein-Lahn-Kreis	4 536	.	3 523 575	589 468	459 833	129 556
Lahnstein, St.	550	428 713	392 848	51 747	46 722	5 025
Westerwaldkreis	8 418	9 872 382	9 340 986	1 502 987	1 314 406	.
Kreisfreie Stadt						
Trier	4 562	20 521 084	15 676 370	2 973 021	2 376 978	.
Landkreise						
Bernkastel-Wittlich	5 226	5 614 126	5 186 569	686 699	658 569	.
Eifelkreis Bitburg-Prüm	3 690	3 885 719	3 636 891	548 688	448 947	99 766
Trier-Saarburg	4 631	3 730 719	3 314 472	575 868	474 306	101 568
Vulkaneifel	2 415	2 324 528	2 151 373	358 078	280 424	77 667
Kreisfreie Städte						
Frankenthal (Pfalz)	1 539	2 347 717	2 161 147	317 401	255 872	61 538
Kaiserslautern	3 717	3 797 483	3 650 795	525 116	448 702	.
Landau in der Pfalz	2 128	2 129 934	1 945 594	336 401	241 259	95 142
Ludwigshafen am Rhein	4 461	27 785 799	24 098 720	3 531 436	3 316 407	.
Mainz	8 142	12 098 075	10 939 858	1 825 120	1 310 846	.
Neustadt an der Weinstraße	2 494	.	1 683 672	.	206 969	85 720
Pirmasens	1 774	.	2 123 160	.	238 253	43 969
Speyer	2 112	3 025 968	2 744 671	397 834	289 900	108 075
Worms	3 079	4 131 885	3 906 283	531 251	485 466	.
Zweibrücken	1 151	.	1 712 094	.	225 238	.
Landkreise						
Alzey-Worms	5 380	3 125 214	3 019 500	469 481	355 982	113 490
Bad Dürkheim	5 705	3 025 006	2 872 300	457 634	329 062	128 950
Donnersbergkreis	2 519	1 574 573	1 500 818	238 754	195 276	43 490
Germersheim	4 217	2 716 032	2 596 758	423 012	324 398	98 614
Kaiserslautern	3 446	1 911 605	1 826 903	293 088	216 151	76 958
Kusel	2 021	944 150	912 491	144 350	107 370	36 988
Südliche Weinstraße	5 092	.	5 197 287	.	691 658	176 890
Rhein-Pfalz-Kreis	4 968	3 170 262	2 929 236	466 711	348 896	118 283
Mainz-Bingen	8 559	12 998 062	12 060 019	2 068 599	1 821 150	247 447
Bingen am Rhein, St.	1 253	5 469 594	4 986 969	908 649	590 540	318 109
Ingelheim am Rhein, St.	1 037	4 018 149	3 873 929	604 210	828 675	- 224 463
Südwestpfalz	3 358	2 194 328	2 008 707	.	266 014	63 451
Rheinland-Pfalz	155 936	202 647 018	182 645 710	29 148 411	24 162 011	4 989 483

31 Umsatzsteuerpflichtige und deren steuerbarer Umsatz 2007
nach Wirtschaftszweigen und Verwaltungsbezirken

Verwaltungsbezirk (Gebietsstand 31.12.2007)	A - O			A			B		
	Wirtschaftszweige insgesamt			Land- und Forstwirtschaft			Fischerei und Fischzucht		
	Steuer- pflichtige	Steuerbarer Umsatz		Steuer- pflichtige	Steuerbarer Umsatz		Steuer- pflichtige	Steuerbarer Umsatz	
		insgesamt	darunter Lieferungen und Leistungen		insgesamt	darunter Lieferungen und Leistungen		insgesamt	darunter Lieferungen und Leistungen
	Anzahl	1 000 EUR		Anzahl	1 000 EUR		Anzahl	1 000 EUR	
Kreisfreie Stadt Koblenz	4 596	13 513 470	11 836 083	59	22 382	22 220	-	-	-
Landkreise									
Ahrweiler	5 346	2 867 074	2 697 405	201	.	51 849	2	.	.
Altenkirchen (Ww.)	4 844	.	4 176 638	156	40 365	39 950	-	-	-
Bad Kreuznach	6 132	5 553 156	5 146 104	643	102 555	101 895	-	-	-
Bad Kreuznach, St.	2 058	2 199 675	2 032 771	93	17 280	17 140	-	-	-
Birkenfeld	3 342	2 528 588	2 391 506	71	.	9 373	3	.	.
Idar-Oberstein, St.	1 460	1 246 395	1 169 750	14	.	1 374	1	.	.
Cochem-Zell	3 035	.	1 966 790	485	61 970	59 311	-	-	-
Mayen-Koblenz	7 848	8 910 966	8 242 610	278	55 456	55 082	-	-	-
Andernach, St.	1 126	1 690 145	1 633 423	20	.	2 433	-	-	-
Mayen, St.	925	1 854 754	1 709 513	30	.	8 219	-	-	-
Neuwied	7 359	10 551 102	9 898 594	174	36 035	35 889	3	.	.
Neuwied, St.	2 551	3 106 469	2 940 476	33	6 382	6 374	1	.	.
Rhein-Hunsrück-Kreis	4 094	3 783 107	3 569 730	199	48 572	47 997	-	-	-
Rhein-Lahn-Kreis	4 536	.	3 523 575	148	.	33 362	-	-	-
Lahnstein, St.	550	428 713	392 848	6	.	.	-	-	-
Westerwaldkreis	8 418	9 872 382	9 340 986	200	53 313	52 242	-	-	-
Kreisfreie Stadt Trier	4 562	20 521 084	15 676 370	65	79 827	55 252	-	-	-
Landkreise									
Bernkastel-Wittlich	5 226	5 614 126	5 186 569	951	118 693	117 663	-	-	-
Eifelkreis Bitburg-Prüm	3 690	3 885 719	3 636 891	176	32 248	30 944	-	-	-
Trier-Saarburg	4 631	3 730 719	3 314 472	644	82 357	80 974	2	.	.
Vulkaneifel	2 415	2 324 528	2 151 373	101	14 701	14 385	1	.	.
Kreisfreie Städte									
Frankenthal (Pfalz)	1 539	2 347 717	2 161 147	13	.	2 596	-	-	-
Kaiserslautern	3 717	3 797 483	3 650 795	28	.	5 059	-	-	-
Landau in der Pfalz	2 128	2 129 934	1 945 594	177	29 924	29 082	-	-	-
Ludwigshafen a. Rhein	4 461	27 785 799	24 098 720	46	18 076	17 360	-	-	-
Mainz	8 142	12 098 075	10 939 858	149	.	27 230	-	-	-
Neustadt a.d. Weinstr.	2 494	.	1 683 672	155	.	36 982	-	-	-
Pirmasens	1 774	.	2 123 160	15	.	3 104	-	-	-
Speyer	2 112	3 025 968	2 744 671	16	.	4 196	-	-	-
Worms	3 079	4 131 885	3 906 283	148	35 071	34 755	-	-	-
Zweibrücken	1 151	.	1 712 094	19	.	6 521	-	-	-
Landkreise									
Alzey-Worms	5 380	3 125 214	3 019 500	1 143	214 579	213 190	-	-	-
Bad Dürkheim	5 705	3 025 006	2 872 300	532	123 434	121 583	-	-	-
Donnersbergkreis	2 519	1 574 573	1 500 818	158	25 362	25 177	1	.	.
Germersheim	4 217	2 716 032	2 596 758	139	36 687	35 254	-	-	-
Kaiserslautern	3 446	1 911 605	1 826 903	140	28 902	28 721	-	-	-
Kusel	2 021	944 150	912 491	77	17 670	17 515	-	-	-
Südliche Weinstraße	5 092	.	5 197 287	963	167 239	165 988	1	.	.
Rhein-Pfalz-Kreis	4 968	3 170 262	2 929 236	99	35 619	33 104	1	.	.
Mainz-Bingen	8 559	12 998 062	12 060 019	1 173	208 419	202 737	-	-	-
Bingen am Rhein, St.	1 253	5 469 594	4 986 969	65	.	9 770	-	-	-
Ingelheim am Rhein, St.	1 037	4 018 149	3 873 929	80	.	11 994	-	-	-
Südwestpfalz	3 358	2 194 328	2 008 707	158	30 838	29 793	-	-	-
Rheinland-Pfalz	155 936	202 647 018	182 645 710	9 899	1 903 896	1 848 334	14	2 899	2 698

**31 Umsatzsteuerpflichtige und deren steuerbarer Umsatz 2007
nach Wirtschaftszweigen und Verwaltungsbezirken**

Verwaltungsbezirk (Gebietsstand 31.12.2007)	C			D			DA		
	Bergbau und Gewinnung von Steinen und Erden			Verarbeitendes Gewerbe			Ernährungsgewerbe und Tabakverarbeitung		
	Steuer- pflichtige	Steuerbarer Umsatz		Steuer- pflichtige	Steuerbarer Umsatz		Steuer- pflichtige	Steuerbarer Umsatz	
		insgesamt	darunter Lieferungen und Leistungen		insgesamt	darunter Lieferungen und Leistungen		insgesamt	darunter Lieferungen und Leistungen
	Anzahl	1 000 EUR		Anzahl	1 000 EUR		Anzahl	1 000 EUR	
Kreisfreie Stadt Koblenz	1	.	.	346	6 477 304	5 331 067	53	72 982	71 670
Landkreise									
Ahrweiler	12	76 559	76 314	577	924 553	832 293	96	226 662	207 598
Altenkirchen (Ww.)	1	.	.	676	1 927 445	1 813 230	77	.	.
Bad Kreuznach	5	.	12 625	670	2 317 697	2 059 261	119	.	70 645
Bad Kreuznach, St.	-	-	-	206	702 893	613 331	33	.	16 853
Birkenfeld	5	36 571	27 023	725	1 143 092	1 062 603	83	168 564	157 691
Idar-Oberstein, St.	-	-	-	336	686 887	632 186	29	.	6 912
Cochem-Zell	-	-	-	290	709 208	620 786	68	170 409	.
Mayen-Koblenz	27	55 848	54 248	1 000	3 123 974	2 862 748	155	701 999	632 890
Andernach, St.	6	.	11 555	123	609 490	561 552	21	.	64 921
Mayen, St.	1	.	.	115	683 494	662 307	14	.	10 577
Neuwied	8	.	.	943	5 371 855	4 841 279	102	96 865	91 265
Neuwied, St.	2	.	.	310	1 798 189	1 661 303	45	.	12 610
Rhein-Hunsrück-Kreis	3	.	.	461	1 424 645	1 282 562	53	.	22 062
Rhein-Lahn-Kreis	2	.	.	552	2 238 979	1 842 251	91	46 817	46 696
Lahnstein, St.	-	-	-	49	298 062	265 739	8	7 258	7 258
Westerwaldkreis	15	83 422	80 175	1 210	4 287 425	3 932 129	138	.	.
Kreisfreie Stadt Trier	1	.	.	463	7 293 457	5 126 471	72	2 536 258	1 683 792
Landkreise									
Bernkastel-Wittlich	9	30 520	29 788	606	3 545 986	3 195 207	152	1 596 713	1 506 001
Eifelkreis Bitburg-Prüm	8	.	.	453	2 216 231	2 033 012	90	1 520 551	1 390 731
Trier-Saarburg	6	20 659	19 079	456	1 924 945	1 591 079	115	203 990	197 188
Vulkaneifel	11	21 894	21 673	298	1 169 606	1 096 967	50	297 860	287 200
Kreisfreie Städte									
Frankenthal (Pfalz)	-	-	-	139	1 306 229	1 141 084	22	7 961	.
Kaiserslautern	-	-	-	278	1 441 722	1 329 366	39	141 344	118 980
Landau in der Pfalz	1	.	.	173	682 113	565 038	32	58 997	57 838
Ludwigshafen a. Rhein	3	.	.	378	.	.	68	78 520	72 321
Mainz	3	.	.	574	3 583 496	3 232 875	89	136 374	134 478
Neustadt a.d. Weinstr.	-	-	-	222	.	.	46	29 625	29 402
Pirmasens	-	-	-	234	.	646 150	37	.	60 761
Speyer	2	.	.	209	1 599 401	1 412 688	25	60 007	55 800
Worms	2	.	.	307	2 102 465	1 949 125	54	.	24 984
Zweibrücken	-	-	-	135	1 297 957	1 127 548	24	12 436	.
Landkreise									
Alzey-Worms	3	.	.	520	680 154	646 453	102	345 191	330 755
Bad Dürkheim	2	.	.	521	1 026 860	926 341	121	121 160	114 470
Donnersbergkreis	2	.	.	329	868 739	813 479	66	82 084	81 585
Germersheim	10	21 730	20 436	454	1 043 897	984 997	92	.	42 335
Kaiserslautern	5	.	1 788	349	440 146	421 364	66	27 300	27 286
Kusel	4	12 953	.	221	418 316	392 078	65	.	40 132
Südliche Weinstraße	-	-	-	500	2 081 631	1 848 496	127	118 221	115 239
Rhein-Pfalz-Kreis	4	12 857	12 857	485	649 501	556 873	95	124 775	.
Mainz-Bingen	5	.	.	763	9 132 192	8 361 384	130	1 277 327	1 005 678
Bingen am Rhein, St.	1	.	.	115	4 494 384	4 054 146	23	673 549	541 314
Ingelheim am Rhein, St.	-	-	-	105	.	.	18	.	7 719
Südwestpfalz	-	-	-	460	659 813	555 438	88	35 182	35 094
Rheinland-Pfalz	160	1 029 721	1 006 379	16 977	98 553 353	85 530 957	2 902	10 729 869	9 168 666

31 Umsatzsteuerpflichtige und deren steuerbarer Umsatz 2007
nach Wirtschaftszweigen und Verwaltungsbezirken

Verwaltungsbezirk (Gebietsstand 31.12.2007)	DB			DC			DD		
	Textil- und Bekleidungsgewerbe			Ledergewerbe			Holzgewerbe (oh.H.v.Möbeln)		
	Steuer- pflichtige	Steuerbarer Umsatz		Steuer- pflichtige	Steuerbarer Umsatz		Steuer- pflichtige	Steuerbarer Umsatz	
		insgesamt	darunter Lieferungen und Leistungen		insgesamt	darunter Lieferungen und Leistungen		insgesamt	darunter Lieferungen und Leistungen
	Anzahl	1 000 EUR		Anzahl	1 000 EUR		Anzahl	1 000 EUR	
Kreisfreie Stadt Koblenz	9	1 278	1 262	6	.	914	18	.	.
Landkreise									
Ahrweiler	18	4 923	4 471	4	.	.	65	.	31 088
Altenkirchen (Ww.)	11	14 530	9 481	5	.	.	67	103 904	100 566
Bad Kreuznach	14	1 818	.	12	.	38 595	75	93 082	85 404
Bad Kreuznach, St.	7	.	1 526	1	.	.	14	1 902	1 889
Birkenfeld	8	.	370	1	.	.	35	9 162	9 083
Idar-Oberstein, St.	4	.	.	-	-	-	8	.	.
Cochem-Zell	1	.	.	3	.	.	36	.	.
Mayen-Koblenz	23	5 186	5 109	3	.	.	67	43 262	39 065
Andernach, St.	1	.	.	1	.	.	4	.	.
Mayen, St.	8	.	2 097	-	-	-	5	.	11 266
Neuwied	29	138 851	116 677	17	.	.	72	124 053	119 959
Neuwied, St.	10	.	1 935	4	.	.	26	41 792	40 968
Rhein-Hunsrück-Kreis	14	25 055	23 565	2	.	.	57	.	22 846
Rhein-Lahn-Kreis	10	.	1 865	3	.	.	60	72 135	63 894
Lahnstein, St.	-	-	-	-	-	-	2	.	.
Westerwaldkreis	29	94 289	88 860	6	.	.	96	158 305	155 109
Kreisfreie Stadt Trier	21	.	.	2	.	.	19	.	13 381
Landkreise									
Bernkastel-Wittlich	16	3 014	2 931	8	.	.	66	.	.
Eifelkreis Bitburg-Prüm	11	.	.	3	.	.	73	169 961	160 371
Trier-Saarburg	10	.	914	5	.	.	60	132 211	118 542
Vulkaneifel	11	8 326	7 322	-	-	-	33	52 663	48 135
Kreisfreie Städte									
Frankenthal (Pfalz)	3	.	.	3	.	.	6	.	.
Kaiserslautern	14	.	86 215	5	.	.	8	.	.
Landau in der Pfalz	5	.	382	1	.	.	8	.	.
Ludwigshafen a. Rhein	6	.	2 702	3	.	.	7	.	3 995
Mainz	25	2 829	2 557	8	.	2 083	28	7 534	7 523
Neustadt a.d. Weinstr.	7	.	.	-	-	-	14	.	.
Pirmasens	12	16 511	14 081	34	.	.	13	.	.
Speyer	6	.	1 210	1	.	.	6	.	.
Worms	10	13 150	11 847	1	.	.	19	.	.
Zweibrücken	-	-	-	1	.	.	9	.	3 038
Landkreise									
Alzey-Worms	15	5 556	4 334	3	.	.	43	.	19 844
Bad Dürkheim	11	.	.	3	.	.	55	20 881	20 571
Donnersbergkreis	8	.	16 897	4	.	.	32	.	.
Germersheim	16	7 190	7 117	2	.	.	39	.	10 922
Kaiserslautern	10	15 820	13 008	3	.	.	27	16 065	15 623
Kusel	3	.	.	2	.	.	22	.	.
Südliche Weinstraße	12	7 088	6 105	2	.	.	48	28 823	28 388
Rhein-Pfalz-Kreis	10	976	976	-	-	-	30	57 602	38 186
Mainz-Bingen	15	.	1 816	4	.	916	60	17 313	17 022
Bingen am Rhein, St.	3	.	.	1	.	.	4	3 459	3 459
Ingelheim am Rhein, St.	-	-	-	-	-	-	10	.	.
Südwestpfalz	12	3 349	3 277	59	.	220 086	48	.	20 613
Rheinland-Pfalz	435	564 155	501 071	219	.	706 447	1 421	1 754 370	1 601 166

31 Umsatzsteuerpflichtige und deren steuerbarer Umsatz 2007
nach Wirtschaftszweigen und Verwaltungsbezirken

Verwaltungsbezirk (Gebietsstand 31.12.2007)	DE			DF			DG		
	Papier-, Verlags- und Druckgewerbe			Kokerei, Mineralölverarbeitung, Herstellung und Verarbeitung von Spalt- und Brutstoffen			Herstellung von chemischen Erzeugnissen		
	Steuer- pflichtige	Steuerbarer Umsatz		Steuer- pflichtige	Steuerbarer Umsatz		Steuer- pflichtige	Steuerbarer Umsatz	
		insgesamt	darunter Lieferungen und Leistungen		insgesamt	darunter Lieferungen und Leistungen		insgesamt	darunter Lieferungen und Leistungen
	Anzahl	1 000 EUR		Anzahl	1 000 EUR		Anzahl	1 000 EUR	
Kreisfreie Stadt Koblenz	61	.	.	-	-	-	6	.	1 950
Landkreise									
Ahrweiler	46	57 245	56 118	-	-	-	14	32 701	31 994
Altenkirchen (Ww.)	33	.	44 695	-	-	-	6	.	1 154
Bad Kreuznach	58	.	97 266	-	-	-	24	498 703	447 222
Bad Kreuznach, St.	23	.	.	-	-	-	13	237 176	215 074
Birkenfeld	24	.	.	-	-	-	5	.	947
Idar-Oberstein, St.	12	.	.	-	-	-	2	.	.
Cochem-Zell	14	.	.	-	-	-	5	.	2 383
Mayen-Koblenz	67	679 133	649 735	1	.	.	32	204 023	188 282
Andernach, St.	8	.	4 280	-	-	-	9	.	.
Mayen, St.	12	.	548 396	-	-	-	1	.	.
Neuwied	71	781 028	630 639	-	-	-	29	325 586	276 410
Neuwied, St.	33	174 659	153 607	-	-	-	11	.	.
Rhein-Hunsrück-Kreis	33	.	14 892	-	-	-	8	.	99 880
Rhein-Lahn-Kreis	32	.	.	-	-	-	14	257 613	226 805
Lahnstein, St.	4	.	5 342	-	-	-	2	.	.
Westerwaldkreis	67	111 298	109 984	-	-	-	18	35 697	34 353
Kreisfreie Stadt Trier	47	.	76 619	-	-	-	30	.	754 947
Landkreise									
Bernkastel-Wittlich	38	146 719	.	-	-	-	3	.	.
Eifelkreis Bitburg-Prüm	25	.	.	-	-	-	2	.	.
Trier-Saarburg	21	58 555	57 539	-	-	-	7	.	.
Vulkaneifel	17	.	.	-	-	-	6	.	1 719
Kreisfreie Städte									
Frankenthal (Pfalz)	6	.	.	-	-	-	6	.	1 887
Kaiserslautern	34	90 170	.	-	-	-	2	.	.
Landau in der Pfalz	15	.	.	-	-	-	1	.	.
Ludwigshafen a. Rhein	35	.	.	-	-	-	25	.	.
Mainz	109	.	.	1	.	.	13	322 907	279 005
Neustadt a.d. Weinstr.	24	.	.	-	-	-	6	40 093	35 934
Pirmasens	18	17 789	17 013	-	-	-	6	224 552	198 687
Speyer	34	.	.	-	-	-	5	.	.
Worms	36	.	.	-	-	-	13	819 605	791 196
Zweibrücken	10	.	3 434	-	-	-	1	.	.
Landkreise									
Alzey-Worms	41	.	48 416	-	-	-	17	14 150	13 811
Bad Dürkheim	42	.	226 254	-	-	-	19	101 911	93 162
Donnersbergkreis	13	.	.	-	-	-	7	.	50 605
Germersheim	28	.	.	-	-	-	6	.	540
Kaiserslautern	17	.	.	-	-	-	4	.	498
Kusel	8	.	4 480	-	-	-	2	.	.
Südliche Weinstraße	36	.	.	-	-	-	3	.	.
Rhein-Pfalz-Kreis	30	.	.	-	-	-	14	7 618	7 310
Mainz-Bingen	82	.	.	-	-	-	25	6 729 789	6 412 867
Bingen am Rhein, St.	18	.	.	-	-	-	6	.	.
Ingelheim am Rhein, St.	15	.	.	-	-	-	4	.	.
Südwestpfalz	24	52 817	49 338	-	-	-	4	.	3 133
Rheinland-Pfalz	1 296	5 028 929	4 594 718	2	.	.	388	32 516 276	.

31 Umsatzsteuerpflichtige und deren steuerbarer Umsatz 2007
nach Wirtschaftszweigen und Verwaltungsbezirken

Verwaltungsbezirk (Gebietsstand 31.12.2007)	DH Herstellung von Gummi- und Kunststoffwaren			DI Glasgewerbe, Herstellung von Keramik, Verarbeitung von Steinen und Erden			DJ Metallerzeugung und -bearbeitung, Herstellung von Metallerzeugnissen		
	Steuer- pflichtige	Steuerbarer Umsatz		Steuer- pflichtige	Steuerbarer Umsatz		Steuer- pflichtige	Steuerbarer Umsatz	
		insgesamt	darunter Lieferungen und Leistungen		insgesamt	darunter Lieferungen und Leistungen		insgesamt	darunter Lieferungen und Leistungen
	Anzahl	1 000 EUR		Anzahl	1 000 EUR		Anzahl	1 000 EUR	
Kreisfreie Stadt Koblenz	8	9 315	8 201	17	4 584	4 374	46	.	2 565 384
Landkreise									
Ahrweiler	19	148 584	121 403	38	67 071	62 883	114	.	.
Altenkirchen (Ww.)	24	157 180	145 700	31	.	12 181	214	.	593 327
Bad Kreuznach	25	395 107	333 813	33	32 349	31 864	115	.	260 510
Bad Kreuznach, St.	11	49 661	45 434	7	13 188	12 807	25	.	.
Birkenfeld	8	89 758	84 006	29	68 581	66 359	85	.	354 733
Idar-Oberstein, St.	5	.	.	8	31 168	30 702	36	.	.
Cochem-Zell	5	.	.	16	.	7 527	59	.	.
Mayen-Koblenz	31	352 080	256 175	137	461 890	441 863	181	263 435	248 458
Andernach, St.	6	47 311	39 594	17	64 319	62 323	18	.	.
Mayen, St.	4	1 918	1 918	12	12 182	11 834	23	.	.
Neuwied	47	425 724	378 210	82	696 658	656 071	210	.	.
Neuwied, St.	13	133 026	120 191	29	287 393	254 432	55	.	.
Rhein-Hunsrück-Kreis	21	.	.	27	58 747	55 614	93	.	.
Rhein-Lahn-Kreis	25	167 420	145 942	42	138 270	134 271	95	410 845	354 982
Lahnstein, St.	6	.	80 243	3	.	.	10	.	13 658
Westerwaldkreis	51	1 104 503	1 024 796	186	618 636	544 768	330	871 514	801 031
Kreisfreie Stadt Trier	18	.	615 454	20	15 560	14 627	51	501 709	371 212
Landkreise									
Bernkastel-Wittlich	27	689 565	567 002	23	.	27 352	123	.	.
Eifelkreis Bitburg-Prüm	10	51 345	44 534	25	82 577	69 529	100	122 149	115 047
Trier-Saarburg	4	4 676	4 676	17	20 317	18 137	87	.	.
Vulkaneifel	7	.	11 484	12	.	27 895	71	.	252 164
Kreisfreie Städte									
Frankenthal (Pfalz)	8	212 557	155 240	5	.	.	29	109 723	96 835
Kaiserslautern	9	.	32 293	16	21 342	20 794	40	22 758	22 568
Landau in der Pfalz	5	.	34 000	10	.	12 851	34	308 159	.
Ludwigshafen a. Rhein	3	.	.	20	26 475	26 350	85	.	.
Mainz	10	.	.	30	.	.	67	.	.
Neustadt a.d. Weinstr.	5	.	8 585	11	2 140	2 110	37	.	.
Pirmasens	8	.	25 948	7	6 473	5 947	36	.	20 082
Speyer	3	.	.	16	16 573	16 487	32	.	.
Worms	7	922 045	811 698	13	9 733	9 301	62	.	.
Zweibrücken	6	10 108	9 983	10	4 308	4 231	23	.	.
Landkreise									
Alzey-Worms	11	.	.	31	20 157	19 835	101	.	.
Bad Dürkheim	9	55 563	49 465	29	28 501	27 371	83	.	.
Donnersbergkreis	6	6 679	6 292	27	66 291	63 345	77	.	.
Germersheim	16	51 149	47 678	24	124 497	122 139	92	.	.
Kaiserslautern	8	24 266	23 349	40	54 764	49 956	71	.	.
Kusel	3	.	.	11	.	9 365	45	35 898	34 993
Südliche Weinstraße	13	22 187	20 220	31	25 613	25 497	85	.	.
Rhein-Pfalz-Kreis	10	.	29 354	26	21 745	21 231	102	.	.
Mainz-Bingen	19	156 601	138 266	45	70 163	60 546	136	152 559	138 400
Bingen am Rhein, St.	2	.	.	5	.	.	22	82 245	75 805
Ingelheim am Rhein, St.	5	36 572	35 178	7	.	1 737	13	.	9 242
Südwestpfalz	21	44 303	42 597	27	10 685	10 315	87	.	62 018
Rheinland-Pfalz	510	6 532 249	5 514 986	1 164	4 493 281	4 119 624	3 298	11 078 302	9 607 890

**31 Umsatzsteuerpflichtige und deren steuerbarer Umsatz 2007
nach Wirtschaftszweigen und Verwaltungsbezirken**

Verwaltungsbezirk (Gebietsstand 31.12.2007)	DK Maschinenbau			DL Herstellung von Büromaschinen, Datenverarbeitungsgeräten und -einrichtungen; Elektrotechnik, Feinmechanik und Optik			DM Fahrzeugbau		
	Steuer- pflichtige	Steuerbarer Umsatz		Steuer- pflichtige	Steuerbarer Umsatz		Steuer- pflichtige	Steuerbarer Umsatz	
		insgesamt	darunter Lieferungen und Leistungen		insgesamt	darunter Lieferungen und Leistungen		insgesamt	darunter Lieferungen und Leistungen
	Anzahl	1 000 EUR		Anzahl	1 000 EUR		Anzahl	1 000 EUR	
Kreisfreie Stadt Koblenz	26	.	.	55	110 833	110 235	15	.	.
Landkreise									
Ahrweiler	50	80 145	73 022	50	81 320	80 212	25	14 780	14 007
Altenkirchen (Ww.)	104	574 142	537 522	61	215 397	201 818	14	100 819	87 518
Bad Kreuznach	50	90 844	82 109	72	329 655	270 214	24	.	.
Bad Kreuznach, St.	17	32 532	28 479	38	287 871	231 024	7	4 201	4 148
Birkenfeld	29	.	28 447	29	25 089	24 553	9	.	.
Idar-Oberstein, St.	9	.	4 282	14	.	21 489	2	.	.
Cochem-Zell	34	60 449	.	16	4 347	4 165	8	.	4 064
Mayen-Koblenz	98	283 883	276 341	117	96 493	93 100	30	.	17 137
Andernach, St.	11	143 059	139 536	14	5 054	4 542	6	.	5 271
Mayen, St.	16	36 678	35 756	13	.	3 774	5	.	2 616
Neuwied	111	858 581	808 430	101	240 312	227 936	26	.	.
Neuwied, St.	26	110 877	108 584	38	38 316	37 500	6	.	949
Rhein-Hunsrück-Kreis	55	872 692	759 032	53	21 138	20 703	12	.	4 186
Rhein-Lahn-Kreis	72	166 268	159 023	59	77 527	75 765	13	11 398	11 121
Lahnstein, St.	5	.	2 469	3	.	.	1	.	.
Westerwaldkreis	107	612 251	557 903	97	199 639	172 540	23	268 615	236 488
Kreisfreie Stadt Trier	35	141 823	129 347	82	2 046 872	1 393 174	20	24 085	20 986
Landkreise									
Bernkastel-Wittlich	49	244 315	233 950	39	150 502	120 791	20	.	.
Eifelkreis Bitburg-Prüm	40	161 451	152 677	23	12 032	11 042	8	58 858	53 741
Trier-Saarburg	34	1 329 538	1 033 988	36	36 464	35 331	13	12 647	11 662
Vulkaneifel	30	154 094	150 147	26	289 697	263 513	6	.	.
Kreisfreie Städte									
Frankenthal (Pfalz)	14	.	.	22	26 550	25 494	4	.	839
Kaiserslautern	28	216 779	206 659	51	103 814	102 484	15	.	.
Landau in der Pfalz	16	54 365	52 992	32	67 621	60 412	4	.	4 778
Ludwigshafen a. Rhein	22	40 744	39 850	73	174 589	157 235	4	.	1 857
Mainz	33	91 735	80 849	112	433 824	425 494	15	73 783	47 946
Neustadt a.d. Weinstr.	20	67 645	64 334	22	70 323	67 429	7	21 456	19 272
Pirmasens	27	93 372	90 646	25	.	13 698	4	.	1 190
Speyer	31	100 425	94 057	26	29 987	29 689	12	.	.
Worms	29	118 496	113 151	32	117 553	111 397	10	.	3 751
Zweibrücken	19	427 206	380 716	15	.	9 564	11	.	.
Landkreise									
Alzey-Worms	58	.	.	53	42 902	42 190	13	.	3 985
Bad Dürkheim	53	75 909	67 007	54	61 597	56 561	18	125 119	99 417
Donnersbergkreis	33	58 346	56 555	35	212 109	204 352	7	.	5 742
Germersheim	40	130 273	117 478	54	77 965	71 593	6	.	1 652
Kaiserslautern	20	46 835	45 718	34	17 225	17 108	19	4 235	4 057
Kusel	23	55 172	49 144	18	.	6 368	4	.	569
Südliche Weinstraße	48	93 569	82 759	47	167 034	154 729	9	.	.
Rhein-Pfalz-Kreis	58	.	81 873	62	.	24 193	19	.	.
Mainz-Bingen	66	87 878	76 057	104	90 841	88 593	24	121 066	99 174
Bingen am Rhein, St.	5	25 618	17 321	12	.	13 457	6	3 483	3 483
Ingelheim am Rhein, St.	11	14 210	13 881	11	.	3 846	3	.	.
Südwestpfalz	31	39 658	38 050	26	52 868	47 751	11	.	.
Rheinland-Pfalz	1 593	8 709 974	7 832 309	1 813	5 738 972	4 821 425	482	6 928 613	5 820 003

31 Umsatzsteuerpflichtige und deren steuerbarer Umsatz 2007
nach Wirtschaftszweigen und Verwaltungsbezirken

Verwaltungsbezirk (Gebietsstand 31.12.2007)	DN Herstellung von Möbeln, Schmuck, Musikinstrumenten, Sportgeräten, Spielwaren und sonstigen Erzeugnissen; Recycling			E Energie- und Wasserversorgung			F Baugewerbe		
	Steuer- pflichtige	Steuerbarer Umsatz		Steuer- pflichtige	Steuerbarer Umsatz		Steuer- pflichtige	Steuerbarer Umsatz	
		insgesamt	darunter Lieferungen und Leistungen		insgesamt	darunter Lieferungen und Leistungen		insgesamt	darunter Lieferungen und Leistungen
	Anzahl	1 000 EUR		Anzahl	1 000 EUR		Anzahl	1 000 EUR	
Kreisfreie Stadt Koblenz	26	29 100	28 556	21	807 717	.	318	212 048	211 624
Landkreise									
Ahrweiler	38	36 593	31 234	13	.	.	647	.	208 724
Altenkirchen (Ww.)	29	.	20 602	27	29 543	29 543	583	329 185	327 915
Bad Kreuznach	49	50 302	46 609	31	.	20 833	570	219 399	218 033
Bad Kreuznach, St.	10	.	911	9	1 949	.	106	62 951	62 719
Birkenfeld	380	293 984	268 094	11	.	.	348	230 391	229 995
Idar-Oberstein, St.	207	222 219	196 982	2	.	.	114	66 544	66 543
Cochem-Zell	25	.	9 513	11	.	.	326	.	216 504
Mayen-Koblenz	58	.	.	18	.	31 428	908	1 110 497	1 028 744
Andernach, St.	7	765	765	3	.	.	88	56 162	55 900
Mayen, St.	2	.	.	4	.	.	81	.	49 026
Neuwied	46	136 746	127 676	19	92 964	.	917	523 783	516 015
Neuwied, St.	14	.	20 214	7	.	.	234	124 594	124 123
Rhein-Hunsrück-Kreis	33	51 973	49 931	29	.	21 779	552	.	476 530
Rhein-Lahn-Kreis	36	.	.	25	22 873	22 873	488	187 184	186 847
Lahnstein, St.	5	.	1 906	1	.	.	50	13 946	13 900
Westerwaldkreis	62	97 376	95 498	66	.	132 170	1 071	681 679	675 946
Kreisfreie Stadt Trier	46	26 880	24 545	14	.	.	293	239 179	233 538
Landkreise									
Bernkastel-Wittlich	42	47 475	45 185	26	.	.	489	275 379	273 572
Eifelkreis Bitburg-Prüm	43	.	16 186	107	36 326	35 983	389	345 440	338 968
Trier-Saarburg	47	.	14 599	27	.	18 432	565	282 086	278 945
Vulkaneifel	29	22 768	21 518	28	11 245	11 245	281	148 314	146 424
Kreisfreie Städte									
Frankenthal (Pfalz)	11	.	.	7	.	163 756	155	73 266	71 126
Kaiserslautern	17	7 126	7 039	13	284 148	.	278	196 044	195 871
Landau in der Pfalz	10	.	2 654	7	.	.	154	75 305	75 022
Ludwigshafen a. Rhein	27	30 025	29 872	7	.	1 596 426	519	1 670 733	1 634 360
Mainz	34	.	.	80	793 237	.	477	.	285 613
Neustadt a.d. Weinstr.	23	4 543	4 362	9	.	.	229	134 532	134 360
Pirmasens	7	.	.	3	.	.	144	110 739	110 535
Speyer	12	.	.	9	.	.	172	96 591	95 898
Worms	21	11 664	11 584	10	.	.	291	113 624	113 470
Zweibrücken	6	.	4 808	5	.	.	112	.	62 888
Landkreise									
Alzey-Worms	32	5 381	5 052	17	42 302	.	530	305 173	304 734
Bad Dürkheim	24	6 459	6 432	32	.	115 877	551	.	177 525
Donnersbergkreis	14	.	15 612	44	.	44 722	284	116 142	116 001
Germersheim	39	401 878	384 447	25	54 822	.	437	.	171 979
Kaiserslautern	30	.	.	34	.	69 199	506	231 393	230 243
Kusel	15	.	.	17	.	.	264	.	87 538
Südliche Weinstraße	39	41 881	40 226	39	30 826	30 703	468	200 044	197 299
Rhein-Pfalz-Kreis	29	24 806	24 216	26	.	50 307	580	298 677	297 124
Mainz-Bingen	53	.	.	37	.	95 029	814	396 200	394 227
Bingen am Rhein, St.	8	.	.	4	.	.	108	39 752	39 377
Ingelheim am Rhein, St.	8	.	1 812	7	.	.	119	135 063	134 921
Südwestpfalz	22	.	.	17	.	13 189	487	.	165 296
Rheinland-Pfalz	1 454	3 604 183	3 097 109	911	5 575 017	5 563 133	16 197	10 663 785	10 489 434

**31 Umsatzsteuerpflichtige und deren steuerbarer Umsatz 2007
nach Wirtschaftszweigen und Verwaltungsbezirken**

Verwaltungsbezirk (Gebietsstand 31.12.2007)	G			GA 50			GA 51		
	Handel; Instandhaltung und Reparatur von Kraftfahrzeugen und Gebrauchsgütern			Kraftfahrzeughandel; Instandhaltung und Reparatur von Kraftfahrzeugen Tankstellen			Handelsvermittlung und Großhandel (ohne Handel mit Kraftfahrzeugen)		
	Steuer- pflichtige	Steuerbarer Umsatz		Steuer- pflichtige	Steuerbarer Umsatz		Steuer- pflichtige	Steuerbarer Umsatz	
		insgesamt	darunter Lieferungen und Leistungen		insgesamt	darunter Lieferungen und Leistungen		insgesamt	darunter Lieferungen und Leistungen
	Anzahl	1 000 EUR		Anzahl	1 000 EUR		Anzahl	1 000 EUR	
Kreisfreie Stadt Koblenz	1 036	3 371 656	2 867 648	160	1 594 323	1 168 080	289	1 375 844	1 314 186
Landkreise									
Ahrweiler	1 110	833 745	764 679	213	153 631	148 212	248	342 760	296 975
Altenkirchen (Ww.)	1 219	1 464 337	1 404 504	211	252 371	238 808	302	682 313	644 543
Bad Kreuznach	1 294	1 862 794	1 725 062	238	243 127	235 584	362	1 259 634	1 144 231
Bad Kreuznach, St.	479	797 033	721 611	82	156 079	153 063	120	465 065	401 850
Birkenfeld	862	788 217	743 091	138	150 827	148 587	284	396 680	376 699
Idar-Oberstein, St.	438	377 845	356 777	51	88 800	87 540	174	169 932	155 191
Cochem-Zell	607	783 711	742 244	106	101 642	97 665	163	425 838	392 857
Mayen-Koblenz	1 824	3 241 673	2 926 515	366	524 411	439 408	539	2 225 809	2 011 125
Andernach, St.	287	749 153	741 884	45	43 166	43 123	81	612 628	608 838
Mayen, St.	246	901 189	780 339	40	70 539	67 010	64	741 732	625 838
Neuwied	1 675	2 309 469	2 208 377	366	569 070	534 539	434	1 250 233	1 195 924
Neuwied, St.	664	674 096	650 417	160	241 493	235 566	152	228 506	215 126
Rhein-Hunsrück-Kreis	907	964 541	915 955	176	305 685	294 374	235	355 152	337 722
Rhein-Lahn-Kreis	971	1 025 800	966 136	196	188 007	183 024	265	512 507	490 914
Lahnstein, St.	123	64 640	61 326	19	.	9 472	35	.	30 004
Westerwaldkreis	1 937	2 038 537	1 887 136	362	456 628	445 337	558	1 063 993	939 385
Kreisfreie Stadt Trier	1 326	11 162 829	8 612 825	183	1 897 982	1 405 860	504	8 750 251	6 745 303
Landkreise									
Bernkastel-Wittlich	1 045	1 150 832	1 084 264	204	244 507	223 405	262	562 889	526 928
Eifelkreis Bitburg-Prüm	854	859 505	807 942	199	321 510	295 538	204	262 766	242 590
Trier-Saarburg	967	890 511	821 322	177	141 441	127 382	266	486 086	442 848
Vulkaneifel	573	658 973	563 558	117	186 091	172 716	104	250 049	175 895
Kreisfreie Städte									
Frankenthal (Pfalz)	379	501 418	482 988	64	64 911	61 524	77	292 832	281 656
Kaiserslautern	855	1 126 167	1 096 476	153	413 588	406 549	207	480 845	465 597
Landau in der Pfalz	475	798 120	775 264	83	123 125	118 964	119	404 329	391 730
Ludwigshafen a. Rhein	1 017	745 546	705 459	189	140 289	138 487	240	303 967	277 638
Mainz	1 494	3 595 542	2 810 481	227	280 846	266 817	380	2 843 641	2 087 339
Neustadt a.d. Weinstr.	490	711 342	675 944	81	171 504	167 366	149	223 689	201 670
Pirmasens	551	1 064 992	1 013 680	82	110 791	109 640	189	805 166	761 680
Speyer	505	694 682	601 894	76	128 188	127 069	126	422 969	338 535
Worms	683	1 160 402	1 091 527	117	431 477	404 807	179	535 678	497 236
Zweibrücken	285	317 606	293 091	52	58 939	58 501	68	156 988	139 058
Landkreise									
Alzey-Worms	1 035	1 341 488	1 279 081	188	163 066	.	319	610 597	.
Bad Dürkheim	1 136	865 300	831 422	164	.	180 414	355	.	372 212
Donnersbergkreis	518	254 633	239 567	114	79 756	74 986	128	74 868	.
Germersheim	998	778 811	733 516	193	195 329	189 236	285	374 404	340 269
Kaiserslautern	834	625 964	569 739	172	174 441	161 372	201	265 437	228 383
Kusel	510	257 208	253 775	108	50 342	49 797	83	78 631	77 549
Südliche Weinstraße	914	2 731 264	2 516 305	160	130 648	.	260	.	488 090
Rhein-Pfalz-Kreis	1 154	1 407 461	1 282 070	220	.	276 611	358	841 806	743 130
Mainz-Bingen	1 450	1 785 933	1 640 502	253	.	274 880	407	.	880 018
Bingen am Rhein, St.	268	622 421	584 409	43	149 584	149 787	69	295 875	260 248
Ingelheim am Rhein, St.	182	432 121	360 568	33	33 689	33 456	39	325 401	255 042
Südwestpfalz	827	1 020 256	942 555	149	87 329	85 818	227	352 049	333 261
Rheinland-Pfalz	34 317	55 191 266	48 876 594	6 257	10 886 889	9 597 517	9 376	31 241 254	26 806 243

31 Umsatzsteuerpflichtige und deren steuerbarer Umsatz 2007
nach Wirtschaftszweigen und Verwaltungsbezirken

Verwaltungsbezirk (Gebietsstand 31.12.2007)	GA 52 Einzelhandel (ohne Handel mit Kraftfahrzeugen und ohne Tankstellen); Reparatur von Gebrauchsgütern			H Gastgewerbe			I Verkehr und Nachrichtenübermittlung		
	Steuer- pflichtige	Steuerbarer Umsatz		Steuer- pflichtige	Steuerbarer Umsatz		Steuer- pflichtige	Steuerbarer Umsatz	
		insgesamt	darunter Lieferungen und Leistungen		insgesamt	darunter Lieferungen und Leistungen		insgesamt	darunter Lieferungen und Leistungen
	Anzahl	1 000 EUR		Anzahl	1 000 EUR		Anzahl	1 000 EUR	
Kreisfreie Stadt Koblenz	587	401 490	385 382	441	114 887	114 425	243	193 206	192 753
Landkreise									
Ahrweiler	649	337 353	319 491	610	161 375	160 618	203	131 407	131 060
Altenkirchen (Ww.)	706	529 653	521 153	384	42 915	42 827	185	178 938	178 266
Bad Kreuznach	694	360 033	345 247	536	101 011	100 668	203	179 921	179 565
Bad Kreuznach, St.	277	175 890	166 697	219	51 051	50 927	77	124 581	124 555
Birkenfeld	440	240 711	217 806	304	48 247	48 008	100	.	55 022
Idar-Oberstein, St.	213	119 114	114 046	114	18 296	18 243	28	.	16 563
Cochem-Zell	338	256 231	251 723	522	88 049	87 809	100	69 913	69 662
Mayen-Koblenz	919	491 452	475 982	713	120 149	119 601	354	297 731	295 725
Andernach, St.	161	93 359	89 923	101	15 829	15 717	43	.	21 902
Mayen, St.	142	88 918	87 491	91	20 420	20 341	26	.	51 001
Neuwied	875	490 166	477 915	577	88 075	87 918	257	403 742	403 389
Neuwied, St.	352	204 097	199 724	220	32 344	32 255	98	130 237	129 924
Rhein-Hunsrück-Kreis	496	303 704	283 860	428	159 445	154 670	179	161 250	158 488
Rhein-Lahn-Kreis	510	325 286	292 199	488	70 225	70 095	182	.	70 934
Lahnstein, St.	69	22 127	21 850	69	10 454	10 405	26	.	3 673
Westerwaldkreis	1 017	517 916	502 414	584	101 506	101 337	333	446 115	444 197
Kreisfreie Stadt Trier	639	514 596	461 662	429	137 420	136 073	217	151 720	150 015
Landkreise									
Bernkastel-Wittlich	579	343 436	333 931	661	131 720	130 582	168	117 415	116 837
Eifelkreis Bitburg-Prüm	451	275 230	269 814	451	83 383	82 697	159	69 081	67 803
Trier-Saarburg	524	262 984	251 093	484	111 703	110 939	155	68 053	67 473
Vulkaneifel	352	222 833	214 947	269	50 849	50 612	109	114 873	114 603
Kreisfreie Städte									
Frankenthal (Pfalz)	238	143 675	139 808	134	.	17 303	81	.	85 268
Kaiserslautern	495	231 734	224 331	407	83 227	82 994	173	102 422	102 264
Landau in der Pfalz	273	270 665	264 569	164	32 484	32 340	40	.	11 938
Ludwigshafen a. Rhein	588	301 289	289 334	480	67 222	66 996	264	329 991	327 696
Mainz	887	471 056	456 325	635	233 155	232 634	342	496 985	495 397
Neustadt a.d. Weinstr.	260	316 149	306 908	238	33 739	33 569	78	28 045	28 036
Pirmasens	280	149 035	142 360	177	.	18 942	51	.	35 056
Speyer	303	143 524	136 290	198	36 106	35 943	77	82 945	82 796
Worms	387	193 246	189 484	262	44 381	43 915	138	105 909	105 101
Zweibrücken	165	101 678	95 531	129	.	26 110	39	.	34 606
Landkreise									
Alzey-Worms	528	567 825	561 091	309	.	31 774	179	111 129	110 426
Bad Dürkheim	617	286 343	278 796	585	103 087	102 704	194	80 674	79 519
Donnersbergkreis	276	100 010	.	244	28 866	28 714	139	69 303	69 105
Germersheim	520	209 077	204 011	377	48 593	48 500	173	167 570	166 509
Kaiserslautern	461	186 086	179 983	371	51 797	51 685	114	44 600	44 112
Kusel	319	128 235	126 429	254	25 005	24 988	85	.	19 892
Südliche Weinstraße	494	.	.	568	86 449	86 192	121	57 998	57 429
Rhein-Pfalz-Kreis	576	.	262 329	377	.	48 194	307	174 162	173 558
Mainz-Bingen	790	496 697	485 604	625	.	83 338	273	169 932	169 874
Bingen am Rhein, St.	156	176 961	174 374	111	.	13 056	43	.	36 778
Ingelheim am Rhein, St.	110	73 031	72 070	75	.	9 276	24	.	23 752
Südwestpfalz	451	580 878	523 477	391	55 763	55 501	88	58 556	58 534
Rheinland-Pfalz	18 684	13 063 122	12 472 833	14 806	2 767 313	2 751 216	6 103	4 976 984	4 952 906

31 Umsatzsteuerpflichtige und deren steuerbarer Umsatz 2007
nach Wirtschaftszweigen und Verwaltungsbezirken

Verwaltungsbezirk (Gebietsstand 31.12.2007)	J			K			L		
	Kredit- und Versicherungsgewerbe			Grundstücks- und Wohnungswesen, Vermietung beweglicher Sachen, Erbringung von wirtschaftlichen Dienstleistungen a.n.g.			Öffentliche Verwaltung, Verteidigung, Sozialversicherung		
	Steuer- pflichtige	Steuerbarer Umsatz		Steuer- pflichtige	Steuerbarer Umsatz		Steuer- pflichtige	Steuerbarer Umsatz	
		insgesamt	darunter Lieferungen und Leistungen		insgesamt	darunter Lieferungen und Leistungen		insgesamt	darunter Lieferungen und Leistungen
	Anzahl	1 000 EUR		Anzahl	1 000 EUR		Anzahl	1 000 EUR	
Kreisfreie Stadt Koblenz	24	.	.	1 587	1 057 440	1 042 413	-	-	-
Landkreise									
Ahrweiler	17	.	10 036	1 390	262 602	260 019	-	-	-
Altenkirchen (Ww.)	16	.	4 625	1 134	267 240	264 995	-	-	-
Bad Kreuznach	24	.	8 894	1 535	411 003	403 672	-	-	-
Bad Kreuznach, St.	10	.	7 964	622	166 933	166 220	-	-	-
Birkenfeld	14	.	3 979	605	106 820	106 195	-	-	-
Idar-Oberstein, St.	4	.	3 398	288	51 359	51 082	-	-	-
Cochem-Zell	6	.	4 952	494	102 060	101 234	-	-	-
Mayen-Koblenz	32	.	27 905	1 980	612 657	609 757	-	-	-
Andernach, St.	7	.	.	336	145 602	144 778	-	-	-
Mayen, St.	3	.	.	246	58 091	57 741	-	-	-
Neuwied	29	.	6 832	2 044	506 164	498 195	-	-	-
Neuwied, St.	12	2 217	2 217	716	181 859	178 238	-	-	-
Rhein-Hunsrück-Kreis	17	.	8 438	957	416 376	403 958	-	-	-
Rhein-Lahn-Kreis	18	.	15 721	1 168	204 334	202 369	-	-	-
Lahnstein, St.	2	.	.	161	.	27 327	-	-	-
Westerwaldkreis	19	.	.	2 269	1 820 189	1 809 929	-	-	-
Kreisfreie Stadt Trier	23	.	6 351	1 260	646 297	553 161	-	-	-
Landkreise									
Bernkastel-Wittlich	15	.	.	871	158 207	155 151	-	-	-
Eifelkreis Bitburg-Prüm	17	.	.	724	150 871	149 145	-	-	-
Trier-Saarburg	14	.	6 714	948	240 878	236 166	-	-	-
Vulkaneifel	12	.	1 237	526	83 489	82 588	-	-	-
Kreisfreie Städte									
Frankenthal (Pfalz)	3	.	.	450	127 065	126 285	-	-	-
Kaiserslautern	20	.	4 603	1 257	440 310	436 888	-	-	-
Landau in der Pfalz	9	.	5 987	704	366 924	324 148	-	-	-
Ludwigshafen a. Rhein	16	11 852	11 852	1 249	767 787	763 921	-	-	-
Mainz	57	.	327 485	3 199	1 828 801	1 821 318	-	-	-
Neustadt a.d. Weinstr.	10	700	700	787	357 919	341 182	-	-	-
Pirmasens	6	6 022	6 022	423	139 856	135 699	-	-	-
Speyer	14	.	.	676	206 988	206 480	-	-	-
Worms	14	10 460	10 460	919	217 480	215 998	-	-	-
Zweibrücken	6	.	.	284	84 151	84 046	-	-	-
Landkreise									
Alzey-Worms	15	15 233	15 233	1 225	309 730	306 075	-	-	-
Bad Dürkheim	24	.	12 638	1 598	357 550	344 571	-	-	-
Donnersbergkreis	3	.	.	581	119 452	117 846	-	-	-
Germersheim	14	.	1 607	1 109	315 581	305 684	-	-	-
Kaiserslautern	13	.	4 373	772	169 234	165 494	-	-	-
Kusel	6	744	744	391	57 075	56 598	-	-	-
Südliche Weinstraße	16	.	1 179	1 081	165 825	164 583	-	-	-
Rhein-Pfalz-Kreis	22	.	.	1 361	336 974	321 986	-	-	-
Mainz-Bingen	30	.	5 885	2 475	822 490	810 820	-	-	-
Bingen am Rhein, St.	7	3 478	3 478	406	121 730	119 169	-	-	-
Ingelheim am Rhein, St.	2	.	.	309	184 693	184 443	-	-	-
Südwestpfalz	7	409	409	660	143 322	142 809	-	-	-
Rheinland-Pfalz	602	1 228 082	1 213 194	40 693	14 381 142	14 071 380	-	-	-

31 Umsatzsteuerpflichtige und deren steuerbarer Umsatz 2007
nach Wirtschaftszweigen und Verwaltungsbezirken

Verwaltungsbezirk (Gebietsstand 31.12.2007)	M			N			O		
	Erziehung und Unterricht			Gesundheit-, Veterinär- und Sozialwesen			Erbringung von sonstigen öffentlichen und persönlichen Dienstleistungen		
	Steuer- pflichtige	Steuerbarer Umsatz		Steuer- pflichtige	Steuerbarer Umsatz		Steuer- pflichtige	Steuerbarer Umsatz	
		insgesamt	darunter Lieferungen und Leistungen		insgesamt	darunter Lieferungen und Leistungen		insgesamt	darunter Lieferungen und Leistungen
	Anzahl	1 000 EUR		Anzahl	1 000 EUR		Anzahl	1 000 EUR	
Kreisfreie Stadt Koblenz	51	.	.	100	65 847	65 529	369	599 231	598 751
Landkreise									
Ahrweiler	64	.	8 981	66	53 692	53 594	434	124 157	123 188
Altenkirchen (Ww.)	62	.	.	58	15 585	15 551	343	45 617	45 380
Bad Kreuznach	61	7 566	.	73	.	.	487	76 126	75 619
Bad Kreuznach, St.	21	.	3 286	30	.	.	186	41 158	40 712
Birkenfeld	16	.	2 721	36	.	37 233	242	55 504	55 003
Idar-Oberstein, St.	9	.	.	19	5 631	5 631	93	11 715	11 256
Cochem-Zell	23	.	.	30	.	38 287	141	16 494	16 366
Mayen-Koblenz	79	.	30 214	106	99 969	99 852	529	103 357	100 790
Andernach, St.	7	.	.	18	.	.	87	10 850	10 826
Mayen, St.	10	.	950	14	.	.	58	30 457	28 537
Neuwied	69	.	9 729	82	.	.	562	87 005	86 179
Neuwied, St.	23	.	5 300	30	13 789	13 560	201	38 566	38 011
Rhein-Hunsrück-Kreis	36	.	.	57	.	18 502	269	64 747	64 419
Rhein-Lahn-Kreis	56	.	.	71	.	45 167	367	61 584	61 086
Lahnstein, St.	7	.	.	9	.	2 069	47	.	6 690
Westerwaldkreis	88	.	.	83	45 935	45 911	543	131 386	130 085
Kreisfreie Stadt Trier	46	.	6 526	83	388 605	387 936	342	94 235	93 933
Landkreise									
Bernkastel-Wittlich	33	.	3 628	56	.	16 012	296	46 064	44 624
Eifelkreis Bitburg-Prüm	28	.	.	42	12 559	12 303	282	37 919	37 594
Trier-Saarburg	34	.	.	58	41 974	41 769	271	38 560	37 898
Vulkaneifel	19	.	.	18	.	30 244	169	15 544	15 469
Kreisfreie Städte									
Frankenthal (Pfalz)	17	.	.	21	.	.	140	.	23 371
Kaiserslautern	62	.	.	76	41 387	41 271	270	65 671	65 601
Landau in der Pfalz	23	.	1 855	43	30 040	30 027	158	34 123	34 035
Ludwigshafen a. Rhein	42	.	.	80	27 670	27 312	360	131 349	131 112
Mainz	81	.	10 152	166	431 528	427 836	885	478 952	472 417
Neustadt a.d. Weinstr.	31	.	3 307	45	5 297	.	200	65 300	65 018
Pirmasens	14	.	.	20	.	63 370	136	25 163	25 119
Speyer	28	.	3 379	33	.	135 080	173	.	68 748
Worms	35	.	.	39	.	8 448	231	31 467	31 409
Zweibrücken	11	.	.	24	.	9 776	102	.	20 074
Landkreise									
Alzey-Worms	50	.	5 451	43	12 016	11 991	311	50 140	49 946
Bad Dürkheim	62	.	.	74	101 749	101 503	394	52 407	51 923
Donnersbergkreis	22	.	2 857	33	.	22 151	161	17 453	17 362
Germersheim	47	.	.	50	.	13 647	384	53 586	53 431
Kaiserslautern	36	.	5 676	52	.	15 139	220	220 889	219 370
Kusel	17	1 700	1 700	27	5 187	5 178	148	19 231	18 572
Südliche Weinstraße	46	.	.	68	92 848	92 715	307	32 272	32 119
Rhein-Pfalz-Kreis	52	.	5 137	72	11 828	11 805	428	85 409	85 141
Mainz-Bingen	96	.	.	114	20 687	20 627	704	205 573	203 993
Bingen am Rhein, St.	17	.	.	17	.	3 833	91	114 621	113 321
Ingelheim am Rhein, St.	12	.	.	23	.	5 512	99	19 202	19 195
Südwestpfalz	26	2 320	2 320	33	.	13 870	204	29 082	28 993
Rheinland-Pfalz	1 563	220 169	219 525	2 132	2 844 591	2 835 823	11 562	3 308 801	3 284 138

Impressum

Herausgeber:
Statistisches Landesamt Rheinland-Pfalz
Mainzer Straße 14-16
56130 Bad Ems

Telefon: 02603 71-0
Telefax: 02603 71-3150

E-Mail: poststelle@statistik.rlp.de
Internet: www.statistik.rlp.de

Kostenfreier Download im Internet: <http://www.statistik.rlp.de/verlag/gesamt/index.html>

© Statistisches Landesamt Rheinland-Pfalz · Bad Ems · 2010

Für nichtgewerbliche Zwecke sind Vervielfältigung und unentgeltliche Verbreitung, auch auszugsweise, mit Quellenangabe gestattet. Die Verbreitung, auch auszugsweise, über elektronische Systeme/Datenträger bedarf der vorherigen Zustimmung. Alle übrigen Rechte bleiben vorbehalten.