



Rheinland-Pfalz

STATISTISCHES LANDESAMT

2011

# STATISTISCHE BERICHTE



Personal im  
öffentlichen Dienst 2009

**Zeichenerklärung**  
(nach DIN 55301)

0	weniger als die Hälfte von 1 in der letzten besetzten Stelle, jedoch mehr als nichts
-	nichts vorhanden (genau Null)
...	Angabe fällt später an
/	keine Angabe, da Zahlenwert nicht sicher genug
.	Zahlenwert unbekannt oder geheim zu halten
x	Tabellenfach gesperrt, weil Aussage nicht sinnvoll
D	Durchschnitt
p	vorläufige Zahl
r	berichtete Zahl
s	geschätzte Zahl
( )	Aussagewert eingeschränkt, da die Zahl statistisch unsicher ist

Geringfügige Abweichungen in den Summen sind auf Runden der Zahlen zurückzuführen.  
Abweichungen gegenüber früheren Veröffentlichungen erklären sich durch inzwischen vorgenommene Korrekturen.

Bei Abgrenzung von Größenklassen wird im Allgemeinen anstelle einer ausführlichen Beschreibung wie  
„von 50 bis unter 100“ die Kurzform „50-100“ verwendet.

# Inhalt

	Seite
<b>I. Grundlagen der Erhebung</b>	
1. Erhebungsprogramm .....	5
2. Erhebungskatalog .....	6
3. Aufbereitungs- und Auswertungsprogramm .....	8
<b>II. Tabellen</b>	
1 Land und kommunale Körperschaften	
10 Vollzeitbeschäftigtes Personal des Landes, der Gemeinden, Gemeindeverbände und kommunalen Zweckverbände 2003 bis 2009 nach Gebietskörperschaftsgruppen, Aufgabengebieten/-bereichen und Dienstverhältnissen .....	11
11 Beschäftigte öffentlich bestimmter Fonds, Einrichtungen, Betriebe und Unternehmen 2009 nach Dienstverhältnissen und Aufgabengebieten/-bereichen .....	12
2 Land	
20 Personal des Landes 2003 bis 2009 nach Dienstverhältnissen, Laufbahngruppen, Beschäftigungsumfang und Geschlecht .....	13
21 Vollzeitbeschäftigtes Personal des Landes 2003 bis 2009 nach Aufgabengebieten .....	14
22 Personal des Landes 2009 nach Beschäftigungsbereichen, Dienstverhältnissen und Laufbahngruppen .....	15
23 Personal des Landes 2009 nach Dienstverhältnissen, Laufbahngruppen und Aufgabengebieten .....	16
24 Personal des Landes 2009 nach Dienstverhältnissen, Laufbahngruppen und Altersgruppen .....	19
25 Personal des Landes im Ausbildungsverhältnis 2009 nach Dienstverhältnissen, Laufbahngruppen, Geschlecht und Aufgabengebieten .....	20
3/4 Kommunale Körperschaften	
30 Vollzeitbeschäftigtes Personal der Gemeinden und Gemeindeverbände 2003 bis 2009 nach Gebietskörperschaftsgruppen und Gemeindegrößenklassen .....	21
31 Personal der Gemeinden und Gemeindeverbände 2007 bis 2009 nach Beschäftigungsbereichen, Dienstverhältnissen, Laufbahngruppen, Geschlecht und Beschäftigungsumfang .....	22
32 Personal der Gemeinden und Gemeindeverbände 2009 nach Beschäftigungsbereichen, Dienstverhältnissen und Laufbahngruppen .....	25
33 Personal der Gemeinden und Gemeindeverbände 2009 nach Dienstverhältnissen und Aufgabenbereichen .....	26
34 Personal der Gemeinden und Gemeindeverbände 2009 nach Dienstverhältnissen und Altersgruppen .....	28
35 Personal der Gemeinden und Gemeindeverbände 2009 nach Dienstverhältnissen, Gebietskörperschaftsgruppen und Gemeindegrößenklassen .....	30
36 Personal der im Haushalt der Gemeinden und Gemeindeverbände brutto geführten Ämter und Einrichtungen 2009 nach Dienstverhältnissen, Gebietskörperschaftsgruppen und Gemeindegrößenklassen .....	32
37 Personal der Gemeinden und Gemeindeverbände im Ausbildungsverhältnis 2009 nach Dienstverhältnissen, Beschäftigungsbereichen und Gebietskörperschaftsgruppen .....	34
38 Vollzeitäquivalentes Personal der Gemeinden und Gemeindeverbände 2009 nach Dienstverhältnissen, Aufgabenbereichen und Verwaltungsbezirken .....	36

39	Personal der kreisangehörigen Gemeinden und Verbandsgemeinden 2009 nach Dienstverhältnissen, Aufgabenbereichen und Verwaltungsbezirken .....	38
40	Vollzeitäquivalentes Personal der Landkreise 2009 nach Dienstverhältnissen, Aufgabenbereichen und Verwaltungsbezirken .....	40
41	Vollzeitäquivalentes Personal der verbandsfreien Gemeinden sowie der Verbandsgemeinden und ihrer Ortsgemeinden 2009 nach Dienstverhältnissen, Beschäftigungsbereichen und Verwaltungsbezirken (unter Ausgliederung der Ortsgemeinden mit 3 000 und mehr Einwohnern) .....	42
42	Personal der Zweckverbände und der sonstigen juristischen Personen zwischengemeindlicher Zusammenarbeit 2009 nach Dienstverhältnissen und Aufgabenbereichen .....	59
5	Mindestveröffentlichungsprogramm	
V1	Personal des öffentlichen Dienstes 2009 nach Umfang und Art des Beschäftigungsverhältnisses sowie Altersgruppen	
-	Landesbereich zusammen .....	60
-	Land .....	61
-	Kommunaler Bereich zusammen .....	62
-	Gemeinden/Gv. ....	63
V2	Personal des öffentlichen Dienstes 2009 nach Art des Beschäftigungsverhältnisses, Laufbahngruppen und Beschäftigungsbereichen Vollzeitäquivalent der Beschäftigten	
a.5	Landesbereich .....	64
b.5	Kommunaler Bereich .....	65
V3	Personal des öffentlichen Dienstes 2009 nach Aufgabenbereichen, Beschäftigungsbereichen und Art des Beschäftigungsverhältnisses Vollzeitäquivalent der Beschäftigten	
a.5	Landesbereich .....	66
b.5	Kommunaler Bereich .....	68
<b>III.</b>	<b>Schaubilder</b>	
	Vollzeitbeschäftigtes Personal der Gemeinden und Gemeindeverbände 2009 nach Aufgabenbereichen .....	24
	Vollzeitbeschäftigtes Personal der Gemeinden und Gemeindeverbände 2009 nach Dienstverhältnissen und Gebietskörperschaftsgruppen .....	24
	Personal des Landes 1977, 1986, 2000 und 2009 nach Altersgruppen .....	29
	Personal der Gemeinden und Gemeindeverbände 1977, 1986, 2000 und 2009 nach Altersgruppen .....	29
	Vollzeitäquivalentes Personal der Gemeinden und Gemeindeverbände 2009 je 10 000 Einwohner .....	35
<b>IV.</b>	<b>Alphabetisches Verzeichnis der Verbandsgemeinden und Gemeinden .....</b>	<b>70</b>

# I. Grundlagen der Erhebung

## 1. Erhebungsprogramm

Nach dem Gesetz über Finanz- und Personalstatistiken (FPStatG) vom 8. März 2000 (BGBl. I S. 206) unter Berücksichtigung der Änderungen wird jährlich zum 30.06. eine Bundesstatistik über die Beschäftigten

- des Bundes,
- der Länder,
- der Gemeinden und Gemeindeverbände,
- der Zweckverbände,
- der Sozialversicherungsträger und der Bundesagentur für Arbeit,
- der rechtlich selbstständigen Organisationen ohne Erwerbszweck für Wissenschaft, Forschung und Entwicklung,
- der Deutschen Bundesbank sowie
- der öffentlich bestimmten Fonds, Einrichtungen und Unternehmen

durchgeführt.

Der Darstellungsbereich in dieser Veröffentlichung beschränkt sich auf das Personal des Landes, der Gemeinden und Gemeindeverbände, der Zweckverbände sowie der öffentlich bestimmten Fonds, Einrichtungen und Unternehmen mit Sitz in Rheinland-Pfalz (ohne die Einheiten mit Bundesbeteiligung). Der übrige, zum Teil recht heterogene Körperschaften umfassende Berichtsbereich wird hier nicht nachgewiesen, da deren Tätigkeitsfelder oft regional nicht auf das Land begrenzt sind, sodass Länderergebnissen nur ein geringerer Aussagegehalt zukommt.

Zu den Gemeindeverbänden zählen neben den Landkreisen die Verbandsgemeinden und der Bezirksverband Pfalz. Die Zweckverbände wurden erstmals bei den Erhebungen für das Jahr 1974 erfasst. Zweckverbände, die den Wirtschaftsunternehmen und öffentlichen Einrichtungen zuzuordnen sind, fallen in den Bereich der öffentlichen Fonds, Einrichtungen und Unternehmen und sind deshalb dort nachgewiesen. Das Gleiche gilt für die als Zweckverbände geführten Krankenanstalten.

Das Personal der Eigenbetriebe (Eigenbetriebe sind eine Teilmenge der öffentlich bestimmten Fonds, Einrichtungen und Unternehmen) ist schon immer in den Erhebungen bei den Gemeinden und Gemeindeverbänden mit erfasst und zusammen mit dem Personal der Gemeinden/GV ausgewiesen worden. Seit 1993 erfolgt eine Differenzierung des Personals von Land und Gemeinden/GV nach den Beschäftigungsbereichen

- im Haushalt geführte Behörden, Gerichte und Einrichtungen bzw. Ämter und Einrichtungen,
- aus dem Haushalt ausgegliederte rechtlich un-selbstständige Einrichtungen und Unternehmen bzw. Ämter und Einrichtungen,
- Krankenanstalten.

Für die Erfassung und Nachweisung des Personals hat sich die Novellierung des Finanz- und Personalstatistikgesetzes 1992 insofern ausgewirkt, als neu in den Berichtsbereich aufgenommen wurden die öffentlich bestimmten Fonds, Einrichtungen und Unternehmen in privater oder öffentlicher Rechtsform, sofern an ihnen Bund, Länder, Gemeinden, Gemeindeverbände, Zweckverbände und andere juristische Personen zwischengemeindlicher Zusammenarbeit mit mehr als 50 % des Nenn-/Grundkapitals oder Stimmrechts unmittelbar oder mittelbar beteiligt sind.

Da die Zuordnung der öffentlich bestimmten Fonds, Einrichtungen, Betriebe und Unternehmen durch ihre Rechtsform bestimmt wird, führt jede Änderung der Rechtsform im *zeitlichen Vergleich* zu einem Bruch der nachgewiesenen Ergebnisse, ohne dass sich an den faktischen Verhältnissen etwas geändert haben muss. Wie groß das Ausmaß der Vergleichsstörungen ist, hängt im Wesentlichen von der Größe der betreffenden Institutionen ab.

Für den *staatlichen Bereich* werden seit der Erhebung zum 30.06.1977 die Ausgangsdaten für die Personalstandstatistik von der Zentralen Besoldungs- und Versorgungsstelle des Landes im *Datenträgeraustausch* bereitgestellt. Ergänzend dazu werden seit der Erhebung zum 30.06.1983 auch die Angaben für die Forstarbeiter, deren Lohnabrechnung nicht bei der Zentralen Besoldungs- und Versorgungsstelle erfolgt und die daher bis dahin zusätzlich über Erhebungsbogen zu erfassen waren, von der für die Lohnabrechnung zuständigen Stelle auf Datenträger geliefert.

Nachdem erstmals 1986 mit einer kreisfreien Stadt einmalig ein Datenträgeraustausch praktiziert werden konnte, wird seit der Erhebung 1991 jährlich der vollständige Datenkatalog auf Diskette bzw. Magnetband von den kreisfreien Städten und Landkreisen sowie von den der Pfälzischen Pensionsanstalt angeschlossenen Körperschaften bereitgestellt. Da im kommunalen Bereich aber ein Rückgriff auf maschinell geführte Personaldateien nicht überall möglich ist, muss die Erfassung der Ausgangsdaten ausnahmsweise mithilfe von Erhebungsbogen erfolgen.

## 2. Erhebungskatalog

### Erhebungsmerkmale

Nach § 6 FPStatG werden bei den Erhebungseinheiten die in einem unmittelbaren Dienst- oder Arbeitsverhältnis stehenden Beschäftigten, die in der Regel Gehalt, Vergütung oder Lohn aus den Haushaltsmitteln dieser Stellen beziehen, nach folgenden Erhebungsmerkmalen erfasst:

- Geburtsmonat und -jahr;
- Geschlecht;
- Art, Umfang und Dauer des Dienst- oder Arbeitsvertragsverhältnisses;
- Laufbahngruppe, Einstufung, Dienst- oder Lebensaltersstufe, Ortszuschlagsstufe, Bruttobezüge im Berichtsmonat, gegliedert nach Bezügebestandteilen;
- Dienst- oder Arbeitsort sowie bei den in einem Dienstverhältnis stehenden Personen der Wohnort;
- bei den Beschäftigten des Bundes und der Länder auch Einzelplan, Kapitel und Aufgabenbereich;
- bei den Beschäftigten der Gemeinden/GV und der Zweckverbände auch den Aufgabenbereich oder die Produktgruppe.

Bei der Reform der Finanz- und Personalstatistik 1992 wurde der Erhebungskatalog erweitert um die Dienst- oder Lebensaltersstufe und die Ortszuschlagsstufe sowie den Kinderanteil im Ortszuschlag und seit 2000 auch die Bruttobezüge im Berichtsmonat. Als weiteres zusätzliches Merkmal wird der Wohnort der Beamten und Richter sowie der DO-Angestellten erfasst. Für regionale Arbeitsmarktanalysen können daraus aktuelle Angaben über die Pendlerverflechtungen abgeleitet werden, die entsprechende Auswertungen der Statistik der sozialversicherungspflichtig Beschäftigten ergänzen. Darüber hinaus wird der 1973 eingeführte zeitlich gestaffelte Merkmalskatalog, nach dem die Berichts pflichtigen bestimmte Merkmale nicht jährlich, sondern nur in mehrjährigen Abständen liefern, aufgegeben. Die rechtlichen Voraussetzungen dafür wurden bereits 1986 geschaffen, als die Nutzung der maschinell geführten Personaldateien für Zwecke der Personalstandstatistik vorgesehen wurde.

### Erfasste Personenkreise

In den Personalstandstatistiken werden in der jeweils vollen Gliederung die *Vollzeit- und Teilzeitbeschäftigten* ermittelt. Dazu gehören alle Beamten, Richter, und Arbeitnehmer, die die übliche volle oder mindestens die Hälfte der regelmäßigen Wochenarbeitszeit - bei Lehrkräften die entsprechende Anzahl von Wochenlehrstunden - tätig sind. Unter den Arbeitnehmern sind diejenigen mit *Zeitvertrag* besonders auszugliedern. Bedienstete mit Zeitvertrag sind Arbeitnehmer, deren Arbeitsverhältnis auf eine bestimmte Zeit befristet ist.

Neben den Vollzeitbeschäftigten werden die *Teilzeitbeschäftigten* als eine besondere Personengruppe erfasst, wobei zwischen den Teilzeitbeschäftigten mit mindestens der Hälfte der regelmäßigen Wochenarbeitszeit und den Teilzeitbeschäftigten mit weniger

als der Hälfte der regelmäßigen Wochenarbeitszeit unterschieden wird. Vollzeitbeschäftigte mit Altersteilzeitregelung werden als Teilzeitbeschäftigte mit mindestens der Hälfte der regelmäßigen Wochenarbeitszeit nachgewiesen. Altersteilzeitbeschäftigte in der Freistellungsphase werden mit einbezogen. Der für die Untergliederung maßgebende Merkmalskatalog ist für die Teilzeitbeschäftigten mit weniger als der Hälfte der regelmäßigen Wochenarbeitszeit erheblich eingeschränkt. Seit 1993 wird bei den Teilzeitbeschäftigten die tatsächliche Arbeitszeit exakt erfasst. Damit ist es möglich, die Teilzeitbeschäftigten in Vollzeitäquivalente umzurechnen. Teilzeitbeschäftigte mit weniger als der Hälfte der regelmäßigen Wochenarbeitszeit werden nur dann in die Statistik einbezogen, wenn ihre Arbeitszeit mindestens 20% (in Ausnahmefällen mindestens 10%) der eines Vollzeitbeschäftigten umfasst.

Seit 1999 werden geringfügig Beschäftigte erfasst, deren Beschäftigungszeit regelmäßig weniger als 15 Stunden in der Woche beträgt und deren Arbeitsentgelt im Monat z. Zt. 400 EUR nicht überschreitet.

Personen, die im Rahmen von Arbeitsbeschaffungsmaßnahmen beschäftigt sind (AFG-Beschäftigte nach §§ 260 ff. Sozialgesetzbuch III-Arbeitsförderung), werden in der Personalstandstatistik erfasst, um über diesen sehr starken Fluktuationen unterliegenden Kreis von Beschäftigten Informationen zu erhalten.

Aufgrund von Beurlaubungen ruhende Beschäftigungsverhältnisse werden seit 1993 mit einem eingeschränkten Merkmalskatalog gesondert erfasst, weil sie zunehmend Bedeutung für die Personalplanung sowie Auswirkungen auf das beamtenrechtliche Alterssicherungssystem haben. Bedienstete, die Mutterchaftsgeld erhalten, sind ebenso in den Personal-Ist-Bestand einzubeziehen, wie Beschäftigte, die wegen längerer Arbeitsunfähigkeit Krankengeld erhalten

### Nicht zum Personal-Ist-Bestand gehören:

- Nicht zu melden sind geringfügig Beschäftigte mit Mehrfachbeschäftigungen sowie kurzfristige Beschäftigungsverhältnisse im Sinne der Sozialversicherung (§ 8 Abs. 1 Nr. 2 SGB IV),
- Personen, die eine ehrenamtliche Tätigkeit ausüben,
- Kräfte, die keinen Arbeitsvertrag mit der Berichtsstelle abgeschlossen haben und von einem Mitarbeiter der Berichtsstelle aus eigenen Mitteln beschäftigt werden,
- Beschäftigte in einem indirekten Beschäftigungsverhältnis zur Beschäftigungsstelle (z.B. Krankenschwestern, die nicht aufgrund eines Einzeldienstvertrages, sondern eines Kollektivvertrages mit einem Mutterhaus beschäftigt werden),
- Beschäftigte mit Werkvertrag,
- Personen, die Arbeitsgelegenheiten nach § 16 Abs. 3 Satz 2 SGB II („Ein-Euro-Jobs“) wahrnehmen und dafür eine Mehraufwandsentschädigung (MAE) erhalten, sind nicht zu melden, da hierbei kein Arbeitsvertragsverhältnis vorliegt,

- Beschäftigte mit ruhendem Arbeitsverhältnis wegen Erwerbsminderungsrente (EWR-Rente), sowie Beamte im Vorruhestand (Art. 9 ENeuG).

Abgeordnete Personen sind wie folgt zu erfassen:

- Die zur Dienstleistung abgeordneten Arbeitnehmer sind grundsätzlich bei der beschäftigenden und nicht bei der abordnenden Dienststelle zu erfassen, während die abgeordneten Beamten grundsätzlich bei der Dienststelle nachzuweisen sind, die am Erhebungsstichtag die Bezüge zahlt.
- Beamte, die zu einem rechtlich selbstständigen Wirtschaftsunternehmen abgeordnet sind, werden nicht bei den Wirtschaftsunternehmen erfasst, sondern bei der abordnenden Dienststelle.
- Werden Bedienstete zu gemeinsamen Einrichtungen verschiedener Gebietskörperschaften abgeordnet, die keiner bestimmten Gebietskörperschaft zugeordnet werden können (z. B. Ständige Konferenz der Kultusminister der Länder), so sind sie bei den Körperschaften zu erfassen, zu denen ein förmliches Arbeitsverhältnis besteht.
- Das zur Ausbildung abgeordnete Personal wird bei der abordnenden, nicht bei der ausbildenden Dienststelle nachgewiesen.

## Dienstverhältnisse

Die Personalstandstatistik unterscheidet zwischen den folgenden Dienstverhältnissen:

- *Beamte* sind Bedienstete, die - auf Widerruf, Probe, Lebenszeit, Zeit - durch eine Ernennungsurkunde ausdrücklich in das Beamtenverhältnis berufen worden sind (planmäßige Beamte, beamtete Hilfskräfte, Beamte im Vorbereitungsdienst, Wahlbeamte). Nicht als Beamte zu erfassen sind wiederbeschäftigte Ruhestandsbeamte, die nach arbeitnehmerrechtlichen Grundsätzen beschäftigt sind; sie werden als Arbeitnehmer nachgewiesen. Das Gleiche gilt für Arbeitnehmer, die Bezüge nach einem Besoldungsgesetz erhalten, und für die in einem öffentlich-rechtlichen Ausbildungsverhältnis Beschäftigten, so weit es sich nicht um Beamte mit Ernennungsurkunde handelt.
- *Richter* sind nur Berufsrichter im Sinne des Deutschen Richtergesetzes, auch wenn sie nicht bei Gerichten, sondern z. B. bei Ministerien tätig sind; zu den Richtern gehören auch die zu „Richtern auf Probe“ ernannten Assessoren. Nicht zu den Richtern zählen die Staatsanwälte; sie sind den Beamten zuzurechnen.
- *Arbeitnehmer* sind in einem privatrechtlichen Arbeitsvertragsverhältnis stehende Beschäftigte einschließlich Arbeitnehmer in Ausbildung.
- *Angestellte* sind die in einem privatrechtlichen Dienstverhältnis Beschäftigten, sofern sie nicht Lohnempfänger sind, einschl. der Angestellten in Ausbildung (z. B. Angestelltenlehrlinge). Bedienstete in einem öffentlich-rechtlichen Ausbildungsverhältnis (Dienstanfänger, Praktikanten) sind den Angestellten zuzuordnen, falls sie nicht durch eine Ernennungsurkunde zu Beamten auf Widerruf ernannt worden sind, desgleichen die Angestellten, die Bezüge nach einer Besoldungsordnung erhalten.

- *Arbeiter* sind in einem privatrechtlichen Dienstverhältnis Beschäftigte, die Lohnempfänger sind, einschließlich der Arbeiter in Ausbildung; für die Abgrenzung gegenüber den Angestellten in Ausbildung sind die versicherungsrechtlichen Unterschiede maßgebend.

## Laufbahngruppen

Die voll- und mit mindestens der Hälfte der regelmäßigen Wochenarbeitszeit teilbeschäftigten Beamten und Arbeitnehmer werden durchgehend in der Gliederung nach Besoldungs-, Entgelt-, Vergütungs- und Lohngruppen erfragt, wobei die Besoldungsgruppen der Beamten nach Laufbahngruppen zusammengefasst werden. Für die Teilzeitbeschäftigten mit weniger als der Hälfte der regelmäßigen Wochenarbeitszeit und für die ohne Bezüge beurlaubten Beschäftigten ist dagegen nur eine Erfassung nach Laufbahngruppen vorgesehen.

Den Laufbahngruppen der Beamten sind die folgenden Besoldungsgruppen zuzuordnen:

- *Höherer Dienst*  
Besoldungsordnungen B, C, H, R und W,  
Besoldungsgruppen A 16 + Zulage bis A 13
- *Gehobener Dienst*  
Besoldungsgruppen A 15 „S“ bis A 9
- *Mittlerer Dienst*  
Besoldungsgruppen A 10 „S“ bis A 5
- *Einfacher Dienst*  
Besoldungsgruppen A 6 „S“ bis A 2

Die Arbeitnehmer sind in vier Gruppen zusammengefasst:

Entgeltgruppe E 15Ü – E 13,  
Entgeltgruppe E 12 – E 9,  
Entgeltgruppe E 8 – E 5,  
Entgeltgruppe E 4 – E 1,

Die nicht unter den TVöD/TVL fallenden Arbeitnehmer werden als „Sonstige“ nachgewiesen.

Der Einordnung liegen die zum jeweiligen Erhebungsstichtag gültigen Besoldungs- und Entgeltgruppen zu Grunde. Die Beamten und Arbeitnehmer in Ausbildung, werden den Laufbahngruppen zugeordnet, für die sie ausgebildet werden.

Seit 1977 werden die dem gehobenen Dienst zuzurechnenden, aber nach A 15, A 14 und A 13 besoldeten Lehrer nicht mehr beim höheren Dienst, sondern beim gehobenen Dienst unter den Besoldungsgruppen A 15 „S“, A 14 „S“ und A 13 „S“ nachgewiesen.

Ebenfalls seit 1977 werden die sich in der Ausbildung befindenden Beschäftigten, die eine normale Arbeitnehmervergütung erhalten, nicht mehr dem Personal in Ausbildung zugerechnet, sondern den Entgeltgruppen zugeordnet, nach denen sie bezahlt werden.

Die Waldarbeiter wurden vor 1977 je nach der Höhe des von ihnen normalerweise im Akkord erreichten Leistungslohns unterschiedlichen Lohngruppen zugeordnet. Bis 1995 wurden sie einheitlich der Lohngruppe MTL VI bzw. BMT-GIV zugeordnet, wenn es sich um

Facharbeiter handelte, und der Lohngruppe MTL III bzw. BMT-G II, wenn es sich um ungelernte Arbeiter handelte. Seit 1996 werden Waldarbeiter je nach der Höhe ihres Stundenlohnes den entsprechenden Lohngruppen zugeordnet.

### 3. Aufbereitungs- und Auswertungsprogramm

Die jüngsten Ergebnisse werden jeweils so stark untergliedert, wie es das Aufbereitungsprogramm und der verfügbare Platz erlauben. Vorangestellt sind für die wichtigsten Eckzahlen Vergleichsergebnisse für die vorangegangenen Jahre. Detaillierte Ergebnisse können über das Landesinformationssystem abgerufen werden.

#### Institutionelle und funktionale Gliederung

Bei den Beschäftigungsbereichen Land und Gemeinden/GV wird differenziert nach den im jeweiligen Haushalt brutto geführten Behörden, Gerichten, Ämtern und Einrichtungen sowie den aus den jeweiligen Haushalten ausgegliederten rechtlich unselbstständigen Einrichtungen und Unternehmen. Bei den kommunalen Zweckverbänden erfolgt eine Trennung nach demjenigen mit kameralistischem und demjenigen mit kaufmännischem Rechnungswesen. Die Krankenhäuser mit kaufmännischem Rechnungswesen bilden in den einzelnen Beschäftigungsbereichen jeweils eine eigene Gruppe. Die angestrebte klare Unterscheidung zwischen den im Haushalt geführten und den aus dem Haushalt ausgegliederten Einrichtungen ist insbesondere im kommunalen Bereich jedoch nicht eindeutig, weil hier viele Eigenbetriebe kein eigenes Personal beschäftigen. Die Verwaltung wird von den Gemeindebediensteten wahrgenommen, sodass sie statistisch den brutto im Haushalt geführten Einrichtungen zugeordnet werden.

Im *staatlichen Bereich* wird das Personal getrennt für die einzelnen Verwaltungsdienststellen und Wirtschaftsunternehmen des Landes erfasst, sodass hier von vornherein eine institutionelle Gliederung nach den Einzelplänen und Kapiteln des Haushalts gegeben ist. Aus dieser institutionellen Gliederung lässt sich dann in einem weiteren Schritt eine funktionale Gliederung nach Aufgabengebieten ableiten.

Im *kommunalen Bereich* wird seit 1993 für die einzelnen Beschäftigten der Einzelplan, Abschnitt und Unterabschnitt erfasst, sodass eine Darstellung in der vollen systematischen Aufgabengliederung möglich ist. In den Vorjahren war dies nur für 1991 und von 1974 bis 1986 in dreijährigen Abständen möglich. In den jährlichen Erhebungen wurde nur zwischen dem Personal der Verwaltungsdienststellen und der Wirtschaftsunternehmen unterschieden sowie ab 1978 daneben auch die Krankenanstalten getrennt nachgewiesen.

Es ist sinnvoll, auch bei einem jährlichen Vergleich des Personals der einzelnen Gemeinden und Gemeindever-

bände die für das jeweils letzte Jahr vorliegenden funktional gegliederten Ergebnisse mit zurate zu ziehen, da sich gravierende Abweichungen insbesondere in den auf die Einwohnerzahl bezogenen Personalangaben vielfach nur aus der Verteilung des Personals auf die einzelnen Aufgabengebiete erklären lassen, denn bestimmte kommunale Einrichtungen und Anstalten werden nicht von allen in ihrer Größe und Aufgabenstellung grundsätzlich vergleichbaren kommunalen Gebietskörperschaften in gleicher Weise unterhalten.

Das Personal der *kommunalen Zweckverbände* lässt sich in der Gliederung nach Aufgabengebieten nachweisen, da die Zweckverbände normalerweise zur Wahrnehmung ganz bestimmter kommunaler Aufgaben gebildet werden. In den relativ wenigen Fällen, in denen das Tätigkeitsfeld eines Zweckverbandes mehrere Aufgabengebiete umfasst, muss eine schwerpunktmäßige Zuordnung zu einem Aufgabengebiet vorgenommen werden.

Eine institutionelle Gliederung des Personals kommt für die Gemeinden und Gemeindeverbände im Gegensatz zum staatlichen Bereich nicht in Betracht, da sich die unterschiedlich abgegrenzten organisatorischen Einheiten der kommunalen Gebietskörperschaften wegen der Vergleichbarkeit, die jede statistische Darstellung verlangt, nur nach dem einheitlichen Gliederungsschema der Haushaltssystematik nachweisen lassen, sodass auch die Erfassung der Daten hier ansetzen muss.

#### Mindestveröffentlichungsprogramm

Das mit den übrigen Statistischen Landesämtern und dem Statistischen Bundesamt vereinbarte neue Mindestveröffentlichungsprogramm ist im Abschnitt 5 dargestellt. Der Benutzer findet damit bundeseinheitlich abgegrenzte Übersichtsdaten vor, die einen länderübergreifenden Vergleich sehr schnell ermöglichen. Die Tabellen beschränken sich als zusammenfassende Darstellungen auf die wichtigsten Eckdaten der Personalstandstatistik.

Die Tabellen V1 geben einen Überblick über das Personal des öffentlichen Dienstes nach Umfang und Art des Beschäftigungsverhältnisses sowie Altersgruppen. Die Tabellen V2 weisen die Vollzeitäquivalente nach Art des Beschäftigungsverhältnisses, Laufbahngruppen und Beschäftigungsbereichen aus. In den Tabellen V3 werden die Vollzeitäquivalente nach Aufgabebereichen, Beschäftigungsbereichen und Art des Beschäftigungsverhältnisses dargestellt.



## Gebietsstand

Die Ergebnisse werden in ihrer Abgrenzung nach Gebietskörperschaftsgruppen, Gemeinde- und Verbandsgemeindegrößenklassen sowie Verwaltungsbezirken jeweils nach dem Gebietsstand am Erhebungstichtag nachgewiesen.

In den Tabellen, in denen für mehrere Jahre Angaben in der Gliederung nach Verwaltungsbezirken gebracht werden, sind alle Daten auf den Gebietsstand des jeweils letzten Jahres umgerechnet worden, um einen korrekten Vergleich zu gewährleisten. Eine völlige Vergleichbarkeit lässt sich nur dann nicht erreichen, wenn Landkreise neu gebildet werden; so weit für die Landkreise als Gebietskörperschaften Daten erfasst und nachgewiesen werden, lassen sich die Angaben nur in toto den jeweiligen Rechtsnachfolgern zurechnen, da eine Aufteilung aufgrund der räumlichen Neuabgrenzung nicht in Betracht kommen kann.

Dagegen wird in den Tabellen, in denen Angaben für mehrere Jahre in der Gliederung nach Gebietskörperschaftsgruppen und Gemeinde- bzw. Verbandsgemeindegrößenklassen einander gegenübergestellt werden, auf eine Umrechnung der Angaben für die früheren Jahre auf den Gebietsstand des jeweils letzten Jahres verzichtet. Maßgebend für die Zuordnung der Gemeinden und Gemeindeverbände nach Gebietskörperschaftsgruppen und Gemeinde- bzw. Verbandsgemeindegrößenklassen bleibt damit der Gebietsstand, nach dem die ursprüngliche Aufbereitung der erhobenen Daten erfolgte. Die ursprünglichen Angaben haben hier durchaus ihren eigenen Aussagewert und lassen außerdem bei einem Vergleich über die Jahre hinweg die Verschiebungen insbesondere zwischen den Gemeinde- und Verbandsgemeindegrößenklassen deutlich erkennen, die bei einer Zuordnung der Gemeinden in allen Jahren nach dem jeweils letzten Gebietsstand eliminiert würden. Bei der Analyse der Daten ist nur zu beachten, dass die Änderungen zwischen den Jahren sowohl auf einer Veränderung des jeweils nachgewiesenen Tatbestandes als auch auf einer Veränderung des Kreises der den einzelnen Gebietskörperschaftsgruppen und Gemeinde- bzw. Verbandsgemeindegrößenklassen jeweils zuzuordnenden Gebietskörperschaften beruhen können. Sofern in diesen Tabellen Veränderungsraten nachgewiesen werden, beziehen sich diese deshalb nicht auf die absoluten Zahlen, sondern auf die je Einwohner ermittelten Relativzahlen.

Maßgebend für die *Zuordnung der Gemeinden zu den Gemeinde- und Verbandsgemeindegrößenklassen* ist die Zahl der Einwohner am 31.12. des Vorjahres. Der Berechnung der *Pro-Kopf-Angaben* werden die gleichen Einwohnerzahlen zu Grunde gelegt wie der Zuordnung der Gemeinden nach Gemeinde- bzw. Verbandsgemeindegrößenklassen.

## Regionalergebnisse

Die Ergebnisse für die kreisfreien Städte und Landkreise, Verbandsgemeinden und kreisangehörigen Gemeinden werden grundsätzlich nach dem systematischen Gemeindeverzeichnis aufgeführt, dem eine achtstellige Kennziffer zu Grunde liegt. Die achtstellige Kennziffer ist wie folgt aufgebaut: Die 1. Stelle gibt die statistische Region (ehemaliger Regierungsbezirk), die 2. und 3. Stelle den Kreis innerhalb der statistischen Region an. Mit der Reform und Neuorganisation der Landesverwaltung wurden zum 1. Januar 2000 die

Bezirksregierungen aufgelöst (§ 5 des Verwaltungsorganisationsreformgesetzes vom 12.10.1999, GVBl. 1999, S. 325). Die Angleichung an die Regelungen in den übrigen Bundesländern ohne Regierungsbezirke, in denen an der 1. Stelle eine „Null“ steht, würde für Rheinland-Pfalz eine komplette Neuvergabe der Schlüsselnummern bedeuten. Eine Entscheidung darüber ist noch nicht getroffen worden. Die Kennzeichnung der Verbandsgemeinde erfolgt in der 7. und 8. Stelle, da die Verbandsgemeinden eine in Rheinland-Pfalz besonders eingerichtete Verwaltungsebene darstellen und bundeseinheitlich nur mit einem sechsstelligen Gemeindeschlüssel gearbeitet wird, der für die Abgrenzung der Verbandsgemeinden keinen Raum lässt, sodass die Nummern, die für die Verbandsgemeinden innerhalb der Kreise festgelegt wurden, an den bundeseinheitlich sechsstelligen Schlüssel angehängt werden mussten. In der 4. bis 6. Stelle werden die Gemeinden innerhalb eines Kreises durchnummeriert.

In den Tabellen werden die kreisfreien Städte den Landkreisen und die verbandsfreien Gemeinden innerhalb der Landkreise den Verbandsgemeinden und ihren zugehörigen Ortsgemeinden vorangestellt. Die Stadt Cochem wird als verbandsangehörige Gemeinde nachgewiesen. Bei dem Nachweis der verbandsfreien Gemeinden und der Ortsgemeinden wird die numerische durch eine alphabetische Reihenfolge ersetzt, um die verbandsfreien Gemeinden innerhalb des Landkreises und die Ortsgemeinden innerhalb der Verbandsgemeinde schneller auffinden zu können. Dies ist allerdings nur dort von Bedeutung, wo durch die Bildung von neuen Gemeinden die ursprüngliche Übereinstimmung von numerischer und alphabetischer Reihenfolge nicht mehr beibehalten werden konnte; in der Regel decken sich beide.

Während die Tabellen, die nur Ergebnisse in der Gliederung nach Kreisen (kreisfreie Städte und Landkreise) bringen, relativ leicht überschaubar sind, lassen sich in den Tabellen für die Verbandsgemeinden und ihre angehörigen Gemeinden die Einzelangaben für die gesuchte Verbandsgemeinde am einfachsten mithilfe des im Anhang abgedruckten alphabetischen Verzeichnisses der Verbandsgemeinden auffinden, in dem für jede Verbandsgemeinde die systematische Kennziffer aufgeführt ist.

Innerhalb der kreisangehörigen Städte nehmen die *großen kreisangehörigen Städte* nach § 6 GemO eine besondere Stellung ein. Sie werden daher in den Tabellen, in denen Ergebnisse für die Gemeinden und Gemeindeverbände in der Gliederung nach Verwaltungsbezirken (kreisfreie Städte und Landkreise) nachgewiesen werden, bei den Landkreisen besonders ausgegliedert. Darüber hinaus werden unter der Gesamtsumme für die Landkreise die Angaben für die großen kreisangehörigen Städte als Darunter-Position in einer Summe zusammengefasst, um für einen Vergleich der großen kreisangehörigen Städte mit den anderen Gebietskörperschaftsgruppen entsprechende Bezugsgrößen zur Verfügung zu stellen.

## Gebietskörperschaftsgruppen und Gemeinde- bzw. Verbandsgemeindegrößenklassen

Die Gliederung nach Gebietskörperschaftsgruppen und Gemeinde- bzw. Verbandsgemeindegrößenklassen sieht bundeseinheitlich eine getrennte Darstellung der kreisfreien Städte und der kreisangehörigen Gemeinden nach Gemeindegrößenklassen vor, da die Verwal-

tungen der kreisfreien Städte zugleich die Funktion einer Kreisverwaltung wahrnehmen und die Ergebnisse Städte deshalb nicht ohne weiteres mit den in einer entsprechenden Gliederung nachgewiesenen Ergebnissen für die kreisangehörigen Gemeinden vergleichbar sind. Nachdem in Rheinland-Pfalz im Rahmen der Verwaltungsreform die Institution der Verbandsgemeinde eingeführt worden ist und die Verbandsgemeinden einen erheblichen Teil der Funktionen übernommen haben, die bisher von den ihnen angeschlossenen Ortsgemeinden ausgeübt wurden, muss auch auf dieser Verwaltungsebene im Interesse einer größeren Homogenität der Ergebnisse zwischen den Verbandsgemeinden und den ihnen angeschlossenen Ortsgemeinden einerseits und den verbandsfreien kreisangehörigen Gemeinden andererseits unterschieden werden. Die Gliederung nach Gebietskörperschaftsgruppen und Gemeindegrößenklassen wurde deshalb - beginnend jeweils mit den Ergebnissen für das Jahr 1975 - auf ein neues Schema umgestellt. Nach Verbandsgemeindegrößenklassen nachgewiesen werden dabei die Verbandsgemeinden selbst und die für die Verbandsgemeinden und ihre Ortsgemeinden zusammengefassten Angaben, die mit den entsprechend gegliederten Ergebnissen für die verbandsfreien Gemeinden vergleichbar sind.

#### Auf- und Ausgliederungen

Die vollständige Aufgliederung einer Gesamtgröße wird durch den Hinweis „davon“, die teilweise Ausgliederung einzelner Positionen durch den Hinweis „darunter“ kenntlich gemacht. Auf die besonderen Hinweise „davon“ und „darunter“ wird im allgemeinen dann verzichtet, wenn aus dem Aufbau der Tabelle und den Bezeichnungen im Tabellenkopf und in der Tabellenvorspalte eindeutig hervorgeht, dass es sich im vorliegenden Fall um Auf- bzw. Ausgliederungen handelt.

#### Auf- und Abrundungen

Im Allgemeinen werden die Einzelangaben, Zwischen- und Endsummen unabhängig voneinander auf die

Nachweis der Gebietskörperschaftsgruppen und Gemeindegrößenklassen/ Verbandsgemeindegrößenklassen		
Kreisfreie Städte		
100 000	-	200 000
50 000	-	100 000
20 000	-	50 000
Kreisangehörige Gemeinden, Verbandsgemeinden, Landkreise		
verbandsfreie Gemeinden		
50 000	-	100 000
20 000	-	50 000
10 000	-	20 000
5 000	-	10 000
Verbandsgemeinden und deren Ortsgemeinden		
20 000	-	50 000
10 000	-	20 000
5 000	-	10 000
Ortsgemeinden		
10 000	-	20 000
5 000	-	10 000
3 000	-	5 000
1 000	-	3 000
unter	-	1 000
Verbandsgemeinden		
20 000	-	50 000
10 000	-	20 000
5 000	-	10 000
Landkreise		
Bezirksverband Pfalz		

kleinste in der jeweiligen Tabelle zur Darstellung kommende Einheit auf- bzw. abgerundet. Dadurch kann die Summe der Einzelpositionen geringfügig von dem nachgewiesenen Gesamtergebnis abweichen.

10 Vollzeitbeschäftigtes Personal des Landes, der Gemeinden, Gemeindeverbände und  
kommunalen Zweckverbände 2003 bis 2009 nach Gebietskörperschaftsgruppen,  
Aufgabengebieten/-bereichen und Dienstverhältnissen

Gebietskörperschaftsgruppe Aufgabengebiet/-bereich Dienstverhältnis	2003	2004	2005	2006	2007	2008	2009
---	------	------	------	------	------	------	------

Anzahl

**Insgesamt**

Land, Gemeinden, Gemeindeverbände und kommunale Zweckverbände	111 166	109 609	105 950	105 609	102 854	103 771	105 167
Beamte und Richter	58 465	58 349	57 787	57 595	56 336	56 894	57 629
Arbeitnehmer	52 701	51 260	48 163	48 014	46 518	46 877	47 538
Land	69 922	69 367	66 934	66 820	63 977	64 444	65 607
Beamte und Richter	50 448	50 457	49 999	49 891	48 699	49 273	49 999
Arbeitnehmer	19 474	18 910	16 935	16 929	15 278	15 171	15 608
Gemeinden, Gemeindeverbände und kommunale Zweckverbände	41 244	40 242	39 016	38 789	38 877	39 327	39 560
Beamte	8 017	7 892	7 788	7 704	7 637	7 621	7 630
Arbeitnehmer	33 227	32 350	31 228	31 085	31 240	31 706	31 930

**Verwaltung**

Land, Gemeinden, Gemeindeverbände und kommunale Zweckverbände	105 926	104 438	100 858	100 970	98 228	99 026	100 415
Beamte und Richter	57 270	57 216	56 667	56 686	55 469	55 871	56 583
Arbeitnehmer	48 656	47 222	44 191	44 284	42 759	43 155	43 832
Land	67 097	66 609	64 190	64 414	61 623	61 962	63 010
Beamte und Richter	49 383	49 442	48 997	49 095	47 945	48 359	49 095
Arbeitnehmer	17 714	17 167	15 193	15 319	13 678	13 603	13 915
Gemeinden, Gemeindeverbände und kommunale Zweckverbände	38 829	37 829	36 668	36 556	36 605	37 064	37 405
Beamte	7 887	7 774	7 670	7 591	7 524	7 512	7 488
Arbeitnehmer	30 942	30 055	28 998	28 965	29 081	29 552	29 917

**Wirtschaftsunternehmen <sup>1)</sup>**

Land, Gemeinden, Gemeindeverbände und kommunale Zweckverbände	5 240	5 171	5 092	4 639	4 626	4 745	4 752
Beamte und Richter	1 195	1 133	1 120	909	867	1 023	1 046
Arbeitnehmer	4 045	4 038	3 972	3 730	3 759	3 722	3 706
Land	2 825	2 758	2 744	2 406	2 354	2 482	2 597
Beamte und Richter	1 065	1 015	1 002	796	754	914	904
Arbeitnehmer	1 760	1 743	1 742	1 610	1 600	1 568	1 693
Gemeinden, Gemeindeverbände und kommunale Zweckverbände	2 415	2 413	2 348	2 233	2 272	2 263	2 155
Beamte	130	118	118	113	113	109	142
Arbeitnehmer	2 285	2 295	2 230	2 120	2 159	2 154	2 013

Anzahl je 10 000 Einwohner

**Insgesamt**

Land, Gemeinden, Gemeindeverbände und kommunale Zweckverbände	274,0	270,1	260,9	260,2	253,8	256,5	261,1
Land	172,3	170,9	164,8	164,6	157,9	159,3	162,9
Gemeinden, Gemeindeverbände und kommunale Zweckverbände	101,6	99,2	96,1	95,6	95,9	97,2	98,2

**Verwaltung**

Land, Gemeinden, Gemeindeverbände und kommunale Zweckverbände	261,0	257,3	248,4	248,8	242,4	244,8	249,3
Land	165,4	164,1	158,1	158,7	152,0	153,2	156,4
Gemeinden, Gemeindeverbände und kommunale Zweckverbände	95,7	93,2	90,3	90,1	90,3	91,6	92,9

**Wirtschaftsunternehmen <sup>1)</sup>**

Land, Gemeinden, Gemeindeverbände und kommunale Zweckverbände	12,9	12,7	12,5	11,4	11,4	11,7	11,8
Land	7,0	6,8	6,8	5,9	5,8	6,1	6,4
Gemeinden, Gemeindeverbände und kommunale Zweckverbände	6,0	5,9	5,8	5,5	5,6	5,6	5,3

1) Einschließlich allgemeines Grund- und Kapitalvermögen, Sondervermögen.

11 Beschäftigte öffentlich bestimmter Fonds, Einrichtungen, Betriebe und  
Unternehmen 2009 nach Dienstverhältnissen und Aufgabengebieten/-bereichen

Aufgabengebiet/-bereich	Vollzeitbeschäftigte		Teilzeitbeschäftigte <sup>1)</sup>	
	Arbeitnehmer	dar. Frauen	Arbeitnehmer	dar. Frauen
In privater Rechtsform				
Allgemeine Dienste	420	119	97	78
Bildungswesen	472	188	95	80
Kultureinrichtungen (einschließlich Kulturverwaltung)	400	169	69	59
Soziale Sicherung	302	228	180	172
Gesundheit, Sport und Erholung	7 709	5 068	5 176	4 908
Krankenhäuser	7 165	4 809	4 821	4 583
Badeanstalten, Sportstätten	364	150	111	97
Wohnungswesen, Raumordnung und				
kommunale Gemeinschaftsdienste	309	101	83	70
Ortsentwässerung	26	2	3	3
Müllbeseitigung und -verwertung	81	23	14	11
Energie- und Wasserwirtschaft,				
Gewerbe, Dienstleistungen	188	105	137	107
Wirtschaftsunternehmen <sup>2)</sup>	8 086	1 708	1 634	1 120
Versorgungsunternehmen	3 512	618	590	395
Elektrizitätsunternehmen	543	96	64	57
Gasunternehmen	156	47	41	29
Wasserunternehmen	84	11	13	8
kombinierte Versorgungs-				
unternehmen	2 720	463	470	300
Verkehrsunternehmen	1 594	196	164	76
Hafen und Umschlag	32	5	11	7
Flughäfen und Luftverkehr	1 551	190	153	69
sonstige Verkehrsunternehmen	11	1	-	-
Sonstige Wirtschaftsunternehmen	2 296	657	711	517
Allgemeines Grund- und Kapital-				
vermögen, Sondervermögen	683	237	168	131
 I n s g e s a m t	 17 486	 7 517	 7 402	 6 535
davon				
staatliche Unternehmen	515	136	114	92
kommunale Unternehmen	10 603	5 603	5 520	5 050
übrige öffentliche Unternehmen	6 368	1 778	1 768	1 393
darunter				
Personal in Ausbildung	1 538	992	-	-

In öffentlicher Rechtsform

I n s g e s a m t	12 455	5 615	7 631	5 678
-------------------	--------	-------	-------	-------

1) Einschließlich Beschäftigte in Altersteilzeit. - 2) Einschließlich allgemeines Grund- und Kapitalvermögen, Sondervermögen.

20 Personal des Landes 2003 bis 2009 nach Dienstverhältnissen, Laufbahngruppen,  
Beschäftigungsumfang und Geschlecht

Dienstverhältnis Laufbahngruppe	2003	2004	2005	2006	2007	2008	2009
------------------------------------	------	------	------	------	------	------	------

Vollzeitbeschäftigtes Personal

Beamte	49 578	49 614	49 172	49 083	47 929	48 512	49 225
höherer Dienst	12 719	12 807	12 212	12 302	11 560	11 903	12 325
gehobener Dienst	27 793	28 326	28 907	29 089	28 982	29 475	30 010
mittlerer Dienst	8 643	8 067	7 649	7 295	6 989	6 749	6 508
einfacher Dienst	423	414	404	397	398	385	382

Richter	870	843	827	808	770	761	774
---------	-----	-----	-----	-----	-----	-----	-----

Arbeitnehmer	19 474	18 910	16 935	16 929	15 278	15 171	15 608
--------------	--------	--------	--------	--------	--------	--------	--------

I n s g e s a m t	69 922	69 367	66 934	66 820	63 977	64 444	65 607
-------------------	--------	--------	--------	--------	--------	--------	--------

darunter

Frauen	22 669	23 213	23 021	23 596	23 155	23 807	24 853
Beamtinnen	15 080	15 771	16 458	16 933	16 953	17 449	18 057
höherer Dienst	3 037	3 244	3 325	3 513	3 554	3 753	3 989
gehobener Dienst	10 234	10 743	11 406	11 738	11 749	12 047	12 430
mittlerer Dienst	1 799	1 773	1 714	1 668	1 634	1 637	1 624
einfacher Dienst	10	11	13	14	16	12	14

Richterinnen	212	208	208	207	204	207	226
--------------	-----	-----	-----	-----	-----	-----	-----

Arbeitnehmerinnen	7 377	7 234	6 355	6 456	5 998	6 151	6 570
-------------------	-------	-------	-------	-------	-------	-------	-------

Teilzeitbeschäftigte mit mindestens der Hälfte der regelmäßigen Wochenarbeitszeit <sup>1)</sup>

Beamte	14 862	15 855	16 816	17 542	18 032	17 594	17 387
höherer Dienst	4 255	4 473	4 662	4 847	5 039	4 910	4 909
gehobener Dienst	9 423	10 104	10 799	11 243	11 476	11 201	11 005
mittlerer Dienst	1 155	1 251	1 330	1 424	1 488	1 460	1 450
einfacher Dienst	29	27	25	28	29	23	23

Richter	96	111	120	126	144	138	131
---------	----	-----	-----	-----	-----	-----	-----

Arbeitnehmer	11 395	11 365	9 889	10 244	9 359	9 120	9 520
--------------	--------	--------	-------	--------	-------	-------	-------

I n s g e s a m t	26 353	27 331	26 825	27 912	27 535	26 852	27 038
-------------------	--------	--------	--------	--------	--------	--------	--------

darunter

Frauen	20 471	20 776	20 186	20 801	20 508	20 347	20 730
Beamtinnen	10 944	11 407	11 943	12 365	12 682	12 609	12 730
höherer Dienst	2 584	2 655	2 713	2 848	2 958	2 960	3 078
gehobener Dienst	7 443	7 815	8 262	8 489	8 664	8 591	8 582
mittlerer Dienst	912	933	964	1 025	1 057	1 056	1 066
einfacher Dienst	5	4	4	3	3	2	4

Richterinnen	83	95	96	98	105	106	109
--------------	----	----	----	----	-----	-----	-----

Arbeitnehmerinnen	9 444	9 274	8 147	8 338	7 721	7 632	7 891
-------------------	-------	-------	-------	-------	-------	-------	-------

Teilzeitbeschäftigte mit weniger als der Hälfte der regelmäßigen Wochenarbeitszeit

Beamte/Richter	520	716	961	1 105	1 211	1 241	1 338
Arbeitnehmer	1 961	1 872	1 828	1 984	1 797	1 547	2 139

I n s g e s a m t	2 481	2 588	2 789	3 089	3 008	2 788	3 477
-------------------	-------	-------	-------	-------	-------	-------	-------

1) Einschließlich Beschäftigte in Altersteilzeit.

21 Vollzeitbeschäftigtes Personal des Landes 2003 bis 2009 <sup>1)</sup> nach Aufgabengebieten

Funktions- ziffer	Aufgabengebiet	2003	2004	2005	2006	2007	2008	2009
0 - 7	<b>Verwaltung</b>	67 097	66 609	64 190	64 414	61 623	61 962	63 010
01	Politische Führung und zentrale Verwaltung	3 975	3 998	3 964	3 183	3 209	3 242	3 244
011	politische Führung	2 096	2 078	2 104	2 121	2 164	2 209	2 219
012	innere Verwaltung	1 457	1 519	1 476	656	622	615	574
014	statistischer Dienst	262	247	252	255	253	249	265
016,017	Finanzverwaltung	-	-	-	15	32	34	36
04, 05	Öffentliche Sicherheit und Ordnung, Rechtsschutz	17 725	17 581	17 584	17 630	17 782	17 852	17 842
04	öffentliche Sicherheit und Ordnung	10 622	10 561	10 664	10 753	10 895	11 022	11 054
042	Polizei	10 551	10 489	10 592	10 671	10 813	10 941	10 969
05	Rechtsschutz	7 103	7 020	6 920	6 877	6 887	6 830	6 788
052	ordentliche Gerichte und Staatsanwaltschaften	4 831	4 730	4 655	4 587	4 577	4 507	4 411
053	Verwaltungsgerichte	172	167	151	147	136	130	137
054	Arbeits- und Sozialgerichte	257	262	264	259	249	236	255
056	Justizvollzugsanstalten	1 812	1 829	1 818	1 853	1 895	1 929	1 957
06	Finanzverwaltung	5 658	5 569	5 466	5 310	5 216	5 167	5 171
061	Steuer- und Zollverwaltung, Vermögensverwaltung	5 203	5 101	5 007	4 921	4 840	4 797	4 790
062	Schuldenverwaltung und sonstige Finanzverwaltung	455	468	459	389	376	370	381
11, 12	Allgemeinbildende und berufliche Schulen	23 239	22 791	22 930	22 938	22 474	23 000	23 846
111	Unterrichtsverwaltung	14	28	32	171	176	181	213
112	Grundschulen	4 689	4 704	4 890	4 869	4 861	4 871	5 042
113	Hauptschulen	2 169	2 009	1 820	1 659	1 526	1 478	1 543
114	Kombinierte Grund- und Hauptschulen	1 116	1 100	1 038	912	855	831	862
115	Kombinierte Haupt- und Realschulen	1 332	1 410	1 503	1 904	1 789	1 842	1 767
116	Realschulen	2 666	2 593	2 601	2 165	2 100	2 192	2 317
117	Gymnasien, Kollegs	4 786	4 679	4 723	4 781	4 799	5 059	5 266
119	Gesamtschulen	790	788	806	866	840	905	968
124	Sonderschulen	2 155	2 084	2 075	2 104	2 084	2 111	2 242
127	Berufliche Schulen	3 466	3 344	3 384	3 444	3 382	3 452	3 482
129	Sonstige schulische Aufgaben	56	52	58	63	62	78	144
13	Hochschulen	6 583	6 315	3 883	3 928	1 596	1 651	1 733
131	Universitäten	5 057	4 756	2 362	2 391	565	606	653
133	Verwaltungsfachhochschulen	83	82	91	89	84	90	93
136	Fachhochschulen	1 424	1 460	1 415	1 431	943	949	980
139	Sonstige Hochschulaufgaben	19	17	15	17	4	6	7
15	Sonstiges Bildungswesen	1 369	2 191	2 400	2 638	2 750	2 825	2 958
16, 17	Wissenschaft, Forschung und Entwicklung außerhalb der Hochschulen	423	224	242	242	178	180	182
18	Kultureinrichtungen, einschließlich Kulturverwaltung	450	428	410	461	425	401	340
2	Soziale Sicherung	874	785	805	794	777	792	778
21	Verwaltung	602	605	625	612	611	618	594
212,213	Sozialamt, Jugendämter	-	-	-	-	-	-	-
214	Versorgungsämter	574	579	600	588	590	598	576
216	Wiedergutmachungsbehörden	28	26	25	24	21	20	18
23	Familien-, Sozial- und Jugendhilfe	272	180	180	182	166	174	167
235	Einrichtungen der Sozialhilfe	272	180	180	182	166	174	167
254	Arbeitsschutz	-	-	-	-	-	-	-
3	Gesundheit, Sport und Erholung	482	458	335	1 336	1 289	1 023	1 023
31	Einrichtungen und Maßnahmen des Gesundheitswesens	335	307	307	310	288	284	274
311	Gesundheitsbehörden	-	8	6	8	7	7	6
312	Krankenhäuser und Heilstätten	-	-	-	-	-	-	-
314	Maßnahmen des Gesundheitswesens	335	299	301	302	281	277	268
33	Umwelt und Naturschutz	147	151	28	1 026	1 001	739	749
331	Umwelt- und Naturschutzbehörden	147	151	28	1 026	1 001	739	749
4	Wohnungswesen, Städtebau, Raumordnung und kommunale Gemeinschaftsdienste	1 529	1 459	1 416	1 391	1 352	1 335	1 308
421	Kataster- und Vermessungsverwaltung	1 529	1 459	1 416	1 391	1 352	1 335	1 308
5	Ernährung, Landwirtschaft und Forsten	950	1 101	1 038	1 116	1 089	1 052	1 049
51	Verwaltung	597	1 101	1 038	1 116	1 071	1 033	1 035
511	Ernährung und Landwirtschaft	597	1 101	1 038	1 116	1 071	1 033	1 035
54	sonstige Bereiche	353	-	-	-	18	19	14
6	Energie- und Wasserwirtschaft, Gewerbe, Dienstleistungen	183	173	274	77	76	75	78
7	Verkehrs- und Nachrichtenwesen	3 657	3 536	3 443	3 370	3 279	3 239	3 258
711	Verwaltung für Straßen- und Brückenbau	3 657	3 536	3 443	3 370	3 279	3 239	3 258
72	Straßen	-	-	-	-	-	-	-
8	<b>Wirtschaftsunternehmen, Allgemeines Grund- und Kapitalvermögen, Sondervermögen</b>	2 825	2 758	2 744	2 406	2 354	2 482	2 597
81	Land- und forstwirtschaftliche Unternehmen	1 832	1 789	1 757	1 469	1 420	1 554	1 627
87	Allgemeines Grund- und Kapitalvermögen, Sondervermögen	993	969	987	937	934	928	970
0 - 8	<b>Insgesamt</b>	69 922	69 367	66 934	66 820	63 977	64 444	65 607

1) Ab 2002 Neufassung der Haushaltssystematik des Landes Rheinland-Pfalz.

**22 Personal des Landes 2009 nach Beschäftigungsbereichen, Dienstverhältnissen  
und Laufbahngruppen**

Dienstverhältnis Laufbahngruppe	Insgesamt		Behörden, Gerichte Einrichtungen <sup>1)</sup>			Einrichtungen und Unternehmen <sup>2)</sup>		
	insgesamt	dar. Frauen	zusammen	dar. Frauen		zusammen	dar. Frauen	
	Anzahl	%	Anzahl	%		Anzahl	%	

**Vollzeitbeschäftigtes Personal**

Beamte	49 225	18 057	36,7	47 783	17 895	37,5	1 442	162	11,2
höherer Dienst	12 325	3 989	32,4	12 059	3 955	32,8	266	34	12,8
gehobener Dienst	30 010	12 430	41,4	28 945	12 330	42,6	1 065	100	9,4
mittlerer Dienst	6 508	1 624	25,0	6 408	1 597	24,9	100	27	27,0
einfacher Dienst	382	14	3,7	371	13	3,5	11	1	9,1
Richter	774	226	29,2	774	226	29,2	-	-	-
Arbeitnehmer	15 608	6 570	42,1	10 831	5 947	54,9	4 777	623	13,0
E 13 - E 15Ü, AT-Angestellte	1 460	611	41,8	1 363	604	44,3	97	7	7,2
E 9 - E 12	5 248	2 375	45,3	3 977	2 189	55,0	1 271	186	14,6
E 5 - E 8	6 732	2 640	39,2	3 859	2 367	61,3	2 873	273	9,5
E 1 - E 4	537	178	33,1	467	157	33,6	70	21	30,0
Sonstige <sup>3)</sup>	211	77	36,5	13	1	7,7	198	76	38,4
in Ausbildung	1 420	689	48,5	1 152	629	54,6	268	60	22,4
<b>Insgesamt</b>	<b>65 607</b>	<b>24 853</b>	<b>37,9</b>	<b>59 388</b>	<b>24 068</b>	<b>40,5</b>	<b>6 219</b>	<b>785</b>	<b>12,6</b>
davon									
auf Dauer	57 894	20 371	35,2	52 229	19 746	37,8	5 665	625	11,0
in Ausbildung	5 722	3 266	57,1	5 375	3 176	59,1	347	90	25,9
von begrenzter Dauer	1 991	1 216	61,1	1 784	1 146	64,2	207	70	33,8
AFG-Zeitkräfte	-	-	-	-	-	-	-	-	-

**Teilzeitbeschäftigte mit mindestens der Hälfte der regelmäßigen Wochenarbeitszeit <sup>4)</sup>**

Beamte	17 387	12 730	73,2	17 190	12 645	73,6	197	85	43,1
höherer Dienst	4 909	3 078	62,7	4 873	3 065	62,9	36	13	36,1
gehobener Dienst	11 005	8 582	78,0	10 865	8 526	78,5	140	56	40,0
mittlerer Dienst	1 450	1 066	73,5	1 431	1 050	73,4	19	16	84,2
einfacher Dienst	23	4	17,4	21	4	19,0	2	-	-
Richter	131	109	83,2	131	109	83,2	-	-	-
Arbeitnehmer	9 520	7 891	82,9	8 440	7 251	85,9	1 080	640	59,3
E 13 - E 15Ü, AT-Angestellte	870	613	70,5	840	609	72,5	30	4	13,3
E 9 - E 12	3 278	2 526	77,1	2 965	2 405	81,1	313	121	38,7
E 5 - E 8	4 604	4 064	88,3	3 970	3 631	91,5	634	433	68,3
E 1 - E 4	734	666	90,7	662	603	91,1	72	63	87,5
Sonstige <sup>3)</sup>	32	20	62,5	1	1	100,0	31	19	61,3
in Ausbildung	2	2	100,0	2	2	100,0	-	-	-
<b>Insgesamt</b>	<b>27 038</b>	<b>20 730</b>	<b>76,7</b>	<b>25 761</b>	<b>20 005</b>	<b>77,7</b>	<b>1 277</b>	<b>725</b>	<b>56,8</b>
davon									
auf Dauer	25 702	19 689	76,6	24 462	18 992	77,6	1 240	697	56,2
in Ausbildung	2	2	100,0	2	2	100,0	-	-	-
von begrenzter Dauer	1 334	1 039	77,9	1 297	1 011	77,9	37	28	75,7
AFG-Zeitkräfte	-	-	-	-	-	-	-	-	-

**Teilzeitbeschäftigte mit weniger als der Hälfte der regelmäßigen Wochenarbeitszeit**

Beamte/Richter	1 338	1 310	97,9	1 319	1 292	98,0	19	18	94,7
Arbeitnehmer	2 139	1 515	70,8	2 026	1 409	69,5	113	106	93,8
<b>Insgesamt</b>	<b>3 477</b>	<b>2 825</b>	<b>81,2</b>	<b>3 345</b>	<b>2 701</b>	<b>80,7</b>	<b>132</b>	<b>124</b>	<b>93,9</b>

**Errechnetes Vollzeitäquivalent aller Teilzeitbeschäftigten**

Beamte	10 699,2	8 127,8	76,0	10 573,1	8 067,0	76,3	126,1	60,8	48,2
Richter	70,4	59,2	84,0	70,4	59,2	84,0	-	-	-
Arbeitnehmer	6 314,5	5 181,7	82,1	5 692,9	4 795,0	84,2	621,5	386,7	62,2
<b>Insgesamt</b>	<b>17 084,0</b>	<b>13 368,6</b>	<b>78,3</b>	<b>16 336,4</b>	<b>12 921,1</b>	<b>79,1</b>	<b>747,6</b>	<b>447,5</b>	<b>59,9</b>

1) Im Landeshaushalt brutto geführte Behörden, Gerichte und Einrichtungen. - 2) Aus dem Landeshaushalt ausgegliederte rechtlich unselbstständige Einrichtungen und Unternehmen. - 3) Ohne Zuordnung zum TV-L. - 4) Einschließlich Beschäftigte in Altersteilzeit.

23 Personal des Landes 2009 nach Dienstverhältnissen,  
Laufbahngruppen und Aufgabengebieten

Funk- tions- ziffer	Aufgabengebiet	Vollzeitbeschäftigtes Personal						Richter
		insgesamt	Beamte					
			zusammen	hö- herer	ge- hobener	mitt- lerer	ein- facher	
0 - 7	Verwaltung	63 010	48 321	12 137	29 321	6 492	371	774
01	Politische Führung und zentrale Verwaltung	3 244	1 811	785	892	117	17	9
011	politische Führung	2 219	1 387	672	649	60	6	9
012	innere Verwaltung	574	341	81	200	49	11	-
014	statistischer Dienst	265	40	14	20	6	-	-
04, 05	Öffentliche Sicherheit und Ordnung, Rechtsschutz	17 842	14 322	590	10 317	3 171	244	765
04	öffentliche Sicherheit und Ordnung	11 054	9 949	202	9 400	347	-	1
042	Polizei	10 969	9 909	195	9 370	344	-	1
05	Rechtsschutz	6 788	4 373	388	917	2 824	244	764
052	ordentliche Gerichte und Staatsanwaltschaften	4 411	2 439	334	762	1 114	229	563
053	Verwaltungsgerichte	137	30	7	6	11	6	78
054	Arbeits- und Sozialgerichte	255	56	10	26	11	9	105
056	Justizvollzugsanstalten	1 957	1 842	36	120	1 686	-	-
06	Finanzverwaltung	5 171	4 510	139	2 101	2 168	102	-
061	Steuer- und Zollverwaltung, Vermögensverwaltung	4 790	4 296	128	2 021	2 061	86	-
062	Schuldenverwaltung und sonstige Finanzverwaltung	381	214	11	80	107	16	-
11, 12	Allgemeinbildende und berufliche Schulen	23 846	20 854	8 057	12 776	21	-	-
111	Unterrichtsverwaltung	213	192	95	76	21	-	-
112	Grundschulen	5 042	4 309	1	4 308	-	-	-
113	Hauptschulen	1 543	1 331	1	1 330	-	-	-
114	Kombinierte Grund- und Hauptschulen	862	739	-	739	-	-	-
115	Kombinierte Haupt- und Realschulen	1 767	1 559	2	1 557	-	-	-
116	Realschulen	2 317	2 176	1	2 175	-	-	-
117	Gymnasien, Kollegs	5 266	4 810	4 778	32	-	-	-
119	Gesamtschulen	968	863	444	419	-	-	-
124	Sonderschulen	2 242	1 636	1	1 635	-	-	-
127	Berufliche Schulen	3 482	3 201	2 711	490	-	-	-
129	Sonstige schulische Aufgaben	144	38	23	15	-	-	-
13	Hochschulen	1 733	828	754	64	8	2	-
131	Universitäten	653	261	233	25	3	-	-
133	Verwaltungsfachhochschulen	93	83	53	28	1	1	-
136	Fachhochschulen	980	482	466	11	4	1	-
139	Sonstige Hochschuleaufgaben	7	2	2	-	-	-	-
15	Sonstiges Bildungswesen	2 958	2 883	1 185	1 695	2	1	-
16, 17	Wissenschaft, Forschung und Entwicklung außerhalb der Hochschulen	182	75	49	23	1	2	-
18	Kultureinrichtungen, einschließlich Kulturverwaltung	340	69	40	25	4	-	-
2	Soziale Sicherung	778	361	40	200	119	2	-
21	Verwaltung	594	351	40	194	115	2	-
212, 213	Sozialamt, Jugendämter	-	-	-	-	-	-	-
214	Versorgungsämter	576	348	38	194	114	2	-
216	Wiedergutmachungsbehörden	18	3	2	-	1	-	-
23	Familien-, Sozial- und Jugendhilfe	167	1	-	-	1	-	-
235	Einrichtungen der Sozialhilfe	167	1	-	-	1	-	-
3	Gesundheit, Sport und Erholung	1 023	480	185	232	62	1	-
31	Einrichtungen und Maßnahmen des Gesundheitswesens	274	87	62	21	4	-	-
312	Krankenhäuser und Heilstätten	-	-	-	-	-	-	-
314	Maßnahmen des Gesundheitswesens	268	83	61	19	3	-	-
33	Umwelt und Naturschutz	749	393	123	211	58	1	-
331	Umwelt- und Naturschutzbehörden	749	393	123	211	58	1	-
4	Wohnungswesen, Städtebau, Raumordnung und kommunale Gemeinschaftsdienste	1 308	978	69	310	599	-	-
421	Kataster- und Vermessungsverwaltung	1 308	978	69	310	599	-	-
5	Ernährung, Landwirtschaft und Forsten	1 049	581	171	296	114	-	-
51	Verwaltung	1 035	567	171	282	114	-	-
511	Ernährung und Landwirtschaft	1 035	567	171	282	114	-	-
54	sonstige Bereiche	14	14	-	14	-	-	-
6	Energie- und Wasserwirtschaft, Gewerbe, Dienstleistungen	78	54	4	27	23	-	-
7	Verkehrs- und Nachrichtenwesen	3 258	515	69	363	83	-	-
711	Verwaltung für Straßen- und Brückenbau	3 258	515	69	363	83	-	-
8	Wirtschaftsunternehmen, Allgemeines Grund- und Kapitalvermögen, Sondervermögen	2 597	904	188	689	16	11	-
81	Land- und forstwirtschaftliche Unternehmen	1 627	768	141	625	2	-	-
87	Allgemeines Grund- und Kapital- vermögen, Sondervermögen	970	136	47	64	14	11	-
0 - 8	I n s g e s a m t	65 607	49 225	12 325	30 010	6 508	382	774



23 Personal des Landes 2009 nach Dienstverhältnissen,  
Laufbahngruppen und Aufgabengebieten

Funktions- ziffer	Aufgabengebiet	Vollzeitbeschäftigtes Personal					
		Arbeitnehmer					
		insgesamt	darunter				
			E13 - E15Ü, AT- Angestellte	E9 - E12	E5 - E8	E1 - E4	Sonstige <sup>1)</sup>
0 - 7	<b>Verwaltung</b>	13 915	2 178	4 668	6 353	501	215
01	Politische Führung und zentrale Verwaltung	1 424	176	520	626	102	-
011	politische Führung	823	143	213	398	69	-
012	innere Verwaltung	233	10	79	113	31	-
014	statistischer Dienst	225	12	109	102	2	-
04, 05	Öffentliche Sicherheit und Ordnung, Rechtsschutz	2 755	805	429	1 376	145	-
04	öffentliche Sicherheit und Ordnung	1 104	7	360	679	58	-
042	Polizei	1 059	7	345	653	54	-
05	Rechtsschutz	1 651	798	69	697	87	-
052	ordentliche Gerichte und Staatsanwaltschaften	1 409	782	27	557	43	-
053	Verwaltungsgerichte	29	-	9	18	2	-
054	Arbeits- und Sozialgerichte	94	-	8	84	2	-
056	Justizvollzugsanstalten	115	16	24	35	40	-
06	Finanzverwaltung	661	9	210	415	27	-
061	Steuer- und Zollverwaltung, Vermögensverwaltung	494	9	108	352	25	-
062	Schuldenverwaltung und sonstige Finanzverwaltung	167	-	102	63	2	-
11, 12	Allgemeinbildende und berufliche Schulen	2 992	743	2 002	238	9	-
111	Unterrichtsverwaltung	21	2	10	8	1	-
112	Grundschulen	733	4	718	11	-	-
113	Hauptschulen	212	2	203	7	-	-
114	Kombinierte Grund- und Hauptschulen	123	-	122	1	-	-
115	Kombinierte Haupt- und Realschulen	208	68	137	3	-	-
116	Realschulen	141	119	18	4	-	-
117	Gymnasien, Kollegs	456	274	95	79	8	-
119	Gesamtschulen	105	78	20	7	-	-
124	Sonderschulen	606	57	474	75	-	-
127	Berufliche Schulen	281	134	140	7	-	-
129	Sonstige schulische Aufgaben	106	5	65	36	-	-
13	Hochschulen	905	231	339	310	18	7
131	Universitäten	392	190	59	129	7	7
133	Verwaltungsfachhochschulen	10	-	-	8	2	-
136	Fachhochschulen	498	39	280	170	9	-
139	Sonstige Hochschuleaufgaben	5	2	-	3	-	-
15	Sonstiges Bildungswesen	75	22	6	42	5	-
16, 17	Wissenschaft, Forschung und Entwicklung außerhalb der Hochschulen	107	33	30	32	12	-
18	Kultureinrichtungen, einschließlich Kulturverwaltung	271	5	18	47	3	198
2	Soziale Sicherung	417	37	166	186	24	4
21	Verwaltung	243	33	76	124	10	-
212, 213	Sozialamt, Jugendämter	-	-	-	-	-	-
214	Versorgungsämter	228	33	67	119	9	-
216	Wiedergutmachungsbehörden	15	-	9	5	1	-
23	Familien-, Sozial- und Jugendhilfe	166	4	90	57	11	4
235	Einrichtungen der Sozialhilfe	166	4	90	57	11	4
3	Gesundheit, Sport und Erholung	543	53	192	266	32	-
31	Einrichtungen und Maßnahmen des Gesundheitswesens	187	17	55	102	13	-
312	Krankenhäuser und Heilstätten	-	-	-	-	-	-
314	Maßnahmen des Gesundheitswesens	185	17	54	101	13	-
33	Umwelt und Naturschutz	356	36	137	164	19	-
331	Umwelt- und Naturschutzbehörden	356	36	137	164	19	-
4	Wohnungswesen, Städtebau, Raumordnung und kommunale Gemeinschaftsdienste	330	-	34	275	21	-
421	Kataster- und Vermessungsverwaltung	330	-	34	275	21	-
5	Ernährung, Landwirtschaft und Forsten	468	24	148	265	27	4
51	Verwaltung	468	24	148	265	27	4
511	Ernährung und Landwirtschaft	468	24	148	265	27	4
54	sonstige Bereiche	-	-	-	-	-	-
6	Energie- und Wasserwirtschaft, Gewerbe, Dienstleistungen	24	-	4	20	-	-
7	Verkehrs- und Nachrichtenwesen	2 743	23	507	2 179	34	-
711	Verwaltung für Straßen- und Brückenbau	2 743	23	507	2 179	34	-
8	<b>Wirtschaftsunternehmen, Allgemeines Grund- und Kapitalvermögen, Sondervermögen</b>	1 693	63	653	941	36	-
81	Land- und forstwirtschaftliche Unternehmen	859	4	83	755	17	-
87	Allgemeines Grund- und Kapital- vermögen, Sondervermögen	834	59	570	186	19	-
0 - 8	<b>I n s g e s a m t</b>	15 608	2 241	5 321	7 294	537	215

1) Ohne Zuordnung zum TV-L.

23 Personal des Landes 2009 nach Dienstverhältnissen,  
Laufbahngruppen und Aufgabengebieten

Funktions- ziffer	Aufgabengebiet	Teilzeitbeschäftigte mit					
		mindestens der Hälfte <sup>1)</sup>			weniger als der Hälfte		
		der regelmäßigen Wochenarbeitszeit					
		insgesamt	darunter		insgesamt	darunter	
Beamte, Richter	Arbeit- nehmer		Beamte, Richter	Arbeit- nehmer			
0 - 7	<b>Verwaltung</b>	26 318	17 405	8 913	3 421	1 332	2 089
01	Politische Führung und zentrale Verwaltung	1 045	376	669	76	32	44
011	politische Führung	649	255	394	45	22	23
012	innere Verwaltung	261	99	162	17	10	7
014	statistischer Dienst	110	11	99	12	-	12
04, 05	<b>Öffentliche Sicherheit und Ordnung, Rechtsschutz</b>	2 868	1 273	1 595	194	102	92
04	öffentliche Sicherheit und Ordnung	1 107	462	645	136	85	51
042	Polizei	1 088	459	629	135	85	50
05	Rechtsschutz	1 761	811	950	58	17	41
052	ordentliche Gerichte und Staatsanwaltschaften	1 405	675	730	28	8	20
053	Verwaltungsgerichte	49	17	32	-	-	-
054	Arbeits- und Sozialgerichte	116	27	89	12	-	12
056	Justizvollzugsanstalten	182	89	93	18	9	9
06	<b>Finanzverwaltung</b>	2 372	1 504	868	229	178	51
061	Steuer- und Zollverwaltung, Vermögensverwaltung	2 191	1 460	731	215	174	41
062	Schuldenverwaltung und sonstige Finanzverwaltung	181	44	137	14	4	10
11, 12	<b>Allgemeinbildende und berufliche Schulen</b>	16 442	13 381	3 061	2 409	930	1 479
111	Unterrichtsverwaltung	58	47	11	10	7	3
112	Grundschulen	4 489	3 786	703	491	357	134
113	Hauptschulen	1 075	914	161	77	24	53
114	Kombinierte Grund- und Hauptschulen	725	616	109	69	37	32
115	Kombinierte Haupt- und Realschulen	1 079	886	193	78	35	43
116	Realschulen	1 651	1 426	225	183	95	88
117	Gymnasien, Kollegs	3 545	2 995	550	431	133	298
119	Gesamtschulen	567	465	102	70	19	51
124	Sonderschulen	1 420	792	628	200	86	114
127	Berufliche Schulen	1 620	1 448	172	430	133	297
129	Sonstige schulische Aufgaben	213	6	207	370	4	366
13	<b>Hochschulen</b>	696	52	644	202	3	199
131	Universitäten	310	8	302	117	1	116
133	Verwaltungsfachhochschulen	21	8	13	3	-	3
136	Fachhochschulen	355	36	319	80	2	78
139	Sonstige Hochschuleaufgaben	10	-	10	2	-	2
15	<b>Sonstiges Bildungswesen</b>	242	112	130	8	-	8
16, 17	<b>Wissenschaft, Forschung und Entwicklung</b>						
	außerhalb der Hochschulen	79	10	69	12	-	12
18	Kultureinrichtungen, einschließlich Kulturverwaltung	127	20	107	17	1	16
2	<b>Soziale Sicherung</b>	457	97	360	53	18	35
21	Verwaltung	294	97	197	32	18	14
212, 213	Sozialamt, Jugendämter	-	-	-	-	-	-
214	Versorgungsämter	272	97	175	32	18	14
216	Wiedergutmachungsbehörden	22	-	22	-	-	-
23	Familien-, Sozial- und Jugendhilfe	162	-	162	21	-	21
235	Einrichtungen der Sozialhilfe	162	-	162	21	-	21
3	<b>Gesundheit, Sport und Erholung</b>	507	120	387	32	10	22
31	Einrichtungen und Maßnahmen des Gesundheitswesens	207	17	190	9	2	7
312	Krankenhäuser und Heilstätten	-	-	-	-	-	-
314	Maßnahmen des Gesundheitswesens	205	16	189	9	2	7
33	<b>Umwelt und Naturschutz</b>	300	103	197	23	8	15
331	Umwelt- und Naturschutzbehörden	300	103	197	23	8	15
4	<b>Wohnungswesen, Städtebau, Raumordnung und kommunale Gemeinschaftsdienste</b>	424	216	208	43	27	16
421	Kataster- und Vermessungsverwaltung	424	216	208	43	27	16
5	<b>Ernährung, Landwirtschaft und Forsten</b>	488	164	324	61	18	43
51	Verwaltung	484	162	322	60	18	42
511	Ernährung und Landwirtschaft	484	162	322	60	18	42
54	sonstige Bereiche	4	2	2	1	-	1
6	<b>Energie- und Wasserwirtschaft, Gewerbe, Dienstleistungen</b>	4	-	4	1	-	1
7	<b>Verkehrs- und Nachrichtenwesen</b>	501	80	421	73	13	60
711	Verwaltung für Straßen- und Brückenbau	501	80	421	73	13	60
8	<b>Wirtschaftsunternehmen, Allgemeines Grund- und Kapitalvermögen, Sondervermögen</b>	720	113	607	56	6	50
81	Land- und forstwirtschaftliche Unternehmen	375	87	288	40	5	35
87	Allgemeines Grund- und Kapitalvermögen, Sondervermögen	345	26	319	16	1	15
0 - 8	<b>I n s g e s a m t</b>	27 038	17 518	9 520	3 477	1 338	2 139

1) Einschließlich Beschäftigte in Altersteilzeit.

# 24 Personal des Landes 2009 nach Dienstverhältnissen und Altersgruppen

Altersgruppe in Jahren	Vollzeitbeschäftigtes Personal				Teilzeitbeschäftigte mit mindestens der Hälfte der regelmäßigen Wochenarbeitszeit <sup>1)</sup>		
	insgesamt	Beamte	Richter	Arbeitnehmer	insgesamt	Beamte und Richter	Arbeitnehmer

	Insgesamt (Anzahl)						
unter 20	619	237	-	382	4	-	4
20 bis unter 25	2 870	2 188	-	682	192	26	166
25 bis unter 30	7 370	5 229	30	2 111	790	163	627
30 bis unter 35	7 191	5 740	51	1 400	1 287	843	444
35 bis unter 40	7 217	5 787	55	1 375	2 473	1 879	594
40 bis unter 45	7 851	5 742	83	2 026	3 015	1 871	1 144
45 bis unter 50	8 779	6 165	170	2 444	3 352	1 786	1 566
50 bis unter 55	10 695	7 965	130	2 600	3 773	2 054	1 719
55 bis unter 60	9 419	7 438	155	1 826	6 532	4 470	2 062
60 und mehr	3 596	2 734	100	762	5 620	4 426	1 194
<b>I n s g e s a m t</b>	<b>65 607</b>	<b>49 225</b>	<b>774</b>	<b>15 608</b>	<b>27 038</b>	<b>17 518</b>	<b>9 520</b>

	Anteil der Altersgruppen in %						
unter 20	0,9	0,5	-	2,4	0,0	-	0,0
20 bis unter 25	4,4	4,4	-	4,4	0,7	0,1	1,7
25 bis unter 30	11,2	10,6	3,9	13,5	2,9	0,9	6,6
30 bis unter 35	11,0	11,7	6,6	9,0	4,8	4,8	4,7
35 bis unter 40	11,0	11,8	7,1	8,8	9,1	10,7	6,2
40 bis unter 45	12,0	11,7	10,7	13,0	11,2	10,7	12,0
45 bis unter 50	13,4	12,5	22,0	15,7	12,4	10,2	16,4
50 bis unter 55	16,3	16,2	16,8	16,7	14,0	11,7	18,1
55 bis unter 60	14,4	15,1	20,0	11,7	24,2	25,5	21,7
60 und mehr	5,5	5,6	12,9	4,9	20,8	25,3	12,5
<b>I n s g e s a m t</b>	<b>100,0</b>	<b>100,0</b>	<b>100,0</b>	<b>100,0</b>	<b>100,0</b>	<b>100,0</b>	<b>100,0</b>

	Männer (Anzahl)						
unter 20	350	108	-	242	-	-	-
20 bis unter 25	1 232	919	-	313	38	7	31
25 bis unter 30	2 579	1 754	9	816	156	20	136
30 bis unter 35	3 381	2 522	29	830	206	74	132
35 bis unter 40	4 417	3 410	38	969	224	140	84
40 bis unter 45	5 473	4 066	49	1 358	330	222	108
45 bis unter 50	6 239	4 639	118	1 482	293	187	106
50 bis unter 55	7 422	5 854	96	1 472	356	238	118
55 bis unter 60	6 807	5 618	127	1 062	1 990	1 546	444
60 und mehr	2 854	2 278	82	494	2 715	2 245	470
<b>I n s g e s a m t</b>	<b>40 754</b>	<b>31 168</b>	<b>548</b>	<b>9 038</b>	<b>6 308</b>	<b>4 679</b>	<b>1 629</b>

	Frauen (Anzahl)						
unter 20	269	129	-	140	4	-	4
20 bis unter 25	1 638	1 269	-	369	154	19	135
25 bis unter 30	4 791	3 475	21	1 295	634	143	491
30 bis unter 35	3 810	3 218	22	570	1 081	769	312
35 bis unter 40	2 800	2 377	17	406	2 249	1 739	510
40 bis unter 45	2 378	1 676	34	668	2 685	1 649	1 036
45 bis unter 50	2 540	1 526	52	962	3 059	1 599	1 460
50 bis unter 55	3 273	2 111	34	1 128	3 417	1 816	1 601
55 bis unter 60	2 612	1 820	28	764	4 542	2 924	1 618
60 und mehr	742	456	18	268	2 905	2 181	724
<b>I n s g e s a m t</b>	<b>24 853</b>	<b>18 057</b>	<b>226</b>	<b>6 570</b>	<b>20 730</b>	<b>12 839</b>	<b>7 891</b>

1) Einschließlich Beschäftigte in Altersteilzeit.

25 Personal des Landes im Ausbildungsverhältnis 2009 nach Dienstverhältnissen,  
Laufbahngruppen, Geschlecht und Aufgabengebieten

1. Nach Dienstverhältnissen und Geschlecht

Aufgabengebiet	Beamte		Arbeitnehmer	
	insgesamt	dar. Frauen	insgesamt	dar. Frauen
	Anzahl	%	Anzahl	%
<b>Verwaltung</b>	4 257	60,3	1 260	52,0
Politische Führung und zentrale Verwaltung	40	50,0	42	54,8
Innere Verwaltung	40	50,0	1	100,0
Finanzverwaltung	521	60,3	-	-
Öffentliche Sicherheit und Ordnung, Rechtsschutz	1 128	39,7	816	53,3
Rechtsschutz	316	56,0	782	53,3
Schulen einschließlich Lehreraus-/fortbildung	2 452	70,1	80	80,0
Hochschulen	1	-	41	56,1
Universitäten	-	-	11	72,7
Soziale Sicherung	34	67,6	17	76,5
Gesundheit, Sport und Erholung	4	75,0	27	77,8
Wohnungswesen und Raumordnung	18	27,8	39	33,3
Kataster- und Vermessungsverwaltung	18	27,8	39	33,3
Wirtschaftsförderung	19	57,9	74	29,7
Ernährung, Landwirtschaft und Forsten	17	58,8	74	29,7
Verkehrs- und Nachrichtenwesen	34	55,9	101	20,8
<b>Wirtschaftsunternehmen, Allgemeines Grund- und Kapitalvermögen, Sondervermögen</b>	45	24,4	162	22,2
<b>I n s g e s a m t</b>	<b>4 302</b>	<b>59,9</b>	<b>1 422</b>	<b>48,6</b>

2. Beamte nach Laufbahngruppen und Geschlecht

Aufgabengebiet	Höherer Dienst		Gehobener Dienst		Mittlerer Dienst	
	insgesamt	dar. Frauen	insgesamt	dar. Frauen	insgesamt	dar. Frauen
	Anzahl	%	Anzahl	%	Anzahl	%
<b>Verwaltung</b>	995	57,3	2 806	63,4	451	47,7
Politische Führung und zentrale Verwaltung	-	-	30	50,0	10	50,0
Innere Verwaltung	-	-	30	50,0	10	50,0
Finanzverwaltung	-	-	345	67,0	176	47,2
Öffentliche Sicherheit und Ordnung, Rechtsschutz	-	-	905	38,2	218	45,9
Rechtsschutz	-	-	93	80,6	218	45,9
Schulen einschließlich Lehreraus-/fortbildung	983	57,5	1 468	78,6	1	-
Hochschulen	-	-	-	-	1	-
Universitäten	-	-	-	-	-	-
Soziale Sicherung	-	-	24	62,5	10	80,0
Gesundheit, Sport und Erholung	-	-	2	50,0	2	100,0
Wohnungswesen und Raumordnung	3	33,3	4	-	11	36,4
Kataster- und Vermessungsverwaltung	3	33,3	4	-	11	36,4
Wirtschaftsförderung	3	66,7	6	33,3	10	70,0
Ernährung, Landwirtschaft und Forsten	3	66,7	6	33,3	8	75,0
Verkehrs- und Nachrichtenwesen	2	-	20	65,0	12	50,0
<b>Wirtschaftsunternehmen, Allgemeines Grund- und Kapitalvermögen, Sondervermögen</b>	25	28,0	20	20,0	-	-
<b>I n s g e s a m t</b>	<b>1 020</b>	<b>56,6</b>	<b>2 826</b>	<b>63,1</b>	<b>451</b>	<b>47,7</b>

30 Vollzeitbeschäftigtes Personal der Gemeinden und Gemeindeverbände 2003 bis 2009  
nach Gebietskörperschaftsgruppen und Gemeindegrößenklassen

Gebietskörperschaftsgruppe Gemeindegrößenklasse/ Verbandsgemeindegrößenklasse nach der Zahl der Einwohner	2003	2004	2005	2006	2007	2008	2009
--	------	------	------	------	------	------	------

	Anzahl						
Kreisfreie Städte	14 801	14 496	13 666	13 360	13 310	13 364	13 213
100 000 - 200 000	9 155	8 859	8 031	6 642	7 813	7 805	7 613
50 000 - 100 000	3 518	3 562	3 558	4 670	3 472	3 482	2 986
20 000 - 50 000	2 128	2 075	2 077	2 048	2 025	2 077	2 614
Kreisangehörige Gemeinden, Verbandsgemeinden, Landkreise	24 392	23 765	23 401	23 459	23 559	23 889	24 281
verbandsfreie Gemeinden	4 855	4 746	4 628	4 599	4 569	4 598	4 629
50 000 - 100 000	377	360	340	326	314	306	310
20 000 - 50 000	1 824	1 856	1 806	1 819	1 817	1 851	1 905
10 000 - 20 000	2 237	2 130	2 091	2 063	2 030	2 023	2 088
5 000 - 10 000	417	400	391	391	408	418	326
Verbandsgemeinden und deren Ortsgemeinden	13 683	13 468	13 115	13 052	13 064	13 286	13 615
20 000 - 50 000	3 725	3 610	3 535	3 564	3 552	3 555	3 631
10 000 - 20 000	7 971	7 874	7 654	7 571	7 610	7 733	7 831
5 000 - 10 000	1 987	1 984	1 926	1 917	1 902	1 998	2 153
Ortsgemeinden	4 658	4 533	4 365	4 261	4 284	4 430	4 590
10 000 - 20 000	228	212	200	181	204	208	214
5 000 - 10 000	1 283	1 245	1 241	1 219	1 247	1 280	1 274
3 000 - 5 000	702	704	672	641	646	674	815
1 000 - 3 000	1 615	1 563	1 500	1 483	1 466	1 520	1 531
unter 1 000	830	809	752	737	721	748	756
Verbandsgemeinden	9 025	8 935	8 750	8 791	8 780	8 856	9 025
20 000 - 50 000	2 335	2 257	2 253	2 286	2 281	2 276	2 315
10 000 - 20 000	5 295	5 270	5 103	5 110	5 116	5 128	5 159
5 000 - 10 000	1 395	1 408	1 394	1 395	1 383	1 452	1 551
Landkreise	5 854	5 551	5 658	5 808	5 926	6 005	6 037
Bezirksverband Pfalz	733	689	686	743	765	789	780
<b>I n s g e s a m t</b>	<b>39 926</b>	<b>38 950</b>	<b>37 753</b>	<b>37 562</b>	<b>37 634</b>	<b>38 042</b>	<b>38 274</b>

	Anzahl je 10 000 Einwohner						
Kreisfreie Städte	146,5	143,7	135,3	131,5	130,4	130,6	129,4
100 000 - 200 000	164,5	159,3	144,3	143,1	137,2	136,5	133,1
50 000 - 100 000	123,6	125,3	125,0	121,6	122,1	122,4	128,1
20 000 - 50 000	125,7	123,1	123,3	122,2	121,1	124,6	121,1
Kreisangehörige Gemeinden, Verbandsgemeinden, Landkreise	80,0	77,9	76,7	77,1	77,7	79,0	80,7
verbandsfreie Gemeinden	74,7	73,0	71,2	70,9	70,7	71,3	72,7
50 000 - 100 000	56,3	53,8	50,9	49,3	47,8	46,8	47,8
20 000 - 50 000	81,3	82,7	80,4	81,3	81,3	82,9	85,9
10 000 - 20 000	77,3	73,5	72,1	71,2	72,7	72,7	72,7
5 000 - 10 000	60,3	58,0	56,8	57,0	52,1	53,6	52,0
Verbandsgemeinden und deren Ortsgemeinden	57,1	56,1	54,6	54,5	54,8	55,9	57,4
20 000 - 50 000	55,6	55,4	54,1	54,6	54,4	54,5	55,8
10 000 - 20 000	57,2	56,1	54,5	54,1	54,7	56,2	57,8
5 000 - 10 000	59,6	57,8	56,1	56,0	55,8	57,2	58,8
Ortsgemeinden	19,4	18,9	18,2	17,8	18,0	18,6	19,4
10 000 - 20 000	31,5	29,3	27,6	24,9	28,0	28,6	29,5
5 000 - 10 000	25,6	24,8	24,7	24,6	25,0	26,0	26,8
3 000 - 5 000	22,2	22,0	20,8	19,7	20,4	21,2	24,3
1 000 - 3 000	19,4	18,8	18,2	18,0	17,9	18,7	19,0
unter 1 000	12,3	12,0	11,1	10,9	10,6	11,0	11,1
Verbandsgemeinden	37,6	37,2	36,4	36,7	36,8	37,2	38,1
20 000 - 50 000	34,8	34,6	34,5	35,0	35,0	34,9	35,6
10 000 - 20 000	38,0	37,5	36,3	36,5	36,7	37,3	38,1
5 000 - 10 000	41,8	41,0	40,6	40,7	40,6	41,6	42,3
Landkreise	19,2	18,2	18,5	19,1	19,5	19,9	20,1
Bezirksverband Pfalz	5,1	4,8	4,8	5,2	5,4	5,6	5,5
<b>I n s g e s a m t</b>	<b>98,4</b>	<b>96,0</b>	<b>93,0</b>	<b>92,5</b>	<b>92,9</b>	<b>94,0</b>	<b>95,0</b>

**31 Personal der Gemeinden und Gemeindeverbände 2007 bis 2009 nach Beschäftigungsbereichen,  
Dienstverhältnissen, Laufbahngruppen, Geschlecht und Beschäftigungsumfang**

Dienstverhältnis Laufbahngruppe	Insgesamt			Ämter und Einrichtungen <sup>1)</sup>		
	2007	2008	2009	2007	2008	2009

**Vollzeitbeschäftigtes Personal**

Beamte	7 605	7 588	7 593	7 377	7 365	7 382
höherer Dienst	871	781	809	839	757	779
gehobener Dienst	4 532	4 630	4 588	4 373	4 464	4 442
mittlerer Dienst	2 196	2 168	2 185	2 159	2 136	2 150
einfacher Dienst	6	9	11	6	8	11
Arbeitnehmer	30 029	30 454	30 681	23 989	24 319	24 692
<b>I n s g e s a m t</b>	<b>37 634</b>	<b>38 042</b>	<b>38 274</b>	<b>31 366</b>	<b>31 684</b>	<b>32 074</b>
darunter						
Frauen	13 552	13 813	14 123	12 524	12 738	13 056
Beamtinnen	1 636	1 672	1 708	1 609	1 647	1 682
höherer Dienst	107	117	114	107	117	114
gehobener Dienst	1 069	1 102	1 105	1 054	1 086	1 089
mittlerer Dienst	458	451	485	446	442	475
einfacher Dienst	2	2	4	2	2	4
Arbeitnehmerinnen	11 916	12 141	12 415	10 915	11 091	11 374

**Teilzeitbeschäftigte mit mindestens der Hälfte der regelmäßigen Wochenarbeitszeit <sup>2)</sup>**

Beamte	1 555	1 550	1 534	1 508	1 509	1 488
höherer Dienst	91	68	64	86	65	61
gehobener Dienst	1 092	1 108	1 098	1 058	1 077	1 062
mittlerer Dienst	370	373	371	362	366	364
einfacher Dienst	2	1	1	2	1	1
Arbeitnehmer	16 714	16 977	17 359	15 347	15 594	16 007
<b>I n s g e s a m t</b>	<b>18 269</b>	<b>18 527</b>	<b>18 893</b>	<b>16 855</b>	<b>17 103</b>	<b>17 495</b>
darunter						
Frauen	15 908	16 086	16 474	14 860	15 044	15 434
Beamtinnen	1 011	1 021	1 066	987	1 003	1 043
höherer Dienst	26	25	25	25	25	24
gehobener Dienst	687	694	734	671	683	719
mittlerer Dienst	297	301	306	290	294	299
einfacher Dienst	1	1	1	1	1	1
Arbeitnehmerinnen	14 897	15 065	15 408	13 873	14 041	14 391

**Teilzeitbeschäftigte mit weniger als der Hälfte der regelmäßigen Wochenarbeitszeit**

Beamte	132	141	142	129	137	136
Arbeitnehmer	5 032	5 075	5 448	4 842	4 872	5 241
<b>I n s g e s a m t</b>	<b>5 164</b>	<b>5 216</b>	<b>5 590</b>	<b>4 971</b>	<b>5 009</b>	<b>5 377</b>

1) Im Gemeindehaushalt brutto geführte Ämter und Einrichtungen. - 2) Einschließlich Beschäftigte in Altersteilzeit.

**31 Personal der Gemeinden und Gemeindeverbände 2007 bis 2009 nach Beschäftigungsbereichen,  
Dienstverhältnissen, Laufbahngruppen, Geschlecht und Beschäftigungsumfang**

Dienstverhältnis Laufbahngruppe	Krankenanstalten			Einrichtungen und Unternehmen <sup>1)</sup>		
	2007	2008	2009	2007	2008	2009

**Vollzeitbeschäftigtes Personal**

Beamte	-	-	-	228	223	211
höherer Dienst	-	-	-	32	24	30
gehobener Dienst	-	-	-	159	166	146
mittlerer Dienst	-	-	-	37	32	35
einfacher Dienst	-	-	-	-	1	-
Arbeitnehmer	442	454	483	5 598	5 681	5 506
<b>I n s g e s a m t</b>	<b>442</b>	<b>454</b>	<b>483</b>	<b>5 826</b>	<b>5 904</b>	<b>5 717</b>
darunter						
Frauen	307	318	347	721	757	720
Beamtinnen	-	-	-	27	25	26
höherer Dienst	-	-	-	-	-	-
gehobener Dienst	-	-	-	15	16	16
mittlerer Dienst	-	-	-	12	9	10
einfacher Dienst	-	-	-	-	-	-
Arbeitnehmerinnen	307	318	347	694	732	694

**Teilzeitbeschäftigte mit mindestens der Hälfte der regelmäßigen Wochenarbeitszeit <sup>2)</sup>**

Beamte	1	1	1	46	40	45
höherer Dienst	-	-	-	5	3	3
gehobener Dienst	1	1	1	33	30	35
mittlerer Dienst	-	-	-	8	7	7
einfacher Dienst	-	-	-	-	-	-
Arbeitnehmer	304	304	304	1 063	1 079	1 048
<b>I n s g e s a m t</b>	<b>305</b>	<b>305</b>	<b>305</b>	<b>1 109</b>	<b>1 119</b>	<b>1 093</b>
darunter						
Frauen	287	286	284	761	756	756
Beamtinnen	1	1	1	23	17	22
höherer Dienst	-	-	-	1	-	1
gehobener Dienst	1	1	1	15	10	14
mittlerer Dienst	-	-	-	7	7	7
einfacher Dienst	-	-	-	-	-	-
Arbeitnehmerinnen	286	285	283	738	739	734

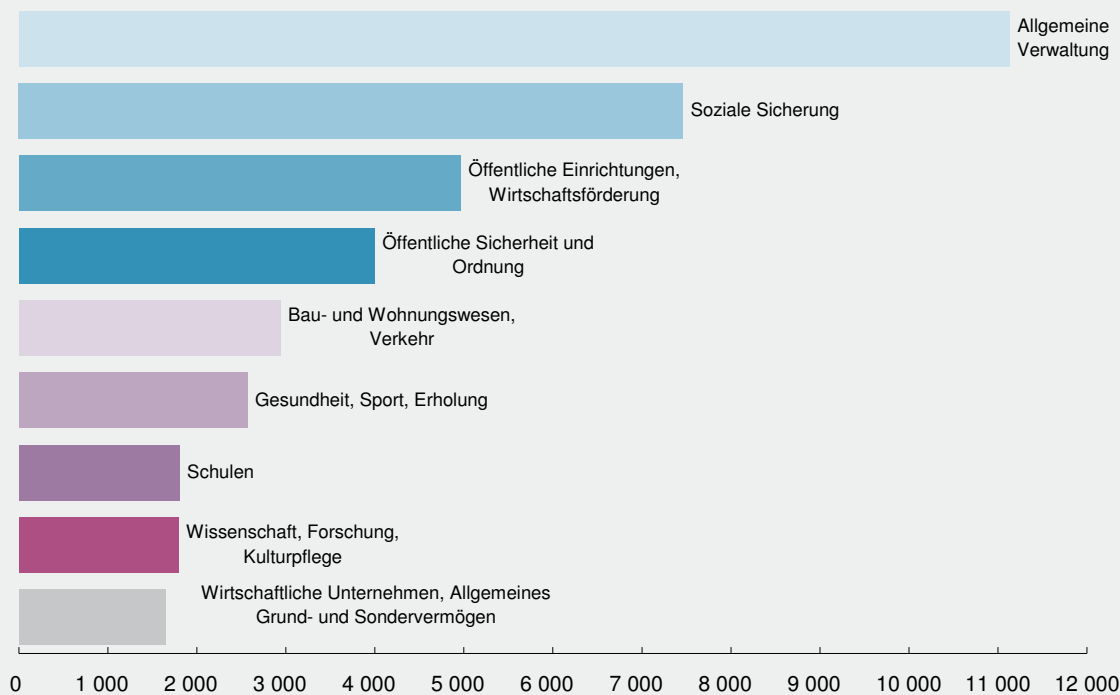
**Teilzeitbeschäftigte mit weniger als der Hälfte der regelmäßigen Wochenarbeitszeit**

Beamte	-	-	-	3	4	6
Arbeitnehmer	52	58	48	138	145	159
<b>I n s g e s a m t</b>	<b>52</b>	<b>58</b>	<b>48</b>	<b>141</b>	<b>149</b>	<b>165</b>

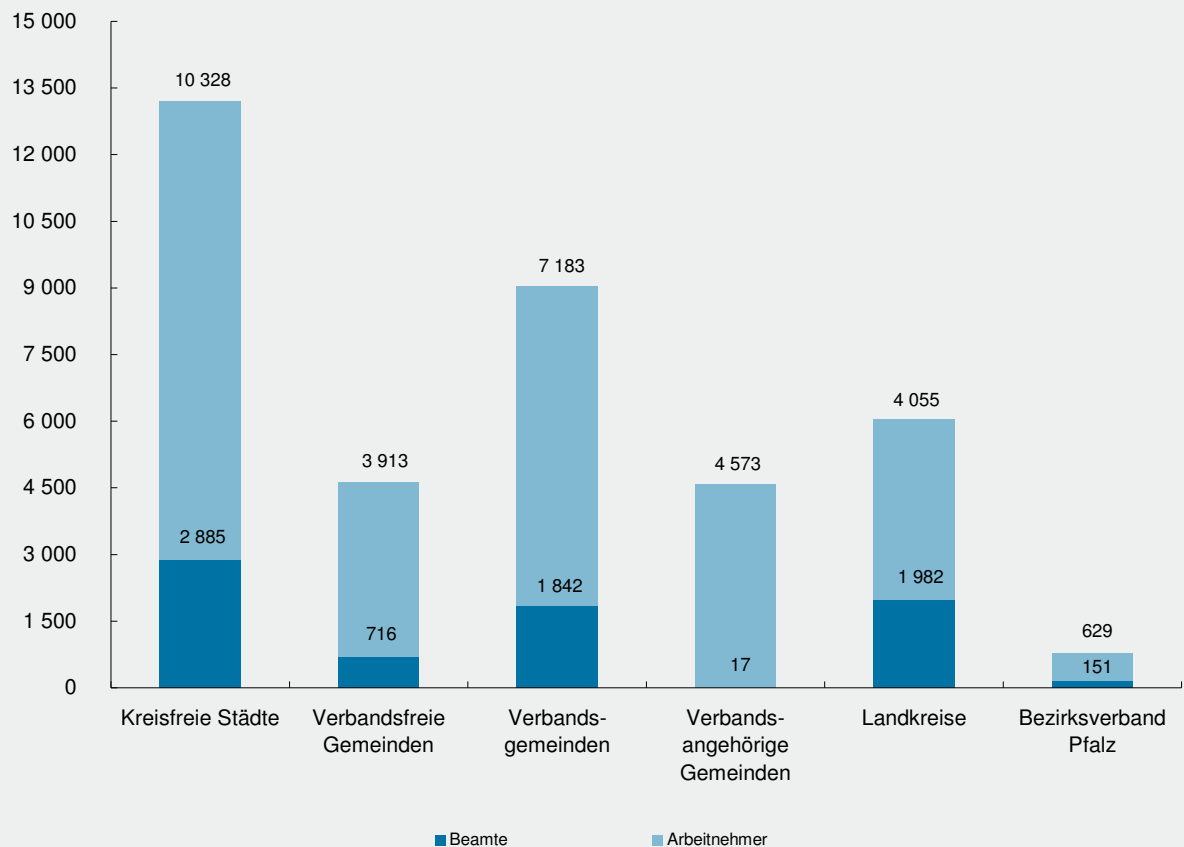
1) Aus dem Gemeindehaushalt ausgegliederte rechtlich unselbstständige Einrichtungen und Unternehmen.

2) Einschließlich Beschäftigte in Altersteilzeit.

Vollzeitbeschäftigtes Personal der Gemeinden und  
Gemeindeverbände 2009 nach Aufgabenbereichen



Vollzeitbeschäftigtes Personal der Gemeinden und Gemeindeverbände 2009  
nach Dienstverhältnissen und Gebietskörperschaftsgruppen





32 Personal der Gemeinden und Gemeindeverbände 2009 nach Beschäftigungsbereichen,  
Dienstverhältnissen und Laufbahngruppen

Dienstverhältnis Laufbahngruppe	Insgesamt		Ämter und Einrichtungen <sup>1)</sup>		Krankenanstalten		Einrichtungen und Unternehmen <sup>2)</sup>	
	ins- gesamt	dar. Frauen	zu- sammen	dar. Frauen	zu- sammen	dar. Frauen	zu- sammen	dar. Frauen
Vollzeitbeschäftigtes Personal								
Beamte	7 593	1 708	7 382	1 682	-	-	211	26
höherer Dienst	809	114	779	114	-	-	30	-
gehobener Dienst	4 588	1 105	4 442	1 089	-	-	146	16
mittlerer Dienst	2 185	485	2 150	475	-	-	35	10
einfacher Dienst	11	4	11	4	-	-	-	-
Arbeitnehmer	30 681	12 415	24 692	11 374	483	347	5 506	694
E13 - E15Ü, AT-Angestellte	479	144	341	106	80	33	58	5
E 9 - E12	7 267	2 876	6 218	2 657	97	66	952	153
E 5 - E 8	16 205	7 301	12 995	6 732	201	167	3 009	402
E 1 - E 4	3 763	618	2 485	521	33	26	1 245	71
Sonstige <sup>3)</sup>	1 319	493	1 287	474	15	12	17	7
in Ausbildung	1 648	983	1 366	884	57	43	225	56
I n s g e s a m t	38 274	14 123	32 074	13 056	483	347	5 717	720
davon								
auf Dauer	33 412	11 577	27 872	10 689	402	287	5 138	601
in Ausbildung	2 070	1 239	1 788	1 140	57	43	225	56
von begrenzter Dauer	2 727	1 297	2 351	1 217	24	17	352	63
AFG-Zeitkräfte	65	10	63	10	-	-	2	-
Teilzeitbeschäftigte mit mindestens der Hälfte der regelmäßigen Wochenarbeitszeit <sup>4)</sup>								
Beamte	1 534	1 066	1 488	1 043	1	1	45	22
höherer Dienst	64	25	61	24	-	-	3	1
gehobener Dienst	1 098	734	1 062	719	1	1	35	14
mittlerer Dienst	371	306	364	299	-	-	7	7
einfacher Dienst	1	1	1	1	-	-	-	-
Arbeitnehmer	17 359	15 408	16 007	14 391	304	283	1 048	734
E13 - E15Ü, AT-Angestellte	167	107	130	90	25	17	12	-
E 9 - E12	2 564	1 934	2 355	1 803	46	38	163	93
E 5 - E 8	10 631	9 844	9 814	9 213	196	192	621	439
E 1 - E 4	3 884	3 464	3 598	3 227	36	35	250	202
Sonstige <sup>3)</sup>	113	59	110	58	1	1	2	-
in Ausbildung	11	11	11	11	-	-	-	-
I n s g e s a m t	18 893	16 474	17 495	15 434	305	284	1 093	756
davon								
auf Dauer	17 474	15 233	16 143	14 255	293	274	1 038	704
in Ausbildung	11	11	11	11	-	-	-	-
von begrenzter Dauer	1 390	1 219	1 325	1 159	12	10	53	50
AFG-Zeitkräfte	18	11	16	9	-	-	2	2
Teilzeitbeschäftigte mit weniger als der Hälfte der regelmäßigen Wochenarbeitszeit								
Beamte	142	142	136	136	-	-	6	6
Arbeitnehmer	5 448	5 003	5 241	4 826	48	46	159	131
I n s g e s a m t	5 590	5 145	5 377	4 962	48	46	165	137
Errechnetes Vollzeitäquivalent aller Teilzeitbeschäftigten								
Beamte	949,0	697,1	920,8	681,7	0,6	0,6	27,7	14,8
Arbeitnehmer	12 194,0	10 928,4	11 349,3	10 275,0	198,2	182,7	646,6	470,7
I n s g e s a m t	13 143,1	11 625,5	12 270,1	10 956,7	198,7	183,2	674,3	485,5

1) Im Gemeindehaushalt brutto geführte Ämter und Einrichtungen. - 2) Aus dem Gemeindehaushalt ausgegliederte rechtlich unselbstständige Einrichtungen und Unternehmen. - 3) Ohne Zuordnung zum TVöD. - 4) Einschließlich Beschäftigte in Altersteilzeit.

**33 Personal der Gemeinden und Gemeindeverbände 2009**  
nach Dienstverhältnissen und Aufgabenbereichen

Gliederungs-Nr.	Aufgabenbereich	Vollzeitbeschäftigtes Personal						
		ins-gesamt	darunter Frauen		Beamte		Arbeitnehmer	
		Anzahl		%	Anzahl	%	Anzahl	%
0	<b>Allgemeine Verwaltung</b>	11 126	3 602	32,4	3 142	28,2	7 984	71,8
00, 01	Gemeindeorgane, Rechnungsprüfungsamt	371	96	25,9	255	68,7	116	31,3
03	Finanzverwaltung	2 170	894	41,2	802	37,0	1 368	63,0
1	<b>Öffentliche Sicherheit und Ordnung</b>	3 996	1 322	33,1	1 836	45,9	2 160	54,1
13	Brandschutz	910	28	3,1	746	82,0	164	18,0
2	<b>Schulen</b>	1 800	561	31,2	237	13,2	1 563	86,8
21	Grund- und Hauptschulen	509	57	11,2	6	1,2	503	98,8
22	Realschulen, Regionale Schulen	213	50	23,5	2	0,9	211	99,1
23	Gymnasien, Kollegs (ohne berufliche Gymnasien)	174	67	38,5	1	0,6	173	99,4
24	Berufliche Schulen	258	106	41,1	65	25,2	193	74,8
27	Sonderschulen (Förderschulen)	282	146	51,8	55	19,5	227	80,5
28	Gesamtschulen und dergleichen	105	19	18,1	3	2,9	102	97,1
3	<b>Wissenschaft, Forschung, Kulturpflege</b>	1 786	799	44,7	163	9,1	1 623	90,9
33	Theater und Musikpflege	815	324	39,8	12	1,5	803	98,5
352	Öffentliche Büchereien	180	131	72,8	19	10,6	161	89,4
4	<b>Soziale Sicherung</b>	7 457	5 558	74,5	1 128	15,1	6 329	84,9
400	Allgemeine Sozialverwaltung	413	189	45,8	147	35,6	266	64,4
407	Verwaltung der Jugendhilfe	346	188	54,3	147	42,5	199	57,5
408	Versicherungsamt	7	1	14,3	4	57,1	3	42,9
409	Lastenausgleichsverwaltung	1	-	-	1	100,0	-	-
43	Soziale Einrichtungen (ohne Einrichtungen der Jugendhilfe)	147	81	55,1	20	13,6	127	86,4
464	Tageseinrichtungen für Kinder	4 040	3 812	94,4	24	0,6	4 016	99,4
468	Sonstige Einrichtungen	16	7	43,8	5	31,3	11	68,8
5	<b>Gesundheit, Sport, Erholung</b>	2 563	857	33,4	142	5,5	2 421	94,5
51	Krankenhäuser	485	347	71,5	2	0,4	483	99,6
56	Eigene Sportstätten	514	100	19,5	12	2,3	502	97,7
57	Badeanstalten	123	41	33,3	4	3,3	119	96,7
58	Park- und Gartenanlagen	1 032	136	13,2	9	0,9	1 023	99,1
6	<b>Bau- und Wohnungswesen, Verkehr</b>	2 934	560	19,1	575	19,6	2 359	80,4
60	Bauverwaltung	505	130	25,7	113	22,4	392	77,6
61	Städteplanung, Vermessung, Bauordnung	1 250	330	26,4	343	27,4	907	72,6
62	Wohnungsbauförderung	64	21	32,8	31	48,4	33	51,6
63, 65, 66, 68	Straßen, Parkeinrichtungen	722	55	7,6	54	7,5	668	92,5
67	Straßenbeleuchtung und -reinigung	316	11	3,5	-	-	316	100,0
69	Wasserläufe, Wasserbau	77	13	16,9	34	44,2	43	55,8
7	<b>Öffentliche Einrichtungen, Wirtschaftsförderung</b>	4 964	692	13,9	252	5,1	4 712	94,9
70	Abwasserbeseitigung	1 690	184	10,9	77	4,6	1 613	95,4
72	Abfallbeseitigung	1 647	183	11,1	73	4,4	1 574	95,6
74	Schlacht- und Viehhöfe	4	1	25,0	-	-	4	100,0
75	Bestattungswesen	343	35	10,2	5	1,5	338	98,5
77	Hilfsbetriebe der Verwaltung	779	67	8,6	11	1,4	768	98,6
78	Förderung der Land- und Forstwirtschaft	64	19	29,7	14	21,9	50	78,1
79	Fremdenverkehr, sonstige Förderung von Wirtschaft und Verkehr	363	191	52,6	67	18,5	296	81,5
8	<b>Wirtschaftliche Unternehmen, Allgemeines Grund- und Sondervermögen</b>	1 648	172	10,4	118	7,2	1 530	92,8
80	Verwaltung der wirtschaftlichen Unternehmen	5	1	20,0	3	60,0	2	40,0
81	Versorgungsunternehmen	804	96	11,9	34	4,2	770	95,8
82	Verkehrsunternehmen	7	2	28,6	1	14,3	6	85,7
83	Verbundene Versorgungs- und Verkehrsunternehmen	75	12	16,0	4	5,3	71	94,7
85	Land- und forstwirtschaftliche Unternehmen	578	30	5,2	63	10,9	515	89,1
0 - 8	Insgesamt	38 274	14 123	36,9	7 593	19,8	30 681	80,2

**33 Personal der Gemeinden und Gemeindeverbände 2009**  
nach Dienstverhältnissen und Aufgabenbereichen

Gliederungs-Nr.	Aufgabenbereich	Beschäftigte mit weniger als der regelmäßigen Wochenarbeitszeit eines Vollzeitbeschäftigten <sup>1)</sup>			Vollzeitäquivalent		
		ins-gesamt	darunter Frauen		ins-gesamt	darunter Frauen	
		Anzahl		%	Anzahl		%
0	<b>Allgemeine Verwaltung</b>	5 133	4 324	84,2	13 813	5 862	42,4
00, 01	Gemeindeorgane, Rechnungsprüfungsamt	109	80	73,4	430	140	32,5
03	Finanzverwaltung	929	818	88,1	2 695	1 361	50,5
1	<b>Öffentliche Sicherheit und Ordnung</b>	1 632	1 410	86,4	4 877	2 093	42,9
13	Brandschutz	81	43	53,1	948	50	5,2
2	<b>Schulen</b>	4 017	3 840	95,6	3 688	2 358	63,9
21	Grund- und Hauptschulen	2 022	1 943	96,1	1 353	859	63,5
22	Realschulen, Regionale Schulen	593	579	97,6	510	339	66,5
23	Gymnasien, Kollegs (ohne berufliche Gymnasien)	402	390	97,0	399	285	71,5
24	Berufliche Schulen	255	226	88,6	391	227	58,0
27	Sonderschulen (Förderschulen)	310	290	93,5	441	295	66,9
28	Gesamtschulen und dergleichen	238	231	97,1	232	142	61,0
3	<b>Wissenschaft, Forschung, Kulturpflege</b>	1 549	1 133	73,1	2 564	1 372	53,5
33	Theater und Musikpflege	677	400	59,1	1 132	510	45,1
352	Öffentliche Büchereien	262	248	94,7	318	261	82,1
4	<b>Soziale Sicherung</b>	8 166	7 852	96,2	12 225	10 141	83,0
400	Allgemeine Sozialverwaltung	233	209	89,7	545	307	56,4
407	Verwaltung der Jugendhilfe	237	217	91,6	481	312	64,8
408	Versicherungsamt	6	6	100,0	11	5	43,2
409	Lastenausgleichsverwaltung	-	-	-	1	-	-
43	Soziale Einrichtungen (ohne Einrichtungen der Jugendhilfe)	126	118	93,7	217	147	67,6
464	Tageseinrichtungen für Kinder	6 098	6 020	98,7	7 634	7 358	96,4
468	Sonstige Einrichtungen	20	18	90,0	27	17	63,0
5	<b>Gesundheit, Sport, Erholung</b>	1 470	1 243	84,6	3 374	1 529	45,3
51	Krankenhäuser	354	331	93,5	684	531	77,6
56	Eigene Sportstätten	435	386	88,7	730	292	40,0
57	Badeanstalten	50	44	88,0	150	64	42,9
58	Park- und Gartenanlagen	233	107	45,9	1 181	202	17,1
6	<b>Bau- und Wohnungswesen, Verkehr</b>	796	582	73,1	3 378	891	26,4
60	Bauverwaltung	147	123	83,7	591	203	34,3
61	Städteplanung, Vermessung, Bauordnung	433	345	79,7	1 489	521	35,0
62	Wohnungsbauförderung	40	27	67,5	87	37	42,5
63, 65, 66, 68	Straßen, Parkeinrichtungen	143	65	45,5	799	93	11,6
67	Straßenbeleuchtung und -reinigung	12	7	58,3	322	15	4,6
69	Wasserläufe, Wasserbau	21	15	71,4	90	22	24,9
7	<b>Öffentliche Einrichtungen, Wirtschaftsförderung</b>	1 170	847	72,4	5 579	1 142	20,5
70	Abwasserbeseitigung	323	221	68,4	1 860	302	16,2
72	Abfallbeseitigung	270	175	64,8	1 789	277	15,5
74	Schlacht- und Viehhöfe	9	3	33,3	8	3	36,6
75	Bestattungswesen	80	52	65,0	381	58	15,2
77	Hilfsbetriebe der Verwaltung	173	119	68,8	876	134	15,4
78	Förderung der Land- und Forstwirtschaft	28	22	78,6	80	32	39,7
79	Fremdenverkehr, sonstige Förderung von Wirtschaft und Verkehr	239	218	91,2	489	307	62,6
8	<b>Wirtschaftliche Unternehmen, Allgemeines Grund- und Sondervermögen</b>	550	388	70,5	1 920	359	18,7
80	Verwaltung der wirtschaftlichen Unternehmen	-	-	-	5	1	20,0
81	Versorgungsunternehmen	201	132	65,7	910	167	18,3
82	Verkehrsunternehmen	-	-	-	7	2	28,6
83	Verbundene Versorgungs- und Verkehrsunternehmen	23	17	73,9	87	21	24,5
85	Land- und forstwirtschaftliche Unternehmen	84	37	44,0	625	50	8,0
0 - 8	<b>Insgesamt</b>	24 483	21 619	88,3	51 417	25 749	50,1

1) Einschließlich Beschäftigte in Altersteilzeit.

**34 Personal der Gemeinden und Gemeindeverbände 2009**  
nach Dienstverhältnissen und Altersgruppen

Altersgruppe in Jahren	Vollzeitbeschäftigtes Personal			Teilzeitbeschäftigte mit mindestens der Hälfte der regelmäßigen Wochenarbeitszeit <sup>1)</sup>		
	insgesamt	Beamte	Arbeitnehmer	insgesamt	Beamte	Arbeitnehmer

Insgesamt  
(Anzahl)

unter 20	1 107	61	1 046	9	-	9
20 bis unter 25	2 961	476	2 485	323	1	322
25 bis unter 30	3 161	612	2 549	603	18	585
30 bis unter 35	2 712	477	2 235	1 006	53	953
35 bis unter 40	3 428	710	2 718	1 831	183	1 648
40 bis unter 45	5 489	1 055	4 434	3 119	301	2 818
45 bis unter 50	6 740	1 301	5 439	3 547	294	3 253
50 bis unter 55	6 325	1 377	4 948	3 313	215	3 098
55 bis unter 60	4 719	1 074	3 645	3 190	180	3 010
60 und mehr	1 632	450	1 182	1 952	289	1 663
<b>I n s g e s a m t</b>	<b>38 274</b>	<b>7 593</b>	<b>30 681</b>	<b>18 893</b>	<b>1 534</b>	<b>17 359</b>

Anteil der Altersgruppen in %

unter 20	2,9	0,8	3,4	0,0	-	0,1
20 bis unter 25	7,7	6,3	8,1	1,7	0,1	1,9
25 bis unter 30	8,3	8,1	8,3	3,2	1,2	3,4
30 bis unter 35	7,1	6,3	7,3	5,3	3,5	5,5
35 bis unter 40	9,0	9,4	8,9	9,7	11,9	9,5
40 bis unter 45	14,3	13,9	14,5	16,5	19,6	16,2
45 bis unter 50	17,6	17,1	17,7	18,8	19,2	18,7
50 bis unter 55	16,5	18,1	16,1	17,5	14,0	17,8
55 bis unter 60	12,3	14,1	11,9	16,9	11,7	17,3
60 und mehr	4,3	5,9	3,9	10,3	18,8	9,6
<b>I n s g e s a m t</b>	<b>100,0</b>	<b>100,0</b>	<b>100,0</b>	<b>100,0</b>	<b>100,0</b>	<b>100,0</b>

Männer  
(Anzahl)

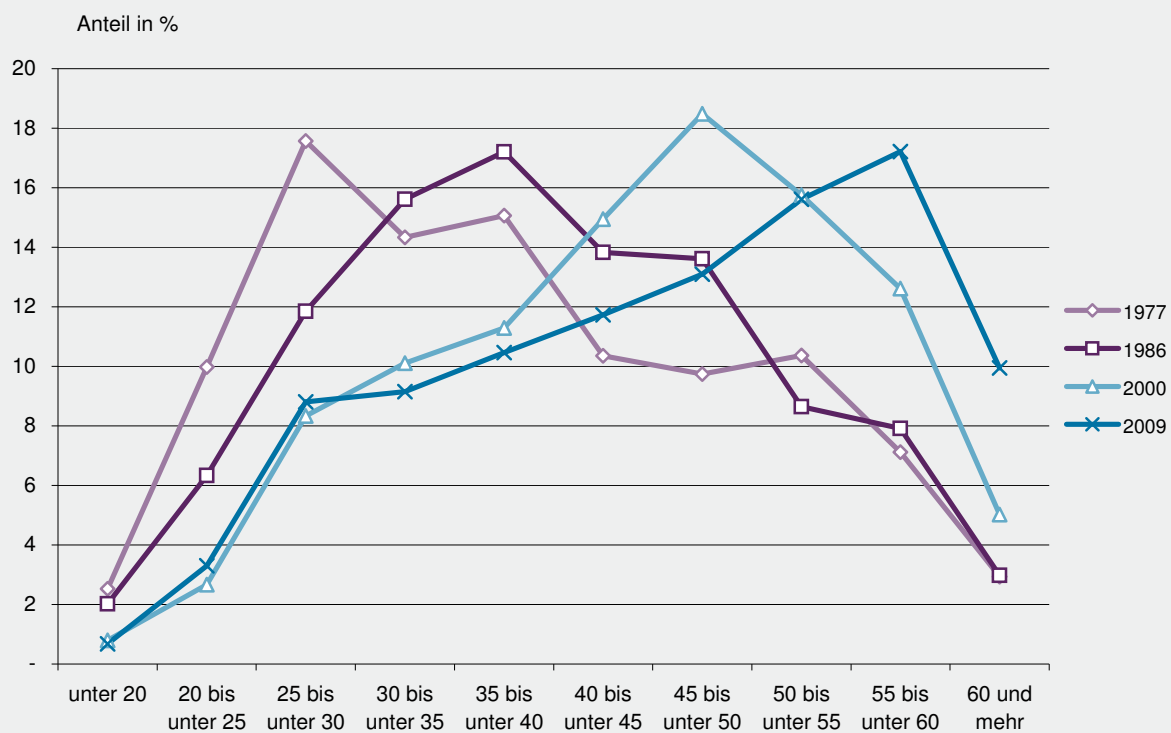
unter 20	473	18	455	2	-	2
20 bis unter 25	1 022	177	845	26	-	26
25 bis unter 30	1 287	330	957	58	3	55
30 bis unter 35	1 386	312	1 074	65	2	63
35 bis unter 40	2 209	523	1 686	101	9	92
40 bis unter 45	3 791	839	2 952	172	9	163
45 bis unter 50	4 710	1 082	3 628	195	14	181
50 bis unter 55	4 346	1 155	3 191	213	27	186
55 bis unter 60	3 591	1 010	2 581	604	136	468
60 und mehr	1 336	439	897	983	268	715
<b>I n s g e s a m t</b>	<b>24 151</b>	<b>5 885</b>	<b>18 266</b>	<b>2 419</b>	<b>468</b>	<b>1 951</b>

Frauen  
(Anzahl)

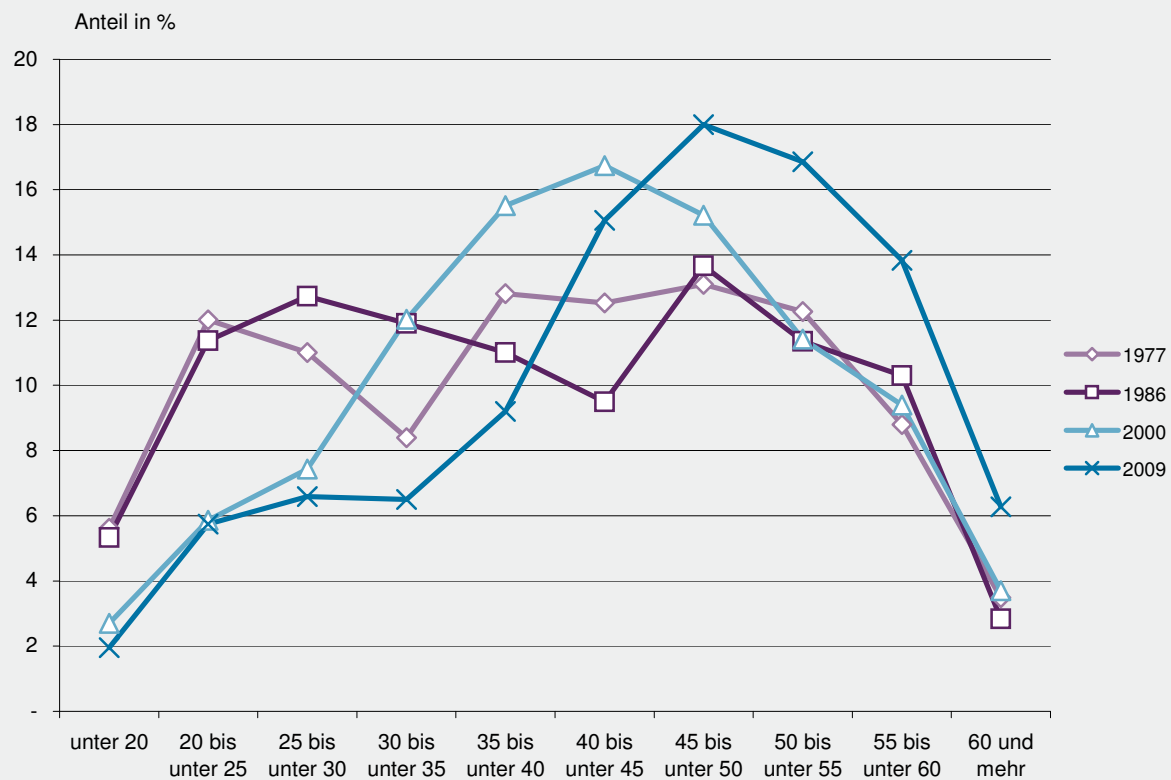
unter 20	634	43	591	7	-	7
20 bis unter 25	1 939	299	1 640	297	1	296
25 bis unter 30	1 874	282	1 592	545	15	530
30 bis unter 35	1 326	165	1 161	941	51	890
35 bis unter 40	1 219	187	1 032	1 730	174	1 556
40 bis unter 45	1 698	216	1 482	2 947	292	2 655
45 bis unter 50	2 030	219	1 811	3 352	280	3 072
50 bis unter 55	1 979	222	1 757	3 100	188	2 912
55 bis unter 60	1 128	64	1 064	2 586	44	2 542
60 und mehr	296	11	285	969	21	948
<b>I n s g e s a m t</b>	<b>14 123</b>	<b>1 708</b>	<b>12 415</b>	<b>16 474</b>	<b>1 066</b>	<b>15 408</b>

1) Einschließlich Beschäftigte in Altersteilzeit.

Personal<sup>1)</sup> des Landes  
1977, 1986, 2000 und 2009 nach Altersgruppen



Personal<sup>1)</sup> der Gemeinden und Gemeindeverbände  
1977, 1986, 2000 und 2009 nach Altersgruppen



1) Vollzeitbeschäftigte und mit mindestens der Hälfte der regelmäßigen Wochenarbeitszeit Teilzeitbeschäftigte, 2000 und 2009 einschließlich Altersteilzeitbeschäftigte.

**35 Personal der Gemeinden und Gemeindeverbände 2009 nach Dienstverhältnissen,  
Gebietskörperschaftsgruppen und Gemeindegrößenklassen**

Gebietskörperschaftsgruppe Gemeindegrößenklasse/ Verbandsgemeindegrößenklasse nach der Zahl der Einwohner	Vollzeitbeschäftigtes Personal			Teilzeitbeschäftigte mit mindestens der Hälfte der regelmäßigen Wochenarbeitszeit <sup>1)</sup>		
	insgesamt	Beamte	Arbeitnehmer	insgesamt	Beamte	Arbeitnehmer
<b>Insgesamt</b>						
Kreisfreie Städte	13 213	2 885	10 328	5 378	553	4 825
100 000 - 200 000	7 613	1 810	5 803	2 460	314	2 146
50 000 - 100 000	2 986	610	2 376	1 374	125	1 249
20 000 - 50 000	2 614	465	2 149	1 544	114	1 430
Kreisangehörige Gemeinden, Verbandsgemeinden, Landkreise	24 281	4 557	19 724	13 286	961	12 325
verbandsfreie Gemeinden	4 629	716	3 913	2 226	169	2 057
50 000 - 100 000	310	74	236	204	27	177
20 000 - 50 000	1 905	292	1 613	870	61	809
10 000 - 20 000	2 088	294	1 794	975	76	899
5 000 - 10 000	326	56	270	177	5	172
Verbandsgemeinden und deren Ortsgemeinden	13 615	1 859	11 756	7 932	310	7 622
20 000 - 50 000	3 631	494	3 137	1 951	83	1 868
10 000 - 20 000	7 831	1 064	6 767	4 692	168	4 524
5 000 - 10 000	2 153	301	1 852	1 289	59	1 230
Ortsgemeinden	4 590	17	4 573	3 609	3	3 606
10 000 - 20 000	214	-	214	170	-	170
5 000 - 10 000	1 274	7	1 267	875	1	874
3 000 - 5 000	815	5	810	570	1	569
1 000 - 3 000	1 531	4	1 527	1 225	-	1 225
unter 1 000	756	1	755	769	1	768
Verbandsgemeinden	9 025	1 842	7 183	4 323	307	4 016
20 000 - 50 000	2 315	494	1 821	957	83	874
10 000 - 20 000	5 159	1 049	4 110	2 607	165	2 442
5 000 - 10 000	1 551	299	1 252	759	59	700
Landkreise	6 037	1 982	4 055	3 128	482	2 646
Bezirksverband Pfalz	780	151	629	229	20	209
<b>I n s g e s a m t</b>	<b>38 274</b>	<b>7 593</b>	<b>30 681</b>	<b>18 893</b>	<b>1 534</b>	<b>17 359</b>

darunter: Krankenanstalten und aus dem Gemeindehaushalt ausgegliederte  
rechtlich unselbstständige Einrichtungen und Unternehmen

Kreisfreie Städte	2 881	52	2 829	528	10	518
100 000 - 200 000	1 543	31	1 512	203	5	198
50 000 - 100 000	690	11	679	69	1	68
20 000 - 50 000	648	10	638	256	4	252
Kreisangehörige Gemeinden, Verbandsgemeinden, Landkreise	3 227	150	3 077	822	34	788
verbandsfreie Gemeinden	702	22	680	143	2	141
50 000 - 100 000	-	-	-	-	-	-
20 000 - 50 000	390	11	379	76	1	75
10 000 - 20 000	300	10	290	59	1	58
5 000 - 10 000	12	1	11	8	-	8
Verbandsgemeinden und deren Ortsgemeinden	1 894	79	1 815	423	19	404
20 000 - 50 000	457	22	435	72	5	67
10 000 - 20 000	1 125	50	1 075	291	10	281
5 000 - 10 000	312	7	305	60	4	56
Ortsgemeinden	122	3	119	97	1	96
10 000 - 20 000	48	-	48	68	-	68
5 000 - 10 000	62	3	59	22	1	21
3 000 - 5 000	12	-	12	6	-	6
1 000 - 3 000	-	-	-	1	-	1
unter 1 000	-	-	-	-	-	-
Verbandsgemeinden	1 772	76	1 696	326	18	308
20 000 - 50 000	457	22	435	68	5	63
10 000 - 20 000	1 013	47	966	201	9	192
5 000 - 10 000	302	7	295	57	4	53
Landkreise	631	49	582	256	13	243
Bezirksverband Pfalz	92	9	83	48	2	46
<b>I n s g e s a m t</b>	<b>6 200</b>	<b>211</b>	<b>5 989</b>	<b>1 398</b>	<b>46</b>	<b>1 352</b>

1) Einschließlich Beschäftigte in Altersteilzeit.

35 Personal der Gemeinden und Gemeindeverbände 2009 nach Dienstverhältnissen,  
Gebietskörperschaftsgruppen und Gemeindegrößenklassen

Gebietskörperschaftsgruppe Gemeindegrößenklasse/ Verbandsgemeindegrößenklasse nach der Zahl der Einwohner	Teilzeitbeschäftigte mit weniger als der Hälfte der regelmäßigen Wochenarbeitszeit			Vollzeitäquivalent		
	insgesamt	Beamte	Arbeitnehmer	insgesamt	Beamte	Arbeitnehmer
Insgesamt						
Kreisfreie Städte	903	27	876	16 689	3 220	13 469
100 000 - 200 000	372	17	355	9 212	1 997	7 214
50 000 - 100 000	171	6	165	3 818	687	3 130
20 000 - 50 000	360	4	356	3 660	535	3 125
Kreisangehörige Gemeinden, Verbandsgemeinden, Landkreise	4 641	111	4 530	33 796	5 156	28 640
verbandsfreie Gemeinden	646	16	630	6 159	818	5 341
50 000 - 100 000	51	1	50	437	90	347
20 000 - 50 000	219	5	214	2 495	328	2 167
10 000 - 20 000	300	9	291	2 765	340	2 425
5 000 - 10 000	76	1	75	462	60	402
Verbandsgemeinden und deren Ortsgemeinden	3 186	26	3 160	19 485	2 048	17 437
20 000 - 50 000	813	11	802	5 101	545	4 555
10 000 - 20 000	1 901	11	1 890	11 290	1 166	10 123
5 000 - 10 000	472	4	468	3 094	336	2 758
Ortsgemeinden	1 308	-	1 308	7 295	19	7 277
10 000 - 20 000	39	-	39	328	-	328
5 000 - 10 000	327	-	327	1 930	8	1 923
3 000 - 5 000	193	-	193	1 240	6	1 234
1 000 - 3 000	470	-	470	2 451	4	2 447
unter 1 000	279	-	279	1 346	2	1 344
Verbandsgemeinden	1 878	26	1 852	12 190	2 029	10 161
20 000 - 50 000	448	11	437	3 029	545	2 484
10 000 - 20 000	1 141	11	1 130	7 067	1 150	5 917
5 000 - 10 000	289	4	285	2 094	334	1 761
Landkreise	809	69	740	8 151	2 290	5 861
Bezirksverband Pfalz	46	4	42	933	166	766
<b>I n s g e s a m t</b>	<b>5 590</b>	<b>142</b>	<b>5 448</b>	<b>51 417</b>	<b>8 542</b>	<b>42 875</b>

darunter: Krankenanstalten und aus dem Gemeindehaushalt ausgegliederte  
rechtlich unselbstständige Einrichtungen und Unternehmen

Kreisfreie Städte	59	1	58	3 206	58	3 148
100 000 - 200 000	20	-	20	1 666	34	1 633
50 000 - 100 000	1	1	-	728	12	716
20 000 - 50 000	38	-	38	812	12	799
Kreisangehörige Gemeinden, Verbandsgemeinden, Landkreise	149	5	144	3 744	171	3 573
verbandsfreie Gemeinden	21	1	20	787	23	764
50 000 - 100 000	-	-	-	-	-	-
20 000 - 50 000	12	-	12	435	12	424
10 000 - 20 000	9	1	8	335	11	324
5 000 - 10 000	-	-	-	17	1	16
Verbandsgemeinden und deren Ortsgemeinden	79	1	78	2 162	90	2 071
20 000 - 50 000	14	-	14	504	25	479
10 000 - 20 000	60	1	59	1 312	56	1 255
5 000 - 10 000	5	-	5	346	9	337
Ortsgemeinden	19	-	19	184	4	181
10 000 - 20 000	6	-	6	88	-	88
5 000 - 10 000	12	-	12	79	4	75
3 000 - 5 000	1	-	1	16	-	16
1 000 - 3 000	-	-	-	1	-	1
unter 1 000	-	-	-	-	-	-
Verbandsgemeinden	60	1	59	1 977	87	1 891
20 000 - 50 000	13	-	13	501	25	476
10 000 - 20 000	42	1	41	1 142	53	1 090
5 000 - 10 000	5	-	5	335	9	325
Landkreise	49	3	46	796	57	739
Bezirksverband Pfalz	5	-	5	123	10	113
<b>I n s g e s a m t</b>	<b>213</b>	<b>6</b>	<b>207</b>	<b>7 073</b>	<b>239</b>	<b>6 834</b>

**36 Personal der im Haushalt der Gemeinden und Gemeindeverbände brutto geführten Ämter und Einrichtungen  
2009 nach Dienstverhältnissen, Gebietskörperschaftsgruppen und Gemeindegrößenklassen**

Gebietskörperschaftsgruppe Gemeindegrößenklasse/ Verbandsgemeindegrößenklasse nach der Zahl der Einwohner	Vollzeitbeschäftigtes Personal			Teilzeitbeschäftigte mit mindestens der Hälfte der regelmäßigen Wochenarbeitszeit <sup>1)</sup>		
	insgesamt	Beamte	Arbeitnehmer	insgesamt	Beamte	Arbeitnehmer
<b>Anzahl</b>						
Kreisfreie Städte	10 332	2 833	7 499	4 850	543	4 307
100 000 - 200 000	6 070	1 779	4 291	2 257	309	1 948
50 000 - 100 000	2 296	599	1 697	1 305	124	1 181
20 000 - 50 000	1 966	455	1 511	1 288	110	1 178
Kreisangehörige Gemeinden, Verbandsgemeinden, Landkreise	21 054	4 407	16 647	12 464	927	11 537
verbandsfreie Gemeinden	3 927	694	3 233	2 083	167	1 916
50 000 - 100 000	310	74	236	204	27	177
20 000 - 50 000	1 515	281	1 234	794	60	734
10 000 - 20 000	1 788	284	1 504	916	75	841
5 000 - 10 000	314	55	259	169	5	164
Verbandsgemeinden und deren Ortsgemeinden	11 721	1 780	9 941	7 509	291	7 218
20 000 - 50 000	3 174	472	2 702	1 879	78	1 801
10 000 - 20 000	6 706	1 014	5 692	4 401	158	4 243
5 000 - 10 000	1 841	294	1 547	1 229	55	1 174
Ortsgemeinden	4 468	14	4 454	3 512	2	3 510
10 000 - 20 000	166	-	166	102	-	102
5 000 - 10 000	1 212	4	1 208	853	-	853
3 000 - 5 000	803	5	798	564	1	563
1 000 - 3 000	1 531	4	1 527	1 224	-	1 224
unter 1 000	756	1	755	769	1	768
Verbandsgemeinden	7 253	1 766	5 487	3 997	289	3 708
20 000 - 50 000	1 858	472	1 386	889	78	811
10 000 - 20 000	4 146	1 002	3 144	2 406	156	2 250
5 000 - 10 000	1 249	292	957	702	55	647
Landkreise	5 406	1 933	3 473	2 872	469	2 403
Bezirksverband Pfalz	688	142	546	181	18	163
<b>I n s g e s a m t</b>	<b>32 074</b>	<b>7 382</b>	<b>24 692</b>	<b>17 495</b>	<b>1 488</b>	<b>16 007</b>

<b>Anzahl je 10 000 Einwohner</b>						
Kreisfreie Städte	101,2	27,7	73,5	47,5	5,3	42,2
100 000 - 200 000	106,1	31,1	75,0	39,5	5,4	34,1
50 000 - 100 000	98,5	25,7	72,8	56,0	5,3	50,7
20 000 - 50 000	91,1	21,1	70,0	59,7	5,1	54,6
Kreisangehörige Gemeinden, Verbandsgemeinden, Landkreise	70,0	14,7	55,4	41,4	3,1	38,4
verbandsfreie Gemeinden	61,7	10,9	50,8	32,7	2,6	30,1
50 000 - 100 000	47,8	11,4	36,4	31,4	4,2	27,3
20 000 - 50 000	68,3	12,7	55,7	35,8	2,7	33,1
10 000 - 20 000	62,3	9,9	52,4	31,9	2,6	29,3
5 000 - 10 000	50,1	8,8	41,3	27,0	0,8	26,2
Verbandsgemeinden und deren Ortsgemeinden	49,4	7,5	41,9	31,7	1,2	30,4
20 000 - 50 000	48,8	7,3	41,5	28,9	1,2	27,7
10 000 - 20 000	49,7	7,5	42,2	32,6	1,2	31,5
5 000 - 10 000	50,3	8,0	42,2	33,5	1,5	32,0
Ortsgemeinden	18,8	0,1	18,8	14,8	0,0	14,8
10 000 - 20 000	22,9	-	22,9	14,0	-	14,0
5 000 - 10 000	25,5	0,1	25,4	17,9	-	17,9
3 000 - 5 000	23,9	0,1	23,8	16,8	0,0	16,8
1 000 - 3 000	19,0	0,0	19,0	15,2	-	15,2
unter 1 000	11,1	0,0	11,1	11,3	0,0	11,3
Verbandsgemeinden	30,6	7,4	23,1	16,9	1,2	15,6
20 000 - 50 000	28,5	7,3	21,3	13,7	1,2	12,5
10 000 - 20 000	30,7	7,4	23,3	17,8	1,2	16,7
5 000 - 10 000	34,1	8,0	26,1	19,2	1,5	17,7
Landkreise	18,0	6,4	11,5	9,5	1,6	8,0
Bezirksverband Pfalz	4,9	1,0	3,9	1,3	0,1	1,2
<b>I n s g e s a m t</b>	<b>79,6</b>	<b>18,3</b>	<b>61,3</b>	<b>43,4</b>	<b>3,7</b>	<b>39,7</b>

1) Einschließlich Beschäftigte in Altersteilzeit.



**36 Personal der im Haushalt der Gemeinden und Gemeindeverbände brutto geführten Ämter und Einrichtungen  
2009 nach Dienstverhältnissen, Gebietskörperschaftsgruppen und Gemeindegrößenklassen**

Gebietskörperschaftsgruppe Gemeindegrößenklasse/ Verbandsgemeindegrößenklasse nach der Zahl der Einwohner	Teilzeitbeschäftigte mit weniger als der Hälfte der regelmäßigen Wochenarbeitszeit			Vollzeitäquivalent		
	insgesamt	Beamte	Arbeitnehmer	insgesamt	Beamte	Arbeitnehmer
<b>Anzahl</b>						
Kreisfreie Städte	844	26	818	13 483	3 162	10 321
100 000 - 200 000	352	17	335	7 545	1 964	5 581
50 000 - 100 000	170	5	165	3 090	675	2 415
20 000 - 50 000	322	4	318	2 848	523	2 325
Kreisangehörige Gemeinden, Verbandsgemeinden, Landkreise	4 492	106	4 386	30 051	4 985	25 066
verbandsfreie Gemeinden	625	15	610	5 372	795	4 578
50 000 - 100 000	51	1	50	437	90	347
20 000 - 50 000	207	5	202	2 060	317	1 744
10 000 - 20 000	291	8	283	2 430	330	2 100
5 000 - 10 000	76	1	75	445	59	387
Verbandsgemeinden und deren Ortsgemeinden	3 107	25	3 082	17 323	1 957	15 366
20 000 - 50 000	799	11	788	4 597	520	4 076
10 000 - 20 000	1 841	10	1 831	9 978	1 110	8 868
5 000 - 10 000	467	4	463	2 748	327	2 421
Ortsgemeinden	1 289	-	1 289	7 111	15	7 096
10 000 - 20 000	33	-	33	240	-	240
5 000 - 10 000	315	-	315	1 851	4	1 847
3 000 - 5 000	192	-	192	1 223	6	1 218
1 000 - 3 000	470	-	470	2 451	4	2 447
unter 1 000	279	-	279	1 346	2	1 344
Verbandsgemeinden	1 818	25	1 793	10 212	1 942	8 270
20 000 - 50 000	435	11	424	2 528	520	2 008
10 000 - 20 000	1 099	10	1 089	5 924	1 097	4 827
5 000 - 10 000	284	4	280	1 760	325	1 435
Landkreise	760	66	694	7 356	2 233	5 123
Bezirksverband Pfalz	41	4	37	810	156	654
<b>I n s g e s a m t</b>	<b>5 377</b>	<b>136</b>	<b>5 241</b>	<b>44 344</b>	<b>8 303</b>	<b>36 041</b>
<b>Anzahl je 10 000 Einwohner</b>						
Kreisfreie Städte	8,3	0,3	8,0	132,1	31,0	101,1
100 000 - 200 000	6,2	0,3	5,9	131,9	34,3	97,6
50 000 - 100 000	7,3	0,2	7,1	132,5	29,0	103,6
20 000 - 50 000	14,9	0,2	14,7	132,0	24,2	107,8
Kreisangehörige Gemeinden, Verbandsgemeinden, Landkreise	14,9	0,4	14,6	99,9	16,6	83,3
verbandsfreie Gemeinden	9,8	0,2	9,6	84,4	12,5	71,9
50 000 - 100 000	7,9	0,2	7,7	67,3	13,9	53,4
20 000 - 50 000	9,3	0,2	9,1	92,9	14,3	78,6
10 000 - 20 000	10,1	0,3	9,9	84,7	11,5	73,2
5 000 - 10 000	12,1	0,2	12,0	71,0	9,4	61,7
Verbandsgemeinden und deren Ortsgemeinden	13,1	0,1	13,0	73,1	8,3	64,8
20 000 - 50 000	12,3	0,2	12,1	70,6	8,0	62,6
10 000 - 20 000	13,6	0,1	13,6	74,0	8,2	65,7
5 000 - 10 000	12,7	0,1	12,6	75,0	8,9	66,1
Ortsgemeinden	5,4	-	5,4	30,0	0,1	29,9
10 000 - 20 000	4,5	-	4,5	33,1	-	33,1
5 000 - 10 000	6,6	-	6,6	38,9	0,1	38,8
3 000 - 5 000	5,7	-	5,7	36,4	0,2	36,3
1 000 - 3 000	5,8	-	5,8	30,4	0,0	30,4
unter 1 000	4,1	-	4,1	19,7	0,0	19,7
Verbandsgemeinden	7,7	0,1	7,6	43,1	8,2	34,9
20 000 - 50 000	6,7	0,2	6,5	38,8	8,0	30,8
10 000 - 20 000	8,1	0,1	8,1	43,9	8,1	35,8
5 000 - 10 000	7,8	0,1	7,6	48,0	8,9	39,2
Landkreise	2,5	0,2	2,3	24,5	7,4	17,0
Bezirksverband Pfalz	0,3	0,0	0,3	5,8	1,1	4,6
<b>I n s g e s a m t</b>	<b>13,3</b>	<b>0,3</b>	<b>13,0</b>	<b>110,1</b>	<b>20,6</b>	<b>89,5</b>

37 Personal der Gemeinden und Gemeindeverbände im Ausbildungsverhältnis 2009 nach  
Dienstverhältnissen, Beschäftigungsbereichen und Gebietskörperschaftsgruppen

Gebietskörperschaftsgruppe	Insgesamt	Beamte	Arbeitnehmer	Insgesamt	Beamte	Arbeitnehmer
	Anzahl			Anteil an der jeweiligen Gesamtzahl des vollzeitbeschäftigten Personals in %		

Insgesamt

Kreisfreie Städte	668	151	517	5,1	5,2	5,0
Kreisangehörige Gemeinden,						
Verbandsgemeinden, Landkreise	1 355	261	1 094	5,6	5,7	5,5
verbandsfreie Gemeinden	263	27	236	5,7	3,8	6,0
Verbandsgemeinden und						
deren Ortsgemeinden	757	79	678	5,6	4,2	5,8
Ortsgemeinden	170	-	170	3,7	-	3,7
Verbandsgemeinden	587	79	508	6,5	4,3	7,1
Landkreise	335	155	180	5,5	7,8	4,4
Bezirksverband Pfalz	58	10	48	7,4	6,6	7,6
I n s g e s a m t	2 081	422	1 659	5,4	5,6	5,4

Ämter und Einrichtungen <sup>1)</sup>

Kreisfreie Städte	530	151	379	5,1	5,3	5,1
Kreisangehörige Gemeinden,						
Verbandsgemeinden, Landkreise	1 213	261	952	5,8	5,9	5,7
verbandsfreie Gemeinden	230	27	203	5,9	3,9	6,3
Verbandsgemeinden und						
deren Ortsgemeinden	663	79	584	5,7	4,4	5,9
Ortsgemeinden	156	-	156	3,5	-	3,5
Verbandsgemeinden	507	79	428	7,0	4,5	7,8
Landkreise	320	155	165	5,9	8,0	4,8
Bezirksverband Pfalz	56	10	46	8,1	7,0	8,4
Zusammen	1 799	422	1 377	5,6	5,7	5,6

Krankenanstalten

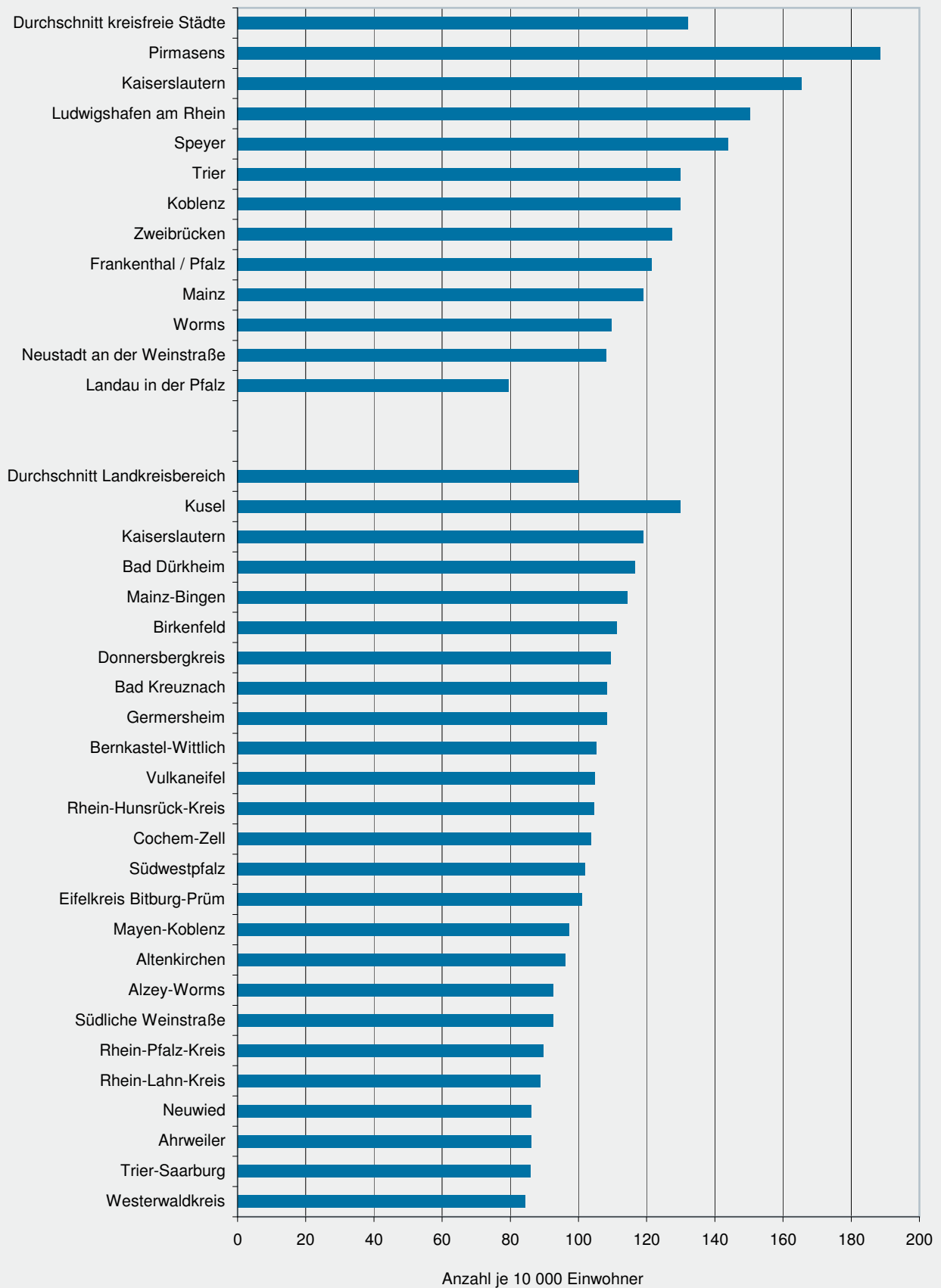
Kreisfreie Städte	53	-	53	16,8	-	16,8
Kreisangehörige Gemeinden,						
Verbandsgemeinden, Landkreise	4	-	4	2,4	-	2,4
verbandsfreie Gemeinden	-	-	-	-	-	-
Verbandsgemeinden und						
deren Ortsgemeinden	-	-	-	-	-	-
Ortsgemeinden	-	-	-	-	-	-
Verbandsgemeinden	-	-	-	-	-	-
Landkreise	4	-	4	2,4	-	2,4
Bezirksverband Pfalz	-	-	-	-	-	-
Zusammen	57	-	57	11,8	-	11,8

Einrichtungen und Unternehmen <sup>2)</sup>

Kreisfreie Städte	85	-	85	3,3	-	3,4
Kreisangehörige Gemeinden,						
Verbandsgemeinden, Landkreise	138	-	138	4,5	-	4,7
verbandsfreie Gemeinden	33	-	33	4,7	-	4,9
Verbandsgemeinden und						
deren Ortsgemeinden	94	-	94	5,0	-	5,2
Ortsgemeinden	14	-	14	11,5	-	11,8
Verbandsgemeinden	80	-	80	4,5	-	4,7
Landkreise	11	-	11	2,4	-	2,7
Bezirksverband Pfalz	2	-	2	2,2	-	2,4
Zusammen	225	-	225	3,9	-	4,1

1) Im Gemeindehaushalt brutto geführte Ämter und Einrichtungen. - 2) Aus dem Gemeindehaushalt ausgegliederte rechtlich unselbstständige Einrichtungen und Unternehmen.

Vollzeitäquivalentes Personal<sup>1)</sup> der Gemeinden und  
Gemeindeverbände 2009 je 10 000 Einwohner



1) Personal der im Gemeindehaushalt brutto geführten Ämter und Einrichtungen.

**38 Vollzeitäquivalentes Personal der Gemeinden und Gemeindeverbände 2009**  
nach Dienstverhältnissen, Aufgabenbereichen und Verwaltungsbezirken

Verwaltungsbezirk	Gem.- Schl.- Nr.	Insgesamt	Darunter Ämter und Einrichtungen <sup>1)</sup>		Dienstverhältnis		Aufgabenbereich	
					Beamte	Arbeit- nehmer	all- gemeine Ver- waltung	öffent- liche Sicherheit und Ordnung
		Anzahl	je 10 000 Einwohner		Anzahl			

**Kreisfreie Städte**

Frankenthal (Pfalz), St.	311	1 183	570	121,5	118	1 065	212	74
Kaiserslautern, St.	312	1 886	1 611	165,3	347	1 539	475	267
Koblenz, St.	111	1 796	1 379	129,7	378	1 418	333	268
Landau i. d. Pf., St.	313	462	341	79,3	91	371	100	51
Ludwigshafen a. Rh., St.	314	3 089	2 457	150,3	616	2 473	409	424
Mainz, St.	315	2 968	2 350	118,9	599	2 369	608	461
Neustadt a. d. Weinstr., St.	316	628	580	108,0	168	460	181	67
Pirmasens, St.	317	856	779	188,4	151	705	166	58
Speyer, St.	318	719	718	143,8	84	636	247	78
Trier, St.	211	1 359	1 359	129,9	404	955	216	271
Worms, St.	319	1 304	900	109,7	173	1 131	352	128
Zweibrücken, St.	320	440	440	127,4	92	348	112	46

**Landkreise <sup>2)</sup>**

Ahrweiler	131	1 215	1 107	86,1	227	988	411	103
Altenkirchen (Ww.)	132	1 430	1 284	95,9	251	1 179	482	113
Alzey-Worms	331	1 232	1 159	92,5	150	1 082	414	107
Bad Dürkheim	332	1 907	1 556	116,5	212	1 695	591	114
Bad Kreuznach	133	1 952	1 697	108,3	237	1 715	463	130
Bad Kreuznach, gr. kr. St.		536	407	93,0	70	467	104	36
Bernkastel-Wittlich	231	1 346	1 181	105,1	177	1 169	343	95
Birkenfeld	134	1 192	947	111,1	173	1 019	283	88
Idar-Oberstein, gr. kr. St.		432	286	91,9	42	390	79	34
Cochem-Zell	135	749	667	103,5	143	606	239	58
Donnersbergkreis	333	989	847	109,5	108	881	337	68
Eifelkreis Bitburg-Prüm	232	1 074	958	101,0	182	892	295	109
Germersheim	334	1 505	1 360	108,3	185	1 320	500	98
Kaiserslautern	335	1 405	1 275	119,0	209	1 197	477	117
Kusel	336	1 033	960	129,7	154	879	326	76
Mainz-Bingen	339	2 455	2 300	114,2	349	2 106	608	211
Bingen am Rhein, gr. kr. St.		288	235	96,3	41	247	49	22
Ingelheim am Rhein, gr. kr. St.		341	295	122,3	50	291	61	31
Mayen-Koblenz	137	2 200	2 061	97,2	418	1 783	702	164
Andernach, gr. kr. St.		271	265	89,5	41	230	72	19
Mayen, gr. kr. St.		248	236	124,4	46	202	119	16
Neuwied	138	1 696	1 572	86,1	288	1 408	544	170
Neuwied, gr. kr. St.		437	437	67,3	90	347	155	61
Rhein-Hunsrück-Kreis	140	1 151	1 082	104,4	197	954	393	96
Rhein-Lahn-Kreis	141	1 296	1 113	88,7	245	1 051	440	137
Lahnstein, gr. kr. St.		172	114	63,2	34	138	44	29
Rhein-Pfalz-Kreis	338	1 492	1 336	89,6	224	1 267	511	129
Südliche Weinstraße	337	1 244	1 013	92,4	161	1 083	404	101
Südwestpfalz	340	1 180	1 024	101,9	231	949	418	76
Trier-Saarburg	235	1 324	1 212	85,8	166	1 158	367	98
Vulkaneifel	233	714	651	104,7	114	600	227	64
Westerwaldkreis	143	2 015	1 690	84,2	356	1 659	590	161

**Bezirksverband Pfalz**

	933	810	5,8	166	766	39	-
--	-----	-----	-----	-----	-----	----	---

**Rheinland-Pfalz**

	51 417	44 344	110,1	8 542	42 875	13 813	4 877
--	--------	--------	-------	-------	--------	--------	-------

**Kreisfreie Städte**

	16 689	13 483	132,1	3 220	13 469	3 408	2 192
--	--------	--------	-------	-------	--------	-------	-------

**Landkreise <sup>2)</sup>**

	33 796	30 051	99,9	5 156	28 640	10 365	2 684
--	--------	--------	------	-------	--------	--------	-------

große kreisangehörige Städte	2 725	2 274	89,2	413	2 311	684	248
------------------------------	-------	-------	------	-----	-------	-----	-----

1) Im Gemeindehaushalt brutto geführte Ämter und Einrichtungen. - 2) Einbezogen sind die Landkreise, die verbandsfreien Gemeinden und die Verbandsgemeinden mit ihren Ortsgemeinden.

**38 Vollzeitäquivalentes Personal der Gemeinden und Gemeindeverbände 2009**  
nach Dienstverhältnissen, Aufgabenbereichen und Verwaltungsbezirken

Verwaltungsbezirk	Gem.- Schl.- Nr.	Aufgabenbereich							
		Schulen	Wissen- schaft, For- schung, Kultur- pflege	soziale Sicherung	Gesundheit, Sport, Erholung		Bau- und Woh- nungs- wesen, Verkehr	öffent- liche Einrich- tungen, Wirt- schafts- förderung	wirtschaf- tliche Unter- nehmen, all- gemeines Grund- und Sonder- vermögen
					zu- sam- men	Kranken- häuser			

**Kreisfreie Städte**

Frankenthal (Pfalz), St.	311	26	39	170	509	442	19	132	2
Kaiserslautern, St.	312	71	82	389	110	-	196	283	12
Koblenz, St.	111	101	262	186	139	-	225	271	11
Landau i. d. Pf., St.	313	24	33	65	3	-	57	84	46
Ludwigshafen a. Rh., St.	314	77	175	971	207	-	271	556	-
Mainz, St.	315	73	200	858	158	-	200	396	14
Neustadt a. d. Weinstr., St.	316	19	35	168	29	-	59	64	8
Pirmasens, St.	317	72	19	144	145	-	134	119	-
Speyer, St.	318	70	30	180	49	-	35	25	8
Trier, St.	211	69	293	155	76	-	221	50	8
Worms, St.	319	26	54	198	11	3	79	456	-
Zweibrücken, St.	320	69	26	105	34	-	40	8	2

**Landkreise <sup>1)</sup>**

Ahrweiler	131	74	22	262	97	-	95	115	37
Altenkirchen (Ww.)	132	112	25	420	45	-	73	114	45
Alzey-Worms	331	113	28	383	43	-	45	89	12
Bad Dürkheim	332	116	59	508	284	240	58	127	49
Bad Kreuznach	133	135	66	641	99	-	153	206	60
Bad Kreuznach, gr. kr. St.		31	29	155	51	-	61	67	3
Bernkastel-Wittlich	231	89	38	352	65	-	76	171	117
Birkenfeld	134	136	32	257	42	-	73	159	121
Idar-Oberstein, gr. kr. St.		37	9	86	1	-	29	84	73
Cochem-Zell	135	37	25	132	44	-	44	91	78
Donnersbergkreis	333	119	14	231	45	-	25	85	65
Eifelkreis Bitburg-Prüm	232	72	30	258	28	-	109	113	60
Germersheim	334	129	29	452	66	-	54	95	82
Kaiserslautern	335	109	27	351	87	-	36	107	94
Kusel	336	132	20	281	51	-	47	65	35
Mainz-Bingen	339	223	47	802	139	-	141	214	71
Bingen am Rhein, gr. kr. St.		13	8	33	40	-	29	48	46
Ingelheim am Rhein, gr. kr. St.		9	24	132	5	-	27	44	8
Mayen-Koblenz	137	153	81	549	130	-	147	215	61
Andernach, gr. kr. St.		7	15	62	8	-	25	62	-
Mayen, gr. kr. St.		10	38	15	3	-	14	23	10
Neuwied	138	100	31	429	63	-	140	176	44
Neuwied, gr. kr. St.		14	23	118	5	-	49	11	1
Rhein-Hunsrück-Kreis	140	115	47	267	61	-	58	64	50
Rhein-Lahn-Kreis	141	94	33	229	49	-	74	102	138
Lahnstein, gr. kr. St.		6	4	9	19	-	16	25	21
Rhein-Pfalz-Kreis	338	93	71	327	107	-	65	133	56
Südliche Weinstraße	337	98	25	317	61	-	57	84	97
Südwestpfalz	340	93	29	280	69	-	32	121	62
Trier-Saarburg	235	102	22	301	122	-	93	135	83
Vulkaneifel	233	46	10	160	27	-	35	50	96
Westerwaldkreis	143	142	35	449	84	-	108	284	162

Bezirksverband Pfalz		360	469	-	-	-	7	23	35
Rheinland-Pfalz		3 688	2 564	12 225	3 374	684	3 378	5 579	1 920
Kreisfreie Städte		696	1 247	3 587	1 468	445	1 536	2 443	111
Landkreise <sup>1)</sup>		2 632	848	8 637	1 906	240	1 836	3 114	1 774
große kreisangehörige Städte		126	150	610	132	-	251	362	162

1) Einbezogen sind die Landkreise, die verbandsfreien Gemeinden und die Verbandsgemeinden mit ihren Ortsgemeinden.

39 Personal der kreisangehörigen Gemeinden und Verbandsgemeinden 2009 nach  
Dienstverhältnissen, Aufgabenbereichen und Verwaltungsbezirken

Verwaltungsbezirk	Gem.- Schl.- Nr.	Vollzeit- beschäftigte	Teilzeit- beschäftigte <sup>1)</sup>	Insgesamt	Darunter Ämter und Einrichtungen <sup>2)</sup>		Dienstverhältnis	
							Beamte	Arbeit- nehmer
		Anzahl	Anzahl in Vollzeitäquivalent	Anzahl je 10 000 Einwohner	Anzahl in Vollzeitäquivalent			
Ahrweiler	131	746	399	966	877	68,2	103	862
Altenkirchen (Ww.)	132	817	532	1 102	986	73,7	136	966
Alzey-Worms	331	604	584	914	860	68,7	88	826
Bad Dürkheim	332	885	821	1 325	1 233	92,3	117	1 208
Bad Kreuznach	133	1 091	872	1 579	1 362	87,0	144	1 435
Bernkastel-Wittlich	231	768	569	1 061	904	80,4	88	973
Birkenfeld	134	637	526	931	707	83,0	97	835
Cochern-Zell	135	388	227	506	466	72,3	54	452
Donnersbergkreis	333	510	464	763	634	81,9	60	703
Eifelkreis Bitburg-Prüm	232	589	381	794	691	72,9	92	702
Germersheim	334	758	888	1 201	1 067	84,9	127	1 075
Kaiserslautern	335	769	639	1 101	982	91,6	120	982
Kusel	336	470	472	706	645	87,2	76	629
Mainz-Bingen	339	1 346	1 003	1 875	1 735	86,1	211	1 663
Mayen-Koblenz	137	1 352	920	1 841	1 718	81,0	254	1 586
Neuwied	138	928	683	1 286	1 224	67,0	162	1 124
Rhein-Hunsrück-Kreis	140	602	514	876	807	77,9	93	783
Rhein-Lahn-Kreis	141	723	487	980	812	64,7	149	831
Rhein-Pfalz-Kreis	338	801	557	1 093	961	64,4	142	951
Südliche Weinstraße	337	655	566	946	727	66,3	99	847
Südwestpfalz	340	598	453	831	684	68,0	114	718
Trier-Saarburg	235	753	511	1 011	900	63,7	94	917
Vulkaneifel	233	386	226	515	459	73,9	56	460
Westerwaldkreis	143	1 068	696	1 440	1 256	62,6	191	1 249
Rheinland-Pfalz		18 244	13 990	25 644	22 696	75,5	2 866	22 778

1) Einschließlich Beschäftigte in Altersteilzeit. - 2) Im Gemeindehaushalt brutto geführte Ämter und Einrichtungen.

39 Personal der kreisangehörigen Gemeinden und Verbandsgemeinden 2009 nach  
Dienstverhältnissen, Aufgabenbereichen und Verwaltungsbezirken

Verwaltungsbezirk	Gem.- Schl.- Nr.	Aufgabenbereich									
		all- gemeine Ver- waltung	öffent- liche Sicherheit und Ordnung	Schulen	Wissen- schaft, For- schung, Kultur- pflege	soziale Sicherung	Gesundheit, Sport, Erholung		Bau- und Woh- nungs- wesen, Verkehr	öffent- liche Einrich- tungen, Wirt- schafts- förderung	wirtschaf- liche Unter- nehmen, all- gemeines Grund- und Sonder- vermögen
							zu- sammen	Kranken- häuser			
Ahrweiler	131	332	69	71	12	205	77	-	77	92	32
Altenkirchen (Ww.)	132	408	66	64	4	337	28	-	58	95	43
Alzey-Worms	331	354	61	57	6	315	19	-	28	63	12
Bad Dürkheim	332	488	73	77	53	422	26	-	38	105	44
Bad Kreuznach	133	387	86	82	59	555	77	-	115	168	52
Bernkastel-Wittlich	231	283	54	52	17	282	51	-	60	149	113
Birkenfeld	134	218	60	78	20	216	28	-	59	130	121
Cochern-Zell	135	171	34	22	10	79	32	-	36	80	40
Donnersbergkreis	333	268	37	78	7	187	38	-	16	66	65
Eifelkreis Bitburg-Prüm	232	225	46	43	14	213	15	-	88	100	50
Germersheim	334	429	54	86	20	366	48	-	37	81	78
Kaiserslautern	335	398	70	91	10	270	60	-	20	91	92
Kusel	336	230	44	65	3	211	36	-	32	49	35
Mainz-Bingen	339	490	126	90	44	661	92	-	111	189	71
Mayen-Koblenz	137	620	107	104	78	478	91	-	115	187	61
Neuwied	138	448	108	52	26	345	40	-	113	112	43
Rhein-Hunsrück-Kreis	140	321	49	79	23	204	47	-	44	60	48
Rhein-Lahn-Kreis	141	367	87	45	14	164	34	-	54	83	132
Rhein-Pfalz-Kreis	338	435	87	67	29	246	29	-	43	103	54
Südliche Weinstraße	337	324	55	62	9	247	45	-	39	72	92
Südwestpfalz	340	334	32	65	8	172	43	-	18	98	62
Trier-Saarburg	235	301	59	66	7	232	76	-	65	123	83
Vulkaneifel	233	175	35	23	3	97	17	-	32	39	94
Westerwaldkreis	143	483	91	94	13	322	58	-	83	138	157
Rheinland-Pfalz		8 489	1 590	1 613	490	6 826	1 105	-	1 384	2 473	1 674

40 Vollzeitäquivalentes Personal der Landkreise 2009 nach Dienstverhältnissen,  
Aufgabenbereichen und Verwaltungsbezirken

Verwaltungsbezirk	Gem.- Schl.- Nr.	Insgesamt	Darunter Ämter und Einrichtungen <sup>1)</sup>		Dienstverhältnis		Aufgabenbereich	
					Beamte	Arbeit- nehmer	all- gemeine Ver- waltung	öffent- liche Sicherheit und Ordnung
		Anzahl	je 10 000 Einwohner		Anzahl			
Ahrweiler	131	249	230	17,9	124	126	79	35
Altenkirchen (Ww.)	132	328	298	22,2	115	212	74	47
Alzey-Worms	331	318	299	23,8	63	256	60	45
Bad Dürkheim	332	582	323	24,2	95	487	103	41
Bad Kreuznach	133	373	335	21,4	93	280	76	45
Bernkastel-Wittlich	231	285	277	24,6	89	196	60	41
Birkenfeld	134	261	240	28,2	77	184	65	28
Cochern-Zell	135	243	201	31,2	89	154	68	24
Donnersbergkreis	333	226	213	27,5	48	178	69	30
Eifelkreis Bitburg-Prüm	232	280	267	28,1	90	190	71	62
Germersheim	334	304	293	23,3	58	246	71	44
Kaiserslautern	335	304	293	27,3	89	215	79	47
Kusel	336	327	314	42,5	78	250	96	33
Mainz-Bingen	339	580	565	28,0	137	443	118	85
Mayen-Koblenz	137	360	343	16,2	163	196	82	57
Neuwied	138	410	349	19,1	126	284	95	62
Rhein-Hunsrück-Kreis	140	275	275	26,5	104	171	71	46
Rhein-Lahn-Kreis	141	316	301	24,0	96	220	73	50
Rhein-Pfalz-Kreis	338	399	375	25,2	82	317	76	43
Südliche Weinstraße	337	298	286	26,1	62	235	81	46
Südwestpfalz	340	349	341	33,9	117	232	84	44
Trier-Saarburg	235	312	312	22,1	72	241	66	39
Vulkaneifel	233	199	192	30,8	58	140	52	29
Westerwaldkreis	143	575	434	21,6	164	410	107	70
<b>Insgesamt</b>		<b>8 151</b>	<b>7 356</b>	<b>24,5</b>	<b>2 290</b>	<b>5 861</b>	<b>1 876</b>	<b>1 094</b>

1) Im Gemeindehaushalt brutto geführte Ämter und Einrichtungen.



40 Vollzeitäquivalentes Personal der Landkreise 2009 nach Dienstverhältnissen,  
Aufgabenbereichen und Verwaltungsbezirken

Verwaltungsbezirk	Gem.- Schl.- Nr.	Aufgabenbereich							
		Schulen	Wissen- schaft, For- schung, Kultur- pflege	soziale Sicherung	Gesundheit, Sport, Erholung		Bau- und Woh- nungs- wesen, Verkehr	öffent- liche Einrich- tungen, Wirt- schafts- förderung	wirtschaf- liche Unter- nehmen, all- gemeines Grund- und Sonder- vermögen
					zu- sammen	Kranken- häuser			
		Anzahl							
Ahrweiler	131	3	10	57	19	-	18	23	5
Altenkirchen (Ww.)	132	48	21	84	17	-	15	20	2
Alzey-Worms	331	57	21	68	24	-	17	26	-
Bad Dürkheim	332	39	7	87	259	240	20	21	5
Bad Kreuznach	133	54	7	86	22	-	37	38	8
Bernkastel-Wittlich	231	37	21	69	15	-	16	22	3
Birkenfeld	134	58	12	41	14	-	14	29	-
Cochem-Zell	135	14	15	53	12	-	8	11	38
Donnersbergkreis	333	41	8	44	7	-	8	19	-
Eifelkreis Bitburg-Prüm	232	29	16	45	13	-	21	13	10
Germersheim	334	43	10	85	18	-	17	14	4
Kaiserslautern	335	18	18	81	27	-	16	16	2
Kusel	336	66	17	70	15	-	15	16	-
Mainz-Bingen	339	132	3	141	46	-	30	25	-
Mayen-Koblenz	137	49	3	71	39	-	32	27	-
Neuwied	138	48	6	84	23	-	27	64	1
Rhein-Hunsrück-Kreis	140	36	24	63	14	-	13	4	3
Rhein-Lahn-Kreis	141	50	19	65	15	-	20	19	6
Rhein-Pfalz-Kreis	338	26	42	81	77	-	22	31	2
Südliche Weinstraße	337	36	15	70	16	-	18	12	5
Südwestpfalz	340	29	21	108	26	-	14	23	-
Trier-Saarburg	235	37	15	69	47	-	28	12	-
Vulkaneifel	233	23	6	63	10	-	3	11	2
Westerwaldkreis	143	48	22	127	25	-	25	146	5
Insgesamt		1 019	358	1 811	801	240	452	640	100

**41 Vollzeitäquivalentes Personal der verbandsfreien Gemeinden sowie der Verbandsgemeinden und ihrer Ortsgemeinden 2009 nach Dienstverhältnissen, Beschäftigungsbereichen und Verwaltungsbezirken (unter Ausgliederung der Ortsgemeinden mit 3 000 und mehr Einwohnern)**

Gebietskörperschaft	Gem.- Schl.- Nr.	Ins- gesamt	Dienstverhältnis		Beschäftigungsbereich			Personal in Aus- bildung
			Beamte	Arbeit- nehmer	Ämter und Ein- richtungen <sup>1)</sup>	Kranken- anstalten, Einrich- tungen und Unter- nehmen <sup>2)</sup>		
Anzahl					je 10 000 Einwohner	Anzahl		
LK Ahrweiler	131 000 00	966	103	862	877	68,2	89	43
Bad Neuenahr-Ahrweiler, St.	131 007 00	273	43	231	236	86,1	37	7
Grafschaft	131 090 00	86	10	76	86	78,3	-	5
Remagen, St.	131 070 00	118	11	107	114	71,1	4	5
Sinzig, St.	131 077 00	144	8	135	128	72,9	16	7
VG Adenau	131 000 01	93	10	84	84	61,5	9	3
Verbandsgemeinde		69	10	60	61	44,1	9	2
Ortsgemeinden		24	-	24	24	17,3	-	1
VG Altenahr	131 000 02	72	8	64	60	52,9	12	7
Verbandsgemeinde		50	8	43	39	34,0	12	7
Ortsgemeinden		22	-	22	22	19,0	-	-
VG Bad Breisig	131 000 03	91	8	82	91	69,4	-	5
Verbandsgemeinde		50	7	43	50	38,2	-	5
Ortsgemeinden		41	1	40	41	31,2	-	-
Bad Breisig, St.	131 006 03	27	1	26	27	30,7	-	-
VG Brohlthal	131 000 04	89	7	83	77	42,0	12	4
Verbandsgemeinde		61	7	54	49	26,6	12	4
Ortsgemeinden		28	-	28	28	15,4	-	-
Burgbrohl	131 202 04	10	-	10	10	30,0	-	-
LK Altenkirchen (Ww.)	132 000 00	1 102	136	966	986	73,7	116	55
Herdorf, St.	132 050 00	59	8	51	58	82,9	1	3
VG Altenkirchen (Ww.)	132 000 01	224	28	197	204	87,5	21	14
Verbandsgemeinde		220	28	192	199	85,7	21	14
Ortsgemeinden		4	-	4	4	1,8	-	-
Altenkirchen (Ww.), St.	132 501 01	2	-	2	2	3,3	-	-
VG Betzdorf	132 000 02	125	21	105	106	66,9	20	6
Verbandsgemeinde		75	21	54	66	42,0	9	3
Ortsgemeinden		51	-	51	39	24,9	11	3
Betzdorf, St.	132 006 02	31	-	31	20	19,6	11	1
VG Daaden	132 000 03	97	7	90	78	66,3	19	5
Verbandsgemeinde		58	7	51	39	33,3	19	3
Ortsgemeinden		39	-	39	39	33,0	-	2
Daaden	132 018 03	6	-	6	6	13,5	-	1
VG Flammersfeld	132 000 04	84	11	73	75	62,8	9	3
Verbandsgemeinde		78	11	67	69	57,7	9	3
Ortsgemeinden		6	-	6	6	5,1	-	-
VG Gebhardshain	132 000 05	79	13	66	71	63,5	9	2
Verbandsgemeinde		56	13	43	47	42,3	9	1
Ortsgemeinden		24	-	24	24	21,2	-	1
VG Hamm (Sieg)	132 000 06	119	9	110	101	77,9	18	4
Verbandsgemeinde		116	9	107	98	75,7	18	4
Ortsgemeinden		3	-	3	3	2,2	-	-
Hamm (Sieg)	132 044 06	2	-	2	2	6,9	-	-

**41 Vollzeitäquivalentes Personal der verbandsfreien Gemeinden sowie der Verbandsgemeinden und ihrer Ortsgemeinden 2009 nach Dienstverhältnissen, Beschäftigungsbereichen und Verwaltungsbezirken (unter Ausgliederung der Ortsgemeinden mit 3 000 und mehr Einwohnern)**

Gebietskörperschaft	Gem.- Schl.- Nr.	Ins- gesamt	Dienstverhältnis		Beschäftigungsbereich		Personal in Aus- bildung
			Beamte	Arbeit- nehmer	Ämter und Ein- richtungen <sup>1)</sup>	Kranken- anstalten, Einrich- tungen und Unter- nehmen <sup>2)</sup>	
		Anzahl			je 10 000 Einwohner	Anzahl	

**noch: LK Altenkirchen (Ww.)**

VG Kirchen (Sieg)	132 000 07	179	24	156	164	67,0	15	12
Verbandsgemeinde		117	24	93	102	41,5	15	9
Ortsgemeinden		63	-	63	63	25,5	-	3
Kirchen (Sieg), St.	132 063 07	20	-	20	20	23,0	-	1
Mudersbach	132 072 07	20	-	20	20	32,8	-	2
Niederfischbach	132 076 07	15	-	15	15	32,1	-	-
VG Wissen	132 000 08	135	17	119	130	84,2	5	6
Verbandsgemeinde		95	17	78	90	58,0	5	5
Ortsgemeinden		40	-	40	40	26,1	-	1
Wissen, St.	132 117 08	21	-	21	21	25,3	-	1
<b>LK Alzey-Worms</b>	331 000 00	914	88	826	860	68,7	54	32
Alzey, St.	331 003 00	138	18	120	135	75,5	3	7
Osthofen, St.	331 055 00	40	5	35	40	48,9	-	1
VG Alzey-Land	331 000 01	178	16	161	163	67,1	14	7
Verbandsgemeinde		85	16	68	70	28,9	14	4
Ortsgemeinden		93	-	93	93	38,3	-	3
Gau-Odernheim	331 032 01	18	-	18	18	47,7	-	1
VG Eich	331 000 02	82	10	72	74	59,0	8	2
Verbandsgemeinde		48	10	38	40	31,9	8	2
Ortsgemeinden		34	-	34	34	27,1	-	-
Eich	331 018 02	4	-	4	4	13,9	-	-
VG Monsheim	331 000 03	66	7	59	61	60,4	5	1
Verbandsgemeinde		50	7	43	45	44,2	5	1
Ortsgemeinden		17	-	17	17	16,2	-	-
Flörsheim-Dalsheim	331 023 03	10	-	10	10	31,1	-	-
VG Westhofen	331 000 04	88	13	75	85	70,9	3	3
Verbandsgemeinde		52	13	39	49	41,0	3	2
Ortsgemeinden		36	-	36	36	29,9	-	1
Westhofen	331 071 04	12	-	12	12	36,1	-	1
VG Wöllstein	331 000 05	77	6	71	69	57,6	8	2
Verbandsgemeinde		38	6	32	30	25,3	8	1
Ortsgemeinden		38	-	38	38	32,3	-	1
Wöllstein	331 072 05	25	-	25	25	56,3	-	-
VG Wörrstadt	331 000 06	245	12	233	233	82,5	13	9
Verbandsgemeinde		89	12	77	76	27,1	13	4
Ortsgemeinden		156	-	156	156	55,4	-	5
Saulheim	331 058 06	53	-	53	53	73,8	-	1
Wörrstadt, St.	331 073 06	48	-	48	48	64,0	-	2
<b>LK Bad Dürkheim</b>	332 000 00	1 325	117	1 208	1 233	92,3	92	44
Bad Dürkheim, St.	332 002 00	258	27	231	249	132,6	9	12
Grünstadt, St.	332 024 00	142	12	130	142	107,8	-	3
Haßloch	332 025 00	187	16	171	179	87,3	8	7
VG Deidesheim	332 000 01	98	9	89	88	75,3	10	3
Verbandsgemeinde		57	8	49	48	40,6	10	2
Ortsgemeinden		41	1	40	41	34,7	-	1

**41 Vollzeitäquivalentes Personal der verbandsfreien Gemeinden sowie der Verbandsgemeinden und ihrer Ortsgemeinden 2009 nach Dienstverhältnissen, Beschäftigungsbereichen und Verwaltungsbezirken (unter Ausgliederung der Ortsgemeinden mit 3 000 und mehr Einwohnern)**

Gebietskörperschaft	Gem.- Schl.- Nr.	Ins- gesamt	Dienstverhältnis		Beschäftigungsbereich		Personal in Aus- bildung
			Beamte	Arbeit- nehmer	Ämter und Ein- richtungen <sup>1)</sup>	Kranken- anstalten, Einrich- tungen und Unter- nehmen <sup>2)</sup>	
		Anzahl			je 10 000 Einwohner	Anzahl	

**noch: LK Bad Dürkheim**

Deidesheim, St.	332 009 01	18	-	18	18	47,2	-	1
Meckenheim	332 035 01	2	-	2	2	6,2	-	-
VG Freinsheim	332 000 02	157	12	145	135	86,8	22	4
Verbandsgemeinde		123	12	112	101	65,4	22	3
Ortsgemeinden		33	-	33	33	21,4	-	1
Freinsheim, St.	332 019 02	6	-	6	6	12,1	-	-
Weisenheim am Sand	332 050 02	16	-	16	16	35,9	-	1
VG Grünstadt-Land	332 000 03	168	18	150	154	76,8	14	7
Verbandsgemeinde		86	18	68	72	35,9	14	3
Ortsgemeinden		82	-	82	82	41,0	-	4
Dirmstein	332 010 03	12	-	12	12	38,3	-	1
VG Hettenleidelheim	332 000 04	116	9	107	109	99,8	7	3
Verbandsgemeinde		56	9	47	49	45,1	7	2
Ortsgemeinden		60	-	60	60	54,7	-	1
Carlsberg	332 007 04	18	-	18	18	51,6	-	-
Hettenleidelheim	332 027 04	25	-	25	25	81,1	-	1
VG Lambrecht (Pfalz)	332 000 05	92	10	82	85	66,5	6	3
Verbandsgemeinde		53	9	45	47	36,3	6	3
Ortsgemeinden		39	1	38	39	30,2	-	-
Lambrecht (Pfalz), St.	332 032 05	13	-	13	13	32,6	-	-
VG Wachenheim an der Weinstraße	332 000 06	107	4	103	90	90,6	17	2
Verbandsgemeinde		49	4	45	38	38,3	11	2
Ortsgemeinden		57	-	57	52	52,3	6	-
Wachenheim a. d. W., St.	332 046 06	42	-	42	36	77,1	6	-
<b>LK Bad Kreuznach</b>	133 000 00	1 579	144	1 435	1 362	87,0	217	62
Bad Kreuznach, gr. kr. St.	133 006 00	536	70	467	407	93,0	130	37
Kirn, St.	133 052 00	104	9	95	95	112,4	9	2
VG Bad Kreuznach	133 000 01	75	8	68	72	79,9	3	1
Verbandsgemeinde		32	8	24	29	31,8	3	-
Ortsgemeinden		44	-	44	44	48,1	-	1
VG Bad Münster am Stein-Ebg.	133 000 02	108	10	98	95	85,3	13	-
Verbandsgemeinde		61	10	51	48	43,2	13	-
Ortsgemeinden		47	-	47	47	42,1	-	-
Bad Münster am Stein-Ebg., St.	133 007 02	20	-	20	20	53,3	-	-
VG Bad Sobernheim	133 000 07	169	16	153	142	78,3	28	2
Verbandsgemeinde		105	16	89	77	42,8	28	1
Ortsgemeinden		64	-	64	64	35,4	-	1
Bad Sobernheim, St.	133 501 07	19	-	19	19	28,8	-	1
VG Kirn-Land	133 000 03	108	3	105	101	98,2	7	3
Verbandsgemeinde		71	3	68	64	61,7	7	3
Ortsgemeinden		38	-	38	38	36,5	-	-
VG Langenlonsheim	133 000 04	101	9	92	96	72,2	5	2
Verbandsgemeinde		51	9	43	47	35,2	5	2
Ortsgemeinden		49	-	49	49	36,9	-	-
Langenlonsheim	133 054 04	11	-	11	11	28,8	-	-

**41 Vollzeitäquivalentes Personal der verbandsfreien Gemeinden sowie der Verbandsgemeinden und ihrer Ortsgemeinden 2009 nach Dienstverhältnissen, Beschäftigungsbereichen und Verwaltungsbezirken (unter Ausgliederung der Ortsgemeinden mit 3 000 und mehr Einwohnern)**

Gebietskörperschaft	Gem.- Schl.- Nr.	Ins- gesamt	Dienstverhältnis		Beschäftigungsbereich			Personal in Aus- bildung
			Beamte	Arbeit- nehmer	Ämter und Ein- richtungen <sup>1)</sup>	Kranken- anstalten, Einrich- tungen und Unter- nehmen <sup>2)</sup>		
Anzahl					je 10 000 Einwohner	Anzahl		

**noch: LK Bad Kreuznach**

VG Meisenheim	133 000 05	63	4	59	63	77,4	-	2
Verbandsgemeinde		55	4	51	55	67,9	-	2
Ortsgemeinden		8	-	8	8	9,5	-	-
VG Rüdesheim	133 000 06	218	12	206	200	79,7	17	8
Verbandsgemeinde		82	12	70	65	25,8	17	4
Ortsgemeinden		135	-	135	135	53,8	-	4
VG Stromberg	133 000 08	97	4	93	92	98,2	6	5
Verbandsgemeinde		40	4	36	35	37,3	6	3
Ortsgemeinden		57	-	57	57	60,9	-	2
Stromberg, St.	133 103 08	29	-	29	29	92,6	-	-
<b>LK Bernkastel-Wittlich</b>	231 000 00	1 061	88	973	904	80,4	157	38
Morbach	231 502 00	141	13	128	125	114,5	16	5
Wittlich, St.	231 134 00	175	18	157	136	76,7	39	8
VG Bernkastel-Kues	231 000 01	187	11	176	165	72,1	23	4
Verbandsgemeinde		98	11	87	75	33,0	23	3
Ortsgemeinden		89	-	89	89	39,1	-	1
Bernkastel-Kues, St.	231 008 01	27	-	27	27	40,8	-	1
VG Kröv-Bausendorf	231 000 02	89	6	83	73	82,5	16	-
Verbandsgemeinde		44	6	38	27	30,8	16	-
Ortsgemeinden		45	-	45	45	51,6	-	-
VG Manderscheid	231 000 03	62	7	56	53	68,9	9	3
Verbandsgemeinde		36	7	30	27	35,6	9	3
Ortsgemeinden		26	-	26	26	33,3	-	-
VG Neumagen-Dhron	231 000 05	55	4	51	49	85,8	6	3
Verbandsgemeinde		43	4	39	37	64,6	6	3
Ortsgemeinden		12	-	12	12	21,2	-	-
VG Thalfang am Erbeskopf	231 000 06	74	6	68	59	80,8	15	5
Verbandsgemeinde		54	6	48	39	53,7	15	5
Ortsgemeinden		20	-	20	20	27,1	-	-
VG Traben-Trarbach	231 000 07	105	7	98	91	95,4	14	6
Verbandsgemeinde		53	6	47	39	41,1	14	6
Ortsgemeinden		52	1	51	52	54,3	-	-
Traben-Trarbach, St.	231 124 07	36	1	35	36	61,0	-	-
VG Wittlich-Land	231 000 08	173	17	157	153	70,3	20	4
Verbandsgemeinde		78	17	62	58	26,8	20	-
Ortsgemeinden		95	-	95	95	43,5	-	4
<b>LK Birkenfeld</b>	134 000 00	931	97	835	707	83,0	224	28
Idar-Oberstein, gr. kr. St.	134 045 00	432	42	390	286	91,9	146	16
VG Baumholder	134 000 01	78	11	67	65	65,6	13	1
Verbandsgemeinde		66	11	56	53	53,5	13	1
Ortsgemeinden		12	-	12	12	12,1	-	-
Baumholder, St.	134 005 01	9	-	9	9	22,4	-	-

**41 Vollzeitäquivalentes Personal der verbandsfreien Gemeinden sowie der Verbandsgemeinden und ihrer Ortsgemeinden 2009 nach Dienstverhältnissen, Beschäftigungsbereichen und Verwaltungsbezirken (unter Ausgliederung der Ortsgemeinden mit 3 000 und mehr Einwohnern)**

Gebietskörperschaft	Gem.- Schl.- Nr.	Ins- gesamt	Dienstverhältnis		Beschäftigungsbereich		Personal in Aus- bildung
			Beamte	Arbeit- nehmer	Ämter und Ein- richtungen <sup>1)</sup>	Kranken- anstalten, Einrich- tungen und Unter- nehmen <sup>2)</sup>	
		Anzahl			je 10 000 Einwohner	Anzahl	

**noch: LK Birkenfeld**

VG Birkenfeld	134 000 02	180	17	163	142	71,2	37	7
Verbandsgemeinde		162	17	145	125	62,5	37	7
Ortsgemeinden		17	-	17	17	8,7	-	-
Birkenfeld, St.	134 010 02	12	-	12	12	17,0	-	-
VG Herrstein	134 000 03	183	20	163	160	96,3	23	4
Verbandsgemeinde		149	20	130	126	76,0	23	4
Ortsgemeinden		34	-	34	34	20,3	-	-
VG Rhauen	134 000 04	59	8	52	54	70,9	5	-
Verbandsgemeinde		41	8	34	36	47,4	5	-
Ortsgemeinden		18	-	18	18	23,6	-	-
<b>LK Cochem-Zell</b>	135 000 00	506	54	452	466	72,3	40	25
VG Cochem	135 000 01	158	18	140	153	146,4	5	10
Verbandsgemeinde		56	13	44	51	49,2	5	6
Ortsgemeinden		102	6	96	102	97,2	-	4
Cochem, St.	135 020 01	85	6	80	85	170,2	-	4
VG Kaisersesch	135 000 02	82	7	74	71	55,3	11	4
Verbandsgemeinde		64	7	56	53	41,1	11	3
Ortsgemeinden		18	-	18	18	14,2	-	1
Kaisersesch, St.	135 045 02	3	-	3	3	10,0	-	-
VG Treis-Karden	135 000 04	56	11	46	50	56,3	6	4
Verbandsgemeinde		51	11	40	45	50,1	6	4
Ortsgemeinden		6	-	6	6	6,2	-	-
VG Ulmen	135 000 03	81	9	72	73	66,3	8	1
Verbandsgemeinde		68	9	59	60	55,1	8	1
Ortsgemeinden		12	-	12	12	11,2	-	-
Ulmen, St.	135 083 03	4	-	4	4	11,5	-	-
VG Zell (Mosel)	135 000 05	130	9	121	120	73,0	10	6
Verbandsgemeinde		83	9	74	73	44,3	10	6
Ortsgemeinden		47	-	47	47	28,7	-	-
Zell (Mosel), St.	135 092 05	18	-	18	18	42,6	-	-
<b>LK Donnersbergkreis</b>	333 000 00	763	60	703	634	81,9	129	32
VG Alsenz-Obermoschel	333 000 01	46	3	43	38	52,9	8	2
Verbandsgemeinde		38	3	35	30	41,7	8	2
Ortsgemeinden		8	-	8	8	11,2	-	-
VG Eisenberg (Pfalz)	333 000 02	135	9	126	100	73,7	35	6
Verbandsgemeinde		91	9	82	56	41,7	35	5
Ortsgemeinden		43	-	43	43	32,0	-	1
Eisenberg (Pfalz), St.	333 019 02	40	-	40	40	42,1	-	1
VG Göllheim	333 000 03	101	11	90	88	72,8	14	5
Verbandsgemeinde		65	11	54	51	42,7	14	3
Ortsgemeinden		36	-	36	36	30,0	-	2
Göllheim	333 026 03	13	-	13	13	35,7	-	1

**41 Vollzeitäquivalentes Personal der verbandsfreien Gemeinden sowie der Verbandsgemeinden und ihrer Ortsgemeinden 2009 nach Dienstverhältnissen, Beschäftigungsbereichen und Verwaltungsbezirken (unter Ausgliederung der Ortsgemeinden mit 3 000 und mehr Einwohnern)**

Gebietskörperschaft	Gem.- Schl.- Nr.	Ins- gesamt	Dienstverhältnis		Beschäftigungsbereich		Personal in Aus- bildung
			Beamte	Arbeit- nehmer	Ämter und Ein- richtungen <sup>1)</sup>	Kranken- anstalten, Einrich- tungen und Unter- nehmen <sup>2)</sup>	
		Anzahl			je 10 000 Einwohner	Anzahl	

**noch: LK Donnersbergkreis**

VG Kirchheimbolanden	333 000 04	227	19	208	191	97,9	36	6
Verbandsgemeinde		124	19	106	88	45,2	36	6
Ortsgemeinden		103	-	103	103	52,7	-	-
Kirchheimbolanden, St.	333 039 04	54	-	54	54	69,0	-	-
VG Rockenhausen	333 000 05	126	9	117	102	88,4	24	4
Verbandsgemeinde		111	9	102	87	75,4	24	4
Ortsgemeinden		15	-	15	15	13,0	-	-
Rockenhausen, St.	333 502 05	14	-	14	14	24,7	-	-
VG Winnweiler	333 000 06	128	10	118	116	85,1	12	9
Verbandsgemeinde		119	10	109	107	78,5	12	9
Ortsgemeinden		9	-	9	9	6,6	-	-
Winnweiler	333 503 06	3	-	3	3	6,4	-	-
<b>LK Eifelkreis Bitburg-Prüm</b>	232 000 00	794	92	702	691	72,9	103	25
Bitburg, St.	232 018 00	169	12	158	141	109,7	28	2
VG Arzfeld	232 000 01	86	10	76	76	78,4	9	3
Verbandsgemeinde		50	10	40	40	41,5	9	1
Ortsgemeinden		36	-	36	36	36,9	-	2
VG Bitburg-Land	232 000 02	104	23	81	83	49,8	21	3
Verbandsgemeinde		88	23	65	68	40,7	21	3
Ortsgemeinden		15	-	15	15	9,1	-	-
VG Irrel	232 000 03	65	7	58	54	61,2	11	4
Verbandsgemeinde		50	7	43	38	43,8	11	4
Ortsgemeinden		15	-	15	15	17,4	-	-
VG Kyllburg	232 000 04	77	6	71	73	93,0	4	3
Verbandsgemeinde		68	6	62	64	80,9	4	3
Ortsgemeinden		10	-	10	10	12,1	-	-
VG Neuerburg	232 000 05	65	6	59	58	60,2	7	1
Verbandsgemeinde		46	6	40	39	40,6	7	1
Ortsgemeinden		19	-	19	19	19,5	-	-
VG Prüm	232 000 06	148	20	128	134	62,7	14	3
Verbandsgemeinde		90	20	71	76	35,7	14	3
Ortsgemeinden		58	-	58	58	26,9	-	-
Prüm, St.	232 296 06	12	-	12	12	22,3	-	-
VG Speicher	232 000 07	80	9	71	71	90,8	9	6
Verbandsgemeinde		41	9	32	32	40,6	9	4
Ortsgemeinden		39	-	39	39	50,2	-	2
Speicher, St.	232 123 07	18	-	18	18	58,2	-	1
<b>LK Germersheim</b>	334 000 00	1 201	127	1 075	1 067	84,9	135	44
Germersheim, St.	334 007 00	167	26	141	158	75,5	10	3
Wörth am Rhein, St.	334 501 00	152	23	130	124	71,1	29	2
VG Bellheim	334 000 01	112	13	99	109	80,2	3	5
Verbandsgemeinde		57	13	44	54	39,5	3	4
Ortsgemeinden		55	-	55	55	40,7	-	1

**41 Vollzeitäquivalentes Personal der verbandsfreien Gemeinden sowie der Verbandsgemeinden und ihrer Ortsgemeinden 2009 nach Dienstverhältnissen, Beschäftigungsbereichen und Verwaltungsbezirken (unter Ausgliederung der Ortsgemeinden mit 3 000 und mehr Einwohnern)**

Gebietskörperschaft	Gem.- Schl.- Nr.	Ins- gesamt	Dienstverhältnis		Beschäftigungsbereich		Personal in Aus- bildung
			Beamte	Arbeit- nehmer	Ämter und Ein- richtungen <sup>1)</sup>	Kranken- anstalten, Einrich- tungen und Unter- nehmen <sup>2)</sup>	
		Anzahl			je 10 000 Einwohner	Anzahl	

**noch: LK Germersheim**

Bellheim	334 001 01	49	-	49	49	57,0	-	1
VG Hagenbach	334 000 02	98	11	86	87	80,9	11	4
Verbandsgemeinde		47	11	36	36	33,5	11	1
Ortsgemeinden		51	-	51	51	47,4	-	3
Hagenbach, St.	334 008 02	30	-	30	30	55,0	-	2
VG Jockgrim	334 000 03	185	15	169	176	105,4	9	10
Verbandsgemeinde		74	15	58	66	39,6	7	1
Ortsgemeinden		111	-	111	110	65,8	1	9
Jockgrim	334 012 03	53	-	53	53	76,2	-	5
Rheinzabern	334 024 03	35	-	35	33	68,0	1	3
VG Kandel	334 000 04	156	11	145	139	89,5	17	7
Verbandsgemeinde		80	11	69	63	40,5	17	5
Ortsgemeinden		76	-	76	76	49,0	-	2
Kandel, St.	334 013 04	41	-	41	41	48,1	-	1
VG Lingenfeld	334 000 05	153	16	136	144	89,4	9	3
Verbandsgemeinde		66	15	51	57	35,7	9	2
Ortsgemeinden		86	1	85	86	53,7	-	1
Lingenfeld	334 017 05	23	-	23	23	41,1	-	1
Lustadt	334 018 05	14	-	14	14	42,0	-	-
VG Rülzheim	334 000 06	180	12	168	131	88,8	48	10
Verbandsgemeinde		63	10	53	51	34,3	12	5
Ortsgemeinden		117	2	115	81	54,6	36	5
Rülzheim	334 025 06	85	2	83	49	63,0	35	3
<b>LK Kaiserslautern</b>	335 000 00	1 101	120	982	982	91,6	119	58
VG Bruchmühlbach-Miesau	335 000 01	131	13	118	114	109,1	17	6
Verbandsgemeinde		70	13	57	53	50,5	17	3
Ortsgemeinden		61	-	61	61	58,6	-	3
Bruchmühlbach-Miesau	335 003 01	49	-	49	49	65,3	-	3
VG Enkenbach-Alsenborn	335 000 02	137	12	124	118	91,4	18	4
Verbandsgemeinde		78	11	67	71	54,5	8	3
Ortsgemeinden		58	1	57	48	37,0	11	1
Enkenbach-Alsenborn	335 004 02	41	1	40	31	43,5	11	1
Mehlingen	335 026 02	11	-	11	11	26,9	-	-
VG Hochspeyer	335 000 03	69	10	59	59	84,9	10	1
Verbandsgemeinde		49	10	40	39	56,2	10	1
Ortsgemeinden		20	-	20	20	28,7	-	-
Hochspeyer	335 015 03	16	-	16	16	35,6	-	-
VG Kaiserslautern-Süd	335 000 04	77	9	68	72	65,2	6	9
Verbandsgemeinde		54	9	45	49	44,4	6	9
Ortsgemeinden		23	-	23	23	20,8	-	-
Trippstadt	335 047 04	14	-	14	14	45,7	-	-
VG Landstuhl	335 000 05	205	24	181	159	100,8	46	16
Verbandsgemeinde		148	24	124	109	69,3	39	12
Ortsgemeinden		57	-	57	50	31,5	7	4
Landstuhl, Sickingenstadt, St.	335 022 05	47	-	47	40	45,7	7	4



**41 Vollzeitäquivalentes Personal der verbandsfreien Gemeinden sowie der Verbandsgemeinden und ihrer Ortsgemeinden 2009 nach Dienstverhältnissen, Beschäftigungsbereichen und Verwaltungsbezirken (unter Ausgliederung der Ortsgemeinden mit 3 000 und mehr Einwohnern)**

Gebietskörperschaft	Gem.- Schl.- Nr.	Ins- gesamt	Dienstverhältnis		Beschäftigungsbereich		Personal in Aus- bildung
			Beamte	Arbeit- nehmer	Ämter und Ein- richtungen <sup>1)</sup>	Kranken- anstalten, Einrich- tungen und Unter- nehmen <sup>2)</sup>	
			Anzahl		je 10 000 Einwohner	Anzahl	

**noch: LK Kaiserslautern**

VG Otterbach	335 000 06	67	9	57	65	67,7	1	3
Verbandsgemeinde		41	9	32	39	40,9	1	3
Ortsgemeinden		26	-	26	26	26,8	-	-
Otterbach	335 034 06	5	-	5	5	12,9	-	-
VG Otterberg	335 000 07	75	7	68	72	75,7	3	5
Verbandsgemeinde		51	7	44	48	50,5	3	5
Ortsgemeinden		24	-	24	24	25,2	-	-
Otterberg, St.	335 035 07	16	-	16	16	30,7	-	-
VG Ramstein-Miesenbach	335 000 08	217	24	193	205	121,4	11	11
Verbandsgemeinde		130	24	106	119	70,1	11	7
Ortsgemeinden		87	-	87	87	51,3	-	4
Hütschenhausen	335 016 08	12	-	12	12	30,0	-	-
Ramstein-Miesenbach, St.	335 038 08	58	-	58	58	75,3	-	3
VG Weilerbach	335 000 09	124	11	113	118	83,9	6	3
Verbandsgemeinde		80	11	69	74	52,7	6	3
Ortsgemeinden		44	-	44	44	31,2	-	-
Rodenbach	335 040 09	10	-	10	10	30,1	-	-
Weilerbach	335 049 09	11	-	11	11	23,0	-	-
<b>LK Kusel</b>	336 000 00	706	76	629	645	87,2	60	25
VG Altenglan	336 000 01	99	13	86	93	90,4	6	2
Verbandsgemeinde		70	13	58	65	62,8	6	2
Ortsgemeinden		28	-	28	28	27,6	-	-
VG Glan-Münchweiler	336 000 02	94	16	79	89	91,6	6	4
Verbandsgemeinde		51	16	35	45	46,9	6	3
Ortsgemeinden		43	-	43	43	44,7	-	1
VG Kusel	336 000 03	119	16	103	112	82,7	7	5
Verbandsgemeinde		102	16	85	95	70,0	7	5
Ortsgemeinden		17	-	17	17	12,8	-	-
Kusel, St.	336 055 03	9	-	9	9	17,2	-	-
VG Lauterecken	336 000 04	103	9	95	85	75,9	19	4
Verbandsgemeinde		68	9	59	49	44,1	19	4
Ortsgemeinden		36	-	36	36	31,8	-	-
VG Schönenberg-Kübelberg	336 000 05	112	5	107	99	78,9	13	3
Verbandsgemeinde		77	5	72	64	51,1	13	2
Ortsgemeinden		35	-	35	35	27,8	-	1
Schönenberg-Kübelberg	336 092 05	15	-	15	15	25,9	-	1
VG Waldmohr	336 000 06	110	8	102	108	132,1	2	3
Verbandsgemeinde		64	8	56	62	75,9	2	2
Ortsgemeinden		46	-	46	46	56,2	-	1
Waldmohr	336 102 06	34	-	34	34	63,8	-	1
VG Wolfstein	336 000 07	68	11	58	59	69,5	9	4
Verbandsgemeinde		60	11	49	51	59,6	9	4
Ortsgemeinden		8	-	8	8	9,9	-	-

**41 Vollzeitäquivalentes Personal der verbandsfreien Gemeinden sowie der Verbandsgemeinden und ihrer Ortsgemeinden 2009 nach Dienstverhältnissen, Beschäftigungsbereichen und Verwaltungsbezirken (unter Ausgliederung der Ortsgemeinden mit 3 000 und mehr Einwohnern)**

Gebietskörperschaft	Gem.- Schl.- Nr.	Ins- gesamt	Dienstverhältnis		Beschäftigungsbereich			Personal in Aus- bildung
			Beamte	Arbeit- nehmer	Ämter und Ein- richtungen <sup>1)</sup>	Kranken- anstalten, Einrich- tungen und Unter- nehmen <sup>2)</sup>		
Anzahl					je 10 000 Einwohner	Anzahl		
LK Mainz-Bingen	339 000 00	1 875	211	1 663	1 735	86,1	140	70
Bingen am Rhein, gr. kr. St.	339 005 00	288	41	247	235	96,3	53	12
Budenheim	339 009 00	59	12	47	59	69,1	-	2
Ingelheim a. Rh., gr. kr. St.	339 030 00	341	50	291	295	122,3	46	16
VG Bodenheim	339 000 02	146	13	132	146	78,8	-	3
Verbandsgemeinde		57	13	44	57	31,0	-	2
Ortsgemeinden		88	-	88	88	47,9	-	1
Bodenheim	339 006 02	31	-	31	31	44,2	-	-
Nackenheim	339 039 02	21	-	21	21	40,0	-	1
VG Gau-Algesheim	339 000 03	108	10	98	108	67,8	-	4
Verbandsgemeinde		45	10	35	45	28,4	-	3
Ortsgemeinden		63	-	63	63	39,4	-	1
Gau-Algesheim, St.	339 019 03	20	-	20	20	32,0	-	-
VG Guntersblum	339 000 04	89	7	81	84	89,1	5	2
Verbandsgemeinde		41	7	34	36	38,2	5	1
Ortsgemeinden		48	-	48	48	50,9	-	1
Guntersblum	339 024 04	24	-	24	24	63,6	-	-
VG Heidesheim am Rhein	339 000 05	101	7	94	101	103,0	-	4
Verbandsgemeinde		71	7	64	71	72,7	-	4
Ortsgemeinden		30	-	30	30	30,2	-	-
Heidesheim am Rhein	339 027 05	29	-	29	29	40,3	-	-
VG Nieder-Olm	339 000 06	247	29	219	243	78,5	4	8
Verbandsgemeinde		129	29	101	125	40,4	4	3
Ortsgemeinden		118	-	118	118	38,1	-	5
Essenheim	339 017 06	19	-	19	19	55,1	-	-
Klein-Winternheim	339 032 06	10	-	10	10	29,1	-	1
Nieder-Olm, St.	339 042 06	34	-	34	34	38,3	-	1
Ober-Olm	339 047 06	11	-	11	11	24,8	-	1
Stadecken-Elsheim	339 057 06	30	-	30	30	67,3	-	1
Zornheim	339 067 06	4	-	4	4	11,0	-	-
VG Nierstein-Oppenheim	339 000 07	282	18	264	264	86,5	18	9
Verbandsgemeinde		114	18	96	96	31,5	18	7
Ortsgemeinden		168	-	168	168	55,0	-	2
Mommenheim	339 037 07	18	-	18	18	59,2	-	-
Nierstein	339 043 07	35	-	35	35	44,9	-	1
Oppenheim, St.	339 049 07	55	-	55	55	77,8	-	-
VG Rhein-Nahe	339 000 01	95	15	80	92	60,4	3	1
Verbandsgemeinde		57	15	42	54	35,3	3	1
Ortsgemeinden		38	-	38	38	25,2	-	-
Waldalgesheim	339 062 01	13	-	13	13	33,1	-	-
VG Sprendlingen-Gensingen	339 000 08	118	9	109	107	77,1	11	9
Verbandsgemeinde		59	9	50	48	34,6	11	6
Ortsgemeinden		59	-	59	59	42,4	-	3
Gensingen	339 021 08	19	-	19	19	54,0	-	2
Sprendlingen	339 056 08	16	-	16	16	40,7	-	-

**41 Vollzeitäquivalentes Personal der verbandsfreien Gemeinden sowie der Verbandsgemeinden und ihrer Ortsgemeinden 2009 nach Dienstverhältnissen, Beschäftigungsbereichen und Verwaltungsbezirken (unter Ausgliederung der Ortsgemeinden mit 3 000 und mehr Einwohnern)**

Gebietskörperschaft	Gem.- Schl.- Nr.	Ins- gesamt	Dienstverhältnis		Beschäftigungsbereich			Personal in Aus- bildung
			Beamte	Arbeit- nehmer	Ämter und Ein- richtungen <sup>1)</sup>	Kranken- anstalten, Einrich- tungen und Unter- nehmen <sup>2)</sup>		
Anzahl					je 10 000 Einwohner	Anzahl		
LK Mayen-Koblenz	137 000 00	1 841	254	1 586	1 718	81,0	123	84
Andernach, gr. kr. St.	137 003 00	271	41	230	265	89,5	6	10
Bendorf, St.	137 203 00	145	20	125	113	65,6	31	5
Mayen, gr. kr. St.	137 068 00	248	46	202	236	124,4	12	20
VG Maifeld	137 000 02	191	31	160	184	76,1	7	10
Verbandsgemeinde		91	31	60	84	34,9	7	7
Ortsgemeinden		100	-	100	100	41,2	-	3
Münstermaifeld, St.	137 501 02	5	-	5	5	15,5	-	-
Ochtendung	137 086 02	33	-	33	33	63,6	-	2
Polch, St.	137 089 02	38	-	38	38	56,8	-	1
VG Mendig	137 000 04	106	9	97	101	74,2	6	7
Verbandsgemeinde		54	9	44	48	35,6	6	5
Ortsgemeinden		52	-	52	52	38,7	-	2
Mendig, St.	137 069 04	30	-	30	30	34,3	-	1
VG Pellenz	137 000 01	142	9	133	135	82,7	8	9
Verbandsgemeinde		79	9	70	72	44,0	8	7
Ortsgemeinden		63	-	63	63	38,8	-	2
Kruft	137 057 01	18	-	18	18	46,3	-	1
Nickenich	137 081 01	17	-	17	17	47,0	-	-
Plaidt	137 088 01	22	-	22	22	38,4	-	1
VG Rhens	137 000 05	62	10	51	54	61,5	8	2
Verbandsgemeinde		37	10	26	29	32,7	8	2
Ortsgemeinden		25	-	25	25	28,8	-	-
VG Untermosel	137 000 06	144	11	134	136	74,0	8	3
Verbandsgemeinde		66	11	55	58	31,5	8	3
Ortsgemeinden		78	-	78	78	42,5	-	-
Koborn-Gondorf	137 212 06	7	-	7	7	21,6	-	-
VG Vallendar	137 000 07	115	15	100	111	72,8	4	2
Verbandsgemeinde		60	15	46	56	37,0	4	1
Ortsgemeinden		54	-	54	54	35,8	-	1
Urbar	137 224 07	8	-	8	8	26,6	-	1
Vallendar, St.	137 226 07	38	-	38	38	44,4	-	-
VG Vordereifel	137 000 03	122	14	108	112	66,1	10	1
Verbandsgemeinde		80	14	66	70	41,2	10	1
Ortsgemeinden		42	-	42	42	24,9	-	-
VG Weißenthurm	137 000 08	295	49	246	272	82,6	23	15
Verbandsgemeinde		160	49	111	140	42,5	20	13
Ortsgemeinden		135	-	135	132	40,2	3	2
Kettig	137 211 08	19	-	19	19	56,1	-	-
Mülheim-Kärlich, St.	137 216 08	62	-	62	59	55,1	3	2
Urmitz	137 225 08	10	-	10	10	27,1	-	-
Weißenthurm, St.	137 228 08	30	-	30	30	38,7	-	-
LK Neuwied	138 000 00	1 286	162	1 124	1 224	67,0	63	65
Neuwied, gr. kr. St.	138 045 00	437	90	347	437	67,3	-	27
VG Asbach	138 000 01	127	16	111	115	51,1	13	3
Verbandsgemeinde		91	16	75	78	34,7	13	3
Ortsgemeinden		37	-	37	37	16,3	-	-

**41 Vollzeitäquivalentes Personal der verbandsfreien Gemeinden sowie der Verbandsgemeinden und ihrer Ortsgemeinden 2009 nach Dienstverhältnissen, Beschäftigungsbereichen und Verwaltungsbezirken (unter Ausgliederung der Ortsgemeinden mit 3 000 und mehr Einwohnern)**

Gebietskörperschaft	Gem.- Schl.- Nr.	Ins- gesamt	Dienstverhältnis		Beschäftigungsbereich		Personal in Aus- bildung
			Beamte	Arbeit- nehmer	Ämter und Ein- richtungen <sup>1)</sup>	Kranken- anstalten, Einrich- tungen und Unter- nehmen <sup>2)</sup>	
			Anzahl		je 10 000 Einwohner	Anzahl	

**noch: LK Neuwied**

Asbach	138 003 01	3	-	3	3	3,5	-	-
Buchholz (Ww.)	138 080 01	13	-	13	13	27,9	-	-
Neustadt (Wied)	138 044 01	7	-	7	7	10,8	-	-
Windhagen	138 077 01	14	-	14	14	32,9	-	-
VG Bad Hönningen	138 000 02	74	9	64	68	57,1	6	3
Verbandsgemeinde		68	9	59	62	52,1	6	1
Ortsgemeinden		6	-	6	6	4,9	-	2
Bad Hönningen, St.	138 004 02	3	-	3	3	4,6	-	1
Rheinbrohl	138 063 02	3	-	3	3	8,2	-	1
VG Dierdorf	138 000 03	83	6	77	74	67,2	8	2
Verbandsgemeinde		48	6	42	39	35,5	8	2
Ortsgemeinden		35	-	35	35	31,7	-	-
Dierdorf, St.	138 012 03	29	-	29	29	49,9	-	-
VG Linz am Rhein	138 000 04	143	13	130	143	77,0	-	7
Verbandsgemeinde		61	13	48	61	32,7	-	5
Ortsgemeinden		82	-	82	82	44,3	-	2
Linz am Rhein, St.	138 041 04	18	-	18	18	30,2	-	-
Skt. Katharinen (LK Neuwied)	138 068 04	19	-	19	19	53,6	-	1
Vettelschoß	138 075 04	22	-	22	22	66,1	-	1
VG Puderbach	138 000 05	159	10	150	146	98,4	14	15
Verbandsgemeinde		146	10	137	133	89,6	14	15
Ortsgemeinden		13	-	13	13	8,8	-	-
VG Rengsdorf	138 000 06	94	6	87	78	47,2	16	5
Verbandsgemeinde		70	6	63	53	32,5	16	5
Ortsgemeinden		24	-	24	24	14,7	-	-
VG Unkel	138 000 07	93	6	87	92	70,2	2	2
Verbandsgemeinde		45	6	39	43	33,2	2	2
Ortsgemeinden		48	-	48	48	37,0	-	-
Rheinbreitbach	138 062 07	22	-	22	22	48,3	-	-
Unkel, St.	138 073 07	14	-	14	14	28,6	-	-
VG Waldbreitbach	138 000 08	76	6	70	72	76,8	4	1
Verbandsgemeinde		55	6	49	51	53,8	4	1
Ortsgemeinden		22	-	22	22	23,0	-	-
<b>LK Rhein-Hunsrück-Kreis</b>	140 000 00	876	93	783	807	77,9	69	40
Boppard, St.	140 501 00	166	20	146	158	99,3	8	12
VG Emmelshausen	140 000 02	89	17	72	81	55,2	8	3
Verbandsgemeinde		57	17	41	49	33,8	8	2
Ortsgemeinden		31	-	31	31	21,4	-	1
Emmelshausen, St.	140 036 02	21	-	21	21	43,1	-	1
VG Kastellaun	140 000 03	107	11	96	100	67,5	7	4
Verbandsgemeinde		64	11	53	57	38,6	7	2
Ortsgemeinden		43	-	43	43	28,9	-	2
Kastellaun, St.	140 064 03	9	-	9	9	18,3	-	-
VG Kirchberg (Hunsrück)	140 000 04	201	14	187	181	90,0	20	5
Verbandsgemeinde		116	14	102	96	47,7	20	3
Ortsgemeinden		85	-	85	85	42,3	-	2

**41 Vollzeitäquivalentes Personal der verbandsfreien Gemeinden sowie der Verbandsgemeinden und ihrer Ortsgemeinden 2009 nach Dienstverhältnissen, Beschäftigungsbereichen und Verwaltungsbezirken (unter Ausgliederung der Ortsgemeinden mit 3 000 und mehr Einwohnern)**

Gebietskörperschaft	Gem.- Schl.- Nr.	Ins- gesamt	Dienstverhältnis		Beschäftigungsbereich		Personal in Aus- bildung
			Beamte	Arbeit- nehmer	Ämter und Ein- richtungen <sup>1)</sup>	Kranken- anstalten, Einrich- tungen und Unter- nehmen <sup>2)</sup>	
			Anzahl		je 10 000 Einwohner	Anzahl	

**noch: LK Rhein-Hunsrück-Kreis**

Kirchberg (Hunsrück), St.	140 067 04	9	-	9	9	25,5	-	1
Sohren	140 145 04	25	-	25	25	75,1	-	1
VG Rheinböllen	140 000 05	90	8	82	84	82,7	6	4
Verbandsgemeinde		75	8	67	69	67,8	6	4
Ortsgemeinden		15	-	15	15	14,9	-	-
Rheinböllen, St.	140 125 05	9	-	9	9	23,0	-	-
VG Sankt Goar-Oberwesel	140 000 06	73	12	61	69	73,9	4	2
Verbandsgemeinde		45	12	33	41	44,1	4	2
Ortsgemeinden		28	-	28	28	29,8	-	-
VG Simmern / Hunsrück	140 000 07	151	11	139	134	72,0	17	10
Verbandsgemeinde		97	11	85	80	43,0	17	9
Ortsgemeinden		54	-	54	54	29,1	-	1
Simmern/Hunsrück, St.	140 144 07	32	-	32	32	41,7	-	1
<b>LK Rhein-Lahn-Kreis</b>	141 000 00	980	149	831	812	64,7	168	50
Lahnstein, gr. kr. St.	141 075 00	172	34	138	114	63,2	58	5
VG Bad Ems	141 000 01	137	18	119	117	69,9	20	8
Verbandsgemeinde		86	18	68	66	39,4	20	7
Ortsgemeinden		51	-	51	51	30,6	-	1
Bad Ems, St.	141 006 01	35	-	35	35	38,2	-	-
VG Braubach	141 000 02	56	9	47	50	65,8	6	2
Verbandsgemeinde		49	9	39	43	56,2	6	2
Ortsgemeinden		7	-	7	7	9,6	-	-
Braubach, St.	141 501 02	2	-	2	2	8,1	-	-
VG Diez	141 000 03	161	34	127	134	52,7	27	9
Verbandsgemeinde		131	34	97	104	40,8	27	9
Ortsgemeinden		30	-	30	30	11,9	-	-
Diez, St.	141 029 03	21	-	21	21	19,9	-	-
VG Hahnstätten	141 000 04	66	7	59	52	54,1	14	6
Verbandsgemeinde		54	7	47	40	41,3	14	5
Ortsgemeinden		12	-	12	12	12,8	-	1
VG Katzenelnbogen	141 000 05	78	7	72	69	72,8	9	3
Verbandsgemeinde		75	7	68	66	69,1	9	3
Ortsgemeinden		4	-	4	4	3,7	-	-
VG Loreley	141 000 08	69	13	56	57	58,1	12	3
Verbandsgemeinde		55	13	42	44	44,5	12	3
Ortsgemeinden		13	-	13	13	13,6	-	-
VG Nassau	141 000 06	129	14	115	115	97,8	14	8
Verbandsgemeinde		108	14	94	94	80,0	14	8
Ortsgemeinden		21	-	21	21	17,8	-	-
Nassau, St.	141 091 06	17	-	17	17	35,2	-	-
VG Nastätten	141 000 07	111	14	98	102	61,2	9	6
Verbandsgemeinde		91	14	78	82	49,0	9	6
Ortsgemeinden		20	-	20	20	12,2	-	-
Nastätten, St.	141 092 07	14	-	14	14	32,8	-	-

**41 Vollzeitäquivalentes Personal der verbandsfreien Gemeinden sowie der Verbandsgemeinden und ihrer Ortsgemeinden 2009 nach Dienstverhältnissen, Beschäftigungsbereichen und Verwaltungsbezirken (unter Ausgliederung der Ortsgemeinden mit 3 000 und mehr Einwohnern)**

Gebietskörperschaft	Gem.- Schl.- Nr.	Ins- gesamt	Dienstverhältnis		Beschäftigungsbereich			Personal in Aus- bildung
			Beamte	Arbeit- nehmer	Ämter und Ein- richtungen <sup>1)</sup>	Kranken- anstalten, Einrich- tungen und Unter- nehmen <sup>2)</sup>		
Anzahl					je 10 000 Einwohner	Anzahl		
LK Rhein-Pfalz-Kreis	338 000 00	1 093	142	951	961	64,4	132	34
Altrip	338 001 00	61	8	54	61	79,0	-	4
Bobenheim-Roxheim	338 004 00	87	15	72	87	86,7	-	3
Böhl-Iggelheim	338 005 00	75	12	63	70	65,8	5	2
Lambsheim	338 016 00	35	4	31	32	50,9	3	2
Limburgerhof	338 017 00	93	8	85	87	80,5	6	3
Mutterstadt	338 019 00	84	15	70	81	64,4	3	1
Neuhofen	338 020 00	56	5	51	55	76,9	1	1
Römerberg	338 023 00	47	9	38	45	48,3	2	2
Schifferstadt, St.	338 025 00	172	19	153	102	52,9	70	4
VG Dannstadt-Schauernheim	338 000 01	79	14	65	57	44,3	22	-
Verbandsgemeinde		69	14	55	47	36,4	22	-
Ortsgemeinden		10	-	10	10	7,8	-	-
Dannstadt-Schauernheim	338 006 01	10	-	10	10	14,2	-	-
Hochdorf-Assenheim	338 014 01	0	-	0	0	0,6	-	-
VG Dudenhofen	338 000 02	109	8	101	105	93,7	4	7
Verbandsgemeinde		60	8	52	56	49,7	4	4
Ortsgemeinden		50	-	50	50	44,0	-	3
Dudenhofen	338 007 02	19	-	19	19	33,5	-	2
Harthausen	338 011 02	5	-	5	5	16,3	-	-
VG Heßheim	338 000 03	68	10	58	58	60,2	10	1
Verbandsgemeinde		44	10	34	34	35,5	10	1
Ortsgemeinden		24	-	24	24	24,7	-	-
Beindersheim	338 002 03	1	-	1	1	3,3	-	-
Heßheim	338 012 03	16	-	16	16	54,0	-	-
VG Maxdorf	338 000 04	68	11	58	68	53,8	-	2
Verbandsgemeinde		42	11	31	42	33,1	-	1
Ortsgemeinden		26	-	26	26	20,7	-	1
Birkenheide	338 003 04	12	-	12	12	37,5	-	1
Maxdorf	338 018 04	10	-	10	10	14,5	-	-
VG Waldsee	338 000 05	57	6	51	51	58,7	6	2
Verbandsgemeinde		32	6	26	29	33,3	3	1
Ortsgemeinden		25	-	25	22	25,4	3	1
Otterstadt	338 021 05	9	-	9	8	22,4	1	-
Waldsee	338 026 05	17	-	17	15	27,3	2	1
LK Südliche Weinstraße	337 000 00	946	99	847	727	66,3	219	32
VG Annweiler am Trifels	337 000 01	132	12	120	104	61,5	28	4
Verbandsgemeinde		72	8	64	68	40,2	4	4
Ortsgemeinden		60	4	56	36	21,4	24	-
Annweiler am Trifels, St.	337 501 01	43	3	40	19	27,9	24	-
VG Bad Bergzabern	337 000 02	171	23	147	152	62,6	18	4
Verbandsgemeinde		113	23	90	95	39,0	18	4
Ortsgemeinden		57	-	57	57	23,6	-	-
Bad Bergzabern, St.	337 005 02	18	-	18	18	22,7	-	-
VG Edenkoben	337 000 03	151	10	141	118	60,3	32	2
Verbandsgemeinde		96	10	86	63	32,3	32	2
Ortsgemeinden		55	-	55	55	28,0	-	-
Edenkoben, St.	337 020 03	20	-	20	20	30,6	-	-

**41 Vollzeitäquivalentes Personal der verbandsfreien Gemeinden sowie der Verbandsgemeinden und ihrer Ortsgemeinden 2009 nach Dienstverhältnissen, Beschäftigungsbereichen und Verwaltungsbezirken (unter Ausgliederung der Ortsgemeinden mit 3 000 und mehr Einwohnern)**

Gebietskörperschaft	Gem.- Schl.- Nr.	Ins- gesamt	Dienstverhältnis		Beschäftigungsbereich		Personal in Aus- bildung
			Beamte	Arbeit- nehmer	Ämter und Ein- richtungen <sup>1)</sup>	Kranken- anstalten, Einrich- tungen und Unter- nehmen <sup>2)</sup>	
		Anzahl			je 10 000 Einwohner	Anzahl	

**noch: LK Südliche Weinstraße**

VG Herxheim	337 000 04	216	19	197	112	76,2	104	15
Verbandsgemeinde		93	19	74	64	43,5	29	2
Ortsgemeinden		122	-	122	48	32,6	74	13
Herxheim bei Landau/Pfalz	337 038 04	114	-	114	39	37,6	74	13
VG Landau-Land	337 000 05	119	13	106	105	75,7	14	1
Verbandsgemeinde		66	13	53	52	37,3	14	1
Ortsgemeinden		53	-	53	53	38,4	-	-
Billigheim-Ingenheim	337 007 05	17	-	17	17	44,0	-	-
VG Maikammer	337 000 06	66	7	58	53	66,6	12	1
Verbandsgemeinde		55	7	48	43	53,7	12	1
Ortsgemeinden		10	-	10	10	12,9	-	-
Maikammer	337 052 06	10	-	10	10	25,4	-	-
VG Offenbach an der Queich	337 000 07	92	14	78	81	67,1	11	5
Verbandsgemeinde		62	14	48	51	41,9	11	5
Ortsgemeinden		31	-	31	31	25,2	-	-
Offenbach an der Queich	337 061 07	12	-	12	12	18,6	-	-
<b>LK Südwestpfalz</b>	340 000 00	831	114	718	684	68,0	148	19
VG Dahrer Felsenland	340 000 01	139	18	121	98	64,6	41	3
Verbandsgemeinde		98	18	80	57	37,7	41	3
Ortsgemeinden		41	-	41	41	26,9	-	-
Dahn, St.	340 004 01	12	-	12	12	26,1	-	-
VG Hauenstein	340 000 02	77	13	64	56	61,7	21	3
Verbandsgemeinde		57	12	45	38	42,2	18	3
Ortsgemeinden		21	1	20	18	19,6	3	-
Hauenstein	340 014 02	9	-	9	6	14,4	3	-
VG Pirmasens-Land	340 000 03	113	17	96	96	75,3	16	4
Verbandsgemeinde		72	17	55	56	43,6	16	4
Ortsgemeinden		41	-	41	41	31,7	-	-
Lemberg	340 028 03	5	-	5	5	13,4	-	-
VG Rodalben	340 000 04	103	16	88	87	57,9	17	-
Verbandsgemeinde		69	16	54	53	35,1	17	-
Ortsgemeinden		34	-	34	34	22,8	-	-
Rodalben, St.	340 038 04	11	-	11	11	15,6	-	-
VG Thaleischweiler-Fröschen	340 000 05	90	10	80	74	66,6	16	3
Verbandsgemeinde		54	10	44	38	34,2	16	3
Ortsgemeinden		36	-	36	36	32,4	-	-
Thaleischweiler-Fröschen	340 051 05	3	-	3	3	8,8	-	-
VG Waldfischbach-Burgalben	340 000 06	110	13	98	100	78,4	11	3
Verbandsgemeinde		56	12	43	50	39,3	6	1
Ortsgemeinden		55	1	54	50	39,0	5	2
Waldfischbach-Burgalben	340 054 06	24	-	24	19	37,6	5	2
VG Wallhalben	340 000 07	68	14	54	64	84,4	4	3
Verbandsgemeinde		36	14	22	32	42,2	4	3
Ortsgemeinden		32	-	32	32	42,1	-	-

**41 Vollzeitäquivalentes Personal der verbandsfreien Gemeinden sowie der Verbandsgemeinden und ihrer Ortsgemeinden 2009 nach Dienstverhältnissen, Beschäftigungsbereichen und Verwaltungsbezirken (unter Ausgliederung der Ortsgemeinden mit 3 000 und mehr Einwohnern)**

Gebietskörperschaft	Gem.- Schl.- Nr.	Ins- gesamt	Dienstverhältnis		Beschäftigungsbereich		Personal in Aus- bildung
			Beamte	Arbeit- nehmer	Ämter und Ein- richtungen <sup>1)</sup>	Kranken- anstalten, Einrich- tungen und Unter- nehmen <sup>2)</sup>	
Anzahl					je 10 000 Einwohner	Anzahl	

**noch: LK Südwestpfalz**

VG Zweibrücken-Land	340 000 08	131	14	117	109	63,7	22	-
Verbandsgemeinde		77	14	63	55	32,2	22	-
Ortsgemeinden		54	-	54	54	31,5	-	-
Contwig	340 206 08	8	-	8	8	16,6	-	-
<b>LK Trier-Saarburg</b>	235 000 00	1 011	94	917	900	63,7	111	37
VG Hermeskeil	235 000 01	101	17	84	87	59,2	14	6
Verbandsgemeinde		75	17	58	61	41,5	14	5
Ortsgemeinden		26	-	26	26	17,7	-	1
Hermeskeil, St.	235 045 01	13	-	13	13	22,9	-	1
VG Kell am See	235 000 02	75	6	69	61	64,0	14	1
Verbandsgemeinde		49	6	43	36	37,1	14	1
Ortsgemeinden		26	-	26	26	26,8	-	-
VG Konz	235 000 03	237	19	218	208	67,1	28	13
Verbandsgemeinde		155	19	136	127	40,7	28	9
Ortsgemeinden		82	-	82	82	26,3	-	4
Konz, St.	235 068 03	49	-	49	49	27,5	-	4
VG Ruwer	235 000 04	138	9	129	136	75,7	2	2
Verbandsgemeinde		72	9	63	70	39,1	2	1
Ortsgemeinden		65	-	65	65	36,5	-	1
VG Saarburg	235 000 05	164	15	150	143	66,7	21	7
Verbandsgemeinde		113	15	99	93	43,1	21	7
Ortsgemeinden		51	-	51	51	23,6	-	-
Saarburg, St.	235 118 05	12	-	12	12	19,1	-	-
VG Schweich an der Röm. Weinstr.	235 000 06	156	13	143	135	54,3	21	4
Verbandsgemeinde		102	13	89	82	32,8	21	4
Ortsgemeinden		54	-	54	54	21,5	-	-
Schweich, St.	235 125 06	19	-	19	19	29,1	-	-
VG Trier-Land	235 000 07	140	16	125	128	59,8	12	4
Verbandsgemeinde		69	16	53	57	26,6	12	2
Ortsgemeinden		71	-	71	71	33,2	-	2
Trierweiler	235 137 07	28	-	28	28	80,1	-	2
<b>LK Vulkaneifel</b>	233 000 00	515	56	460	459	73,9	56	16
VG Daun	233 000 01	182	17	165	172	73,4	10	5
Verbandsgemeinde		113	17	97	104	44,3	10	5
Ortsgemeinden		68	-	68	68	29,1	-	-
Daun, St.	233 501 01	33	-	33	33	40,2	-	-
VG Gerolstein	233 000 02	143	16	127	126	90,7	17	4
Verbandsgemeinde		76	16	61	60	43,0	17	2
Ortsgemeinden		66	-	66	66	47,6	-	2
Gerolstein, St.	233 026 02	42	-	42	42	56,4	-	1
VG Hillesheim	233 000 03	76	6	70	62	70,8	14	4
Verbandsgemeinde		68	6	62	54	61,6	14	4
Ortsgemeinden		8	-	8	8	9,2	-	-
Hillesheim, St.	233 029 03	4	-	4	4	12,8	-	-



**41 Vollzeitäquivalentes Personal der verbandsfreien Gemeinden sowie der Verbandsgemeinden und ihrer Ortsgemeinden 2009 nach Dienstverhältnissen, Beschäftigungsbereichen und Verwaltungsbezirken (unter Ausgliederung der Ortsgemeinden mit 3 000 und mehr Einwohnern)**

Gebietskörperschaft	Gem.- Schl.- Nr.	Ins- gesamt	Dienstverhältnis		Beschäftigungsbereich		Personal in Aus- bildung
			Beamte	Arbeit- nehmer	Ämter und Ein- richtungen <sup>1)</sup>	Kranken- anstalten, Einrich- tungen und Unter- nehmen <sup>2)</sup>	
		Anzahl			je 10 000 Einwohner	Anzahl	

**noch: LK Vulkaneifel**

VG Kelberg	233 000 04	60	8	52	50	68,5	10	1
Verbandsgemeinde		46	8	38	36	49,2	10	1
Ortsgemeinden		14	-	14	14	19,4	-	-
VG Obere Kyll	233 000 05	55	10	45	49	56,0	6	2
Verbandsgemeinde		54	10	44	49	55,2	6	2
Ortsgemeinden		1	-	1	1	0,9	-	-
<b>LK Westerwaldkreis</b>	143 000 00	1 440	191	1 249	1 256	62,6	184	62
VG Bad Marienberg (Ww.)	143 000 01	175	25	149	159	81,9	16	8
Verbandsgemeinde		85	25	60	70	36,0	16	3
Ortsgemeinden		89	-	89	89	46,0	-	5
Bad Marienberg (Ww.), St.	143 206 01	47	-	47	47	82,7	-	2
VG Hachenburg	143 000 02	201	24	178	170	70,3	31	13
Verbandsgemeinde		124	24	100	93	38,3	31	9
Ortsgemeinden		77	-	77	77	32,0	-	4
Hachenburg, St.	143 229 02	29	-	29	29	51,0	-	2
VG Höhr-Grenzhausen	143 000 03	109	14	95	91	66,3	18	4
Verbandsgemeinde		68	14	54	51	36,8	18	4
Ortsgemeinden		41	-	41	41	29,5	-	-
Höhr-Grenzhausen, St.	143 032 03	33	-	33	33	35,5	-	-
VG Montabaur	143 000 04	290	36	254	248	64,0	43	11
Verbandsgemeinde		186	36	150	143	36,9	43	8
Ortsgemeinden		105	-	105	105	27,0	-	3
Montabaur, St.	143 048 04	51	-	51	51	40,5	-	1
VG Ransbach-Baumbach	143 000 05	109	11	98	106	72,1	3	6
Verbandsgemeinde		78	11	67	75	50,8	3	5
Ortsgemeinden		31	-	31	31	21,3	-	1
Ransbach-Baumbach, St.	143 062 05	27	-	27	27	36,9	-	1
VG Rennerod	143 000 06	96	11	84	83	48,9	13	3
Verbandsgemeinde		69	11	57	56	33,0	13	2
Ortsgemeinden		27	-	27	27	15,9	-	1
Rennerod, St.	143 286 06	18	-	18	18	47,0	-	1
VG Selters (Ww.)	143 000 07	105	17	88	89	53,6	15	3
Verbandsgemeinde		71	17	54	56	33,7	15	3
Ortsgemeinden		33	-	33	33	19,9	-	-
VG Wallmerod	143 000 08	83	16	67	68	46,3	15	2
Verbandsgemeinde		65	16	48	50	33,8	15	1
Ortsgemeinden		18	-	18	18	12,5	-	1
VG Westerburg	143 000 09	154	19	135	134	58,2	20	5
Verbandsgemeinde		113	19	94	93	40,2	20	4
Ortsgemeinden		41	-	41	41	17,9	-	1
Höhn	143 242 09	2	-	2	2	6,3	-	-
Westerburg, St.	143 308 09	9	-	9	9	15,3	-	-
VG Wirges	143 000 10	119	18	101	108	57,8	11	7
Verbandsgemeinde		92	18	75	81	43,7	11	7
Ortsgemeinden		26	-	26	26	14,2	-	-

**41 Vollzeitäquivalentes Personal der verbandsfreien Gemeinden sowie der Verbandsgemeinden und ihrer Ortsgemeinden 2009 nach Dienstverhältnissen, Beschäftigungsbereichen und Verwaltungsbezirken (unter Ausgliederung der Ortsgemeinden mit 3 000 und mehr Einwohnern)**

Gebietskörperschaft	Gem.- Schl.- Nr.	Ins- gesamt	Dienstverhältnis		Beschäftigungsbereich		Personal in Aus- bildung
			Beamte	Arbeit- nehmer	Ämter und Ein- richtungen <sup>1)</sup>	Kranken- anstalten, Einrich- tungen und Unter- nehmen <sup>2)</sup>	
Anzahl					je 10 000 Einwohner	Anzahl	

**noch: LK Westerwaldkreis**

Wirges, St.	143 081 10	8	-	8	8	14,7	-	-
<b>I n s g e s a m t</b>		25 644	2 866	22 778	22 696	75,5	2 949	1 018

1) Im Gemeindehaushalt brutto geführte Ämter und Einrichtungen.

2) Aus dem Gemeindehaushalt ausgegliederte rechtlich unselbstständige Einrichtungen und Unternehmen.

42 Personal der Zweckverbände und der sonstigen juristischen Personen zwischengemeindlicher  
Zusammenarbeit 2009 nach Dienstverhältnissen und Aufgabenbereichen

Gliederungs-Nr.	Aufgabenbereich	Vollzeitbeschäftigtes Personal			Teilzeitbeschäftigte mit	
					mindestens der Hälfte <sup>1)</sup>	weniger als der Hälfte
		insgesamt	Beamte	Arbeitnehmer	der regelmäßigen Wochenarbeitszeit	
0	Allgemeine Verwaltung	10	2	8	3	-
02	Hauptverwaltung	9	2	7	3	-
06	Einrichtungen für die gesamte Verwaltung	1	-	1	-	-
2	Schulen	21	-	21	54	23
21	Grund- und Hauptschulen	10	-	10	26	14
27	Sonderschulen (Förderschulen)	6	-	6	12	-
28	Gesamtschulen	2	-	2	7	4
3	Wissenschaft, Forschung, Kulturpflege	19	1	18	21	13
31	Wissenschaft und Forschung	-	-	-	-	-
32	Museen, Sammlungen, Ausstellungen	9	-	9	8	4
33	Theater und Musikpflege	8	1	7	12	8
4	Soziale Sicherung	236	-	236	352	99
433	Soziale Einrichtungen für Behinderte	59	-	59	70	10
464	Tageseinrichtungen für Kinder	177	-	177	282	89
5	Gesundheit, Sport, Erholung	18	-	18	16	8
54	sonstige Einrichtungen der Gesundheitspflege	11	-	11	15	7
57	Badeanstalten	3	-	3	-	-
6	Bau- und Wohnungswesen, Verkehr	23	-	23	1	1
69	Wasserläufe, Wasserbau	23	-	23	1	1
7	Öffentliche Einrichtungen, Wirtschaftsförderung	452	10	442	69	9
70	Abwasserbeseitigung	70	-	70	10	1
72	Abfallbeseitigung	262	8	254	23	3
75	Bestattungswesen	4	-	4	-	-
79	Fremdenverkehr, sonstige Förderung von Wirtschaft und Verkehr	116	2	114	36	5
8	Wirtschaftliche Unternehmen, allgemeines Grund- und Sondervermögen	507	24	483	58	12
81	Versorgungsunternehmen	330	4	326	48	11
85	land- und forstwirtschaftliche Unternehmen	172	20	152	8	1
0 - 8	I n s g e s a m t	1 286	37	1 249	574	165
	dagegen					
	2008	1 285	33	1 252	575	144
	2007	1 243	32	1 211	562	147
	2006	1 227	35	1 192	540	153
	2005	1 263	37	1 226	519	155
	2004	1 292	40	1 252	489	149
	2003	1 318	40	1 278	506	138
	2002	1 316	42	1 274	523	162

1) Einschließlich Beschäftigte in Altersteilzeit.

Mindestveröffentlichungsprogramm  
V1. Personal des öffentlichen Dienstes am 30.6.2009 nach Umfang und Art des  
Beschäftigungsverhältnisses sowie Altersgruppen  
Landesbereich zusammen

Umfang und Art des Beschäftigungs- verhältnisses	Ins- gesamt	Altersgruppe in Jahren								
		unter 25	25 - 30	30 - 35	35 - 40	40 - 45	45 - 50	50 - 55	55 - 60	60 und älter
Insgesamt										
Beschäftigte insgesamt	113 288	5 211	11 117	11 028	12 211	13 746	14 964	16 802	17 858	10 351
Vollzeitbeschäftigte	75 948	4 537	8 552	8 425	8 289	9 166	10 271	12 041	10 548	4 119
Teilzeitbeschäftigte <sup>1)</sup>	27 252	674	2 565	2 603	3 922	4 580	4 693	4 761	2 743	711
Altersteilzeitbeschäftigte	10 088	-	-	-	-	-	-	-	4 567	5 521
Vollzeitäquivalent	96 651	4 834	9 918	9 903	10 538	11 854	13 142	15 094	14 326	7 041
Beamte/innen und Richter/innen zusammen	70 426	2 457	5 472	6 964	8 450	8 262	8 546	10 484	12 296	7 495
Vollzeitbeschäftigte	51 448	2 430	5 280	5 849	5 983	6 055	6 623	8 375	7 802	3 051
Teilzeitbeschäftigte <sup>1)</sup>	11 388	27	192	1 115	2 467	2 207	1 923	2 109	1 156	192
Altersteilzeitbeschäftigte	7 590	-	-	-	-	-	-	-	3 338	4 252
Vollzeitäquivalent	62 289	2 447	5 403	6 517	7 445	7 425	7 899	9 843	10 145	5 165
Arbeitnehmer/innen zusammen	42 862	2 754	5 645	4 064	3 761	5 484	6 418	6 318	5 562	2 856
Vollzeitbeschäftigte	24 500	2 107	3 272	2 576	2 306	3 111	3 648	3 666	2 746	1 068
Teilzeitbeschäftigte <sup>1)</sup>	15 864	647	2 373	1 488	1 455	2 373	2 770	2 652	1 587	519
Altersteilzeitbeschäftigte	2 498	-	-	-	-	-	-	-	1 229	1 269
Vollzeitäquivalent	34 361	2 387	4 516	3 385	3 093	4 429	5 243	5 251	4 181	1 877
Frauen										
insgesamt	58 399	3 100	7 044	6 368	6 751	6 975	7 485	8 213	8 306	4 157
Vollzeitbeschäftigte	29 862	2 641	5 505	4 407	3 249	2 908	3 222	3 918	3 120	892
Teilzeitbeschäftigte <sup>1)</sup>	23 039	459	1 539	1 961	3 502	4 067	4 263	4 295	2 451	502
Altersteilzeitbeschäftigte	5 498	-	-	-	-	-	-	-	2 735	2 763
Vollzeitäquivalent	45 930	2 856	6 375	5 528	5 248	5 274	5 816	6 655	5 809	2 367
Beamtinnen und Richterinnen zusammen	32 835	1 422	3 682	4 303	4 757	3 730	3 377	4 065	4 818	2 681
Vollzeitbeschäftigte	18 587	1 402	3 510	3 268	2 440	1 758	1 644	2 196	1 875	494
Teilzeitbeschäftigte <sup>1)</sup>	10 300	20	172	1 035	2 317	1 972	1 733	1 869	1 025	157
Altersteilzeitbeschäftigte	3 948	-	-	-	-	-	-	-	1 918	2 030
Vollzeitäquivalent	26 834	1 415	3 619	3 879	3 794	2 959	2 780	3 480	3 422	1 485
Arbeitnehmerinnen zusammen	25 564	1 678	3 362	2 065	1 994	3 245	4 108	4 148	3 488	1 476
Vollzeitbeschäftigte	11 275	1 239	1 995	1 139	809	1 150	1 578	1 722	1 245	398
Teilzeitbeschäftigte <sup>1)</sup>	12 739	439	1 367	926	1 185	2 095	2 530	2 426	1 426	345
Altersteilzeitbeschäftigte	1 550	-	-	-	-	-	-	-	817	733
Vollzeitäquivalent	19 096	1 441	2 756	1 649	1 454	2 315	3 037	3 175	2 387	883
Männer										
insgesamt	54 889	2 111	4 073	4 660	5 460	6 771	7 479	8 589	9 552	6 194
Vollzeitbeschäftigte	46 086	1 896	3 047	4 018	5 040	6 258	7 049	8 123	7 428	3 227
Teilzeitbeschäftigte <sup>1)</sup>	4 213	215	1 026	642	420	513	430	466	292	209
Altersteilzeitbeschäftigte	4 590	-	-	-	-	-	-	-	1 832	2 758
Vollzeitäquivalent	50 721	1 978	3 543	4 375	5 290	6 580	7 326	8 439	8 517	4 674
Beamte und Richter zusammen	37 591	1 035	1 790	2 661	3 693	4 532	5 169	6 419	7 478	4 814
Vollzeitbeschäftigte	32 861	1 028	1 770	2 581	3 543	4 297	4 979	6 179	5 927	2 557
Teilzeitbeschäftigte <sup>1)</sup>	1 088	7	20	80	150	235	190	240	131	35
Altersteilzeitbeschäftigte	3 642	-	-	-	-	-	-	-	1 420	2 222
Vollzeitäquivalent	35 456	1 032	1 784	2 639	3 651	4 466	5 119	6 363	6 723	3 680
Arbeitnehmer zusammen	17 298	1 076	2 283	1 999	1 767	2 239	2 310	2 170	2 074	1 380
Vollzeitbeschäftigte	13 225	868	1 277	1 437	1 497	1 961	2 070	1 944	1 501	670
Teilzeitbeschäftigte <sup>1)</sup>	3 125	208	1 006	562	270	278	240	226	161	174
Altersteilzeitbeschäftigte	948	-	-	-	-	-	-	-	412	536
Vollzeitäquivalent	15 265	945	1 760	1 736	1 639	2 114	2 206	2 077	1 794	994

1) Ohne Altersteilzeitbeschäftigte.

Mindestveröffentlichungsprogramm  
V1. Personal des öffentlichen Dienstes am 30.6.2009 nach Umfang und Art des  
Beschäftigungsverhältnisses sowie Altersgruppen  
Land

Umfang und Art des Beschäftigungs- verhältnisses	Ins- gesamt	Altersgruppe in Jahren								
		unter 25	25 - 30	30 - 35	35 - 40	40 - 45	45 - 50	50 - 55	55 - 60	60 und älter
Insgesamt										
Beschäftigte insgesamt	96 122	3 856	8 490	8 912	10 490	11 504	12 599	14 741	16 120	9 410
Vollzeitbeschäftigte	65 607	3 489	7 370	7 191	7 217	7 851	8 779	10 695	9 419	3 596
Teilzeitbeschäftigte <sup>1)</sup>	20 854	367	1 120	1 721	3 273	3 653	3 820	4 046	2 262	592
Altersteilzeitbeschäftigte	9 661	-	-	-	-	-	-	-	4 439	5 222
Vollzeitäquivalent	82 691	3 674	8 041	8 207	9 113	10 026	11 143	13 318	12 850	6 318
Beamte/innen und Richter/innen zusammen	68 855	2 452	5 450	6 904	8 295	8 005	8 234	10 183	12 072	7 260
Vollzeitbeschäftigte	49 999	2 425	5 259	5 791	5 842	5 825	6 335	8 095	7 593	2 834
Teilzeitbeschäftigte <sup>1)</sup>	11 286	27	191	1 113	2 453	2 180	1 899	2 088	1 145	190
Altersteilzeitbeschäftigte	7 570	-	-	-	-	-	-	-	3 334	4 236
Vollzeitäquivalent	60 769	2 442	5 381	6 458	7 297	7 179	7 596	9 550	9 927	4 939
Arbeitnehmer/innen zusammen	27 267	1 404	3 040	2 008	2 195	3 499	4 365	4 558	4 048	2 150
Vollzeitbeschäftigte	15 608	1 064	2 111	1 400	1 375	2 026	2 444	2 600	1 826	762
Teilzeitbeschäftigte <sup>1)</sup>	9 568	340	929	608	820	1 473	1 921	1 958	1 117	402
Altersteilzeitbeschäftigte	2 091	-	-	-	-	-	-	-	1 105	986
Vollzeitäquivalent	21 922	1 232	2 660	1 749	1 817	2 847	3 547	3 768	2 923	1 379
Frauen										
insgesamt	48 408	2 191	5 610	5 264	5 782	5 632	6 014	6 917	7 284	3 714
Vollzeitbeschäftigte	24 853	1 907	4 791	3 810	2 800	2 378	2 540	3 273	2 612	742
Teilzeitbeschäftigte <sup>1)</sup>	18 341	284	819	1 454	2 982	3 254	3 474	3 644	2 023	407
Altersteilzeitbeschäftigte	5 214	-	-	-	-	-	-	-	2 649	2 565
Vollzeitäquivalent	38 222	2 055	5 313	4 664	4 517	4 293	4 675	5 618	5 006	2 080
Beamtinnen und Richterinnen zusammen	32 432	1 418	3 667	4 273	4 698	3 658	3 289	3 994	4 780	2 655
Vollzeitbeschäftigte	18 283	1 398	3 496	3 240	2 394	1 710	1 578	2 145	1 848	474
Teilzeitbeschäftigte <sup>1)</sup>	10 209	20	171	1 033	2 304	1 948	1 711	1 849	1 016	157
Altersteilzeitbeschäftigte	3 940	-	-	-	-	-	-	-	1 916	2 024
Vollzeitäquivalent	26 470	1 411	3 605	3 850	3 741	2 897	2 700	3 417	3 388	1 462
Arbeitnehmerinnen zusammen	15 976	773	1 943	991	1 084	1 974	2 725	2 923	2 504	1 059
Vollzeitbeschäftigte	6 570	509	1 295	570	406	668	962	1 128	764	268
Teilzeitbeschäftigte <sup>1)</sup>	8 132	264	648	421	678	1 306	1 763	1 795	1 007	250
Altersteilzeitbeschäftigte	1 274	-	-	-	-	-	-	-	733	541
Vollzeitäquivalent	11 752	644	1 708	815	776	1 396	1 976	2 201	1 618	618
Männer										
insgesamt	47 714	1 665	2 880	3 648	4 708	5 872	6 585	7 824	8 836	5 696
Vollzeitbeschäftigte	40 754	1 582	2 579	3 381	4 417	5 473	6 239	7 422	6 807	2 854
Teilzeitbeschäftigte <sup>1)</sup>	2 513	83	301	267	291	399	346	402	239	185
Altersteilzeitbeschäftigte	4 447	-	-	-	-	-	-	-	1 790	2 657
Vollzeitäquivalent	44 469	1 619	2 729	3 543	4 596	5 733	6 467	7 700	7 844	4 238
Beamte und Richter zusammen	36 423	1 034	1 783	2 631	3 597	4 347	4 945	6 189	7 292	4 605
Vollzeitbeschäftigte	31 716	1 027	1 763	2 551	3 448	4 115	4 757	5 950	5 745	2 360
Teilzeitbeschäftigte <sup>1)</sup>	1 077	7	20	80	149	232	188	239	129	33
Altersteilzeitbeschäftigte	3 630	-	-	-	-	-	-	-	1 418	2 212
Vollzeitäquivalent	34 299	1 031	1 777	2 609	3 555	4 282	4 896	6 133	6 539	3 477
Arbeitnehmer zusammen	11 291	631	1 097	1 017	1 111	1 525	1 640	1 635	1 544	1 091
Vollzeitbeschäftigte	9 038	555	816	830	969	1 358	1 482	1 472	1 062	494
Teilzeitbeschäftigte <sup>1)</sup>	1 436	76	281	187	142	167	158	163	110	152
Altersteilzeitbeschäftigte	817	-	-	-	-	-	-	-	372	445
Vollzeitäquivalent	10 171	588	952	934	1 041	1 451	1 571	1 567	1 306	761

1) Ohne Altersteilzeitbeschäftigte.

Mindestveröffentlichungsprogramm  
V1. Personal des öffentlichen Dienstes am 30.6.2009 nach Umfang und Art des  
Beschäftigungsverhältnisses sowie Altersgruppen  
Kommunaler Bereich zusammen

Umfang und Art des Beschäftigungs- verhältnisse	Ins- gesamt	Altersgruppe in Jahren								
		unter 25	25 - 30	30 - 35	35 - 40	40 - 45	45 - 50	50 - 55	55 - 60	60 und älter
Insgesamt										
Beschäftigte insgesamt	67 702	4 872	4 177	4 258	6 350	10 580	12 503	11 437	9 293	4 232
Vollzeitbeschäftigte	41 674	4 481	3 423	2 949	3 739	6 029	7 383	6 865	5 079	1 726
Teilzeitbeschäftigte <sup>1)</sup>	23 124	391	754	1 309	2 611	4 551	5 120	4 572	2 901	915
Altersteilzeitbeschäftigte	2 904	-	-	-	-	-	-	-	1 313	1 591
Vollzeitäquivalent	55 698	4 733	3 886	3 695	5 164	8 493	10 212	9 452	7 196	2 866
Beamte/innen und Richter/innen zusammen	9 351	538	633	551	961	1 415	1 628	1 612	1 267	746
Vollzeitbeschäftigte	7 665	537	614	482	718	1 063	1 315	1 393	1 086	457
Teilzeitbeschäftigte <sup>1)</sup>	1 274	1	19	69	243	352	313	219	49	9
Altersteilzeitbeschäftigte	412	-	-	-	-	-	-	-	132	280
Vollzeitäquivalent	8 620	538	626	519	848	1 262	1 506	1 536	1 184	601
Arbeitnehmer/innen zusammen	58 351	4 334	3 544	3 707	5 389	9 165	10 875	9 825	8 026	3 486
Vollzeitbeschäftigte	34 009	3 944	2 809	2 467	3 021	4 966	6 068	5 472	3 993	1 269
Teilzeitbeschäftigte <sup>1)</sup>	21 850	390	735	1 240	2 368	4 199	4 807	4 353	2 852	906
Altersteilzeitbeschäftigte	2 492	-	-	-	-	-	-	-	1 181	1 311
Vollzeitäquivalent	47 079	4 196	3 261	3 176	4 316	7 230	8 706	7 917	6 012	2 265
Frauen										
insgesamt	38 059	3 112	2 691	2 642	3 779	6 109	6 998	6 355	4 699	1 674
Vollzeitbeschäftigte	15 082	2 758	2 009	1 413	1 308	1 818	2 175	2 091	1 200	310
Teilzeitbeschäftigte <sup>1)</sup>	21 524	354	682	1 229	2 471	4 291	4 823	4 264	2 677	733
Altersteilzeitbeschäftigte	1 453	-	-	-	-	-	-	-	822	631
Vollzeitäquivalent	27 482	2 989	2 425	2 111	2 651	4 138	4 836	4 496	2 944	893
Beamtinnen und Richterinnen zusammen	2 931	343	298	233	423	561	519	414	108	32
Vollzeitbeschäftigte	1 715	342	282	166	190	218	220	222	64	11
Teilzeitbeschäftigte <sup>1)</sup>	1 194	1	16	67	233	343	299	192	38	5
Altersteilzeitbeschäftigte	22	-	-	-	-	-	-	-	6	16
Vollzeitäquivalent	2 417	343	291	202	313	411	401	344	92	21
Arbeitnehmerinnen zusammen	35 128	2 769	2 393	2 409	3 356	5 548	6 479	5 941	4 591	1 642
Vollzeitbeschäftigte	13 367	2 416	1 727	1 247	1 118	1 600	1 955	1 869	1 136	299
Teilzeitbeschäftigte <sup>1)</sup>	20 330	353	666	1 162	2 238	3 948	4 524	4 072	2 639	728
Altersteilzeitbeschäftigte	1 431	-	-	-	-	-	-	-	816	615
Vollzeitäquivalent	25 065	2 646	2 134	1 909	2 339	3 727	4 435	4 152	2 852	872
Männer										
insgesamt	29 643	1 760	1 486	1 616	2 571	4 471	5 505	5 082	4 594	2 558
Vollzeitbeschäftigte	26 592	1 723	1 414	1 536	2 431	4 211	5 208	4 774	3 879	1 416
Teilzeitbeschäftigte <sup>1)</sup>	1 600	37	72	80	140	260	297	308	224	182
Altersteilzeitbeschäftigte	1 451	-	-	-	-	-	-	-	491	960
Vollzeitäquivalent	28 217	1 745	1 461	1 585	2 513	4 355	5 376	4 956	4 252	1 973
Beamte und Richter zusammen	6 420	195	335	318	538	854	1 109	1 198	1 159	714
Vollzeitbeschäftigte	5 950	195	332	316	528	845	1 095	1 171	1 022	446
Teilzeitbeschäftigte <sup>1)</sup>	80	-	3	2	10	9	14	27	11	4
Altersteilzeitbeschäftigte	390	-	-	-	-	-	-	-	126	264
Vollzeitäquivalent	6 203	195	334	317	535	852	1 105	1 191	1 093	581
Arbeitnehmer zusammen	23 223	1 565	1 151	1 298	2 033	3 617	4 396	3 884	3 435	1 844
Vollzeitbeschäftigte	20 642	1 528	1 082	1 220	1 903	3 366	4 113	3 603	2 857	970
Teilzeitbeschäftigte <sup>1)</sup>	1 520	37	69	78	130	251	283	281	213	178
Altersteilzeitbeschäftigte	1 061	-	-	-	-	-	-	-	365	696
Vollzeitäquivalent	22 014	1 550	1 127	1 267	1 978	3 504	4 270	3 765	3 160	1 393

1) Ohne Altersteilzeitbeschäftigte.

Mindestveröffentlichungsprogramm  
V1. Personal des öffentlichen Dienstes am 30.6.2009 nach Umfang und Art des  
Beschäftigungsverhältnisses sowie Altersgruppen  
Gemeinden/Gv.

Umfang und Art des Beschäftigungs- verhältnisses	Ins- gesamt	Altersgruppe in Jahren								
		unter 25	25 - 30	30 - 35	35 - 40	40 - 45	45 - 50	50 - 55	55 - 60	60 und älter
Insgesamt										
Beschäftigte insgesamt	62 757	4 436	3 871	3 938	5 859	9 742	11 527	10 665	8 700	4 019
Vollzeitbeschäftigte	38 274	4 068	3 161	2 712	3 428	5 489	6 740	6 325	4 719	1 632
Teilzeitbeschäftigte <sup>1)</sup>	21 746	368	710	1 226	2 431	4 253	4 787	4 340	2 750	881
Altersteilzeitbeschäftigte	2 737	-	-	-	-	-	-	-	1 231	1 506
Vollzeitäquivalent	51 417	4 305	3 596	3 409	4 747	7 786	9 373	8 772	6 715	2 714
Beamte/innen und Richter/innen zusammen	9 269	538	631	546	950	1 406	1 611	1 594	1 254	739
Vollzeitbeschäftigte	7 593	537	612	477	710	1 055	1 301	1 377	1 074	450
Teilzeitbeschäftigte <sup>1)</sup>	1 265	1	19	69	240	351	310	217	49	9
Altersteilzeitbeschäftigte	411	-	-	-	-	-	-	-	131	280
Vollzeitäquivalent	8 542	538	624	514	838	1 254	1 490	1 519	1 172	594
Arbeitnehmer/innen zusammen	53 488	3 898	3 240	3 392	4 909	8 336	9 916	9 071	7 446	3 280
Vollzeitbeschäftigte	30 681	3 531	2 549	2 235	2 718	4 434	5 439	4 948	3 645	1 182
Teilzeitbeschäftigte <sup>1)</sup>	20 481	367	691	1 157	2 191	3 902	4 477	4 123	2 701	872
Altersteilzeitbeschäftigte	2 326	-	-	-	-	-	-	-	1 100	1 226
Vollzeitäquivalent	42 875	3 767	2 973	2 895	3 908	6 532	7 883	7 253	5 544	2 120
Frauen										
insgesamt	35 742	2 906	2 517	2 475	3 521	5 706	6 535	6 027	4 452	1 603
Vollzeitbeschäftigte	14 123	2 573	1 874	1 326	1 219	1 698	2 030	1 979	1 128	296
Teilzeitbeschäftigte <sup>1)</sup>	20 227	333	643	1 149	2 302	4 008	4 505	4 048	2 537	702
Altersteilzeitbeschäftigte	1 392	-	-	-	-	-	-	-	787	605
Vollzeitäquivalent	25 749	2 789	2 265	1 977	2 464	3 860	4 506	4 254	2 782	852
Beamtinnen und Richterinnen zusammen	2 916	343	298	232	418	558	515	412	108	32
Vollzeitbeschäftigte	1 708	342	282	165	187	216	219	222	64	11
Teilzeitbeschäftigte <sup>1)</sup>	1 186	1	16	67	231	342	296	190	38	5
Altersteilzeitbeschäftigte	22	-	-	-	-	-	-	-	6	16
Vollzeitäquivalent	2 405	343	291	201	309	408	398	343	92	21
Arbeitnehmerinnen zusammen	32 826	2 563	2 219	2 243	3 103	5 148	6 020	5 615	4 344	1 571
Vollzeitbeschäftigte	12 415	2 231	1 592	1 161	1 032	1 482	1 811	1 757	1 064	285
Teilzeitbeschäftigte <sup>1)</sup>	19 041	332	627	1 082	2 071	3 666	4 209	3 858	2 499	697
Altersteilzeitbeschäftigte	1 370	-	-	-	-	-	-	-	781	589
Vollzeitäquivalent	23 343	2 447	1 974	1 776	2 155	3 452	4 108	3 911	2 690	831
Männer										
insgesamt	27 015	1 530	1 354	1 463	2 338	4 036	4 992	4 638	4 248	2 416
Vollzeitbeschäftigte	24 151	1 495	1 287	1 386	2 209	3 791	4 710	4 346	3 591	1 336
Teilzeitbeschäftigte <sup>1)</sup>	1 519	35	67	77	129	245	282	292	213	179
Altersteilzeitbeschäftigte	1 345	-	-	-	-	-	-	-	444	901
Vollzeitäquivalent	25 669	1 515	1 331	1 433	2 283	3 926	4 867	4 518	3 933	1 862
Beamte und Richter zusammen	6 353	195	333	314	532	848	1 096	1 182	1 146	707
Vollzeitbeschäftigte	5 885	195	330	312	523	839	1 082	1 155	1 010	439
Teilzeitbeschäftigte <sup>1)</sup>	79	-	3	2	9	9	14	27	11	4
Altersteilzeitbeschäftigte	389	-	-	-	-	-	-	-	125	264
Vollzeitäquivalent	6 137	195	332	313	530	846	1 092	1 175	1 080	574
Arbeitnehmer zusammen	20 662	1 335	1 021	1 149	1 806	3 188	3 896	3 456	3 102	1 709
Vollzeitbeschäftigte	18 266	1 300	957	1 074	1 686	2 952	3 628	3 191	2 581	897
Teilzeitbeschäftigte <sup>1)</sup>	1 440	35	64	75	120	236	268	265	202	175
Altersteilzeitbeschäftigte	956	-	-	-	-	-	-	-	319	637
Vollzeitäquivalent	19 532	1 320	998	1 120	1 754	3 080	3 775	3 342	2 853	1 289

1) Ohne Altersteilzeitbeschäftigte.

Mindestveröffentlichungsprogramm  
V2a.5 Personal des öffentlichen Dienstes (Landesbereich) am 30.6.2009 nach Art des  
Beschäftigungsverhältnisses, Laufbahngruppen und Beschäftigungsbereichen  
Vollzeitäquivalent der Beschäftigten

Art des Beschäftigungsverhältnisses ----- Laufbahngruppe	Insgesamt	Unmittelbarer Landesdienst		Mittelbarer Landesdienst	
		Kernhaushalt	Sonderrechnungen	rechtlich selbstständige öffentlich-rechtliche Einrichtungen	Sozialversicherungs- träger
Insgesamt					
Insgesamt	101 717	75 724	6 967	13 960	5 066
dar. in Ausbildung	6 592	5 377	347	661	207
Beamtinnen/Beamte <sup>2)</sup>	62 898	59 200	1 568	1 521	609
Höherer Dienst	16 568	14 918	262	1 298	90
Gehobener Dienst	34 544	32 794	1 113	184	452
Mittlerer Dienst	7 056	6 887	102	33	35
Einfacher Dienst	390	378	12	-	-
In Ausbildung	4 340	4 223	79	6	32
Arbeitnehmerinnen/Arbeitnehmer	38 818	16 524	5 399	12 439	4 457
E13 - E15Ü, AT-Angestellte	6 041	1 972	113	3 658	298
E9 - E12	12 384	6 152	1 446	2 585	2 201
E5 - E8	15 411	6 302	3 226	4 368	1 515
E1 - E4	2 101	890	131	883	197
Sonstige <sup>1)</sup>	631	55	215	289	72
In Ausbildung	2 252	1 154	268	655	175
Frauen					
Zusammen	49 010	36 989	1 233	7 708	3 080
dar. in Ausbildung	3 838	3 178	90	441	129
Beamtinnen	27 065	26 247	223	364	232
Höherer Dienst	5 960	5 663	37	231	30
Gehobener Dienst	16 318	15 929	123	105	161
Mittlerer Dienst	2 176	2 094	33	24	25
Einfacher Dienst	15	14	1	-	-
In Ausbildung	2 597	2 547	30	4	16
Arbeitnehmerinnen	21 944	10 742	1 010	7 344	2 848
E13 - E15Ü, AT-Angestellte	2 605	1 034	9	1 453	109
E9 - E12	7 037	3 943	260	1 584	1 250
E5 - E8	9 387	4 575	518	3 139	1 155
E1 - E4	1 394	542	77	602	173
Sonstige <sup>1)</sup>	282	18	86	130	48
In Ausbildung	1 241	631	60	437	113
Männer					
Zusammen	52 707	38 735	5 734	6 252	1 986
dar. in Ausbildung	2 754	2 199	257	220	78
Beamte	35 833	32 953	1 345	1 157	377
Höherer Dienst	10 609	9 255	226	1 067	61
Gehobener Dienst	18 226	16 865	990	79	291
Mittlerer Dienst	4 880	4 793	69	9	9
Einfacher Dienst	375	364	11	-	-
In Ausbildung	1 743	1 676	49	2	16
Arbeitnehmer	16 874	5 782	4 389	5 094	1 609
E13 - E15Ü, AT-Angestellte	3 434	938	103	2 205	188
E9 - E12	5 347	2 209	1 186	1 001	951
E5 - E8	6 026	1 727	2 709	1 230	360
E1 - E4	707	348	54	281	24
Sonstige <sup>1)</sup>	349	37	129	159	24
In Ausbildung	1 011	523	208	218	62

1) Ohne Zuordnung zum TV-L. - 2) Einschließlich Richterinnen/Richter und Bezieherinnen/Bezieher von Amtsgehalt.



Mindestveröffentlichungsprogramm  
V2b.5 Personal des öffentlichen Dienstes (kommunaler Bereich) am 30.06.2009 nach Art des  
Beschäftigungsverhältnisses, Laufbahngruppen und Beschäftigungsbereichen  
Vollzeitäquivalent der Beschäftigten

Art des Beschäftigungsverhältnisses ----- Laufbahngruppe	Insgesamt	Gemeinden/Gv.		Zweckverbände		Rechtlich selbstständige öffentlich-rechtliche Einrichtungen
		Kern-haushalt	Sonder-rechnungen	Kern-haushalt	Sonder-rechnungen	
Insgesamt						
Insgesamt	55 698	44 344	7 073	1 707	-	2 575
dar. in Ausbildung	2 312	1 796	282	116	-	118
Beamtinnen/Beamte	8 620	8 303	239	38	-	40
Höherer Dienst	853	806	32	6	-	9
Gehobener Dienst	5 017	4 801	168	30	-	19
Mittlerer Dienst	2 317	2 262	40	3	-	12
Einfacher Dienst	12	12	-	-	-	-
In Ausbildung	422	422	-	-	-	-
Arbeitnehmerinnen/Arbeitnehmer	47 079	36 041	6 834	1 669	-	2 535
E13 - E15Ü, AT-Angestellte	816	422	161	40	-	193
E9 - E12	9 910	7 809	1 182	286	-	632
E5 - E8	25 194	19 363	3 703	863	-	1 264
E1 - E4	7 652	5 699	1 472	206	-	276
Sonstige <sup>1)</sup>	1 617	1 374	34	158	-	51
In Ausbildung	1 890	1 374	282	116	-	118
Frauen						
Zusammen	27 482	24 013	1 736	730	-	1 003
dar. in Ausbildung	1 346	1 148	99	46	-	53
Beamtinnen	2 417	2 364	41	2	-	10
Höherer Dienst	124	123	1	-	-	1
Gehobener Dienst	1 415	1 382	26	2	-	5
Mittlerer Dienst	617	598	15	-	-	4
Einfacher Dienst	5	5	-	-	-	-
In Ausbildung	256	256	-	-	-	-
Arbeitnehmerinnen	25 065	21 649	1 694	728	-	993
E13 - E15Ü, AT-Angestellte	301	162	49	9	-	81
E9 - E12	4 556	3 875	307	143	-	231
E5 - E8	14 619	12 751	964	428	-	476
E1 - E4	3 920	3 450	256	90	-	123
Sonstige <sup>1)</sup>	579	518	20	12	-	29
In Ausbildung	1 090	892	99	46	-	53
Männer						
Zusammen	28 217	20 331	5 337	976	-	1 572
dar. in Ausbildung	966	648	183	70	-	65
Beamte	6 203	5 939	198	36	-	30
Höherer Dienst	729	684	31	6	-	8
Gehobener Dienst	3 602	3 419	142	28	-	14
Mittlerer Dienst	1 699	1 664	25	3	-	8
Einfacher Dienst	7	7	-	-	-	-
In Ausbildung	166	166	-	-	-	-
Arbeitnehmer	22 014	14 392	5 139	940	-	1 542
E13 - E15Ü, AT-Angestellte	514	259	112	31	-	112
E9 - E12	5 354	3 934	875	144	-	401
E5 - E8	10 575	6 612	2 740	435	-	789
E1 - E4	3 732	2 249	1 216	115	-	152
Sonstige <sup>1)</sup>	1 038	856	14	146	-	23
In Ausbildung	800	482	183	70	-	65

1) Ohne Zuordnung zum TVöD.

Mindestveröffentlichungsprogramm  
V3a.5 Personal des öffentlichen Dienstes (Landesbereich) am 30.6.2009 nach Aufgabenbereichen,  
Beschäftigungsbereichen und Art des Beschäftigungsverhältnisses  
Vollzeitäquivalent der Beschäftigten

Fkz	Aufgabenbereich	Insgesamt	Unmittelbarer Landesdienst		Mittelbarer	
			Kern- haushalt	Sonder- rechnungen	Rechtlich selbstständige Einrichtungen	Sozial- versicherungs- träger
	Insgesamt	101 717	75 724	6 967	13 960	5 066
0	Allgemeine Dienste	30 026	29 868	158	-	-
01/02	Politische Führung und zentrale Verwaltung <sup>1)</sup>	3 880	3 722	158	-	-
011	dar.: Politische Führung	2 623	2 623	-	-	-
012	Innere Verwaltung	723	723	-	-	-
014	Statistischer Dienst	333	333	-	-	-
016	Hochbauverwaltung	43	43	-	-	-
04	Öffentliche Sicherheit und Ordnung	11 750	11 750	-	-	-
042	dar. Polizei	11 652	11 652	-	-	-
05	Rechtsschutz	7 802	7 802	-	-	-
052	dar.: Ordentliche Gerichte und Staatsanwaltschaften	5 213	5 213	-	-	-
056	Justizvollzugsanstalten	2 067	2 067	-	-	-
06	Finanzverwaltung	6 595	6 595	-	-	-
1	Bildungswesen, Wissenschaft, Forschung <sup>2)</sup>	52 505	40 478	237	11 790	-
11/12	dar.: Allgemeinbildende und berufliche Schulen	34 545	34 545	-	-	-
13	Hochschulen	13 983	2 193	-	11 790	-
131	dar.: Universitäten	6 342	867	-	5 475	-
132	Hochschulkliniken	5 612	-	-	5 612	-
16/17	Wissenschaft, Forschung <sup>3)</sup>	232	232	-	-	-
2	Soziale Sicherung, soziale Kriegsfolgeaufgaben <sup>4)</sup>	6 132	1 066	-	-	5 066
221	dar.: Allgemeine Rentenversicherung	1 778	-	-	-	1 778
224	Krankenversicherung	3 141	-	-	-	3 141
3	Gesundheit, Umwelt, Sport und Erholung	3 501	1 332	-	2 170	-
312	dar. Krankenhäuser und Heilstätten	2 170	-	-	2 170	-
4	Wohnungswesen, Städtebau, Raumordnung <sup>5)</sup>	1 561	1 561	-	-	-
5	Ernährung, Landwirtschaft und Forsten	1 339	1 339	-	-	-
6	Energie- und Wasserwirtschaft, Gewerbe, Dienstleistungen	80	80	-	-	-
7	Verkehrs- und Nachrichtenwesen	3 559	-	3 559	-	-
8	Wirtschaftsunternehmen <sup>6)</sup>	3 013	-	3 013	-	-
	Beamten/innen/Beamtinnen und Richter/innen/Richter	62 898	59 200	1 568	1 521	609
0	Allgemeine Dienste	23 380	23 357	23	-	-
01/02	Politische Führung und zentrale Verwaltung <sup>1)</sup>	2 059	2 036	23	-	-
011	dar.: Politische Führung	1 562	1 562	-	-	-
012	Innere Verwaltung	402	402	-	-	-
014	Statistischer Dienst	46	46	-	-	-
016	Hochbauverwaltung	26	26	-	-	-
04	Öffentliche Sicherheit und Ordnung	10 259	10 259	-	-	-
042	dar. Polizei	10 217	10 217	-	-	-
05	Rechtsschutz	5 617	5 617	-	-	-
052	dar.: Ordentliche Gerichte und Staatsanwaltschaften	3 401	3 401	-	-	-
056	Justizvollzugsanstalten	1 898	1 898	-	-	-
06	Finanzverwaltung	5 445	5 445	-	-	-
1	Bildungswesen, Wissenschaft, Forschung <sup>2)</sup>	34 524	33 009	2	1 514	-
11/12	dar.: Allgemeinbildende und berufliche Schulen	29 050	29 050	-	-	-
13	Hochschulen	2 371	858	-	1 514	-
131	dar.: Universitäten	1 393	266	-	1 127	-
132	Hochschulkliniken	129	-	-	129	-
16/17	Wissenschaft, Forschung <sup>3)</sup>	81	81	-	-	-
2	Soziale Sicherung, soziale Kriegsfolgeaufgaben <sup>4)</sup>	1 037	428	-	-	609
221	dar.: Allgemeine Rentenversicherung	560	-	-	-	560
224	Krankenversicherung	15	-	-	-	15
3	Gesundheit, Umwelt, Sport und Erholung	563	555	-	7	-
312	dar. Krankenhäuser und Heilstätten	7	-	-	7	-
4	Wohnungswesen, Städtebau, Raumordnung <sup>5)</sup>	1 115	1 115	-	-	-
5	Ernährung, Landwirtschaft und Forsten	683	683	-	-	-
6	Energie- und Wasserwirtschaft, Gewerbe, Dienstleistungen	54	54	-	-	-
7	Verkehrs- und Nachrichtenwesen	570	-	570	-	-
8	Wirtschaftsunternehmen <sup>6)</sup>	974	-	974	-	-

Mindestveröffentlichungsprogramm  
V3a.5 Personal des öffentlichen Dienstes (Landesbereich) am 30.6.2009 nach Aufgabenbereichen,  
Beschäftigungsbereichen und Art des Beschäftigungsverhältnisses  
Vollzeitäquivalent der Beschäftigten

Fkz	Aufgabenbereich	Insgesamt	Unmittelbarer Landesdienst		Mittelbarer	
			Kern- haushalt	Sonder- rechnungen	Rechtlich selbstständige Einrichtungen	Sozial- versicherungs- träger
	Arbeitnehmerinnen/Arbeitnehmer	38 818	16 524	5 399	12 439	4 457
0	Allgemeine Dienste	6 647	6 511	135	-	-
01/02	Politische Führung und zentrale Verwaltung <sup>1)</sup>	1 822	1 686	135	-	-
011	dar.: Politische Führung	1 062	1 062	-	-	-
012	Innere Verwaltung	322	322	-	-	-
014	Statistischer Dienst	286	286	-	-	-
016	Hochbauverwaltung	17	17	-	-	-
04	Öffentliche Sicherheit und Ordnung	1 491	1 491	-	-	-
042	dar. Polizei	1 436	1 436	-	-	-
05	Rechtsschutz	2 185	2 185	-	-	-
052	dar.: Ordentliche Gerichte und Staatsanwaltschaften	1 812	1 812	-	-	-
056	Justizvollzugsanstalten	170	170	-	-	-
06	Finanzverwaltung	1 149	1 149	-	-	-
1	Bildungswesen, Wissenschaft, Forschung <sup>2)</sup>	17 981	7 470	235	10 277	-
11/12	dar.: Allgemeinbildende und berufliche Schulen	5 495	5 495	-	-	-
13	Hochschulen	11 612	1 335	-	10 277	-
131	dar.: Universitäten	4 949	601	-	4 348	-
132	Hochschulkliniken	5 483	-	-	5 483	-
16/17	Wissenschaft, Forschung <sup>3)</sup>	151	151	-	-	-
2	Soziale Sicherung, soziale Kriegsfolgeaufgaben <sup>4)</sup>	5 095	638	-	-	4 457
221	dar.: Allgemeine Rentenversicherung	1 218	-	-	-	1 218
224	Krankenversicherung	3 126	-	-	-	3 126
3	Gesundheit, Umwelt, Sport und Erholung	2 939	776	-	2 162	-
312	dar. Krankenhäuser und Heilstätten	2 162	-	-	2 162	-
4	Wohnungswesen, Städtebau, Raumordnung <sup>5)</sup>	446	446	-	-	-
5	Ernährung, Landwirtschaft und Forsten	656	656	-	-	-
6	Energie- und Wasserwirtschaft, Gewerbe, Dienstleistungen	26	26	-	-	-
7	Verkehrs- und Nachrichtenwesen	2 989	-	2 989	-	-
8	Wirtschaftsunternehmen <sup>6)</sup>	2 039	-	2 039	-	-

1) Einschließlich auswärtiger Angelegenheiten. - 2) Einschließlich kultureller Angelegenheiten. - 3) Einschließlich Entwicklung außerhalb der Hochschulen. - 4) Einschließlich Wiedergutmachung. - 5) Einschließlich kommunaler Gemeinschaftsdienste. - 6) Einschließlich allgemeinem Grund- und Kapitalvermögen, Sondervermögen.

Mindestveröffentlichungsprogramm  
V3b.5 Personal des öffentlichen Dienstes (kommunaler Bereich) am 30.06.2009 nach Aufgabenbereichen,  
Beschäftigungsbereichen und Art des Beschäftigungsverhältnisses  
Vollzeitäquivalent der Beschäftigten

Gl-Nr.	Aufgabenbereich	Insgesamt	Gemeinden/Gv.		Zweckverbände		Rechtlich selbstständige Einrichtungen
			Kern-haushalt	Sonder-rechnungen	Kern-haushalt	Sonder-rechnungen	
	Insgesamt	55 698	44 344	7 073	1 707	-	2 575
0	Allgemeine Verwaltung	13 824	13 502	311	11	-	-
00,01	dar.: Gemeindeorgane, Rechnungsprüfung	430	429	1	-	-	-
03	Finanzverwaltung	2 695	2 693	2	-	-	-
02,05,06,08	Übrige allgemeine Verwaltung	10 699	10 380	308	11	-	-
1	Öffentliche Sicherheit und Ordnung	4 877	4 871	6	-	-	-
11	dar.: Öffentliche Ordnung	3 680	3 674	6	-	-	-
13	Feuerschutz/Brandschutz	948	948	-	-	-	-
2	Schulen	3 749	3 660	28	61	-	-
3	Wissenschaft, Forschung, Kulturpflege	2 602	2 450	113	38	-	-
33	dar.: Theater und Musikpflege	1 151	1 120	12	19	-	-
35	Volksbildung	518	501	17	-	-	-
4	Soziale Sicherung	12 731	12 159	66	506	-	-
400	dar.: Allgemeine Sozialverwaltung	545	545	-	-	-	-
405	Verwaltung der Grundsicherung für <sup>1)</sup>	720	720	-	-	-	-
407	Verwaltung der Jugendhilfe	481	481	-	-	-	-
43	Soziale Einrichtungen <sup>2)</sup>	326	151	66	109	-	-
464	Tageseinrichtungen für Kinder	8 031	7 634	-	397	-	-
5	Gesundheit, Sport, Erholung	4 606	2 207	1 167	29	-	1 203
50	dar.: Gesundheitsverwaltung	225	225	-	-	-	-
51	Krankenhäuser	1 872	3	682	-	-	1 188
6	Bau- und Wohnungswesen, Verkehr	3 417	3 096	283	24	-	15
60	dar.: Bauverwaltung	591	590	1	-	-	-
61	Städteplanung, Vermessung, Bauordnung	1 489	1 487	2	-	-	-
63,65,66,68	Straßen, Parkeinrichtungen	799	729	70	-	-	-
7	Öffentliche Einrichtungen <sup>3)</sup>	6 602	1 510	4 069	494	-	528
70	dar.: Abwasserbeseitigung	2 270	57	1 803	76	-	334
72	Abfallbeseitigung	2 150	34	1 755	276	-	85
77	Hilfsbetriebe der Verwaltung	905	554	321	-	-	29
8	Wirtschaftliche Unternehmen <sup>4)</sup>	3 292	890	1 030	543	-	828
	Beamtinnen/Beamte	8 620	8 303	239	38	-	40
0	Allgemeine Verwaltung	3 457	3 437	19	2	-	-
00,01	dar.: Gemeindeorgane, Rechnungsprüfung	280	279	1	-	-	-
03	Finanzverwaltung	886	885	1	-	-	-
02,05,06,08	Übrige allgemeine Verwaltung	2 292	2 273	17	2	-	-
1	Öffentliche Sicherheit und Ordnung	1 977	1 974	3	-	-	-
11	dar.: Öffentliche Ordnung	1 139	1 136	3	-	-	-
13	Feuerschutz/Brandschutz	758	758	-	-	-	-
2	Schulen	270	270	-	-	-	-
3	Wissenschaft, Forschung, Kulturpflege	209	198	10	1	-	-
33	dar.: Theater und Musikpflege	16	15	-	1	-	-
35	Volksbildung	40	39	1	-	-	-
4	Soziale Sicherung	1 403	1 402	-	1	-	-
400	dar.: Allgemeine Sozialverwaltung	179	179	-	-	-	-
405	Verwaltung der Grundsicherung für <sup>1)</sup>	189	189	-	-	-	-
407	Verwaltung der Jugendhilfe	194	194	-	-	-	-
43	Soziale Einrichtungen <sup>2)</sup>	26	25	-	1	-	-
464	Tageseinrichtungen für Kinder	34	34	-	-	-	-
5	Gesundheit, Sport, Erholung	165	159	5	-	-	1
50	dar.: Gesundheitsverwaltung	43	43	-	-	-	-
51	Krankenhäuser	4	3	1	-	-	1
6	Bau- und Wohnungswesen, Verkehr	647	644	4	-	-	-
60	dar.: Bauverwaltung	124	123	1	-	-	-
61	Städteplanung, Vermessung, Bauordnung	380	379	1	-	-	-
63,65,66,68	Straßen, Parkeinrichtungen	65	65	-	-	-	-
7	Öffentliche Einrichtungen <sup>3)</sup>	308	131	154	11	-	13
70	dar.: Abwasserbeseitigung	90	11	76	-	-	4
72	Abfallbeseitigung	95	16	67	9	-	4
77	Hilfsbetriebe der Verwaltung	18	8	7	-	-	4
8	Wirtschaftliche Unternehmen <sup>4)</sup>	184	89	45	24	-	26

Mindestveröffentlichungsprogramm  
V3b.5 Personal des öffentlichen Dienstes (kommunaler Bereich) am 30.06.2009 nach Aufgabenbereichen,  
Beschäftigungsbereichen und Art des Beschäftigungsverhältnisses  
Vollzeitäquivalent der Beschäftigten

Gl-Nr.	Aufgabenbereich	Insgesamt	Gemeinden/Gv.		Zweckverbände		Rechtlich selbstständige Einrichtungen
			Kern-haushalt	Sonder-rechnungen	Kern-haushalt	Sonder-rechnungen	
	Arbeitnehmerinnen/Arbeitnehmer	47 079	36 041	6 834	1 669	-	2 535
0	Allgemeine Verwaltung	10 366	10 065	292	9	-	-
00,01	dar.: Gemeindeorgane, Rechnungsprüfung	151	151	-	-	-	-
03	Finanzverwaltung	1 809	1 808	1	-	-	-
02,05,06,08	Übrige allgemeine Verwaltung	8 407	8 107	291	9	-	-
1	Öffentliche Sicherheit und Ordnung	2 900	2 897	3	-	-	-
11	dar.: Öffentliche Ordnung	2 541	2 538	3	-	-	-
13	Feuerschutz/Brandschutz	191	191	-	-	-	-
2	Schulen	3 479	3 390	28	61	-	-
3	Wissenschaft, Forschung, Kulturpflege	2 392	2 252	103	37	-	-
33	dar.: Theater und Musikpflege	1 135	1 105	12	18	-	-
35	Volksbildung	478	462	16	-	-	-
4	Soziale Sicherung	11 328	10 757	66	506	-	-
400	dar.: Allgemeine Sozialverwaltung	366	366	-	-	-	-
405	Verwaltung der Grundsicherung für <sup>1)</sup>	531	531	-	-	-	-
407	Verwaltung der Jugendhilfe	287	287	-	-	-	-
43	Soziale Einrichtungen <sup>2)</sup>	301	126	66	109	-	-
464	Tageseinrichtungen für Kinder	7 997	7 600	-	397	-	-
5	Gesundheit, Sport, Erholung	4 441	2 048	1 162	29	-	1 202
50	dar.: Gesundheitsverwaltung	182	182	-	-	-	-
51	Krankenhäuser	1 868	-	681	-	-	1 187
6	Bau- und Wohnungswesen, Verkehr	2 770	2 452	279	24	-	15
60	dar.: Bauverwaltung	466	466	-	-	-	-
61	Städteplanung, Vermessung, Bauordnung	1 109	1 108	1	-	-	-
63,65,66,68	Straßen, Parkeinrichtungen	734	664	70	-	-	-
7	Öffentliche Einrichtungen <sup>3)</sup>	6 294	1 380	3 915	484	-	516
70	dar.: Abwasserbeseitigung	2 180	46	1 728	76	-	331
72	Abfallbeseitigung	2 055	18	1 688	268	-	81
77	Hilfsbetriebe der Verwaltung	887	546	315	-	-	25
8	Wirtschaftliche Unternehmen <sup>4)</sup>	3 108	801	985	519	-	802

1) Arbeitssuchende (nach SGB II). - 2) Ohne Einrichtungen der Jugendhilfe. - 3) Einschließlich Wirtschaftsförderung. - 4) Einschließlich allgemeinem Grund- und Sondervermögen.

#### IV. Alphabetisches Verzeichnis der Verbandsgemeinden und Gemeinden

##### 1. Verbandsgemeinden

Verbandsgemeinde; Landkreis	Gemeinde- schlüssel	Verbandsgemeinde; Landkreis	Gemeinde- schlüssel
<b>A</b>		<b>F</b>	
<b>Adenau;</b> Ahrweiler	131 01	<b>Flammersfeld;</b> Altenkirchen (Westerwald)	132 04
<b>Alsenz-Obermoschel;</b> Donnersbergkreis	333 01	<b>Freinsheim;</b> Bad Dürkheim	332 02
<b>Altenahr;</b> Ahrweiler	131 02	<b>G</b>	
<b>Altenglan;</b> Kusel	336 01	<b>Gau-Algesheim;</b> Mainz-Bingen	339 03
<b>Altenkirchen (Westerwald);</b> Altenkirchen (Westerwald)	132 01	<b>Gebhardshain;</b> Altenkirchen (Westerwald)	132 05
<b>Alzey-Land;</b> Alzey-Worms	331 01	<b>Gerolstein;</b> Vulkaneifel	233 02
<b>Annweiler am Trifels;</b> Südliche Weinstraße	337 01	<b>Glan-Münchweiler;</b> Kusel	336 02
<b>Arzfeld;</b> Eifelkreis Bitburg-Prüm	232 01	<b>Göllheim;</b> Donnersbergkreis	333 03
<b>Asbach;</b> Neuwied	138 01	<b>Grünstadt-Land;</b> Bad Dürkheim	332 03
<b>B</b>		<b>Guntersblum;</b> Mainz-Bingen	339 04
<b>Bad Bergzabern;</b> Südliche Weinstraße	337 02	<b>H</b>	
<b>Bad Breisig;</b> Ahrweiler	131 03	<b>Hachenburg;</b> Westerwaldkreis	143 02
<b>Bad Ems;</b> Rhein-Lahn-Kreis	141 01	<b>Hagenbach;</b> Germersheim	334 02
<b>Bad Hönningen;</b> Neuwied	138 02	<b>Hahnstätten;</b> Rhein-Lahn-Kreis	141 04
<b>Bad Kreuznach;</b> Bad Kreuznach	133 01	<b>Hamm (Sieg);</b> Altenkirchen (Westerwald)	132 06
<b>Bad Marienberg (Westerwald);</b> Westerwaldkreis	143 01	<b>Hauenstein;</b> Südwestpfalz	340 02
<b>Bad Münster am Stein-Eberburg;</b> Bad Kreuznach	133 02	<b>Heidesheim am Rhein;</b> Mainz-Bingen	339 05
<b>Bad Sobernheim;</b> Bad Kreuznach	133 07	<b>Hermeskeil;</b> Trier-Saarburg	235 01
<b>Baumholder;</b> Birkenfeld	134 01	<b>Herrstein;</b> Birkenfeld	134 03
<b>Bellheim;</b> Germersheim	334 01	<b>Herxheim;</b> Südliche Weinstraße	337 04
<b>Bernkastel-Kues;</b> Bernkastel-Wittlich	231 01	<b>Heßheim;</b> Rhein-Pfalz-Kreis	338 03
<b>Betzdorf;</b> Altenkirchen (Westerwald)	132 02	<b>Heppenleidelheim;</b> Bad Dürkheim	332 04
<b>Birkenfeld;</b> Birkenfeld	134 02	<b>Hillesheim;</b> Vulkaneifel	233 03
<b>Bitburg-Land;</b> Eifelkreis Bitburg-Prüm	232 02	<b>Hochspeyer;</b> Kaiserslautern	335 03
<b>Bodenheim;</b> Mainz-Bingen	339 02	<b>Höhr-Grenzhausen;</b> Westerwaldkreis	143 03
<b>Braubach;</b> Rhein-Lahn-Kreis	141 02	<b>I</b>	
<b>Brohltal;</b> Ahrweiler	131 04	<b>Irrel;</b> Eifelkreis Bitburg-Prüm	232 03
<b>Bruchmühlbach-Miesau;</b> Kaiserslautern	335 01	<b>J</b>	
<b>C</b>		<b>Jockgrim;</b> Germersheim	334 03
<b>Cochem;</b> Cochem-Zell	135 01	<b>K</b>	
<b>D</b>		<b>Kaisersesch;</b> Cochem-Zell	135 02
<b>Daaden;</b> Altenkirchen (Westerwald)	132 03	<b>Kaiserslautern-Süd;</b> Kaiserslautern	335 04
<b>Dahner Felsenland;</b> Südwestpfalz	340 01	<b>Kandel;</b> Germersheim	334 04
<b>Dannstadt-Schauernheim;</b> Rhein-Pfalz-Kreis	338 01	<b>Kastellaun;</b> Rhein-Hunsrück-Kreis	140 03
<b>Daun;</b> Vulkaneifel	233 01	<b>Katzenelnbogen;</b> Rhein-Lahn-Kreis	141 05
<b>Deidesheim;</b> Bad Dürkheim	332 01	<b>Kelberg;</b> Vulkaneifel	233 04
<b>Dierdorf;</b> Neuwied	138 03	<b>Kell am See;</b> Trier-Saarburg	235 02
<b>Diez;</b> Rhein-Lahn-Kreis	141 03	<b>Kirchberg (Hunsrück);</b> Rhein-Hunsrück-Kreis	140 04
<b>Dudenhofen;</b> Rhein-Pfalz-Kreis	338 02	<b>Kirchen (Sieg);</b> Altenkirchen (Westerwald)	132 07
<b>E</b>		<b>Kirchheimbolanden;</b> Donnersbergkreis	333 04
<b>Edenkoben;</b> Südliche Weinstraße	337 03	<b>Kirn-Land;</b> Bad Kreuznach	133 03
<b>Eich;</b> Alzey-Worms	331 02	<b>Konz;</b> Trier-Saarburg	235 03
<b>Eisenberg (Pfalz);</b> Donnersbergkreis	333 02	<b>Kröv-Bausendorf;</b> Bernkastel-Wittlich	231 02
<b>Emmelshausen;</b> Rhein-Hunsrück-Kreis	140 02	<b>Kusel;</b> Kusel	336 03
<b>Enkenbach-Alsenborn;</b> Kaiserslautern	335 02	<b>Kyllburg;</b> Eifelkreis Bitburg-Prüm	232 04

Verbandsgemeinde; Landkreis	Verbands- gemeinde- schlüssel
-----------------------------	-------------------------------------

## L

<b>Lambrecht (Pfalz);</b> Bad Dürkheim	332 05
<b>Landau-Land;</b> Südliche Weinstraße	337 05
<b>Landstuhl;</b> Kaiserslautern	335 05
<b>Langenlonsheim;</b> Bad Kreuznach	133 04
<b>Lauterecken;</b> Kusel	336 04
<b>Lingenfeld;</b> Germersheim	334 05
<b>Linz am Rhein;</b> Neuwied	138 04
<b>Loreley;</b> Rhein-Lahn-Kreis	141 08

## M

<b>Maifeld;</b> Mayen-Koblenz	137 02
<b>Maikammer;</b> Südliche Weinstraße	337 06
<b>Manderscheid;</b> Bernkastel-Wittlich	231 03
<b>Maxdorf;</b> Rhein-Pfalz-Kreis	338 04
<b>Meisenheim;</b> Bad Kreuznach	133 05
<b>Mendig;</b> Mayen-Koblenz	137 04
<b>Monsheim;</b> Alzey-Worms	331 03
<b>Montabaur;</b> Westerwaldkreis	143 04

## N

<b>Nassau;</b> Rhein-Lahn-Kreis	141 06
<b>Nastätten;</b> Rhein-Lahn-Kreis	141 07
<b>Neuerburg;</b> Eifelkreis Bitburg-Prüm	232 05
<b>Neumagen-Dhron;</b> Bernkastel-Wittlich	231 05
<b>Nieder-Olm;</b> Mainz-Bingen	339 06
<b>Nierstein-Oppenheim;</b> Mainz-Bingen	339 07
<b>Obere Kyll;</b> Vulkaneifel	233 05
<b>Offenbach an der Queich;</b> Südliche Weinstraße	337 07
<b>Otterbach;</b> Kaiserslautern	335 06
<b>Otterberg;</b> Kaiserslautern	335 07

## P

<b>Pellenz;</b> Mayen-Koblenz	137 01
<b>Pirmasens-Land;</b> Südwestpfalz	340 03
<b>Prüm;</b> Eifelkreis Bitburg-Prüm	232 06
<b>Pudersbach;</b> Neuwied	138 05

## R

<b>Ramstein-Miesenbach;</b> Kaiserslautern	335 08
<b>Ransbach-Baumbach;</b> Westerwaldkreis	143 05
<b>Rengsdorf;</b> Neuwied	138 06
<b>Rennerod;</b> Westerwaldkreis	143 06
<b>Rhaunen;</b> Birkenfeld	134 04
<b>Rhein-Nahe;</b> Mainz-Bingen	339 01
<b>Rheinböllen;</b> Rhein-Hunsrück-Kreis	140 05
<b>Rhens;</b> Mayen-Koblenz	137 05
<b>Rockenhausen;</b> Donnersbergkreis	333 05
<b>Rodalben;</b> Südwestpfalz	340 04
<b>Rüdesheim;</b> Bad Kreuznach	133 06
<b>Rülzheim;</b> Germersheim	334 06
<b>Ruwer;</b> Trier-Saarburg	235 04

Verbandsgemeinde; Landkreis	Verbands- gemeinde- schlüssel
-----------------------------	-------------------------------------

## S

<b>Saarburg;</b> Trier-Saarburg	235 05
<b>Sankt Goar-Oberwesel;</b> Rhein-Hunsrück-Kreis	140 06
<b>Schönenberg-Kübelberg;</b> Kusel	336 05
<b>Schweich an der Römischen Weinstraße;</b> Trier-Saarburg	235 06
<b>Selters (Westerwald);</b> Westerwaldkreis	143 07
<b>Simmern/Hunsrück;</b> Rhein-Hunsrück-Kreis	140 07
<b>Speicher;</b> Eifelkreis Bitburg-Prüm	232 07
<b>Sprendlingen-Gensingen;</b> Mainz-Bingen	339 08
<b>Stromberg;</b> Bad Kreuznach	133 08

## T

<b>Thaleischweiler-Fröschen;</b> Südwestpfalz	340 05
<b>Thalfang am Erbeskopf;</b> Bernkastel-Wittlich	231 06
<b>Traben-Trarbach;</b> Bernkastel-Wittlich	231 07
<b>Treis-Karden;</b> Cochem-Zell	135 04
<b>Trier-Land;</b> Trier-Saarburg	235 07

## U

<b>Ulmen;</b> Cochem-Zell	135 03
<b>Unkel;</b> Neuwied	138 07
<b>Untermosel;</b> Mayen-Koblenz	137 06

## V

<b>Vallendar;</b> Mayen-Koblenz	137 07
<b>Vordereifel;</b> Mayen-Koblenz	137 03

## W

<b>Wachenheim an der Weinstraße;</b> Bad Dürkheim	332 06
<b>Waldbreitbach;</b> Neuwied	138 08
<b>Wald Fischbach-Burgalben;</b> Südwestpfalz	340 06
<b>Waldmohr;</b> Kusel	336 06
<b>Waldsee;</b> Rhein-Pfalz-Kreis	338 05
<b>Wallhalben;</b> Südwestpfalz	340 07
<b>Wallmerod;</b> Westerwaldkreis	143 08
<b>Weilerbach;</b> Kaiserslautern	335 09
<b>Weißenthurm;</b> Mayen-Koblenz	137 08
<b>Westerburg;</b> Westerwaldkreis	143 09
<b>Westhofen;</b> Alzey-Worms	331 04
<b>Winnweiler;</b> Donnersbergkreis	333 06
<b>Wirges;</b> Westerwaldkreis	143 10
<b>Wissen;</b> Altenkirchen (Westerwald)	132 08
<b>Wittlich-Land;</b> Bernkastel-Wittlich	231 08
<b>Wolfstein;</b> Kusel	336 07
<b>Wöllstein;</b> Alzey-Worms	331 05
<b>Wörrstadt;</b> Alzey-Worms	331 06

## Z

<b>Zell (Mosel);</b> Cochem-Zell	135 05
<b>Zweibrücken-Land;</b> Südwestpfalz	340 08



## 2. Gemeinden

Gemeinde; Landkreis	Gemeinde- schlüssel	PLZ
<b>A</b>		
<b>Aach</b> ; Trier-Saarburg	235 07 001	54298
<b>Abentheuer</b> ; Birkenfeld	134 02 001	55767
<b>Abtweiler</b> ; Bad Kreuznach	133 05 001	55568
<b>Acht</b> ; Mayen-Koblenz	137 03 001	56729
<b>Achtelsbach</b> ; Birkenfeld	134 02 002	55767
<b>Adenau, Stadt</b> ; Ahrweiler	131 01 001	53518
<b>Adenbach</b> ; Kusel	336 04 001	67742
<b>Affler</b> ; Eifelkreis Bitburg-Prüm	232 05 001	54689
<b>Ahrbrück</b> ; Ahrweiler	131 02 002	53506
<b>Ailertchen</b> ; Westerwaldkreis	143 09 200	56459
<b>Albersweiler</b> ; Südliche Weinstraße	337 01 001	76857
<b>Albessen</b> ; Kusel	336 03 002	66871
<b>Albig</b> ; Alzey-Worms	331 01 001	55234
<b>Albisheim (Pfrimm)</b> ; Donners- bergkreis	333 03 001	67308
<b>Alf</b> ; Cochem-Zell	135 05 001	56859
<b>Alflen</b> ; Cochem-Zell	135 03 002	56828
<b>Alken</b> ; Mayen-Koblenz	137 06 201	56332
<b>Allenbach</b> ; Birkenfeld	134 03 003	55758
<b>Allendorf</b> ; Rhein-Lahn-Kreis	141 05 001	56370
<b>Allenfeld</b> ; Bad Kreuznach	133 06 002	55595
<b>Almersbach</b> ; Altenkirchen (Wes- terwald)	132 01 001	57610
<b>Alpenrod</b> ; Westerwaldkreis	143 02 202	57642
<b>Alsbach</b> ; Westerwaldkreis	143 05 001	56237
<b>Alsdorf</b> ; Altenkirchen (Westerwald)	132 02 002	57518
<b>Alsdorf</b> ; Eifelkreis Bitburg-Prüm	232 03 002	54668
<b>Alsenz</b> ; Donnersbergkreis	333 01 003	67821
<b>Alsheim</b> ; Alzey-Worms	331 02 002	67577
<b>Altdorf</b> ; Südliche Weinstraße	337 03 002	67482
<b>Altenahr</b> ; Ahrweiler	131 02 003	53505
<b>Altenbamberg</b> ; Bad Kreuznach	133 02 003	55585
<b>Altendiez</b> ; Rhein-Lahn-Kreis	141 03 002	65624
<b>Altenglan</b> ; Kusel	336 01 003	66885
<b>Altenkirchen</b> ; Kusel	336 05 004	66903
<b>Altenkirchen (Westerwald), Stadt</b> ; Altenkirchen (Westerwald)	132 01 501	57610
<b>Alterkülz</b> ; Rhein-Hunsrück-Kreis	140 03 001	56288
<b>Althornbach</b> ; Südwestpfalz	340 08 201	66484
<b>Altlay</b> ; Cochem-Zell	135 05 003	56858
<b>Altleiningen</b> ; Bad Dürkheim	332 04 001	67317
<b>Altrich</b> ; Bernkastel-Wittlich	231 08 001	54518
<b>Altrip</b> ; Rhein-Pfalz-Kreis	338 00 001	67122
<b>Altscheid</b> ; Eifelkreis Bitburg-Prüm	232 05 003	54636
<b>Altstrimmig</b> ; Cochem-Zell	135 05 004	56858
<b>Altweidelbach</b> ; Rhein-Hunsrück- Kreis	140 07 002	55469
<b>Alzey, Stadt</b> ; Alzey-Worms	331 00 003	55232
<b>Ammeldingen an der Our</b> ; Eifel- kreis Bitburg-Prüm	232 05 004	54675
<b>Ammeldingen bei Neuerburg</b> ; Eifelkreis Bitburg-Prüm	232 05 005	54673
<b>Andernach, große kreisangehö- rige Stadt</b> ; Mayen-Koblenz	137 00 003	56626
<b>Anhausen</b> ; Neuwied	138 06 002	56584
<b>Anweiler am Trifels, Stadt</b> ; Süd- liche Weinstraße	337 01 501	76855
<b>Anschau</b> ; Mayen-Koblenz	137 03 004	56729
<b>Antweiler</b> ; Ahrweiler	131 01 004	53533
<b>Appenheim</b> ; Mainz-Bingen	339 03 001	55437

Gemeinde; Landkreis	Gemeinde- schlüssel	PLZ
<b>Arbach</b> ; Vulkaneifel	233 04 201	56769
<b>Aremberg</b> ; Ahrweiler	131 01 005	53533
<b>Arenrath</b> ; Bernkastel-Wittlich	231 08 003	54518
<b>Arft</b> ; Mayen-Koblenz	137 03 006	56729
<b>Argenschwang</b> ; Bad Kreuznach	133 06 004	55595
<b>Argenthal</b> ; Rhein-Hunsrück-Kreis	140 05 003	55496
<b>Armsheim</b> ; Alzey-Worms	331 06 004	55288
<b>Arnshöfen</b> ; Westerwaldkreis	143 08 203	56244
<b>Arzbach</b> ; Rhein-Lahn-Kreis	141 01 201	56337
<b>Arzfeld</b> ; Eifelkreis Bitburg-Prüm	232 01 201	54687
<b>Asbach</b> ; Neuwied	138 01 003	53567
<b>Asbach</b> ; Birkenfeld	134 04 004	55758
<b>Aschbach</b> ; Kusel	336 07 005	67753
<b>Aspsheim</b> ; Mainz-Bingen	339 08 002	55459
<b>Astert</b> ; Westerwaldkreis	143 02 204	57627
<b>Attenhausen</b> ; Rhein-Lahn-Kreis	141 06 003	56370
<b>Atzelgift</b> ; Westerwaldkreis	143 02 205	57629
<b>Auderath</b> ; Cochem-Zell	135 03 005	56766
<b>Auel</b> ; Rhein-Lahn-Kreis	141 08 004	56357
<b>Auen</b> ; Bad Kreuznach	133 07 005	55569
<b>Aull</b> ; Rhein-Lahn-Kreis	141 03 005	65582
<b>Auw an der Kyll</b> ; Eifelkreis Bit- burg-Prüm	232 07 006	54664
<b>Auw bei Prüm</b> ; Eifelkreis Bitburg- Prüm	232 06 202	54597
<b>Ayl</b> ; Trier-Saarburg	235 05 002	54441

## B

<b>Baar</b> ; Mayen-Koblenz	137 03 007	56729
<b>Bacharach, Stadt</b> ; Mainz-Bingen	339 01 003	55422
<b>Bachenberg</b> ; Altenkirchen (Wes- terwald)	132 01 004	57610
<b>Bad Bergzabern, Stadt</b> ; Südliche Weinstraße	337 02 005	76887
<b>Bad Bertrich</b> ; Cochem-Zell	135 03 501	56864
<b>Bad Breisig, Stadt</b> ; Ahrweiler	131 03 006	53498
<b>Bad Dürkheim, Stadt</b> ; Bad Dürk- heim	332 00 002	67098
<b>Bad Ems, Stadt</b> ; Rhein-Lahn-Kreis	141 01 006	56130
<b>Bad Hönningen, Stadt</b> ; Neuwied	138 02 004	53557
<b>Bad Kreuznach, große kreisange- hörige Stadt</b> ; Bad Kreuznach	133 00 006	55545
<b>Bad Marienberg (Westerwald), Stadt</b> ; Westerwaldkreis	143 01 206	56470
<b>Bad Münster am Stein-Ebern- burg, Stadt</b> ; Bad Kreuznach	133 02 007	55583
<b>Bad Neuenahr-Ahrweiler, Stadt</b> ; Ahrweiler	131 00 007	53474
<b>Bad Sobernheim, Stadt</b> ; Bad Kreuznach	133 07 501	55566
<b>Badem</b> ; Eifelkreis Bitburg-Prüm	232 04 007	54657
<b>Badenhard</b> ; Rhein-Hunsrück-Kreis	140 02 005	56291
<b>Badenheim</b> ; Mainz-Bingen	339 08 004	55576
<b>Baldringen</b> ; Trier-Saarburg	235 02 003	54314
<b>Balduinstein</b> ; Rhein-Lahn-Kreis	141 03 503	65558
<b>Balesfeld</b> ; Eifelkreis Bitburg-Prüm	232 04 203	54597
<b>Bann</b> ; Kaiserslautern	335 05 002	66851
<b>Bannberscheid</b> ; Westerwaldkreis	143 10 003	56424
<b>Barbelroth</b> ; Südliche Weinstraße	337 02 006	76889
<b>Bärenbach</b> ; Bad Kreuznach	133 03 008	55758
<b>Bärenbach</b> ; Rhein-Hunsrück-Kreis	140 04 006	55483



Gemeinde; Landkreis	Gemeinde- schlüssel	PLZ
<b>Barweiler;</b> Ahrweiler	131 01 008	53534
<b>Bärweiler;</b> Bad Kreuznach	133 07 009	55606
<b>Basberg;</b> Vulkaneifel	233 03 002	54578
<b>Bassenheim;</b> Mayen-Koblenz	137 08 202	56220
<b>Battenberg (Pfalz);</b> Bad Dürkheim	332 03 003	67271
<b>Battweiler;</b> Südwestpfalz	340 08 202	66484
<b>Bauler;</b> Ahrweiler	131 01 009	53534
<b>Bauler;</b> Eifelkreis Bitburg-Prüm	232 05 008	54673
<b>Baumholder, Stadt;</b> Birkenfeld	134 01 005	55774
<b>Bausendorf;</b> Bernkastel-Wittlich	231 02 004	54538
<b>Baustert;</b> Eifelkreis Bitburg-Prüm	232 02 009	54636
<b>Bayerfeld-Steckweiler;</b> Donners- bergkreis	333 05 004	67808
<b>Bechehn;</b> Rhein-Lahn-Kreis	141 01 008	56132
<b>Bechenheim;</b> Alzey-Worms	331 01 005	55234
<b>Becherbach;</b> Bad Kreuznach	133 05 011	67827
<b>Becherbach bei Kirn;</b> Bad Kreuz- nach	133 03 010	55608
<b>Bechhofen;</b> Südwestpfalz	340 08 203	66894
<b>Bechtheim;</b> Alzey-Worms	331 04 006	67595
<b>Bechtolsheim;</b> Alzey-Worms	331 01 007	55234
<b>Bedesbach;</b> Kusel	336 01 106	66885
<b>Beilingen;</b> Eifelkreis Bitburg-Prüm	232 07 010	54662
<b>Beilstein;</b> Cochem-Zell	135 01 007	56814
<b>Beindersheim;</b> Rhein-Pfalz-Kreis	338 03 002	67259
<b>Beinhausen;</b> Vulkaneifel	233 04 003	54552
<b>Bekond;</b> Trier-Saarburg	235 06 004	54340
<b>Belg;</b> Rhein-Hunsrück-Kreis	140 04 007	56858
<b>Belgweiler;</b> Rhein-Hunsrück-Kreis	140 07 008	55469
<b>Bell;</b> Mayen-Koblenz	137 04 008	56745
<b>Bell (Hunsrück);</b> Rhein-Hunsrück- Kreis	140 03 009	56288
<b>Bellheim;</b> Gernersheim	334 01 001	76756
<b>Bellingen;</b> Westerwaldkreis	143 09 207	56459
<b>Beltheim;</b> Rhein-Hunsrück-Kreis	140 03 010	56290
<b>Bendorf, Stadt;</b> Mayen-Koblenz	137 00 203	56170
<b>Bengel;</b> Bernkastel-Wittlich	231 02 005	54538
<b>Bennhausen;</b> Donnersbergkreis	333 04 005	67808
<b>Benzweiler;</b> Rhein-Hunsrück-Kreis	140 05 011	55494
<b>Bereborn;</b> Vulkaneifel	233 04 202	56769
<b>Berenbach;</b> Vulkaneifel	233 04 203	56766
<b>Berg;</b> Ahrweiler	131 02 011	53505
<b>Berg;</b> Rhein-Lahn-Kreis	141 07 009	56357
<b>Berg (Pfalz);</b> Gernersheim	334 02 002	76768
<b>Bergen;</b> Birkenfeld	134 03 006	55608
<b>Bergenhäusen;</b> Rhein-Hunsrück- Kreis	140 07 012	55469
<b>Berghäusen;</b> Rhein-Lahn-Kreis	141 05 010	56368
<b>Berglangenbach;</b> Birkenfeld	134 01 007	55776
<b>Berglicht;</b> Bernkastel-Wittlich	231 06 006	54426
<b>Bergweiler;</b> Bernkastel-Wittlich	231 08 007	54518
<b>Berkoth;</b> Eifelkreis Bitburg-Prüm	232 05 011	54673
<b>Berlingen;</b> Vulkaneifel	233 02 004	54570
<b>Bermel;</b> Mayen-Koblenz	137 03 011	56729
<b>Bermersheim;</b> Alzey-Worms	331 04 009	67593
<b>Bermersheim vor der Höhe;</b> Al- zey-Worms	331 01 008	55234
<b>Berndorf;</b> Vulkaneifel	233 03 005	54578
<b>Berndroth;</b> Rhein-Lahn-Kreis	141 05 011	56370
<b>Bernkastel-Kues, Stadt;</b> Bern- kastel-Wittlich	231 01 008	54470
<b>Berod bei Hachenburg;</b> Altenkir- chen (Westerwald)	132 01 201	57614
<b>Berod bei Wallmerod;</b> Wester- waldkreis	143 08 208	56414
<b>Berscheid;</b> Eifelkreis Bitburg-Prüm	232 05 012	54673

Gemeinde; Landkreis	Gemeinde- schlüssel	PLZ
<b>Berschweiler bei Baumholder;</b> Birkenfeld	134 01 008	55777
<b>Berschweiler bei Kirn;</b> Birkenfeld	134 03 009	55608
<b>Berzhahn;</b> Westerwaldkreis	143 09 209	56459
<b>Berzhausen;</b> Altenkirchen (Wes- terwald)	132 04 005	57632
<b>Bescheid;</b> Trier-Saarburg	235 01 005	54413
<b>Betteldorf;</b> Vulkaneifel	233 01 006	54570
<b>Bettendorf;</b> Rhein-Lahn-Kreis	141 07 012	56355
<b>Bettenfeld;</b> Bernkastel-Wittlich	231 03 009	54533
<b>Bettingen;</b> Eifelkreis Bitburg-Prüm	232 02 013	54646
<b>Betzdorf, Stadt;</b> Altenkirchen (Westerwald)	132 02 006	57518
<b>Beulich;</b> Rhein-Hunsrück-Kreis	140 02 201	56283
<b>Beuren;</b> Cochem-Zell	135 03 008	56825
<b>Beuren (Hochwald);</b> Trier- Saarburg	235 01 008	54413
<b>Bickenbach;</b> Rhein-Hunsrück- Kreis	140 02 014	56291
<b>Bickendorf;</b> Eifelkreis Bitburg- Prüm	232 02 014	54636
<b>Biebelnheim;</b> Alzey-Worms	331 01 010	55234
<b>Biebelsheim;</b> Bad Kreuznach	133 01 012	55546
<b>Biebern;</b> Rhein-Hunsrück-Kreis	140 07 015	55471
<b>Biebrich;</b> Rhein-Lahn-Kreis	141 05 013	56370
<b>Biedershausen;</b> Südwestpfalz	340 07 204	66917
<b>Biedesheim;</b> Donnersbergkreis	333 03 006	67308
<b>Biersdorf am See;</b> Eifelkreis Bit- burg-Prüm	232 02 015	54636
<b>Biesdorf;</b> Eifelkreis Bitburg-Prüm	232 05 016	54675
<b>Bilkheim;</b> Westerwaldkreis	143 08 210	56414
<b>Billigheim-Ingenheim;</b> Südliche Weinstraße	337 05 007	76831
<b>Bingen am Rhein, große kreisan- gehörige Stadt;</b> Mainz-Bingen	339 00 005	55411
<b>Binningen;</b> Cochem-Zell	135 04 009	56754
<b>Binsfeld;</b> Bernkastel-Wittlich	231 08 010	54518
<b>Birgel;</b> Vulkaneifel	233 05 007	54587
<b>Birken-Honigsessen;</b> Altenkirchen (Westerwald)	132 08 008	57587
<b>Birkenbeul;</b> Altenkirchen (Wester- wald)	132 06 007	57589
<b>Birkenfeld, Stadt;</b> Birkenfeld	134 02 010	55765
<b>Birkenheide;</b> Rhein-Pfalz-Kreis	338 04 003	67134
<b>Birkenhördt;</b> Südliche Weinstraße	337 02 008	76889
<b>Birkheim;</b> Rhein-Hunsrück-Kreis	140 02 016	56291
<b>Birkweiler;</b> Südliche Weinstraße	337 05 009	76831
<b>Birlenbach;</b> Rhein-Lahn-Kreis	141 03 014	65626
<b>Birnbach;</b> Altenkirchen (Wester- wald)	132 01 009	57612
<b>Birresborn;</b> Vulkaneifel	233 02 204	54574
<b>Birtlingen;</b> Eifelkreis Bitburg-Prüm	232 02 017	54634
<b>Bischheim;</b> Donnersbergkreis	333 04 007	67294
<b>Bissersheim;</b> Bad Dürkheim	332 03 004	67281
<b>Bisterschied;</b> Donnersbergkreis	333 05 008	67806
<b>Bitburg, Stadt;</b> Eifelkreis Bitburg- Prüm	232 00 018	54634
<b>Bitzen;</b> Altenkirchen (Westerwald)	132 06 010	57539
<b>Blankenrath;</b> Cochem-Zell	135 05 010	56865
<b>Blaubach;</b> Kusel	336 03 006	66869
<b>Bleckhausen;</b> Vulkaneifel	233 01 008	54570
<b>Bleialf;</b> Eifelkreis Bitburg-Prüm	232 06 206	54608
<b>Bobenheim am Berg;</b> Bad Dürk- heim	332 02 005	67273
<b>Bobenheim-Roxheim;</b> Rhein- Pfalz-Kreis	338 00 004	67240
<b>Bobenthal;</b> Südwestpfalz	340 01 001	76891

Gemeinde; Landkreis	Gemeinde- schlüssel	PLZ
<b>Böbingen;</b> Südliche Weinstraße	337 03 011	67482
<b>Böchingen;</b> Südliche Weinstraße	337 05 012	76833
<b>Bockenu;</b> Bad Kreuznach	133 06 013	55595
<b>Bockenheim an der Weinstraße;</b> Bad Dürkheim	332 03 006	67278
<b>Boden;</b> Westerwaldkreis	143 04 005	56412
<b>Bodenbach;</b> Vulkaneifel	233 04 205	53539
<b>Bodenheim;</b> Mainz-Bingen	339 02 006	55294
<b>Bogel;</b> Rhein-Lahn-Kreis	141 07 015	56357
<b>Böhl-Iggelheim;</b> Rhein-Pfalz-Kreis	338 00 005	67459
<b>Bolanden;</b> Donnersbergkreis	333 04 010	67295
<b>Bollenbach;</b> Birkenfeld	134 04 012	55624
<b>Böllernborn;</b> Südliche Weinstraße	337 02 013	76887
<b>Bollendorf;</b> Eifelkreis Bitburg-Prüm	232 03 019	54669
<b>Bölsberg;</b> Westerwaldkreis	143 01 211	57648
<b>Bonefeld;</b> Neuwied	138 06 005	56579
<b>Bonerath;</b> Trier-Saarburg	235 04 010	54316
<b>Bongard;</b> Vulkaneifel	233 04 206	53539
<b>Boos;</b> Mayen-Koblenz	137 03 014	56729
<b>Boos;</b> Bad Kreuznach	133 06 014	55595
<b>Boppard, Stadt;</b> Rhein-Hunsrück-Kreis	140 00 501	56154
<b>Börfink;</b> Birkenfeld	134 02 011	54422
<b>Borler;</b> Vulkaneifel	233 04 207	53539
<b>Bornheim;</b> Alzey-Worms	331 01 012	55237
<b>Bornheim;</b> Südliche Weinstraße	337 07 014	76879
<b>Bornich;</b> Rhein-Lahn-Kreis	141 08 016	56348
<b>Borod;</b> Westerwaldkreis	143 02 212	57614
<b>Börrstadt;</b> Donnersbergkreis	333 06 009	67725
<b>Börsborn;</b> Kusel	336 02 008	66904
<b>Bosenbach;</b> Kusel	336 01 009	66887
<b>Bottenbach;</b> Südwestpfalz	340 03 205	66504
<b>Boxberg;</b> Vulkaneifel	233 04 010	54552
<b>Brachbach;</b> Altenkirchen (Westerwald)	132 07 012	57555
<b>Brachtendorf;</b> Cochem-Zell	135 02 011	56761
<b>Brandscheid;</b> Eifelkreis Bitburg-Prüm	232 06 207	54608
<b>Brandscheid;</b> Westerwaldkreis	143 09 213	56459
<b>Braubach, Stadt;</b> Rhein-Lahn-Kreis	141 02 501	56338
<b>Brauneberg;</b> Bernkastel-Wittlich	231 01 012	54472
<b>Braunshorn;</b> Rhein-Hunsrück-Kreis	140 03 018	56288
<b>Brauweiler;</b> Bad Kreuznach	133 06 015	55595
<b>Brauweiler;</b> Bad Kreuznach	133 03 016	55606
<b>Brecht;</b> Eifelkreis Bitburg-Prüm	232 02 020	54636
<b>Breit;</b> Bernkastel-Wittlich	231 06 202	54426
<b>Breitenau;</b> Westerwaldkreis	143 05 006	56237
<b>Breitenbach;</b> Kusel	336 06 010	66916
<b>Breitenheim;</b> Bad Kreuznach	133 05 017	55592
<b>Breiththal;</b> Birkenfeld	134 03 013	55758
<b>Breitscheid;</b> Mainz-Bingen	339 01 007	55422
<b>Breitscheid;</b> Neuwied	138 08 006	53547
<b>Breitscheidt;</b> Altenkirchen (Westerwald)	132 06 013	57539
<b>Bremberg;</b> Rhein-Lahn-Kreis	141 05 018	56370
<b>Bremm;</b> Cochem-Zell	135 01 012	56814
<b>Brenk;</b> Ahrweiler	131 04 201	56651
<b>Bretthausen;</b> Westerwaldkreis	143 06 214	56479
<b>Bretzenheim;</b> Bad Kreuznach	133 04 018	55559
<b>Breunigweiler;</b> Donnersbergkreis	333 06 011	67725
<b>Brey;</b> Mayen-Koblenz	137 05 204	56321
<b>Briedel;</b> Cochem-Zell	135 05 013	56867
<b>Brieden;</b> Cochem-Zell	135 04 014	56829

Gemeinde; Landkreis	Gemeinde- schlüssel	PLZ
<b>Briedern;</b> Cochem-Zell	135 01 015	56820
<b>Brimingen;</b> Eifelkreis Bitburg-Prüm	232 02 021	54646
<b>Brockscheid;</b> Vulkaneifel	233 01 011	54552
<b>Brodenbach;</b> Mayen-Koblenz	137 06 205	56332
<b>Brohl;</b> Cochem-Zell	135 04 016	56754
<b>Brohl-Lützing;</b> Ahrweiler	131 03 014	56656
<b>Bruch;</b> Bernkastel-Wittlich	231 08 013	54518
<b>Bruchertseifen;</b> Altenkirchen (Westerwald)	132 06 014	57539
<b>Bruchhausen;</b> Neuwied	138 07 008	53572
<b>Bruchmühlbach-Miesau;</b> Kaiserslautern	335 01 003	66892
<b>Bruchweiler;</b> Birkenfeld	134 03 014	55758
<b>Bruchweiler-Bärenbach;</b> Südwestpfalz	340 01 501	76891
<b>Brücken;</b> Birkenfeld	134 02 015	55767
<b>Brücken (Pfalz);</b> Kusel	336 05 011	66904
<b>Brücktal;</b> Vulkaneifel	233 04 208	53539
<b>Bruschied;</b> Bad Kreuznach	133 03 201	55606
<b>Bruttig-Fankel;</b> Cochem-Zell	135 01 017	56814
<b>Bubach;</b> Rhein-Hunsrück-Kreis	140 07 020	56288
<b>Bubenheim;</b> Mainz-Bingen	339 03 008	55270
<b>Bubenheim;</b> Donnersbergkreis	333 03 012	67308
<b>Buborn;</b> Kusel	336 04 012	67742
<b>Buch;</b> Rhein-Hunsrück-Kreis	140 03 021	56290
<b>Buch;</b> Rhein-Lahn-Kreis	141 07 019	56357
<b>Büchel;</b> Cochem-Zell	135 03 018	56823
<b>Büchenbeuren;</b> Rhein-Hunsrück-Kreis	140 04 024	55491
<b>Buchet;</b> Eifelkreis Bitburg-Prüm	232 06 208	54608
<b>Buchholz (Westerwald);</b> Neuwied	138 01 080	53567
<b>Budenbach;</b> Rhein-Hunsrück-Kreis	140 07 023	55469
<b>Budenheim;</b> Mainz-Bingen	339 00 009	55257
<b>Büdesheim;</b> Eifelkreis Bitburg-Prüm	232 06 209	54610
<b>Büdlisch;</b> Bernkastel-Wittlich	231 06 203	54426
<b>Buhlenberg;</b> Birkenfeld	134 02 016	55767
<b>Bullay;</b> Cochem-Zell	135 05 019	56859
<b>Bundenbach;</b> Birkenfeld	134 04 017	55626
<b>Bundenthal;</b> Südwestpfalz	340 01 502	76891
<b>Burbach;</b> Eifelkreis Bitburg-Prüm	232 04 210	54597
<b>Bürdenbach;</b> Altenkirchen (Westerwald)	132 04 015	56593
<b>Burg;</b> Eifelkreis Bitburg-Prüm	232 05 022	54646
<b>Burg (Mosel);</b> Bernkastel-Wittlich	231 07 014	56843
<b>Burgbrohl;</b> Ahrweiler	131 04 202	56659
<b>Burgen;</b> Bernkastel-Wittlich	231 01 016	54472
<b>Burgen;</b> Mayen-Koblenz	137 06 206	56332
<b>Burglahr;</b> Altenkirchen (Westerwald)	132 04 016	57632
<b>Burgschwalbach;</b> Rhein-Lahn-Kreis	141 04 020	65558
<b>Burgsponheim;</b> Bad Kreuznach	133 06 019	55595
<b>Burrweiler;</b> Südliche Weinstraße	337 03 015	76835
<b>Burtscheid;</b> Bernkastel-Wittlich	231 06 017	54424
<b>Busenberg;</b> Südwestpfalz	340 01 002	76891
<b>Busenhausen;</b> Altenkirchen (Westerwald)	132 01 017	57612
<b>C</b>		
<b>Caan;</b> Westerwaldkreis	143 05 007	56237
<b>Callbach;</b> Bad Kreuznach	133 05 020	67829
<b>Carlsberg;</b> Bad Dürkheim	332 04 007	67316
<b>Charlottenberg;</b> Rhein-Lahn-Kreis	141 03 021	56379
<b>Clausen;</b> Südwestpfalz	340 04 003	66978

Gemeinde; Landkreis	Gemeinde- schlüssel	PLZ
<b>Cochem, Stadt;</b> Cochem-Zell	135 01 020	56812
<b>Contwig;</b> Südwestpfalz	340 08 206	66497
<b>Cramberg;</b> Rhein-Lahn-Kreis	141 03 022	65558
<b>Cronenberg;</b> Kusel	336 04 013	67744

## D

<b>Daaden;</b> Altenkirchen (Westerwald)	132 03 018	57567
<b>Dachsenhausen;</b> Rhein-Lahn-Kreis	141 02 023	56340
<b>Dackenheim;</b> Bad Dürkheim	332 02 008	67273
<b>Dackscheid;</b> Eifelkreis Bitburg-Prüm	232 01 211	54649
<b>Dahlem;</b> Eifelkreis Bitburg-Prüm	232 02 024	54636
<b>Dahlheim;</b> Rhein-Lahn-Kreis	141 08 024	56348
<b>Dahn, Stadt;</b> Südwestpfalz	340 01 004	66994
<b>Dahnen;</b> Eifelkreis Bitburg-Prüm	232 01 212	54689
<b>Dalberg;</b> Bad Kreuznach	133 06 021	55595
<b>Daleiden;</b> Eifelkreis Bitburg-Prüm	232 01 213	54689
<b>Dalheim;</b> Mainz-Bingen	339 07 010	55278
<b>Dambach;</b> Birkenfeld	134 02 018	55765
<b>Damflos;</b> Trier-Saarburg	235 01 014	54413
<b>Damscheid;</b> Rhein-Hunsrück-Kreis	140 06 025	55432
<b>Dankerath;</b> Ahrweiler	131 01 015	53520
<b>Dannenfels;</b> Donnersbergkreis	333 04 013	67814
<b>Dannstadt-Schauernheim;</b> Rhein-Pfalz-Kreis	338 01 006	67125
<b>Darscheid;</b> Vulkaneifel	233 01 014	54552
<b>Darstein;</b> Südwestpfalz	340 02 005	76848
<b>Dasburg;</b> Eifelkreis Bitburg-Prüm	232 01 214	54689
<b>Dattenberg;</b> Neuwied	138 04 009	53547
<b>Datzeroth;</b> Neuwied	138 08 010	56589
<b>Daubach;</b> Westerwaldkreis	143 04 008	56412
<b>Daubach;</b> Bad Kreuznach	133 07 022	55566
<b>Daun, Stadt;</b> Vulkaneifel	233 01 501	54550
<b>Dausenau;</b> Rhein-Lahn-Kreis	141 01 025	56132
<b>Dauwelshausen;</b> Eifelkreis Bitburg-Prüm	232 05 025	54673
<b>Daxweiler;</b> Bad Kreuznach	133 08 023	55442
<b>Dedenbach;</b> Ahrweiler	131 04 016	53426
<b>Deesen;</b> Westerwaldkreis	143 05 009	56237
<b>Deidesheim, Stadt;</b> Bad Dürkheim	332 01 009	67146
<b>Deimberg;</b> Kusel	336 04 014	67742
<b>Dellfeld;</b> Südwestpfalz	340 08 207	66503
<b>Demerath;</b> Vulkaneifel	233 01 016	54552
<b>Dennweiler-Frohnbach;</b> Kusel	336 03 015	66871
<b>Densborn;</b> Vulkaneifel	233 02 209	54570
<b>Dernau;</b> Ahrweiler	131 02 017	53507
<b>Dernbach;</b> Südliche Weinstraße	337 01 017	76857
<b>Dernbach;</b> Neuwied	138 05 011	56307
<b>Dernbach (Westerwald);</b> Westerwaldkreis	143 10 010	56428
<b>Derschen;</b> Altenkirchen (Westerwald)	132 03 019	57520
<b>Desloch;</b> Bad Kreuznach	133 05 024	55592
<b>Dessighofen;</b> Rhein-Lahn-Kreis	141 06 026	56357
<b>Detzem;</b> Trier-Saarburg	235 06 015	54340
<b>Deudesfeld;</b> Vulkaneifel	233 01 017	54570
<b>Deuselbach;</b> Bernkastel-Wittlich	231 06 018	54411
<b>Dexheim;</b> Mainz-Bingen	339 07 011	55278
<b>Dhronecken;</b> Bernkastel-Wittlich	231 06 019	54426
<b>Dichtelbach;</b> Rhein-Hunsrück-Kreis	140 05 027	55494
<b>Dickendorf;</b> Altenkirchen (Westerwald)	132 05 020	57520

Gemeinde; Landkreis	Gemeinde- schlüssel	PLZ
<b>Dickenschied;</b> Rhein-Hunsrück-Kreis	140 04 028	55483
<b>Dickesbach;</b> Birkenfeld	134 03 019	55758
<b>Dieblich;</b> Mayen-Koblenz	137 06 207	56332
<b>Diefenbach;</b> Bernkastel-Wittlich	231 02 020	54538
<b>Dielkirchen;</b> Donnersbergkreis	333 05 014	67811
<b>Dienethal;</b> Rhein-Lahn-Kreis	141 06 027	56379
<b>Dienheim;</b> Mainz-Bingen	339 07 012	55276
<b>Dienstweiler;</b> Birkenfeld	134 02 020	55765
<b>Dierbach;</b> Südliche Weinstraße	337 02 018	76889
<b>Dierdorf, Stadt;</b> Neuwied	138 03 012	56269
<b>Dierfeld;</b> Bernkastel-Wittlich	231 03 021	54533
<b>Dierscheid;</b> Bernkastel-Wittlich	231 08 022	54523
<b>Diethardt;</b> Rhein-Lahn-Kreis	141 07 502	56355
<b>Dietrichingen;</b> Südwestpfalz	340 08 208	66484
<b>Diez, Stadt;</b> Rhein-Lahn-Kreis	141 03 029	65582
<b>Dill;</b> Rhein-Hunsrück-Kreis	140 04 029	55487
<b>Dillendorf;</b> Rhein-Hunsrück-Kreis	140 04 030	55481
<b>Dimbach;</b> Südwestpfalz	340 02 006	76848
<b>Dingdorf;</b> Eifelkreis Bitburg-Prüm	232 06 216	54614
<b>Dintenheim;</b> Alzey-Worms	331 01 014	55234
<b>Dirmstein;</b> Bad Dürkheim	332 03 010	67246
<b>Ditscheid;</b> Mayen-Koblenz	137 03 019	56729
<b>Dittelsheim-Heßloch;</b> Alzey-Worms	331 04 015	67596
<b>Dittweiler;</b> Kusel	336 05 016	66903
<b>Dockendorf;</b> Eifelkreis Bitburg-Prüm	232 02 026	54636
<b>Dockweiler;</b> Vulkaneifel	233 01 018	54552
<b>Dodenburg;</b> Bernkastel-Wittlich	231 08 023	54518
<b>Dohm-Lammersdorf;</b> Vulkaneifel	233 03 019	54576
<b>Dohr;</b> Cochem-Zell	135 01 021	56812
<b>Dolgesheim;</b> Mainz-Bingen	339 04 013	55278
<b>Domershausen;</b> Rhein-Hunsrück-Kreis	140 03 202	56290
<b>Donsieders;</b> Südwestpfalz	340 04 007	66978
<b>Dorn-Dürkheim;</b> Mainz-Bingen	339 04 201	67585
<b>Dörnberg;</b> Rhein-Lahn-Kreis	141 03 030	56379
<b>Dornholzhausen;</b> Rhein-Lahn-Kreis	141 06 033	56357
<b>Dörrebach;</b> Bad Kreuznach	133 08 025	55444
<b>Dörrenbach;</b> Südliche Weinstraße	337 02 019	76889
<b>Dörrmoschel;</b> Donnersbergkreis	333 05 016	67806
<b>Dörscheid;</b> Rhein-Lahn-Kreis	141 08 031	56348
<b>Dörsdorf;</b> Rhein-Lahn-Kreis	141 05 032	56370
<b>Dorsel;</b> Ahrweiler	131 01 018	53533
<b>Dorsheim;</b> Bad Kreuznach	133 04 026	55452
<b>Dörth;</b> Rhein-Hunsrück-Kreis	140 02 031	56281
<b>Döttesfeld;</b> Neuwied	138 05 013	56305
<b>Drees;</b> Vulkaneifel	233 04 210	53520
<b>Dreifelden;</b> Westerwaldkreis	143 02 215	57629
<b>Dreikirchen;</b> Westerwaldkreis	143 08 011	56414
<b>Dreis;</b> Bernkastel-Wittlich	231 08 024	54518
<b>Dreis-Brück;</b> Vulkaneifel	233 01 020	54552
<b>Dreisbach;</b> Westerwaldkreis	143 01 216	56472
<b>Dreisen;</b> Donnersbergkreis	333 03 017	67816
<b>Duchroth;</b> Bad Kreuznach	133 02 027	55585
<b>Dudeldorf;</b> Eifelkreis Bitburg-Prüm	232 02 027	54647
<b>Dudenhofen;</b> Rhein-Pfalz-Kreis	338 02 007	67373
<b>Dümpelfeld;</b> Ahrweiler	131 01 501	53520
<b>Dünfus;</b> Cochem-Zell	135 04 022	56754
<b>Düngenheim;</b> Cochem-Zell	135 02 023	56761
<b>Dunzweiler;</b> Kusel	336 06 017	66916
<b>Duppach;</b> Vulkaneifel	233 02 211	54597
<b>Dürholz;</b> Neuwied	138 05 014	56307



Gemeinde; Landkreis	Gemeinde- schlüssel	PLZ
---------------------	------------------------	-----

## E

<b>Ebernahn;</b> Westerwaldkreis	143 10 012	56424
<b>Ebertshausen;</b> Rhein-Lahn-Kreis	141 05 034	56370
<b>Ebertsheim;</b> Bad Dürkheim	332 03 012	67280
<b>Echternacherbrück;</b> Eifelkreis Bitburg-Prüm	232 03 028	54668
<b>Echtershausen;</b> Eifelkreis Bitburg- Prüm	232 02 029	54636
<b>Eckelsheim;</b> Alzey-Worms	331 05 017	55599
<b>Eckenroth;</b> Bad Kreuznach	133 08 028	55444
<b>Eckersweiler;</b> Birkenfeld	134 01 021	55777
<b>Eckfeld;</b> Bernkastel-Wittlich	231 03 025	54531
<b>Edenkoben, Stadt;</b> Südliche Wein- straße	337 03 020	67480
<b>Edesheim;</b> Südliche Weinstraße	337 03 021	67483
<b>Ediger-Eller;</b> Cochem-Zell	135 01 024	56814
<b>Ehlenz;</b> Eifelkreis Bitburg-Prüm	232 02 030	54636
<b>Ehlscheid;</b> Neuwied	138 06 015	56581
<b>Ehr;</b> Rhein-Lahn-Kreis	141 07 035	56357
<b>Ehweiler;</b> Kusel	336 03 018	66871
<b>Eich;</b> Alzey-Worms	331 02 018	67575
<b>Eichelhardt;</b> Altenkirchen (Wes- terwald)	132 01 022	57612
<b>Eichen;</b> Altenkirchen (Westerwald)	132 04 023	57632
<b>Eichenbach;</b> Ahrweiler	131 01 021	53533
<b>Eilscheid;</b> Eifelkreis Bitburg-Prüm	232 01 217	54649
<b>Eimsheim;</b> Mainz-Bingen	339 04 015	55278
<b>Einig;</b> Mayen-Koblenz	137 02 023	56751
<b>Einöllen;</b> Kusel	336 07 019	67753
<b>Einzelthum;</b> Donnersbergkreis	333 03 018	67308
<b>Eisenach;</b> Eifelkreis Bitburg-Prüm	232 03 218	54298
<b>Eisenberg (Pfalz), Stadt;</b> Don- nersbergkreis	333 02 019	67304
<b>Eisenschmitt;</b> Bernkastel-Wittlich	231 03 026	54533
<b>Eisighofen;</b> Rhein-Lahn-Kreis	141 05 036	56370
<b>Eitelborn;</b> Westerwaldkreis	143 04 013	56337
<b>Elben;</b> Altenkirchen (Westerwald)	132 05 024	57580
<b>Elbingen;</b> Westerwaldkreis	143 08 501	56459
<b>Elchweiler;</b> Birkenfeld	134 02 022	55765
<b>Elkenroth;</b> Altenkirchen (Wester- wald)	132 05 025	57578
<b>Ellenberg;</b> Birkenfeld	134 02 023	55765
<b>Ellenhausen;</b> Westerwaldkreis	143 07 015	56242
<b>Ellenz-Poltersdorf;</b> Cochem-Zell	135 01 025	56821
<b>Ellern (Hunsrück);</b> Rhein- Hunsrück-Kreis	140 05 035	55497
<b>Ellerstadt;</b> Bad Dürkheim	332 06 013	67158
<b>Ellscheid;</b> Vulkaneifel	233 01 021	54552
<b>Ellweiler;</b> Birkenfeld	134 02 024	55765
<b>Elmstein;</b> Bad Dürkheim	332 05 014	67471
<b>Elsoff (Westerwald);</b> Westerwald- kreis	143 06 218	56479
<b>Elzweiler;</b> Kusel	336 01 021	66887
<b>Emmelbaum;</b> Eifelkreis Bitburg- Prüm	232 05 031	54673
<b>Emmelshausen;</b> Rhein-Hunsrück- Kreis	140 02 036	56281
<b>Emmerzhagen;</b> Altenkirchen (Westerwald)	132 03 026	57520
<b>Endlichhofen;</b> Rhein-Lahn-Kreis	141 07 037	56355
<b>Engelstadt;</b> Mainz-Bingen	339 03 016	55270
<b>Enkenbach-Alsenborn;</b> Kaisers- lautern	335 02 004	67677
<b>Enkirch;</b> Bernkastel-Wittlich	231 07 029	56850
<b>Ensch;</b> Trier-Saarburg	235 06 019	54340

Gemeinde; Landkreis	Gemeinde- schlüssel	PLZ
---------------------	------------------------	-----

<b>Ensheim;</b> Alzey-Worms	331 06 019	55232
<b>Enspel;</b> Westerwaldkreis	143 09 219	57647
<b>Enzen;</b> Eifelkreis Bitburg-Prüm	232 02 032	54646
<b>Eppelsheim;</b> Alzey-Worms	331 01 020	55234
<b>Eppenberg;</b> Cochem-Zell	135 02 026	56759
<b>Eppenbrunn;</b> Südwestpfalz	340 03 008	66957
<b>Eppenrod;</b> Rhein-Lahn-Kreis	141 03 038	65558
<b>Erbach;</b> Rhein-Hunsrück-Kreis	140 05 037	55494
<b>Erbes-Büdesheim;</b> Alzey-Worms	331 01 021	55234
<b>Erden;</b> Bernkastel-Wittlich	231 01 030	54492
<b>Erdesbach;</b> Kusel	336 01 022	66887
<b>Erweiler;</b> Südwestpfalz	340 01 009	66996
<b>Ergeshausen;</b> Rhein-Lahn-Kreis	141 05 039	56368
<b>Erlenbach bei Dahn;</b> Südwestpfalz	340 01 010	76891
<b>Erlenbach bei Kandel;</b> GERMERS- HEIM	334 04 004	76872
<b>Ernst;</b> Cochem-Zell	135 01 027	56814
<b>Ernzen;</b> Eifelkreis Bitburg-Prüm	232 03 033	54668
<b>Erpel;</b> Neuwied	138 07 019	53579
<b>Erpolzheim;</b> Bad Dürkheim	332 02 015	67167
<b>Ersfeld;</b> Altenkirchen (Westerwald)	132 01 027	57635
<b>Erzenhausen;</b> Kaiserslautern	335 09 005	67685
<b>Esch;</b> Vulkaneifel	233 05 022	54585
<b>Esch;</b> Bernkastel-Wittlich	231 08 031	54518
<b>Eschbach;</b> Südliche Weinstraße	337 05 022	76831
<b>Eschbach;</b> Rhein-Lahn-Kreis	141 07 040	56357
<b>Eschfeld;</b> Eifelkreis Bitburg-Prüm	232 01 220	54619
<b>Esselborn;</b> Alzey-Worms	331 01 022	55234
<b>Essenheim;</b> Mainz-Bingen	339 06 017	55270
<b>Essingen;</b> Südliche Weinstraße	337 07 023	76879
<b>Eßlingen;</b> Eifelkreis Bitburg-Prüm	232 02 034	54636
<b>Eßweiler;</b> Kusel	336 07 023	67754
<b>Esthal;</b> Bad Dürkheim	332 05 016	67472
<b>Etger;</b> Bernkastel-Wittlich	231 06 032	54424
<b>Etschberg;</b> Kusel	336 03 024	66871
<b>Etteldorf;</b> Eifelkreis Bitburg-Prüm	232 04 035	54655
<b>Ettinghausen;</b> Westerwaldkreis	143 08 220	56244
<b>Ettringen;</b> Mayen-Koblenz	137 03 025	56729
<b>Etzbach;</b> Altenkirchen (Wester- wald)	132 06 028	57539
<b>Eulenberg;</b> Altenkirchen (Wester- wald)	132 04 029	57632
<b>Eulenberg;</b> Kaiserslautern	335 09 006	67685
<b>Eulgem;</b> Cochem-Zell	135 02 028	56761
<b>Euscheid;</b> Eifelkreis Bitburg-Prüm	232 01 221	54597
<b>Eußerthal;</b> Südliche Weinstraße	337 01 024	76857
<b>Ewighausen;</b> Westerwaldkreis	143 07 221	56244

## F

<b>Fachbach;</b> Rhein-Lahn-Kreis	141 01 041	56133
<b>Faid;</b> Cochem-Zell	135 01 029	56814
<b>Falkenstein;</b> Donnersbergkreis	333 06 020	67808
<b>Farschweiler;</b> Trier-Saarburg	235 04 021	54317
<b>Fehl-Ritzhausen;</b> Westerwaldkreis	143 01 222	56472
<b>Feilbingert;</b> Bad Kreuznach	133 02 030	67824
<b>Feilsdorf;</b> Eifelkreis Bitburg-Prüm	232 02 036	54636
<b>Fell;</b> Trier-Saarburg	235 06 022	54341
<b>Fensdorf;</b> Altenkirchen (Wester- wald)	132 05 030	57580
<b>Ferschweiler;</b> Eifelkreis Bitburg- Prüm	232 03 037	54668
<b>Feuerscheid;</b> Eifelkreis Bitburg- Prüm	232 06 222	54597
<b>Feusdorf;</b> Vulkaneifel	233 05 023	54584

Gemeinde; Landkreis	Gemeinde- schlüssel	PLZ
<b>Fiersbach;</b> Altenkirchen (Westerwald)	132 01 031	57635
<b>Filsen;</b> Rhein-Lahn-Kreis	141 02 042	56341
<b>Filz;</b> Cochem-Zell	135 03 030	56766
<b>Finkenbach-Gersweiler;</b> Donnersbergkreis	333 01 021	67822
<b>Fisch;</b> Trier-Saarburg	235 05 025	54439
<b>Fischbach;</b> Kaiserslautern	335 03 007	67693
<b>Fischbach;</b> Birkenfeld	134 03 025	55743
<b>Fischbach bei Dahn;</b> Südpfalz	340 01 011	66996
<b>Fischbach-Oberraden;</b> Eifelkreis Bitburg-Prüm	232 05 038	54675
<b>Flacht;</b> Rhein-Lahn-Kreis	141 04 043	65558
<b>Flammersfeld;</b> Altenkirchen (Westerwald)	132 04 032	57632
<b>Flemlingen;</b> Südliche Weinstraße	337 03 025	76835
<b>Fleringen;</b> Eifelkreis Bitburg-Prüm	232 06 223	54597
<b>Fließem;</b> Eifelkreis Bitburg-Prüm	232 02 039	54636
<b>Flomborn;</b> Alzey-Worms	331 01 024	55234
<b>Flonheim;</b> Alzey-Worms	331 01 025	55237
<b>Flörsheim-Dalsheim;</b> Alzey-Worms	331 03 023	67592
<b>Flußbach;</b> Bernkastel-Wittlich	231 02 033	54516
<b>Fluterschen;</b> Altenkirchen (Westerwald)	132 01 033	57614
<b>Föckelberg;</b> Kusel	336 01 025	66887
<b>Föhren;</b> Trier-Saarburg	235 06 026	54343
<b>Fohren-Linden;</b> Birkenfeld	134 01 026	55777
<b>Forst;</b> Altenkirchen (Westerwald)	132 06 034	57537
<b>Forst (Eifel);</b> Cochem-Zell	135 04 031	56754
<b>Forst (Hunsrück);</b> Cochem-Zell	135 05 032	56858
<b>Forst an der Weinstraße;</b> Bad Dürkheim	332 01 017	67147
<b>Forstmehren;</b> Altenkirchen (Westerwald)	132 01 035	57635
<b>Framersheim;</b> Alzey-Worms	331 01 026	55234
<b>Frankelbach;</b> Kaiserslautern	335 06 009	67737
<b>Frankeneck;</b> Bad Dürkheim	332 05 018	67468
<b>Frankenstein;</b> Kaiserslautern	335 03 010	67468
<b>Frankenthal (Pfalz), kreisfreie Stadt</b>	311 00 000	67227
<b>Frankweiler;</b> Südliche Weinstraße	337 05 026	76833
<b>Franzenheim;</b> Trier-Saarburg	235 07 027	54316
<b>Frauenberg;</b> Birkenfeld	134 01 027	55776
<b>Freckenfeld;</b> Germersheim	334 04 005	76872
<b>Frei-Laubersheim;</b> Bad Kreuznach	133 01 031	55546
<b>Freilingen;</b> Westerwaldkreis	143 07 018	56244
<b>Freimersheim;</b> Alzey-Worms	331 01 027	55234
<b>Freimersheim (Pfalz);</b> Südliche Weinstraße	337 03 027	67482
<b>Freinsheim, Stadt;</b> Bad Dürkheim	332 02 019	67251
<b>Freirachdorf;</b> Westerwaldkreis	143 07 019	56244
<b>Freisbach;</b> Germersheim	334 05 006	67361
<b>Frettenheim;</b> Alzey-Worms	331 04 028	67596
<b>Freudenburg;</b> Trier-Saarburg	235 05 028	54450
<b>Friedelsheim;</b> Bad Dürkheim	332 06 020	67159
<b>Friedewald;</b> Altenkirchen (Westerwald)	132 03 036	57520
<b>Friesenhagen;</b> Altenkirchen (Westerwald)	132 07 037	51598
<b>Friesenheim;</b> Mainz-Bingen	339 07 018	55278
<b>Frohnhofen;</b> Kusel	336 05 027	66903
<b>Fronhofen;</b> Rhein-Hunsrück-Kreis	140 07 039	55471
<b>Frücht;</b> Rhein-Lahn-Kreis	141 01 044	56132
<b>Fuchshofen;</b> Ahrweiler	131 01 022	53533
<b>Fürfeld;</b> Bad Kreuznach	133 01 032	55546

Gemeinde; Landkreis	Gemeinde- schlüssel	PLZ
<b>Fürthen;</b> Altenkirchen (Westerwald)	132 06 038	57539
<b>Fußgönheim;</b> Rhein-Pfalz-Kreis	338 04 008	67136
<b>G</b>		
<b>Gabsheim;</b> Alzey-Worms	331 06 029	55288
<b>Gackebach;</b> Westerwaldkreis	143 04 020	56412
<b>Galenberg;</b> Ahrweiler	131 04 204	56651
<b>Gamlen;</b> Cochem-Zell	135 02 033	56761
<b>Gappnach;</b> Mayen-Koblenz	137 02 027	56294
<b>Gau-Algesheim, Stadt;</b> Mainz-Bingen	339 03 019	55435
<b>Gau-Bickelheim;</b> Alzey-Worms	331 05 030	55599
<b>Gau-Bischofsheim;</b> Mainz-Bingen	339 02 020	55296
<b>Gau-Heppenheim;</b> Alzey-Worms	331 01 031	55234
<b>Gau-Odernheim;</b> Alzey-Worms	331 01 032	55239
<b>Gau-Weinheim;</b> Alzey-Worms	331 06 033	55578
<b>Gauersheim;</b> Donnersbergkreis	333 04 022	67294
<b>Gaugrehweiler;</b> Donnersbergkreis	333 01 023	67822
<b>Gebhardshain;</b> Altenkirchen (Westerwald)	132 05 039	57580
<b>Gebroth;</b> Bad Kreuznach	133 06 033	55595
<b>Gefell;</b> Vulkaneifel	233 01 025	54552
<b>Gehlert;</b> Westerwaldkreis	143 02 223	57627
<b>Gehlweiler;</b> Rhein-Hunsrück-Kreis	140 04 040	55490
<b>Gehrweiler;</b> Donnersbergkreis	333 05 024	67724
<b>Geichlingen;</b> Eifelkreis Bitburg-Prüm	232 05 040	54675
<b>Geilnau;</b> Rhein-Lahn-Kreis	141 03 045	56379
<b>Geiselberg;</b> Südpfalz	340 06 012	67715
<b>Geisfeld;</b> Trier-Saarburg	235 01 030	54413
<b>Geisig;</b> Rhein-Lahn-Kreis	141 06 046	56357
<b>Gelenberg;</b> Vulkaneifel	233 04 212	53539
<b>Gemmerich;</b> Rhein-Lahn-Kreis	141 07 047	56357
<b>Gemünd;</b> Eifelkreis Bitburg-Prüm	232 05 041	54673
<b>Gemünden;</b> Rhein-Hunsrück-Kreis	140 04 041	55490
<b>Gemünden;</b> Westerwaldkreis	143 09 224	56459
<b>Gensingen;</b> Mainz-Bingen	339 08 021	55457
<b>Gentingen;</b> Eifelkreis Bitburg-Prüm	232 05 042	54675
<b>Gerach;</b> Birkenfeld	134 03 028	55743
<b>Gerbach;</b> Donnersbergkreis	333 05 025	67813
<b>Gerhardsbrunn;</b> Kaiserslautern	335 01 011	66894
<b>Gering;</b> Mayen-Koblenz	137 02 029	56751
<b>Germersheim, Stadt;</b> Germersheim	334 00 007	76726
<b>Gerolsheim;</b> Bad Dürkheim	332 03 021	67229
<b>Gerolstein, Stadt;</b> Vulkaneifel	233 02 026	54568
<b>Gevenich;</b> Cochem-Zell	135 03 034	56825
<b>Gieleroth;</b> Altenkirchen (Westerwald)	132 01 040	57610
<b>Gielert;</b> Bernkastel-Wittlich	231 06 035	54424
<b>Gierschnach;</b> Mayen-Koblenz	137 02 030	56294
<b>Giershausen;</b> Altenkirchen (Westerwald)	132 04 041	57632
<b>Giesdorf;</b> Eifelkreis Bitburg-Prüm	232 06 224	54614
<b>Giesenhausen;</b> Westerwaldkreis	143 02 225	57612
<b>Gillenbeuren;</b> Cochem-Zell	135 03 035	56825
<b>Gillendorf;</b> Vulkaneifel	233 01 027	54558
<b>Gilzem;</b> Eifelkreis Bitburg-Prüm	232 03 225	54298
<b>Gimbsheim;</b> Alzey-Worms	331 02 034	67578
<b>Gimbweiler;</b> Birkenfeld	134 02 029	55767
<b>Gindorf;</b> Eifelkreis Bitburg-Prüm	232 04 043	54657
<b>Ginsweiler;</b> Kusel	336 04 029	67742
<b>Gipperath;</b> Bernkastel-Wittlich	231 03 036	54533

Gemeinde; Landkreis	Gemeinde- schlüssel	PLZ
<b>Girkenroth;</b> Westerwaldkreis	143 09 226	56459
<b>Girod;</b> Westerwaldkreis	143 04 021	56412
<b>Gladbach;</b> Bernkastel-Wittlich	231 08 037	54518
<b>Glan-Münchweiler;</b> Kusel	336 02 031	66907
<b>Glanbrücken;</b> Kusel	336 04 030	66887
<b>Glees;</b> Ahrweiler	131 04 205	56653
<b>Gleisweiler;</b> Südliche Weinstraße	337 03 028	76835
<b>Gleiszellen-Gleishorbach;</b> Südliche Weinstraße	337 02 029	76889
<b>Göcklingen;</b> Südliche Weinstraße	337 05 031	76831
<b>Goddert;</b> Westerwaldkreis	143 07 022	56244
<b>Gödenroth;</b> Rhein-Hunsrück-Kreis	140 03 042	56290
<b>Gollenberg;</b> Birkenfeld	134 02 031	55767
<b>Göllheim;</b> Donnersbergkreis	333 03 026	67307
<b>Gommersheim;</b> Südliche Weinstraße	337 03 032	67377
<b>Gonbach;</b> Donnersbergkreis	333 06 027	67724
<b>Gondenbrett;</b> Eifelkreis Bitburg-Prüm	232 06 227	54595
<b>Gondershausen;</b> Rhein-Hunsrück-Kreis	140 02 043	56283
<b>Gondorf;</b> Eifelkreis Bitburg-Prüm	232 02 044	54647
<b>Gönnersdorf;</b> Ahrweiler	131 03 025	53498
<b>Gönnersdorf;</b> Vulkaneifel	233 05 028	54584
<b>Gönnheim;</b> Bad Dürkheim	332 06 022	67161
<b>Görgeshausen;</b> Westerwaldkreis	143 04 023	56412
<b>Gornhausen;</b> Bernkastel-Wittlich	231 01 040	54472
<b>Gösenroth;</b> Birkenfeld	134 04 030	55624
<b>Gossersweiler-Stein;</b> Südliche Weinstraße	337 01 033	76857
<b>Graach an der Mosel;</b> Bernkastel-Wittlich	231 01 041	54470
<b>Gräfendhrön;</b> Bernkastel-Wittlich	231 06 042	54426
<b>Grafschaft;</b> Ahrweiler	131 00 090	53501
<b>Gransdorf;</b> Eifelkreis Bitburg-Prüm	232 04 228	54533
<b>Greimerath;</b> Trier-Saarburg	235 02 033	54314
<b>Greimerath;</b> Bernkastel-Wittlich	231 03 044	54533
<b>Greimersburg;</b> Cochem-Zell	135 01 036	56814
<b>Grenderich;</b> Cochem-Zell	135 05 037	56858
<b>Griebelschied;</b> Birkenfeld	134 03 032	55608
<b>Gries;</b> Kusel	336 05 032	66903
<b>Grimburg;</b> Trier-Saarburg	235 01 035	54413
<b>Grolsheim;</b> Mainz-Bingen	339 08 022	55459
<b>Großbundenbach;</b> Südwestpfalz	340 08 209	66501
<b>Großfischlingen;</b> Südliche Weinstraße	337 03 035	67483
<b>Großholbach;</b> Westerwaldkreis	143 04 024	56412
<b>Großkampfenberg;</b> Eifelkreis Bitburg-Prüm	232 01 229	54619
<b>Großkarlbach;</b> Bad Dürkheim	332 03 023	67229
<b>Großlangenfeld;</b> Eifelkreis Bitburg-Prüm	232 06 230	54608
<b>Großlittgen;</b> Bernkastel-Wittlich	231 03 046	54534
<b>Großmaischeid;</b> Neuwied	138 03 023	56276
<b>Großniedesheim;</b> Rhein-Pfalz-Kreis	338 03 009	67259
<b>Großseifen;</b> Westerwaldkreis	143 01 227	56472
<b>Großsteinhausen;</b> Südwestpfalz	340 08 210	66484
<b>Grumbach;</b> Kusel	336 04 033	67745
<b>Grünebach;</b> Altenkirchen (Westerwald)	132 02 042	57520
<b>Grünstadt, Stadt;</b> Bad Dürkheim	332 00 024	67269
<b>Guckheim;</b> Westerwaldkreis	143 09 228	56459
<b>Gückingen;</b> Rhein-Lahn-Kreis	141 03 049	65558
<b>Guldental;</b> Bad Kreuznach	133 04 035	55452

Gemeinde; Landkreis	Gemeinde- schlüssel	PLZ
<b>Güllesheim;</b> Altenkirchen (Westerwald)	132 04 043	56593
<b>Gumbsheim;</b> Alzey-Worms	331 05 035	55597
<b>Gunderath;</b> Vulkaneifel	233 04 213	56767
<b>Gundersheim;</b> Alzey-Worms	331 04 036	67598
<b>Gundersweiler;</b> Donnersbergkreis	333 05 028	67724
<b>Gundheim;</b> Alzey-Worms	331 04 037	67599
<b>Guntersblum;</b> Mainz-Bingen	339 04 024	67583
<b>Gusenburg;</b> Trier-Saarburg	235 01 036	54413
<b>Gusterath;</b> Trier-Saarburg	235 04 037	54317
<b>Gutacker;</b> Rhein-Lahn-Kreis	141 05 050	56370
<b>Gutenberg;</b> Bad Kreuznach	133 06 036	55595
<b>Gutweiler;</b> Trier-Saarburg	235 04 038	54317

## H

<b>Habscheid;</b> Eifelkreis Bitburg-Prüm	232 06 231	54597
<b>Habschburg, Stadt;</b> Westerwaldkreis	143 02 229	57627
<b>Hackenheim;</b> Bad Kreuznach	133 01 037	55546
<b>Hagenbach, Stadt;</b> Germersheim	334 02 008	76767
<b>Hahn;</b> Rhein-Hunsrück-Kreis	140 04 044	56850
<b>Hahn am See;</b> Westerwaldkreis	143 08 232	56244
<b>Hahn bei Marienberg;</b> Westerwaldkreis	143 01 231	56472
<b>Hahnenbach;</b> Bad Kreuznach	133 03 038	55606
<b>Hahnheim;</b> Mainz-Bingen	339 07 025	55278
<b>Hahnstätten;</b> Rhein-Lahn-Kreis	141 04 051	65623
<b>Hahnweiler;</b> Birkenfeld	134 01 033	55776
<b>Hainau;</b> Rhein-Lahn-Kreis	141 07 110	56357
<b>Hainfeld;</b> Südliche Weinstraße	337 03 036	76835
<b>Halbs;</b> Westerwaldkreis	143 09 233	56457
<b>Hallgarten;</b> Bad Kreuznach	133 02 039	67826
<b>Hallschlag;</b> Vulkaneifel	233 05 214	54611
<b>Halsdorf;</b> Eifelkreis Bitburg-Prüm	232 02 045	54646
<b>Halsenbach;</b> Rhein-Hunsrück-Kreis	140 02 045	56283
<b>Hambach;</b> Rhein-Lahn-Kreis	141 03 052	65582
<b>Hambuch;</b> Cochem-Zell	135 02 038	56761
<b>Hamm am Rhein;</b> Alzey-Worms	331 02 038	67580
<b>Hamm;</b> Eifelkreis Bitburg-Prüm	232 02 046	54636
<b>Hamm (Sieg);</b> Altenkirchen (Westerwald)	132 06 044	57577
<b>Hammerstein;</b> Neuwied	138 02 024	56598
<b>Hangen-Weisheim;</b> Alzey-Worms	331 04 039	55234
<b>Hanhofen;</b> Rhein-Pfalz-Kreis	338 02 010	67374
<b>Hanroth;</b> Neuwied	138 05 025	56316
<b>Harbach;</b> Altenkirchen (Westerwald)	132 07 045	57572
<b>Hardert;</b> Neuwied	138 06 026	56579
<b>Hardt;</b> Westerwaldkreis	143 01 234	56472
<b>Hargarten;</b> Eifelkreis Bitburg-Prüm	232 01 233	54649
<b>Hargesheim;</b> Bad Kreuznach	133 06 040	55595
<b>Harschbach;</b> Neuwied	138 05 027	56307
<b>Harscheid;</b> Ahrweiler	131 01 026	53520
<b>Harspelt;</b> Eifelkreis Bitburg-Prüm	232 01 234	54617
<b>Hartenfels;</b> Westerwaldkreis	143 07 025	56244
<b>Harthausen;</b> Rhein-Pfalz-Kreis	338 02 011	67376
<b>Härtlingen;</b> Westerwaldkreis	143 09 230	56459
<b>Harxheim;</b> Mainz-Bingen	339 02 026	55296
<b>Hasborn;</b> Bernkastel-Wittlich	231 03 049	54533
<b>Haschbach am Remigiusberg;</b> Kusel	336 03 034	66871
<b>Haserich;</b> Cochem-Zell	135 05 039	56858
<b>Hasselbach;</b> Altenkirchen (Westerwald)	132 01 046	57635



Gemeinde; Landkreis	Gemeinde- schlüssel	PLZ
<b>Hasselbach</b> ; Rhein-Hunsrück-Kreis	140 03 046	56288
<b>Haßloch</b> ; Bad Dürkheim	332 00 025	67454
<b>Hattert</b> ; Westerwaldkreis	143 02 235	57644
<b>Hattgenstein</b> ; Birkenfeld	134 02 034	55767
<b>Hatzenbühl</b> ; Gernersheim	334 03 009	76770
<b>Hatzenport</b> ; Mayen-Koblenz	137 06 208	56332
<b>Hauenstein</b> ; Südwestpfalz	340 02 014	76846
<b>Hauptstuhl</b> ; Kaiserslautern	335 05 012	66851
<b>Hauroth</b> ; Cochem-Zell	135 02 040	56761
<b>Hausbay</b> ; Rhein-Hunsrück-Kreis	140 02 047	56291
<b>Hausen</b> ; Birkenfeld	134 04 035	55608
<b>Hausen (Wied)</b> ; Neuwied	138 08 007	53547
<b>Hausten</b> ; Mayen-Koblenz	137 03 034	56745
<b>Hausweiler</b> ; Kusel	336 04 035	67742
<b>Hecken</b> ; Rhein-Hunsrück-Kreis	140 04 048	55481
<b>Heckenbach</b> ; Ahrweiler	131 02 027	53506
<b>Heckenmünster</b> ; Bernkastel-Wittlich	231 08 050	54518
<b>Heckhuscheid</b> ; Eifelkreis Bitburg-Prüm	232 06 236	54619
<b>Heddert</b> ; Trier-Saarburg	235 02 040	54429
<b>Hefersweiler</b> ; Kusel	336 07 036	67753
<b>Heidenburg</b> ; Bernkastel-Wittlich	231 06 204	54426
<b>Heidesheim am Rhein</b> ; Mainz-Bingen	339 05 027	55262
<b>Heidweiler</b> ; Bernkastel-Wittlich	231 08 051	54518
<b>Heilbach</b> ; Eifelkreis Bitburg-Prüm	232 05 047	54673
<b>Heilberscheid</b> ; Westerwaldkreis	143 04 026	56412
<b>Heilenbach</b> ; Eifelkreis Bitburg-Prüm	232 02 048	54636
<b>Heiligenmoschel</b> ; Kaiserslautern	335 07 013	67699
<b>Heiligenroth</b> ; Westerwaldkreis	143 04 027	56412
<b>Heimbach</b> ; Birkenfeld	134 01 036	55779
<b>Heimborn</b> ; Westerwaldkreis	143 02 236	57629
<b>Heimweiler</b> ; Bad Kreuznach	133 03 041	55606
<b>Heinzenbach</b> ; Rhein-Hunsrück-Kreis	140 04 049	55483
<b>Heinzenberg</b> ; Bad Kreuznach	133 03 042	55606
<b>Heinzenhausen</b> ; Kusel	336 04 038	67742
<b>Heisdorf</b> ; Eifelkreis Bitburg-Prüm	232 06 238	54614
<b>Heistenbach</b> ; Rhein-Lahn-Kreis	141 03 053	65558
<b>Helferskirchen</b> ; Westerwaldkreis	143 10 028	56244
<b>Hellenhahn-Schellenberg</b> ; Westerwaldkreis	143 06 237	56479
<b>Hellertshausen</b> ; Birkenfeld	134 04 037	55758
<b>Helmenzen</b> ; Altenkirchen (Westerwald)	132 01 047	57612
<b>Helmeroth</b> ; Altenkirchen (Westerwald)	132 01 048	57612
<b>Heltersberg</b> ; Südwestpfalz	340 06 015	67716
<b>Hemmelzen</b> ; Altenkirchen (Westerwald)	132 01 049	57612
<b>Henau</b> ; Rhein-Hunsrück-Kreis	140 04 050	55490
<b>Hennweiler</b> ; Bad Kreuznach	133 03 043	55619
<b>Henschtal</b> ; Kusel	336 02 037	66909
<b>Hentern</b> ; Trier-Saarburg	235 02 043	54314
<b>Herborn</b> ; Birkenfeld	134 03 038	55758
<b>Herbstmühle</b> ; Eifelkreis Bitburg-Prüm	232 05 049	54673
<b>Herchweiler</b> ; Kusel	336 03 039	66871
<b>Herdorf, Stadt</b> ; Altenkirchen (Westerwald)	132 00 050	57562
<b>Herforst</b> ; Eifelkreis Bitburg-Prüm	232 07 050	54662
<b>Hergenfeld</b> ; Bad Kreuznach	133 06 044	55452
<b>Hergenroth</b> ; Westerwaldkreis	143 09 238	56457

Gemeinde; Landkreis	Gemeinde- schlüssel	PLZ
<b>Hergersweiler</b> ; Südliche Weinstraße	337 02 037	76872
<b>Herl</b> ; Trier-Saarburg	235 04 044	54317
<b>Hermersberg</b> ; Südwestpfalz	340 06 016	66919
<b>Hermeskeil, Stadt</b> ; Trier-Saarburg	235 01 045	54411
<b>Herold</b> ; Rhein-Lahn-Kreis	141 05 054	56368
<b>Herren-Sulzbach</b> ; Kusel	336 04 040	67742
<b>Herresbach</b> ; Mayen-Koblenz	137 03 035	56729
<b>Herrstein</b> ; Birkenfeld	134 03 039	55756
<b>Herschbach</b> ; Westerwaldkreis	143 07 029	56249
<b>Herschbach (Oberwesterwald)</b> ; Westerwaldkreis	143 08 239	56414
<b>Herschberg</b> ; Südwestpfalz	340 07 017	66919
<b>Herschbroich</b> ; Ahrweiler	131 01 028	53518
<b>Herschweiler-Pettersheim</b> ; Kusel	336 02 041	66909
<b>Hersdorf</b> ; Eifelkreis Bitburg-Prüm	232 06 332	54597
<b>Herxheim am Berg</b> ; Bad Dürkheim	332 02 026	67273
<b>Herxheim bei Landau/Pfalz</b> ; Südliche Weinstraße	337 04 038	76863
<b>Herxheimweyher</b> ; Südliche Weinstraße	337 04 039	76863
<b>Herzfeld</b> ; Eifelkreis Bitburg-Prüm	232 01 240	54619
<b>Heßheim</b> ; Rhein-Pfalz-Kreis	338 03 012	67258
<b>Hesweiler</b> ; Cochem-Zell	135 05 041	56865
<b>Hettenhausen</b> ; Südwestpfalz	340 07 018	66919
<b>Hettenleidelheim</b> ; Bad Dürkheim	332 04 027	67310
<b>Hettenrodt</b> ; Birkenfeld	134 03 040	55758
<b>Hetzerath</b> ; Bernkastel-Wittlich	231 08 053	54523
<b>Heuchelheim bei Frankenthal</b> ; Rhein-Pfalz-Kreis	338 03 013	67259
<b>Heuchelheim-Klingen</b> ; Südliche Weinstraße	337 05 040	76831
<b>Heupelzen</b> ; Altenkirchen (Westerwald)	132 01 051	57612
<b>Heuzert</b> ; Westerwaldkreis	143 02 240	57627
<b>Hilgenroth</b> ; Altenkirchen (Westerwald)	132 01 052	57612
<b>Hilgert</b> ; Westerwaldkreis	143 03 030	56206
<b>Hillesheim</b> ; Mainz-Bingen	339 04 028	67586
<b>Hillesheim, Stadt</b> ; Vulkaneifel	233 03 029	54576
<b>Hillscheid</b> ; Westerwaldkreis	143 03 031	56204
<b>Hilscheid</b> ; Bernkastel-Wittlich	231 06 054	54426
<b>Hilst</b> ; Südwestpfalz	340 03 019	66957
<b>Himmighofen</b> ; Rhein-Lahn-Kreis	141 07 055	56357
<b>Hintertiefenbach</b> ; Birkenfeld	134 03 041	55743
<b>Hinterweidenthal</b> ; Südwestpfalz	340 02 020	66999
<b>Hinterweiler</b> ; Vulkaneifel	233 01 030	54570
<b>Hinzenburg</b> ; Trier-Saarburg	235 04 046	54316
<b>Hinzert-Pöler</b> ; Trier-Saarburg	235 01 047	54421
<b>Hinzweiler</b> ; Kusel	336 07 042	67756
<b>Hirschberg</b> ; Rhein-Lahn-Kreis	141 03 057	65558
<b>Hirschfeld (Hunsrück)</b> ; Rhein-Hunsrück-Kreis	140 04 053	55483
<b>Hirschhorn/Pfalz</b> ; Kaiserslautern	335 06 014	67732
<b>Hirschthal</b> ; Südwestpfalz	340 01 021	66996
<b>Hirten</b> ; Mayen-Koblenz	137 03 036	56729
<b>Hirz-Maulsbach</b> ; Altenkirchen (Westerwald)	132 01 053	57635
<b>Hisel</b> ; Eifelkreis Bitburg-Prüm	232 02 052	54646
<b>Hochborn</b> ; Alzey-Worms	331 04 011	55234
<b>Hochdorf-Assenheim</b> ; Rhein-Pfalz-Kreis	338 01 014	67126
<b>Hochscheid</b> ; Bernkastel-Wittlich	231 01 056	54472
<b>Hochspeyer</b> ; Kaiserslautern	335 03 015	67691
<b>Hochstadt (Pfalz)</b> ; Südliche Weinstraße	337 07 041	76879

Gemeinde; Landkreis	Gemeinde- schlüssel	PLZ
<b>Hochstätten;</b> Bad Kreuznach	133 02 045	55585
<b>Höchstberg;</b> Vulkaneifel	233 04 215	56767
<b>Höchstebach;</b> Westerwaldkreis	143 02 241	57629
<b>Hochstetten-Dhaun;</b> Bad Kreuznach	133 03 046	55606
<b>Hockweiler;</b> Trier-Saarburg	235 07 048	54316
<b>Hof;</b> Westerwaldkreis	143 01 243	56472
<b>Hoffeld;</b> Ahrweiler	131 01 030	53534
<b>Höheinöd;</b> Südwestpfalz	340 06 022	66989
<b>Höheischweiler;</b> Südwestpfalz	340 05 023	66989
<b>Hohen-Sülzen;</b> Alzey-Worms	331 03 041	67591
<b>Hohenfels-Essingen;</b> Vulkaneifel	233 02 033	54570
<b>Hohenleimbach;</b> Ahrweiler	131 04 206	56746
<b>Hohenöllen;</b> Kusel	336 04 043	67744
<b>Höhrfröschen;</b> Südwestpfalz	340 05 024	66989
<b>Höhn;</b> Westerwaldkreis	143 09 242	56462
<b>Höhr-Grenzhausen, Stadt;</b> Westerwaldkreis	143 03 032	56203
<b>Holler;</b> Westerwaldkreis	143 04 033	56412
<b>Hollnich;</b> Rhein-Hunsrück-Kreis	140 03 055	56288
<b>Holsthum;</b> Eifelkreis Bitburg-Prüm	232 03 053	54668
<b>Holzappel;</b> Rhein-Lahn-Kreis	141 03 059	56379
<b>Holzbach;</b> Rhein-Hunsrück-Kreis	140 07 056	55469
<b>Holzerath;</b> Trier-Saarburg	235 04 050	54316
<b>Holzhausen an der Haide;</b> Rhein-Lahn-Kreis	141 07 060	56357
<b>Holzheim;</b> Rhein-Lahn-Kreis	141 03 061	65558
<b>Homburg;</b> Kusel	336 04 044	67744
<b>Homburg;</b> Westerwaldkreis	143 06 244	56479
<b>Hömberg;</b> Rhein-Lahn-Kreis	141 06 058	56379
<b>Hommerdingen;</b> Eifelkreis Bitburg-Prüm	232 05 054	54675
<b>Honerath;</b> Ahrweiler	131 01 032	53518
<b>Hönnigen;</b> Ahrweiler	131 02 029	53506
<b>Hontheim;</b> Bernkastel-Wittlich	231 02 057	54538
<b>Hoppstädten;</b> Kusel	336 04 045	67744
<b>Hoppstädten-Weiersbach;</b> Birkenfeld	134 02 042	55768
<b>Horath;</b> Bernkastel-Wittlich	231 06 058	54497
<b>Horbach;</b> Bad Kreuznach	133 03 047	55606
<b>Horbach;</b> Westerwaldkreis	143 04 034	56412
<b>Horbach;</b> Südwestpfalz	340 06 025	66851
<b>Horbruch;</b> Birkenfeld	134 04 043	55483
<b>Hördt;</b> Gernersheim	334 06 011	76771
<b>Horhausen;</b> Rhein-Lahn-Kreis	141 03 062	56379
<b>Horhausen (Westerwald);</b> Altenkirchen (Westerwald)	132 04 055	56593
<b>Höringen;</b> Donnersbergkreis	333 06 030	67724
<b>Horn;</b> Rhein-Hunsrück-Kreis	140 07 058	55469
<b>Hornbach, Stadt;</b> Südwestpfalz	340 08 211	66500
<b>Horperath;</b> Vulkaneifel	233 04 216	56766
<b>Horrweiler;</b> Mainz-Bingen	339 08 029	55457
<b>Horschbach;</b> Kusel	336 01 046	66887
<b>Hörscheid;</b> Vulkaneifel	233 01 031	54552
<b>Hörschhausen;</b> Vulkaneifel	233 04 032	54552
<b>Hosten;</b> Eifelkreis Bitburg-Prüm	232 07 055	54664
<b>Hottenbach;</b> Birkenfeld	134 04 044	55758
<b>Hövels;</b> Altenkirchen (Westerwald)	132 08 054	57537
<b>Hübingen;</b> Westerwaldkreis	143 04 036	56412
<b>Hüblingen;</b> Westerwaldkreis	143 06 245	56479
<b>Hüffelsheim;</b> Bad Kreuznach	133 06 048	55595
<b>Hüffler;</b> Kusel	336 02 047	66909
<b>Hümmel;</b> Ahrweiler	131 01 033	53520
<b>Hümmerich;</b> Neuwied	138 06 030	53547
<b>Hundsangen;</b> Westerwaldkreis	143 08 037	56414

Gemeinde; Landkreis	Gemeinde- schlüssel	PLZ
<b>Hundsbach;</b> Bad Kreuznach	133 05 049	55621
<b>Hundsorf;</b> Westerwaldkreis	143 05 038	56235
<b>Hungenroth;</b> Rhein-Hunsrück-Kreis	140 02 060	56281
<b>Hunzel;</b> Rhein-Lahn-Kreis	141 07 063	56355
<b>Hupperath;</b> Bernkastel-Wittlich	231 08 062	54518
<b>Hütschenhausen;</b> Kaiserslautern	335 08 016	66882
<b>Hütten;</b> Eifelkreis Bitburg-Prüm	232 05 056	54673
<b>Hütterscheid;</b> Eifelkreis Bitburg-Prüm	232 02 057	54636
<b>Hüttingen an der Kyll;</b> Eifelkreis Bitburg-Prüm	232 02 058	54636
<b>Hüttingen bei Lahr;</b> Eifelkreis Bitburg-Prüm	232 05 059	54675
<b>I</b>		
<b>Idar-Oberstein, große kreisangehörige Stadt;</b> Birkenfeld	134 00 045	55743
<b>Idelberg;</b> Altenkirchen (Westerwald)	132 01 056	57612
<b>Idenheim;</b> Eifelkreis Bitburg-Prüm	232 02 060	54636
<b>Idesheim;</b> Eifelkreis Bitburg-Prüm	232 02 061	54636
<b>Igel;</b> Trier-Saarburg	235 07 051	54298
<b>Ilbesheim;</b> Donnersbergkreis	333 04 031	67294
<b>Ilbesheim bei Landau in der Pfalz;</b> Südliche Weinstraße	337 05 042	76831
<b>Illerich;</b> Cochem-Zell	135 02 042	56814
<b>Immerath;</b> Vulkaneifel	233 01 034	54552
<b>Immert;</b> Bernkastel-Wittlich	231 06 064	54426
<b>Immesheim;</b> Donnersbergkreis	333 03 032	67308
<b>Impflingen;</b> Südliche Weinstraße	337 05 043	76831
<b>Imsbach;</b> Donnersbergkreis	333 06 033	67817
<b>Imsweiler;</b> Donnersbergkreis	333 05 034	67808
<b>Ingelbach;</b> Altenkirchen (Westerwald)	132 01 057	57610
<b>Ingelheim am Rhein, große kreisangehörige Stadt;</b> Mainz-Bingen	339 00 030	55218
<b>Ingendorf;</b> Eifelkreis Bitburg-Prüm	232 02 062	54636
<b>Insheim;</b> Südliche Weinstraße	337 04 044	76865
<b>Insul;</b> Ahrweiler	131 01 034	53520
<b>Ippenschied;</b> Bad Kreuznach	133 07 050	55566
<b>Irmenach;</b> Bernkastel-Wittlich	231 07 501	56843
<b>Irmtraut;</b> Westerwaldkreis	143 06 246	56479
<b>Irrel;</b> Eifelkreis Bitburg-Prüm	232 03 063	54666
<b>Irrhausen;</b> Eifelkreis Bitburg-Prüm	232 01 245	54689
<b>Irsch;</b> Trier-Saarburg	235 05 052	54451
<b>Isenburg;</b> Neuwied	138 03 031	56271
<b>Isert;</b> Altenkirchen (Westerwald)	132 01 058	57612
<b>Isselbach;</b> Rhein-Lahn-Kreis	141 03 064	65558
<b>J</b>		
<b>Jakobsweiler;</b> Donnersbergkreis	333 04 035	67814
<b>Jeckenbach;</b> Bad Kreuznach	133 05 051	55592
<b>Jettenbach;</b> Kusel	336 07 048	66887
<b>Jockgrim;</b> Gernersheim	334 03 012	76751
<b>Jucken;</b> Eifelkreis Bitburg-Prüm	232 01 246	54689
<b>Jugenheim in Rheinhessen;</b> Mainz-Bingen	339 06 031	55270
<b>Jünkerath;</b> Vulkaneifel	233 05 035	54584
<b>K</b>		
<b>Kaden;</b> Westerwaldkreis	143 09 247	56459
<b>Kadenbach;</b> Westerwaldkreis	143 04 039	56337



Gemeinde; Landkreis	Gemeinde- schlüssel	PLZ
<b>Kaifenheim;</b> Cochem-Zell	135 02 043	56761
<b>Kail;</b> Cochem-Zell	135 04 044	56829
<b>Kaisersesch, Stadt;</b> Cochem-Zell	135 02 045	56759
<b>Kaiserslautern, kreisfreie Stadt</b>	312 00 000	67657
<b>Kalenborn;</b> Ahrweiler	131 02 036	53505
<b>Kalenborn;</b> Cochem-Zell	135 02 046	56759
<b>Kalenborn-Scheuern;</b> Vulkaneifel	233 02 036	54570
<b>Kalkofen;</b> Donnersbergkreis	333 01 036	67822
<b>Kallstadt;</b> Bad Dürkheim	332 02 028	67169
<b>Kalt;</b> Mayen-Koblenz	137 02 041	56294
<b>Kaltenborn;</b> Ahrweiler	131 01 037	53520
<b>Kaltenengers;</b> Mayen-Koblenz	137 08 209	56220
<b>Kaltenholzhausen;</b> Rhein-Lahn-Kreis	141 04 065	65558
<b>Kammerforst;</b> Westerwaldkreis	143 03 040	56206
<b>Kamp-Bornhofen;</b> Rhein-Lahn-Kreis	141 02 066	56341
<b>Kandel, Stadt;</b> Germersheim	334 04 013	76870
<b>Kanzem;</b> Trier-Saarburg	235 03 055	54441
<b>Kapellen-Drusweiler;</b> Südliche Weinstraße	337 02 045	76889
<b>Kaperich;</b> Vulkaneifel	233 04 217	56767
<b>Kappel;</b> Rhein-Hunsrück-Kreis	140 04 062	55483
<b>Kappeln;</b> Kusel	336 04 049	67744
<b>Kapsweyer;</b> Südliche Weinstraße	337 02 046	76889
<b>Karbach;</b> Rhein-Hunsrück-Kreis	140 02 063	56281
<b>Karl;</b> Bernkastel-Wittlich	231 03 065	54534
<b>Karlshausen;</b> Eifelkreis Bitburg-Prüm	232 05 064	54673
<b>Kasbach-Ohlenberg;</b> Neuwied	138 04 501	53547
<b>Kaschenbach;</b> Eifelkreis Bitburg-Prüm	232 03 065	54668
<b>Kasdorf;</b> Rhein-Lahn-Kreis	141 07 067	56357
<b>Kasel;</b> Trier-Saarburg	235 04 056	54317
<b>Käshofen;</b> Südwestpfalz	340 08 212	66894
<b>Kastel-Stadt;</b> Trier-Saarburg	235 05 057	54441
<b>Kastellaun, Stadt;</b> Rhein-Hunsrück-Kreis	140 03 064	56288
<b>Katzenbach;</b> Donnersbergkreis	333 05 037	67806
<b>Katzenelnbogen, Stadt;</b> Rhein-Lahn-Kreis	141 05 068	56368
<b>Katzweiler;</b> Kaiserslautern	335 06 017	67734
<b>Katzwinkel;</b> Vulkaneifel	233 04 037	54552
<b>Katzwinkel (Sieg);</b> Altenkirchen (Westerwald)	132 08 080	57581
<b>Kaub, Stadt;</b> Rhein-Lahn-Kreis	141 08 069	56349
<b>Kausen;</b> Altenkirchen (Westerwald)	132 05 059	57520
<b>Kehlbach;</b> Rhein-Lahn-Kreis	141 07 070	56355
<b>Kehrig;</b> Mayen-Koblenz	137 03 043	56729
<b>Keidelheim;</b> Rhein-Hunsrück-Kreis	140 07 065	55471
<b>Kelberg;</b> Vulkaneifel	233 04 218	53539
<b>Kell am See;</b> Trier-Saarburg	235 02 058	54427
<b>Kellenbach;</b> Bad Kreuznach	133 03 202	55606
<b>Kemmenau;</b> Rhein-Lahn-Kreis	141 01 071	56132
<b>Kempenich;</b> Ahrweiler	131 04 502	56746
<b>Kempfeld;</b> Birkenfeld	134 03 046	55758
<b>Kenn;</b> Trier-Saarburg	235 06 060	54344
<b>Keppeshausen;</b> Eifelkreis Bitburg-Prüm	232 05 066	54673
<b>Kerben;</b> Mayen-Koblenz	137 02 048	56295
<b>Kerpen (Eifel);</b> Vulkaneifel	233 03 038	54578
<b>Kerschenbach;</b> Vulkaneifel	233 05 219	54589
<b>Kerzenheim;</b> Donnersbergkreis	333 02 038	67304
<b>Kescheid;</b> Altenkirchen (Westerwald)	132 04 060	57632
<b>Kesfeld;</b> Eifelkreis Bitburg-Prüm	232 01 247	54619

Gemeinde; Landkreis	Gemeinde- schlüssel	PLZ
<b>Kesseling;</b> Ahrweiler	131 02 039	53506
<b>Kesten;</b> Bernkastel-Wittlich	231 01 066	54518
<b>Kestert;</b> Rhein-Lahn-Kreis	141 08 072	56348
<b>Kettenhausen;</b> Altenkirchen (Westerwald)	132 01 061	57612
<b>Kettenheim;</b> Alzey-Worms	331 01 042	55234
<b>Kettig;</b> Mayen-Koblenz	137 08 211	56220
<b>Kickeshausen;</b> Eifelkreis Bitburg-Prüm	232 01 248	54689
<b>Kindenheim;</b> Bad Dürkheim	332 03 029	67271
<b>Kinderbeuern;</b> Bernkastel-Wittlich	231 02 067	54538
<b>Kindsbach;</b> Kaiserslautern	335 05 018	66862
<b>Kinheim;</b> Bernkastel-Wittlich	231 02 068	54538
<b>Kinzenburg;</b> Eifelkreis Bitburg-Prüm	232 01 249	54597
<b>Kirburg;</b> Westerwaldkreis	143 01 248	57629
<b>Kirchberg (Hunsrück), Stadt;</b> Rhein-Hunsrück-Kreis	140 04 067	55481
<b>Kircheib;</b> Altenkirchen (Westerwald)	132 01 062	57635
<b>Kirchen (Sieg), Stadt;</b> Altenkirchen (Westerwald)	132 07 063	57548
<b>Kirchheim an der Weinstraße;</b> Bad Dürkheim	332 03 030	67281
<b>Kirchheimbolanden, Stadt;</b> Donnersbergkreis	333 04 039	67292
<b>Kirschsahr;</b> Ahrweiler	131 02 040	53505
<b>Kirchwald;</b> Mayen-Koblenz	137 03 049	56729
<b>Kirchweiler;</b> Vulkaneifel	233 01 039	54570
<b>Kirf;</b> Trier-Saarburg	235 05 062	54441
<b>Kirn, Stadt;</b> Bad Kreuznach	133 00 052	55606
<b>Kirrweiler;</b> Kusel	336 04 050	67744
<b>Kirrweiler (Pfalz);</b> Südliche Weinstraße	337 06 047	67489
<b>Kirschbach;</b> Vulkaneifel	233 04 220	53539
<b>Kirschroth;</b> Bad Kreuznach	133 07 053	55566
<b>Kirschweiler;</b> Birkenfeld	134 03 047	55743
<b>Kisselbach;</b> Rhein-Hunsrück-Kreis	140 05 068	56291
<b>Klausen;</b> Bernkastel-Wittlich	231 08 069	54524
<b>Klein-Winternheim;</b> Mainz-Bingen	339 06 032	55270
<b>Kleinbundenbach;</b> Südwestpfalz	340 08 213	66501
<b>Kleinfischlingen;</b> Südliche Weinstraße	337 03 048	67483
<b>Kleinich;</b> Bernkastel-Wittlich	231 01 070	54483
<b>Kleinkarlbach;</b> Bad Dürkheim	332 03 031	67271
<b>Kleinlangenfeld;</b> Eifelkreis Bitburg-Prüm	232 06 250	54597
<b>Kleinmaischeid;</b> Neuwied	138 03 034	56271
<b>Kleinniedesheim;</b> Rhein-Pfalz-Kreis	338 03 015	67259
<b>Kleinsteinhausen;</b> Südwestpfalz	340 08 214	66484
<b>Kliding;</b> Cochem-Zell	135 03 048	56825
<b>Klingelbach;</b> Rhein-Lahn-Kreis	141 05 073	56368
<b>Klingenmünster;</b> Südliche Weinstraße	337 02 049	76889
<b>Klosterkumbd;</b> Rhein-Hunsrück-Kreis	140 07 070	55469
<b>Klotten;</b> Cochem-Zell	135 01 049	56818
<b>Kludenbach;</b> Rhein-Hunsrück-Kreis	140 04 071	55481
<b>Klüsserath;</b> Trier-Saarburg	235 06 063	54340
<b>Knittelsheim;</b> Germersheim	334 01 014	76879
<b>Knopp-Labach;</b> Südwestpfalz	340 07 215	66917
<b>Knöringen;</b> Südliche Weinstraße	337 05 050	76833
<b>Kobern-Gondorf;</b> Mayen-Koblenz	137 06 212	56330
<b>Koblenz, kreisfreie Stadt</b>	111 00 000	56068
<b>Kölbigen;</b> Westerwaldkreis	143 09 249	56459

Gemeinde; Landkreis	Gemeinde- schlüssel	PLZ
<b>Kollig</b> ; Mayen-Koblenz	137 02 053	56751
<b>Kollweiler</b> ; Kaiserslautern	335 09 019	66879
<b>Kolverath</b> ; Vulkaneifel	233 04 222	56767
<b>Kommen</b> ; Bernkastel-Wittlich	231 01 071	54472
<b>Köngernheim</b> ; Mainz-Bingen	339 07 033	55278
<b>Königsau</b> ; Bad Kreuznach	133 03 203	55606
<b>Königsfeld</b> ; Ahrweiler	131 04 041	53426
<b>Konken</b> ; Kusel	336 03 052	66871
<b>Konz, Stadt</b> ; Trier-Saarburg	235 03 068	54329
<b>Kopp</b> ; Vulkaneifel	233 02 223	54574
<b>Körborn</b> ; Kusel	336 03 051	66871
<b>Kordel</b> ; Trier-Saarburg	235 07 069	54306
<b>Kördorf</b> ; Rhein-Lahn-Kreis	141 05 074	56370
<b>Korlingen</b> ; Trier-Saarburg	235 04 070	54317
<b>Körperich</b> ; Eifelkreis Bitburg-Prüm	232 05 067	54675
<b>Korweiler</b> ; Rhein-Hunsrück-Kreis	140 03 073	56288
<b>Kottenborn</b> ; Ahrweiler	131 01 042	53518
<b>Kottenheim</b> ; Mayen-Koblenz	137 03 055	56736
<b>Kötterichen</b> ; Vulkaneifel	233 04 221	56767
<b>Kottweiler-Schwanden</b> ; Kaiserslautern	335 08 020	66879
<b>Köwerich</b> ; Trier-Saarburg	235 06 067	54340
<b>Koxhausen</b> ; Eifelkreis Bitburg-Prüm	232 05 068	54673
<b>Kraam</b> ; Altenkirchen (Westerwald)	132 01 064	57635
<b>Kradenbach</b> ; Vulkaneifel	233 01 040	54552
<b>Krähenberg</b> ; Südwestpfalz	340 07 216	66894
<b>Kratzenburg</b> ; Rhein-Hunsrück-Kreis	140 02 075	56283
<b>Krautscheid</b> ; Eifelkreis Bitburg-Prüm	232 01 253	54673
<b>Kreimbach-Kaulbach</b> ; Kusel	336 07 053	67757
<b>Kretz</b> ; Mayen-Koblenz	137 01 056	56630
<b>Krickenbach</b> ; Kaiserslautern	335 04 021	67706
<b>Kriegsfeld</b> ; Donnersbergkreis	333 04 040	67819
<b>Kronweiler</b> ; Birkenfeld	134 02 048	55767
<b>Kroppach</b> ; Westerwaldkreis	143 02 250	57612
<b>Kröppen</b> ; Südwestpfalz	340 03 026	66957
<b>Krottelbach</b> ; Kusel	336 02 054	66909
<b>Kröv</b> ; Bernkastel-Wittlich	231 02 072	54536
<b>Kruchten</b> ; Eifelkreis Bitburg-Prüm	232 05 069	54675
<b>Kruft</b> ; Mayen-Koblenz	137 01 057	56642
<b>Krümmel</b> ; Westerwaldkreis	143 07 041	56244
<b>Krummenau</b> ; Birkenfeld	134 04 049	55483
<b>Krunkel</b> ; Altenkirchen (Westerwald)	132 04 065	56593
<b>Kuhardt</b> ; Gernersheim	334 06 015	76773
<b>Kuhnhöfen</b> ; Westerwaldkreis	143 08 251	56244
<b>Külz (Hunsrück)</b> ; Rhein-Hunsrück-Kreis	140 07 076	55471
<b>Kümbdchen</b> ; Rhein-Hunsrück-Kreis	140 07 077	55471
<b>Kundert</b> ; Westerwaldkreis	143 02 252	57629
<b>Kurtscheid</b> ; Neuwied	138 06 036	56581
<b>Kusel, Stadt</b> ; Kusel	336 03 055	66869
<b>Kyllburg, Stadt</b> ; Eifelkreis Bitburg-Prüm	232 04 070	54655
<b>Kyllburgweiler</b> ; Eifelkreis Bitburg-Prüm	232 04 071	54655
<b>L</b>		
<b>Lahnstein, große kreisangehörige Stadt</b> ; Rhein-Lahn-Kreis	141 00 075	56112
<b>Lahr</b> ; Cochem-Zell	135 04 050	56288
<b>Lahr</b> ; Eifelkreis Bitburg-Prüm	232 05 072	54675

Gemeinde; Landkreis	Gemeinde- schlüssel	PLZ
<b>Lambertsberg</b> ; Eifelkreis Bitburg-Prüm	232 01 254	54649
<b>Lambrecht (Pfalz), Stadt</b> ; Bad Dürkheim	332 05 032	67466
<b>Lambsborn</b> ; Kaiserslautern	335 01 201	66894
<b>Lambsheim</b> ; Rhein-Pfalz-Kreis	338 00 016	67245
<b>Lampaden</b> ; Trier-Saarburg	235 02 072	54316
<b>Landau in der Pfalz, kreisfreie Stadt</b>	313 00 000	76829
<b>Landkern</b> ; Cochem-Zell	135 02 051	56814
<b>Landscheid</b> ; Bernkastel-Wittlich	231 08 503	54526
<b>Landstuhl, Sickingenstadt, Stadt</b> ; Kaiserslautern	335 05 022	66849
<b>Langenbach</b> ; Kusel	336 02 056	66909
<b>Langenbach bei Kirburg</b> ; Westerwaldkreis	143 01 253	57520
<b>Langenfeld</b> ; Mayen-Koblenz	137 03 060	56729
<b>Langenhahn</b> ; Westerwaldkreis	143 09 254	56459
<b>Langenlonsheim</b> ; Bad Kreuznach	133 04 054	55450
<b>Langenscheid</b> ; Rhein-Lahn-Kreis	141 03 076	65558
<b>Langenthal</b> ; Bad Kreuznach	133 07 055	55569
<b>Langscheid</b> ; Mayen-Koblenz	137 03 061	56729
<b>Langsur</b> ; Trier-Saarburg	235 07 073	54308
<b>Langweiler</b> ; Birkenfeld	134 03 502	55758
<b>Langweiler</b> ; Kusel	336 04 057	67746
<b>Langwieden</b> ; Kaiserslautern	335 01 202	66894
<b>Lascheid</b> ; Eifelkreis Bitburg-Prüm	232 01 255	54597
<b>Lasel</b> ; Eifelkreis Bitburg-Prüm	232 06 256	54612
<b>Laubach</b> ; Cochem-Zell	135 02 052	56759
<b>Laubach</b> ; Rhein-Hunsrück-Kreis	140 07 079	56288
<b>Laubenheim</b> ; Bad Kreuznach	133 04 056	55452
<b>Laudert</b> ; Rhein-Hunsrück-Kreis	140 06 080	56291
<b>Laufeld</b> ; Bernkastel-Wittlich	231 03 074	54533
<b>Laufersweiler</b> ; Rhein-Hunsrück-Kreis	140 04 081	55487
<b>Laumersheim</b> ; Bad Dürkheim	332 03 033	67229
<b>Lauperath</b> ; Eifelkreis Bitburg-Prüm	232 01 258	54649
<b>Laurenburg</b> ; Rhein-Lahn-Kreis	141 03 077	56379
<b>Lauschied</b> ; Bad Kreuznach	133 07 057	55568
<b>Lauterecken, Stadt</b> ; Kusel	336 04 058	67742
<b>Lautersheim</b> ; Donnersbergkreis	333 03 041	67308
<b>Lautert</b> ; Rhein-Lahn-Kreis	141 07 078	56355
<b>Lautzenbrücken</b> ; Westerwaldkreis	143 01 255	56472
<b>Lautzenhausen</b> ; Rhein-Hunsrück-Kreis	140 04 082	55483
<b>Lehmen</b> ; Mayen-Koblenz	137 06 504	56332
<b>Leidenborn</b> ; Eifelkreis Bitburg-Prüm	232 01 259	54619
<b>Leienkaul</b> ; Cochem-Zell	135 02 502	56759
<b>Leimbach</b> ; Ahrweiler	131 01 044	53518
<b>Leimbach</b> ; Eifelkreis Bitburg-Prüm	232 05 073	54673
<b>Leimen</b> ; Südwestpfalz	340 04 027	66978
<b>Leimersheim</b> ; Gernersheim	334 06 016	76774
<b>Leiningen</b> ; Rhein-Hunsrück-Kreis	140 02 084	56291
<b>Leinsweiler</b> ; Südliche Weinstraße	337 05 051	76829
<b>Leisel</b> ; Birkenfeld	134 02 050	55767
<b>Leitzweiler</b> ; Birkenfeld	134 01 051	55779
<b>Leiwen</b> ; Trier-Saarburg	235 06 074	54340
<b>Lemberg</b> ; Südwestpfalz	340 03 028	66969
<b>Lettweiler</b> ; Bad Kreuznach	133 05 058	67823
<b>Leubsdorf</b> ; Neuwied	138 04 037	53547
<b>Leuterod</b> ; Westerwaldkreis	143 10 042	56244
<b>Leutesdorf</b> ; Neuwied	138 02 038	56599
<b>Lichtenborn</b> ; Eifelkreis Bitburg-Prüm	232 01 260	54619
<b>Liebenscheid</b> ; Westerwaldkreis	143 06 256	56479

Gemeinde; Landkreis	Gemeinde- schlüssel	PLZ
<b>Liebshausen;</b> Rhein-Hunsrück-Kreis	140 05 085	55494
<b>Lieg;</b> Cochem-Zell	135 04 053	56290
<b>Lierfeld;</b> Eifelkreis Bitburg-Prüm	232 01 261	54597
<b>Lierschied;</b> Rhein-Lahn-Kreis	141 08 079	56357
<b>Liesenich;</b> Cochem-Zell	135 05 054	56858
<b>Lieser;</b> Bernkastel-Wittlich	231 01 075	54470
<b>Ließem;</b> Eifelkreis Bitburg-Prüm	232 02 074	54636
<b>Limbach;</b> Westerwaldkreis	143 02 257	57629
<b>Limbach;</b> Bad Kreuznach	133 03 059	55606
<b>Limburgerhof;</b> Rhein-Pfalz-Kreis	338 00 017	67117
<b>Lind;</b> Ahrweiler	131 02 047	53506
<b>Lind;</b> Mayen-Koblenz	137 03 063	56729
<b>Linden;</b> Westerwaldkreis	143 02 258	57629
<b>Linden;</b> Kaiserslautern	335 04 023	66851
<b>Lindenberg;</b> Bad Dürkheim	332 05 034	67473
<b>Lindenschied;</b> Rhein-Hunsrück-Kreis	140 04 086	55481
<b>Lingenfeld;</b> Germersheim	334 05 017	67360
<b>Lingerhahn;</b> Rhein-Hunsrück-Kreis	140 02 087	56291
<b>Linkenbach;</b> Neuwied	138 05 040	56317
<b>Linz am Rhein, Stadt;</b> Neuwied	138 04 041	53545
<b>Lipporn;</b> Rhein-Lahn-Kreis	141 07 080	56357
<b>Lirstal;</b> Vulkaneifel	233 04 224	56767
<b>Lissendorf;</b> Vulkaneifel	233 05 041	54587
<b>Lochum;</b> Westerwaldkreis	143 02 259	57629
<b>Löf;</b> Mayen-Koblenz	137 06 214	56332
<b>Lohnsfeld;</b> Donnersbergkreis	333 06 042	67727
<b>Lohnweiler;</b> Kusel	336 04 060	67744
<b>Lohrheim;</b> Rhein-Lahn-Kreis	141 04 081	65558
<b>Löllbach;</b> Bad Kreuznach	133 05 060	67744
<b>Lollschied;</b> Rhein-Lahn-Kreis	141 06 082	56357
<b>Longen;</b> Trier-Saarburg	235 06 077	54338
<b>Longkamp;</b> Bernkastel-Wittlich	231 01 077	54472
<b>Longuich;</b> Trier-Saarburg	235 06 078	54340
<b>Lonnig;</b> Mayen-Koblenz	137 02 065	56295
<b>Lonsheim;</b> Alzey-Worms	331 01 043	55237
<b>Lorscheid;</b> Trier-Saarburg	235 04 080	54317
<b>Lörzweiler;</b> Mainz-Bingen	339 02 034	55296
<b>Lösnich;</b> Bernkastel-Wittlich	231 01 076	54492
<b>Lötzbeuren;</b> Bernkastel-Wittlich	231 07 206	56843
<b>Luckenbach;</b> Westerwaldkreis	143 02 260	57629
<b>Lückenburg;</b> Bernkastel-Wittlich	231 06 078	54424
<b>Ludwigshafen am Rhein, kreisfreie Stadt</b>	314 00 000	67059
<b>Ludwigshöhe;</b> Mainz-Bingen	339 04 035	55278
<b>Ludwigswinkel;</b> Südwestpfalz	340 01 029	66996
<b>Lug;</b> Südwestpfalz	340 02 030	76848
<b>Lünebach;</b> Eifelkreis Bitburg-Prüm	232 01 262	54597
<b>Lustadt;</b> Germersheim	334 05 018	67363
<b>Lütz;</b> Cochem-Zell	135 04 056	56290
<b>Lutzerath;</b> Cochem-Zell	135 03 057	56826
<b>Lützkampen;</b> Eifelkreis Bitburg-Prüm	232 01 263	54617
<b>Luxem;</b> Mayen-Koblenz	137 03 066	56729
<b>Lykershausen;</b> Rhein-Lahn-Kreis	141 08 083	56346

## M

<b>Macken;</b> Mayen-Koblenz	137 06 215	56290
<b>Mackenbach;</b> Kaiserslautern	335 09 024	67686
<b>Mackenrodt;</b> Birkenfeld	134 03 052	55758
<b>Mähren;</b> Westerwaldkreis	143 08 502	56459
<b>Maikammer;</b> Südliche Weinstraße	337 06 052	67487
<b>Mainz, kreisfreie Stadt</b>	315 00 000	55116

Gemeinde; Landkreis	Gemeinde- schlüssel	PLZ
<b>Maisborn;</b> Rhein-Hunsrück-Kreis	140 02 089	56291
<b>Maizborn;</b> Rhein-Hunsrück-Kreis	140 04 090	55481
<b>Malberg;</b> Eifelkreis Bitburg-Prüm	232 04 075	54655
<b>Malberg;</b> Altenkirchen (Westerwald)	132 05 066	57629
<b>Malbergweich;</b> Eifelkreis Bitburg-Prüm	232 04 076	54655
<b>Malborn;</b> Bernkastel-Wittlich	231 06 079	54426
<b>Mammelzen;</b> Altenkirchen (Westerwald)	132 01 067	57636
<b>Mandel;</b> Bad Kreuznach	133 06 061	55595
<b>Mandern;</b> Trier-Saarburg	235 02 081	54429
<b>Manderscheid;</b> Eifelkreis Bitburg-Prüm	232 01 264	54649
<b>Manderscheid, Stadt;</b> Bernkastel-Wittlich	231 03 080	54531
<b>Mannebach;</b> Vulkaneifel	233 04 225	56769
<b>Mannebach;</b> Trier-Saarburg	235 05 082	54441
<b>Mannweiler-Cölln;</b> Donnersbergkreis	333 01 043	67822
<b>Manubach;</b> Mainz-Bingen	339 01 036	55413
<b>Marienfels;</b> Rhein-Lahn-Kreis	141 07 084	56357
<b>Marienhäuser;</b> Neuwied	138 03 201	56269
<b>Marienrathdorf;</b> Westerwaldkreis	143 07 044	56242
<b>Maring-Neuand;</b> Bernkastel-Wittlich	231 01 081	54484
<b>Marnheim;</b> Donnersbergkreis	333 04 045	67297
<b>Maroth;</b> Westerwaldkreis	143 07 045	56271
<b>Martinshöhe;</b> Kaiserslautern	335 01 203	66894
<b>Martinstein;</b> Bad Kreuznach	133 07 062	55627
<b>Marzhausen;</b> Westerwaldkreis	143 02 261	57627
<b>Masburg;</b> Cochem-Zell	135 02 058	56761
<b>Maßweiler;</b> Südwestpfalz	340 05 217	66506
<b>Mastershausen;</b> Rhein-Hunsrück-Kreis	140 03 204	56869
<b>Masthorn;</b> Eifelkreis Bitburg-Prüm	232 06 265	54597
<b>Matzenbach;</b> Kusel	336 02 107	66909
<b>Matzerath;</b> Eifelkreis Bitburg-Prüm	232 06 266	54597
<b>Mauchenheim;</b> Alzey-Worms	331 01 044	67294
<b>Mauden;</b> Altenkirchen (Westerwald)	132 03 068	57520
<b>Mauel;</b> Eifelkreis Bitburg-Prüm	232 01 267	54649
<b>Mauschbach;</b> Südwestpfalz	340 08 218	66500
<b>Maxdorf;</b> Rhein-Pfalz-Kreis	338 04 018	67133
<b>Maxsain;</b> Westerwaldkreis	143 07 046	56244
<b>Mayen, große kreisangehörige Stadt;</b> Mayen-Koblenz	137 00 068	56727
<b>Mayschoß;</b> Ahrweiler	131 02 049	53508
<b>Meckel;</b> Eifelkreis Bitburg-Prüm	232 02 077	54636
<b>Meckenbach;</b> Birkenfeld	134 02 053	55767
<b>Meckenbach;</b> Bad Kreuznach	133 03 063	55606
<b>Meckenheim;</b> Bad Dürkheim	332 01 035	67149
<b>Medard;</b> Kusel	336 04 061	67744
<b>Meddersheim;</b> Bad Kreuznach	133 07 064	55566
<b>Meerfeld;</b> Bernkastel-Wittlich	231 03 082	54531
<b>Mehlbach;</b> Kaiserslautern	335 06 025	67735
<b>Mehlingen;</b> Kaiserslautern	335 02 026	67678
<b>Mehren;</b> Vulkaneifel	233 01 042	54552
<b>Mehren;</b> Altenkirchen (Westerwald)	132 01 069	57635
<b>Mehring;</b> Trier-Saarburg	235 06 083	54346
<b>Meinborn;</b> Neuwied	138 06 042	56584
<b>Meisburg;</b> Vulkaneifel	233 01 043	54570
<b>Meisenheim, Stadt;</b> Bad Kreuznach	133 05 065	55590
<b>Melsbach;</b> Neuwied	138 06 043	56581
<b>Mendig, Stadt;</b> Mayen-Koblenz	137 04 069	56743



Gemeinde; Landkreis	Gemeinde- schlüssel	PLZ
<b>Mengerschied</b> ; Rhein-Hunsrück-Kreis	140 07 092	55490
<b>Menningen</b> ; Eifelkreis Bitburg-Prüm	232 03 078	54310
<b>Merkelbach</b> ; Westerwaldkreis	143 02 262	57629
<b>Merlscheid</b> ; Eifelkreis Bitburg-Prüm	232 01 270	54597
<b>Mermuth</b> ; Rhein-Hunsrück-Kreis	140 02 093	56283
<b>Merschbach</b> ; Bernkastel-Wittlich	231 06 083	54426
<b>Mertesdorf</b> ; Trier-Saarburg	235 04 085	54318
<b>Mertesheim</b> ; Bad Dürkheim	332 03 036	67271
<b>Mertloch</b> ; Mayen-Koblenz	137 02 070	56753
<b>Merxheim</b> ; Bad Kreuznach	133 07 066	55627
<b>Merzalben</b> ; Südwestpfalz	340 04 031	66978
<b>Merzkirchen</b> ; Trier-Saarburg	235 05 154	54439
<b>Merzweiler</b> ; Kusel	336 04 062	67746
<b>Mesenich</b> ; Cochem-Zell	135 01 060	56820
<b>Messerich</b> ; Eifelkreis Bitburg-Prüm	232 02 079	54636
<b>Mettendorf</b> ; Eifelkreis Bitburg-Prüm	232 05 080	54675
<b>Mettenheim</b> ; Alzey-Worms	331 02 045	67582
<b>Metterich</b> ; Eifelkreis Bitburg-Prüm	232 02 081	54634
<b>Mettweiler</b> ; Birkenfeld	134 01 054	55777
<b>Metzenhausen</b> ; Rhein-Hunsrück-Kreis	140 04 094	55481
<b>Meudt</b> ; Westerwaldkreis	143 08 263	56414
<b>Meuspath</b> ; Ahrweiler	131 01 050	53520
<b>Michelbach</b> ; Rhein-Hunsrück-Kreis	140 03 095	56288
<b>Michelbach (Westerwald)</b> ; Altenkirchen (Westerwald)	132 01 070	57610
<b>Miehlen</b> ; Rhein-Lahn-Kreis	141 07 085	56357
<b>Miellen</b> ; Rhein-Lahn-Kreis	141 01 086	56132
<b>Minden</b> ; Eifelkreis Bitburg-Prüm	232 03 082	54310
<b>Minderlittgen</b> ; Bernkastel-Wittlich	231 08 085	54518
<b>Minfeld</b> ; Germersheim	334 04 020	76872
<b>Minheim</b> ; Bernkastel-Wittlich	231 05 086	54518
<b>Misselberg</b> ; Rhein-Lahn-Kreis	141 06 087	56377
<b>Mittelbrunn</b> ; Kaiserslautern	335 05 027	66851
<b>Mittelfischbach</b> ; Rhein-Lahn-Kreis	141 05 088	56370
<b>Mittelhof</b> ; Altenkirchen (Westerwald)	132 08 011	57537
<b>Mittelreidenbach</b> ; Birkenfeld	134 03 055	55758
<b>Mittelstrimmig</b> ; Cochem-Zell	135 05 061	56858
<b>Mogendorf</b> ; Westerwaldkreis	143 10 047	56424
<b>Molsberg</b> ; Westerwaldkreis	143 08 266	56414
<b>Mölsheim</b> ; Alzey-Worms	331 03 046	67591
<b>Molzhein</b> ; Altenkirchen (Westerwald)	132 05 071	57520
<b>Mommenheim</b> ; Mainz-Bingen	339 07 037	55278
<b>Monreal</b> ; Mayen-Koblenz	137 03 074	56729
<b>Monsheim</b> ; Alzey-Worms	331 03 048	67590
<b>Montabaur, Stadt</b> ; Westerwaldkreis	143 04 048	56410
<b>Möntenich</b> ; Cochem-Zell	135 04 062	56754
<b>Monzelfeld</b> ; Bernkastel-Wittlich	231 01 087	54472
<b>Monzernheim</b> ; Alzey-Worms	331 04 049	55234
<b>Monzingen</b> ; Bad Kreuznach	133 07 067	55569
<b>Morbach</b> ; Bernkastel-Wittlich	231 00 502	54497
<b>Moritzheim</b> ; Cochem-Zell	135 05 064	56865
<b>Mörten</b> ; Westerwaldkreis	143 01 264	57583
<b>Mörsbach</b> ; Westerwaldkreis	143 02 265	57629
<b>Mörschbach</b> ; Rhein-Hunsrück-Kreis	140 05 096	55494
<b>Morscheid</b> ; Trier-Saarburg	235 04 090	54317
<b>Morschheim</b> ; Donnersbergkreis	333 04 047	67294
<b>Mörschied</b> ; Birkenfeld	134 03 056	55758

Gemeinde; Landkreis	Gemeinde- schlüssel	PLZ
<b>Mörsdorf</b> ; Cochem-Zell	135 04 063	56290
<b>Mörsfeld</b> ; Donnersbergkreis	333 04 046	67808
<b>Morshausen</b> ; Rhein-Hunsrück-Kreis	140 02 205	56283
<b>Mörstadt</b> ; Alzey-Worms	331 03 047	67591
<b>Mosbruch</b> ; Vulkaneifel	233 04 226	56767
<b>Moschheim</b> ; Westerwaldkreis	143 10 049	56424
<b>Moselkern</b> ; Cochem-Zell	135 04 065	56254
<b>Mückeln</b> ; Vulkaneifel	233 01 046	54558
<b>Müden (Mosel)</b> ; Cochem-Zell	135 04 066	56254
<b>Mudenbach</b> ; Westerwaldkreis	143 02 267	57614
<b>Mudersbach</b> ; Altenkirchen (Westerwald)	132 07 072	57555
<b>Mudershausen</b> ; Rhein-Lahn-Kreis	141 04 089	65623
<b>Mühlpfad</b> ; Rhein-Hunsrück-Kreis	140 02 098	56291
<b>Mülbach</b> ; Eifelkreis Bitburg-Prüm	232 02 083	54636
<b>Mülheim (Mosel)</b> ; Bernkastel-Wittlich	231 01 090	54486
<b>Mülheim-Kärlich, Stadt</b> ; Mayen-Koblenz	137 08 216	56218
<b>Müllenbach</b> ; Ahrweiler	131 01 051	53520
<b>Müllenbach</b> ; Cochem-Zell	135 02 067	56761
<b>Münchwald</b> ; Bad Kreuznach	133 06 068	55595
<b>Münchweiler am Klingbach</b> ; Südliche Weinstraße	337 01 054	76857
<b>Münchweiler an der Alsenz</b> ; Donnersbergkreis	333 06 048	67728
<b>Münchweiler an der Rodalb</b> ; Südwestpfalz	340 04 032	66981
<b>Mündersbach</b> ; Westerwaldkreis	143 02 268	56271
<b>Münk</b> ; Mayen-Koblenz	137 03 077	56729
<b>Münster-Sarmsheim</b> ; Mainz-Bingen	339 01 038	55424
<b>Münsterappel</b> ; Donnersbergkreis	333 01 049	67822
<b>Münstermaifeld, Stadt</b> ; Mayen-Koblenz	137 02 501	56294
<b>Mürtenbach</b> ; Vulkaneifel	233 02 227	54570
<b>Müsch</b> ; Ahrweiler	131 01 052	53533
<b>Müschenbach</b> ; Westerwaldkreis	143 02 269	57629
<b>Musweiler</b> ; Bernkastel-Wittlich	231 03 091	54534
<b>Mutterschied</b> ; Rhein-Hunsrück-Kreis	140 07 099	55469
<b>Mutterstadt</b> ; Rhein-Pfalz-Kreis	338 00 019	67112
<b>Mützenich</b> ; Eifelkreis Bitburg-Prüm	232 06 271	54608
<b>Muxerath</b> ; Eifelkreis Bitburg-Prüm	232 05 084	54673

## N

<b>Nachtsheim</b> ; Mayen-Koblenz	137 03 079	56729
<b>Nack</b> ; Alzey-Worms	331 01 050	55234
<b>Nackenheim</b> ; Mainz-Bingen	339 02 039	55299
<b>Nannhausen</b> ; Rhein-Hunsrück-Kreis	140 07 100	55469
<b>Nanzdietschweiler</b> ; Kusel	336 02 064	66909
<b>Nasingen</b> ; Eifelkreis Bitburg-Prüm	232 05 085	54673
<b>Nassau, Stadt</b> ; Rhein-Lahn-Kreis	141 06 091	56377
<b>Nastätten, Stadt</b> ; Rhein-Lahn-Kreis	141 07 092	56355
<b>Nattenheim</b> ; Eifelkreis Bitburg-Prüm	232 02 086	54636
<b>Naunheim</b> ; Mayen-Koblenz	137 02 080	56753
<b>Nauort</b> ; Westerwaldkreis	143 05 050	56237
<b>Naurath (Eifel)</b> ; Trier-Saarburg	235 06 091	54340
<b>Naurath (Wald)</b> ; Trier-Saarburg	235 01 092	54426
<b>Nauroth</b> ; Altenkirchen (Westerwald)	132 05 073	57583
<b>Neef</b> ; Cochem-Zell	135 05 068	56858

Gemeinde; Landkreis	Gemeinde- schlüssel	PLZ
<b>Nehren;</b> Cochem-Zell	135 01 069	56820
<b>Neichen;</b> Vulkaneifel	233 04 048	54552
<b>Neidenbach;</b> Eifelkreis Bitburg-Prüm	232 04 087	54657
<b>Neidenfels;</b> Bad Dürkheim	332 05 037	67468
<b>Neitersen;</b> Altenkirchen (Westerwald)	132 01 074	57638
<b>Nentershausen;</b> Westerwaldkreis	143 04 051	56412
<b>Nerdlen;</b> Vulkaneifel	233 01 049	54552
<b>Neroth;</b> Vulkaneifel	233 02 050	54570
<b>Nerzweiler;</b> Kusel	336 04 065	67749
<b>Netzbach;</b> Rhein-Lahn-Kreis	141 04 093	65623
<b>Neu-Bamberg;</b> Bad Kreuznach	133 01 069	55546
<b>Neuburg am Rhein;</b> Germersheim	334 02 021	76776
<b>Neuendorf;</b> Eifelkreis Bitburg-Prüm	232 06 272	54597
<b>Neuerburg, Stadt;</b> Eifelkreis Bitburg-Prüm	232 05 088	54673
<b>Neuerkirch;</b> Rhein-Hunsrück-Kreis	140 07 101	55471
<b>Neuhäusel;</b> Westerwaldkreis	143 04 052	56335
<b>Neuheilenbach;</b> Eifelkreis Bitburg-Prüm	232 04 273	54597
<b>Neuhemsbach;</b> Kaiserslautern	335 02 028	67680
<b>Neuhofen;</b> Rhein-Pfalz-Kreis	338 00 020	67141
<b>Neuhütten;</b> Trier-Saarburg	235 01 093	54422
<b>Neuleiningen;</b> Bad Dürkheim	332 03 038	67271
<b>Neumagen-Dhron;</b> Bernkastel-Wittlich	231 05 092	54347
<b>Neunkhausen;</b> Westerwaldkreis	143 01 270	57520
<b>Neunkirchen;</b> Bernkastel-Wittlich	231 06 093	54426
<b>Neunkirchen;</b> Westerwaldkreis	143 06 271	56479
<b>Neunkirchen am Potzberg;</b> Kusel	336 01 066	66887
<b>Neupotz;</b> Germersheim	334 03 022	76777
<b>Neustadt (Wied);</b> Neuwied	138 01 044	53577
<b>Neustadt an der Weinstraße, kreisfreie Stadt</b>	316 00 000	67433
<b>Neustadt/Westerwald;</b> Westerwaldkreis	143 06 272	56479
<b>Neuwied, große kreisangehörige Stadt;</b> Neuwied	138 00 045	56564
<b>Newel;</b> Trier-Saarburg	235 07 094	54309
<b>Ney;</b> Rhein-Hunsrück-Kreis	140 02 102	56283
<b>Nickenich;</b> Mayen-Koblenz	137 01 081	56645
<b>Nieder Kostenz;</b> Rhein-Hunsrück-Kreis	140 04 105	55481
<b>Nieder-Hilbersheim;</b> Mainz-Bingen	339 03 041	55437
<b>Nieder-Olm, Stadt;</b> Mainz-Bingen	339 06 042	55268
<b>Nieder-Wiesen;</b> Alzey-Worms	331 01 051	55234
<b>Niederahr;</b> Westerwaldkreis	143 08 273	56414
<b>Niederalben;</b> Kusel	336 01 067	66887
<b>Niederbachheim;</b> Rhein-Lahn-Kreis	141 07 094	56357
<b>Niederbreitbach;</b> Neuwied	138 08 047	56589
<b>Niederbrombach;</b> Birkenfeld	134 02 057	55767
<b>Niederburg;</b> Rhein-Hunsrück-Kreis	140 06 104	55432
<b>Niederdreisbach;</b> Altenkirchen (Westerwald)	132 03 075	57520
<b>Niederdürenbach;</b> Ahrweiler	131 04 054	56651
<b>Niederelbert;</b> Westerwaldkreis	143 04 053	56412
<b>Niedererbach;</b> Westerwaldkreis	143 04 054	56412
<b>Niederfell;</b> Mayen-Koblenz	137 06 217	56332
<b>Niederfischbach;</b> Altenkirchen (Westerwald)	132 07 076	57572
<b>Niedergeckler;</b> Eifelkreis Bitburg-Prüm	232 05 089	54675
<b>Niederhambach;</b> Birkenfeld	134 02 058	55767
<b>Niederhausen;</b> Bad Kreuznach	133 02 070	55585

Gemeinde; Landkreis	Gemeinde- schlüssel	PLZ
<b>Niederhausen an der Appel;</b> Donnersbergkreis	333 01 050	67822
<b>Niederheimbach;</b> Mainz-Bingen	339 01 040	55413
<b>Niederhofen;</b> Neuwied	138 05 048	56316
<b>Niederhorbach;</b> Südliche Weinstraße	337 02 055	76889
<b>Niederhosenbach;</b> Birkenfeld	134 03 059	55758
<b>Niederirsen;</b> Altenkirchen (Westerwald)	132 06 077	57589
<b>Niederkirchen;</b> Kaiserslautern	335 07 029	67700
<b>Niederkirchen bei Deidesheim;</b> Bad Dürkheim	332 01 039	67150
<b>Niederkumbd;</b> Rhein-Hunsrück-Kreis	140 07 106	55469
<b>Niederlauch;</b> Eifelkreis Bitburg-Prüm	232 06 276	54614
<b>Niedermohr;</b> Kaiserslautern	335 08 030	66879
<b>Niedermoschel;</b> Donnersbergkreis	333 01 051	67822
<b>Niederneisen;</b> Rhein-Lahn-Kreis	141 04 095	65629
<b>Niederöfflingen;</b> Bernkastel-Wittlich	231 03 095	54533
<b>Niederotterbach;</b> Südliche Weinstraße	337 02 056	76889
<b>Niederpierscheid;</b> Eifelkreis Bitburg-Prüm	232 01 277	54649
<b>Niederraden;</b> Eifelkreis Bitburg-Prüm	232 05 090	54675
<b>Niederroßbach;</b> Westerwaldkreis	143 06 274	56479
<b>Niedersayn;</b> Westerwaldkreis	143 10 275	56244
<b>Niederscheidweiler;</b> Bernkastel-Wittlich	231 03 096	54533
<b>Niederschlettenbach;</b> Südwestpfalz	340 01 033	76891
<b>Niedersohren;</b> Rhein-Hunsrück-Kreis	140 04 107	55487
<b>Niederstadtfeld;</b> Vulkaneifel	233 01 052	54570
<b>Niederstausenbach;</b> Kusel	336 01 068	66879
<b>Niederstedem;</b> Eifelkreis Bitburg-Prüm	232 02 091	54634
<b>Niedersteinebach;</b> Altenkirchen (Westerwald)	132 04 078	56593
<b>Niedert;</b> Rhein-Hunsrück-Kreis	140 02 108	56291
<b>Niedertiefenbach;</b> Rhein-Lahn-Kreis	141 05 096	56368
<b>Niederwallmenach;</b> Rhein-Lahn-Kreis	141 07 097	56357
<b>Niederwambach;</b> Neuwied	138 05 050	57614
<b>Niederweiler;</b> Eifelkreis Bitburg-Prüm	232 02 092	54636
<b>Niederweiler;</b> Rhein-Hunsrück-Kreis	140 04 109	55491
<b>Niederweis;</b> Eifelkreis Bitburg-Prüm	232 03 093	54668
<b>Niederwerth;</b> Mayen-Koblenz	137 07 218	56179
<b>Niederwörresbach;</b> Birkenfeld	134 03 060	55758
<b>Niederzissen;</b> Ahrweiler	131 04 055	56651
<b>Niehl;</b> Eifelkreis Bitburg-Prüm	232 05 094	54646
<b>Niersbach;</b> Bernkastel-Wittlich	231 08 504	54518
<b>Nierstein;</b> Mainz-Bingen	339 07 043	55283
<b>Nievern;</b> Rhein-Lahn-Kreis	141 01 098	56132
<b>Nimshuscheid;</b> Eifelkreis Bitburg-Prüm	232 06 279	54612
<b>Nimsreuland;</b> Eifelkreis Bitburg-Prüm	232 06 280	54614
<b>Nister;</b> Westerwaldkreis	143 02 276	57645
<b>Nister-Möhrendorf;</b> Westerwaldkreis	143 06 278	56477
<b>Nisterau;</b> Westerwaldkreis	143 01 277	56472

Gemeinde; Landkreis	Gemeinde- schlüssel	PLZ
<b>Nisterberg;</b> Altenkirchen (Westerwald)	132 03 079	56472
<b>Nistertal;</b> Westerwaldkreis	143 01 279	57647
<b>Nittel;</b> Trier-Saarburg	235 03 095	54453
<b>Nitz;</b> Vulkaneifel	233 04 228	56729
<b>Nochern;</b> Rhein-Lahn-Kreis	141 08 099	56357
<b>Nohen;</b> Birkenfeld	134 02 061	55767
<b>Nohn;</b> Vulkaneifel	233 03 229	54578
<b>Nornborn;</b> Westerwaldkreis	143 04 055	56412
<b>Norath;</b> Rhein-Hunsrück-Kreis	140 02 110	56291
<b>Nordhofen;</b> Westerwaldkreis	143 07 056	56242
<b>Norheim;</b> Bad Kreuznach	133 02 071	55585
<b>Norken;</b> Westerwaldkreis	143 01 280	57629
<b>Nörtershausen;</b> Mayen-Koblenz	137 06 219	56283
<b>Nothweiler;</b> Südwestpfalz	340 01 034	76891
<b>Nünschweiler;</b> Südwestpfalz	340 05 035	66989
<b>Nürburg;</b> Ahrweiler	131 01 058	53520
<b>Nusbaum;</b> Eifelkreis Bitburg-Prüm	232 05 095	54675
<b>Nußbach;</b> Kusel	336 07 069	67759
<b>Nußbaum;</b> Bad Kreuznach	133 07 072	55569

## O

<b>Ober Kostenz;</b> Rhein-Hunsrück-Kreis	140 04 111	55481
<b>Ober-Flörsheim;</b> Alzey-Worms	331 01 052	55234
<b>Ober-Hilbersheim;</b> Mainz-Bingen	339 03 046	55437
<b>Ober-Olm;</b> Mainz-Bingen	339 06 047	55270
<b>Oberahr;</b> Westerwaldkreis	143 08 281	56414
<b>Oberalben;</b> Kusel	336 03 070	66871
<b>Oberarnbach;</b> Kaiserslautern	335 05 031	66851
<b>Oberbachheim;</b> Rhein-Lahn-Kreis	141 07 100	56355
<b>Oberbettingen;</b> Vulkaneifel	233 03 053	54578
<b>Oberbillig;</b> Trier-Saarburg	235 03 096	54331
<b>Oberbrombach;</b> Birkenfeld	134 02 062	55767
<b>Oberdiebach;</b> Mainz-Bingen	339 01 044	55413
<b>Oberdreis;</b> Neuwied	138 05 052	57639
<b>Oberdürenbach;</b> Ahrweiler	131 04 059	56651
<b>Oberehe-Stroheich;</b> Vulkaneifel	233 03 054	54578
<b>Oberelbert;</b> Westerwaldkreis	143 04 057	56412
<b>Oberelz;</b> Vulkaneifel	233 04 230	56767
<b>Obererbach;</b> Westerwaldkreis	143 08 058	56414
<b>Obererbach (Westerwald);</b> Altenkirchen (Westerwald)	132 01 081	57612
<b>Oberfell;</b> Mayen-Koblenz	137 06 220	56332
<b>Oberfischbach;</b> Rhein-Lahn-Kreis	141 05 101	56370
<b>Obergeckler;</b> Eifelkreis Bitburg-Prüm	232 05 096	54675
<b>Oberhaid;</b> Westerwaldkreis	143 05 059	56237
<b>Oberhambach;</b> Birkenfeld	134 02 063	55765
<b>Oberhausen;</b> Südliche Weinstraße	337 02 058	76887
<b>Oberhausen an der Appel;</b> Donnersbergkreis	333 01 053	67822
<b>Oberhausen an der Nahe;</b> Bad Kreuznach	133 02 074	55585
<b>Oberhausen bei Kirn;</b> Bad Kreuznach	133 03 073	55606
<b>Oberheimbach;</b> Mainz-Bingen	339 01 045	55413
<b>Oberhonnefeld-Gierend;</b> Neuwied	138 06 053	56587
<b>Oberhosenbach;</b> Birkenfeld	134 03 064	55758
<b>Oberirsen;</b> Altenkirchen (Westerwald)	132 01 082	57635
<b>Oberkail;</b> Eifelkreis Bitburg-Prüm	232 04 282	54533
<b>Oberkirn;</b> Birkenfeld	134 04 065	55624
<b>Oberlahr;</b> Altenkirchen (Westerwald)	132 04 083	57641

Gemeinde; Landkreis	Gemeinde- schlüssel	PLZ
<b>Oberlascheid;</b> Eifelkreis Bitburg-Prüm	232 06 283	54608
<b>Oberlauch;</b> Eifelkreis Bitburg-Prüm	232 06 284	54614
<b>Obermoschel, Stadt;</b> Donnersbergkreis	333 01 054	67823
<b>Obernau;</b> Altenkirchen (Westerwald)	132 04 084	57638
<b>Oberndorf;</b> Donnersbergkreis	333 01 055	67821
<b>Oberneisen;</b> Rhein-Lahn-Kreis	141 04 102	65558
<b>Obernheim-Kirchenarnbach;</b> Südwestpfalz	340 07 219	66919
<b>Obernhoof;</b> Rhein-Lahn-Kreis	141 06 103	56379
<b>Oberöfflingen;</b> Bernkastel-Wittlich	231 03 100	54533
<b>Oberotterbach;</b> Südliche Weinstraße	337 02 059	76889
<b>Oberpierscheid;</b> Eifelkreis Bitburg-Prüm	232 01 285	54649
<b>Oberraden;</b> Neuwied	138 06 054	56587
<b>Oberridenbach;</b> Birkenfeld	134 03 066	55758
<b>Oberrod;</b> Westerwaldkreis	143 06 282	56479
<b>Oberroßbach;</b> Westerwaldkreis	143 06 283	56479
<b>Oberscheidweiler;</b> Bernkastel-Wittlich	231 03 101	54533
<b>Oberschlettenbach;</b> Südliche Weinstraße	337 02 060	76889
<b>Obersimten;</b> Südwestpfalz	340 03 036	66957
<b>Oberstadtfeld;</b> Vulkaneifel	233 01 055	54570
<b>Oberstautenbach;</b> Kusel	336 01 071	66879
<b>Oberstedem;</b> Eifelkreis Bitburg-Prüm	232 02 097	54634
<b>Obersteinebach;</b> Altenkirchen (Westerwald)	132 04 085	56593
<b>Oberstreit;</b> Bad Kreuznach	133 06 075	55596
<b>Obersülzen;</b> Bad Dürkheim	332 03 040	67271
<b>Obertiefenbach;</b> Rhein-Lahn-Kreis	141 07 104	56357
<b>Oberwallmenach;</b> Rhein-Lahn-Kreis	141 07 105	56357
<b>Oberwambach;</b> Altenkirchen (Westerwald)	132 01 086	57614
<b>Oberweiler;</b> Eifelkreis Bitburg-Prüm	232 02 098	54636
<b>Oberweiler im Tal;</b> Kusel	336 07 072	67756
<b>Oberweiler-Tiefenbach;</b> Kusel	336 07 073	67752
<b>Oberwesel;</b> Eifelkreis Bitburg-Prüm	232 02 099	54636
<b>Oberwesel, Stadt;</b> Rhein-Hunsrück-Kreis	140 06 112	55430
<b>Oberwies;</b> Rhein-Lahn-Kreis	141 06 106	56379
<b>Oberwiesen;</b> Donnersbergkreis	333 04 056	67294
<b>Oberwörresbach;</b> Birkenfeld	134 03 067	55758
<b>Oberzissen;</b> Ahrweiler	131 04 060	56651
<b>Obrigheim (Pfalz);</b> Bad Dürkheim	332 03 041	67283
<b>Ochtendung;</b> Mayen-Koblenz	137 02 086	56299
<b>Ockenfels;</b> Neuwied	138 04 055	53545
<b>Ockenheim;</b> Mainz-Bingen	339 03 048	55437
<b>Ockfen;</b> Trier-Saarburg	235 05 098	54441
<b>Odenbach;</b> Kusel	336 04 074	67748
<b>Odernheim am Glan;</b> Bad Kreuznach	133 07 076	55571
<b>Oelsberg;</b> Rhein-Lahn-Kreis	141 07 107	56357
<b>Offenbach an der Queich;</b> Südliche Weinstraße	337 07 061	76877
<b>Offenbach-Hundheim;</b> Kusel	336 04 075	67749
<b>Offenheim;</b> Alzey-Worms	331 01 053	55234
<b>Offstein;</b> Alzey-Worms	331 03 054	67591
<b>Ohlenhard;</b> Ahrweiler	131 01 062	53520
<b>Ohlweiler;</b> Rhein-Hunsrück-Kreis	140 07 113	55469
<b>Ohmbach;</b> Kusel	336 05 076	66903



Gemeinde; Landkreis	Gemeinde- schlüssel	PLZ
<b>Ollmuth;</b> Trier-Saarburg	235 04 100	54316
<b>Olimscheid;</b> Eifelkreis Bitburg-Prüm	232 01 287	54689
<b>Olsbrücken;</b> Kaiserslautern	335 06 033	67737
<b>Oltsdorf;</b> Eifelkreis Bitburg-Prüm	232 02 100	54646
<b>Ölsen;</b> Altenkirchen (Westerwald)	132 01 087	57612
<b>Olzheim;</b> Eifelkreis Bitburg-Prüm	232 06 288	54597
<b>Onsdorf;</b> Trier-Saarburg	235 03 101	54456
<b>Oppenheim, Stadt;</b> Mainz-Bingen	339 07 049	55276
<b>Oppertshausen;</b> Rhein-Hunsrück-Kreis	140 07 115	55469
<b>Orbis;</b> Donnersbergkreis	333 04 057	67294
<b>Orenhofen;</b> Eifelkreis Bitburg-Prüm	232 07 289	54298
<b>Orfgen;</b> Altenkirchen (Westerwald)	132 04 088	57632
<b>Orlenbach;</b> Eifelkreis Bitburg-Prüm	232 06 290	54595
<b>Ormont;</b> Vulkaneifel	233 05 232	54597
<b>Orsfeld;</b> Eifelkreis Bitburg-Prüm	232 04 101	54655
<b>Osann-Monzel;</b> Bernkastel-Wittlich	231 08 103	54518
<b>Osburg;</b> Trier-Saarburg	235 04 103	54317
<b>Osterspai;</b> Rhein-Lahn-Kreis	141 02 108	56340
<b>Osthofen, Stadt;</b> Alzey-Worms	331 00 055	67574
<b>Otterbach;</b> Kaiserslautern	335 06 034	67731
<b>Otterberg, Stadt;</b> Kaiserslautern	335 07 035	67697
<b>Ottersheim;</b> Donnersbergkreis	333 03 058	67308
<b>Ottersheim bei Landau;</b> Germersheim	334 01 023	76879
<b>Otterstadt;</b> Rhein-Pfalz-Kreis	338 05 021	67166
<b>Ötzingen;</b> Westerwaldkreis	143 10 060	56244
<b>Otweiler;</b> Bad Kreuznach	133 03 077	55606

## P

<b>Palzem;</b> Trier-Saarburg	235 05 104	54439
<b>Pantenburg;</b> Bernkastel-Wittlich	231 03 104	54531
<b>Panzweiler;</b> Cochem-Zell	135 05 070	56865
<b>Partenheim;</b> Alzey-Worms	331 06 056	55288
<b>Paschel;</b> Trier-Saarburg	235 02 105	54314
<b>Patersberg;</b> Rhein-Lahn-Kreis	141 08 109	56348
<b>Peffingen;</b> Eifelkreis Bitburg-Prüm	232 03 103	54668
<b>Pellingen;</b> Trier-Saarburg	235 03 106	54331
<b>Pelm;</b> Vulkaneifel	233 02 056	54570
<b>Perscheid;</b> Rhein-Hunsrück-Kreis	140 06 116	55430
<b>Petersberg;</b> Südwestpfalz	340 05 037	66989
<b>Peterslahr;</b> Altenkirchen (Westerwald)	132 04 089	57632
<b>Peterswald-Löffelscheid;</b> Cochem-Zell	135 05 071	56858
<b>Pfaffen-Schwabenheim;</b> Bad Kreuznach	133 01 078	55546
<b>Pfalzfeld;</b> Rhein-Hunsrück-Kreis	140 02 117	56291
<b>Pfeffelbach;</b> Kusel	336 03 077	66871
<b>Philippshheim;</b> Eifelkreis Bitburg-Prüm	232 07 104	54662
<b>Pickließem;</b> Eifelkreis Bitburg-Prüm	232 04 105	54647
<b>Piesport;</b> Bernkastel-Wittlich	231 05 105	54498
<b>Pillig;</b> Mayen-Koblenz	137 02 087	56753
<b>Pintesfeld;</b> Eifelkreis Bitburg-Prüm	232 01 291	54649
<b>Pirmasens, kreisfreie Stadt</b>	317 00 000	66953
<b>Pittenbach;</b> Eifelkreis Bitburg-Prüm	232 06 292	54595
<b>Plaidt;</b> Mayen-Koblenz	137 01 088	56637
<b>Plascheid;</b> Eifelkreis Bitburg-Prüm	232 05 106	54673
<b>Platten;</b> Bernkastel-Wittlich	231 08 107	54518
<b>Pleckhausen;</b> Altenkirchen (Westerwald)	132 04 090	56593

Gemeinde; Landkreis	Gemeinde- schlüssel	PLZ
<b>Plein;</b> Bernkastel-Wittlich	231 08 108	54518
<b>Pleisweiler-Oberhofen;</b> Südliche Weinstraße	337 02 062	76889
<b>Pleisersheim;</b> Bad Kreuznach	133 01 080	55576
<b>Pleizenhausen;</b> Rhein-Hunsrück-Kreis	140 07 118	55469
<b>Plütscheid;</b> Eifelkreis Bitburg-Prüm	232 01 293	54597
<b>Pluwig;</b> Trier-Saarburg	235 04 107	54316
<b>Pohl;</b> Rhein-Lahn-Kreis	141 06 111	56357
<b>Pöhl, Stadt;</b> Mayen-Koblenz	137 02 089	56751
<b>Pölich;</b> Trier-Saarburg	235 06 108	54340
<b>Pommern;</b> Cochem-Zell	135 04 072	56829
<b>Pomster;</b> Ahrweiler	131 01 065	53534
<b>Pottum;</b> Westerwaldkreis	143 09 284	56459
<b>Pracht;</b> Altenkirchen (Westerwald)	132 06 091	57589
<b>Prath;</b> Rhein-Lahn-Kreis	141 08 112	56346
<b>Preischheid;</b> Eifelkreis Bitburg-Prüm	232 01 294	54689
<b>Preist;</b> Eifelkreis Bitburg-Prüm	232 07 107	54664
<b>Pronsfeld;</b> Eifelkreis Bitburg-Prüm	232 06 295	54597
<b>Prüm, Stadt;</b> Eifelkreis Bitburg-Prüm	232 06 296	54595
<b>Prümzurlay;</b> Eifelkreis Bitburg-Prüm	232 03 108	54668
<b>Puderbach;</b> Neuwied	138 05 057	56305
<b>Pünderich;</b> Cochem-Zell	135 05 073	56862

## Q

<b>Queidersbach;</b> Kaiserslautern	335 04 037	66851
<b>Quiddelbach;</b> Ahrweiler	131 01 066	53518
<b>Quirnbach;</b> Westerwaldkreis	143 07 061	56242
<b>Quirnbach/Pfalz;</b> Kusel	336 02 501	66909
<b>Quirnheim;</b> Bad Dürkheim	332 03 042	67280

## R

<b>Racksen;</b> Altenkirchen (Westerwald)	132 01 092	57612
<b>Ralingen;</b> Trier-Saarburg	235 07 111	54310
<b>Ramberg;</b> Südliche Weinstraße	337 01 064	76857
<b>Rammelsbach;</b> Kusel	336 01 079	66887
<b>Ramsen;</b> Donnersbergkreis	333 02 060	67305
<b>Ramstein-Miesenbach, Stadt;</b> Kaiserslautern	335 08 038	66877
<b>Ransbach-Baumbach, Stadt;</b> Westerwaldkreis	143 05 062	56235
<b>Ranschbach;</b> Südliche Weinstraße	337 05 065	76829
<b>Ransweiler;</b> Donnersbergkreis	333 05 061	67808
<b>Rascheid;</b> Trier-Saarburg	235 01 112	54413
<b>Rathskirchen;</b> Donnersbergkreis	333 05 201	67744
<b>Rathweiler;</b> Kusel	336 01 081	66887
<b>Ratzert;</b> Neuwied	138 05 058	57614
<b>Raubach;</b> Neuwied	138 05 059	56316
<b>Raumbach;</b> Bad Kreuznach	133 05 081	55592
<b>Ravengiersburg;</b> Rhein-Hunsrück-Kreis	140 07 119	55471
<b>Raversbeuren;</b> Rhein-Hunsrück-Kreis	140 04 120	56850
<b>Rayerschied;</b> Rhein-Hunsrück-Kreis	140 07 121	55469
<b>Rech;</b> Ahrweiler	131 02 068	53506
<b>Reckenroth;</b> Rhein-Lahn-Kreis	141 05 113	56370
<b>Reckershausen;</b> Rhein-Hunsrück-Kreis	140 04 122	55481
<b>Rehbach;</b> Bad Kreuznach	133 07 082	55566
<b>Rehborn;</b> Bad Kreuznach	133 05 083	55592

Gemeinde; Landkreis	Gemeinde- schlüssel	PLZ
<b>Rehe;</b> Westerwaldkreis	143 06 285	56479
<b>Rehweiler;</b> Kusel	336 02 082	66907
<b>Reich;</b> Rhein-Hunsrück-Kreis	140 07 123	55471
<b>Reichenbach;</b> Birkenfeld	134 01 068	55776
<b>Reichenbach-Steegen;</b> Kaiserslautern	335 09 501	66879
<b>Reichenberg;</b> Rhein-Lahn-Kreis	141 08 114	56357
<b>Reichsthal;</b> Donnersbergkreis	333 05 202	67759
<b>Reichweiler;</b> Kusel	336 03 084	66871
<b>Reidenhausen;</b> Cochem-Zell	135 05 074	56865
<b>Reifenberg;</b> Südwestpfalz	340 05 220	66507
<b>Reiferscheid;</b> Altenkirchen (Westerwald)	132 04 093	57632
<b>Reiff;</b> Eifelkreis Bitburg-Prüm	232 01 297	54619
<b>Reiffelbach;</b> Bad Kreuznach	133 05 084	67829
<b>Reifferscheid;</b> Ahrweiler	131 01 069	53520
<b>Reil;</b> Bernkastel-Wittlich	231 02 110	56861
<b>Reimerath;</b> Vulkaneifel	233 04 233	53539
<b>Reinsfeld;</b> Trier-Saarburg	235 01 114	54421
<b>Reipeldingen;</b> Eifelkreis Bitburg-Prüm	232 01 298	54689
<b>Reipoltskirchen;</b> Kusel	336 07 085	67753
<b>Reitzenhain;</b> Rhein-Lahn-Kreis	141 08 115	56357
<b>Relsberg;</b> Kusel	336 07 086	67753
<b>Remagen, Stadt;</b> Ahrweiler	131 00 070	53424
<b>Rengsdorf;</b> Neuwied	138 06 061	56579
<b>Rennerod, Stadt;</b> Westerwaldkreis	143 06 286	56477
<b>Retterath;</b> Vulkaneifel	233 04 234	56769
<b>Rettersen;</b> Altenkirchen (Westerwald)	132 01 094	57635
<b>Rettershain;</b> Rhein-Lahn-Kreis	141 07 116	56357
<b>Rettert;</b> Rhein-Lahn-Kreis	141 05 117	56370
<b>Reudelsterz;</b> Mayen-Koblenz	137 03 092	56727
<b>Reuth;</b> Vulkaneifel	233 05 235	54597
<b>Rhaunen;</b> Birkenfeld	134 04 069	55624
<b>Rheinböllen, Stadt;</b> Rhein-Hunsrück-Kreis	140 05 125	55494
<b>Rheinbreitbach;</b> Neuwied	138 07 062	53619
<b>Rheinbrohl;</b> Neuwied	138 02 063	56598
<b>Rhein Zabern;</b> Gernersheim	334 03 024	76764
<b>Rhens, Stadt;</b> Mayen-Koblenz	137 05 221	56321
<b>Rhodt unter Rietburg;</b> Südliche Weinstraße	337 03 066	76835
<b>Riedelberg;</b> Südwestpfalz	340 08 221	66484
<b>Rieden;</b> Mayen-Koblenz	137 04 093	56745
<b>Riegenroth;</b> Rhein-Hunsrück-Kreis	140 07 126	55469
<b>Rieschweiler-Mühlbach;</b> Südwestpfalz	340 05 222	66509
<b>Riesweiler;</b> Rhein-Hunsrück-Kreis	140 05 127	55499
<b>Rimsberg;</b> Birkenfeld	134 02 070	55765
<b>Rinnthal;</b> Südliche Weinstraße	337 01 067	76857
<b>Rinzenberg;</b> Birkenfeld	134 02 071	55767
<b>Riol;</b> Trier-Saarburg	235 06 115	54340
<b>Rittersdorf;</b> Eifelkreis Bitburg-Prüm	232 02 109	54636
<b>Rittersheim;</b> Donnersbergkreis	333 04 062	67294
<b>Rivenich;</b> Bernkastel-Wittlich	231 08 111	54518
<b>Riveris;</b> Trier-Saarburg	235 04 116	54317
<b>Rockenhausen, Stadt;</b> Donnersbergkreis	333 05 502	67806
<b>Rockeskyll;</b> Vulkaneifel	233 02 058	54570
<b>Rodalben, Stadt;</b> Südwestpfalz	340 04 038	66976
<b>Rodder;</b> Ahrweiler	131 01 072	53520
<b>Rödelhausen;</b> Rhein-Hunsrück-Kreis	140 04 128	56858
<b>Rodenbach;</b> Kaiserslautern	335 09 040	67688

Gemeinde; Landkreis	Gemeinde- schlüssel	PLZ
<b>Rodenbach bei Puderbach;</b> Neuwied	138 05 064	57639
<b>Rödern;</b> Rhein-Hunsrück-Kreis	140 04 129	55481
<b>Rodershausen;</b> Eifelkreis Bitburg-Prüm	232 05 110	54673
<b>Rödersheim-Gronau;</b> Rhein-Pfalz-Kreis	338 01 022	67127
<b>Roes;</b> Cochem-Zell	135 04 075	56754
<b>Röhl;</b> Eifelkreis Bitburg-Prüm	232 02 111	54636
<b>Rohrbach;</b> Birkenfeld	134 01 073	55776
<b>Rohrbach;</b> Südliche Weinstraße	337 04 068	76865
<b>Rohrbach;</b> Rhein-Hunsrück-Kreis	140 04 130	55490
<b>Römerberg;</b> Rhein-Pfalz-Kreis	338 00 023	67354
<b>Rommersheim;</b> Eifelkreis Bitburg-Prüm	232 06 300	54597
<b>Rorodt;</b> Bernkastel-Wittlich	231 06 112	54411
<b>Roschbach;</b> Südliche Weinstraße	337 03 069	76835
<b>Roscheid;</b> Eifelkreis Bitburg-Prüm	232 01 301	54619
<b>Rosenheim (Landkreis Altenkirchen);</b> Altenkirchen (Westerwald)	132 05 095	57520
<b>Rosenkopf;</b> Südwestpfalz	340 08 223	66894
<b>Roßbach;</b> Westerwaldkreis	143 02 287	56271
<b>Roßbach;</b> Neuwied	138 08 065	53547
<b>Rotenhain;</b> Westerwaldkreis	143 09 288	56459
<b>Roth;</b> Rhein-Hunsrück-Kreis	140 03 131	56288
<b>Roth;</b> Rhein-Lahn-Kreis	141 05 118	56368
<b>Roth;</b> Altenkirchen (Westerwald)	132 06 096	57539
<b>Roth;</b> Bad Kreuznach	133 08 085	55442
<b>Roth an der Our;</b> Eifelkreis Bitburg-Prüm	232 05 112	54675
<b>Roth bei Prüm;</b> Eifelkreis Bitburg-Prüm	232 06 302	54597
<b>Rothenbach;</b> Westerwaldkreis	143 09 289	56459
<b>Rothselberg;</b> Kusel	336 07 087	67753
<b>Rötsweiler-Nockenthal;</b> Birkenfeld	134 02 072	55767
<b>Rott;</b> Altenkirchen (Westerwald)	132 04 097	57632
<b>Roxheim;</b> Bad Kreuznach	133 06 086	55595
<b>Rüber;</b> Mayen-Koblenz	137 02 095	56295
<b>Rückeroth;</b> Westerwaldkreis	143 07 064	56244
<b>Rückweiler;</b> Birkenfeld	134 01 074	55776
<b>Rüdesheim;</b> Bad Kreuznach	133 06 117	55593
<b>Rülzheim;</b> Gernersheim	334 06 025	76761
<b>Rumbach;</b> Südwestpfalz	340 01 039	76891
<b>Rümmelsheim;</b> Bad Kreuznach	133 04 087	55452
<b>Ruppach-Goldhausen;</b> Westerwaldkreis	143 04 065	56412
<b>Ruppertsberg;</b> Bad Dürkheim	332 01 043	67152
<b>Ruppertsecken;</b> Donnersbergkreis	333 05 065	67808
<b>Ruppertshofen;</b> Rhein-Lahn-Kreis	141 07 120	56357
<b>Ruppertsweiler;</b> Südwestpfalz	340 03 040	66957
<b>Ruschberg;</b> Birkenfeld	134 01 075	55776
<b>Rüscheid;</b> Neuwied	138 06 066	56584
<b>Rüssingen;</b> Donnersbergkreis	333 03 064	67308
<b>Ruthweiler;</b> Kusel	336 03 088	66869
<b>Rutsweiler am Glan;</b> Kusel	336 01 089	66887
<b>Rutsweiler an der Lauter;</b> Kusel	336 07 090	67752

## S

<b>Saalsstadt;</b> Südwestpfalz	340 07 041	66919
<b>Saarburg, Stadt;</b> Trier-Saarburg	235 05 118	54439
<b>Saffig;</b> Mayen-Koblenz	137 01 096	56648
<b>Salm;</b> Vulkaneifel	233 02 060	54570
<b>Salmtal;</b> Bernkastel-Wittlich	231 08 113	54528
<b>Salz;</b> Westerwaldkreis	143 08 290	56414
<b>Salzburg;</b> Westerwaldkreis	143 06 291	56479



Gemeinde; Landkreis	Gemeinde- schlüssel	PLZ
<b>Sankt Alban</b> ; Donnersbergkreis	333 05 066	67813
<b>Sankt Aldegund</b> ; Cochem-Zell	135 05 076	56858
<b>Sankt Goar, Stadt</b> ; Rhein-Hunsrück-Kreis	140 06 133	56329
<b>Sankt Goarshausen, Loreley-stadt, Stadt</b> ; Rhein-Lahn-Kreis	141 08 121	56346
<b>Sankt Johann</b> ; Mayen-Koblenz	137 03 097	56727
<b>Sankt Johann</b> ; Mainz-Bingen	339 08 050	55578
<b>Sankt Julian</b> ; Kusel	336 04 095	66887
<b>Sankt Katharinen</b> ; Bad Kreuznach	133 06 088	55595
<b>Sankt Katharinen (Landkreis Neuwied)</b> ; Neuwied	138 04 068	53562
<b>Sankt Martin</b> ; Südliche Weinstraße	337 06 070	67487
<b>Sankt Sebastian</b> ; Mayen-Koblenz	137 08 222	56220
<b>Sankt Thomas</b> ; Eifelkreis Bitburg-Prüm	232 04 113	54655
<b>Sargenroth</b> ; Rhein-Hunsrück-Kreis	140 07 134	55471
<b>Sarmersbach</b> ; Vulkaneifel	233 01 061	54552
<b>Sassen</b> ; Vulkaneifel	233 04 236	56767
<b>Sauerthal</b> ; Rhein-Lahn-Kreis	141 08 122	65391
<b>Saulheim</b> ; Alzey-Worms	331 06 058	55291
<b>Saxler</b> ; Vulkaneifel	233 01 062	54558
<b>Schalkenbach</b> ; Ahrweiler	131 04 073	53426
<b>Schalkenmehren</b> ; Vulkaneifel	233 01 063	54552
<b>Schallodenbach</b> ; Kaiserslautern	335 07 041	67701
<b>Schankweiler</b> ; Eifelkreis Bitburg-Prüm	232 03 114	54668
<b>Scharfbillig</b> ; Eifelkreis Bitburg-Prüm	232 02 115	54636
<b>Schauerberg</b> ; Südwestpfalz	340 07 042	66919
<b>Schauen</b> ; Birkenfeld	134 04 076	55758
<b>Schauen</b> ; Cochem-Zell	135 05 077	56865
<b>Scheibenhardt</b> ; Gernersheim	334 02 027	76779
<b>Scheid</b> ; Vulkaneifel	233 05 237	54611
<b>Scheidt</b> ; Rhein-Lahn-Kreis	141 03 124	56379
<b>Scheitenkorb</b> ; Eifelkreis Bitburg-Prüm	232 05 116	54673
<b>Schellweiler</b> ; Kusel	336 03 091	66869
<b>Schenkelberg</b> ; Westerwaldkreis	143 07 066	56244
<b>Scheuerfeld</b> ; Altenkirchen (Westerwald)	132 02 098	57584
<b>Scheuern</b> ; Eifelkreis Bitburg-Prüm	232 05 117	54673
<b>Schiersfeld</b> ; Donnersbergkreis	333 01 067	67823
<b>Schiesheim</b> ; Rhein-Lahn-Kreis	141 04 125	65623
<b>Schifferstadt, Stadt</b> ; Rhein-Pfalz-Kreis	338 00 025	67105
<b>Schillingen</b> ; Trier-Saarburg	235 02 119	54429
<b>Schindhard</b> ; Südwestpfalz	340 01 043	66996
<b>Schladt</b> ; Bernkastel-Wittlich	231 03 114	54534
<b>Schleich</b> ; Trier-Saarburg	235 06 120	54340
<b>Schleid</b> ; Eifelkreis Bitburg-Prüm	232 02 118	54636
<b>Schlierschied</b> ; Rhein-Hunsrück-Kreis	140 04 135	55483
<b>Schloßböckelheim</b> ; Bad Kreuznach	133 06 089	55596
<b>Schmalenberg</b> ; Südwestpfalz	340 06 044	67718
<b>Schmidthachenbach</b> ; Birkenfeld	134 03 077	55758
<b>Schmißberg</b> ; Birkenfeld	134 02 078	55765
<b>Schmitshausen</b> ; Südwestpfalz	340 07 224	66484
<b>Schmitt</b> ; Cochem-Zell	135 03 078	56825
<b>Schmittweiler</b> ; Bad Kreuznach	133 05 090	67829
<b>Schneckenhausen</b> ; Kaiserslautern	335 07 042	67699
<b>Schneppenbach</b> ; Bad Kreuznach	133 03 204	55608
<b>Schnorrbach</b> ; Rhein-Hunsrück-Kreis	140 05 138	55497
<b>Schoden</b> ; Trier-Saarburg	235 05 122	54441

Gemeinde; Landkreis	Gemeinde- schlüssel	PLZ
<b>Schömerich</b> ; Trier-Saarburg	235 02 123	54314
<b>Schönauf (Pfalz)</b> ; Südwestpfalz	340 01 045	66996
<b>Schönbach</b> ; Vulkaneifel	233 01 064	54552
<b>Schönberg</b> ; Bernkastel-Wittlich	231 06 115	54426
<b>Schönborn</b> ; Donnersbergkreis	333 05 068	67808
<b>Schönborn</b> ; Rhein-Lahn-Kreis	141 05 126	56370
<b>Schönborn</b> ; Rhein-Hunsrück-Kreis	140 07 139	55469
<b>Schöndorf</b> ; Trier-Saarburg	235 04 124	54316
<b>Schöneberg</b> ; Altenkirchen (Westerwald)	132 01 099	57638
<b>Schöneberg</b> ; Bad Kreuznach	133 08 091	55444
<b>Schönecken</b> ; Eifelkreis Bitburg-Prüm	232 06 304	54614
<b>Schönenberg-Kübelberg</b> ; Kusel	336 05 092	66901
<b>Schopp</b> ; Kaiserslautern	335 04 204	67707
<b>Schornsheim</b> ; Alzey-Worms	331 06 059	55288
<b>Schuld</b> ; Ahrweiler	131 01 074	53520
<b>Schüller</b> ; Vulkaneifel	233 05 239	54586
<b>Schürdt</b> ; Altenkirchen (Westerwald)	132 04 100	57632
<b>Schutz</b> ; Vulkaneifel	233 01 065	54570
<b>Schutzbach</b> ; Altenkirchen (Westerwald)	132 03 101	57520
<b>Schwabenheim an der Selz</b> ; Mainz-Bingen	339 03 051	55270
<b>Schwall</b> ; Rhein-Hunsrück-Kreis	140 02 140	56281
<b>Schwanheim</b> ; Südwestpfalz	340 02 047	76848
<b>Schwarzen</b> ; Rhein-Hunsrück-Kreis	140 04 141	55481
<b>Schwarzenborn</b> ; Bernkastel-Wittlich	231 03 116	54533
<b>Schwarzerden</b> ; Bad Kreuznach	133 03 205	55629
<b>Schwedelbach</b> ; Kaiserslautern	335 09 043	67685
<b>Schwegenheim</b> ; Gernersheim	334 05 028	67365
<b>Schweich, Stadt</b> ; Trier-Saarburg	235 06 125	54338
<b>Schweigen-Rechtenbach</b> ; Südliche Weinstraße	337 02 071	76889
<b>Schweighausen</b> ; Rhein-Lahn-Kreis	141 06 127	56377
<b>Schweighofen</b> ; Südliche Weinstraße	337 02 072	76889
<b>Schweinschied</b> ; Bad Kreuznach	133 05 092	67744
<b>Schweisweiler</b> ; Donnersbergkreis	333 06 069	67808
<b>Schweix</b> ; Südwestpfalz	340 03 048	66957
<b>Schweppenhausen</b> ; Bad Kreuznach	133 08 093	55444
<b>Schwerbach</b> ; Birkenfeld	134 04 079	55624
<b>Schwertheim</b> ; Eifelkreis Bitburg-Prüm	232 06 305	54597
<b>Schwollen</b> ; Birkenfeld	134 02 080	55767
<b>Seck</b> ; Westerwaldkreis	143 06 292	56479
<b>Seelbach</b> ; Rhein-Lahn-Kreis	141 06 128	56377
<b>Seelbach (Westerwald)</b> ; Altenkirchen (Westerwald)	132 04 103	57632
<b>Seelbach bei Hamm (Sieg)</b> ; Altenkirchen (Westerwald)	132 06 102	57577
<b>Seelen</b> ; Donnersbergkreis	333 05 203	67744
<b>Seesbach</b> ; Bad Kreuznach	133 07 094	55629
<b>Seffern</b> ; Eifelkreis Bitburg-Prüm	232 02 119	54636
<b>Sefferweich</b> ; Eifelkreis Bitburg-Prüm	232 02 120	54636
<b>Sehlem</b> ; Bernkastel-Wittlich	231 08 117	54518
<b>Seibersbach</b> ; Bad Kreuznach	133 08 095	55444
<b>Seifen</b> ; Altenkirchen (Westerwald)	132 04 104	57632
<b>Seinsfeld</b> ; Eifelkreis Bitburg-Prüm	232 04 306	54655
<b>Seiwerrath</b> ; Eifelkreis Bitburg-Prüm	232 06 307	54597
<b>Selbach (Sieg)</b> ; Altenkirchen (Westerwald)	132 08 105	57537

Gemeinde; Landkreis	Gemeinde- schlüssel	PLZ
<b>Selchenbach;</b> Kusel	336 03 094	66871
<b>Sellerich;</b> Eifelkreis Bitburg-Prüm	232 06 308	54608
<b>Selters (Westerwald), Stadt;</b> Wes- terwaldkreis	143 07 067	56242
<b>Selzen;</b> Mainz-Bingen	339 07 053	55278
<b>Sembach;</b> Kaiserslautern	335 02 205	67681
<b>Sengerich;</b> Eifelkreis Bitburg-Prüm	232 01 309	54619
<b>Senheim;</b> Cochem-Zell	135 01 079	56820
<b>Senscheid;</b> Ahrweiler	131 01 075	53520
<b>Sensweiler;</b> Birkenfeld	134 03 081	55758
<b>Serrig;</b> Trier-Saarburg	235 05 126	54455
<b>Sessenbach;</b> Westerwaldkreis	143 05 068	56237
<b>Sessenhausen;</b> Westerwaldkreis	143 07 069	56244
<b>Sevenig (Our);</b> Eifelkreis Bitburg- Prüm	232 01 310	54617
<b>Sevenig bei Neuerburg;</b> Eifelkreis Bitburg-Prüm	232 05 121	54673
<b>Sieboldingen;</b> Südliche Wein- straße	337 05 073	76833
<b>Siebenbach;</b> Mayen-Koblenz	137 03 099	56729
<b>Siefersheim;</b> Alzey-Worms	331 05 060	55599
<b>Sien;</b> Birkenfeld	134 03 082	55758
<b>Sienhachenbach;</b> Birkenfeld	134 03 083	55758
<b>Sierscheid;</b> Ahrweiler	131 01 076	53520
<b>Siershahn;</b> Westerwaldkreis	143 10 070	56427
<b>Siesbach;</b> Birkenfeld	134 02 084	55767
<b>Silz;</b> Südliche Weinstraße	337 01 074	76857
<b>Simmern;</b> Westerwaldkreis	143 04 071	56337
<b>Simmern/Hunsrück, Stadt;</b> Rhein- Hunsrück-Kreis	140 07 144	55469
<b>Simmertal;</b> Bad Kreuznach	133 03 096	55618
<b>Singhofen;</b> Rhein-Lahn-Kreis	141 06 129	56379
<b>Sinspelt;</b> Eifelkreis Bitburg-Prüm	232 05 122	54675
<b>Sinzig, Stadt;</b> Ahrweiler	131 00 077	53489
<b>Sippersfeld;</b> Donnersbergkreis	333 06 071	67729
<b>Sitters;</b> Donnersbergkreis	333 01 072	67823
<b>Sohren;</b> Rhein-Hunsrück-Kreis	140 04 145	55487
<b>Sohrschied;</b> Rhein-Hunsrück-Kreis	140 04 146	55487
<b>Sommerau;</b> Trier-Saarburg	235 04 129	54317
<b>Sommerloch;</b> Bad Kreuznach	133 06 098	55595
<b>Sonnenberg-Winnenberg;</b> Birken- feld	134 02 085	55767
<b>Sonnschied;</b> Birkenfeld	134 03 086	55758
<b>Sörgenloch;</b> Mainz-Bingen	339 06 054	55270
<b>Sörth;</b> Altenkirchen (Westerwald)	132 01 106	57636
<b>Sosberg;</b> Cochem-Zell	135 05 080	56858
<b>Spabrücken;</b> Bad Kreuznach	133 06 099	55595
<b>Spall;</b> Bad Kreuznach	133 06 100	55595
<b>Spangdahlem;</b> Eifelkreis Bitburg- Prüm	232 07 311	54529
<b>Spay;</b> Mayen-Koblenz	137 05 223	56322
<b>Speicher;</b> Eifelkreis Bitburg-Prüm	232 07 123	54662
<b>Spesenroth;</b> Rhein-Hunsrück-Kreis	140 03 147	56288
<b>Spessart;</b> Ahrweiler	131 04 208	56746
<b>Speyer, kreisfreie Stadt</b>	318 00 000	67346
<b>Spiesheim;</b> Alzey-Worms	331 06 061	55288
<b>Spirkelbach;</b> Südwestpfalz	340 02 049	76848
<b>Sponheim;</b> Bad Kreuznach	133 06 101	55595
<b>Sprendlingen;</b> Mainz-Bingen	339 08 056	55576
<b>Stadecken-Elsheim;</b> Mainz-Bingen	339 06 057	55271
<b>Stadtkyll;</b> Vulkaneifel	233 05 240	54589
<b>Stahlberg;</b> Donnersbergkreis	333 05 073	67808
<b>Stahlhofen;</b> Westerwaldkreis	143 04 072	56412
<b>Stahlhofen am Wiesensee;</b> Wes- terwaldkreis	143 09 293	56459
<b>Standenbühl;</b> Donnersbergkreis	333 03 074	67816

Gemeinde; Landkreis	Gemeinde- schlüssel	PLZ
<b>Starkenburger;</b> Bernkastel-Wittlich	231 07 120	56843
<b>Staudernheim;</b> Bad Kreuznach	133 07 102	55568
<b>Staudt;</b> Westerwaldkreis	143 10 073	56424
<b>Stebach;</b> Neuwied	138 03 069	56276
<b>Steffeln;</b> Vulkaneifel	233 05 241	54597
<b>Steimel;</b> Neuwied	138 05 070	57614
<b>Stein-Bockenheim;</b> Alzey-Worms	331 05 062	55599
<b>Stein-Neukirch;</b> Westerwaldkreis	143 06 295	56479
<b>Stein-Wingert;</b> Westerwaldkreis	143 02 296	57629
<b>Steinalben;</b> Südwestpfalz	340 06 050	66851
<b>Steinbach;</b> Rhein-Hunsrück-Kreis	140 05 148	56291
<b>Steinbach am Donnersberg;</b> Donnersbergkreis	333 06 075	67808
<b>Steinbach am Glan;</b> Kusel	336 02 096	66909
<b>Steinborn;</b> Eifelkreis Bitburg-Prüm	232 04 313	54655
<b>Steinebach an der Wied;</b> Wester- waldkreis	143 02 294	57629
<b>Steinebach/Sieg;</b> Altenkirchen (Westerwald)	132 05 107	57520
<b>Steineberg;</b> Vulkaneifel	233 01 067	54552
<b>Steinefrenz;</b> Westerwaldkreis	143 08 074	56414
<b>Steinen;</b> Westerwaldkreis	143 07 075	56244
<b>Steineroth;</b> Altenkirchen (Wester- wald)	132 05 108	57518
<b>Steinfeld;</b> Südliche Weinstraße	337 02 076	76889
<b>Steiningen;</b> Vulkaneifel	233 01 068	54552
<b>Steinsberg;</b> Rhein-Lahn-Kreis	141 03 130	56379
<b>Steinweiler;</b> Germersheim	334 04 030	76872
<b>Steinwenden;</b> Kaiserslautern	335 08 044	66879
<b>Stelzenberg;</b> Kaiserslautern	335 04 045	67705
<b>Stetten;</b> Donnersbergkreis	333 04 076	67294
<b>Stipshausen;</b> Birkenfeld	134 04 087	55758
<b>Stockem;</b> Eifelkreis Bitburg-Prüm	232 02 124	54646
<b>Stockhausen-Ilfurth;</b> Wester- waldkreis	143 01 297	56472
<b>Stockum-Püschchen;</b> Westerwald- kreis	143 09 298	56459
<b>Straßenhaus;</b> Neuwied	138 06 071	56587
<b>Streithausen;</b> Westerwaldkreis	143 02 299	57629
<b>Strickscheid;</b> Eifelkreis Bitburg- Prüm	232 01 315	54597
<b>Strohn;</b> Vulkaneifel	233 01 070	54558
<b>Stromberg, Stadt;</b> Bad Kreuznach	133 08 103	55442
<b>Strotzbüsch;</b> Vulkaneifel	233 01 071	54552
<b>Strüth;</b> Rhein-Lahn-Kreis	141 07 131	56357
<b>Stürzelbach;</b> Altenkirchen (Wes- terwald)	132 01 109	57614
<b>Sülm;</b> Eifelkreis Bitburg-Prüm	232 02 125	54636
<b>Sulzbach;</b> Birkenfeld	134 04 088	55758
<b>Sulzbach;</b> Rhein-Lahn-Kreis	141 06 132	56379
<b>Sulzbachtal;</b> Kaiserslautern	335 06 046	67734
<b>Sulzheim;</b> Alzey-Worms	331 06 063	55286

## T

<b>Taben-Rodt;</b> Trier-Saarburg	235 05 131	54441
<b>Talling;</b> Bernkastel-Wittlich	231 06 122	54426
<b>Tawern;</b> Trier-Saarburg	235 03 132	54456
<b>Tellig;</b> Cochem-Zell	135 05 081	56858
<b>Temmels;</b> Trier-Saarburg	235 03 133	54441
<b>Teschenmoschel;</b> Donners- bergkreis	333 05 077	67806
<b>Thaleischweiler-Fröschen;</b> Süd- westpfalz	340 05 051	66987
<b>Thalfang;</b> Bernkastel-Wittlich	231 06 123	54424
<b>Thalhausen;</b> Neuwied	138 06 072	56584

Gemeinde; Landkreis	Gemeinde- schlüssel	PLZ
<b>Thallichtenberg;</b> Kusel	336 03 097	66871
<b>Theisbergstegen;</b> Kusel	336 03 098	66871
<b>Thomm;</b> Trier-Saarburg	235 04 135	54317
<b>Thörlingen;</b> Rhein-Hunsrück-Kreis	140 02 149	56291
<b>Thörnich;</b> Trier-Saarburg	235 06 134	54340
<b>Thür;</b> Mayen-Koblenz	137 04 101	56743
<b>Tiefenbach;</b> Rhein-Hunsrück-Kreis	140 07 150	55471
<b>Tiefenthal;</b> Bad Kreuznach	133 01 104	55546
<b>Tiefenthal;</b> Bad Dürkheim	332 04 044	67311
<b>Todenroth;</b> Rhein-Hunsrück-Kreis	140 04 151	55481
<b>Traben-Trarbach, Stadt;</b> Bernkastel-Wittlich	231 07 124	56841
<b>Traisen;</b> Bad Kreuznach	133 02 105	55595
<b>Trassem;</b> Trier-Saarburg	235 05 136	54441
<b>Trechtingshausen;</b> Mainz-Bingen	339 01 058	55413
<b>Treis-Karden;</b> Cochem-Zell	135 04 082	56253
<b>Trier, kreisfreie Stadt</b>	211 00 000	54290
<b>Trierscheid;</b> Ahrweiler	131 01 079	53520
<b>Trierweiler;</b> Trier-Saarburg	235 07 137	54311
<b>Trimbs;</b> Mayen-Koblenz	137 02 102	56753
<b>Trimport;</b> Eifelkreis Bitburg-Prüm	232 02 126	54636
<b>Trippstadt;</b> Kaiserslautern	335 04 047	67705
<b>Trittenheim;</b> Bernkastel-Wittlich	231 05 207	54349
<b>Trulben;</b> Südwestpfalz	340 03 052	66957

## U

<b>Übereisenbach;</b> Eifelkreis Bitburg-Prüm	232 05 127	54689
<b>Udenheim;</b> Alzey-Worms	331 06 064	55288
<b>Üdersdorf;</b> Vulkaneifel	233 01 075	54552
<b>Udler;</b> Vulkaneifel	233 01 074	54552
<b>Uelversheim;</b> Mainz-Bingen	339 04 059	55278
<b>Uersfeld;</b> Vulkaneifel	233 04 242	56767
<b>Ueß;</b> Vulkaneifel	233 04 243	56767
<b>Uhler;</b> Rhein-Hunsrück-Kreis	140 03 153	56290
<b>Ulmen, Stadt;</b> Cochem-Zell	135 03 083	56766
<b>Ulmet;</b> Kusel	336 01 099	66887
<b>Undenheim;</b> Mainz-Bingen	339 07 060	55278
<b>Unkel, Stadt;</b> Neuwied	138 07 073	53572
<b>Unkenbach;</b> Donnersbergkreis	333 01 078	67823
<b>Unnau;</b> Westerwaldkreis	143 01 300	57648
<b>Unterjeckenbach;</b> Kusel	336 04 100	67746
<b>Untershausen;</b> Westerwaldkreis	143 04 077	56412
<b>Unzenberg;</b> Rhein-Hunsrück-Kreis	140 04 154	55483
<b>Uppershausen;</b> Eifelkreis Bitburg-Prüm	232 05 128	54673
<b>Urbach;</b> Neuwied	138 05 074	56317
<b>Urbar;</b> Mayen-Koblenz	137 07 224	56182
<b>Urbar;</b> Rhein-Hunsrück-Kreis	140 06 155	55430
<b>Urmersbach;</b> Cochem-Zell	135 02 084	56761
<b>Urmitz;</b> Mayen-Koblenz	137 08 225	56220
<b>Urschmitt;</b> Cochem-Zell	135 03 085	56825
<b>Ürzig;</b> Bernkastel-Wittlich	231 01 125	54539
<b>Usch;</b> Eifelkreis Bitburg-Prüm	232 04 129	54655
<b>Utscheid;</b> Eifelkreis Bitburg-Prüm	232 05 102	54675
<b>Üttfeld;</b> Eifelkreis Bitburg-Prüm	232 01 333	54619
<b>Utzenhain;</b> Rhein-Hunsrück-Kreis	140 02 156	56291
<b>Utzerath;</b> Vulkaneifel	233 01 077	54552
<b>Üxheim;</b> Vulkaneifel	233 03 076	54579

## V

<b>Vallendar, Stadt;</b> Mayen-Koblenz	137 07 226	56179
--	------------	-------

Gemeinde; Landkreis	Gemeinde- schlüssel	PLZ
<b>Valwig;</b> Cochem-Zell	135 01 086	56812
<b>Veitsrodt;</b> Birkenfeld	134 03 089	55758
<b>Veldenz;</b> Bernkastel-Wittlich	231 01 126	54472
<b>Vendersheim;</b> Alzey-Worms	331 06 065	55578
<b>Venningen;</b> Südliche Weinstraße	337 03 077	67482
<b>Vettelschoß;</b> Neuwied	138 04 075	53560
<b>Vielbach;</b> Westerwaldkreis	143 07 078	56244
<b>Vierherrenborn;</b> Trier-Saarburg	235 02 140	54314
<b>Vinningen;</b> Südwestpfalz	340 03 053	66957
<b>Virneburg;</b> Mayen-Koblenz	137 03 105	56729
<b>Völkersweiler;</b> Südliche Weinstraße	337 01 078	76857
<b>Volkerzen;</b> Altenkirchen (Westerwald)	132 01 110	57612
<b>Volkesfeld;</b> Mayen-Koblenz	137 04 106	56745
<b>Vollmersbach;</b> Birkenfeld	134 03 090	55758
<b>Vollmersweiler;</b> Germersheim	334 04 031	76744
<b>Volxheim;</b> Bad Kreuznach	133 01 106	55546
<b>Vorderweidenthal;</b> Südliche Weinstraße	337 02 079	76889

## W

<b>Wachenheim;</b> Alzey-Worms	331 03 066	67591
<b>Wachenheim an der Weinstraße, Stadt;</b> Bad Dürkheim	332 06 046	67157
<b>Wackernheim;</b> Mainz-Bingen	339 05 061	55263
<b>Wagenhausen;</b> Cochem-Zell	135 03 087	56826
<b>Wahlbach;</b> Rhein-Hunsrück-Kreis	140 07 158	55494
<b>Wahlenau;</b> Rhein-Hunsrück-Kreis	140 04 159	55491
<b>Wahlheim;</b> Alzey-Worms	331 01 067	55234
<b>Wahlrod;</b> Westerwaldkreis	143 02 301	57614
<b>Wahnwegen;</b> Kusel	336 02 101	66909
<b>Waigandshain;</b> Westerwaldkreis	143 06 302	56477
<b>Waldalgesheim;</b> Mainz-Bingen	339 01 062	55425
<b>Waldböckelheim;</b> Bad Kreuznach	133 06 107	55596
<b>Waldbreitbach;</b> Neuwied	138 08 076	56588
<b>Waldesch;</b> Mayen-Koblenz	137 05 227	56323
<b>Waldfischbach-Burgalben;</b> Südwestpfalz	340 06 054	67714
<b>Waldgrehweiler;</b> Donnersbergkreis	333 01 079	67822
<b>Waldhambach;</b> Südliche Weinstraße	337 01 080	76857
<b>Waldhof-Falkenstein;</b> Eifelkreis Bitburg-Prüm	232 05 130	54673
<b>Waldlaubersheim;</b> Bad Kreuznach	133 08 108	55444
<b>Waldleiningen;</b> Kaiserslautern	335 03 048	67693
<b>Waldmohr;</b> Kusel	336 06 102	66914
<b>Waldmühlen;</b> Westerwaldkreis	143 06 303	56479
<b>Waldorf;</b> Ahrweiler	131 03 081	53498
<b>Waldraf;</b> Trier-Saarburg	235 04 141	54320
<b>Waldrohrbach;</b> Südliche Weinstraße	337 01 08	76857
<b>Waldsee;</b> Rhein-Pfalz-Kreis	338 05 026	67165
<b>Waldweiler;</b> Trier-Saarburg	235 02 142	54429
<b>Walhausen;</b> Cochem-Zell	135 05 088	56865
<b>Wallenborn;</b> Vulkaneifel	233 01 079	54570
<b>Wallendorf;</b> Eifelkreis Bitburg-Prüm	232 03 131	54675
<b>Wallerstheim;</b> Eifelkreis Bitburg-Prüm	232 06 318	54597
<b>Wallertheim;</b> Alzey-Worms	331 06 068	55578
<b>Wallhalben;</b> Südwestpfalz	340 07 225	66917
<b>Wallhausen;</b> Bad Kreuznach	133 06 109	55595
<b>Wallmenroth;</b> Altenkirchen (Westerwald)	132 02 111	57584



Gemeinde; Landkreis	Gemeinde- schlüssel	PLZ
<b>Wallmerod</b> ; Westerwaldkreis	143 08 304	56414
<b>Wallscheid</b> ; Bernkastel-Wittlich	231 03 127	54531
<b>Walsdorf</b> ; Vulkaneifel	233 03 080	54578
<b>Walshausen</b> ; Südwestpfalz	340 08 226	66484
<b>Walsheim</b> ; Südliche Weinstraße	337 05 082	76833
<b>Walterschen</b> ; Altenkirchen (Westerwald)	132 04 112	57632
<b>Warmsroth</b> ; Bad Kreuznach	133 08 110	55442
<b>Wartenberg-Rohrbach</b> ; Donnersbergkreis	333 06 080	67681
<b>Wasenbach</b> ; Rhein-Lahn-Kreis	141 03 133	56370
<b>Wassenach</b> ; Ahrweiler	131 04 209	56653
<b>Wasserliesch</b> ; Trier-Saarburg	235 03 143	54332
<b>Wattenheim</b> ; Bad Dürkheim	332 04 047	67319
<b>Watzerath</b> ; Eifelkreis Bitburg-Prüm	232 06 320	54595
<b>Wawern</b> ; Trier-Saarburg	235 03 144	54441
<b>Wawern</b> ; Eifelkreis Bitburg-Prüm	232 06 321	54612
<b>Waxweiler</b> ; Eifelkreis Bitburg-Prüm	232 01 322	54649
<b>Wehr</b> ; Ahrweiler	131 04 210	56653
<b>Weibern</b> ; Ahrweiler	131 04 211	56745
<b>Weiden</b> ; Birkenfeld	134 03 091	55758
<b>Weidenbach</b> ; Vulkaneifel	233 01 081	54570
<b>Weidenbach</b> ; Rhein-Lahn-Kreis	141 07 134	56355
<b>Weidenhahn</b> ; Westerwaldkreis	143 07 305	56244
<b>Weidenthal</b> ; Bad Dürkheim	332 05 048	67475
<b>Weidingen</b> ; Eifelkreis Bitburg-Prüm	232 05 132	54636
<b>Weiler</b> ; Cochem-Zell	135 03 089	56825
<b>Weiler</b> ; Mayen-Koblenz	137 03 110	56729
<b>Weiler bei Bingen</b> ; Mainz-Bingen	339 01 063	55413
<b>Weiler bei Monzingen</b> ; Bad Kreuznach	133 07 111	55627
<b>Weilerbach</b> ; Kaiserslautern	335 09 049	67685
<b>Weinähr</b> ; Rhein-Lahn-Kreis	141 06 135	56379
<b>Weingarten (Pfalz)</b> ; Germersheim	334 05 032	67366
<b>Weinolsheim</b> ; Mainz-Bingen	339 04 064	55278
<b>Weinsheim</b> ; Bad Kreuznach	133 06 112	55595
<b>Weinsheim</b> ; Eifelkreis Bitburg-Prüm	232 06 226	54595
<b>Weisel</b> ; Rhein-Lahn-Kreis	141 08 136	56348
<b>Weisenheim am Berg</b> ; Bad Dürkheim	332 02 049	67273
<b>Weisenheim am Sand</b> ; Bad Dürkheim	332 02 050	67256
<b>Weißenthurm, Stadt</b> ; Mayen-Koblenz	137 08 228	56575
<b>Weitefeld</b> ; Altenkirchen (Westerwald)	132 03 113	57586
<b>Weitersbach</b> ; Birkenfeld	134 04 092	55624
<b>Weitersborn</b> ; Bad Kreuznach	133 03 113	55629
<b>Weitersburg</b> ; Mayen-Koblenz	137 07 229	56191
<b>Weitersweiler</b> ; Donnersbergkreis	333 03 081	67808
<b>Welcherath</b> ; Vulkaneifel	233 04 244	53539
<b>Welchweiler</b> ; Kusel	336 01 103	66887
<b>Welgesheim</b> ; Mainz-Bingen	339 08 065	55576
<b>Welkenbach</b> ; Westerwaldkreis	143 02 306	57644
<b>Wellen</b> ; Trier-Saarburg	235 03 146	54441
<b>Welling</b> ; Mayen-Koblenz	137 02 112	56753
<b>Welschbillig</b> ; Trier-Saarburg	235 07 501	54298
<b>Welschenbach</b> ; Mayen-Koblenz	137 03 113	56729
<b>Welschneudorf</b> ; Westerwaldkreis	143 04 079	56412
<b>Welterod</b> ; Rhein-Lahn-Kreis	141 07 137	56357
<b>Weltersburg</b> ; Westerwaldkreis	143 09 307	56459
<b>Wendelsheim</b> ; Alzey-Worms	331 05 070	55234
<b>Werkhausen</b> ; Altenkirchen (Westerwald)	132 01 114	57635

Gemeinde; Landkreis	Gemeinde- schlüssel	PLZ
<b>Wernersberg</b> ; Südliche Weinstraße	337 01 083	76857
<b>Weroth</b> ; Westerwaldkreis	143 08 080	56414
<b>Wershofen</b> ; Ahrweiler	131 01 082	53520
<b>Weselberg</b> ; Südwestpfalz	340 07 055	66919
<b>Westerburg, Stadt</b> ; Westerwaldkreis	143 09 308	56457
<b>Westernohe</b> ; Westerwaldkreis	143 06 309	56479
<b>Westheim (Pfalz)</b> ; Germersheim	334 05 033	67368
<b>Westhofen</b> ; Alzey-Worms	331 04 071	67593
<b>Wettlingen</b> ; Eifelkreis Bitburg-Prüm	232 02 133	54646
<b>Weyer</b> ; Rhein-Lahn-Kreis	141 08 138	56357
<b>Weyerbuch</b> ; Altenkirchen (Westerwald)	132 01 115	57635
<b>Weyher in der Pfalz</b> ; Südliche Weinstraße	337 03 084	76835
<b>Wickenrodt</b> ; Birkenfeld	134 03 093	55758
<b>Wiebelsheim</b> ; Rhein-Hunsrück-Kreis	140 06 161	56291
<b>Wied</b> ; Westerwaldkreis	143 02 310	57629
<b>Wierschem</b> ; Mayen-Koblenz	137 02 114	56294
<b>Wiersdorf</b> ; Eifelkreis Bitburg-Prüm	232 02 134	54636
<b>Wiesbach</b> ; Südwestpfalz	340 08 227	66894
<b>Wiesbaum</b> ; Vulkaneifel	233 03 083	54578
<b>Wiesemscheid</b> ; Ahrweiler	131 01 083	53534
<b>Wiesweiler</b> ; Kusel	336 04 104	67744
<b>Wilgartswiesen</b> ; Südwestpfalz	340 02 057	76848
<b>Willingen</b> ; Westerwaldkreis	143 06 311	56479
<b>Willmenrod</b> ; Westerwaldkreis	143 09 312	56459
<b>Willroth</b> ; Altenkirchen (Westerwald)	132 04 116	56594
<b>Willwerscheid</b> ; Bernkastel-Wittlich	231 02 132	54533
<b>Wilsecker</b> ; Eifelkreis Bitburg-Prüm	232 04 135	54655
<b>Wiltingen</b> ; Trier-Saarburg	235 03 148	54459
<b>Wilzenberg-Hußweiler</b> ; Birkenfeld	134 02 094	55767
<b>Wimbach</b> ; Ahrweiler	131 01 084	53518
<b>Wincheringen</b> ; Trier-Saarburg	235 05 149	54457
<b>Winden</b> ; Germersheim	334 04 034	76872
<b>Winden</b> ; Rhein-Lahn-Kreis	141 06 139	56379
<b>Windesheim</b> ; Bad Kreuznach	133 04 114	55452
<b>Windhagen</b> ; Neuwied	138 01 077	53578
<b>Winkel (Eifel)</b> ; Vulkaneifel	233 01 084	54558
<b>Winkelbach</b> ; Westerwaldkreis	143 02 313	57644
<b>Winnen</b> ; Westerwaldkreis	143 09 314	56459
<b>Winnerath</b> ; Ahrweiler	131 01 085	53520
<b>Winningen</b> ; Mayen-Koblenz	137 06 230	56333
<b>Winnweiler</b> ; Donnersbergkreis	333 06 503	67722
<b>Winringen</b> ; Eifelkreis Bitburg-Prüm	232 06 327	54614
<b>Winterbach</b> ; Bad Kreuznach	133 06 115	55595
<b>Winterbach (Pfalz)</b> ; Südwestpfalz	340 07 228	66484
<b>Winterborn</b> ; Donnersbergkreis	333 01 083	67822
<b>Winterburg</b> ; Bad Kreuznach	133 07 116	55595
<b>Winterscheid</b> ; Eifelkreis Bitburg-Prüm	232 06 328	54608
<b>Wintersheim</b> ; Mainz-Bingen	339 04 066	67587
<b>Winterspelt</b> ; Eifelkreis Bitburg-Prüm	232 06 329	54616
<b>Winterwerb</b> ; Rhein-Lahn-Kreis	141 07 140	56355
<b>Wintrich</b> ; Bernkastel-Wittlich	231 01 133	54487
<b>Wirft</b> ; Ahrweiler	131 01 086	53534
<b>Wirfus</b> ; Cochem-Zell	135 01 090	56814
<b>Wirges, Stadt</b> ; Westerwaldkreis	143 10 081	56422
<b>Wirscheid</b> ; Westerwaldkreis	143 05 082	56237
<b>Wirschweiler</b> ; Birkenfeld	134 03 095	55758

Gemeinde; Landkreis	Gemeinde- schlüssel	PLZ
<b>Wissen, Stadt;</b> Altenkirchen (Wes- terwald)	132 08 117	57537
<b>Wißmannsdorf;</b> Eifelkreis Bitburg- Prüm	232 02 501	54636
<b>Wittgert;</b> Westerwaldkreis	143 05 084	56237
<b>Wittlich, Stadt;</b> Bernkastel-Wittlich	231 00 134	54516
<b>Woldert;</b> Neuwied	138 05 078	57614
<b>Wölferlingen;</b> Westerwaldkreis	143 07 085	56244
<b>Wolfsheim;</b> Mainz-Bingen	339 08 202	55578
<b>Wolfstein, Stadt;</b> Kusel	336 07 105	67752
<b>Wolken;</b> Mayen-Koblenz	137 06 231	56332
<b>Wollmerath;</b> Cochem-Zell	135 03 091	56826
<b>Wöllstein;</b> Alzey-Worms	331 05 072	55597
<b>Wölmersen;</b> Altenkirchen (Wes- terwald)	132 01 118	57635
<b>Wolsfeld;</b> Eifelkreis Bitburg-Prüm	232 02 137	54636
<b>Womrath;</b> Rhein-Hunsrück-Kreis	140 04 163	55481
<b>Wonsheim;</b> Alzey-Worms	331 05 075	55599
<b>Woppenroth;</b> Rhein-Hunsrück- Kreis	140 04 164	55490
<b>Worms, kreisfreie Stadt</b>	319 00 000	67547
<b>Wörrstadt, Stadt;</b> Alzey-Worms	331 06 073	55286
<b>Wörth am Rhein, Stadt;</b> Germers- heim	334 00 501	76744
<b>Würrich;</b> Rhein-Hunsrück-Kreis	140 04 165	56858
<b>Würzweiler;</b> Donnersbergkreis	333 05 084	67808
<b>Wüschheim;</b> Rhein-Hunsrück- Kreis	140 07 166	55471

Gemeinde; Landkreis	Gemeinde- schlüssel	PLZ
<b>Z</b>		
<b>Zehnhausen bei Rennerod;</b> Wes- terwaldkreis	143 06 315	56477
<b>Zehnhausen bei Wallmerod;</b> Westerwaldkreis	143 08 316	56414
<b>Zeiskam;</b> Germersheim	334 01 036	67378
<b>Zell (Mosel), Stadt;</b> Cochem-Zell	135 05 092	56856
<b>Zellertal;</b> Donnersbergkreis	333 03 501	67308
<b>Zeltingen-Rachtig;</b> Bernkastel- Wittlich	231 01 136	54492
<b>Zemmer;</b> Trier-Saarburg	235 07 151	54313
<b>Zendscheid;</b> Eifelkreis Bitburg- Prüm	232 04 331	54655
<b>Zerf;</b> Trier-Saarburg	235 02 152	54314
<b>Zettingen;</b> Cochem-Zell	135 02 093	56761
<b>Ziegenhain;</b> Altenkirchen (Wester- wald)	132 04 119	57632
<b>Zilshausen;</b> Cochem-Zell	135 04 094	56288
<b>Zimmerschied;</b> Rhein-Lahn-Kreis	141 06 141	56379
<b>Zornheim;</b> Mainz-Bingen	339 06 067	55270
<b>Zotzenheim;</b> Mainz-Bingen	339 08 068	55576
<b>Züsch;</b> Trier-Saarburg	235 01 153	54422
<b>Zweibrücken, kreisfreie Stadt</b>	320 00 000	66482
<b>Zweifelscheid;</b> Eifelkreis Bitburg- Prüm	232 05 138	54673

## Impressum

---

Herausgeber:  
Statistisches Landesamt Rheinland-Pfalz  
Mainzer Straße 14-16  
56130 Bad Ems

Telefon: 02603 71-0  
Telefax: 02603 71-3150

E-Mail: [poststelle@statistik.rlp.de](mailto:poststelle@statistik.rlp.de)  
Internet: [www.statistik.rlp.de](http://www.statistik.rlp.de)

Kostenfreier Download im Internet: <http://www.statistik.rlp.de/veroeffentlichungen/statistische-berichte>

---

© Statistisches Landesamt Rheinland-Pfalz · Bad Ems · 2011

Für nichtgewerbliche Zwecke sind Vervielfältigung und unentgeltliche Verbreitung, auch auszugsweise, mit Quellenangabe gestattet. Die Verbreitung, auch auszugsweise, über elektronische Systeme/Datenträger bedarf der vorherigen Zustimmung. Alle übrigen Rechte bleiben vorbehalten.