



Rheinland-Pfalz

STATISTISCHES LANDESAMT

2010

# STATISTISCHE BERICHTE



Personal im  
öffentlichen Dienst 2008

**Zeichenerklärung**  
(nach DIN 55301)

0	weniger als die Hälfte von 1 in der letzten besetzten Stelle, jedoch mehr als nichts
-	nichts vorhanden (genau Null)
...	Angabe fällt später an
/	keine Angabe, da Zahlenwert nicht sicher genug
.	Zahlenwert unbekannt oder geheim zu halten
x	Tabellenfach gesperrt, weil Aussage nicht sinnvoll
D	Durchschnitt
p	vorläufige Zahl
r	berichtete Zahl
s	geschätzte Zahl
( )	Aussagewert eingeschränkt, da die Zahl statistisch unsicher ist

Geringfügige Abweichungen in den Summen sind auf Runden der Zahlen zurückzuführen.  
Abweichungen gegenüber früheren Veröffentlichungen erklären sich durch inzwischen vorgenommene Korrekturen.

Bei Abgrenzung von Größenklassen wird im Allgemeinen anstelle einer ausführlichen Beschreibung wie  
„von 50 bis unter 100“ die Kurzform „50-100“ verwendet.

# Inhalt

	Seite
<b>I. Grundlagen der Erhebung</b>	
1. Erhebungsprogramm .....	5
2. Erhebungskatalog .....	6
3. Aufbereitungs- und Auswertungsprogramm .....	8
<b>II. Tabellen</b>	
1 Land und kommunale Körperschaften	
10 Vollzeitbeschäftigtes Personal des Landes, der Gemeinden, Gemeindeverbände und kommunalen Zweckverbände 2002 bis 2008 nach Gebietskörperschaftsgruppen, Aufgabengebieten/-bereichen und Dienstverhältnissen .....	11
11 Beschäftigte öffentlich bestimmter Fonds, Einrichtungen, Betriebe und Unternehmen 2008 nach Dienstverhältnissen und Aufgabengebieten/-bereichen .....	12
2 Land	
20 Personal des Landes 2002 bis 2008 nach Dienstverhältnissen, Laufbahngruppen, Beschäftigungsumfang und Geschlecht .....	13
21 Vollzeitbeschäftigtes Personal des Landes 2002 bis 2008 nach Aufgabengebieten .....	14
22 Personal des Landes 2008 nach Beschäftigungsbereichen, Dienstverhältnissen und Laufbahngruppen .....	15
23 Personal des Landes 2008 nach Dienstverhältnissen, Laufbahngruppen und Aufgabengebieten .....	16
24 Personal des Landes 2008 nach Dienstverhältnissen, Laufbahngruppen und Altersgruppen .....	19
25 Personal des Landes im Ausbildungsverhältnis 2008 nach Dienstverhältnissen, Laufbahngruppen, Geschlecht und Aufgabengebieten .....	20
3/4 Kommunale Körperschaften	
30 Vollzeitbeschäftigtes Personal der Gemeinden und Gemeindeverbände 2002 bis 2008 nach Gebietskörperschaftsgruppen und Gemeindegrößenklassen .....	21
31 Personal der Gemeinden und Gemeindeverbände 2006 bis 2008 nach Beschäftigungsbereichen, Dienstverhältnissen, Laufbahngruppen, Geschlecht und Beschäftigungsumfang .....	22
32 Personal der Gemeinden und Gemeindeverbände 2008 nach Beschäftigungsbereichen, Dienstverhältnissen und Laufbahngruppen .....	25
33 Personal der Gemeinden und Gemeindeverbände 2008 nach Dienstverhältnissen und Aufgabenbereichen .....	26
34 Personal der Gemeinden und Gemeindeverbände 2008 nach Dienstverhältnissen und Altersgruppen .....	28
35 Personal der Gemeinden und Gemeindeverbände 2008 nach Dienstverhältnissen, Gebietskörperschaftsgruppen und Gemeindegrößenklassen .....	30
36 Personal der im Haushalt der Gemeinden und Gemeindeverbände brutto geführten Ämter und Einrichtungen 2008 nach Dienstverhältnissen, Gebietskörperschaftsgruppen und Gemeindegrößenklassen .....	32
37 Personal der Gemeinden und Gemeindeverbände im Ausbildungsverhältnis 2008 nach Dienstverhältnissen, Beschäftigungsbereichen und Gebietskörperschaftsgruppen .....	34
38 Vollzeitäquivalentes Personal der Gemeinden und Gemeindeverbände 2008 nach Dienstverhältnissen, Aufgabenbereichen und Verwaltungsbezirken .....	36

39	Personal der kreisangehörigen Gemeinden und Verbandsgemeinden 2008 nach Dienstverhältnissen, Aufgabenbereichen und Verwaltungsbezirken .....	38
40	Vollzeitäquivalentes Personal der Landkreise 2008 nach Dienstverhältnissen, Aufgabenbereichen und Verwaltungsbezirken .....	40
41	Vollzeitäquivalentes Personal der verbandsfreien Gemeinden sowie der Verbandsgemeinden und ihrer Ortsgemeinden 2008 nach Dienstverhältnissen, Beschäftigungsbereichen und Verwaltungsbezirken (unter Ausgliederung der Ortsgemeinden mit 3 000 und mehr Einwohnern) .....	42
42	Personal der Zweckverbände und der sonstigen juristischen Personen zwischengemeindlicher Zusammenarbeit 2008 nach Dienstverhältnissen und Aufgabenbereichen .....	59
5	Mindestveröffentlichungsprogramm	
M.1	Personal im öffentlichen Dienst 2008 nach Körperschaftsgruppen und Dienstverhältnissen .....	60
M.2	Personal des Landes 2008 nach Dienstverhältnissen und Aufgabengebieten .....	61
M.3	Personal der Gemeinden und Gemeindeverbände 2008 nach Dienstverhältnissen und Gemeindegrößenklassen .....	64
<b>III.</b>	<b>Schaubilder</b>	
	Vollzeitbeschäftigtes Personal der Gemeinden und Gemeindeverbände 2008 nach Aufgabenbereichen .....	24
	Vollzeitbeschäftigtes Personal der Gemeinden und Gemeindeverbände 2008 nach Dienstverhältnissen und Gebietskörperschaftsgruppen .....	24
	Personal des Landes 1977, 1986, 2000 und 2008 nach Altersgruppen .....	29
	Personal der Gemeinden und Gemeindeverbände 1977, 1986, 2000 und 2008 nach Altersgruppen .....	29
	Vollzeitäquivalentes Personal der Gemeinden und Gemeindeverbände 2008 je 10 000 Einwohner .....	35
<b>IV.</b>	<b>Alphabetisches Verzeichnis der Verbandsgemeinden und Gemeinden .....</b>	<b>67</b>

# I. Grundlagen der Erhebung

## 1. Erhebungsprogramm

Nach dem Gesetz über Finanz- und Personalstatistiken (FPStatG) vom 8. März 2000 (BGBl. I S. 206) unter Berücksichtigung der Änderungen wird jährlich zum 30.06. eine Bundesstatistik über die Beschäftigten

- des Bundes,
- der Länder,
- der Gemeinden und Gemeindeverbände,
- der Zweckverbände,
- der Sozialversicherungsträger und der Bundesagentur für Arbeit,
- der rechtlich selbstständigen Organisationen ohne Erwerbszweck für Wissenschaft, Forschung und Entwicklung,
- der Deutschen Bundesbank sowie
- der öffentlich bestimmten Fonds, Einrichtungen und Unternehmen

durchgeführt.

Der Darstellungsbereich in dieser Veröffentlichung beschränkt sich auf das Personal des Landes, der Gemeinden und Gemeindeverbände, der Zweckverbände sowie der öffentlich bestimmten Fonds, Einrichtungen und Unternehmen mit Sitz in Rheinland-Pfalz (ohne die Einheiten mit Bundesbeteiligung). Der übrige, zum Teil recht heterogene Körperschaften umfassende Berichtsbereich wird hier nicht nachgewiesen, da deren Tätigkeitsfelder oft regional nicht auf das Land begrenzt sind, sodass Länderergebnissen nur ein geringerer Aussagegehalt zukommt.

Zu den Gemeindeverbänden zählen neben den Landkreisen die Verbandsgemeinden und der Bezirksverband Pfalz. Die Zweckverbände wurden erstmals bei den Erhebungen für das Jahr 1974 erfasst. Zweckverbände, die den Wirtschaftsunternehmen und öffentlichen Einrichtungen zuzuordnen sind, fallen in den Bereich der öffentlichen Fonds, Einrichtungen und Unternehmen und sind deshalb dort nachgewiesen. Das Gleiche gilt für die als Zweckverbände geführten Krankenanstalten.

Das Personal der Eigenbetriebe (Eigenbetriebe sind eine Teilmenge der öffentlich bestimmten Fonds, Einrichtungen und Unternehmen) ist schon immer in den Erhebungen bei den Gemeinden und Gemeindeverbänden mit erfasst und zusammen mit dem Personal der Gemeinden/GV ausgewiesen worden. Seit 1993 erfolgt eine Differenzierung des Personals von Land und Gemeinden/GV nach den Beschäftigungsbereichen

- im Haushalt geführte Behörden, Gerichte und Einrichtungen bzw. Ämter und Einrichtungen,
- aus dem Haushalt ausgegliederte rechtlich unselbstständige Einrichtungen und Unternehmen bzw. Ämter und Einrichtungen,
- Krankenanstalten.

Für die Erfassung und Nachweisung des Personals hat sich die Novellierung des Finanz- und Personalstatistikgesetzes 1992 insofern ausgewirkt, als neu in den Berichtsbereich aufgenommen wurden die öffentlich bestimmten Fonds, Einrichtungen und Unternehmen in privater oder öffentlicher Rechtsform, sofern an ihnen Bund, Länder, Gemeinden, Gemeindeverbände, Zweckverbände und andere juristische Personen zwischengemeindlicher Zusammenarbeit mit mehr als 50 % des Nenn-/Grundkapitals oder Stimmrechts unmittelbar oder mittelbar beteiligt sind.

Da die Zuordnung der öffentlich bestimmten Fonds, Einrichtungen, Betriebe und Unternehmen durch ihre Rechtsform bestimmt wird, führt jede Änderung der Rechtsform im *zeitlichen Vergleich* zu einem Bruch der nachgewiesenen Ergebnisse, ohne dass sich an den faktischen Verhältnissen etwas geändert haben muss. Wie groß das Ausmaß der Vergleichsstörungen ist, hängt im Wesentlichen von der Größe der betreffenden Institutionen ab.

Für den *staatlichen Bereich* werden seit der Erhebung zum 30.06.1977 die Ausgangsdaten für die Personalstandstatistik von der Zentralen Besoldungs- und Versorgungsstelle des Landes im *Datenträgeraustausch* bereitgestellt. Ergänzend dazu werden seit der Erhebung zum 30.06.1983 auch die Angaben für die Forstarbeiter, deren Lohnabrechnung nicht bei der Zentralen Besoldungs- und Versorgungsstelle erfolgt und die daher bis dahin zusätzlich über Erhebungsbogen zu erfassen waren, von der für die Lohnabrechnung zuständigen Stelle auf Datenträger geliefert.

Nachdem erstmals 1986 mit einer kreisfreien Stadt einmalig ein Datenträgeraustausch praktiziert werden konnte, wird seit der Erhebung 1991 jährlich der vollständige Datenkatalog auf Diskette bzw. Magnetband von den kreisfreien Städten und Landkreisen sowie von den der Pfälzischen Pensionsanstalt angeschlossenen Körperschaften bereitgestellt. Da im kommunalen Bereich aber ein Rückgriff auf maschinell geführte Personaldateien nicht überall möglich ist, muss die Erfassung der Ausgangsdaten ausnahmsweise mithilfe von Erhebungsbogen erfolgen.

## 2. Erhebungskatalog

### Erhebungsmerkmale

Nach § 6 FPStatG werden bei den Erhebungseinheiten die in einem unmittelbaren Dienst- oder Arbeitsverhältnis stehenden Beschäftigten, die in der Regel Gehalt, Vergütung oder Lohn aus den Haushaltsmitteln dieser Stellen beziehen, nach folgenden Erhebungsmerkmalen erfasst:

- Geburtsmonat und -jahr;
- Geschlecht;
- Art, Umfang und Dauer des Dienst- oder Arbeitsvertragsverhältnisses;
- Laufbahngruppe, Einstufung, Dienst- oder Lebensaltersstufe, Ortszuschlagsstufe, Bruttobezüge im Berichtsmonat, gegliedert nach Bezügebestandteilen;
- Dienst- oder Arbeitsort sowie bei den in einem Dienstverhältnis stehenden Personen der Wohnort;
- bei den Beschäftigten des Bundes und der Länder auch Einzelplan, Kapitel und Aufgabenbereich;
- bei den Beschäftigten der Gemeinden/GV und der Zweckverbände auch den Aufgabenbereich oder die Produktgruppe.

Bei der Reform der Finanz- und Personalstatistik 1992 wurde der Erhebungskatalog erweitert um die Dienst- oder Lebensaltersstufe und die Ortszuschlagsstufe sowie den Kinderanteil im Ortszuschlag und seit 2000 auch die Bruttobezüge im Berichtsmonat. Als weiteres zusätzliches Merkmal wird der Wohnort der Beamten und Richter sowie der DO-Angestellten erfasst. Für regionale Arbeitsmarktanalysen können daraus aktuelle Angaben über die Pendlerverflechtungen abgeleitet werden, die entsprechende Auswertungen der Statistik der sozialversicherungspflichtig Beschäftigten ergänzen. Darüber hinaus wird der 1973 eingeführte zeitlich gestaffelte Merkmalskatalog, nach dem die Berichts pflichtigen bestimmte Merkmale nicht jährlich, sondern nur in mehrjährigen Abständen liefern, aufgegeben. Die rechtlichen Voraussetzungen dafür wurden bereits 1986 geschaffen, als die Nutzung der maschinell geführten Personaldateien für Zwecke der Personalstandstatistik vorgesehen wurde.

### Erfasste Personenkreise

In den Personalstandstatistiken werden in der jeweils vollen Gliederung die *Vollzeit- und Teilzeitbeschäftigten* ermittelt. Dazu gehören alle Beamten, Richter, und Arbeitnehmer, die die übliche volle oder mindestens die Hälfte der regelmäßigen Wochenarbeitszeit - bei Lehrkräften die entsprechende Anzahl von Wochenlehrstunden - tätig sind. Unter den Arbeitnehmern sind diejenigen mit *Zeitvertrag* besonders auszugliedern. Bedienstete mit Zeitvertrag sind Arbeitnehmer, deren Arbeitsverhältnis auf eine bestimmte Zeit befristet ist.

Neben den Vollzeitbeschäftigten werden die *Teilzeitbeschäftigten* als eine besondere Personengruppe erfasst, wobei zwischen den Teilzeitbeschäftigten mit mindestens der Hälfte der regelmäßigen Wochenarbeitszeit und den Teilzeitbeschäftigten mit weniger

als der Hälfte der regelmäßigen Wochenarbeitszeit unterschieden wird. Vollzeitbeschäftigte mit Altersteilzeitregelung werden als Teilzeitbeschäftigte mit mindestens der Hälfte der regelmäßigen Wochenarbeitszeit nachgewiesen. Altersteilzeitbeschäftigte in der Freistellungsphase werden mit einbezogen. Der für die Untergliederung maßgebende Merkmalskatalog ist für die Teilzeitbeschäftigten mit weniger als der Hälfte der regelmäßigen Wochenarbeitszeit erheblich eingeschränkt. Seit 1993 wird bei den Teilzeitbeschäftigten die tatsächliche Arbeitszeit exakt erfasst. Damit ist es möglich, die Teilzeitbeschäftigten in Vollzeitäquivalente umzurechnen. Teilzeitbeschäftigte mit weniger als der Hälfte der regelmäßigen Wochenarbeitszeit werden nur dann in die Statistik einbezogen, wenn ihre Arbeitszeit mindestens 20% (in Ausnahmefällen mindestens 10%) der eines Vollzeitbeschäftigten umfasst.

Seit 1999 werden geringfügig Beschäftigte erfasst, deren Beschäftigungszeit regelmäßig weniger als 15 Stunden in der Woche beträgt und deren Arbeitsentgelt im Monat z. Zt. 400 EUR nicht überschreitet.

Personen, die im Rahmen von Arbeitsbeschaffungsmaßnahmen beschäftigt sind (AFG-Beschäftigte nach §§ 260 ff. Sozialgesetzbuch III-Arbeitsförderung), werden in der Personalstandstatistik erfasst, um über diesen sehr starken Fluktuationen unterliegenden Kreis von Beschäftigten Informationen zu erhalten.

Aufgrund von Beurlaubungen ruhende Beschäftigungsverhältnisse werden seit 1993 mit einem eingeschränkten Merkmalskatalog gesondert erfasst, weil sie zunehmend Bedeutung für die Personalplanung sowie Auswirkungen auf das beamtenrechtliche Alterssicherungssystem haben. Bedienstete, die Mutterchaftsgeld erhalten, sind ebenso in den Personal-Ist-Bestand einzubeziehen, wie Beschäftigte, die wegen längerer Arbeitsunfähigkeit Krankengeld erhalten

### Nicht zum Personal-Ist-Bestand gehören:

- Nicht zu melden sind geringfügig Beschäftigte mit Mehrfachbeschäftigungen sowie kurzfristige Beschäftigungsverhältnisse im Sinne der Sozialversicherung (§ 8 Abs. 1 Nr. 2 SGB IV),
- Personen, die eine ehrenamtliche Tätigkeit ausüben,
- Kräfte, die keinen Arbeitsvertrag mit der Berichtsstelle abgeschlossen haben und von einem Mitarbeiter der Berichtsstelle aus eigenen Mitteln beschäftigt werden,
- Beschäftigte in einem indirekten Beschäftigungsverhältnis zur Beschäftigungsstelle (z.B. Krankenschwestern, die nicht aufgrund eines Einzeldienstvertrages, sondern eines Kollektivvertrages mit einem Mutterhaus beschäftigt werden),
- Beschäftigte mit Werkvertrag,
- Personen, die Arbeitsgelegenheiten nach § 16 Abs. 3 Satz 2 SGB II („Ein-Euro-Jobs“) wahrnehmen und dafür eine Mehraufwandsentschädigung (MAE) erhalten, sind nicht zu melden, da hierbei kein Arbeitsvertragsverhältnis vorliegt,

- Beschäftigte mit ruhendem Arbeitsverhältnis wegen Erwerbsminderungsrente (EWR-Rente), sowie Beamte im Vorruhestand (Art. 9 ENeuG).

Abgeordnete Personen sind wie folgt zu erfassen:

- Die zur Dienstleistung abgeordneten Arbeitnehmer sind grundsätzlich bei der beschäftigenden und nicht bei der abordnenden Dienststelle zu erfassen, während die abgeordneten Beamten grundsätzlich bei der Dienststelle nachzuweisen sind, die am Erhebungsstichtag die Bezüge zahlt.
- Beamte, die zu einem rechtlich selbstständigen Wirtschaftsunternehmen abgeordnet sind, werden nicht bei den Wirtschaftsunternehmen erfasst, sondern bei der abordnenden Dienststelle.
- Werden Bedienstete zu gemeinsamen Einrichtungen verschiedener Gebietskörperschaften abgeordnet, die keiner bestimmten Gebietskörperschaft zugeordnet werden können (z. B. Ständige Konferenz der Kultusminister der Länder), so sind sie bei den Körperschaften zu erfassen, zu denen ein förmliches Arbeitsverhältnis besteht.
- Das zur Ausbildung abgeordnete Personal wird bei der abordnenden, nicht bei der ausbildenden Dienststelle nachgewiesen.

## Dienstverhältnisse

Die Personalstandstatistik unterscheidet zwischen den folgenden Dienstverhältnissen:

- *Beamte* sind Bedienstete, die - auf Widerruf, Probe, Lebenszeit, Zeit - durch eine Ernennungsurkunde ausdrücklich in das Beamtenverhältnis berufen worden sind (planmäßige Beamte, beamtete Hilfskräfte, Beamte im Vorbereitungsdienst, Wahlbeamte). Nicht als Beamte zu erfassen sind wiederbeschäftigte Ruhestandsbeamte, die nach arbeitnehmerrechtlichen Grundsätzen beschäftigt sind; sie werden als Arbeitnehmer nachgewiesen. Das Gleiche gilt für Arbeitnehmer, die Bezüge nach einem Besoldungsgesetz erhalten, und für die in einem öffentlich-rechtlichen Ausbildungsverhältnis Beschäftigten, so weit es sich nicht um Beamte mit Ernennungsurkunde handelt.
- *Richter* sind nur Berufsrichter im Sinne des Deutschen Richtergesetzes, auch wenn sie nicht bei Gerichten, sondern z. B. bei Ministerien tätig sind; zu den Richtern gehören auch die zu „Richtern auf Probe“ ernannten Assessoren. Nicht zu den Richtern zählen die Staatsanwälte; sie sind den Beamten zuzurechnen.
- *Arbeitnehmer* sind in einem privatrechtlichen Arbeitsvertragsverhältnis stehende Beschäftigte einschließlich Arbeitnehmer in Ausbildung.
- *Angestellte* sind die in einem privatrechtlichen Dienstverhältnis Beschäftigten, sofern sie nicht Lohnempfänger sind, einschl. der Angestellten in Ausbildung (z. B. Angestelltenlehrlinge). Bedienstete in einem öffentlich-rechtlichen Ausbildungsverhältnis (Dienstanfänger, Praktikanten) sind den Angestellten zuzuordnen, falls sie nicht durch eine Ernennungsurkunde zu Beamten auf Widerruf ernannt worden sind, desgleichen die Angestellten, die Bezüge nach einer Besoldungsordnung erhalten.

- *Arbeiter* sind in einem privatrechtlichen Dienstverhältnis Beschäftigte, die Lohnempfänger sind, einschließlich der Arbeiter in Ausbildung; für die Abgrenzung gegenüber den Angestellten in Ausbildung sind die versicherungsrechtlichen Unterschiede maßgebend.

## Laufbahngruppen

Die voll- und mit mindestens der Hälfte der regelmäßigen Wochenarbeitszeit teilbeschäftigten Beamten und Arbeitnehmer werden durchgehend in der Gliederung nach Besoldungs-, Entgelt-, Vergütungs- und Lohngruppen erfragt, wobei die Besoldungsgruppen der Beamten nach Laufbahngruppen zusammengefasst werden. Für die Teilzeitbeschäftigten mit weniger als der Hälfte der regelmäßigen Wochenarbeitszeit und für die ohne Bezüge beurlaubten Beschäftigten ist dagegen nur eine Erfassung nach Laufbahngruppen vorgesehen.

Den Laufbahngruppen der Beamten sind die folgenden Besoldungsgruppen zuzuordnen:

- *Höherer Dienst*  
Besoldungsordnungen B, C, H, R und W,  
Besoldungsgruppen A 16 + Zulage bis A 13
- *Gehobener Dienst*  
Besoldungsgruppen A 15 „S“ bis A 9
- *Mittlerer Dienst*  
Besoldungsgruppen A 10 „S“ bis A 5
- *Einfacher Dienst*  
Besoldungsgruppen A 6 „S“ bis A 2

Die Arbeitnehmer sind in vier Gruppen zusammengefasst:

Entgeltgruppe E 15Ü – E 13,  
Entgeltgruppe E 12 – E 9,  
Entgeltgruppe E 8 – E 5,  
Entgeltgruppe E 4 – E 1,

Die nicht unter den TVöD/TVL fallenden Arbeitnehmer werden als „Sonstige“ nachgewiesen.

Der Einordnung liegen die zum jeweiligen Erhebungsstichtag gültigen Besoldungs- und Entgeltgruppen zu Grunde. Die Beamten und Arbeitnehmer in Ausbildung, werden den Laufbahngruppen zugeordnet, für die sie ausgebildet werden.

Seit 1977 werden die dem gehobenen Dienst zuzurechnenden, aber nach A 15, A 14 und A 13 besoldeten Lehrer nicht mehr beim höheren Dienst, sondern beim gehobenen Dienst unter den Besoldungsgruppen A 15 „S“, A 14 „S“ und A 13 „S“ nachgewiesen.

Ebenfalls seit 1977 werden die sich in der Ausbildung befindenden Beschäftigten, die eine normale Arbeitnehmervergütung erhalten, nicht mehr dem Personal in Ausbildung zugerechnet, sondern den Entgeltgruppen zugeordnet, nach denen sie bezahlt werden.

Die Waldarbeiter wurden vor 1977 je nach der Höhe des von ihnen normalerweise im Akkord erreichten Leistungslohns unterschiedlichen Lohngruppen zugeordnet. Bis 1995 wurden sie einheitlich der Lohngruppe MTL VI bzw. BMT-GIV zugeordnet, wenn es sich um

Facharbeiter handelte, und der Lohngruppe MTL III bzw. BMT-G II, wenn es sich um ungelernete Arbeiter handelte. Seit 1996 werden Waldarbeiter je nach der Höhe ihres Stundenlohnes den entsprechenden Lohngruppen zugeordnet.

### 3. Aufbereitungs- und Auswertungsprogramm

Die jüngsten Ergebnisse werden jeweils so stark untergliedert, wie es das Aufbereitungsprogramm und der verfügbare Platz erlauben. Vorangestellt sind für die wichtigsten Eckzahlen Vergleichsergebnisse für die vorangegangenen Jahre. Detaillierte Ergebnisse können über das Landesinformationssystem abgerufen werden.

#### Institutionelle und funktionale Gliederung

Bei den Beschäftigungsbereichen Land und Gemeinden/GV wird differenziert nach den im jeweiligen Haushalt brutto geführten Behörden, Gerichten, Ämtern und Einrichtungen sowie den aus den jeweiligen Haushalten ausgegliederten rechtlich unselbstständigen Einrichtungen und Unternehmen. Bei den kommunalen Zweckverbänden erfolgt eine Trennung nach demjenigen mit kameralistischem und demjenigen mit kaufmännischem Rechnungswesen. Die Krankenhäuser mit kaufmännischem Rechnungswesen bilden in den einzelnen Beschäftigungsbereichen jeweils eine eigene Gruppe. Die angestrebte klare Unterscheidung zwischen den im Haushalt geführten und den aus dem Haushalt ausgegliederten Einrichtungen ist insbesondere im kommunalen Bereich jedoch nicht eindeutig, weil hier viele Eigenbetriebe kein eigenes Personal beschäftigen. Die Verwaltung wird von den Gemeindebediensteten wahrgenommen, sodass sie statistisch den brutto im Haushalt geführten Einrichtungen zugeordnet werden.

Im *staatlichen Bereich* wird das Personal getrennt für die einzelnen Verwaltungsdienststellen und Wirtschaftsunternehmen des Landes erfasst, sodass hier von vornherein eine institutionelle Gliederung nach den Einzelplänen und Kapiteln des Haushalts gegeben ist. Aus dieser institutionellen Gliederung lässt sich dann in einem weiteren Schritt eine funktionale Gliederung nach Aufgabengebieten ableiten.

Im *kommunalen Bereich* wird seit 1993 für die einzelnen Beschäftigten der Einzelplan, Abschnitt und Unterabschnitt erfasst, sodass eine Darstellung in der vollen systematischen Aufgabengliederung möglich ist. In den Vorjahren war dies nur für 1991 und von 1974 bis 1986 in dreijährigen Abständen möglich. In den jährlichen Erhebungen wurde nur zwischen dem Personal der Verwaltungsdienststellen und der Wirtschaftsunternehmen unterschieden sowie ab 1978 daneben auch die Krankenanstalten getrennt nachgewiesen.

Es ist sinnvoll, auch bei einem jährlichen Vergleich des Personals der einzelnen Gemeinden und Gemeindeverbände die für das jeweils letzte Jahr vorliegenden funktional gegliederten Ergebnisse mit zurate zu ziehen, da sich gravierende Abweichungen insbesondere in den

auf die Einwohnerzahl bezogenen Personalangaben vielfach nur aus der Verteilung des Personals auf die einzelnen Aufgabengebiete erklären lassen, denn bestimmte kommunale Einrichtungen und Anstalten werden nicht von allen in ihrer Größe und Aufgabengliederung grundsätzlich vergleichbaren kommunalen Gebietskörperschaften in gleicher Weise unterhalten.

Das Personal der *kommunalen Zweckverbände* lässt sich in der Gliederung nach Aufgabengebieten nachweisen, da die Zweckverbände normalerweise zur Wahrnehmung ganz bestimmter kommunaler Aufgaben gebildet werden. In den relativ wenigen Fällen, in denen das Tätigkeitsfeld eines Zweckverbandes mehrere Aufgabengebiete umfasst, muss eine schwerpunktmäßige Zuordnung zu einem Aufgabengebiet vorgenommen werden.

Eine institutionelle Gliederung des Personals kommt für die Gemeinden und Gemeindeverbände im Gegensatz zum staatlichen Bereich nicht in Betracht, da sich die unterschiedlich abgegrenzten organisatorischen Einheiten der kommunalen Gebietskörperschaften wegen der Vergleichbarkeit, die jede statistische Darstellung verlangt, nur nach dem einheitlichen Gliederungsschema der Haushaltssystematik nachweisen lassen, sodass auch die Erfassung der Daten hier ansetzen muss.

#### Mindestveröffentlichungsprogramm

Das mit den übrigen Statistischen Landesämtern und dem Statistischen Bundesamt vereinbarte Mindestveröffentlichungsprogramm ist im Abschnitt 5 dargestellt. Der Benutzer findet damit bundeseinheitlich abgegrenzte Übersichtsdaten vor, die einen länderübergreifenden Vergleich sehr schnell ermöglichen. Die Tabellen beschränken sich als zusammenfassende Darstellungen auf die wichtigsten Eckdaten der Personalstandstatistik.

Die Tabelle M. 1 gibt einen Überblick über das Personal des Bundes, des Landes, der Gemeinden und Gemeindeverbände sowie der kommunalen Zweckverbände in der Untergliederung nach Voll- und Teilzeitbeschäftigten sowie dem Dienstverhältnis. Tabelle M. 2 weist die Voll- und Teilzeitbeschäftigten des Landes nach dem Dienstverhältnis und den Aufgabengebieten aus. Bei den Vollzeitbeschäftigten wird das Personal in Ausbildung als Darunterzahl ausgegliedert. In der Tabelle M. 3 werden die Voll- und Teilzeitbeschäftigten der Gemeinden und Gemeindeverbände nach dem Dienstverhältnis, den Gebietskörperschaftsgruppen und Gemeindegrößenklassen dargestellt.



## Gebietsstand

Die Ergebnisse werden in ihrer Abgrenzung nach Gebietskörperschaftsgruppen, Gemeinde- und Verbandsgemeindegrößenklassen sowie Verwaltungsbezirken jeweils nach dem Gebietsstand am Erhebungsstichtag nachgewiesen.

In den Tabellen, in denen für mehrere Jahre Angaben in der Gliederung nach Verwaltungsbezirken gebracht werden, sind alle Daten auf den Gebietsstand des jeweils letzten Jahres umgerechnet worden, um einen korrekten Vergleich zu gewährleisten. Eine völlige Vergleichbarkeit lässt sich nur dann nicht erreichen, wenn Landkreise neu gebildet werden; so weit für die Landkreise als Gebietskörperschaften Daten erfasst und nachgewiesen werden, lassen sich die Angaben nur in toto den jeweiligen Rechtsnachfolgern zurechnen, da eine Aufteilung aufgrund der räumlichen Neuabgrenzung nicht in Betracht kommen kann.

Dagegen wird in den Tabellen, in denen Angaben für mehrere Jahre in der Gliederung nach Gebietskörperschaftsgruppen und Gemeinde- bzw. Verbandsgemeindegrößenklassen einander gegenübergestellt werden, auf eine Umrechnung der Angaben für die früheren Jahre auf den Gebietsstand des jeweils letzten Jahres verzichtet. Maßgebend für die Zuordnung der Gemeinden und Gemeindeverbände nach Gebietskörperschaftsgruppen und Gemeinde- bzw. Verbandsgemeindegrößenklassen bleibt damit der Gebietsstand, nach dem die ursprüngliche Aufbereitung der erhobenen Daten erfolgte. Die ursprünglichen Angaben haben hier durchaus ihren eigenen Aussagewert und lassen außerdem bei einem Vergleich über die Jahre hinweg die Verschiebungen insbesondere zwischen den Gemeinde- und Verbandsgemeindegrößenklassen deutlich erkennen, die bei einer Zuordnung der Gemeinden in allen Jahren nach dem jeweils letzten Gebietsstand eliminiert würden. Bei der Analyse der Daten ist nur zu beachten, dass die Änderungen zwischen den Jahren sowohl auf einer Veränderung des jeweils nachgewiesenen Tatbestandes als auch auf einer Veränderung des Kreises der den einzelnen Gebietskörperschaftsgruppen und Gemeinde- bzw. Verbandsgemeindegrößenklassen jeweils zuzuordnenden Gebietskörperschaften beruhen können. Sofern in diesen Tabellen Veränderungsraten nachgewiesen werden, beziehen sich diese deshalb nicht auf die absoluten Zahlen, sondern auf die je Einwohner ermittelten Relativzahlen.

Maßgebend für die *Zuordnung der Gemeinden zu den Gemeinde- und Verbandsgemeindegrößenklassen* ist die Zahl der Einwohner am 31.12. des Vorjahres. Der Berechnung der *Pro-Kopf-Angaben* werden die gleichen Einwohnerzahlen zu Grunde gelegt wie der Zuordnung der Gemeinden nach Gemeinde- bzw. Verbandsgemeindegrößenklassen.

## Regionalergebnisse

Die Ergebnisse für die kreisfreien Städte und Landkreise, Verbandsgemeinden und kreisangehörigen Gemeinden werden grundsätzlich nach dem systematischen Gemeindeverzeichnis aufgeführt, dem eine achtstellige Kennziffer zu Grunde liegt. Die achtstellige Kennziffer ist wie folgt aufgebaut: Die 1. Stelle gibt die statistische Region (ehemaliger Regierungsbezirk), die 2. und 3. Stelle den Kreis innerhalb der statistischen Region an. Mit der Reform und Neuorganisation der Landesverwaltung wurden zum 1. Januar 2000 die

Bezirksregierungen aufgelöst (§ 5 des Verwaltungsorganisationsreformgesetzes vom 12.10.1999, GVBl. 1999, S. 325). Die Angleichung an die Regelungen in den übrigen Bundesländern ohne Regierungsbezirke, in denen an der 1. Stelle eine „Null“ steht, würde für Rheinland-Pfalz eine komplette Neuvergabe der Schlüsselnummern bedeuten. Eine Entscheidung darüber ist noch nicht getroffen worden. Die Kennzeichnung der Verbandsgemeinde erfolgt in der 7. und 8. Stelle, da die Verbandsgemeinden eine in Rheinland-Pfalz besonders eingerichtete Verwaltungsebene darstellen und bundeseinheitlich nur mit einem sechsstelligen Gemeindegemeinschaftsschlüssel gearbeitet wird, der für die Abgrenzung der Verbandsgemeinden keinen Raum lässt, sodass die Nummern, die für die Verbandsgemeinden innerhalb der Kreise festgelegt wurden, an den bundeseinheitlich sechsstelligen Schlüssel angehängt werden mussten. In der 4. bis 6. Stelle werden die Gemeinden innerhalb eines Kreises durchnummeriert.

In den Tabellen werden die kreisfreien Städte den Landkreisen und die verbandsfreien Gemeinden innerhalb der Landkreise den Verbandsgemeinden und ihren zugehörigen Ortsgemeinden vorangestellt. Bei dem Nachweis der verbandsfreien Gemeinden und der Ortsgemeinden wird die numerische durch eine alphabetische Reihenfolge ersetzt, um die verbandsfreien Gemeinden innerhalb des Landkreises und die Ortsgemeinden innerhalb der Verbandsgemeinde schneller auffinden zu können. Dies ist allerdings nur dort von Bedeutung, wo durch die Bildung von neuen Gemeinden die ursprüngliche Übereinstimmung von numerischer und alphabetischer Reihenfolge nicht mehr beibehalten werden konnte; in der Regel decken sich beide.

Während die Tabellen, die nur Ergebnisse in der Gliederung nach Kreisen (kreisfreie Städte und Landkreise) bringen, relativ leicht überschaubar sind, lassen sich in den Tabellen für die Verbandsgemeinden und ihre angehörigen Gemeinden die Einzelangaben für die gesuchte Verbandsgemeinde am einfachsten mithilfe des im Anhang abgedruckten alphabetischen Verzeichnisses der Verbandsgemeinden auffinden, in dem für jede Verbandsgemeinde die systematische Kennziffer aufgeführt ist.

Innerhalb der kreisangehörigen Städte nehmen die *großen kreisangehörigen Städte* nach § 6 GemO eine besondere Stellung ein. Sie werden daher in den Tabellen, in denen Ergebnisse für die Gemeinden und Gemeindeverbände in der Gliederung nach Verwaltungsbezirken (kreisfreie Städte und Landkreise) nachgewiesen werden, bei den Landkreisen besonders ausgegliedert. Darüber hinaus werden unter der Gesamtsumme für die Landkreise die Angaben für die großen kreisangehörigen Städte als Darunter-Position in einer Summe zusammengefasst, um für einen Vergleich der großen kreisangehörigen Städte mit den anderen Gebietskörperschaftsgruppen entsprechende Bezugsgrößen zur Verfügung zu stellen.

## Gebietskörperschaftsgruppen und Gemeinde- bzw. Verbandsgemeindegrößenklassen

Die Gliederung nach Gebietskörperschaftsgruppen und Gemeinde- bzw. Verbandsgemeindegrößenklassen sieht bundeseinheitlich eine getrennte Darstellung der kreisfreien Städte und der kreisangehörigen Gemeinden nach Gemeindegrößenklassen vor, da die Verwaltungen der kreisfreien Städte zugleich die Funktion einer Kreisverwaltung wahrnehmen und die Ergebnisse

Städte deshalb nicht ohne weiteres mit den in einer entsprechenden Gliederung nachgewiesenen Ergebnissen für die kreisangehörigen Gemeinden vergleichbar sind. Nachdem in Rheinland-Pfalz im Rahmen der Verwaltungsreform die Institution der Verbandsgemeinde eingeführt worden ist und die Verbandsgemeinden einen erheblichen Teil der Funktionen übernommen haben, die bisher von den ihnen angeschlossenen Ortsgemeinden ausgeübt wurden, muss auch auf dieser Verwaltungsebene im Interesse einer größeren Homogenität der Ergebnisse zwischen den Verbandsgemeinden und den ihnen angeschlossenen Ortsgemeinden einerseits und den verbandsfreien kreisangehörigen Gemeinden andererseits unterschieden werden. Die Gliederung nach Gebietskörperschaftsgruppen und Gemeindegrößenklassen wurde deshalb - beginnend jeweils mit den Ergebnissen für das Jahr 1975 - auf ein neues Schema umgestellt. Nach Verbandsgemeindegrößenklassen nachgewiesen werden dabei die Verbandsgemeinden selbst und die für die Verbandsgemeinden und ihre Ortsgemeinden zusammengefassten Angaben, die mit den entsprechend gegliederten Ergebnissen für die verbandsfreien Gemeinden vergleichbar sind.

#### Auf- und Ausgliederungen

Die vollständige Aufgliederung einer Gesamtgröße wird durch den Hinweis „davon“, die teilweise Ausgliederung einzelner Positionen durch den Hinweis „darunter“ kenntlich gemacht. Auf die besonderen Hinweise „davon“ und „darunter“ wird im allgemeinen dann verzichtet, wenn aus dem Aufbau der Tabelle und den Bezeichnungen im Tabellenkopf und in der Tabellenvorspalte eindeutig hervorgeht, dass es sich im vorliegenden Fall um Auf- bzw. Ausgliederungen handelt.

#### Auf- und Abrundungen

Im Allgemeinen werden die Einzelangaben, Zwischen- und Endsummen unabhängig voneinander auf die

Nachweis der Gebietskörperschaftsgruppen und Gemeindegrößenklassen/ Verbandsgemeindegrößenklassen		
Kreisfreie Städte		
100 000	-	200 000
50 000	-	100 000
20 000	-	50 000
Kreisangehörige Gemeinden, Verbandsgemeinden, Landkreise		
verbandsfreie Gemeinden		
50 000	-	100 000
20 000	-	50 000
10 000	-	20 000
5 000	-	10 000
Verbandsgemeinden und deren Ortsgemeinden		
20 000	-	50 000
10 000	-	20 000
5 000	-	10 000
Ortsgemeinden		
10 000	-	20 000
5 000	-	10 000
3 000	-	5 000
1 000	-	3 000
unter	-	1 000
Verbandsgemeinden		
20 000	-	50 000
10 000	-	20 000
5 000	-	10 000
Landkreise		
Bezirksverband Pfalz		

kleinste in der jeweiligen Tabelle zur Darstellung kommende Einheit auf- bzw. abgerundet. Dadurch kann die Summe der Einzelpositionen geringfügig von dem nachgewiesenen Gesamtergebnis abweichen.

10 Vollzeitbeschäftigtes Personal des Landes, der Gemeinden, Gemeindeverbände und  
kommunalen Zweckverbände 2002 bis 2008 nach Gebietskörperschaftsgruppen,  
Aufgabengebieten/-bereichen und Dienstverhältnissen

Gebietskörperschaftsgruppe Aufgabengebiet/-bereich Dienstverhältnis	2002	2003	2004	2005	2006	2007	2008
---------------------------------------------------------------------------	------	------	------	------	------	------	------

Anzahl

**Insgesamt**

Land, Gemeinden, Gemeindeverbände und kommunale Zweckverbände	110 485	111 166	109 609	105 950	105 609	102 854	103 771
Beamte und Richter	57 251	58 465	58 349	57 787	57 595	56 336	56 894
Arbeitnehmer	53 234	52 701	51 260	48 163	48 014	46 518	46 877
Land	68 674	69 922	69 367	66 934	66 820	63 977	64 444
Beamte und Richter	49 117	50 448	50 457	49 999	49 891	48 699	49 273
Arbeitnehmer	19 557	19 474	18 910	16 935	16 929	15 278	15 171
Gemeinden, Gemeindeverbände und kommunale Zweckverbände	41 811	41 244	40 242	39 016	38 789	38 877	39 327
Beamte	8 134	8 017	7 892	7 788	7 704	7 637	7 621
Arbeitnehmer	33 677	33 227	32 350	31 228	31 085	31 240	31 706

**Verwaltung**

Land, Gemeinden, Gemeindeverbände und kommunale Zweckverbände	104 978	105 926	104 438	100 858	100 970	98 228	99 026
Beamte und Richter	56 019	57 270	57 216	56 667	56 686	55 469	55 871
Arbeitnehmer	48 959	48 656	47 222	44 191	44 284	42 759	43 155
Land	65 712	67 097	66 609	64 190	64 414	61 623	61 962
Beamte und Richter	48 026	49 383	49 442	48 997	49 095	47 945	48 359
Arbeitnehmer	17 686	17 714	17 167	15 193	15 319	13 678	13 603
Gemeinden, Gemeindeverbände und kommunale Zweckverbände	39 266	38 829	37 829	36 668	36 556	36 605	37 064
Beamte	7 993	7 887	7 774	7 670	7 591	7 524	7 512
Arbeitnehmer	31 273	30 942	30 055	28 998	28 965	29 081	29 552

**Wirtschaftsunternehmen <sup>1)</sup>**

Land, Gemeinden, Gemeindeverbände und kommunale Zweckverbände	5 507	5 240	5 171	5 092	4 639	4 626	4 745
Beamte und Richter	1 232	1 195	1 133	1 120	909	867	1 023
Arbeitnehmer	4 275	4 045	4 038	3 972	3 730	3 759	3 722
Land	2 962	2 825	2 758	2 744	2 406	2 354	2 482
Beamte und Richter	1 091	1 065	1 015	1 002	796	754	914
Arbeitnehmer	1 871	1 760	1 743	1 742	1 610	1 600	1 568
Gemeinden, Gemeindeverbände und kommunale Zweckverbände	2 545	2 415	2 413	2 348	2 233	2 272	2 263
Beamte	141	130	118	118	113	113	109
Arbeitnehmer	2 404	2 285	2 295	2 230	2 120	2 159	2 154

Anzahl je 10 000 Einwohner

**Insgesamt**

Land, Gemeinden, Gemeindeverbände und kommunale Zweckverbände	272,9	274,0	270,1	260,9	260,2	253,8	256,5
Land	169,6	172,3	170,9	164,8	164,6	157,9	159,3
Gemeinden, Gemeindeverbände und kommunale Zweckverbände	103,3	101,6	99,2	96,1	95,6	95,9	97,2

**Verwaltung**

Land, Gemeinden, Gemeindeverbände und kommunale Zweckverbände	259,3	261,0	257,3	248,4	248,8	242,4	244,8
Land	162,3	165,4	164,1	158,1	158,7	152,0	153,2
Gemeinden, Gemeindeverbände und kommunale Zweckverbände	97,0	95,7	93,2	90,3	90,1	90,3	91,6

**Wirtschaftsunternehmen <sup>1)</sup>**

Land, Gemeinden, Gemeindeverbände und kommunale Zweckverbände	13,6	12,9	12,7	12,5	11,4	11,4	11,7
Land	7,3	7,0	6,8	6,8	5,9	5,8	6,1
Gemeinden, Gemeindeverbände und kommunale Zweckverbände	6,3	6,0	5,9	5,8	5,5	5,6	5,6

1) Einschließlich allgemeines Grund- und Kapitalvermögen, Sondervermögen.

11 Beschäftigte öffentlich bestimmter Fonds, Einrichtungen, Betriebe und  
Unternehmen 2008 nach Dienstverhältnissen und Aufgabengebieten/-bereichen

Aufgabengebiet/-bereich	Vollzeitbeschäftigte		Teilzeitbeschäftigte <sup>1)</sup>	
	Arbeitnehmer	dar. Frauen	Arbeitnehmer	dar. Frauen
In privater Rechtsform				
Allgemeine Dienste	394	119	84	66
Bildungswesen	493	198	105	86
Kultureinrichtungen (einschließlich Kulturverwaltung)	416	173	79	65
Soziale Sicherung	307	235	173	159
Gesundheit, Sport und Erholung	7 542	4 919	5 058	4 814
Krankenhäuser	7 061	4 684	4 732	4 516
Badeanstalten, Sportstätten	305	125	112	98
Wohnungswesen, Raumordnung und				
kommunale Gemeinschaftsdienste	295	96	76	63
Ortsentwässerung	20	1	1	1
Müllbeseitigung und -verwertung	78	21	12	10
Energie- und Wasserwirtschaft,				
Gewerbe, Dienstleistungen	186	100	91	73
Wirtschaftsunternehmen <sup>2)</sup>	7 826	1 620	1 480	1 007
Versorgungsunternehmen	3 564	644	607	407
Elektrizitätsunternehmen	599	109	76	68
Gasunternehmen	174	60	44	32
Wasserunternehmen	80	11	10	8
kombinierte Versorgungs-				
unternehmen	2 703	463	475	298
Verkehrsunternehmen	1 566	195	149	71
Hafen und Umschlag	32	5	12	7
Flughäfen und Luftverkehr	1 524	189	137	64
sonstige Verkehrsunternehmen	10	1	-	-
Sonstige Wirtschaftsunternehmen	1 994	522	544	386
Allgemeines Grund- und Kapital-				
vermögen, Sondervermögen	701	259	179	142
 I n s g e s a m t	 17 043	 7 287	 7 067	 6 268
davon				
staatliche Unternehmen	43	15	11	9
kommunale Unternehmen	10 460	5 464	5 430	4 972
übrige öffentliche Unternehmen	6 540	1 808	1 626	1 287
darunter				
Personal in Ausbildung	1 481	965	-	-

In öffentlicher Rechtsform

I n s g e s a m t	11 835	5 327	7 327	5 487
-------------------	--------	-------	-------	-------

1) Einschließlich Beschäftigte in Altersteilzeit. - 2) Einschließlich allgemeines Grund- und Kapitalvermögen, Sondervermögen.

20 Personal des Landes 2002 bis 2008 nach Dienstverhältnissen, Laufbahngruppen,  
Beschäftigungsumfang und Geschlecht

Dienstverhältnis Laufbahngruppe	2002	2003	2004	2005	2006	2007	2008
------------------------------------	------	------	------	------	------	------	------

Vollzeitbeschäftigtes Personal

Beamte	48 214	49 578	49 614	49 172	49 083	47 929	48 512
höherer Dienst	12 150	12 719	12 807	12 212	12 302	11 560	11 903
gehobener Dienst	26 783	27 793	28 326	28 907	29 089	28 982	29 475
mittlerer Dienst	8 853	8 643	8 067	7 649	7 295	6 989	6 749
einfacher Dienst	428	423	414	404	397	398	385
Richter	903	870	843	827	808	770	761
Arbeitnehmer	19 557	19 474	18 910	16 935	16 929	15 278	15 171
<b>I n s g e s a m t</b>	<b>68 674</b>	<b>69 922</b>	<b>69 367</b>	<b>66 934</b>	<b>66 820</b>	<b>63 977</b>	<b>64 444</b>
darunter							
Frauen	21 433	22 669	23 213	23 021	23 596	23 155	23 807
Beamtinnen	13 789	15 080	15 771	16 458	16 933	16 953	17 449
höherer Dienst	2 612	3 037	3 244	3 325	3 513	3 554	3 753
gehobener Dienst	9 363	10 234	10 743	11 406	11 738	11 749	12 047
mittlerer Dienst	1 804	1 799	1 773	1 714	1 668	1 634	1 637
einfacher Dienst	10	10	11	13	14	16	12
Richterinnen	225	212	208	208	207	204	207
Arbeitnehmerinnen	7 419	7 377	7 234	6 355	6 456	5 998	6 151

Teilzeitbeschäftigte mit mindestens der Hälfte der regelmäßigen Wochenarbeitszeit <sup>1)</sup>

Beamte	13 322	14 862	15 855	16 816	17 542	18 032	17 594
höherer Dienst	3 668	4 255	4 473	4 662	4 847	5 039	4 910
gehobener Dienst	8 593	9 423	10 104	10 799	11 243	11 476	11 201
mittlerer Dienst	1 045	1 155	1 251	1 330	1 424	1 488	1 460
einfacher Dienst	16	29	27	25	28	29	23
Richter	85	96	111	120	126	144	138
Arbeitnehmer	12 158	11 395	11 365	9 889	10 244	9 359	9 120
<b>I n s g e s a m t</b>	<b>25 565</b>	<b>26 353</b>	<b>27 331</b>	<b>26 825</b>	<b>27 912</b>	<b>27 535</b>	<b>26 852</b>
darunter							
Frauen	20 131	20 471	20 776	20 186	20 801	20 508	20 347
Beamtinnen	10 080	10 944	11 407	11 943	12 365	12 682	12 609
höherer Dienst	2 269	2 584	2 655	2 713	2 848	2 958	2 960
gehobener Dienst	6 959	7 443	7 815	8 262	8 489	8 664	8 591
mittlerer Dienst	849	912	933	964	1 025	1 057	1 056
einfacher Dienst	3	5	4	4	3	3	2
Richterinnen	78	83	95	96	98	105	106
Arbeitnehmerinnen	9 973	9 444	9 274	8 147	8 338	7 721	7 632

Teilzeitbeschäftigte mit weniger als der Hälfte der regelmäßigen Wochenarbeitszeit

Beamte/Richter	441	520	716	961	1 105	1 211	1 241
Arbeitnehmer	1 668	1 961	1 872	1 828	1 984	1 797	1 547
<b>I n s g e s a m t</b>	<b>2 109</b>	<b>2 481</b>	<b>2 588</b>	<b>2 789</b>	<b>3 089</b>	<b>3 008</b>	<b>2 788</b>

1) Einschließlich Beschäftigte in Altersteilzeit.

## 21 Vollzeitbeschäftigtes Personal des Landes 2002 bis 2008 nach Aufgabengebieten

Funktions- ziffer	Aufgabengebiet	2002	2003	2004	2005	2006	2007	2008
0 - 7	<b>Verwaltung</b>	65 712	67 097	66 609	64 190	64 414	61 623	61 962
01	Politische Führung und zentrale Verwaltung	3 852	3 975	3 998	3 964	3 183	3 209	3 242
011	politische Führung	2 099	2 096	2 078	2 104	2 121	2 164	2 209
012	innere Verwaltung	1 478	1 457	1 519	1 476	656	622	615
014	statistischer Dienst	275	262	247	252	255	253	249
016,017	Finanzverwaltung	-	-	-	-	15	32	34
04, 05	Öffentliche Sicherheit und Ordnung, Rechtsschutz	17 717	17 725	17 581	17 584	17 630	17 782	17 852
04	öffentliche Sicherheit und Ordnung	10 576	10 622	10 561	10 664	10 753	10 895	11 022
042	Polizei	10 503	10 551	10 489	10 592	10 671	10 813	10 941
05	Rechtsschutz	7 141	7 103	7 020	6 920	6 877	6 887	6 830
052	ordentliche Gerichte und Staatsanwaltschaften	4 909	4 831	4 730	4 655	4 587	4 577	4 507
053	Verwaltungsgerichte	184	172	167	151	147	136	130
054	Arbeits- und Sozialgerichte	262	257	262	264	259	249	236
056	Justizvollzugsanstalten	1 752	1 812	1 829	1 818	1 853	1 895	1 929
06	Finanzverwaltung	5 664	5 658	5 569	5 466	5 310	5 216	5 167
061	Steuer- und Zollverwaltung, Vermögensverwaltung	5 212	5 203	5 101	5 007	4 921	4 840	4 797
062	Schuldenverwaltung und sonstige Finanzverwaltung	452	455	468	459	389	376	370
11, 12	Allgemeinbildende und berufliche Schulen	22 916	23 239	22 791	22 930	22 938	22 474	23 000
111	Unterrichtsverwaltung	7	14	28	32	171	176	181
112	Grundschulen	4 812	4 689	4 704	4 890	4 869	4 861	4 871
113	Hauptschulen	2 242	2 169	2 009	1 820	1 659	1 526	1 478
114	Kombinierte Grund- und Hauptschulen	1 260	1 116	1 100	1 038	912	855	831
115	Kombinierte Haupt- und Realschulen	1 005	1 332	1 410	1 503	1 904	1 789	1 842
116	Realschulen	2 616	2 666	2 593	2 601	2 165	2 100	2 192
117	Gymnasien, Kollegs	4 580	4 786	4 679	4 723	4 781	4 799	5 059
119	Gesamtschulen	714	790	788	806	866	840	905
124	Sonderschulen	2 090	2 155	2 084	2 075	2 104	2 084	2 111
127	Berufliche Schulen	3 538	3 466	3 344	3 384	3 444	3 382	3 452
129	Sonstige schulische Aufgaben	52	56	52	58	63	62	78
13	Hochschulen	6 225	6 583	6 315	3 883	3 928	1 596	1 651
131	Universitäten	4 675	5 057	4 756	2 362	2 391	565	606
133	Verwaltungsfachhochschulen	80	83	82	91	89	84	90
136	Fachhochschulen	1 452	1 424	1 460	1 415	1 431	943	949
139	Sonstige Hochschulaufgaben	18	19	17	15	17	4	6
15	Sonstiges Bildungswesen	600	1 369	2 191	2 400	2 638	2 750	2 825
16, 17	Wissenschaft, Forschung und Entwicklung außerhalb der Hochschulen	425	423	224	242	242	178	180
18	Kultureinrichtungen, einschließlich Kulturverwaltung	428	450	428	410	461	425	401
2	Soziale Sicherung	929	874	785	805	794	777	792
21	Verwaltung	636	602	605	625	612	611	618
212,213	Sozialamt, Jugendämter	-	-	-	-	-	-	-
214	Versorgungsämter	603	574	579	600	588	590	598
216	Wiedergutmachungsbehörden	33	28	26	25	24	21	20
23	Familien-, Sozial- und Jugendhilfe	293	272	180	180	182	166	174
235	Einrichtungen der Sozialhilfe	293	272	180	180	182	166	174
254	Arbeitsschutz	-	-	-	-	-	-	-
3	Gesundheit, Sport und Erholung	514	482	458	335	1 336	1 289	1 023
31	Einrichtungen und Maßnahmen des Gesundheitswesens	365	335	307	307	310	288	284
311	Gesundheitsbehörden	-	-	8	6	8	7	7
312	Krankenhäuser und Heilstätten	3	-	-	-	-	-	-
314	Maßnahmen des Gesundheitswesens	362	335	299	301	302	281	277
33	Umwelt und Naturschutz	149	147	151	28	1 026	1 001	739
331	Umwelt- und Naturschutzbehörden	149	147	151	28	1 026	1 001	739
4	Wohnungswesen, Städtebau, Raumordnung und kommunale Gemeinschaftsdienste	1 541	1 529	1 459	1 416	1 391	1 352	1 335
421	Kataster- und Vermessungsverwaltung	1 541	1 529	1 459	1 416	1 391	1 352	1 335
5	Ernährung, Landwirtschaft und Forsten	991	950	1 101	1 038	1 116	1 089	1 052
51	Verwaltung	621	597	1 101	1 038	1 116	1 071	1 033
511	Ernährung und Landwirtschaft	621	597	1 101	1 038	1 116	1 071	1 033
54	sonstige Bereiche	370	353	-	-	-	18	19
6	Energie- und Wasserwirtschaft, Gewerbe, Dienstleistungen	189	183	173	274	77	76	75
7	Verkehrs- und Nachrichtenwesen	3 721	3 657	3 536	3 443	3 370	3 279	3 239
711	Verwaltung für Straßen- und Brückenbau	3 721	3 657	3 536	3 443	3 370	3 279	3 239
72	Straßen	-	-	-	-	-	-	-
8	<b>Wirtschaftsunternehmen, Allgemeines Grund- und Kapitalvermögen, Sondervermögen</b>	2 962	2 825	2 758	2 744	2 406	2 354	2 482
81	Land- und forstwirtschaftliche Unternehmen	1 920	1 832	1 789	1 757	1 469	1 420	1 554
87	Allgemeines Grund- und Kapitalvermögen, Sondervermögen	1 042	993	969	987	937	934	928
0 - 8	<b>Insgesamt</b>	68 674	69 922	69 367	66 934	66 820	63 977	64 444

**22 Personal des Landes 2008 nach Beschäftigungsbereichen, Dienstverhältnissen  
und Laufbahngruppen**

Dienstverhältnis Laufbahngruppe	Insgesamt		Behörden, Gerichte Einrichtungen <sup>1)</sup>			Einrichtungen und Unternehmen <sup>2)</sup>		
	insgesamt	dar. Frauen	zusammen		dar. Frauen	zusammen		dar. Frauen
	Anzahl	%	Anzahl		%	Anzahl		%

**Vollzeitbeschäftigtes Personal**

Beamte	48 512	17 449	36,0	47 061	17 293	36,7	1 451	156	10,8
höherer Dienst	11 903	3 753	31,5	11 652	3 724	32,0	251	29	11,6
gehobener Dienst	29 475	12 047	40,9	28 390	11 951	42,1	1 085	96	8,8
mittlerer Dienst	6 749	1 637	24,3	6 647	1 607	24,2	102	30	29,4
einfacher Dienst	385	12	3,1	372	11	3,0	13	1	7,7
Richter	761	207	27,2	761	207	27,2	-	-	-
Arbeitnehmer	15 171	6 151	40,5	10 556	5 609	53,1	4 615	542	11,7
E 13 - E 15Ü, AT-Angestellte	1 352	547	40,5	1 255	539	42,9	97	8	8,2
E 9 - E 12	4 864	2 084	42,8	3 682	1 924	52,3	1 182	160	13,5
E 5 - E 8	6 692	2 518	37,6	3 771	2 271	60,2	2 921	247	8,5
E 1 - E 4	537	176	32,8	466	159	34,1	71	17	23,9
Sonstige <sup>3)</sup>	257	83	32,3	61	12	19,7	196	71	36,2
in Ausbildung	1 469	743	50,6	1 321	704	53,3	148	39	26,4
<b>Insgesamt</b>	<b>64 444</b>	<b>23 807</b>	<b>36,9</b>	<b>58 378</b>	<b>23 109</b>	<b>39,6</b>	<b>6 066</b>	<b>698</b>	<b>11,5</b>
davon									
auf Dauer	57 237	19 692	34,4	51 550	19 122	37,1	5 687	570	10,0
in Ausbildung	5 734	3 300	57,6	5 514	3 230	58,6	220	70	31,8
von begrenzter Dauer	1 472	815	55,4	1 313	757	57,7	159	58	36,5
AFG-Zeitkräfte	1	-	-	1	-	-	-	-	-

**Teilzeitbeschäftigte mit mindestens der Hälfte der regelmäßigen Wochenarbeitszeit <sup>4)</sup>**

Beamte	17 594	12 609	71,7	17 385	12 526	72,1	209	83	39,7
höherer Dienst	4 910	2 960	60,3	4 869	2 949	60,6	41	11	26,8
gehobener Dienst	11 201	8 591	76,7	11 052	8 535	77,2	149	56	37,6
mittlerer Dienst	1 460	1 056	72,3	1 443	1 040	72,1	17	16	94,1
einfacher Dienst	23	2	8,7	21	2	9,5	2	-	-
Richter	138	106	76,8	138	106	76,8	-	-	-
Arbeitnehmer	9 120	7 632	83,7	8 009	6 975	87,1	1 111	657	59,1
E 13 - E 15Ü, AT-Angestellte	776	545	70,2	743	540	72,7	33	5	15,2
E 9 - E 12	3 000	2 323	77,4	2 667	2 206	82,7	333	117	35,1
E 5 - E 8	4 543	4 063	89,4	3 902	3 611	92,5	641	452	70,5
E 1 - E 4	742	667	89,9	672	606	90,2	70	61	87,1
Sonstige <sup>3)</sup>	57	32	56,1	23	10	43,5	34	22	64,7
in Ausbildung	2	2	100,0	2	2	100,0	-	-	-
<b>Insgesamt</b>	<b>26 852</b>	<b>20 347</b>	<b>75,8</b>	<b>25 532</b>	<b>19 607</b>	<b>76,8</b>	<b>1 320</b>	<b>740</b>	<b>56,1</b>
davon									
auf Dauer	25 679	19 431	75,7	24 389	18 717	76,7	1 290	714	55,3
in Ausbildung	1	1	100,0	1	1	100,0	-	-	-
von begrenzter Dauer	1 172	915	78,1	1 142	889	77,8	30	26	86,7
AFG-Zeitkräfte	-	-	-	-	-	-	-	-	-

**Teilzeitbeschäftigte mit weniger als der Hälfte der regelmäßigen Wochenarbeitszeit**

Beamte/Richter	1 241	1 219	98,2	1 223	1 202	98,3	18	17	94,4
Arbeitnehmer	1 547	1 169	75,6	1 442	1 069	74,1	105	100	95,2
<b>Insgesamt</b>	<b>2 788</b>	<b>2 388</b>	<b>85,7</b>	<b>2 665</b>	<b>2 271</b>	<b>85,2</b>	<b>123</b>	<b>117</b>	<b>95,1</b>

**Errechnetes Vollzeitäquivalent aller Teilzeitbeschäftigten**

Beamte	10 708,4	7 988,2	74,6	10 581,2	7 932,8	75,0	127,2	55,4	43,6
Richter	72,2	55,9	77,5	72,2	55,9	77,5	-	-	-
Arbeitnehmer	5 826,2	4 867,4	83,5	5 193,5	4 473,5	86,1	632,8	394,0	62,3
<b>Insgesamt</b>	<b>16 606,8</b>	<b>12 911,5</b>	<b>77,7</b>	<b>15 846,8</b>	<b>12 462,1</b>	<b>78,6</b>	<b>760,0</b>	<b>449,4</b>	<b>59,1</b>

1) Im Landeshaushalt brutto geführte Behörden, Gerichte und Einrichtungen. - 2) Aus dem Landeshaushalt ausgegliederte rechtlich unselbstständige Einrichtungen und Unternehmen. - 3) Ohne Zuordnung zum TV-L. - 4) Einschließlich Beschäftigte in Altersteilzeit.

23 Personal des Landes 2008 nach Dienstverhältnissen,  
Laufbahngruppen und Aufgabengebieten

Funk- tions- ziffer	Aufgabengebiet	Vollzeitbeschäftigtes Personal						Richter
		insgesamt	Beamte					
			zusammen	hö- herer	ge- hobener	mitt- lerer	ein- facher	
0 - 7	Verwaltung	61 962	47 598	11 728	28 765	6 733	372	761
01	Politische Führung und zentrale Verwaltung	3 242	1 820	790	894	119	17	14
011	politische Führung	2 209	1 364	662	639	57	6	14
012	innere Verwaltung	615	373	94	213	55	11	-
014	statistischer Dienst	249	42	17	20	5	-	-
04, 05	Öffentliche Sicherheit und Ordnung, Rechtsschutz	17 852	14 249	573	10 028	3 409	239	747
04	öffentliche Sicherheit und Ordnung	11 022	9 947	210	9 140	597	-	-
042	Polizei	10 941	9 910	202	9 112	596	-	-
05	Rechtsschutz	6 830	4 302	363	888	2 812	239	747
052	ordentliche Gerichte und Staatsanwaltschaften	4 507	2 384	312	743	1 106	223	558
053	Verwaltungsgerichte	130	30	6	6	11	7	73
054	Arbeits- und Sozialgerichte	236	57	9	27	12	9	97
056	Justizvollzugsanstalten	1 929	1 826	36	109	1 681	-	-
06	Finanzverwaltung	5 167	4 507	151	2 069	2 180	107	-
061	Steuer- und Zollverwaltung, Vermögensverwaltung	4 797	4 313	141	2 000	2 081	91	-
062	Schuldenverwaltung und sonstige Finanzverwaltung	370	194	10	69	99	16	-
11, 12	Allgemeinbildende und berufliche Schulen	23 000	20 400	7 820	12 562	18	-	-
111	Unterrichtsverwaltung	181	163	78	67	18	-	-
112	Grundschulen	4 871	4 316	-	4 316	-	-	-
113	Hauptschulen	1 478	1 292	-	1 292	-	-	-
114	Kombinierte Grund- und Hauptschulen	831	708	-	708	-	-	-
115	Kombinierte Haupt- und Realschulen	1 842	1 642	-	1 642	-	-	-
116	Realschulen	2 192	2 081	-	2 081	-	-	-
117	Gymnasien, Kollegs	5 059	4 664	4 623	41	-	-	-
119	Gesamtschulen	905	808	419	389	-	-	-
124	Sonderschulen	2 111	1 519	1	1 518	-	-	-
127	Berufliche Schulen	3 452	3 171	2 676	495	-	-	-
129	Sonstige schulische Aufgaben	78	36	23	13	-	-	-
13	Hochschulen	1 651	774	694	69	8	3	-
131	Universitäten	606	243	213	27	3	-	-
133	Verwaltungsfachhochschulen	90	80	49	27	2	2	-
136	Fachhochschulen	949	451	432	15	3	1	-
139	Sonstige Hochschuleaufgaben	6	-	-	-	-	-	-
15	Sonstiges Bildungswesen	2 825	2 745	1 074	1 669	1	1	-
16, 17	Wissenschaft, Forschung und Entwicklung außerhalb der Hochschulen	180	74	47	24	1	2	-
18	Kultureinrichtungen, einschließlich Kulturverwaltung	401	48	23	21	4	-	-
2	Soziale Sicherung	792	358	41	200	115	2	-
21	Verwaltung	618	357	41	200	114	2	-
212, 213	Sozialamt, Jugendämter	-	-	-	-	-	-	-
214	Versorgungsämter	598	354	39	200	113	2	-
216	Wiedergutmachungsbehörden	20	3	2	-	1	-	-
23	Familien-, Sozial- und Jugendhilfe	174	1	-	-	1	-	-
235	Einrichtungen der Sozialhilfe	174	1	-	-	1	-	-
3	Gesundheit, Sport und Erholung	1 023	480	188	230	61	1	-
31	Einrichtungen und Maßnahmen des Gesundheitswesens	284	87	64	20	3	-	-
312	Krankenhäuser und Heilstätten	-	-	-	-	-	-	-
314	Maßnahmen des Gesundheitswesens	277	82	63	17	2	-	-
33	Umwelt und Naturschutz	739	393	124	210	58	1	-
331	Umwelt- und Naturschutzbehörden	739	393	124	210	58	1	-
4	Wohnungswesen, Städtebau, Raumordnung und kommunale Gemeinschaftsdienste	1 335	978	76	304	598	-	-
421	Kataster- und Vermessungsverwaltung	1 335	978	76	304	598	-	-
5	Ernährung, Landwirtschaft und Forsten	1 052	580	165	303	112	-	-
51	Verwaltung	1 033	562	165	285	112	-	-
511	Ernährung und Landwirtschaft	1 033	562	165	285	112	-	-
54	sonstige Bereiche	19	18	-	18	-	-	-
6	Energie- und Wasserwirtschaft, Gewerbe, Dienstleistungen	75	51	2	27	22	-	-
7	Verkehrs- und Nachrichtenwesen	3 239	515	68	362	85	-	-
711	Verwaltung für Straßen- und Brückenbau	3 239	515	68	362	85	-	-
8	Wirtschaftsunternehmen, Allgemeines Grund- und Kapitalvermögen, Sondervermögen	2 482	914	175	710	16	13	-
81	Land- und forstwirtschaftliche Unternehmen	1 554	787	139	645	3	-	-
87	Allgemeines Grund- und Kapital- vermögen, Sondervermögen	928	127	36	65	13	13	-
0 - 8	I n s g e s a m t	64 444	48 512	11 903	29 475	6 749	385	761



23 Personal des Landes 2008 nach Dienstverhältnissen,  
Laufbahngruppen und Aufgabengebieten

Funk- tions- ziffer	Aufgabengebiet	Vollzeitbeschäftigtes Personal					
		Arbeitnehmer					
		insgesamt	darunter				
			E13 - E15Ü, AT- Angestellte	E9 - E12	E5 - E8	E1 - E4	Sonstige <sup>1)</sup>
0 - 7	<b>Verwaltung</b>	13 603	2 233	4 248	6 255	497	370
01	Politische Führung und zentrale Verwaltung	1 408	170	502	629	102	5
011	politische Führung	831	140	213	401	74	3
012	innere Verwaltung	242	8	82	123	27	2
014	statistischer Dienst	207	11	107	88	1	-
04, 05	Öffentliche Sicherheit und Ordnung, Rechtsschutz	2 856	961	407	1 334	149	5
04	öffentliche Sicherheit und Ordnung	1 075	7	349	655	59	5
042	Polizei	1 031	7	335	629	55	5
05	Rechtsschutz	1 781	954	58	679	90	-
052	ordentliche Gerichte und Staatsanwaltschaften	1 565	943	23	547	52	-
053	Verwaltungsgerichte	27	-	8	17	2	-
054	Arbeits- und Sozialgerichte	82	-	8	73	1	-
056	Justizvollzugsanstalten	103	11	18	39	35	-
06	Finanzverwaltung	660	8	217	405	30	-
061	Steuer- und Zollverwaltung, Vermögensverwaltung	484	7	105	343	29	-
062	Schuldenverwaltung und sonstige Finanzverwaltung	176	1	112	62	1	-
11, 12	Allgemeinbildende und berufliche Schulen	2 600	668	1 682	242	8	-
111	Unterrichtsverwaltung	18	2	8	8	-	-
112	Grundschulen	555	4	527	24	-	-
113	Hauptschulen	186	4	177	5	-	-
114	Kombinierte Grund- und Hauptschulen	123	1	119	3	-	-
115	Kombinierte Haupt- und Realschulen	200	66	127	7	-	-
116	Realschulen	111	88	20	3	-	-
117	Gymnasien, Kollegs	395	229	85	73	8	-
119	Gesamtschulen	97	64	24	9	-	-
124	Sonderschulen	592	65	449	78	-	-
127	Berufliche Schulen	281	140	132	9	-	-
129	Sonstige schulische Aufgaben	42	5	14	23	-	-
13	Hochschulen	877	199	312	287	20	59
131	Universitäten	363	161	50	124	9	19
133	Verwaltungsfachhochschulen	10	-	-	8	2	-
136	Fachhochschulen	498	34	262	153	9	40
139	Sonstige Hochschuleaufgaben	6	4	-	2	-	-
15	Sonstiges Bildungswesen	80	20	10	45	5	-
16, 17	Wissenschaft, Forschung und Entwicklung außerhalb der Hochschulen	106	31	30	30	15	-
18	Kultureinrichtungen, einschließlich Kulturverwaltung	353	13	37	76	29	198
2	Soziale Sicherung	434	38	168	208	20	-
21	Verwaltung	261	32	85	134	10	-
212, 213	Sozialamt, Jugendämter	-	-	-	-	-	-
214	Versorgungsämter	244	32	74	129	9	-
216	Wiedergutmachungsbehörden	17	-	11	5	1	-
23	Familien-, Sozial- und Jugendhilfe	173	6	83	74	10	-
235	Einrichtungen der Sozialhilfe	173	6	83	74	10	-
3	Gesundheit, Sport und Erholung	543	56	181	272	31	3
31	Einrichtungen und Maßnahmen des Gesundheitswesens	197	18	49	113	17	-
312	Krankenhäuser und Heilstätten	-	-	-	-	-	-
314	Maßnahmen des Gesundheitswesens	195	18	48	112	17	-
33	Umwelt und Naturschutz	346	38	132	159	14	3
331	Umwelt- und Naturschutzbehörden	346	38	132	159	14	3
4	Wohnungswesen, Städtebau, Raumordnung und kommunale Gemeinschaftsdienste	357	-	42	295	20	-
421	Kataster- und Vermessungsverwaltung	357	-	42	295	20	-
5	Ernährung, Landwirtschaft und Forsten	472	31	157	232	26	26
51	Verwaltung	471	31	156	232	26	26
511	Ernährung und Landwirtschaft	471	31	156	232	26	26
54	sonstige Bereiche	1	-	1	-	-	-
6	Energie- und Wasserwirtschaft, Gewerbe, Dienstleistungen	24	-	4	20	-	-
7	Verkehrs- und Nachrichtenwesen	2 724	25	459	2 135	31	74
711	Verwaltung für Straßen- und Brückenbau	2 724	25	459	2 135	31	74
8	<b>Wirtschaftsunternehmen, Allgemeines Grund- und Kapitalvermögen, Sondervermögen</b>	1 568	61	630	835	40	2
81	Land- und forstwirtschaftliche Unternehmen	767	3	84	662	17	1
87	Allgemeines Grund- und Kapital- vermögen, Sondervermögen	801	58	546	173	23	1
0 - 8	<b>I n s g e s a m t</b>	15 171	2 294	4 878	7 090	537	372

1) Ohne Zuordnung zum TV-L.

23 Personal des Landes 2008 nach Dienstverhältnissen,  
Laufbahngruppen und Aufgabengebieten

Funk- tions- ziffer	Aufgabengebiet	Teilzeitbeschäftigte mit					
		mindestens der Hälfte <sup>1)</sup>			weniger als der Hälfte		
		der regelmäßigen Wochenarbeitszeit					
		insgesamt	darunter		insgesamt	darunter	
Beamte, Richter	Arbeit- nehmer		Beamte, Richter	Arbeit- nehmer			
0 - 7	<b>Verwaltung</b>	26 108	17 613	8 495	2 734	1 234	1 500
01	Politische Führung und zentrale Verwaltung	1 058	375	683	87	35	52
011	politische Führung	632	251	381	50	21	29
012	innere Verwaltung	264	101	163	20	13	7
014	statistischer Dienst	135	10	125	15	1	14
04, 05	Öffentliche Sicherheit und Ordnung, Rechtsschutz	2 944	1 300	1 644	184	90	94
04	öffentliche Sicherheit und Ordnung	1 120	457	663	128	77	51
042	Polizei	1 099	454	645	128	77	51
05	Rechtsschutz	1 824	843	981	56	13	43
052	ordentliche Gerichte und Staatsanwaltschaften	1 453	700	753	31	4	27
053	Verwaltungsgerichte	45	14	31	-	-	-
054	Arbeits- und Sozialgerichte	125	32	93	8	-	8
056	Justizvollzugsanstalten	192	94	98	17	9	8
06	Finanzverwaltung	2 372	1 475	897	214	161	53
061	Steuer- und Zollverwaltung, Vermögensverwaltung	2 184	1 426	758	200	156	44
062	Schuldenverwaltung und sonstige Finanzverwaltung	188	49	139	14	5	9
11, 12	Allgemeinbildende und berufliche Schulen	16 140	13 592	2 548	1 789	867	922
111	Unterrichtsverwaltung	50	44	6	7	7	-
112	Grundschulen	4 627	3 890	737	469	313	156
113	Hauptschulen	1 047	908	139	66	21	45
114	Kombinierte Grund- und Hauptschulen	700	600	100	55	29	26
115	Kombinierte Haupt- und Realschulen	1 185	1 008	177	86	33	53
116	Realschulen	1 609	1 449	160	131	92	39
117	Gymnasien, Kollegs	3 458	3 011	447	350	125	225
119	Gesamtschulen	568	500	68	64	15	49
124	Sonderschulen	1 295	744	551	194	98	96
127	Berufliche Schulen	1 570	1 430	140	363	132	231
129	Sonstige schulische Aufgaben	31	8	23	4	2	2
13	Hochschulen	666	21	645	200	5	195
131	Universitäten	299	5	294	113	2	111
133	Verwaltungsfachhochschulen	23	10	13	2	-	2
136	Fachhochschulen	333	6	327	84	3	81
139	Sonstige Hochschuleaufgaben	11	-	11	1	-	1
15	Sonstiges Bildungswesen	255	125	130	10	2	8
16, 17	Wissenschaft, Forschung und Entwicklung außerhalb der Hochschulen	78	10	68	12	-	12
18	Kultureinrichtungen, einschließlich Kulturverwaltung	152	17	135	4	1	3
2	Soziale Sicherung	448	97	351	44	17	27
21	Verwaltung	291	97	194	26	17	9
212, 213	Sozialamt, Jugendämter	-	-	-	-	-	-
214	Versorgungsämter	270	97	173	26	17	9
216	Wiedergutmachungsbehörden	21	-	21	-	-	-
23	Familien-, Sozial- und Jugendhilfe	157	-	157	18	-	18
235	Einrichtungen der Sozialhilfe	157	-	157	18	-	18
3	Gesundheit, Sport und Erholung	506	121	385	30	6	24
31	Einrichtungen und Maßnahmen des Gesundheitswesens	200	15	185	11	2	9
312	Krankenhäuser und Heilstätten	-	-	-	-	-	-
314	Maßnahmen des Gesundheitswesens	198	14	184	11	2	9
33	Umwelt und Naturschutz	306	106	200	19	4	15
331	Umwelt- und Naturschutzbehörden	306	106	200	19	4	15
4	Wohnungswesen, Städtebau, Raumordnung und kommunale Gemeinschaftsdienste	424	222	202	45	26	19
421	Kataster- und Vermessungsverwaltung	424	222	202	45	26	19
5	Ernährung, Landwirtschaft und Forsten	492	169	323	45	13	32
51	Verwaltung	487	166	321	44	13	31
511	Ernährung und Landwirtschaft	487	166	321	44	13	31
54	sonstige Bereiche	5	3	2	1	-	1
6	Energie- und Wasserwirtschaft, Gewerbe, Dienstleistungen	5	-	5	1	-	1
7	Verkehrs- und Nachrichtenwesen	517	85	432	66	11	55
711	Verwaltung für Straßen- und Brückenbau	517	85	432	66	11	55
8	<b>Wirtschaftsunternehmen, Allgemeines Grund- und Kapitalvermögen, Sondervermögen</b>	744	119	625	54	7	47
81	Land- und forstwirtschaftliche Unternehmen	383	94	289	38	5	33
87	Allgemeines Grund- und Kapital- vermögen, Sondervermögen	361	25	336	16	2	14
0 - 8	<b>I n s g e s a m t</b>	26 852	17 732	9 120	2 788	1 241	1 547

1) Einschließlich Beschäftigte in Altersteilzeit.

# 24 Personal des Landes 2008 nach Dienstverhältnissen und Altersgruppen

Altersgruppe in Jahren	Vollzeitbeschäftigtes Personal				Teilzeitbeschäftigte mit mindestens der Hälfte der regelmäßigen Wochenarbeitszeit <sup>1)</sup>		
	insgesamt	Beamte	Richter	Arbeitnehmer	insgesamt	Beamte und Richter	Arbeitnehmer

	Insgesamt (Anzahl)						
unter 20	594	264	-	330	-	-	-
20 bis unter 25	2 806	2 236	-	570	87	23	64
25 bis unter 30	6 808	4 767	13	2 028	692	145	547
30 bis unter 35	7 075	5 721	41	1 313	1 310	895	415
35 bis unter 40	7 440	5 896	58	1 486	2 432	1 819	613
40 bis unter 45	7 613	5 481	100	2 032	2 836	1 615	1 221
45 bis unter 50	9 082	6 509	159	2 414	3 506	1 921	1 585
50 bis unter 55	11 073	8 379	138	2 556	3 826	2 153	1 673
55 bis unter 60	8 968	7 021	155	1 792	7 050	5 080	1 970
60 und mehr	2 985	2 238	97	650	5 113	4 081	1 032
<b>I n s g e s a m t</b>	<b>64 444</b>	<b>48 512</b>	<b>761</b>	<b>15 171</b>	<b>26 852</b>	<b>17 732</b>	<b>9 120</b>

	Anteil der Altersgruppen in %						
unter 20	0,9	0,5	-	2,2	-	-	-
20 bis unter 25	4,4	4,6	-	3,8	0,3	0,1	0,7
25 bis unter 30	10,6	9,8	1,7	13,4	2,6	0,8	6,0
30 bis unter 35	11,0	11,8	5,4	8,7	4,9	5,0	4,6
35 bis unter 40	11,5	12,2	7,6	9,8	9,1	10,3	6,7
40 bis unter 45	11,8	11,3	13,1	13,4	10,6	9,1	13,4
45 bis unter 50	14,1	13,4	20,9	15,9	13,1	10,8	17,4
50 bis unter 55	17,2	17,3	18,1	16,8	14,2	12,1	18,3
55 bis unter 60	13,9	14,5	20,4	11,8	26,3	28,6	21,6
60 und mehr	4,6	4,6	12,7	4,3	19,0	23,0	11,3
<b>I n s g e s a m t</b>	<b>100,0</b>	<b>100,0</b>	<b>100,0</b>	<b>100,0</b>	<b>100,0</b>	<b>100,0</b>	<b>100,0</b>

	Männer (Anzahl)						
unter 20	305	118	-	187	-	-	-
20 bis unter 25	1 168	910	-	258	21	8	13
25 bis unter 30	2 504	1 637	2	865	99	17	82
30 bis unter 35	3 361	2 505	23	833	172	74	98
35 bis unter 40	4 686	3 604	38	1 044	229	146	83
40 bis unter 45	5 401	3 967	64	1 370	306	195	111
45 bis unter 50	6 563	4 949	111	1 503	285	187	98
50 bis unter 55	7 662	6 098	105	1 459	322	220	102
55 bis unter 60	6 603	5 406	131	1 066	2 419	1 957	462
60 und mehr	2 384	1 869	80	435	2 652	2 213	439
<b>I n s g e s a m t</b>	<b>40 637</b>	<b>31 063</b>	<b>554</b>	<b>9 020</b>	<b>6 505</b>	<b>5 017</b>	<b>1 488</b>

	Frauen (Anzahl)						
unter 20	289	146	-	143	-	-	-
20 bis unter 25	1 638	1 326	-	312	66	15	51
25 bis unter 30	4 304	3 130	11	1 163	593	128	465
30 bis unter 35	3 714	3 216	18	480	1 138	821	317
35 bis unter 40	2 754	2 292	20	442	2 203	1 673	530
40 bis unter 45	2 212	1 514	36	662	2 530	1 420	1 110
45 bis unter 50	2 519	1 560	48	911	3 221	1 734	1 487
50 bis unter 55	3 411	2 281	33	1 097	3 504	1 933	1 571
55 bis unter 60	2 365	1 615	24	726	4 631	3 123	1 508
60 und mehr	601	369	17	215	2 461	1 868	593
<b>I n s g e s a m t</b>	<b>23 807</b>	<b>17 449</b>	<b>207</b>	<b>6 151</b>	<b>20 347</b>	<b>12 715</b>	<b>7 632</b>

1) Einschließlich Beschäftigte in Altersteilzeit.

25 Personal des Landes im Ausbildungsverhältnis 2008 nach Dienstverhältnissen,  
Laufbahngruppen, Geschlecht und Aufgabengebieten

1. Nach Dienstverhältnissen und Geschlecht

Aufgabengebiet	Beamte		Arbeitnehmer <sup>1)</sup>	
	insgesamt	dar. Frauen	insgesamt	dar. Frauen
	Anzahl	%	Anzahl	%
<b>Verwaltung</b>	4 227	60,2	1 425	50,6
Politische Führung und zentrale Verwaltung	49	67,3	57	56,1
Innere Verwaltung	45	64,4	11	63,6
Finanzverwaltung	504	60,5	-	-
Öffentliche Sicherheit und Ordnung, Rechtsschutz	1 246	39,1	975	51,4
Rechtsschutz	325	50,2	947	51,3
Schulen einschließlich Lehreraus-/fortbildung	2 328	71,5	62	77,4
Hochschulen	-	-	41	58,5
Universitäten	-	-	12	75,0
Soziale Sicherung	32	68,8	32	78,1
Gesundheit, Sport und Erholung	-	-	26	76,9
Wohnungswesen und Raumordnung	19	26,3	40	37,5
Kataster- und Vermessungsverwaltung	19	26,3	40	37,5
Wirtschaftsförderung	11	63,6	72	34,7
Ernährung, Landwirtschaft und Forsten	11	63,6	71	33,8
Verkehrs- und Nachrichtenwesen	34	55,9	97	13,4
<b>Wirtschaftsunternehmen, Allgemeines Grund- und Kapitalvermögen, Sondervermögen</b>	38	31,6	46	52,2
<b>I n s g e s a m t</b>	<b>4 265</b>	<b>60,0</b>	<b>1 471</b>	<b>50,6</b>

2. Beamte nach Laufbahngruppen und Geschlecht

Aufgabengebiet	Höherer Dienst		Gehobener Dienst		Mittlerer Dienst	
	insgesamt	dar. Frauen	insgesamt	dar. Frauen	insgesamt	dar. Frauen
	Anzahl	%	Anzahl	%	Anzahl	%
<b>Verwaltung</b>	893	57,8	2 872	63,1	461	47,3
Politische Führung und zentrale Verwaltung	-	-	36	63,9	13	76,9
Innere Verwaltung	-	-	32	59,4	13	76,9
Finanzverwaltung	-	-	335	63,9	169	53,8
Öffentliche Sicherheit und Ordnung, Rechtsschutz	1	100,0	1 001	38,9	243	39,9
Rechtsschutz	1	100,0	80	81,3	243	39,9
Schulen einschließlich Lehreraus-/fortbildung	882	58,0	1 445	79,8	1	-
Hochschulen	-	-	-	-	-	-
Universitäten	-	-	-	-	-	-
Soziale Sicherung	-	-	18	66,7	14	71,4
Gesundheit, Sport und Erholung	-	-	-	-	-	-
Wohnungswesen und Raumordnung	7	28,6	2	50,0	10	20,0
Kataster- und Vermessungsverwaltung	7	28,6	2	50,0	10	20,0
Wirtschaftsförderung	1	100,0	7	42,9	3	100,0
Ernährung, Landwirtschaft und Forsten	1	100,0	7	42,9	3	100,0
Verkehrs- und Nachrichtenwesen	-	-	26	53,8	8	62,5
<b>Wirtschaftsunternehmen, Allgemeines Grund- und Kapitalvermögen, Sondervermögen</b>	20	35,0	18	27,8	-	-
<b>I n s g e s a m t</b>	<b>913</b>	<b>57,3</b>	<b>2 890</b>	<b>62,8</b>	<b>461</b>	<b>47,3</b>

1) Ohne das in Ausbildung befindliche Personal, das eine Angestelltenvergütung erhält.

30 Vollzeitbeschäftigtes Personal der Gemeinden und Gemeindeverbände 2002 bis 2008  
nach Gebietskörperschaftsgruppen und Gemeindegrößenklassen

Gebietskörperschaftsgruppe Gemeindegrößenklasse/ Verbandsgemeindegrößenklasse nach der Zahl der Einwohner	2002	2003	2004	2005	2006	2007	2008
Anzahl							
Kreisfreie Städte	15 111	14 801	14 496	13 666	13 360	13 310	13 364
100 000 - 200 000	9 165	9 155	8 859	8 031	6 642	7 813	7 805
50 000 - 100 000	3 051	3 518	3 562	3 558	4 670	3 472	3 482
20 000 - 50 000	2 895	2 128	2 075	2 077	2 048	2 025	2 077
Kreisangehörige Gemeinden, Verbandsgemeinden, Landkreise	24 674	24 392	23 765	23 401	23 459	23 559	23 889
verbandsfreie Gemeinden	4 924	4 855	4 746	4 628	4 599	4 569	4 598
50 000 - 100 000	391	377	360	340	326	314	306
20 000 - 50 000	1 859	1 824	1 856	1 806	1 819	1 817	1 851
10 000 - 20 000	2 243	2 237	2 130	2 091	2 063	2 030	2 023
5 000 - 10 000	431	417	400	391	391	408	418
Verbandsgemeinden und deren Ortsgemeinden	13 836	13 683	13 468	13 115	13 052	13 064	13 286
20 000 - 50 000	3 702	3 725	3 610	3 535	3 564	3 552	3 555
10 000 - 20 000	8 112	7 971	7 874	7 654	7 571	7 610	7 733
5 000 - 10 000	2 022	1 987	1 984	1 926	1 917	1 902	1 998
Ortsgemeinden	4 661	4 658	4 533	4 365	4 261	4 284	4 430
10 000 - 20 000	216	228	212	200	181	204	208
5 000 - 10 000	1 321	1 283	1 245	1 241	1 219	1 247	1 280
3 000 - 5 000	657	702	704	672	641	646	674
1 000 - 3 000	1 639	1 615	1 563	1 500	1 483	1 466	1 520
unter 1 000	828	830	809	752	737	721	748
Verbandsgemeinden	9 175	9 025	8 935	8 750	8 791	8 780	8 856
20 000 - 50 000	2 334	2 335	2 257	2 253	2 286	2 281	2 276
10 000 - 20 000	5 391	5 295	5 270	5 103	5 110	5 116	5 128
5 000 - 10 000	1 450	1 395	1 408	1 394	1 395	1 383	1 452
Landkreise	5 914	5 854	5 551	5 658	5 808	5 926	6 005
Bezirksverband Pfalz	710	733	689	686	743	765	789
<b>I n s g e s a m t</b>	<b>40 495</b>	<b>39 926</b>	<b>38 950</b>	<b>37 753</b>	<b>37 562</b>	<b>37 634</b>	<b>38 042</b>

Anzahl je 10 000 Einwohner							
Kreisfreie Städte	149,7	146,5	143,7	135,3	131,5	130,4	130,6
100 000 - 200 000	165,0	164,5	159,3	144,3	143,1	137,2	136,5
50 000 - 100 000	130,3	123,6	125,3	125,0	121,6	122,1	122,4
20 000 - 50 000	131,9	125,7	123,1	123,3	122,2	121,1	124,6
Kreisangehörige Gemeinden, Verbandsgemeinden, Landkreise	81,2	80,0	77,9	76,7	77,1	77,7	79,0
verbandsfreie Gemeinden	75,8	74,7	73,0	71,2	70,9	70,7	71,3
50 000 - 100 000	58,3	56,3	53,8	50,9	49,3	47,8	46,8
20 000 - 50 000	82,9	81,3	82,7	80,4	81,3	81,3	82,9
10 000 - 20 000	77,6	77,3	73,5	72,1	71,2	72,7	72,7
5 000 - 10 000	62,5	60,3	58,0	56,8	57,0	52,1	53,6
Verbandsgemeinden und deren Ortsgemeinden	57,9	57,1	56,1	54,6	54,5	54,8	55,9
20 000 - 50 000	55,5	55,6	55,4	54,1	54,6	54,4	54,5
10 000 - 20 000	58,4	57,2	56,1	54,5	54,1	54,7	56,2
5 000 - 10 000	60,7	59,6	57,8	56,1	56,0	55,8	57,2
Ortsgemeinden	19,5	19,4	18,9	18,2	17,8	18,0	18,6
10 000 - 20 000	29,9	31,5	29,3	27,6	24,9	28,0	28,6
5 000 - 10 000	25,6	25,6	24,8	24,7	24,6	25,0	26,0
3 000 - 5 000	22,6	22,2	22,0	20,8	19,7	20,4	21,2
1 000 - 3 000	19,7	19,4	18,8	18,2	18,0	17,9	18,7
unter 1 000	12,2	12,3	12,0	11,1	10,9	10,6	11,0
Verbandsgemeinden	38,4	37,6	37,2	36,4	36,7	36,8	37,2
20 000 - 50 000	35,0	34,8	34,6	34,5	35,0	35,0	34,9
10 000 - 20 000	38,8	38,0	37,5	36,3	36,5	36,7	37,3
5 000 - 10 000	43,5	41,8	41,0	40,6	40,7	40,6	41,6
Landkreise	19,5	19,2	18,2	18,5	19,1	19,5	19,9
Bezirksverband Pfalz	5,0	5,1	4,8	4,8	5,2	5,4	5,6
<b>I n s g e s a m t</b>	<b>100,0</b>	<b>98,4</b>	<b>96,0</b>	<b>93,0</b>	<b>92,5</b>	<b>92,9</b>	<b>94,0</b>

**31 Personal der Gemeinden und Gemeindeverbände 2006 bis 2008 nach Beschäftigungsbereichen,  
Dienstverhältnissen, Laufbahngruppen, Geschlecht und Beschäftigungsumfang**

Dienstverhältnis Laufbahngruppe	Insgesamt			Ämter und Einrichtungen <sup>1)</sup>		
	2006	2007	2008	2006	2007	2008

**Vollzeitbeschäftigtes Personal**

Beamte	7 669	7 605	7 588	7 443	7 377	7 365
höherer Dienst	847	871	781	815	839	757
gehobener Dienst	4 590	4 532	4 630	4 437	4 373	4 464
mittlerer Dienst	2 226	2 196	2 168	2 185	2 159	2 136
einfacher Dienst	6	6	9	6	6	8
Arbeitnehmer	29 893	30 029	30 454	23 842	23 989	24 319
<b>I n s g e s a m t</b>	<b>37 562</b>	<b>37 634</b>	<b>38 042</b>	<b>31 285</b>	<b>31 366</b>	<b>31 684</b>
darunter						
Frauen	13 407	13 552	13 813	12 389	12 524	12 738
Beamtinnen	1 607	1 636	1 672	1 580	1 609	1 647
höherer Dienst	95	107	117	95	107	117
gehobener Dienst	1 043	1 069	1 102	1 029	1 054	1 086
mittlerer Dienst	467	458	451	454	446	442
einfacher Dienst	2	2	2	2	2	2
Arbeitnehmerinnen	11 800	11 916	12 141	10 809	10 915	11 091

**Teilzeitbeschäftigte mit mindestens der Hälfte der regelmäßigen Wochenarbeitszeit <sup>2)</sup>**

Beamte	1 484	1 555	1 550	1 442	1 508	1 509
höherer Dienst	90	91	68	86	86	65
gehobener Dienst	1 044	1 092	1 108	1 013	1 058	1 077
mittlerer Dienst	347	370	373	340	362	366
einfacher Dienst	3	2	1	3	2	1
Arbeitnehmer	16 292	16 714	16 977	14 996	15 347	15 594
<b>I n s g e s a m t</b>	<b>17 776</b>	<b>18 269</b>	<b>18 527</b>	<b>16 438</b>	<b>16 855</b>	<b>17 103</b>
darunter						
Frauen	15 558	15 908	16 086	14 547	14 860	15 044
Beamtinnen	974	1 011	1 021	949	987	1 003
höherer Dienst	29	26	25	28	25	25
gehobener Dienst	657	687	694	640	671	683
mittlerer Dienst	287	297	301	280	290	294
einfacher Dienst	1	1	1	1	1	1
Arbeitnehmerinnen	14 584	14 897	15 065	13 598	13 873	14 041

**Teilzeitbeschäftigte mit weniger als der Hälfte der regelmäßigen Wochenarbeitszeit**

Beamte	123	132	141	121	129	137
Arbeitnehmer	5 077	5 032	5 075	4 888	4 842	4 872
<b>I n s g e s a m t</b>	<b>5 200</b>	<b>5 164</b>	<b>5 216</b>	<b>5 009</b>	<b>4 971</b>	<b>5 009</b>

1) Im Gemeindehaushalt brutto geführte Ämter und Einrichtungen. - 2) Einschließlich Beschäftigte in Altersteilzeit.

**31 Personal der Gemeinden und Gemeindeverbände 2006 bis 2008 nach Beschäftigungsbereichen,  
Dienstverhältnissen, Laufbahngruppen, Geschlecht und Beschäftigungsumfang**

Dienstverhältnis Laufbahngruppe	Krankenanstalten			Einrichtungen und Unternehmen <sup>1)</sup>		
	2006	2007	2008	2006	2007	2008

**Vollzeitbeschäftigtes Personal**

Beamte	-	-	-	226	228	223
höherer Dienst	-	-	-	32	32	24
gehobener Dienst	-	-	-	153	159	166
mittlerer Dienst	-	-	-	41	37	32
einfacher Dienst	-	-	-	-	-	1
Arbeitnehmer	445	442	454	5 606	5 598	5 681
<b>I n s g e s a m t</b>	<b>445</b>	<b>442</b>	<b>454</b>	<b>5 832</b>	<b>5 826</b>	<b>5 904</b>
darunter						
Frauen	307	307	318	711	721	757
Beamtinnen	-	-	-	27	27	25
höherer Dienst	-	-	-	-	-	-
gehobener Dienst	-	-	-	14	15	16
mittlerer Dienst	-	-	-	13	12	9
einfacher Dienst	-	-	-	-	-	-
Arbeitnehmerinnen	307	307	318	684	694	732

**Teilzeitbeschäftigte mit mindestens der Hälfte der regelmäßigen Wochenarbeitszeit <sup>2)</sup>**

Beamte	1	1	1	41	46	40
höherer Dienst	-	-	-	4	5	3
gehobener Dienst	1	1	1	30	33	30
mittlerer Dienst	-	-	-	7	8	7
einfacher Dienst	-	-	-	-	-	-
Arbeitnehmer	297	304	304	999	1 063	1 079
<b>I n s g e s a m t</b>	<b>298</b>	<b>305</b>	<b>305</b>	<b>1 040</b>	<b>1 109</b>	<b>1 119</b>
darunter						
Frauen	278	287	286	733	761	756
Beamtinnen	1	1	1	24	23	17
höherer Dienst	-	-	-	1	1	-
gehobener Dienst	1	1	1	16	15	10
mittlerer Dienst	-	-	-	7	7	7
einfacher Dienst	-	-	-	-	-	-
Arbeitnehmerinnen	277	286	285	709	738	739

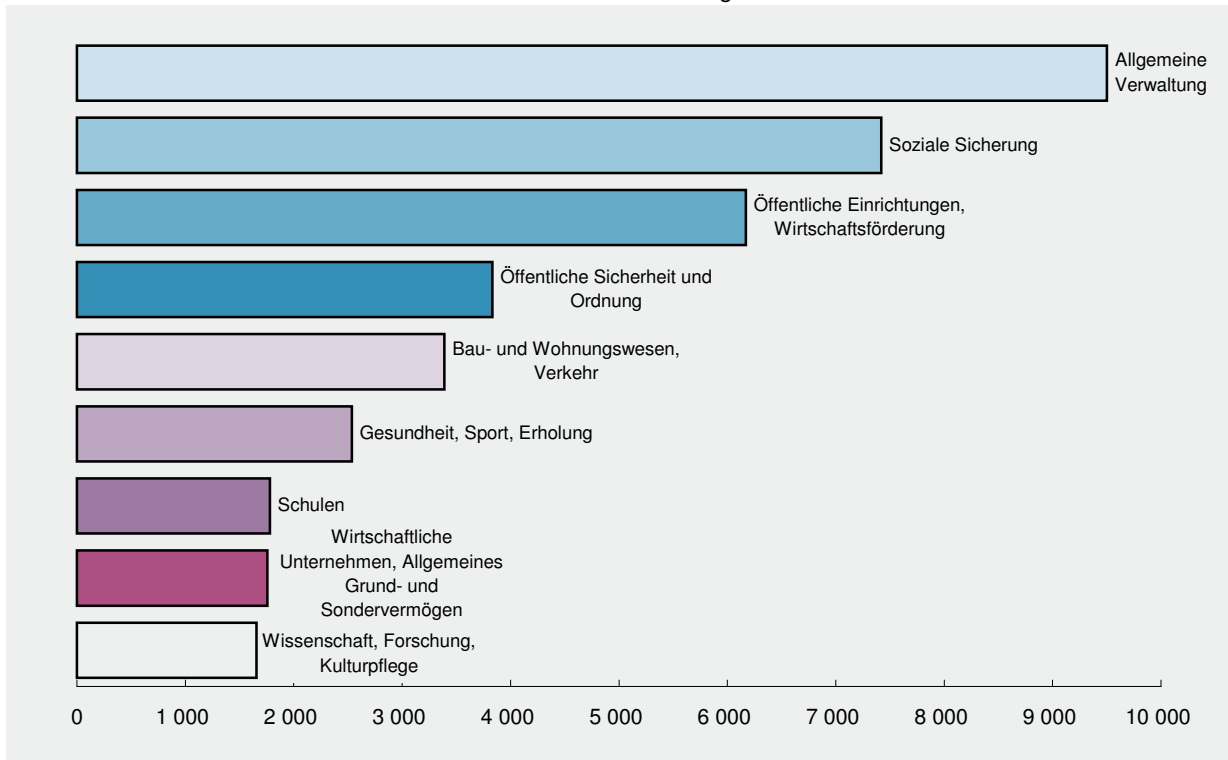
**Teilzeitbeschäftigte mit weniger als der Hälfte der regelmäßigen Wochenarbeitszeit**

Beamte	-	-	-	2	3	4
Arbeitnehmer	56	52	58	133	138	145
<b>I n s g e s a m t</b>	<b>56</b>	<b>52</b>	<b>58</b>	<b>135</b>	<b>141</b>	<b>149</b>

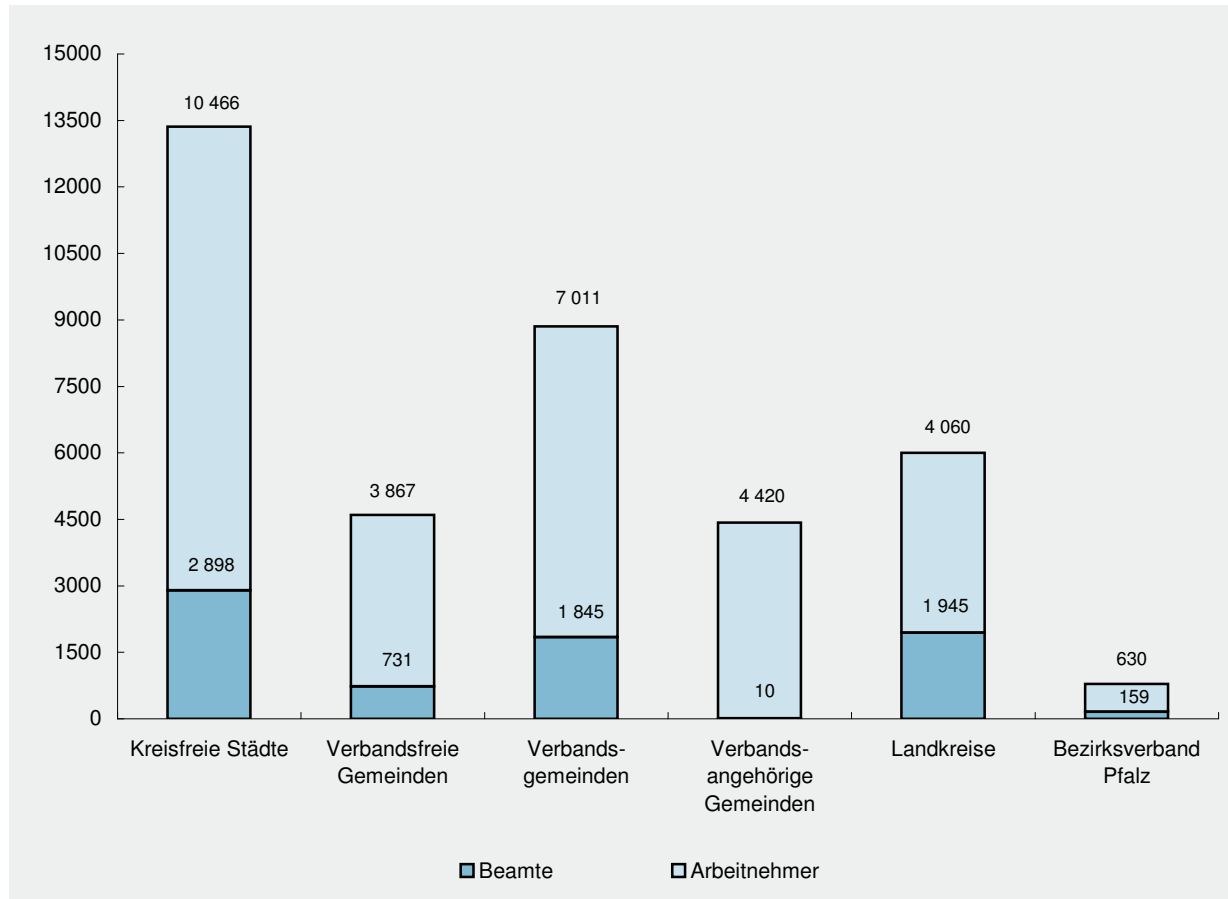
1) Aus dem Gemeindehaushalt ausgegliederte rechtlich unselbstständige Einrichtungen und Unternehmen.

2) Einschließlich Beschäftigte in Altersteilzeit.

Vollzeitbeschäftigtes Personal der Gemeinden und  
Gemeindeverbände 2008 nach Aufgabenbereichen



Vollzeitbeschäftigtes Personal der Gemeinden und Gemeindeverbände 2008  
nach Dienstverhältnissen und Gebietskörperschaften





**32 Personal der Gemeinden und Gemeindeverbände 2008 nach Beschäftigungsbereichen,  
Dienstverhältnissen und Laufbahngruppen**

Dienstverhältnis Laufbahngruppe	Insgesamt		Ämter und Einrichtungen <sup>1)</sup>		Krankenanstalten		Einrichtungen und Unternehmen <sup>2)</sup>	
	ins- gesamt	dar. Frauen	zu- sammen	dar. Frauen	zu- sammen	dar. Frauen	zu- sammen	dar. Frauen
<b>Vollzeitbeschäftigtes Personal</b>								
Beamte	7 588	1 672	7 365	1 647	-	-	223	25
höherer Dienst	781	117	757	117	-	-	24	-
gehobener Dienst	4 630	1 102	4 464	1 086	-	-	166	16
mittlerer Dienst	2 168	451	2 136	442	-	-	32	9
einfacher Dienst	9	2	8	2	-	-	1	-
Arbeitnehmer	30 454	12 141	24 319	11 091	454	318	5 681	732
E13 - E15Ü, AT-Angestellte	476	121	329	87	82	29	65	5
E 9 - E12	7 192	2 799	6 096	2 567	96	66	1 000	166
E 5 - E 8	16 111	7 101	12 813	6 540	192	157	3 106	404
E 1 - E 4	3 680	647	2 384	537	26	20	1 270	90
Sonstige <sup>3)</sup>	1 357	468	1 326	446	8	7	23	15
in Ausbildung	1 638	1 005	1 371	914	50	39	217	52
<b>I n s g e s a m t</b>	<b>38 042</b>	<b>13 813</b>	<b>31 684</b>	<b>12 738</b>	<b>454</b>	<b>318</b>	<b>5 904</b>	<b>757</b>
davon								
auf Dauer	33 263	11 211	27 514	10 326	380	263	5 369	622
in Ausbildung	2 024	1 242	1 757	1 151	50	39	217	52
von begrenzter Dauer	2 709	1 348	2 368	1 249	24	16	317	83
AFG-Zeitkräfte	46	12	45	12	-	-	1	-
<b>Teilzeitbeschäftigte mit mindestens der Hälfte der regelmäßigen Wochenarbeitszeit <sup>4)</sup></b>								
Beamte	1 550	1 021	1 509	1 003	1	1	40	17
höherer Dienst	68	25	65	25	-	-	3	-
gehobener Dienst	1 108	694	1 077	683	1	1	30	10
mittlerer Dienst	373	301	366	294	-	-	7	7
einfacher Dienst	1	1	1	1	-	-	-	-
Arbeitnehmer	16 977	15 065	15 594	14 041	304	285	1 079	739
E13 - E15Ü, AT-Angestellte	165	105	128	85	27	20	10	-
E 9 - E12	2 503	1 856	2 285	1 726	42	36	176	94
E 5 - E 8	10 446	9 660	9 613	9 026	196	192	637	442
E 1 - E 4	3 745	3 382	3 453	3 143	38	36	254	203
Sonstige <sup>3)</sup>	118	62	115	61	1	1	2	-
in Ausbildung	16	16	16	16	-	-	-	-
<b>I n s g e s a m t</b>	<b>18 527</b>	<b>16 086</b>	<b>17 103</b>	<b>15 044</b>	<b>305</b>	<b>286</b>	<b>1 119</b>	<b>756</b>
davon								
auf Dauer	17 189	14 913	15 837	13 931	291	274	1 061	708
in Ausbildung	16	16	16	16	-	-	-	-
von begrenzter Dauer	1 304	1 141	1 234	1 083	14	12	56	46
AFG-Zeitkräfte	18	16	16	14	-	-	2	2
<b>Teilzeitbeschäftigte mit weniger als der Hälfte der regelmäßigen Wochenarbeitszeit</b>								
Beamte	141	140	137	136	-	-	4	4
Arbeitnehmer	5 075	4 678	4 872	4 498	58	55	145	125
<b>I n s g e s a m t</b>	<b>5 216</b>	<b>4 818</b>	<b>5 009</b>	<b>4 634</b>	<b>58</b>	<b>55</b>	<b>149</b>	<b>129</b>
<b>Errechnetes Vollzeitäquivalent aller Teilzeitbeschäftigten</b>								
Beamte	945,7	663,6	921,2	651,3	0,6	0,6	23,9	11,7
Arbeitnehmer	11 773,8	10 557,9	10 912,1	9 898,7	200,6	185,6	661,1	473,6
<b>I n s g e s a m t</b>	<b>12 719,5</b>	<b>11 221,5</b>	<b>11 833,3</b>	<b>10 550,0</b>	<b>201,2</b>	<b>186,2</b>	<b>685,0</b>	<b>485,4</b>

1) Im Gemeindehaushalt brutto geführte Ämter und Einrichtungen. - 2) Aus dem Gemeindehaushalt ausgegliederte rechtlich unselbstständige Einrichtungen und Unternehmen. - 3) Ohne Zuordnung zum TVöD. - 4) Einschließlich Beschäftigte in Altersteilzeit.

**33 Personal der Gemeinden und Gemeindeverbände 2008**  
nach Dienstverhältnissen und Aufgabenbereichen

Gliederungs-Nr.	Aufgabenbereich	Vollzeitbeschäftigtes Personal						
		ins-gesamt	darunter Frauen		Beamte		Arbeitnehmer	
		Anzahl		%	Anzahl	%	Anzahl	%
0	<b>Allgemeine Verwaltung</b>	9 500	3 426	36,1	3 088	32,5	6 412	67,5
00, 01	Gemeindeorgane, Rechnungsprüfungsamt	672	207	30,8	425	63,2	247	36,8
03	Finanzverwaltung	2 309	910	39,4	871	37,7	1 438	62,3
1	<b>Öffentliche Sicherheit und Ordnung</b>	3 831	1 204	31,4	1 832	47,8	1 999	52,2
13	Brandschutz	901	26	2,9	756	83,9	145	16,1
2	<b>Schulen</b>	1 780	534	30,0	238	13,4	1 542	86,6
21	Grund- und Hauptschulen	542	47	8,7	6	1,1	536	98,9
22	Realschulen, Regionale Schulen	177	30	16,9	1	0,6	176	99,4
23	Gymnasien, Kollegs (ohne berufliche Gymnasien)	160	59	36,9	1	0,6	159	99,4
24	Berufliche Schulen	263	110	41,8	63	24,0	200	76,0
27	Sonderschulen (Förderschulen)	277	144	52,0	62	22,4	215	77,6
28	Gesamtschulen und dergleichen	97	18	18,6	1	1,0	96	99,0
3	<b>Wissenschaft, Forschung, Kulturpflege</b>	1 657	770	46,5	134	8,1	1 523	91,9
33	Theater und Musikpflege	805	318	39,5	11	1,4	794	98,6
352	Öffentliche Büchereien	181	140	77,3	9	5,0	172	95,0
4	<b>Soziale Sicherung</b>	7 421	5 499	74,1	1 156	15,6	6 265	84,4
400	Allgemeine Sozialverwaltung	1 334	642	48,1	596	44,7	738	55,3
407	Verwaltung der Jugendhilfe	798	434	54,4	301	37,7	497	62,3
408	Versicherungsamt	22	10	45,5	12	54,5	10	45,5
409	Lastenausgleichsverwaltung	8	5	62,5	1	12,5	7	87,5
43	Soziale Einrichtungen (ohne Einrichtungen der Jugendhilfe)	122	81	66,4	13	10,7	109	89,3
464	Tageseinrichtungen für Kinder	3 874	3 679	95,0	11	0,3	3 863	99,7
468	Sonstige Einrichtungen	10	3	30,0	1	10,0	9	90,0
5	<b>Gesundheit, Sport, Erholung</b>	2 536	820	32,3	136	5,4	2 400	94,6
51	Krankenhäuser	456	318	69,7	2	0,4	454	99,6
56	Eigene Sportstätten	242	28	11,6	4	1,7	238	98,3
57	Badeanstalten	406	118	29,1	6	1,5	400	98,5
58	Park- und Gartenanlagen	984	133	13,5	10	1,0	974	99,0
6	<b>Bau- und Wohnungswesen, Verkehr</b>	3 388	664	19,6	628	18,5	2 760	81,5
60	Bauverwaltung	1 399	358	25,6	307	21,9	1 092	78,1
61	Städteplanung, Vermessung, Bauordnung	973	230	23,6	252	25,9	721	74,1
62	Wohnungsbauförderung	56	26	46,4	24	42,9	32	57,1
63, 65, 66, 68	Straßen, Parkeinrichtungen	582	33	5,7	26	4,5	556	95,5
67	Straßenbeleuchtung und -reinigung	339	12	3,5	1	0,3	338	99,7
69	Wasserläufe, Wasserbau	39	5	12,8	18	46,2	21	53,8
7	<b>Öffentliche Einrichtungen, Wirtschaftsförderung</b>	6 172	715	11,6	286	4,6	5 886	95,4
70	Abwasserbeseitigung	1 816	200	11,0	86	4,7	1 730	95,3
72	Abfallbeseitigung	1 532	180	11,7	68	4,4	1 464	95,6
74	Schlacht- und Viehhöfe	4	2	50,0	-	-	4	100,0
75	Bestattungswesen	401	40	10,0	6	1,5	395	98,5
77	Hilfsbetriebe der Verwaltung	1 788	80	4,5	9	0,5	1 779	99,5
78	Förderung der Land- und Forstwirtschaft	191	41	21,5	55	28,8	136	71,2
79	Fremdenverkehr, sonstige Förderung von Wirtschaft und Verkehr	286	145	50,7	54	18,9	232	81,1
8	<b>Wirtschaftliche Unternehmen, Allgemeines Grund- und Sondervermögen</b>	1 757	181	10,3	90	5,1	1 667	94,9
80	Verwaltung der wirtschaftlichen Unternehmen	37	10	27,0	6	16,2	31	83,8
81	Versorgungsunternehmen	884	98	11,1	37	4,2	847	95,8
82	Verkehrsunternehmen	5	1	20,0	1	20,0	4	80,0
83	Verbundene Versorgungs- und Verkehrsunternehmen	49	8	16,3	2	4,1	47	95,9
85	Land- und forstwirtschaftliche Unternehmen	483	8	1,7	29	6,0	454	94,0
0 - 8	Insgesamt	38 042	13 813	36,3	7 588	19,9	30 454	80,1

**33 Personal der Gemeinden und Gemeindeverbände 2008**  
nach Dienstverhältnissen und Aufgabenbereichen

Gliederungs-Nr.	Aufgabenbereich	Beschäftigte mit weniger als der regelmäßigen Wochenarbeitszeit eines Vollzeitbeschäftigten <sup>1)</sup>			Vollzeitäquivalent		
		ins-gesamt	darunter Frauen		ins-gesamt	darunter Frauen	
		Anzahl		%	Anzahl		%
0	<b>Allgemeine Verwaltung</b>	4 339	3 716	85,6	11 799	5 396	45,7
00, 01	Gemeindeorgane, Rechnungsprüfungsamt	162	123	75,9	758	272	36,0
03	Finanzverwaltung	986	859	87,1	2 865	1 399	48,8
1	<b>Öffentliche Sicherheit und Ordnung</b>	1 595	1 344	84,3	4 688	1 933	41,2
13	Brandschutz	86	39	45,3	943	45	4,8
2	<b>Schulen</b>	4 095	3 902	95,3	3 693	2 350	63,6
21	Grund- und Hauptschulen	2 071	2 006	96,9	1 413	884	62,5
22	Realschulen, Regionale Schulen	519	510	98,3	430	278	64,6
23	Gymnasien, Kollegs (ohne berufliche Gymnasien)	409	401	98,0	385	279	72,6
24	Berufliche Schulen	340	276	81,2	437	254	58,2
27	Sonderschulen (Förderschulen)	310	292	94,2	436	294	67,4
28	Gesamtschulen und dergleichen	241	234	97,1	227	144	63,4
3	<b>Wissenschaft, Forschung, Kulturpflege</b>	1 443	1 069	74,1	2 369	1 302	54,9
33	Theater und Musikpflege	626	362	57,8	1 094	485	44,3
352	Öffentliche Büchereien	256	252	98,4	311	268	86,2
4	<b>Soziale Sicherung</b>	7 804	7 476	95,8	11 972	9 859	82,3
400	Allgemeine Sozialverwaltung	751	676	90,0	1 756	1 022	58,2
407	Verwaltung der Jugendhilfe	554	496	89,5	1 111	713	64,2
408	Versicherungsamt	19	15	78,9	32	18	56,6
409	Lastenausgleichsverwaltung	6	2	33,3	11	6	54,5
43	Soziale Einrichtungen (ohne Einrichtungen der Jugendhilfe)	137	131	95,6	199	155	77,6
464	Tageseinrichtungen für Kinder	5 658	5 588	98,8	7 203	6 966	96,7
468	Sonstige Einrichtungen	12	10	83,3	16	8	49,4
5	<b>Gesundheit, Sport, Erholung</b>	1 454	1 236	85,0	3 328	1 483	44,6
51	Krankenhäuser	365	341	93,4	658	504	76,6
56	Eigene Sportstätten	215	178	82,8	340	109	31,9
57	Badeanstalten	275	242	88,0	555	247	44,5
58	Park- und Gartenanlagen	198	95	48,0	1 104	190	17,2
6	<b>Bau- und Wohnungswesen, Verkehr</b>	1 143	878	76,8	4 010	1 146	28,6
60	Bauverwaltung	691	592	85,7	1 772	680	38,4
61	Städteplanung, Vermessung, Bauordnung	303	229	75,6	1 142	359	31,4
62	Wohnungsbauförderung	26	19	73,1	71	37	52,2
63, 65, 66, 68	Straßen, Parkeinrichtungen	96	25	26,0	633	46	7,3
67	Straßenbeleuchtung und -reinigung	17	7	41,2	348	16	4,6
69	Wasserläufe, Wasserbau	10	6	60,0	44	8	18,5
7	<b>Öffentliche Einrichtungen, Wirtschaftsförderung</b>	1 457	1 008	69,2	6 924	1 236	17,9
70	Abwasserbeseitigung	366	252	68,9	2 014	338	16,8
72	Abfallbeseitigung	255	163	63,9	1 665	266	16,0
74	Schlacht- und Viehhöfe	9	2	22,2	8	3	40,4
75	Bestattungswesen	71	44	62,0	436	60	13,8
77	Hilfsbetriebe der Verwaltung	305	147	48,2	1 949	159	8,2
78	Förderung der Land- und Forstwirtschaft	64	52	81,3	228	71	31,3
79	Fremdenverkehr, sonstige Förderung von Wirtschaft und Verkehr	216	196	90,7	396	246	62,0
8	<b>Wirtschaftliche Unternehmen, Allgemeines Grund- und Sondervermögen</b>	413	275	66,6	1 979	331	16,7
80	Verwaltung der wirtschaftlichen Unternehmen	15	11	73,3	45	16	35,3
81	Versorgungsunternehmen	192	129	67,2	987	169	17,1
82	Verkehrsunternehmen	-	-	-	5	1	20,0
83	Verbundene Versorgungs- und Verkehrsunternehmen	10	6	60,0	54	11	20,7
85	Land- und forstwirtschaftliche Unternehmen	44	8	18,2	508	12	2,4
0 - 8	<b>Insgesamt</b>	23 743	20 904	88,0	50 761	25 035	49,3

1) Einschließlich Beschäftigte in Altersteilzeit.

**34 Personal der Gemeinden und Gemeindeverbände 2008**  
nach Dienstverhältnissen und Altersgruppen

Altersgruppe in Jahren	Vollzeitbeschäftigtes Personal			Teilzeitbeschäftigte mit mindestens der Hälfte der regelmäßigen Wochenarbeitszeit <sup>1)</sup>		
	insgesamt	Beamte	Arbeitnehmer	insgesamt	Beamte	Arbeitnehmer

Insgesamt  
(Anzahl)

unter 20	1 127	53	1 074	10	-	10
20 bis unter 25	2 942	450	2 492	321	1	320
25 bis unter 30	3 116	603	2 513	592	15	577
30 bis unter 35	2 709	492	2 217	951	55	896
35 bis unter 40	3 819	810	3 009	1 951	196	1 755
40 bis unter 45	5 740	1 099	4 641	3 181	306	2 875
45 bis unter 50	6 633	1 351	5 282	3 461	281	3 180
50 bis unter 55	6 203	1 379	4 824	3 173	188	2 985
55 bis unter 60	4 396	988	3 408	3 164	221	2 943
60 und mehr	1 357	363	994	1 723	287	1 436
<b>I n s g e s a m t</b>	<b>38 042</b>	<b>7 588</b>	<b>30 454</b>	<b>18 527</b>	<b>1 550</b>	<b>16 977</b>

Anteil der Altersgruppen in %

unter 20	3,0	0,7	3,5	0,1	-	0,1
20 bis unter 25	7,7	5,9	8,2	1,7	0,1	1,9
25 bis unter 30	8,2	7,9	8,3	3,2	1,0	3,4
30 bis unter 35	7,1	6,5	7,3	5,1	3,5	5,3
35 bis unter 40	10,0	10,7	9,9	10,5	12,6	10,3
40 bis unter 45	15,1	14,5	15,2	17,2	19,7	16,9
45 bis unter 50	17,4	17,8	17,3	18,7	18,1	18,7
50 bis unter 55	16,3	18,2	15,8	17,1	12,1	17,6
55 bis unter 60	11,6	13,0	11,2	17,1	14,3	17,3
60 und mehr	3,6	4,8	3,3	9,3	18,5	8,5
<b>I n s g e s a m t</b>	<b>100,0</b>	<b>100,0</b>	<b>100,0</b>	<b>100,0</b>	<b>100,0</b>	<b>100,0</b>

Männer  
(Anzahl)

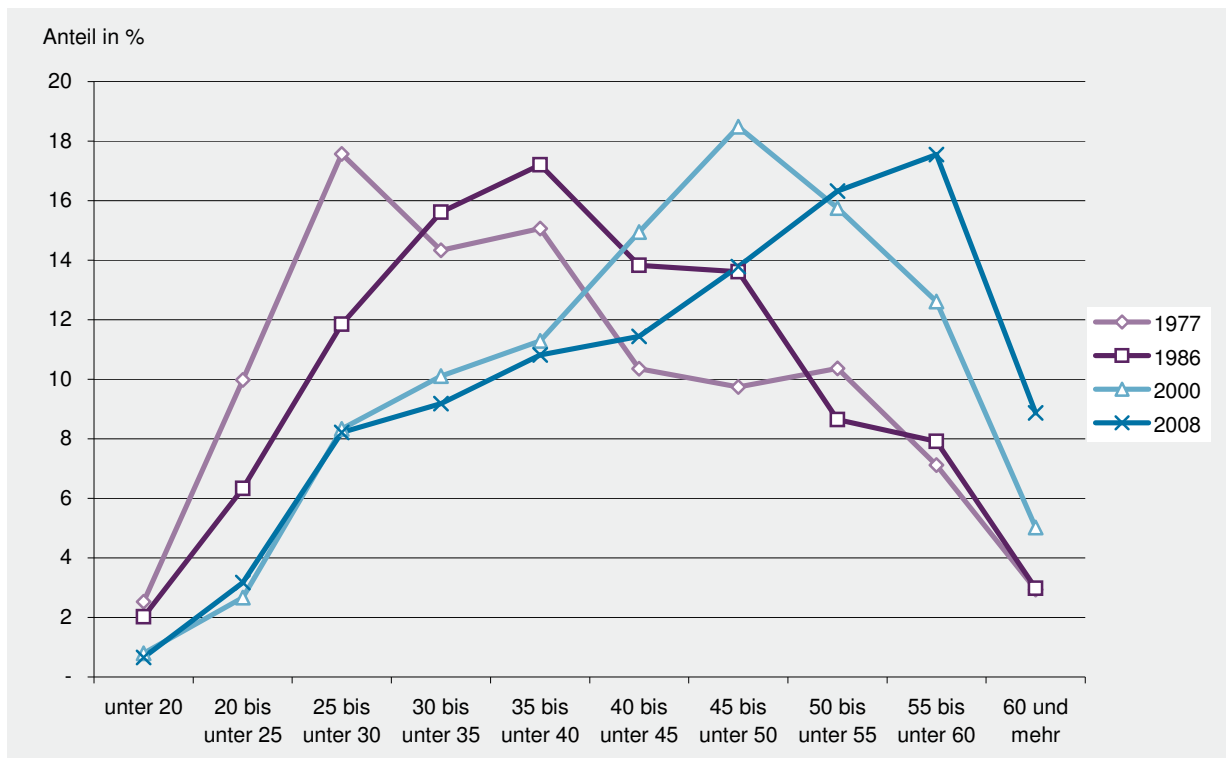
unter 20	481	17	464	3	-	3
20 bis unter 25	1 043	167	876	23	-	23
25 bis unter 30	1 236	317	919	52	3	49
30 bis unter 35	1 418	318	1 100	74	3	71
35 bis unter 40	2 487	590	1 897	124	11	113
40 bis unter 45	4 021	894	3 127	174	12	162
45 bis unter 50	4 700	1 136	3 564	191	17	174
50 bis unter 55	4 329	1 186	3 143	189	25	164
55 bis unter 60	3 393	939	2 454	697	187	510
60 und mehr	1 121	352	769	914	271	643
<b>I n s g e s a m t</b>	<b>24 229</b>	<b>5 916</b>	<b>18 313</b>	<b>2 441</b>	<b>529</b>	<b>1 912</b>

Frauen  
(Anzahl)

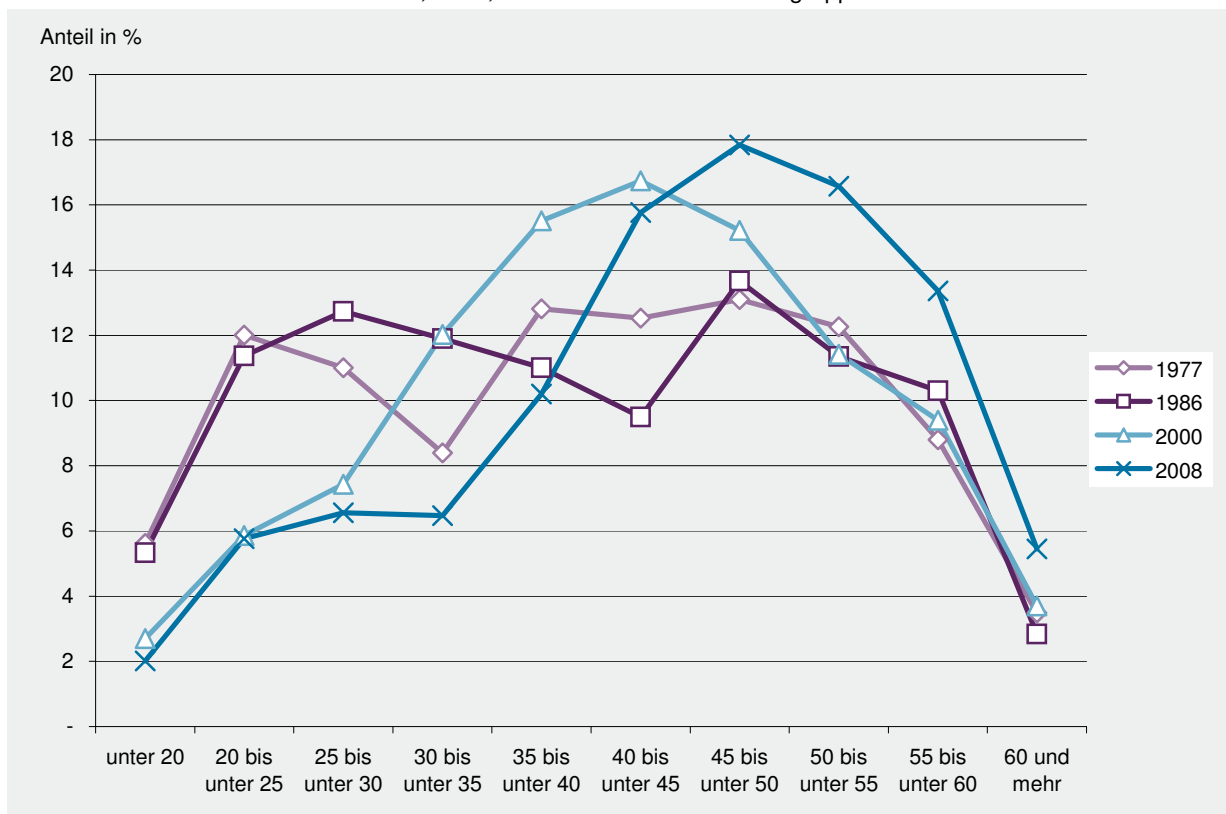
unter 20	646	36	610	7	-	7
20 bis unter 25	1 899	283	1 616	298	1	297
25 bis unter 30	1 880	286	1 594	540	12	528
30 bis unter 35	1 291	174	1 117	877	52	825
35 bis unter 40	1 332	220	1 112	1 827	185	1 642
40 bis unter 45	1 719	205	1 514	3 007	294	2 713
45 bis unter 50	1 933	215	1 718	3 270	264	3 006
50 bis unter 55	1 874	193	1 681	2 984	163	2 821
55 bis unter 60	1 003	49	954	2 467	34	2 433
60 und mehr	236	11	225	809	16	793
<b>I n s g e s a m t</b>	<b>13 813</b>	<b>1 672</b>	<b>12 141</b>	<b>16 086</b>	<b>1 021</b>	<b>15 065</b>

1) Einschließlich Beschäftigte in Altersteilzeit.

Personal<sup>1)</sup> des Landes  
1977, 1986, 2000 und 2008 nach Altersgruppen



Personal<sup>1)</sup> der Gemeinden und Gemeindeverbände  
1977, 1986, 2000 und 2008 nach Altersgruppen



1) Vollzeitbeschäftigte und mit mindestens der Hälfte der regelmäßigen Wochenarbeitszeit Teilzeitbeschäftigte, 2000 und 2008 einschließlich Altersteilzeitbeschäftigte.

**35 Personal der Gemeinden und Gemeindeverbände 2008 nach Dienstverhältnissen,  
Gebietskörperschaftsgruppen und Gemeindegrößenklassen**

Gebietskörperschaftsgruppe Gemeindegrößenklasse/ Verbandsgemeindegrößenklasse nach der Zahl der Einwohner	Vollzeitbeschäftigtes Personal			Teilzeitbeschäftigte mit mindestens der Hälfte der regelmäßigen Wochenarbeitszeit <sup>1)</sup>		
	insgesamt	Beamte	Arbeitnehmer	insgesamt	Beamte	Arbeitnehmer
<b>Insgesamt</b>						
Kreisfreie Städte	13 364	2 898	10 466	5 367	572	4 795
100 000 - 200 000	7 805	1 819	5 986	2 514	329	2 185
50 000 - 100 000	3 482	678	2 804	1 694	154	1 540
20 000 - 50 000	2 077	401	1 676	1 159	89	1 070
Kreisangehörige Gemeinden, Verbandsgemeinden, Landkreise	23 889	4 531	19 358	12 921	962	11 959
verbandsfreie Gemeinden	4 598	731	3 867	2 200	167	2 033
50 000 - 100 000	306	74	232	202	28	174
20 000 - 50 000	1 851	289	1 562	840	67	773
10 000 - 20 000	2 023	298	1 725	928	62	866
5 000 - 10 000	418	70	348	230	10	220
Verbandsgemeinden und deren Ortsgemeinden	13 286	1 855	11 431	7 648	318	7 330
20 000 - 50 000	3 555	490	3 065	1 907	85	1 822
10 000 - 20 000	7 733	1 072	6 661	4 581	174	4 407
5 000 - 10 000	1 998	293	1 705	1 160	59	1 101
Ortsgemeinden	4 430	10	4 420	3 379	1	3 378
10 000 - 20 000	208	-	208	166	-	166
5 000 - 10 000	1 280	4	1 276	851	-	851
3 000 - 5 000	674	-	674	488	-	488
1 000 - 3 000	1 520	5	1 515	1 125	-	1 125
unter 1 000	748	1	747	749	1	748
Verbandsgemeinden	8 856	1 845	7 011	4 269	317	3 952
20 000 - 50 000	2 276	490	1 786	955	85	870
10 000 - 20 000	5 128	1 064	4 064	2 610	173	2 437
5 000 - 10 000	1 452	291	1 161	704	59	645
Landkreise	6 005	1 945	4 060	3 073	477	2 596
Bezirksverband Pfalz	789	159	630	239	16	223
<b>I n s g e s a m t</b>	<b>38 042</b>	<b>7 588</b>	<b>30 454</b>	<b>18 527</b>	<b>1 550</b>	<b>16 977</b>

darunter: Krankenanstalten und aus dem Gemeindehaushalt ausgegliederte  
rechtlich unselbstständige Einrichtungen und Unternehmen

Kreisfreie Städte	3 041	60	2 981	571	8	563
100 000 - 200 000	1 739	38	1 701	239	5	234
50 000 - 100 000	691	12	679	73	2	71
20 000 - 50 000	611	10	601	259	1	258
Kreisangehörige Gemeinden, Verbandsgemeinden, Landkreise	3 223	154	3 069	808	32	776
verbandsfreie Gemeinden	668	18	650	122	1	121
50 000 - 100 000	-	-	-	-	-	-
20 000 - 50 000	359	7	352	56	-	56
10 000 - 20 000	302	10	292	62	1	61
5 000 - 10 000	7	1	6	4	-	4
Verbandsgemeinden und deren Ortsgemeinden	1 889	82	1 807	433	19	414
20 000 - 50 000	462	25	437	75	5	70
10 000 - 20 000	1 139	49	1 090	302	9	293
5 000 - 10 000	288	8	280	56	5	51
Ortsgemeinden	125	1	124	99	-	99
10 000 - 20 000	54	-	54	66	-	66
5 000 - 10 000	63	1	62	28	-	28
3 000 - 5 000	8	-	8	5	-	5
1 000 - 3 000	-	-	-	-	-	-
unter 1 000	-	-	-	-	-	-
Verbandsgemeinden	1 764	81	1 683	334	19	315
20 000 - 50 000	462	25	437	71	5	66
10 000 - 20 000	1 019	48	971	210	9	201
5 000 - 10 000	283	8	275	53	5	48
Landkreise	666	54	612	253	12	241
Bezirksverband Pfalz	94	9	85	45	1	44
<b>I n s g e s a m t</b>	<b>6 358</b>	<b>223</b>	<b>6 135</b>	<b>1 424</b>	<b>41</b>	<b>1 383</b>

1) Einschließlich Beschäftigte in Altersteilzeit.

35 Personal der Gemeinden und Gemeindeverbände 2008 nach Dienstverhältnissen,  
Gebietskörperschaftsgruppen und Gemeindegrößenklassen

Gebietskörperschaftsgruppe Gemeindegrößenklasse/ Verbandsgemeindegrößenklasse nach der Zahl der Einwohner	Teilzeitbeschäftigte mit weniger als der Hälfte der regelmäßigen Wochenarbeitszeit			Vollzeitäquivalent		
	insgesamt	Beamte	Arbeitnehmer	insgesamt	Beamte	Arbeitnehmer
Insgesamt						
Kreisfreie Städte	873	26	847	16 789	3 237	13 552
100 000 - 200 000	348	16	332	9 413	2 012	7 401
50 000 - 100 000	212	8	204	4 513	772	3 741
20 000 - 50 000	313	2	311	2 863	453	2 410
Kreisangehörige Gemeinden, Verbandsgemeinden, Landkreise	4 298	111	4 187	33 025	5 125	27 900
verbandsfreie Gemeinden	594	11	583	6 083	829	5 254
50 000 - 100 000	52	2	50	432	91	341
20 000 - 50 000	199	3	196	2 410	328	2 082
10 000 - 20 000	247	5	242	2 650	334	2 316
5 000 - 10 000	96	1	95	591	76	515
Verbandsgemeinden und deren Ortsgemeinden	2 965	32	2 933	18 895	2 048	16 846
20 000 - 50 000	740	15	725	4 957	544	4 413
10 000 - 20 000	1 815	12	1 803	11 097	1 176	9 921
5 000 - 10 000	410	5	405	2 841	328	2 513
Ortsgemeinden	1 194	-	1 194	6 950	11	6 939
10 000 - 20 000	43	-	43	320	-	320
5 000 - 10 000	321	-	321	1 922	4	1 918
3 000 - 5 000	164	-	164	1 031	-	1 031
1 000 - 3 000	415	-	415	2 362	5	2 357
unter 1 000	251	-	251	1 315	2	1 314
Verbandsgemeinden	1 771	32	1 739	11 945	2 038	9 907
20 000 - 50 000	415	15	400	2 969	544	2 425
10 000 - 20 000	1 105	12	1 093	7 023	1 168	5 855
5 000 - 10 000	251	5	246	1 953	326	1 627
Landkreise	739	68	671	8 047	2 247	5 800
Bezirksverband Pfalz	45	4	41	947	172	775
<b>I n s g e s a m t</b>	<b>5 216</b>	<b>141</b>	<b>5 075</b>	<b>50 761</b>	<b>8 534</b>	<b>42 228</b>

darunter: Krankenanstalten und aus dem Gemeindehaushalt ausgegliederte  
rechtlich unselbstständige Einrichtungen und Unternehmen

Kreisfreie Städte	62	1	61	3 392	65	3 327
100 000 - 200 000	16	-	16	1 882	41	1 841
50 000 - 100 000	2	1	1	732	14	718
20 000 - 50 000	44	-	44	778	11	767
Kreisangehörige Gemeinden, Verbandsgemeinden, Landkreise	141	3	138	3 729	173	3 556
verbandsfreie Gemeinden	12	-	12	739	19	721
50 000 - 100 000	-	-	-	-	-	-
20 000 - 50 000	6	-	6	392	7	385
10 000 - 20 000	6	-	6	339	11	328
5 000 - 10 000	-	-	-	9	1	8
Verbandsgemeinden und deren Ortsgemeinden	76	1	75	2 162	93	2 069
20 000 - 50 000	13	-	13	511	28	483
10 000 - 20 000	58	1	57	1 330	54	1 276
5 000 - 10 000	5	-	5	321	11	310
Ortsgemeinden	23	-	23	190	1	189
10 000 - 20 000	7	-	7	93	-	93
5 000 - 10 000	16	-	16	86	1	85
3 000 - 5 000	-	-	-	11	-	11
1 000 - 3 000	-	-	-	-	-	-
unter 1 000	-	-	-	-	-	-
Verbandsgemeinden	53	1	52	1 972	92	1 880
20 000 - 50 000	12	-	12	508	28	480
10 000 - 20 000	36	1	35	1 150	53	1 097
5 000 - 10 000	5	-	5	315	11	304
Landkreise	53	2	51	827	61	767
Bezirksverband Pfalz	4	-	4	123	10	113
<b>I n s g e s a m t</b>	<b>207</b>	<b>4</b>	<b>203</b>	<b>7 244</b>	<b>247</b>	<b>6 997</b>

**36 Personal der im Haushalt der Gemeinden und Gemeindeverbände brutto geführten Ämter und Einrichtungen  
2008 nach Dienstverhältnissen, Gebietskörperschaftsgruppen und Gemeindegrößenklassen**

Gebietskörperschaftsgruppe Gemeindegrößenklasse/ Verbandsgemeindegrößenklasse nach der Zahl der Einwohner	Vollzeitbeschäftigtes Personal			Teilzeitbeschäftigte mit mindestens der Hälfte der regelmäßigen Wochenarbeitszeit <sup>1)</sup>		
	insgesamt	Beamte	Arbeitnehmer	insgesamt	Beamte	Arbeitnehmer
<b>Anzahl</b>						
Kreisfreie Städte	10 323	2 838	7 485	4 796	564	4 232
100 000 - 200 000	6 066	1 781	4 285	2 275	324	1 951
50 000 - 100 000	2 791	666	2 125	1 621	152	1 469
20 000 - 50 000	1 466	391	1 075	900	88	812
Kreisangehörige Gemeinden, Verbandsgemeinden, Landkreise	20 666	4 377	16 289	12 113	930	11 183
verbandsfreie Gemeinden	3 930	713	3 217	2 078	166	1 912
50 000 - 100 000	306	74	232	202	28	174
20 000 - 50 000	1 492	282	1 210	784	67	717
10 000 - 20 000	1 721	288	1 433	866	61	805
5 000 - 10 000	411	69	342	226	10	216
Verbandsgemeinden und deren Ortsgemeinden	11 397	1 773	9 624	7 215	299	6 916
20 000 - 50 000	3 093	465	2 628	1 832	80	1 752
10 000 - 20 000	6 594	1 023	5 571	4 279	165	4 114
5 000 - 10 000	1 710	285	1 425	1 104	54	1 050
Ortsgemeinden	4 305	9	4 296	3 280	1	3 279
10 000 - 20 000	154	-	154	100	-	100
5 000 - 10 000	1 217	3	1 214	823	-	823
3 000 - 5 000	666	-	666	483	-	483
1 000 - 3 000	1 520	5	1 515	1 125	-	1 125
unter 1 000	748	1	747	749	1	748
Verbandsgemeinden	7 092	1 764	5 328	3 935	298	3 637
20 000 - 50 000	1 814	465	1 349	884	80	804
10 000 - 20 000	4 109	1 016	3 093	2 400	164	2 236
5 000 - 10 000	1 169	283	886	651	54	597
Landkreise	5 339	1 891	3 448	2 820	465	2 355
Bezirksverband Pfalz	695	150	545	194	15	179
<b>I n s g e s a m t</b>	<b>31 684</b>	<b>7 365</b>	<b>24 319</b>	<b>17 103</b>	<b>1 509</b>	<b>15 594</b>

<b>Anzahl je 10 000 Einwohner</b>						
Kreisfreie Städte	100,9	27,7	73,2	46,9	5,5	41,4
100 000 - 200 000	106,1	31,1	74,9	39,8	5,7	34,1
50 000 - 100 000	98,1	23,4	74,7	57,0	5,3	51,6
20 000 - 50 000	87,9	23,4	64,5	54,0	5,3	48,7
Kreisangehörige Gemeinden, Verbandsgemeinden, Landkreise	68,4	14,5	53,9	40,1	3,1	37,0
verbandsfreie Gemeinden	61,0	11,1	49,9	32,2	2,6	29,7
50 000 - 100 000	46,8	11,3	35,5	30,9	4,3	26,6
20 000 - 50 000	66,8	12,6	54,2	35,1	3,0	32,1
10 000 - 20 000	61,9	10,4	51,5	31,1	2,2	28,9
5 000 - 10 000	52,7	8,9	43,9	29,0	1,3	27,7
Verbandsgemeinden und deren Ortsgemeinden	47,9	7,5	40,5	30,3	1,3	29,1
20 000 - 50 000	47,4	7,1	40,3	28,1	1,2	26,9
10 000 - 20 000	47,9	7,4	40,5	31,1	1,2	29,9
5 000 - 10 000	49,0	8,2	40,8	31,6	1,5	30,1
Ortsgemeinden	18,1	0,0	18,1	13,8	0,0	13,8
10 000 - 20 000	21,2	-	21,2	13,7	-	13,7
5 000 - 10 000	24,7	0,1	24,7	16,7	-	16,7
3 000 - 5 000	21,0	-	21,0	15,2	-	15,2
1 000 - 3 000	18,7	0,1	18,6	13,8	-	13,8
unter 1 000	11,0	0,0	11,0	11,0	0,0	11,0
Verbandsgemeinden	29,8	7,4	22,4	16,5	1,3	15,3
20 000 - 50 000	27,8	7,1	20,7	13,6	1,2	12,3
10 000 - 20 000	29,8	7,4	22,5	17,4	1,2	16,2
5 000 - 10 000	33,5	8,1	25,4	18,7	1,5	17,1
Landkreise	17,7	6,3	11,4	9,3	1,5	7,8
Bezirksverband Pfalz	4,9	1,1	3,9	1,4	0,1	1,3
<b>I n s g e s a m t</b>	<b>78,3</b>	<b>18,2</b>	<b>60,1</b>	<b>42,3</b>	<b>3,7</b>	<b>38,5</b>

1) Einschließlich Beschäftigte in Altersteilzeit.



**36 Personal der im Haushalt der Gemeinden und Gemeindeverbände brutto geführten Ämter und Einrichtungen  
2008 nach Dienstverhältnissen, Gebietskörperschaftsgruppen und Gemeindegrößenklassen**

Gebietskörperschaftsgruppe Gemeindegrößenklasse/ Verbandsgemeindegrößenklasse nach der Zahl der Einwohner	Teilzeitbeschäftigte mit weniger als der Hälfte der regelmäßigen Wochenarbeitszeit			Vollzeitäquivalent		
	insgesamt	Beamte	Arbeitnehmer	insgesamt	Beamte	Arbeitnehmer

**Anzahl**

Kreisfreie Städte	811	25	786	13 397	3 172	10 225
100 000 - 200 000	332	16	316	7 531	1 971	5 560
50 000 - 100 000	210	7	203	3 782	759	3 023
20 000 - 50 000	269	2	267	2 085	442	1 643
Kreisangehörige Gemeinden, Verbandsgemeinden, Landkreise	4 157	108	4 049	29 296	4 952	24 344
verbandsfreie Gemeinden	582	11	571	5 344	811	4 533
50 000 - 100 000	52	2	50	432	91	341
20 000 - 50 000	193	3	190	2 018	321	1 698
10 000 - 20 000	241	5	236	2 311	324	1 988
5 000 - 10 000	96	1	95	582	75	507
Verbandsgemeinden und deren Ortsgemeinden	2 889	31	2 858	16 732	1 955	14 777
20 000 - 50 000	727	15	712	4 446	516	3 930
10 000 - 20 000	1 757	11	1 746	9 767	1 122	8 645
5 000 - 10 000	405	5	400	2 519	317	2 202
Ortsgemeinden	1 171	-	1 171	6 760	10	6 750
10 000 - 20 000	36	-	36	227	-	227
5 000 - 10 000	305	-	305	1 836	3	1 833
3 000 - 5 000	164	-	164	1 020	-	1 020
1 000 - 3 000	415	-	415	2 362	5	2 357
unter 1 000	251	-	251	1 315	2	1 314
Verbandsgemeinden	1 718	31	1 687	9 972	1 946	8 027
20 000 - 50 000	403	15	388	2 461	516	1 945
10 000 - 20 000	1 069	11	1 058	5 873	1 114	4 758
5 000 - 10 000	246	5	241	1 638	315	1 323
Landkreise	686	66	620	7 220	2 187	5 033
Bezirksverband Pfalz	41	4	37	824	162	662
<b>I n s g e s a m t</b>	<b>5 009</b>	<b>137</b>	<b>4 872</b>	<b>43 517</b>	<b>8 286</b>	<b>35 231</b>

**Anzahl je 10 000 Einwohner**

Kreisfreie Städte	7,9	0,2	7,7	131,0	31,0	100,0
100 000 - 200 000	5,8	0,3	5,5	131,7	34,5	97,2
50 000 - 100 000	7,4	0,2	7,1	133,0	26,7	106,3
20 000 - 50 000	16,1	0,1	16,0	125,0	26,5	98,5
Kreisangehörige Gemeinden, Verbandsgemeinden, Landkreise	13,8	0,4	13,4	96,9	16,4	80,5
verbandsfreie Gemeinden	9,0	0,2	8,9	82,9	12,6	70,3
50 000 - 100 000	8,0	0,3	7,7	66,2	13,9	52,2
20 000 - 50 000	8,6	0,1	8,5	90,4	14,4	76,0
10 000 - 20 000	8,7	0,2	8,5	83,1	11,6	71,4
5 000 - 10 000	12,3	0,1	12,2	74,7	9,7	65,0
Verbandsgemeinden und deren Ortsgemeinden	12,1	0,1	12,0	70,4	8,2	62,1
20 000 - 50 000	11,1	0,2	10,9	68,2	7,9	60,3
10 000 - 20 000	12,8	0,1	12,7	70,9	8,1	62,8
5 000 - 10 000	11,6	0,1	11,5	72,2	9,1	63,1
Ortsgemeinden	4,9	-	4,9	28,4	0,0	28,4
10 000 - 20 000	4,9	-	4,9	31,1	-	31,1
5 000 - 10 000	6,2	-	6,2	37,3	0,1	37,2
3 000 - 5 000	5,2	-	5,2	32,1	-	32,1
1 000 - 3 000	5,1	-	5,1	29,0	0,1	29,0
unter 1 000	3,7	-	3,7	19,3	0,0	19,3
Verbandsgemeinden	7,2	0,1	7,1	41,9	8,2	33,8
20 000 - 50 000	6,2	0,2	5,9	37,7	7,9	29,8
10 000 - 20 000	7,8	0,1	7,7	42,7	8,1	34,6
5 000 - 10 000	7,0	0,1	6,9	46,9	9,0	37,9
Landkreise	2,3	0,2	2,1	23,9	7,2	16,7
Bezirksverband Pfalz	0,3	0,0	0,3	5,8	1,1	4,7
<b>I n s g e s a m t</b>	<b>12,4</b>	<b>0,3</b>	<b>12,0</b>	<b>107,6</b>	<b>20,5</b>	<b>87,1</b>

37 Personal der Gemeinden und Gemeindeverbände im Ausbildungsverhältnis 2008 nach  
Dienstverhältnissen, Beschäftigungsbereichen und Gebietskörperschaftsgruppen

Gebietskörperschaftsgruppe	Insgesamt	Beamte	Arbeitnehmer	Insgesamt	Beamte	Arbeitnehmer
	Anzahl			Anteil an der jeweiligen Gesamtzahl des vollzeitbeschäftigten Personals in %		

Insgesamt

Kreisfreie Städte	675	146	529	5,1	5,0	5,1
Kreisangehörige Gemeinden,						
Verbandsgemeinden, Landkreise	1 306	229	1 077	5,5	5,1	5,6
verbandsfreie Gemeinden	274	27	247	6,0	3,7	6,4
Verbandsgemeinden und						
deren Ortsgemeinden	732	59	673	5,5	3,2	5,9
Ortsgemeinden	208	-	208	4,7	-	4,7
Verbandsgemeinden	524	59	465	5,9	3,2	6,6
Landkreise	300	143	157	5,0	7,4	3,9
Bezirksverband Pfalz	59	11	48	7,5	6,9	7,6
I n s g e s a m t	2 040	386	1 654	5,4	5,1	5,4

Ämter und Einrichtungen <sup>1)</sup>

Kreisfreie Städte	542	146	396	5,3	5,1	5,3
Kreisangehörige Gemeinden,						
Verbandsgemeinden, Landkreise	1 175	229	946	5,7	5,2	5,8
verbandsfreie Gemeinden	240	27	213	6,1	3,8	6,6
Verbandsgemeinden und						
deren Ortsgemeinden	646	59	587	5,7	3,3	6,1
Ortsgemeinden	196	-	196	4,6	-	4,6
Verbandsgemeinden	450	59	391	6,3	3,3	7,3
Landkreise	289	143	146	5,4	7,6	4,2
Bezirksverband Pfalz	56	11	45	8,1	7,3	8,3
Zusammen	1 773	386	1 387	5,6	5,2	5,7

Krankenanstalten

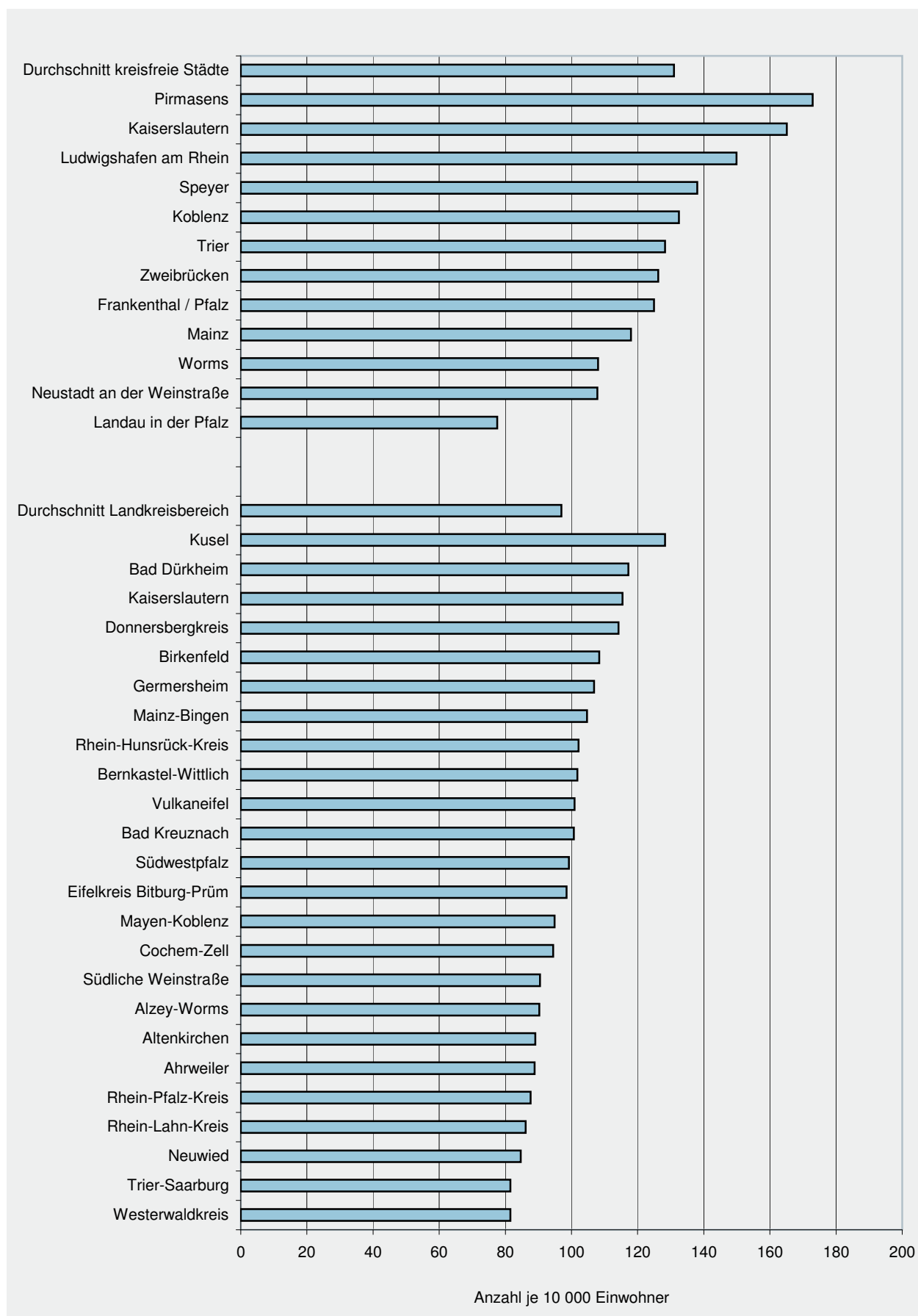
Kreisfreie Städte	46	-	46	15,8	-	15,8
Kreisangehörige Gemeinden,						
Verbandsgemeinden, Landkreise	4	-	4	2,5	-	2,5
verbandsfreie Gemeinden	-	-	-	-	-	-
Verbandsgemeinden und						
deren Ortsgemeinden	-	-	-	-	-	-
Ortsgemeinden	-	-	-	-	-	-
Verbandsgemeinden	-	-	-	-	-	-
Landkreise	4	-	4	2,5	-	2,5
Bezirksverband Pfalz	-	-	-	-	-	-
Zusammen	50	-	50	11,0	-	11,0

Einrichtungen und Unternehmen <sup>2)</sup>

Kreisfreie Städte	87	-	87	3,2	-	3,2
Kreisangehörige Gemeinden,						
Verbandsgemeinden, Landkreise	127	-	127	4,1	-	4,4
verbandsfreie Gemeinden	34	-	34	5,1	-	5,2
Verbandsgemeinden und						
deren Ortsgemeinden	86	-	86	4,6	-	4,8
Ortsgemeinden	12	-	12	9,6	-	9,7
Verbandsgemeinden	74	-	74	4,2	-	4,4
Landkreise	7	-	7	1,4	-	1,6
Bezirksverband Pfalz	3	-	3	3,2	-	3,5
Zusammen	217	-	217	3,7	-	3,8

1) Im Gemeindehaushalt brutto geführte Ämter und Einrichtungen. - 2) Aus dem Gemeindehaushalt ausgegliederte rechtlich unselbstständige Einrichtungen und Unternehmen.

Vollzeitäquivalentes Personal<sup>1)</sup> der Gemeinden und  
Gemeindeverbände 2008 je 10 000 Einwohner



1) Personal der im Gemeindehaushalt brutto geführten Ämter und Einrichtungen.

**38 Vollzeitäquivalentes Personal der Gemeinden und Gemeindeverbände 2008**  
nach Dienstverhältnissen, Aufgabenbereichen und Verwaltungsbezirken

Gem.- Schl.- Nr.	Verwaltungsbezirk	Insgesamt	Darunter Ämter und Einrichtungen <sup>1)</sup>		Dienstverhältnis		Aufgabenbereich	
					Beamte	Arbeit- nehmer	all- gemeine Ver- waltung	öffent- liche Sicherheit und Ordnung
		Anzahl	je 10 000 Einwohner	Anzahl				
	<b>Kreisfreie Städte</b>	16 789	13 397	131,0	3 237	13 552	2 837	2 128
111	Koblenz	1 834	1 405	132,4	380	1 454	311	260
211	Trier	1 333	1 333	128,3	417	916	215	272
311	Frankenthal (Pfalz)	1 181	588	125,0	118	1 063	130	66
312	Kaiserslautern	1 884	1 614	165,1	346	1 537	259	269
313	Landau in der Pfalz	438	334	77,6	89	349	111	41
314	Ludwigshafen am Rhein	3 082	2 455	149,9	615	2 467	421	435
315	Mainz	3 164	2 338	118,0	600	2 564	451	413
316	Neustadt an der Weinstraße	629	579	107,8	167	462	127	59
317	Pirmasens	805	724	172,9	150	655	184	62
318	Speyer	701	700	138,0	84	617	163	83
319	Worms	1 299	889	108,0	175	1 124	353	122
320	Zweibrücken	438	438	126,2	96	342	112	46
	<b>Landkreise <sup>2)</sup></b>	33 025	29 296	96,9	5 125	27 900	8 913	2 560
	darunter							
	große kreisangehörige Städte	2 665	2 225	86,7	416	2 249	596	232
131	Ahrweiler	1 223	1 147	88,9	228	995	328	115
132	Altenkirchen	1 354	1 201	89,0	251	1 102	446	107
133	Bad Kreuznach	1 814	1 585	100,7	236	1 578	448	116
	Bad Kreuznach, St.	496	380	86,9	69	427	84	39
134	Birkenfeld	1 188	937	108,4	176	1 012	267	88
	Idar-Oberstein, St.	433	282	89,3	46	387	80	34
135	Cochem-Zell	697	613	94,5	139	557	190	53
137	Mayen-Koblenz	2 163	2 020	94,9	411	1 752	655	158
	Andernach, St.	271	264	88,8	40	230	73	19
	Mayen, St.	240	229	119,7	43	197	61	17
138	Neuwied	1 678	1 554	84,6	293	1 385	494	163
	Neuwied, St.	432	432	66,2	91	341	147	47
140	Rhein-Hunsrück-Kreis	1 134	1 065	102,1	194	940	330	92
141	Rhein-Lahn-Kreis	1 278	1 087	86,1	240	1 038	420	125
	Lahnstein, St.	184	124	68,3	35	149	46	24
143	Westerwaldkreis	1 973	1 646	81,5	354	1 619	457	147
231	Bernkastel-Wittlich	1 315	1 151	101,8	177	1 138	281	90
232	Eifelkreis Bitburg-Prüm	1 099	938	98,5	184	915	256	90
233	Vulkaneifel	698	634	101,0	105	593	199	53
235	Trier-Saarburg	1 262	1 150	81,5	166	1 096	323	99
331	Alzey-Worms	1 211	1 135	90,3	150	1 061	360	101
332	Bad Dürkheim	1 913	1 575	117,2	208	1 705	457	104
333	Donnersbergkreis	1 017	889	114,2	112	905	309	71
334	Germersheim	1 489	1 344	106,8	183	1 306	362	100
335	Kaiserslautern	1 370	1 245	115,4	207	1 163	395	116
336	Kusel	1 031	961	128,3	153	878	347	72
337	Südliche Weinstraße	1 224	995	90,5	161	1 062	341	93
338	Rhein-Pfalz-Kreis	1 464	1 307	87,6	222	1 242	427	123
339	Mainz-Bingen	2 262	2 109	104,7	347	1 915	552	201
	Bingen am Rhein, St.	279	229	93,1	42	237	46	24
	Ingelheim am Rhein, St.	329	285	116,6	48	281	58	29
340	Südwestpfalz	1 170	1 008	99,2	227	943	272	83
	<b>Bezirksverband Pfalz</b>	947	824	5,8	172	775	48	-
	<b>Insgesamt</b>	50 761	43 517	107,6	8 534	42 228	11 799	4 688

1) Im Gemeindehaushalt brutto geführte Ämter und Einrichtungen. - 2) Einbezogen sind die Landkreise, die verbandsfreien Gemeinden und die Verbandsgemeinden mit ihren Ortsgemeinden.

**38 Vollzeitäquivalentes Personal der Gemeinden und Gemeindeverbände 2008**  
nach Dienstverhältnissen, Aufgabenbereichen und Verwaltungsbezirken

Gem.- Schl.- Nr.	Verwaltungsbezirk	Aufgabenbereich							
		Schulen	Wissen- schaft, For- schung, Kultur- pflege	soziale Sicherung	Gesundheit, Sport, Erholung		Bau- und Woh- nungs- wesen, Verkehr	öffent- liche Einrich- tungen, Wirt- schafts- förderung	wirtschaft- liche Unter- nehmen, all- gemeines Grund- und Sonder- vermögen
					zu- sam- men	Kranken- häuser			
	Kreisfreie Städte	820	1 112	3 568	1 383	426	1 916	2 651	375
111	Koblenz	93	254	208	128	2	277	240	63
211	Trier	68	281	154	71	-	215	49	8
311	Frankenthal (Pfalz)	92	39	186	491	423	43	133	-
312	Kaiserslautern	77	67	383	125	-	405	288	11
313	Landau in der Pfalz	18	34	65	3	-	50	69	48
314	Ludwigshafen am Rhein	77	142	965	200	-	353	439	50
315	Mainz	115	137	848	153	-	236	630	181
316	Neustadt an der Weinstraße	41	29	171	34	-	91	70	7
317	Pirmasens	76	14	132	81	1	91	163	2
318	Speyer	68	24	171	48	-	39	101	5
319	Worms	26	63	188	9	-	76	463	-
320	Zweibrücken	71	27	97	40	-	38	5	2
	Landkreise <sup>1)</sup>	2 527	769	8 405	1 945	233	2 094	4 208	1 604
	darunter								
	große kreisangehörige Städte	146	151	605	101	1	225	453	156
131	Ahrweiler	73	21	259	88	-	145	163	31
132	Altenkirchen	108	25	377	46	-	70	134	41
133	Bad Kreuznach	129	41	584	71	-	105	282	38
	Bad Kreuznach, St.	34	27	143	22	-	27	116	4
134	Birkenfeld	130	25	262	41	1	76	181	117
	Idar-Oberstein, St.	35	8	85	2	1	29	87	75
135	Cochem-Zell	36	14	112	45	-	73	95	80
137	Mayen-Koblenz	143	79	534	119	-	140	281	55
	Andernach, St.	6	16	58	8	-	25	67	-
	Mayen, St.	12	33	36	17	-	16	41	8
138	Neuwied	117	27	436	55	-	188	158	41
	Neuwied, St.	32	20	121	3	-	59	3	0
140	Rhein-Hunsrück-Kreis	111	44	271	71	-	61	111	43
141	Rhein-Lahn-Kreis	82	36	206	38	-	77	189	106
	Lahnstein, St.	5	11	11	8	-	15	60	4
143	Westerwaldkreis	142	34	457	78	-	116	380	162
231	Bernkastel-Wittlich	82	39	335	68	-	110	196	113
232	Eifelkreis Bitburg-Prüm	83	23	251	48	-	116	139	93
233	Vulkaneifel	46	10	154	24	-	45	78	90
235	Trier-Saarburg	96	19	269	126	-	95	157	78
331	Alzey-Worms	112	26	382	46	-	62	120	1
332	Bad Dürkheim	110	61	533	276	232	76	259	38
333	Donnersbergkreis	115	14	250	53	-	39	111	53
334	Germersheim	122	29	459	70	-	74	214	60
335	Kaiserslautern	110	24	354	100	-	44	152	76
336	Kusel	128	18	269	55	-	45	70	28
337	Südliche Weinstraße	95	21	329	89	-	61	116	80
338	Rhein-Pfalz-Kreis	92	66	312	125	-	64	209	47
339	Mainz-Bingen	169	49	724	145	-	150	196	76
	Bingen am Rhein, St.	13	8	28	38	-	29	35	57
	Ingelheim am Rhein, St.	9	29	122	5	-	26	45	7
340	Südwestpfalz	96	25	285	70	-	63	218	59
	Bezirksverband Pfalz	345	488	-	-	-	-	65	-
	Insgesamt	3 693	2 369	11 972	3 328	658	4 010	6 924	1 979

1) Einbezogen sind die Landkreise, die verbandsfreien Gemeinden und die Verbandsgemeinden mit ihren Ortsgemeinden.

**39 Personal der kreisangehörigen Gemeinden und Verbandsgemeinden 2008 nach  
Dienstverhältnissen, Aufgabenbereichen und Verwaltungsbezirken**

Gem.- Schl.- Nr.	Verwaltungsbezirk	Vollzeit- beschäftigte	Teilzeit- beschäftigte <sup>1)</sup>	Insgesamt	Darunter Ämter und Einrichtungen <sup>2)</sup>		Dienstverhältnis	
							Beamte	Arbeit- nehmer
		Anzahl		Anzahl in Vollzeitäquivalent		Anzahl je 10 000 Einwohner	Anzahl in Vollzeitäquivalent	
131	Ahrweiler	739	369	944	884	68,5	103	841
132	Altenkirchen	767	502	1 037	917	68,0	131	906
133	Bad Kreuznach	995	825	1 454	1 263	80,2	145	1 309
134	Birkenfeld	639	515	923	692	80,0	101	823
135	Cochem-Zell	365	209	473	432	66,6	54	419
137	Mayen-Koblenz	1 334	892	1 805	1 679	78,9	248	1 557
138	Neuwied	911	664	1 266	1 203	65,5	167	1 100
140	Rhein-Hunsrück-Kreis	591	502	859	789	75,7	98	761
141	Rhein-Lahn-Kreis	744	442	978	804	63,7	150	828
143	Westerwaldkreis	1 065	667	1 425	1 228	60,8	197	1 228
231	Bernkastel-Wittlich	775	526	1 044	888	78,6	91	953
232	Eifelkreis Bitburg-Prüm	578	375	779	676	71,0	96	683
233	Vulkaneifel	383	223	513	457	72,7	50	463
235	Trier-Saarburg	714	489	957	854	60,6	93	864
331	Alzey-Worms	589	568	891	836	66,5	85	806
332	Bad Dürkheim	907	784	1 323	1 233	91,8	119	1 204
333	Donnersbergkreis	527	453	772	652	83,7	63	709
334	Germersheim	753	846	1 181	1 046	83,2	125	1 056
335	Kaiserslautern	725	622	1 054	940	87,1	118	936
336	Kusel	467	449	689	632	84,5	78	611
337	Südliche Weinstraße	642	560	927	709	64,5	98	830
338	Rhein-Pfalz-Kreis	780	541	1 066	933	62,5	141	926
339	Mainz-Bingen	1 294	929	1 782	1 645	81,7	214	1 568
340	Südwestpfalz	600	455	835	683	67,2	115	720
I n s g e s a m t		17 884	13 407	24 978	22 076	73,0	2 878	22 100

1) Einschließlich Beschäftigte in Altersteilzeit - 2) Im Gemeindehaushalt brutto geführte Ämter und Einrichtungen.

39 Personal der kreisangehörigen Gemeinden und Verbandsgemeinden 2008 nach  
Dienstverhältnissen, Aufgabenbereichen und Verwaltungsbezirken

Gem.- Schl.- Nr.	Verwaltungsbezirk	Aufgabenbereich									
		all- gemeine Ver- waltung	öffent- liche Sicherheit und Ordnung	Schulen	Wissen- schaft, For- schung, Kultur- pflege	soziale Sicherung	Gesundheit, Sport, Erholung		Bau- und Wohn- nungs- wesen, Verkehr	öffent- liche Einrich- tungen, Wirt- schafts- förderung	wirtschaf- liche Unter- nehmen, all- gemeines Grund- und Sonder- vermögen
							zu- sam- men	Kranken- häuser			
Anzahl in Vollzeitäquivalent											
131	Ahrweiler	255	70	40	14	205	67	-	124	138	31
132	Altenkirchen	373	63	62	5	298	31	-	55	109	41
133	Bad Kreuznach	359	83	81	40	506	51	-	73	224	38
134	Birkenfeld	204	59	77	14	210	26	1	62	154	117
135	Cochem-Zell	139	35	20	1	64	28	-	63	83	41
137	Mayen-Koblenz	526	101	99	72	480	97	-	115	259	55
138	Neuwied	406	97	70	21	348	32	-	160	93	40
140	Rhein-Hunsrück-Kreis	265	46	76	21	200	56	-	47	104	43
141	Rhein-Lahn-Kreis	337	80	40	21	149	21	-	58	165	106
143	Westerwaldkreis	361	73	92	15	337	47	-	93	245	162
231	Bernkastel-Wittlich	223	49	48	15	276	56	-	94	173	110
232	Eifelkreis Bitburg-Prüm	206	48	43	12	203	15	-	97	110	45
233	Vulkaneifel	146	28	25	3	100	15	-	42	65	90
235	Trier-Saarburg	263	59	63	6	203	82	-	67	144	69
331	Alzey-Worms	294	56	55	6	317	23	-	44	95	1
332	Bad Dürkheim	344	63	73	55	432	25	-	58	236	38
333	Donnersbergkreis	234	41	76	8	198	43	-	25	93	53
334	Germersheim	291	56	80	21	366	54	-	56	197	60
335	Kaiserslautern	323	63	92	8	259	75	-	29	130	76
336	Kusel	233	39	61	1	202	41	-	30	53	28
337	Südliche Weinstraße	267	49	59	8	263	60	-	40	101	80
338	Rhein-Pfalz-Kreis	353	79	68	24	235	33	-	44	182	47
339	Mainz-Bingen	450	122	87	47	606	98	-	124	172	76
340	Südwestpfalz	193	40	67	6	182	45	-	50	193	59
Insgesamt		7 043	1 502	1 553	446	6 643	1 121	1	1 650	3 518	1 504

40 Vollzeitäquivalentes Personal der Landkreise 2008 nach Dienstverhältnissen,  
Aufgabenbereichen und Verwaltungsbezirken

Gem.- Schl.- Nr.	Verwaltungsbezirk	Insgesamt	Darunter Ämter und Einrichtungen <sup>1)</sup>		Dienstverhältnis		Aufgabenbereich	
					Beamte	Arbeit- nehmer	all- gemeine Ver- waltung	öffent- liche Sicherheit und Ordnung
		Anzahl	je 10 000 Einwohner		Anzahl			
131	Ahrweiler	279	263	20,4	125	154	73	45
132	Altenkirchen	317	284	21,0	121	196	73	44
133	Bad Kreuznach	360	323	20,5	92	268	88	33
134	Birkenfeld	265	246	28,4	75	189	63	29
135	Cochem-Zell	223	181	27,9	86	138	51	18
137	Mayen-Koblenz	358	341	16,0	163	195	128	56
138	Neuwied	411	351	19,1	126	286	88	66
140	Rhein-Hunsrück-Kreis	276	276	26,4	96	179	65	46
141	Rhein-Lahn-Kreis	301	283	22,4	90	211	83	45
143	Westerwaldkreis	548	418	20,7	157	391	95	74
231	Bernkastel-Wittlich	270	262	23,2	86	184	58	41
232	Eifelkreis Bitburg-Prüm	320	262	27,5	89	231	50	42
233	Vulkaneifel	185	178	28,3	55	130	53	25
235	Trier-Saarburg	304	295	20,9	73	232	60	40
331	Alzey-Worms	320	299	23,8	65	255	66	45
332	Bad Dürkheim	590	342	25,4	89	501	113	41
333	Donnersbergkreis	245	237	30,5	48	196	76	30
334	Germersheim	308	298	23,7	58	250	71	44
335	Kaiserslautern	316	306	28,3	88	228	72	53
336	Kusel	342	328	43,8	75	267	114	33
337	Südliche Weinstraße	296	285	26,0	64	233	74	43
338	Rhein-Pfalz-Kreis	398	375	25,1	81	316	73	44
339	Mainz-Bingen	480	464	23,0	133	347	103	79
340	Südwestpfalz	335	325	32,0	112	223	80	43
Insgesamt		8 047	7 220	23,9	2 247	5 800	1 871	1 058

1) Im Gemeindehaushalt brutto geführte Ämter und Einrichtungen.



40 Vollzeitäquivalentes Personal der Landkreise 2008 nach Dienstverhältnissen,  
Aufgabenbereichen und Verwaltungsbezirken

Gem.- Schl.- Nr.	Verwaltungsbezirk	Aufgabenbereich							
		Schulen	Wissen- schaft, For- schung, Kultur- pflege	soziale Sicherung	Gesundheit, Sport, Erholung		Bau- und Woh- nungs- wesen, Verkehr	öffent- liche Einrich- tungen, Wirt- schafts- förderung	wirtschaf- liche Unter- nehmen, all- gemeines Grund- und Sonder- vermögen
					zu- sammen	Kranken- häuser			
131	Ahrweiler	33	7	53	21	-	22	25	-
132	Altenkirchen	46	21	79	15	-	15	25	-
133	Bad Kreuznach	48	1	79	21	-	32	58	-
134	Birkenfeld	54	11	51	15	-	14	27	-
135	Cochem-Zell	16	13	48	17	-	10	12	39
137	Mayen-Koblenz	44	7	54	22	-	25	21	-
138	Neuwied	47	6	88	23	-	28	65	1
140	Rhein-Hunsrück-Kreis	35	23	71	15	-	14	7	-
141	Rhein-Lahn-Kreis	42	15	56	17	-	19	24	-
143	Westerwaldkreis	50	18	120	31	-	23	136	-
231	Bernkastel-Wittlich	34	24	59	13	-	16	23	3
232	Eifelkreis Bitburg-Prüm	40	11	48	33	-	20	28	48
233	Vulkaneifel	21	6	54	10	-	3	13	-
235	Trier-Saarburg	33	13	65	44	-	27	12	9
331	Alzey-Worms	57	21	65	22	-	17	25	-
332	Bad Dürkheim	37	6	101	251	232	18	23	-
333	Donnersbergkreis	40	6	52	10	-	14	18	-
334	Germersheim	41	9	93	16	-	18	17	-
335	Kaiserslautern	19	16	96	25	-	15	22	-
336	Kusel	66	16	66	15	-	15	17	-
337	Südliche Weinstraße	36	13	66	28	-	21	15	-
338	Rhein-Pfalz-Kreis	24	41	76	92	-	20	27	-
339	Mainz-Bingen	82	2	118	47	-	26	24	-
340	Südwestpfalz	29	18	103	24	-	13	25	-
I n s g e s a m t		975	323	1 762	825	232	444	690	100

**41 Vollzeitäquivalentes Personal der verbandsfreien Gemeinden sowie der Verbandsgemeinden und ihrer Ortsgemeinden 2008 nach Dienstverhältnissen, Beschäftigungsbereichen und Verwaltungsbezirken (unter Ausgliederung der Ortsgemeinden mit 3 000 und mehr Einwohnern)**

Gem.- Schl.- Nr.	Gebietskörperschaft	Ins- gesamt	Dienstverhältnis		Beschäftigungsbereich			Personal in Aus- bildung
			Beamte	Arbeit- nehmer	Ämter und Ein- richtungen <sup>1)</sup>		Kranken- anstalten, Einrich- tungen und Unter- nehmen <sup>2)</sup>	
Anzahl					je 10 000 Einwohner	Anzahl		
131 000 00	LK Ahrweiler	944	103	841	884	68,5	60	42
131 007 00	Bad Neuenahr-Ahrweiler, St.	245	40	205	239	86,3	7	11
131 070 00	Remagen, St.	120	11	109	116	71,6	4	6
131 077 00	Sinzig, St.	142	8	133	125	71,3	16	6
131 090 00	Grafschaft	75	10	65	75	67,7	-	2
131 000 01	VG Adenau	96	10	87	87	63,5	9	3
	Verbandsgemeinde	71	10	62	63	45,5	9	2
	Ortsgemeinden	25	-	25	25	18,0	-	1
131 000 02	VG Altenahr	71	11	60	60	52,6	11	6
	Verbandsgemeinde	48	11	38	37	32,7	11	5
	Ortsgemeinden	23	-	23	23	19,9	-	1
131 000 03	VG Bad Breisig	95	8	87	95	72,5	-	4
	Verbandsgemeinde	50	8	42	50	38,4	-	4
	Ortsgemeinden	45	-	45	45	34,1	-	-
131 006 03	Bad Breisig, St.	30	-	30	30	34,1	-	-
131 000 04	VG Brohlthal	101	6	95	88	47,6	13	4
	Verbandsgemeinde	73	6	67	60	32,6	13	3
	Ortsgemeinden	28	-	28	28	15,1	-	1
131 202 04	Burgbrohl	8	-	8	8	23,8	-	-
132 000 00	LK Altenkirchen (Ww.)	1 037	131	906	917	68,0	119	55
132 050 00	Herdorf, St.	58	8	50	57	79,9	1	3
132 000 01	VG Altenkirchen (Ww.)	217	28	189	193	82,7	23	17
	Verbandsgemeinde	213	28	185	189	80,9	23	17
	Ortsgemeinden	4	-	4	4	1,8	-	-
132 501 01	Altenkirchen (Ww.), St.	2	-	2	2	3,3	-	-
132 000 02	VG Betzdorf	110	21	89	89	55,9	21	4
	Verbandsgemeinde	75	21	54	66	41,7	9	2
	Ortsgemeinden	35	-	35	23	14,2	12	2
132 006 02	Betzdorf, St.	20	-	20	8	7,5	12	1
132 000 03	VG Daaden	99	7	92	80	67,0	19	6
	Verbandsgemeinde	58	7	51	39	33,1	19	4
	Ortsgemeinden	40	-	40	40	34,0	-	2
132 018 03	Daaden	7	-	7	7	15,7	-	1
132 000 04	VG Flammersfeld	82	11	71	73	60,8	9	3
	Verbandsgemeinde	76	11	65	67	55,8	9	3
	Ortsgemeinden	6	-	6	6	5,0	-	-
132 000 05	VG Gebhardshain	65	12	53	58	52,4	7	1
	Verbandsgemeinde	48	12	36	41	37,2	7	-
	Ortsgemeinden	17	-	17	17	15,3	-	1
132 000 06	VG Hamm (Sieg)	117	8	109	99	75,2	19	5
	Verbandsgemeinde	114	8	106	95	72,8	19	5
	Ortsgemeinden	3	-	3	3	2,4	-	-
132 044 06	Hamm (Sieg)	2	-	2	2	6,7	-	-

**41 Vollzeitäquivalentes Personal der verbandsfreien Gemeinden sowie der Verbandsgemeinden und ihrer Ortsgemeinden 2008 nach Dienstverhältnissen, Beschäftigungsbereichen und Verwaltungsbezirken (unter Ausgliederung der Ortsgemeinden mit 3 000 und mehr Einwohnern)**

Gem.- Schl.- Nr.	Gebietskörperschaft	Ins- gesamt	Dienstverhältnis		Beschäftigungsbereich		Personal in Aus- bildung
			Beamte	Arbeit- nehmer	Ämter und Ein- richtungen <sup>1)</sup>	Kranken- anstalten, Einrich- tungen und Unter- nehmen <sup>2)</sup>	
			Anzahl		je 10 000 Einwohner	Anzahl	

**noch: LK Altenkirchen (Ww.)**

132 000 07	VG Kirchen (Sieg)	175	21	154	159	64,3	15	10
	Verbandsgemeinde	113	21	92	97	39,3	15	7
	Ortsgemeinden	62	-	62	62	25,0	-	3
132 063 07	Kirchen (Sieg), St.	22	-	22	22	24,1	-	-
132 072 07	Mudersbach	19	-	19	19	30,9	-	3
132 076 07	Niederfischbach	15	-	15	15	30,9	-	-
132 000 08	VG Wissen	114	16	99	109	69,8	5	6
	Verbandsgemeinde	93	15	79	88	56,5	5	4
	Ortsgemeinden	21	1	20	21	13,4	-	2
132 117 08	Wissen, St.	13	-	13	13	15,2	-	2
133 000 00	<b>LK Bad Kreuznach</b>	1 454	145	1 309	1 263	80,2	191	59
133 006 00	Bad Kreuznach, gr. kr. St.	496	69	427	380	86,9	116	35
133 052 00	Kirn, St.	82	9	73	82	96,6	-	2
133 000 01	VG Bad Kreuznach	80	9	71	77	84,8	3	1
	Verbandsgemeinde	39	9	31	36	40,1	3	-
	Ortsgemeinden	40	-	40	40	44,7	-	1
133 000 02	VG Bad Münster am Stein-Ebg.	82	9	73	75	66,8	8	2
	Verbandsgemeinde	51	9	43	44	39,2	8	2
	Ortsgemeinden	31	-	31	31	27,5	-	-
133 007 02	Bad Münster am Stein-Ebg., St.	10	-	10	10	27,1	-	-
133 000 03	VG Kirn-Land	96	5	91	88	84,1	8	2
	Verbandsgemeinde	59	5	54	51	48,9	8	2
	Ortsgemeinden	37	-	37	37	35,1	-	-
133 000 04	VG Langenlonsheim	101	9	92	97	72,2	5	2
	Verbandsgemeinde	52	9	43	48	35,5	5	2
	Ortsgemeinden	49	-	49	49	36,7	-	-
133 054 04	Langenlonsheim	12	-	12	12	33,3	-	-
133 000 05	VG Meisenheim	59	3	56	59	71,5	-	1
	Verbandsgemeinde	49	3	46	49	59,3	-	1
	Ortsgemeinden	10	-	10	10	12,2	-	-
133 000 06	VG Rüdesheim	207	12	195	190	75,1	17	6
	Verbandsgemeinde	77	12	65	60	23,9	17	3
	Ortsgemeinden	129	-	129	129	51,2	-	3
133 000 07	VG Bad Sobernheim	161	15	145	131	71,8	29	2
	Verbandsgemeinde	97	15	82	68	37,0	29	1
	Ortsgemeinden	64	-	64	64	34,8	-	1
133 501 07	Bad Sobernheim, St.	18	-	18	18	28,5	-	1
133 000 08	VG Stromberg	90	5	85	85	90,3	6	6
	Verbandsgemeinde	40	5	35	35	37,1	6	4
	Ortsgemeinden	50	-	50	50	53,3	-	2
133 103 08	Stromberg, St.	23	-	23	23	72,8	-	-

**41 Vollzeitäquivalentes Personal der verbandsfreien Gemeinden sowie der Verbandsgemeinden und ihrer Ortsgemeinden 2008 nach Dienstverhältnissen, Beschäftigungsbereichen und Verwaltungsbezirken (unter Ausgliederung der Ortsgemeinden mit 3 000 und mehr Einwohnern)**

Gem.- Schl.- Nr.	Gebietskörperschaft	Ins- gesamt	Dienstverhältnis		Beschäftigungsbereich			Personal in Aus- bildung
			Beamte	Arbeit- nehmer	Ämter und Ein- richtungen <sup>1)</sup>	Kranken- anstalten, Einrich- tungen und Unter- nehmen <sup>2)</sup>		
Anzahl				je 10 000 Einwohner	Anzahl			
134 000 00	LK Birkenfeld	923	101	823	692	80,0	232	36
134 045 00	Idar-Oberstein, gr. kr. St.	433	46	387	282	89,3	151	20
134 000 01	VG Baumholder	76	10	67	63	62,1	13	1
	Verbandsgemeinde	67	10	58	54	52,9	13	1
	Ortsgemeinden	9	-	9	9	9,2	-	-
134 005 01	Baumholder, St.	8	-	8	8	19,4	-	-
134 000 02	VG Birkenfeld	181	18	164	140	69,7	41	10
	Verbandsgemeinde	162	18	144	121	60,1	41	10
	Ortsgemeinden	19	-	19	19	9,7	-	-
134 010 02	Birkenfeld, St.	13	-	13	13	18,5	-	-
134 000 03	VG Herrstein	175	20	155	153	90,8	22	4
	Verbandsgemeinde	144	20	125	122	72,5	22	4
	Ortsgemeinden	31	-	31	31	18,3	-	-
134 000 04	VG Rhaunen	58	8	50	53	68,8	5	1
	Verbandsgemeinde	40	8	32	35	45,1	5	1
	Ortsgemeinden	18	-	18	18	23,7	-	-
135 000 00	LK Cochem-Zell	473	54	419	432	66,6	41	19
135 020 00	Cochem, St.	80	6	74	80	157,4	-	1
135 000 01	VG Cochem	70	13	57	64	60,2	6	4
	Verbandsgemeinde	55	13	42	49	46,3	6	4
	Ortsgemeinden	15	-	15	15	13,9	-	-
135 000 02	VG Kaisersesch	78	8	70	67	52,4	11	5
	Verbandsgemeinde	59	8	51	49	38,0	11	3
	Ortsgemeinden	18	-	18	18	14,4	-	2
135 000 03	VG Ulmen	71	9	62	63	56,8	8	1
	Verbandsgemeinde	47	9	38	39	35,1	8	1
	Ortsgemeinden	24	-	24	24	21,7	-	-
135 083 03	Ulmen, St.	4	-	4	4	11,4	-	-
135 000 04	VG Treis-Karden	59	9	50	52	57,4	7	4
	Verbandsgemeinde	53	9	44	46	50,7	7	4
	Ortsgemeinden	6	-	6	6	6,7	-	-
135 000 05	VG Zell (Mosel)	117	10	107	108	65,4	10	4
	Verbandsgemeinde	66	10	56	57	34,4	10	4
	Ortsgemeinden	51	-	51	51	31,0	-	-
135 092 05	Zell (Mosel), St.	18	-	18	18	42,3	-	-
137 000 00	LK Mayen-Koblenz	1 805	248	1 557	1 679	78,9	126	74
137 003 00	Andernach, gr. kr. St.	271	40	230	264	88,8	7	13
137 068 00	Mayen, gr. kr. St.	240	43	197	229	119,7	11	15
137 203 00	Bendorf, St.	148	22	126	114	65,9	33	3
137 000 01	VG Pellenz	144	10	134	134	82,1	10	8
	Verbandsgemeinde	82	10	72	72	44,1	10	6
	Ortsgemeinden	62	-	62	62	38,0	-	2

**41 Vollzeitäquivalentes Personal der verbandsfreien Gemeinden sowie der Verbandsgemeinden und ihrer Ortsgemeinden 2008 nach Dienstverhältnissen, Beschäftigungsbereichen und Verwaltungsbezirken (unter Ausgliederung der Ortsgemeinden mit 3 000 und mehr Einwohnern)**

Gem.- Schl.- Nr.	Gebietskörperschaft	Ins- gesamt	Dienstverhältnis		Beschäftigungsbereich		Personal in Aus- bildung
			Beamte	Arbeit- nehmer	Ämter und Ein- richtungen <sup>1)</sup>	Kranken- anstalten, Einrich- tungen und Unter- nehmen <sup>2)</sup>	
			Anzahl		je 10 000 Einwohner	Anzahl	

**noch: LK Mayen-Koblenz**

137 057 01	Kruft	18	-	18	18	47,0	-	1
137 081 01	Nickenich	17	-	17	17	46,8	-	-
137 088 01	Plaidt	21	-	21	21	36,0	-	1
137 000 02	VG Maifeld	185	30	155	178	73,1	7	9
	Verbandsgemeinde	88	30	58	81	33,3	7	5
	Ortsgemeinden	97	-	97	97	39,8	-	4
137 086 02	Ochtendung	34	-	34	34	64,7	-	2
137 089 02	Polch, St.	34	-	34	34	51,2	-	2
137 501 02	Münstermaifeld, St.	7	-	7	7	20,2	-	-
137 000 03	VG Vordereifel	120	14	107	112	65,6	8	4
	Verbandsgemeinde	79	14	66	71	41,6	8	3
	Ortsgemeinden	41	-	41	41	24,0	-	1
137 000 04	VG Mendig	106	8	98	100	73,7	6	4
	Verbandsgemeinde	55	8	47	49	36,1	6	2
	Ortsgemeinden	51	-	51	51	37,6	-	2
137 069 04	Mendig, St.	28	-	28	28	32,0	-	-
137 000 05	VG Rhens	57	10	47	50	57,1	7	1
	Verbandsgemeinde	33	10	23	26	29,8	7	-
	Ortsgemeinden	24	-	24	24	27,4	-	1
137 000 06	VG Untermosel	142	10	132	134	71,9	9	2
	Verbandsgemeinde	62	10	52	54	28,8	9	1
	Ortsgemeinden	80	-	80	80	43,0	-	1
137 212 06	Koborn-Gondorf	8	-	8	8	23,0	-	-
137 000 07	VG Vallendar	115	15	101	110	71,8	5	2
	Verbandsgemeinde	59	15	45	54	35,4	5	2
	Ortsgemeinden	56	-	56	56	36,3	-	-
137 224 07	Urbach	7	-	7	7	20,8	-	-
137 226 07	Vallendar, St.	39	-	39	39	45,7	-	-
137 000 08	VG Weißenthurm	278	47	231	255	77,6	23	13
	Verbandsgemeinde	159	47	112	139	42,2	20	10
	Ortsgemeinden	119	-	119	116	35,4	3	3
137 211 08	Kettig	4	-	4	4	10,8	-	-
137 216 08	Mülheim-Kärlich, St.	62	-	62	59	55,3	3	2
137 225 08	Urmitz	10	-	10	10	27,4	-	-
137 228 08	Weißenthurm, St.	31	-	31	31	39,8	-	1
138 000 00	<b>LK Neuwied</b>	1 266	167	1 100	1 203	65,5	63	63
138 045 00	Neuwied, gr. kr. St.	432	91	341	432	66,2	-	25
138 000 01	VG Asbach	126	19	107	113	49,7	14	3
	Verbandsgemeinde	93	19	75	80	35,3	14	3
	Ortsgemeinden	33	-	33	33	14,4	-	-
138 003 01	Asbach	3	-	3	3	4,2	-	-
138 044 01	Neustadt (Wied)	7	-	7	7	10,7	-	-
138 077 01	Windhagen	12	-	12	12	27,0	-	-
138 080 01	Buchholz (Ww.)	11	-	11	11	23,4	-	-
138 000 02	VG Bad Hönningen	72	9	62	65	55,0	7	3
	Verbandsgemeinde	65	9	56	58	49,2	7	1
	Ortsgemeinden	7	-	7	7	5,8	-	2

**41 Vollzeitäquivalentes Personal der verbandsfreien Gemeinden sowie der Verbandsgemeinden und ihrer Ortsgemeinden 2008 nach Dienstverhältnissen, Beschäftigungsbereichen und Verwaltungsbezirken (unter Ausgliederung der Ortsgemeinden mit 3 000 und mehr Einwohnern)**

Gem.- Schl.- Nr.	Gebietskörperschaft	Ins- gesamt	Dienstverhältnis		Beschäftigungsbereich		Personal in Aus- bildung
			Beamte	Arbeit- nehmer	Ämter und Ein- richtungen <sup>1)</sup>	Kranken- anstalten, Einrich- tungen und Unter- nehmen <sup>2)</sup>	
			Anzahl		je 10 000 Einwohner	Anzahl	

**noch: LK Neuwied**

138 004 02	Bad Hönningen, St.	3	-	3	3	4,6	-	1
138 063 02	Rheinbrohl	4	-	4	4	10,7	-	1
138 000 03	VG Dierdorf	84	6	78	76	68,1	8	4
	Verbandsgemeinde	49	6	43	41	36,8	8	2
	Ortsgemeinden	35	-	35	35	31,3	-	2
138 012 03	Dierdorf, St.	30	-	30	30	50,3	-	2
138 000 04	VG Linz am Rhein	132	13	119	132	70,6	-	5
	Verbandsgemeinde	55	13	42	55	29,4	-	3
	Ortsgemeinden	77	-	77	77	41,2	-	2
138 041 04	Linz am Rhein, St.	16	-	16	16	26,7	-	-
138 068 04	Skt. Katharinen (LK Neuwied)	19	-	19	19	53,8	-	1
138 075 04	Vettelschoß	19	-	19	19	56,0	-	-
138 000 05	VG Puderbach	156	11	145	143	95,5	13	15
	Verbandsgemeinde	146	11	135	133	89,0	13	15
	Ortsgemeinden	10	-	10	10	6,5	-	-
138 000 06	VG Rengsdorf	93	6	87	77	46,5	16	5
	Verbandsgemeinde	69	6	63	53	32,2	16	5
	Ortsgemeinden	24	-	24	24	14,3	-	-
138 000 07	VG Unkel	93	6	87	91	69,7	2	3
	Verbandsgemeinde	45	6	39	44	33,2	2	3
	Ortsgemeinden	48	-	48	48	36,4	-	-
138 062 07	Rheinbreitbach	22	-	22	22	49,3	-	-
138 073 07	Unkel, St.	13	-	13	13	26,3	-	-
138 000 08	VG Waldbreitbach	79	6	73	75	79,2	4	1
	Verbandsgemeinde	54	6	48	50	53,4	4	1
	Ortsgemeinden	24	-	24	24	25,8	-	-
140 000 00	<b>LK Rhein-Hunsrück-Kreis</b>	859	98	761	789	75,7	69	42
140 501 00	Boppard, St.	155	22	133	147	91,8	8	9
140 000 02	VG Emmelshausen	79	18	61	73	49,7	6	1
	Verbandsgemeinde	55	18	36	49	33,0	6	1
	Ortsgemeinden	24	-	24	24	16,6	-	-
140 036 02	Emmelshausen	15	-	15	15	32,2	-	-
140 000 03	VG Kastellaun	106	11	95	99	66,5	6	2
	Verbandsgemeinde	65	11	55	59	39,5	6	2
	Ortsgemeinden	40	-	40	40	27,0	-	-
140 064 03	Kastellaun, St.	9	-	9	9	18,4	-	-
140 000 04	VG Kirchberg (Hunsrück)	202	14	189	183	90,3	19	11
	Verbandsgemeinde	115	14	101	96	47,2	19	6
	Ortsgemeinden	87	-	87	87	43,0	-	5
140 067 04	Kirchberg (Hunsrück), St.	8	-	8	8	22,9	-	1
140 145 04	Sohren	26	-	26	26	76,6	-	1
140 000 05	VG Rheinböllen	95	8	87	89	87,1	6	4
	Verbandsgemeinde	79	8	71	73	71,4	6	4
	Ortsgemeinden	16	-	16	16	15,7	-	-
140 125 05	Rheinböllen, St.	11	-	11	11	27,5	-	-

**41 Vollzeitäquivalentes Personal der verbandsfreien Gemeinden sowie der Verbandsgemeinden und ihrer Ortsgemeinden 2008 nach Dienstverhältnissen, Beschäftigungsbereichen und Verwaltungsbezirken (unter Ausgliederung der Ortsgemeinden mit 3 000 und mehr Einwohnern)**

Gem.- Schl.- Nr.	Gebietskörperschaft	Ins- gesamt	Dienstverhältnis		Beschäftigungsbereich		Personal in Aus- bildung
			Beamte	Arbeit- nehmer	Ämter und Ein- richtungen <sup>1)</sup>	Kranken- anstalten, Einrich- tungen und Unter- nehmen <sup>2)</sup>	
			Anzahl		je 10 000 Einwohner	Anzahl	

**noch: LK Rhein-Hunsrück-Kreis**

140 000 06	VG Sankt Goar-Oberwesel	69	13	56	65	68,4	4	1
	Verbandsgemeinde	43	13	30	39	41,3	4	1
	Ortsgemeinden	26	-	26	26	27,1	-	-
140 000 07	VG Simmern / Hunsrück	153	13	140	133	71,5	20	15
	Verbandsgemeinde	95	13	81	75	40,1	20	10
	Ortsgemeinden	58	-	58	58	31,4	-	5
140 144 07	Simmern/Hunsrück, St.	38	-	38	38	49,7	-	3
141 000 00	<b>LK Rhein-Lahn-Kreis</b>	978	150	828	804	63,7	173	42
141 075 00	Lahnstein, gr. kr. St.	184	35	149	124	68,3	60	8
141 000 01	VG Bad Ems	130	16	114	110	65,4	20	6
	Verbandsgemeinde	85	16	69	65	38,8	20	6
	Ortsgemeinden	45	-	45	45	26,6	-	-
141 006 01	Bad Ems, St.	32	-	32	32	34,6	-	-
141 000 02	VG Braubach	56	9	47	51	65,5	6	1
	Verbandsgemeinde	49	9	40	44	56,0	6	1
	Ortsgemeinden	7	-	7	7	9,5	-	-
141 501 02	Braubach, St.	3	-	3	3	8,5	-	-
141 000 03	VG Diez	165	36	129	137	53,5	29	8
	Verbandsgemeinde	136	36	100	107	41,9	29	8
	Ortsgemeinden	30	-	30	30	11,5	-	-
141 029 03	Diez, St.	24	-	24	24	21,6	-	-
141 000 04	VG Hahnstätten	60	7	53	47	48,0	14	4
	Verbandsgemeinde	49	7	41	35	35,9	14	2
	Ortsgemeinden	12	-	12	12	12,2	-	2
141 000 05	VG Katzenelnbogen	78	7	72	68	71,5	10	3
	Verbandsgemeinde	71	7	64	61	63,6	10	3
	Ortsgemeinden	8	-	8	8	7,9	-	-
141 000 06	VG Nassau	125	14	111	113	95,0	13	7
	Verbandsgemeinde	104	14	90	92	77,1	13	7
	Ortsgemeinden	21	-	21	21	17,9	-	-
141 091 06	Nassau, St.	17	-	17	17	35,4	-	-
141 000 07	VG Nastätten	109	12	98	96	57,4	13	4
	Verbandsgemeinde	77	12	65	64	38,1	13	4
	Ortsgemeinden	32	-	32	32	19,3	-	-
141 092 07	Nastätten, St.	15	-	15	15	35,7	-	-
141 000 08	VG Loreley	69	14	55	59	58,7	11	1
	Verbandsgemeinde	50	14	36	40	39,6	11	1
	Ortsgemeinden	19	-	19	19	19,1	-	-
143 000 00	<b>LK Westerwaldkreis</b>	1 425	197	1 228	1 228	60,8	197	62
143 000 01	VG Bad Marienberg (Ww.)	167	25	141	151	77,2	16	7
	Verbandsgemeinde	89	25	64	73	37,4	16	3
	Ortsgemeinden	78	-	78	78	39,8	-	4
143 206 01	Bad Marienberg (Ww.), St.	39	-	39	39	67,3	-	1

**41 Vollzeitäquivalentes Personal der verbandsfreien Gemeinden sowie der Verbandsgemeinden und ihrer Ortsgemeinden 2008 nach Dienstverhältnissen, Beschäftigungsbereichen und Verwaltungsbezirken (unter Ausgliederung der Ortsgemeinden mit 3 000 und mehr Einwohnern)**

Gem.- Schl.- Nr.	Gebietskörperschaft	Ins- gesamt	Dienstverhältnis		Beschäftigungsbereich		Personal in Aus- bildung
			Beamte	Arbeit- nehmer	Ämter und Ein- richtungen <sup>1)</sup>	Kranken- anstalten, Einrich- tungen und Unter- nehmen <sup>2)</sup>	
			Anzahl		je 10 000 Einwohner	Anzahl	

**noch: LK Westerwaldkreis**

143 000 02	VG Hachenburg	206	21	186	174	71,7	32	13
	Verbandsgemeinde	122	21	101	90	37,0	32	9
	Ortsgemeinden	84	-	84	84	34,7	-	4
143 229 02	Hachenburg, St.	33	-	33	33	57,9	-	2
143 000 03	VG Höhr-Grenzhausen	105	14	91	89	63,6	17	5
	Verbandsgemeinde	67	14	52	50	36,1	17	3
	Ortsgemeinden	38	-	38	38	27,6	-	2
143 032 03	Höhr-Grenzhausen, St.	30	-	30	30	31,5	-	1
143 000 04	VG Montabaur	290	41	249	249	64,2	41	15
	Verbandsgemeinde	183	41	142	141	36,5	41	7
	Ortsgemeinden	107	-	107	107	27,7	-	8
143 048 04	Montabaur, St.	52	-	52	52	41,6	-	4
143 000 05	VG Ransbach-Baumbach	115	12	103	101	68,6	14	4
	Verbandsgemeinde	87	12	75	72	49,2	14	3
	Ortsgemeinden	28	-	28	28	19,4	-	1
143 062 05	Ransbach-Baumbach, St.	23	-	23	23	31,8	-	1
143 000 06	VG Rennerod	96	13	83	82	48,1	14	4
	Verbandsgemeinde	70	13	57	56	33,0	14	2
	Ortsgemeinden	26	-	26	26	15,2	-	2
143 286 06	Rennerod, St.	17	-	17	17	44,3	-	1
143 000 07	VG Selters (Ww.)	103	17	86	87	52,0	15	3
	Verbandsgemeinde	70	17	53	54	32,4	15	1
	Ortsgemeinden	33	-	33	33	19,6	-	2
143 000 08	VG Wallmerod	84	16	68	68	46,1	16	4
	Verbandsgemeinde	64	16	48	48	32,7	16	2
	Ortsgemeinden	20	-	20	20	13,4	-	2
143 000 09	VG Westerburg	143	20	123	123	53,4	20	2
	Verbandsgemeinde	108	20	88	88	37,8	20	2
	Ortsgemeinden	36	-	36	36	15,5	-	-
143 242 09	Höhn	2	-	2	2	6,4	-	-
143 308 09	Westerburg, St.	7	-	7	7	12,4	-	-
143 000 10	VG Wirges	115	18	98	103	54,8	12	5
	Verbandsgemeinde	90	18	72	78	41,3	12	4
	Ortsgemeinden	25	-	25	25	13,5	-	1
143 081 10	Wirges, St.	8	-	8	8	14,6	-	-
231 000 00	<b>LK Bernkastel-Wittlich</b>	1 044	91	953	888	78,6	156	42
231 134 00	Wittlich, St.	173	22	152	135	76,2	38	10
231 502 00	Morbach	144	14	130	130	117,9	14	9
231 000 01	VG Bernkastel-Kues	183	11	172	159	69,2	24	6
	Verbandsgemeinde	98	11	87	73	32,1	24	3
	Ortsgemeinden	85	-	85	85	37,2	-	3
231 008 01	Bernkastel-Kues, St.	28	-	28	28	42,0	-	2
231 000 02	VG Kröv-Bausendorf	87	6	82	70	78,3	17	-
	Verbandsgemeinde	44	6	39	27	29,9	17	-
	Ortsgemeinden	43	-	43	43	48,5	-	-



**41 Vollzeitäquivalentes Personal der verbandsfreien Gemeinden sowie der Verbandsgemeinden und ihrer Ortsgemeinden 2008 nach Dienstverhältnissen, Beschäftigungsbereichen und Verwaltungsbezirken (unter Ausgliederung der Ortsgemeinden mit 3 000 und mehr Einwohnern)**

Gem.- Schl.- Nr.	Gebietskörperschaft	Ins- gesamt	Dienstverhältnis		Beschäftigungsbereich		Personal in Aus- bildung
			Beamte	Arbeit- nehmer	Ämter und Ein- richtungen <sup>1)</sup>	Kranken- anstalten, Einrich- tungen und Unter- nehmen <sup>2)</sup>	
			Anzahl		je 10 000 Einwohner	Anzahl	

**noch: LK Bernkastel-Wittlich**

231 000 03	VG Manderscheid	59	6	53	51	65,5	8	1
	Verbandsgemeinde	33	6	27	25	31,3	8	1
	Ortsgemeinden	27	-	27	27	34,2	-	-
231 000 05	VG Neumagen-Dhron	52	4	48	47	80,9	5	1
	Verbandsgemeinde	41	4	37	36	61,4	5	1
	Ortsgemeinden	11	-	11	11	19,5	-	-
231 000 06	VG Thalfang am Erbeskopf	69	5	64	53	70,8	17	4
	Verbandsgemeinde	54	5	49	38	50,7	17	4
	Ortsgemeinden	15	-	15	15	20,1	-	-
231 000 07	VG Traben-Trarbach	101	7	94	89	92,6	12	4
	Verbandsgemeinde	51	6	45	39	41,1	12	4
	Ortsgemeinden	49	1	48	49	51,5	-	-
231 124 07	Traben-Trarbach, St.	34	1	33	34	57,1	-	-
231 000 08	VG Wittlich-Land	175	17	159	155	71,1	21	7
	Verbandsgemeinde	79	17	62	58	26,8	21	1
	Ortsgemeinden	97	-	97	97	44,3	-	6
232 000 00	<b>LK Eifelkreis Bitburg-Prüm</b>	779	96	683	676	71,0	103	24
232 018 00	Bitburg, St.	165	12	153	136	104,9	29	3
232 000 01	VG Arzfeld	80	11	69	73	74,8	7	3
	Verbandsgemeinde	49	11	38	42	42,6	7	1
	Ortsgemeinden	31	-	31	31	32,2	-	2
232 000 02	VG Bitburg-Land	104	24	80	84	50,1	21	2
	Verbandsgemeinde	90	24	66	69	41,5	21	2
	Ortsgemeinden	14	-	14	14	8,7	-	-
232 000 03	VG Irrel	62	7	56	52	59,5	10	3
	Verbandsgemeinde	50	7	43	40	45,2	10	3
	Ortsgemeinden	13	-	13	13	14,3	-	-
232 000 04	VG Kyllburg	75	8	68	71	88,7	5	4
	Verbandsgemeinde	69	8	61	64	80,5	5	4
	Ortsgemeinden	7	-	7	7	8,2	-	-
232 000 05	VG Neuerburg	68	6	62	61	63,5	7	1
	Verbandsgemeinde	49	6	43	42	44,1	7	1
	Ortsgemeinden	19	-	19	19	19,4	-	-
232 000 06	VG Prüm	148	20	128	132	61,6	16	3
	Verbandsgemeinde	89	20	69	74	34,4	16	3
	Ortsgemeinden	58	-	58	58	27,2	-	-
232 296 06	Prüm, St.	13	-	13	13	24,0	-	-
232 000 07	VG Speicher	76	9	67	67	84,1	9	5
	Verbandsgemeinde	39	9	31	30	38,3	9	4
	Ortsgemeinden	36	-	36	36	45,9	-	1
232 123 07	Speicher	17	-	17	17	54,4	-	1

**41 Vollzeitäquivalentes Personal der verbandsfreien Gemeinden sowie der Verbandsgemeinden und ihrer Ortsgemeinden 2008 nach Dienstverhältnissen, Beschäftigungsbereichen und Verwaltungsbezirken (unter Ausgliederung der Ortsgemeinden mit 3 000 und mehr Einwohnern)**

Gem.- Schl.- Nr.	Gebietskörperschaft	Ins- gesamt	Dienstverhältnis		Beschäftigungsbereich			Personal in Aus- bildung
			Beamte	Arbeit- nehmer	Ämter und Ein- richtungen <sup>1)</sup>	Kranken- anstalten, Einrich- tungen und Unter- nehmen <sup>2)</sup>		
Anzahl					je 10 000 Einwohner	Anzahl		
233 000 00	LK Vulkaneifel	513	50	463	457	72,7	57	17
233 000 01	VG Daun	176	14	162	167	70,4	10	6
	Verbandsgemeinde	106	14	92	96	40,6	10	5
	Ortsgemeinden	70	-	70	70	29,7	-	1
233 501 01	Daun, St.	35	-	35	35	42,4	-	-
233 000 02	VG Gerolstein	143	13	131	133	94,7	10	7
	Verbandsgemeinde	76	13	64	66	46,9	10	2
	Ortsgemeinden	67	-	67	67	47,8	-	5
233 026 02	Gerolstein, St.	37	-	37	37	49,2	-	1
233 000 03	VG Hillesheim	72	6	67	59	66,6	14	2
	Verbandsgemeinde	64	6	59	51	57,5	14	2
	Ortsgemeinden	8	-	8	8	9,1	-	-
233 029 03	Hillesheim, St.	4	-	4	4	12,5	-	-
233 000 04	VG Kelberg	61	8	53	51	68,2	10	1
	Verbandsgemeinde	47	8	39	36	49,1	10	1
	Ortsgemeinden	14	-	14	14	19,1	-	-
233 000 05	VG Obere Kyll	61	10	51	47	53,7	14	1
	Verbandsgemeinde	60	10	50	47	52,9	14	1
	Ortsgemeinden	1	-	1	1	0,9	-	-
235 000 00	LK Trier-Saarburg	957	93	864	854	60,6	103	32
235 000 01	VG Hermeskeil	101	17	84	87	58,3	15	6
	Verbandsgemeinde	76	17	59	61	41,4	15	6
	Ortsgemeinden	25	-	25	25	17,0	-	-
235 045 01	Hermeskeil, St.	13	-	13	13	22,8	-	-
235 000 02	VG Kell am See	74	5	69	60	62,0	14	3
	Verbandsgemeinde	49	5	44	35	36,7	14	2
	Ortsgemeinden	24	-	24	24	25,4	-	1
235 000 03	VG Konz	222	20	202	198	64,1	24	12
	Verbandsgemeinde	146	20	126	122	39,3	24	10
	Ortsgemeinden	76	-	76	76	24,7	-	2
235 068 03	Konz, St.	46	-	46	46	25,6	-	1
235 000 04	VG Ruwer	129	9	120	127	71,3	2	1
	Verbandsgemeinde	68	9	59	66	36,8	2	1
	Ortsgemeinden	61	-	61	61	34,5	-	-
235 000 05	VG Saarburg	155	15	141	138	64,4	18	5
	Verbandsgemeinde	108	15	94	90	42,3	18	5
	Ortsgemeinden	47	-	47	47	22,1	-	-
235 118 05	Saarburg, St.	12	-	12	12	19,8	-	-
235 000 06	VG Schweich an der Röm. Weinstr.	153	13	140	134	53,6	20	3
	Verbandsgemeinde	96	13	82	76	30,6	20	2
	Ortsgemeinden	57	-	57	57	23,0	-	1
235 125 06	Schweich, St.	23	-	23	23	35,3	-	1
235 000 07	VG Trier-Land	123	15	108	112	51,9	11	2
	Verbandsgemeinde	70	15	55	59	27,4	11	1
	Ortsgemeinden	53	-	53	53	24,6	-	-

**41 Vollzeitäquivalentes Personal der verbandsfreien Gemeinden sowie der Verbandsgemeinden und ihrer Ortsgemeinden 2008 nach Dienstverhältnissen, Beschäftigungsbereichen und Verwaltungsbezirken (unter Ausgliederung der Ortsgemeinden mit 3 000 und mehr Einwohnern)**

Gem.- Schl.- Nr.	Gebietskörperschaft	Ins- gesamt	Dienstverhältnis		Beschäftigungsbereich			Personal in Aus- bildung
			Beamte	Arbeit- nehmer	Ämter und Ein- richtungen <sup>1)</sup>	Kranken- anstalten, Einrich- tungen und Unter- nehmen <sup>2)</sup>		
			Anzahl		je 10 000 Einwohner	Anzahl		

**noch: LK Trier-Saarburg**

235 137 07	Trierweiler	22	-	22	22	63,2	-	1
331 000 00	<b>LK Alzey-Worms</b>	891	85	806	836	66,5	55	38
331 003 00	Alzey, St.	128	16	112	125	69,4	3	8
331 055 00	Osthofen, St.	45	5	40	45	54,1	-	3
331 000 01	VG Alzey-Land	172	16	156	156	63,9	16	5
	Verbandsgemeinde	81	16	65	65	26,9	16	2
	Ortsgemeinden	90	-	90	90	37,0	-	3
331 032 01	Gau-Odernheim	17	-	17	17	44,9	-	-
331 000 02	VG Eich	81	10	71	73	57,8	8	2
	Verbandsgemeinde	46	10	36	38	30,1	8	2
	Ortsgemeinden	35	-	35	35	27,7	-	-
331 018 02	Eich	4	-	4	4	13,4	-	-
331 034 02	Gimbsheim	8	-	8	8	26,8	-	-
331 000 03	VG Monsheim	68	7	61	64	62,7	5	2
	Verbandsgemeinde	50	7	43	46	45,0	5	1
	Ortsgemeinden	18	-	18	18	17,7	-	1
331 023 03	Flörsheim-Dalsheim	12	-	12	12	37,3	-	1
331 000 04	VG Westhofen	85	13	72	83	68,9	2	4
	Verbandsgemeinde	51	13	38	49	40,2	2	3
	Ortsgemeinden	35	-	35	35	28,7	-	1
331 071 04	Westhofen	11	-	11	11	32,7	-	1
331 000 05	VG Wöllstein	74	6	68	67	56,2	7	3
	Verbandsgemeinde	36	6	30	30	24,8	7	1
	Ortsgemeinden	37	-	37	37	31,4	-	2
331 072 05	Wöllstein	25	-	25	25	56,2	-	1
331 000 06	VG Wörrstadt	238	12	226	223	78,9	15	11
	Verbandsgemeinde	88	12	75	73	25,7	15	4
	Ortsgemeinden	150	-	150	150	53,2	-	7
331 058 06	Saulheim	54	-	54	54	75,5	-	3
331 073 06	Wörrstadt, St.	45	-	45	45	59,2	-	2
332 000 00	<b>LK Bad Dürkheim</b>	1 323	119	1 204	1 233	91,8	90	50
332 002 00	Bad Dürkheim, St.	265	28	236	257	136,2	8	12
332 024 00	Grünstadt, St.	140	13	128	140	105,9	-	6
332 025 00	Haßloch	186	16	170	178	86,3	8	8
332 000 01	VG Deidesheim	93	9	84	84	71,0	9	1
	Verbandsgemeinde	56	9	47	47	39,7	9	1
	Ortsgemeinden	37	-	37	37	31,3	-	-
332 009 01	Deidesheim, St.	15	-	15	15	41,2	-	-
332 035 01	Meckenheim	2	-	2	2	6,1	-	-
332 000 02	VG Freinsheim	154	13	141	133	85,8	21	3
	Verbandsgemeinde	122	13	109	101	65,4	21	3
	Ortsgemeinden	32	-	32	32	20,4	-	-
332 019 02	Freinsheim, St.	6	-	6	6	12,2	-	-
332 050 02	Weisenheim am Sand	13	-	13	13	28,4	-	-

**41 Vollzeitäquivalentes Personal der verbandsfreien Gemeinden sowie der Verbandsgemeinden und ihrer Ortsgemeinden 2008 nach Dienstverhältnissen, Beschäftigungsbereichen und Verwaltungsbezirken (unter Ausgliederung der Ortsgemeinden mit 3 000 und mehr Einwohnern)**

Gem.- Schl.- Nr.	Gebietskörperschaft	Ins- gesamt	Dienstverhältnis		Beschäftigungsbereich		Personal in Aus- bildung
			Beamte	Arbeit- nehmer	Ämter und Ein- richtungen <sup>1)</sup>	Kranken- anstalten, Einrich- tungen und Unter- nehmen <sup>2)</sup>	
			Anzahl		je 10 000 Einwohner	Anzahl	

**noch: LK Bad Dürkheim**

332 000 03	VG Grünstadt-Land	170	18	152	155	76,6	15	5
	Verbandsgemeinde	91	18	73	76	37,6	15	3
	Ortsgemeinden	79	-	79	79	39,1	-	2
332 010 03	Dirmstein	12	-	12	12	40,7	-	-
332 000 04	VG Hettenleidelheim	119	9	110	113	102,2	7	7
	Verbandsgemeinde	57	9	48	51	46,1	7	4
	Ortsgemeinden	62	-	62	62	56,1	-	3
332 007 04	Carlsberg	22	-	22	22	61,6	-	2
332 027 04	Hettenleidelheim	23	-	23	23	75,8	-	1
332 000 05	VG Lambrecht (Pfalz)	92	9	83	85	65,2	6	4
	Verbandsgemeinde	52	8	44	46	34,9	6	3
	Ortsgemeinden	40	1	39	40	30,4	-	1
332 032 05	Lambrecht (Pfalz), St.	14	-	14	14	35,4	-	1
332 000 06	VG Wachenheim an der Weinstraße	105	4	101	89	88,7	17	4
	Verbandsgemeinde	49	4	45	38	37,8	11	2
	Ortsgemeinden	56	-	56	51	50,9	6	2
332 046 06	Wachenheim a. d. W., St.	40	-	40	34	71,8	6	-
333 000 00	<b>LK Donnersbergkreis</b>	772	63	709	652	83,7	120	45
333 000 01	VG Alsenz-Obermoschel	48	5	43	39	53,5	9	3
	Verbandsgemeinde	39	5	34	30	41,1	9	3
	Ortsgemeinden	9	-	9	9	12,4	-	-
333 000 02	VG Eisenberg (Pfalz)	141	9	132	104	75,8	37	6
	Verbandsgemeinde	94	9	85	57	41,8	37	5
	Ortsgemeinden	47	-	47	47	33,9	-	1
333 019 02	Eisenberg (Pfalz), St.	43	-	43	43	44,8	-	1
333 000 03	VG Göllheim	102	12	90	89	74,1	13	5
	Verbandsgemeinde	66	12	54	54	44,4	13	3
	Ortsgemeinden	36	-	36	36	29,7	-	2
333 026 03	Göllheim	14	-	14	14	37,0	-	1
333 000 04	VG Kirchheimbolanden	223	19	204	199	101,3	25	14
	Verbandsgemeinde	114	19	94	89	45,2	25	8
	Ortsgemeinden	110	-	110	110	56,1	-	6
333 039 04	Kirchheimbolanden, St.	58	-	58	58	73,9	-	2
333 000 05	VG Rockenhausen	127	9	118	102	88,0	25	8
	Verbandsgemeinde	112	9	103	87	74,7	25	8
	Ortsgemeinden	16	-	16	16	13,3	-	-
333 502 05	Rockenhausen, St.	14	-	14	14	25,5	-	-
333 000 06	VG Winnweiler	131	9	122	119	87,4	12	9
	Verbandsgemeinde	122	9	112	110	80,6	12	9
	Ortsgemeinden	9	-	9	9	6,8	-	-
333 503 06	Winnweiler	3	-	3	3	6,4	-	-

**41 Vollzeitäquivalentes Personal der verbandsfreien Gemeinden sowie der Verbandsgemeinden und ihrer Ortsgemeinden 2008 nach Dienstverhältnissen, Beschäftigungsbereichen und Verwaltungsbezirken (unter Ausgliederung der Ortsgemeinden mit 3 000 und mehr Einwohnern)**

Gem.- Schl.- Nr.	Gebietskörperschaft	Ins- gesamt	Dienstverhältnis		Beschäftigungsbereich			Personal in Aus- bildung
			Beamte	Arbeit- nehmer	Ämter und Ein- richtungen <sup>1)</sup>	Kranken- anstalten, Einrich- tungen und Unter- nehmen <sup>2)</sup>		
Anzahl				je 10 000 Einwohner	Anzahl			
334 000 00	LK Germersheim	1 181	125	1 056	1 046	83,2	135	35
334 007 00	Germersheim, St.	171	26	145	162	77,1	9	3
334 501 00	Wörth am Rhein, St.	157	23	134	126	72,1	31	3
334 000 01	VG Bellheim	111	11	100	109	79,6	2	3
	Verbandsgemeinde	54	11	43	52	38,1	2	2
	Ortsgemeinden	57	-	57	57	41,6	-	1
334 001 01	Bellheim	51	-	51	51	59,1	-	1
334 000 02	VG Hagenbach	91	10	82	80	74,4	11	2
	Verbandsgemeinde	42	10	32	31	28,7	11	-
	Ortsgemeinden	49	-	49	49	45,7	-	2
334 008 02	Hagenbach, St.	28	-	28	28	51,3	-	1
334 000 03	VG Jockgrim	166	16	150	158	95,5	8	5
	Verbandsgemeinde	70	16	54	62	37,8	8	1
	Ortsgemeinden	96	-	96	95	57,7	1	4
334 012 03	Jockgrim	44	-	44	44	63,4	-	3
334 024 03	Rheinzabern	32	-	32	31	63,5	1	-
334 000 04	VG Kandel	149	13	137	134	86,3	15	6
	Verbandsgemeinde	77	13	65	62	39,9	15	5
	Ortsgemeinden	72	-	72	72	46,4	-	1
334 013 04	Kandel, St.	40	-	40	40	47,3	-	1
334 000 05	VG Lingenfeld	153	16	137	145	90,0	8	5
	Verbandsgemeinde	67	15	52	59	36,6	8	2
	Ortsgemeinden	86	1	85	86	53,4	-	3
334 017 05	Lingenfeld	24	-	24	24	43,9	-	2
334 018 05	Lustadt	14	-	14	14	42,6	-	-
334 000 06	VG Rülzheim	183	11	172	133	89,9	50	8
	Verbandsgemeinde	66	11	56	54	36,3	13	5
	Ortsgemeinden	117	-	117	79	53,6	37	3
334 025 06	Rülzheim	86	-	86	49	62,6	37	3
335 000 00	LK Kaiserslautern	1 054	118	936	940	87,1	114	53
335 000 01	VG Bruchmühlbach-Miesau	129	12	116	109	103,8	19	7
	Verbandsgemeinde	70	12	58	51	48,1	19	2
	Ortsgemeinden	59	-	59	59	55,7	-	5
335 003 01	Bruchmühlbach-Miesau	49	-	49	49	64,2	-	4
335 000 02	VG Enkenbach-Alsenborn	134	13	121	116	89,9	18	5
	Verbandsgemeinde	79	12	67	71	54,8	8	2
	Ortsgemeinden	55	1	54	45	35,0	10	3
335 004 02	Enkenbach-Alsenborn	38	1	37	29	40,7	10	2
335 026 02	Mehlingen	10	-	10	10	25,9	-	-
335 000 03	VG Hochspeyer	66	10	56	55	79,5	10	-
	Verbandsgemeinde	45	10	35	35	49,8	10	-
	Ortsgemeinden	21	-	21	21	29,6	-	-
335 015 03	Hochspeyer	16	-	16	16	34,7	-	-
335 000 04	VG Kaiserslautern-Süd	70	9	61	66	60,2	4	6
	Verbandsgemeinde	50	8	42	46	42,0	4	6
	Ortsgemeinden	20	1	19	20	18,2	-	-

**41 Vollzeitäquivalentes Personal der verbandsfreien Gemeinden sowie der Verbandsgemeinden und ihrer Ortsgemeinden 2008 nach Dienstverhältnissen, Beschäftigungsbereichen und Verwaltungsbezirken (unter Ausgliederung der Ortsgemeinden mit 3 000 und mehr Einwohnern)**

Gem.- Schl.- Nr.	Gebietskörperschaft	Ins- gesamt	Dienstverhältnis		Beschäftigungsbereich		Personal in Aus- bildung
			Beamte	Arbeit- nehmer	Ämter und Ein- richtungen <sup>1)</sup>	Kranken- anstalten, Einrich- tungen und Unter- nehmen <sup>2)</sup>	
			Anzahl		je 10 000 Einwohner	Anzahl	

**noch: LK Kaiserslautern**

335 047 04	Trippstadt	12	-	12	12	39,4	-	-
335 000 05	VG Landstuhl	191	23	168	147	92,4	44	14
	Verbandsgemeinde	141	23	118	105	66,0	36	9
	Ortsgemeinden	50	-	50	42	26,4	8	5
335 022 05	Landstuhl, Sickingenstadt, St.	40	-	40	32	36,8	8	5
335 000 06	VG Otterbach	63	10	53	61	63,4	1	2
	Verbandsgemeinde	41	10	31	39	40,7	1	2
	Ortsgemeinden	22	-	22	22	22,7	-	-
335 034 06	Otterbach	4	-	4	4	10,5	-	-
335 000 07	VG Otterberg	74	7	67	71	74,7	3	7
	Verbandsgemeinde	51	7	44	48	50,5	3	6
	Ortsgemeinden	23	-	23	23	24,2	-	1
335 035 07	Otterberg, St.	16	-	16	16	30,8	-	1
335 000 08	VG Ramstein-Miesenbach	208	23	185	197	114,9	11	9
	Verbandsgemeinde	127	23	104	116	67,6	11	6
	Ortsgemeinden	81	-	81	81	47,3	-	3
335 016 08	Hütschenhausen	13	-	13	13	32,8	-	1
335 038 08	Ramstein-Miesenbach, St.	54	-	54	54	69,1	-	2
335 000 09	VG Weilerbach	120	11	109	116	81,9	5	3
	Verbandsgemeinde	80	11	69	76	53,4	5	2
	Ortsgemeinden	40	-	40	40	28,5	-	1
335 040 09	Rodenbach	7	-	7	7	20,3	-	-
335 049 09	Weilerbach	9	-	9	9	18,8	-	-
336 000 00	<b>LK Kusel</b>	689	78	611	632	84,5	56	28
336 000 01	VG Altenglan	97	12	84	93	89,4	4	5
	Verbandsgemeinde	67	12	54	63	60,4	4	3
	Ortsgemeinden	30	-	30	30	29,0	-	2
336 000 02	VG Glan-Münchweiler	92	16	76	86	88,8	6	5
	Verbandsgemeinde	51	16	35	46	46,8	6	3
	Ortsgemeinden	41	-	41	41	42,0	-	2
336 000 03	VG Kusel	114	17	97	105	77,3	9	5
	Verbandsgemeinde	97	17	80	88	64,4	9	5
	Ortsgemeinden	18	-	18	18	12,9	-	-
336 055 03	Kusel, St.	9	-	9	9	18,0	-	-
336 000 04	VG Lauterecken	102	9	94	85	75,0	17	4
	Verbandsgemeinde	66	9	57	49	43,3	17	3
	Ortsgemeinden	36	-	36	36	31,7	-	1
336 000 05	VG Schönenberg-Kübelberg	110	5	106	97	76,4	13	3
	Verbandsgemeinde	74	5	70	61	47,9	13	2
	Ortsgemeinden	36	-	36	36	28,5	-	1
336 092 05	Schönenberg-Kübelberg	13	-	13	13	23,1	-	-
336 000 06	VG Waldmohr	108	8	100	106	128,7	2	3
	Verbandsgemeinde	64	8	56	63	76,1	2	2
	Ortsgemeinden	43	-	43	43	52,6	-	1
336 102 06	Waldmohr	32	-	32	32	59,8	-	1

**41 Vollzeitäquivalentes Personal der verbandsfreien Gemeinden sowie der Verbandsgemeinden und ihrer Ortsgemeinden 2008 nach Dienstverhältnissen, Beschäftigungsbereichen und Verwaltungsbezirken (unter Ausgliederung der Ortsgemeinden mit 3 000 und mehr Einwohnern)**

Gem.- Schl.- Nr.	Gebietskörperschaft	Ins- gesamt	Dienstverhältnis		Beschäftigungsbereich		Personal in Aus- bildung
			Beamte	Arbeit- nehmer	Ämter und Ein- richtungen <sup>1)</sup>	Kranken- anstalten, Einrich- tungen und Unter- nehmen <sup>2)</sup>	
			Anzahl		je 10 000 Einwohner	Anzahl	

**noch: LK Kusel**

336 000 07	VG Wolfstein	66	11	55	59	67,3	7	3
	Verbandsgemeinde	60	11	49	53	60,9	7	3
	Ortsgemeinden	6	-	6	6	6,3	-	-
337 000 00	<b>LK Südliche Weinstraße</b>	927	98	830	709	64,5	218	27
337 000 01	VG Annweiler am Trifels	121	12	108	94	54,5	27	1
	Verbandsgemeinde	62	9	53	58	33,7	4	1
	Ortsgemeinden	59	3	56	36	20,9	23	-
337 501 01	Annweiler am Trifels, St.	43	2	41	20	28,2	23	-
337 000 02	VG Bad Bergzabern	165	22	143	146	60,0	19	4
	Verbandsgemeinde	109	22	86	89	36,6	19	2
	Ortsgemeinden	57	-	57	57	23,4	-	2
337 005 02	Bad Bergzabern, St.	18	-	18	18	23,8	-	-
337 000 03	VG Edenkoben	150	11	139	120	61,0	30	1
	Verbandsgemeinde	96	11	85	66	33,6	30	-
	Ortsgemeinden	54	-	54	54	27,4	-	1
337 020 03	Edenkoben, St.	22	-	22	22	33,0	-	1
337 000 04	VG Herxheim	215	19	197	110	74,8	105	9
	Verbandsgemeinde	90	19	72	63	42,9	27	1
	Ortsgemeinden	125	-	125	47	32,0	78	8
337 038 04	Herxheim bei Landau/Pfalz	116	-	116	38	36,6	78	8
337 000 05	VG Landau-Land	118	12	107	106	75,5	12	3
	Verbandsgemeinde	64	12	53	52	37,1	12	2
	Ortsgemeinden	54	-	54	54	38,4	-	1
337 007 05	Billigheim-Ingenheim	17	-	17	17	43,2	-	-
337 000 06	VG Maikammer	67	9	58	54	67,4	13	3
	Verbandsgemeinde	57	9	48	44	54,7	13	3
	Ortsgemeinden	10	-	10	10	12,6	-	-
337 052 06	Maikammer	10	-	10	10	24,8	-	-
337 000 07	VG Offenbach an der Queich	90	13	77	80	66,3	11	6
	Verbandsgemeinde	62	13	49	52	42,8	11	6
	Ortsgemeinden	28	-	28	28	23,6	-	-
337 061 07	Offenbach an der Queich	10	-	10	10	16,2	-	-
338 000 00	<b>LK Rhein-Pfalz-Kreis</b>	1 066	141	926	933	62,5	133	29
338 001 00	Altrip	51	7	44	51	64,8	-	-
338 004 00	Bobenheim-Roxheim	79	12	67	78	78,7	1	1
338 005 00	Böhl-Iggelheim	70	13	57	65	61,5	5	2
338 016 00	Lambsheim	34	4	30	31	48,7	3	1
338 017 00	Limburgerhof	92	8	84	86	79,4	6	4
338 019 00	Mutterstadt	83	15	69	81	64,2	3	2
338 020 00	Neuhofen	58	5	53	57	78,5	1	2
338 023 00	Römerberg	50	9	41	47	51,3	3	1
338 025 00	Schifferstadt, St.	170	20	150	100	51,5	70	4
338 000 01	VG Dannstadt-Schauernheim	78	14	65	57	43,8	21	2
	Verbandsgemeinde	69	14	56	48	37,0	21	2
	Ortsgemeinden	9	-	9	9	6,9	-	-

**41 Vollzeitäquivalentes Personal der verbandsfreien Gemeinden sowie der Verbandsgemeinden und ihrer Ortsgemeinden 2008 nach Dienstverhältnissen, Beschäftigungsbereichen und Verwaltungsbezirken (unter Ausgliederung der Ortsgemeinden mit 3 000 und mehr Einwohnern)**

Gem.- Schl.- Nr.	Gebietskörperschaft	Ins- gesamt	Dienstverhältnis		Beschäftigungsbereich		Personal in Aus- bildung
			Beamte	Arbeit- nehmer	Ämter und Ein- richtungen <sup>1)</sup>	Kranken- anstalten, Einrich- tungen und Unter- nehmen <sup>2)</sup>	
			Anzahl		je 10 000 Einwohner	Anzahl	

**noch: LK Rhein-Pfalz-Kreis**

338 006 01	Dannstadt-Schauernheim	9	-	9	9	12,5	-	-
338 014 01	Hochdorf-Assenheim	0	-	0	0	0,6	-	-
338 000 02	VG Dudenhofen	105	8	97	101	89,7	4	6
	Verbandsgemeinde	56	8	48	52	45,6	4	3
	Ortsgemeinden	50	-	50	50	44,2	-	3
338 007 02	Dudenhofen	22	-	22	22	37,7	-	2
338 011 02	Harthausen	4	-	4	4	12,2	-	-
338 000 03	VG Heßheim	69	10	59	59	60,3	10	2
	Verbandsgemeinde	45	10	35	34	35,1	10	-
	Ortsgemeinden	24	-	24	24	25,2	-	2
338 002 03	Beindersheim	1	-	1	1	3,3	-	-
338 012 03	Heßheim	16	-	16	16	53,4	-	2
338 000 04	VG Maxdorf	67	11	57	67	52,8	-	2
	Verbandsgemeinde	41	11	31	41	32,6	-	1
	Ortsgemeinden	26	-	26	26	20,3	-	1
338 003 04	Birkenheide	10	-	10	10	32,4	-	1
338 018 04	Maxdorf	10	-	10	10	14,5	-	-
338 000 05	VG Waldsee	60	7	54	54	62,0	6	-
	Verbandsgemeinde	31	7	25	28	32,3	3	-
	Ortsgemeinden	29	-	29	26	29,7	3	-
338 021 05	Otterstadt	10	-	10	8	24,8	1	-
338 026 05	Waldsee	19	-	19	17	32,7	2	-
339 000 00	<b>LK Mainz-Bingen</b>	1 782	214	1 568	1 645	81,7	137	72
339 005 00	Bingen am Rhein, gr. kr. St.	279	42	237	229	93,1	50	13
339 009 00	Budenheim	56	12	44	56	65,0	-	2
339 030 00	Ingelheim a. Rh., gr. kr. St.	329	48	281	285	116,6	45	17
339 000 01	VG Rhein-Nahe	92	15	77	88	58,1	4	2
	Verbandsgemeinde	55	15	40	52	34,1	4	2
	Ortsgemeinden	36	-	36	36	23,9	-	-
339 062 01	Waldalgesheim	11	-	11	11	29,5	-	-
339 000 02	VG Bodenheim	137	14	123	137	74,3	-	4
	Verbandsgemeinde	55	14	41	55	29,9	-	2
	Ortsgemeinden	82	-	82	82	44,4	-	2
339 006 02	Bodenheim	30	-	30	30	41,6	-	1
339 039 02	Nackenheim	20	-	20	20	38,5	-	1
339 000 03	VG Gau-Algesheim	105	11	94	105	65,8	-	3
	Verbandsgemeinde	45	11	34	45	28,2	-	2
	Ortsgemeinden	60	-	60	60	37,7	-	1
339 019 03	Gau-Algesheim, St.	19	-	19	19	29,1	-	-
339 000 04	VG Guntersblum	82	9	73	77	81,3	5	2
	Verbandsgemeinde	43	9	35	39	40,8	5	1
	Ortsgemeinden	39	-	39	39	40,5	-	1
339 024 04	Guntersblum	20	-	20	20	52,9	-	1
339 000 05	VG Heidesheim am Rhein	91	7	85	91	93,4	-	6
	Verbandsgemeinde	66	7	60	66	67,9	-	4
	Ortsgemeinden	25	-	25	25	25,6	-	2



**41 Vollzeitäquivalentes Personal der verbandsfreien Gemeinden sowie der Verbandsgemeinden und ihrer Ortsgemeinden 2008 nach Dienstverhältnissen, Beschäftigungsbereichen und Verwaltungsbezirken (unter Ausgliederung der Ortsgemeinden mit 3 000 und mehr Einwohnern)**

Gem.- Schl.- Nr.	Gebietskörperschaft	Ins- gesamt	Dienstverhältnis		Beschäftigungsbereich		Personal in Aus- bildung
			Beamte	Arbeit- nehmer	Ämter und Ein- richtungen <sup>1)</sup>	Kranken- anstalten, Einrich- tungen und Unter- nehmen <sup>2)</sup>	
			Anzahl		je 10 000 Einwohner	Anzahl	

**noch: LK Mainz-Bingen**

339 027 05	Heidesheim am Rhein	23	-	23	23	32,5	-	2
339 000 06	VG Nieder-Olm	235	28	206	231	74,7	4	5
	Verbandsgemeinde	124	28	96	120	39,0	4	3
	Ortsgemeinden	110	-	110	110	35,7	-	2
339 017 06	Essenheim	21	-	21	21	64,0	-	-
339 032 06	Klein-Winternheim	9	-	9	9	25,7	-	-
339 042 06	Nieder-Olm, St.	32	-	32	32	36,3	-	1
339 047 06	Ober-Olm	11	-	11	11	24,8	-	1
339 057 06	Stadecken-Elsheim	25	-	25	25	54,2	-	-
339 067 06	Zornheim	4	-	4	4	11,0	-	-
339 000 07	VG Nierstein-Oppenheim	266	18	248	249	82,1	18	9
	Verbandsgemeinde	117	18	99	99	32,8	18	8
	Ortsgemeinden	149	-	149	149	49,3	-	1
339 037 07	Mommenheim	19	-	19	19	60,7	-	-
339 043 07	Nierstein	28	-	28	28	35,9	-	-
339 049 07	Oppenheim, St.	49	-	49	49	71,5	-	-
339 000 08	VG Sprendlingen-Gensingen	110	10	100	98	70,5	12	9
	Verbandsgemeinde	60	10	51	48	34,9	12	5
	Ortsgemeinden	49	-	49	49	35,6	-	4
339 021 08	Gensingen	17	-	17	17	47,4	-	2
339 056 08	Sprendlingen	12	-	12	12	29,5	-	-
340 000 00	<b>LK Südwestpfalz</b>	835	115	720	683	67,2	153	17
340 000 01	VG Dahrer Felsenland	137	19	119	94	61,3	43	3
	Verbandsgemeinde	100	19	81	57	37,1	43	3
	Ortsgemeinden	37	-	37	37	24,1	-	-
340 004 01	Dahn, St.	10	-	10	10	21,3	-	-
340 000 02	VG Hauenstein	77	13	64	56	60,5	22	2
	Verbandsgemeinde	55	12	44	37	40,5	18	2
	Ortsgemeinden	22	1	21	18	20,0	4	-
340 014 02	Hauenstein	9	-	9	6	13,9	4	-
340 000 03	VG Pirmasens-Land	114	17	97	97	74,7	17	3
	Verbandsgemeinde	73	17	56	56	43,6	17	3
	Ortsgemeinden	40	-	40	40	31,1	-	-
340 028 03	Lemberg	5	-	5	5	13,2	-	-
340 000 04	VG Rodalben	109	16	93	91	59,7	18	-
	Verbandsgemeinde	72	16	56	54	35,6	18	-
	Ortsgemeinden	37	-	37	37	24,1	-	-
340 038 04	Rodalben, St.	12	-	12	12	16,5	-	-
340 000 05	VG Thaleischweiler-Fröschen	88	10	78	73	64,3	16	3
	Verbandsgemeinde	53	10	43	37	33,1	16	2
	Ortsgemeinden	35	-	35	35	31,2	-	1
340 051 05	Thaleischweiler-Fröschen	3	-	3	3	8,7	-	-
340 000 06	VG Waldfischbach-Burgalben	112	14	99	100	78,2	12	3
	Verbandsgemeinde	56	13	43	50	39,0	6	1
	Ortsgemeinden	56	1	56	50	39,2	6	2
340 054 06	Waldfischbach-Burgalben	25	-	25	19	38,3	6	2

**41 Vollzeitäquivalentes Personal der verbandsfreien Gemeinden sowie der Verbandsgemeinden und ihrer Ortsgemeinden 2008 nach Dienstverhältnissen, Beschäftigungsbereichen und Verwaltungsbezirken (unter Ausgliederung der Ortsgemeinden mit 3 000 und mehr Einwohnern)**

Gem.- Schl.- Nr.	Gebietskörperschaft	Ins- gesamt	Dienstverhältnis		Beschäftigungsbereich		Personal in Aus- bildung
			Beamte	Arbeit- nehmer	Ämter und Ein- richtungen <sup>1)</sup>	Kranken- anstalten, Einrich- tungen und Unter- nehmen <sup>2)</sup>	
		Anzahl				je 10 000 Einwohner	Anzahl

**noch: LK Südwestpfalz**

340 000 07	VG Wallhalben	67	13	54	63	81,6	4	3
	Verbandsgemeinde	35	13	23	31	40,7	4	2
	Ortsgemeinden	31	-	31	31	40,9	-	1
340 000 08	VG Zweibrücken-Land	131	15	117	110	64,2	21	-
	Verbandsgemeinde	80	15	66	59	34,4	21	-
	Ortsgemeinden	51	-	51	51	29,8	-	-
340 206 08	Contwig	8	-	8	8	15,2	-	-
	<b>Insgesamt</b>	<b>24 978</b>	<b>2 878</b>	<b>22 100</b>	<b>22 076</b>	<b>73,0</b>	<b>2 902</b>	<b>1 003</b>

1) Im Gemeindehaushalt brutto geführte Ämter und Einrichtungen.

2) Aus dem Gemeindehaushalt ausgegliederte rechtlich unselbstständige Einrichtungen und Unternehmen.

42 Personal der Zweckverbände und der sonstigen juristischen Personen zwischengemeindlicher  
Zusammenarbeit 2008 nach Dienstverhältnissen und Aufgabenbereichen

Gliederungs-Nr.	Aufgabenbereich	Vollzeitbeschäftigtes Personal			Teilzeitbeschäftigte mit	
					mindestens der Hälfte <sup>1)</sup>	weniger als der Hälfte
		insgesamt	Beamte	Arbeitnehmer	der regelmäßigen Wochenarbeitszeit	
0	Allgemeine Verwaltung	1	-	1	-	-
06	Einrichtungen für die gesamte Verwaltung	1	-	1	-	-
2	Schulen	21	-	21	50	25
21	Grund- und Hauptschulen	10	-	10	24	16
24	Berufliche Schulen	-	-	-	-	-
27	Sonderschulen (Förderschulen)	5	-	5	14	-
3	Wissenschaft, Forschung, Kulturpflege	15	1	14	22	11
31	Wissenschaft und Forschung	7	-	7	9	1
32	Museen, Sammlungen, Ausstellungen	-	-	-	-	-
33	Theater und Musikpflege	7	1	6	13	8
4	Soziale Sicherung	215	1	214	372	82
433	Soziale Einrichtungen für Behinderte	56	1	55	64	7
464	Tageseinrichtungen für Kinder	159	-	159	308	75
5	Gesundheit, Sport, Erholung	26	-	26	14	5
57	Badeanstalten	8	-	8	1	1
59	sonstige Erholungseinrichtungen	2	-	2	-	-
6	Bau- und Wohnungswesen, Verkehr	25	-	25	-	2
69	Wasserläufe, Wasserbau	24	-	24	-	2
7	Öffentliche Einrichtungen, Wirtschafts- förderung	476	12	464	60	8
70	Abwasserbeseitigung	89	-	89	10	1
72	Abfallbeseitigung	261	8	253	17	3
75	Bestattungswesen	4	-	4	-	-
77	Hilfsbetriebe der Verwaltung	75	-	75	9	1
79	Fremdenverkehr, sonstige Förderung von Wirtschaft und Verkehr	47	4	43	24	3
8	Wirtschaftliche Unternehmen, allgemeines Grund- und Sondervermögen	506	19	487	57	11
81	Versorgungsunternehmen	319	4	315	47	10
85	land- und forstwirtschaftliche Unter- nehmen	183	15	168	8	1
0 - 8	I n s g e s a m t	1 285	33	1 252	575	144
	dagegen					
	2007	1 243	32	1 211	562	147
	2006	1 227	35	1 192	540	153
	2005	1 263	37	1 226	519	155
	2004	1 292	40	1 252	489	149
	2003	1 318	40	1 278	506	138
	2002	1 316	42	1 274	523	162
	2001	1 377	42	1 335	534	155

1) Einschließlich Beschäftigte in Altersteilzeit.

# Mindestveröffentlichungsprogramm

## M.1 Personal im öffentlichen Dienst 2008 nach Körperschaftsgruppen und Dienstverhältnissen

Dienstverhältnis	Insgesamt	Unmittelbarer öffentlicher Dienst					Mittelbarer öffentlicher Dienst		
		zusammen	Bund <sup>1)</sup>	Land	Gemeinden (Gv.)	kommunale Zweckverbände	zusammen	des Bundes	des Landes <sup>2)</sup>

### Insgesamt

Beamte	89 896	86 103	9 444	67 347	9 279	33	3 793	1 448	2 345
Richter	901	901	2	899	-	-	-	-	-
Arbeitnehmer	122 422	91 413	11 098	25 838	52 506	1 971	31 009	8 064	22 945
Z u s a m m e n	213 219	178 417	20 544	94 084	61 785	2 004	34 802	9 512	25 290

### Vollzeitbeschäftigtes Personal

Beamte	67 397	64 321	8 188	48 512	7 588	33	3 076	1 061	2 015
Richter	763	763	2	761	-	-	-	-	-
Arbeitnehmer	73 793	54 723	7 846	15 171	30 454	1 252	19 070	5 506	13 564
Z u s a m m e n	141 953	119 807	16 036	64 444	38 042	1 285	22 146	6 567	15 579

### Teilzeitbeschäftigte mit mindestens der Hälfte der regelmäßigen Wochenarbeitszeit <sup>3)</sup>

Beamte	20 932	20 289	1 145	17 594	1 550	-	643	352	291
Richter	138	138	-	138	-	-	-	-	-
Arbeitnehmer	39 809	29 795	3 123	9 120	16 977	575	10 014	2 276	7 738
Z u s a m m e n	60 879	50 222	4 268	26 852	18 527	575	10 657	2 628	8 029

### Teilzeitbeschäftigte mit weniger als der Hälfte der regelmäßigen Wochenarbeitszeit

Beamte	1 567	1 493	111	1 241	141	-	74	35	39
Richter	-	-	-	-	-	-	-	-	-
Arbeitnehmer	8 820	6 895	129	1 547	5 075	144	1 925	282	1 643
Z u s a m m e n	10 387	8 388	240	2 788	5 216	144	1 999	317	1 682

1) Ohne Soldaten, einschließlich Bundeseisenbahnvermögen. - 2) Einschließlich mittelbarer öffentlicher Dienst der Gemeinden. - 3) Einschließlich Beschäftigte in Altersteilzeit.

Mindestveröffentlichungsprogramm  
M.2 Personal des Landes 2008 nach Dienstverhältnissen und Aufgabengebieten

Funktions- ziffer	Aufgabengebiet	Vollzeitbeschäftigte			
		Beamte und Richter	Arbeitnehmer	insgesamt	darunter in Ausbildung
0 - 8	<b>Insgesamt</b>	49 273	15 171	64 444	5 734
0 - 7	<b>Verwaltung</b>	48 359	13 603	61 962	5 650
0	Allgemeine Dienste	21 337	4 924	26 261	2 830
01	politische Führung und zentrale Verwaltung	1 834	1 408	3 242	106
011	politische Führung	1 378	831	2 209	42
04	öffentliche Sicherheit und Ordnung	9 947	1 075	11 022	949
042	Polizei	9 910	1 031	10 941	949
05	Rechtsschutz	5 049	1 781	6 830	1 271
052	ordentliche Gerichte und Staatsanwaltschaften	2 942	1 565	4 507	1 090
056	Justizvollzugsanstalten	1 826	103	1 929	181
06	Steuer- und Finanzverwaltung	4 507	660	5 167	504
1	Bildungswesen, Wissenschaft, Forschung <sup>1)</sup>	24 060	4 125	28 185	2 457
11, 12	Schulen und vorschulische Bildung <sup>2)</sup>	20 400	2 600	23 000	68
112,113,124	Grund-, Haupt- und Sonderschulen	7 127	1 333	8 460	46
116	Realschulen	2 081	111	2 192	-
117	Gymnasien	4 664	395	5 059	-
119	Gesamtschulen	808	97	905	-
127, 128	berufliche Schulen, Fachschulen	3 171	281	3 452	9
13	Hochschulen	774	877	1 651	41
131	Universitäten <sup>3)</sup> , Technische Hochschulen	243	363	606	12
136	Fachhochschulen	451	498	949	29
14,15	Förderung des Bildungswesens, sonstiges Bildungswesen	2 745	80	2 825	2 321
16, 17	Wissenschaft, Forschung, Entwicklung außer- halb der Hochschulen <sup>2)</sup>	74	106	180	4
18	Kunst- und Kulturpflege <sup>2)</sup>	48	353	401	15
2	Soziale Sicherung, soziale Kriegsfolgeaufgaben, Wiedergutmachung	358	434	792	64
3	Gesundheit, Sport und Erholung	480	543	1 023	26
4	Wohnungswesen, Raumordnung und kommunale Gemeinschaftsdienste	978	357	1 335	59
5	Ernährung, Landwirtschaft und Forsten	580	472	1 052	82
6	Energie- und Wasserwirtschaft, Gewerbe, Dienstleistungen	51	24	75	1
7	Verkehrs- und Nachrichtenwesen	515	2 724	3 239	131
8	<b>Wirtschaftsunternehmen, Allgemeines Grund- und Kapitalvermögen, Sondervermögen</b>	914	1 568	2 482	84
132, 312	<b>Krankenhäuser</b>	-	-	-	-
132	Hochschulkliniken	-	-	-	-
312	Krankenhäuser und Heilstätten	-	-	-	-

1) Einschließlich kulturelle Angelegenheiten. - 2) Einschließlich Verwaltung. - 3) Einschließlich pädagogische Hochschulen und entsprechende Einrichtungen der Lehrerbildung.

**Mindestveröffentlichungsprogramm**

**M.2 Personal des Landes 2008 nach Dienstverhältnissen und Aufgabengebieten**

Funktions- ziffer	Aufgabengebiet	Teilzeitbeschäftigte mit mindestens der Hälfte der regelmäßigen Wochenarbeitszeit <sup>1)</sup>			
		Beamte, Richter	Arbeitnehmer	insgesamt	darunter in Ausbildung
0 - 8	<b>Insgesamt</b>	17 732	9 120	26 852	2
0 - 7	<b>Verwaltung</b>	17 613	8 495	26 108	2
0	Allgemeine Dienste	3 150	3 224	6 374	1
01	politische Führung und zentrale Verwaltung	375	683	1 058	-
011	politische Führung	251	381	632	-
04	öffentliche Sicherheit und Ordnung	457	663	1 120	-
042	Polizei	454	645	1 099	-
05	Rechtsschutz	843	981	1 824	1
052	ordentliche Gerichte und Staatsanwaltschaften	700	753	1 453	-
056	Justizvollzugsanstalten	94	98	192	1
06	Steuer- und Finanzverwaltung	1 475	897	2 372	-
1	Bildungswesen, Wissenschaft, Forschung <sup>2)</sup>	13 769	3 573	17 342	1
11, 12	Schulen und vorschulische Bildung <sup>3)</sup>	13 592	2 548	16 140	1
112,113,124	Grund-, Haupt- und Sonderschulen	5 542	1 427	6 969	1
116	Realschulen	1 449	160	1 609	-
117	Gymnasien	3 011	447	3 458	-
119	Gesamtschulen	500	68	568	-
127, 128	berufliche Schulen, Fachschulen	1 430	140	1 570	-
13	Hochschulen	21	645	666	-
131	Universitäten <sup>4)</sup> , Technische Hochschulen	5	294	299	-
136	Fachhochschulen	6	327	333	-
14,15	Förderung des Bildungswesens, sonstiges Bildungswesen	125	130	255	-
16, 17	Wissenschaft, Forschung, Entwicklung außer- halb der Hochschulen <sup>3)</sup>	10	68	78	-
18	Kunst- und Kulturpflege <sup>3)</sup>	17	135	152	-
2	Soziale Sicherung, soziale Kriegsfolgeaufgaben, Wiedergutmachung	97	351	448	-
3	Gesundheit, Sport und Erholung	121	385	506	-
4	Wohnungswesen, Raumordnung und kommunale Gemeinschaftsdienste	222	202	424	-
5	Ernährung, Landwirtschaft und Forsten	169	323	492	-
6	Energie- und Wasserwirtschaft, Gewerbe, Dienstleistungen	-	5	5	-
7	Verkehrs- und Nachrichtenwesen	85	432	517	-
8	<b>Wirtschaftsunternehmen, Allgemeines Grund- und Kapitalvermögen, Sondervermögen</b>	119	625	744	-
132, 312	<b>Krankenhäuser</b>	-	-	-	-
132	Hochschulkliniken	-	-	-	-
312	Krankenhäuser und Heilstätten	-	-	-	-

1) Einschließlich Beschäftigte in Altersteilzeit. - 2) Einschließlich kulturelle Angelegenheiten. - 3) Einschließlich Verwaltung. - 4) Einschließlich pädagogische Hochschulen und entsprechende Einrichtungen der Lehrerbildung.

**Mindestveröffentlichungsprogramm**

**M.2 Personal des Landes 2008 nach Dienstverhältnissen und Aufgabengebieten**

Funktions- ziffer	Aufgabengebiet	Teilzeitbeschäftigte mit weniger als der der regelmäßigen Wochenarbeitszeit			
		Beamte, Richter	Arbeitnehmer	insgesamt	darunter in Ausbildung
0 - 8	<b>Insgesamt</b>	1 241	1 547	2 788	-
0 - 7	<b>Verwaltung</b>	1 234	1 500	2 734	-
0	Allgemeine Dienste	286	199	485	-
01	politische Führung und zentrale Verwaltung	35	52	87	-
011	politische Führung	21	29	50	-
04	öffentliche Sicherheit und Ordnung	77	51	128	-
042	Polizei	77	51	128	-
05	Rechtsschutz	13	43	56	-
052	ordentliche Gerichte und Staatsanwaltschaften	4	27	31	-
056	Justizvollzugsanstalten	9	8	17	-
06	Steuer- und Finanzverwaltung	161	53	214	-
1	Bildungswesen, Wissenschaft, Forschung <sup>1)</sup>	875	1 143	2 018	-
11, 12	Schulen und vorschulische Bildung <sup>2)</sup>	867	922	1 789	-
112,113,124	Grund-, Haupt- und Sonderschulen	432	297	729	-
116	Realschulen	92	39	131	-
117	Gymnasien	125	225	350	-
119	Gesamtschulen	15	49	64	-
127, 128	berufliche Schulen, Fachschulen	132	231	363	-
13	Hochschulen	5	195	200	-
131	Universitäten <sup>3)</sup> , Technische Hochschulen	2	111	113	-
136	Fachhochschulen	3	81	84	-
14,15	Förderung des Bildungswesens, sonstiges Bildungswesen	2	8	10	-
16, 17	Wissenschaft, Forschung, Entwicklung außer- halb der Hochschulen <sup>2)</sup>	-	12	12	-
18	Kunst- und Kulturpflege <sup>2)</sup>	1	3	4	-
2	Soziale Sicherung, soziale Kriegsfolgeaufgaben, Wiedergutmachung	17	27	44	-
3	Gesundheit, Sport und Erholung	6	24	30	-
4	Wohnungswesen, Raumordnung und kommunale Gemeinschaftsdienste	26	19	45	-
5	Ernährung, Landwirtschaft und Forsten	13	32	45	-
6	Energie- und Wasserwirtschaft, Gewerbe, Dienstleistungen	-	1	1	-
7	Verkehrs- und Nachrichtenwesen	11	55	66	-
8	<b>Wirtschaftsunternehmen, Allgemeines Grund- und Kapitalvermögen, Sondervermögen</b>	7	47	54	-
132, 312	<b>Krankenhäuser</b>	-	-	-	-
132	Hochschulkliniken	-	-	-	-
312	Krankenhäuser und Heilstätten	-	-	-	-

1) Einschließlich kulturelle Angelegenheiten. - 2) Einschließlich Verwaltung. - 3) Einschließlich pädagogische Hochschulen und entsprechende Einrichtungen der Lehrerbildung.

Mindestveröffentlichungsprogramm  
M.3 Personal der Gemeinden und Gemeindeverbände 2008 nach  
Dienstverhältnissen und Gemeindegrößenklassen

Gebietskörperschaftsgruppe Gemeindegrößenklasse	Vollzeitbeschäftigte			
	Beamte	Arbeitnehmer	insgesamt	darunter in Ausbildung
<b>Gemeinden/Gemeindeverbände</b>	7 588	30 454	38 042	2 024
Kreisfreie Städte	2 898	10 466	13 364	672
100 000 - 200 000	1 819	5 986	7 805	336
50 000 - 100 000	678	2 804	3 482	184
unter 50 000	401	1 676	2 077	152
Kreisangehörige Gemeinden	741	8 287	9 028	473
50 000 - 100 000	74	232	306	24
20 000 - 50 000	289	1 562	1 851	118
10 000 - 20 000	298	1 933	2 231	128
5 000 - 10 000	74	1 624	1 698	86
unter 5 000	6	2 936	2 942	117
Verbandsgemeinden	1 845	7 011	8 856	521
Landkreise	1 945	4 060	6 005	299
Bezirksverband Pfalz	159	630	789	59
<b>Im Gemeindehaushalt brutto geführte Ämter und Einrichtungen</b>	7 365	24 319	31 684	1 757
Kreisfreie Städte	2 838	7 485	10 323	539
100 000 - 200 000	1 781	4 285	6 066	289
50 000 - 100 000	666	2 125	2 791	152
unter 50 000	391	1 075	1 466	98
Kreisangehörige Gemeinden	722	7 513	8 235	427
50 000 - 100 000	74	232	306	24
20 000 - 50 000	282	1 210	1 492	98
10 000 - 20 000	288	1 587	1 875	106
5 000 - 10 000	72	1 556	1 628	82
unter 5 000	6	2 928	2 934	117
Verbandsgemeinden	1 764	5 328	7 092	447
Landkreise	1 891	3 448	5 339	288
Bezirksverband Pfalz	150	545	695	56
<b>Aus dem Gemeindehaushalt ausgegliederte rechtlich unselbstständige Einrichtungen und Unternehmen</b>	223	5 681	5 904	217
<b>Krankenhäuser</b>	-	454	454	50



Mindestveröffentlichungsprogramm  
M.3 Personal der Gemeinden und Gemeindeverbände 2008 nach  
Dienstverhältnissen und Gemeindegrößenklassen

Gebietskörperschaftsgruppe Gemeindegrößenklasse	Teilzeitbeschäftigte mit mindestens der Hälfte der regelmäßigen Wochenarbeitszeit <sup>1)</sup>			
	Beamte	Arbeitnehmer	insgesamt	darunter in Ausbildung
<b>Gemeinden/Gemeindeverbände</b>	1 550	16 977	18 527	16
Kreisfreie Städte	572	4 795	5 367	3
100 000 - 200 000	329	2 185	2 514	2
50 000 - 100 000	154	1 540	1 694	1
unter 50 000	89	1 070	1 159	-
Kreisangehörige Gemeinden	168	5 411	5 579	9
50 000 - 100 000	28	174	202	1
20 000 - 50 000	67	773	840	3
10 000 - 20 000	62	1 032	1 094	-
5 000 - 10 000	10	1 071	1 081	1
unter 5 000	1	2 361	2 362	4
Verbandsgemeinden	317	3 952	4 269	3
Landkreise	477	2 596	3 073	1
Bezirksverband Pfalz	16	223	239	-
<b>Im Gemeindehaushalt brutto geführte Ämter und Einrichtungen</b>	1 509	15 594	17 103	16
Kreisfreie Städte	564	4 232	4 796	3
100 000 - 200 000	324	1 951	2 275	2
50 000 - 100 000	152	1 469	1 621	1
unter 50 000	88	812	900	-
Kreisangehörige Gemeinden	167	5 191	5 358	9
50 000 - 100 000	28	174	202	1
20 000 - 50 000	67	717	784	3
10 000 - 20 000	61	905	966	-
5 000 - 10 000	10	1 039	1 049	1
unter 5 000	1	2 356	2 357	4
Verbandsgemeinden	298	3 637	3 935	3
Landkreise	465	2 355	2 820	1
Bezirksverband Pfalz	15	179	194	-
<b>Aus dem Gemeindehaushalt ausgegliederte rechtlich unselbstständige Einrichtungen und Unternehmen</b>	40	1 079	1 119	-
<b>Krankenhäuser</b>	1	304	305	-

1) Einschließlich Beschäftigte in Altersteilzeit.

Mindestveröffentlichungsprogramm  
M.3 Personal der Gemeinden und Gemeindeverbände 2008 nach  
Dienstverhältnissen und Gemeindegrößenklassen

Gebietskörperschaftsgruppe Gemeindegrößenklasse	Teilzeitbeschäftigte mit weniger als der der regelmäßigen Wochenarbeitszeit			
	Beamte	Arbeitnehmer	insgesamt	darunter in Ausbildung
<b>Gemeinden/Gemeindeverbände</b>	141	5 075	5 216	-
Kreisfreie Städte	26	847	873	-
100 000 - 200 000	16	332	348	-
50 000 - 100 000	8	204	212	-
unter 50 000	2	311	313	-
Kreisangehörige Gemeinden	11	1 777	1 788	-
50 000 - 100 000	2	50	52	-
20 000 - 50 000	3	196	199	-
10 000 - 20 000	5	285	290	-
5 000 - 10 000	1	416	417	-
unter 5 000	-	830	830	-
Verbandsgemeinden	32	1 739	1 771	-
Landkreise	68	671	739	-
Bezirksverband Pfalz	4	41	45	-
<b>Im Gemeindehaushalt brutto geführte Ämter und Einrichtungen</b>	137	4 872	5 009	-
Kreisfreie Städte	25	786	811	-
100 000 - 200 000	16	316	332	-
50 000 - 100 000	7	203	210	-
unter 50 000	2	267	269	-
Kreisangehörige Gemeinden	11	1 742	1 753	-
50 000 - 100 000	2	50	52	-
20 000 - 50 000	3	190	193	-
10 000 - 20 000	5	272	277	-
5 000 - 10 000	1	400	401	-
unter 5 000	-	830	830	-
Verbandsgemeinden	31	1 687	1 718	-
Landkreise	66	620	686	-
Bezirksverband Pfalz	4	37	41	-
<b>Aus dem Gemeindehaushalt ausgegliederte rechtlich unselbstständige Einrichtungen und Unternehmen</b>	4	145	149	-
<b>Krankenhäuser</b>	-	58	58	-

## IV. Alphabetisches Verzeichnis der Verbandsgemeinden und Gemeinden

### 1. Verbandsgemeinden

Verbandsfreie Gemeinde; Landkreis	Gemeinde- schlüssel	Verbandsfreie Gemeinde; Landkreis	Gemeinde- schlüssel
<b>A</b>		<b>F</b>	
<b>Adenau</b> ; Ahrweiler	131 01	<b>Flammersfeld</b> ; Altenkirchen (Westerwald)	132 04
<b>Alsenz-Obermoschel</b> ; Donnersbergkreis	333 01	<b>Freinsheim</b> ; Bad Dürkheim	332 02
<b>Altenahr</b> ; Ahrweiler	131 02	<b>G</b>	
<b>Altenglan</b> ; Kusel	336 01	<b>Gau-Algesheim</b> ; Mainz-Bingen	339 03
<b>Altenkirchen (Westerwald)</b> ; Altenkirchen (Westerwald)	132 01	<b>Gebhardshain</b> ; Altenkirchen (Westerwald)	132 05
<b>Alzey-Land</b> ; Alzey-Worms	331 01	<b>Gerolstein</b> ; Vulkaneifel	233 02
<b>Annweiler am Trifels</b> ; Südliche Weinstraße	337 01	<b>Glan-Münchweiler</b> ; Kusel	336 02
<b>Arzfeld</b> ; Eifelkreis Bitburg-Prüm	232 01	<b>Göllheim</b> ; Donnersbergkreis	333 03
<b>Asbach</b> ; Neuwied	138 01	<b>Grünstadt-Land</b> ; Bad Dürkheim	332 03
<b>B</b>		<b>Guntersblum</b> ; Mainz-Bingen	339 04
<b>Bad Bergzabern</b> ; Südliche Weinstraße	337 02	<b>H</b>	
<b>Bad Breisig</b> ; Ahrweiler	131 03	<b>Hachenburg</b> ; Westerwaldkreis	143 02
<b>Bad Ems</b> ; Rhein-Lahn-Kreis	141 01	<b>Hagenbach</b> ; Germersheim	334 02
<b>Bad Hönningen</b> ; Neuwied	138 02	<b>Hahnstätten</b> ; Rhein-Lahn-Kreis	141 04
<b>Bad Kreuznach</b> ; Bad Kreuznach	133 01	<b>Hamm (Sieg)</b> ; Altenkirchen (Westerwald)	132 06
<b>Bad Marienberg (Westerwald)</b> ; Westerwaldkreis	143 01	<b>Hauenstein</b> ; Südwestpfalz	340 02
<b>Bad Münster am Stein-Ebernburg</b> ; Bad Kreuznach	133 02	<b>Heidesheim am Rhein</b> ; Mainz-Bingen	339 05
<b>Bad Sobernheim</b> ; Bad Kreuznach	133 07	<b>Hermeskeil</b> ; Trier-Saarburg	235 01
<b>Baumholder</b> ; Birkenfeld	134 01	<b>Herrstein</b> ; Birkenfeld	134 03
<b>Bellheim</b> ; Germersheim	334 01	<b>Herxheim</b> ; Südliche Weinstraße	337 04
<b>Bernkastel-Kues</b> ; Bernkastel-Wittlich	231 01	<b>Heßheim</b> ; Rhein-Pfalz-Kreis	338 03
<b>Betzdorf</b> ; Altenkirchen (Westerwald)	132 02	<b>Hettenleidelheim</b> ; Bad Dürkheim	332 04
<b>Birkenfeld</b> ; Birkenfeld	134 02	<b>Hillesheim</b> ; Vulkaneifel	233 03
<b>Bitburg-Land</b> ; Eifelkreis Bitburg-Prüm	232 02	<b>Hochspeyer</b> ; Kaiserslautern	335 03
<b>Bodenheim</b> ; Mainz-Bingen	339 02	<b>Höhr-Grenzhausen</b> ; Westerwaldkreis	143 03
<b>Braubach</b> ; Rhein-Lahn-Kreis	141 02	<b>I</b>	
<b>Brohltal</b> ; Ahrweiler	131 04	<b>Irrel</b> ; Eifelkreis Bitburg-Prüm	232 03
<b>Bruchmühlbach-Miesau</b> ; Kaiserslautern	335 01	<b>J</b>	
<b>C</b>		<b>Jockgrim</b> ; Germersheim	334 03
<b>Cochem</b> ; Cochem-Zell	135 01	<b>K</b>	
<b>D</b>		<b>Kaisersesch</b> ; Cochem-Zell	135 02
<b>Daaden</b> ; Altenkirchen (Westerwald)	132 03	<b>Kaiserslautern-Süd</b> ; Kaiserslautern	335 04
<b>Dahner Felsenland</b> ; Südwestpfalz	340 01	<b>Kandel</b> ; Germersheim	334 04
<b>Dannstadt-Schauernheim</b> ; Rhein-Pfalz-Kreis	338 01	<b>Kastellaun</b> ; Rhein-Hunsrück-Kreis	140 03
<b>Daun</b> ; Vulkaneifel	233 01	<b>Katzenelnbogen</b> ; Rhein-Lahn-Kreis	141 05
<b>Deidesheim</b> ; Bad Dürkheim	332 01	<b>Kelberg</b> ; Vulkaneifel	233 04
<b>Dierdorf</b> ; Neuwied	138 03	<b>Kell am See</b> ; Trier-Saarburg	235 02
<b>Diez</b> ; Rhein-Lahn-Kreis	141 03	<b>Kirchberg (Hunsrück)</b> ; Rhein-Hunsrück-Kreis	140 04
<b>Dudenhofen</b> ; Rhein-Pfalz-Kreis	338 02	<b>Kirchen (Sieg)</b> ; Altenkirchen (Westerwald)	132 07
<b>E</b>		<b>Kirchheimbolanden</b> ; Donnersbergkreis	333 04
<b>Edenkoben</b> ; Südliche Weinstraße	337 03	<b>Kirn-Land</b> ; Bad Kreuznach	133 03
<b>Eich</b> ; Alzey-Worms	331 02	<b>Konz</b> ; Trier-Saarburg	235 03
<b>Eisenberg (Pfalz)</b> ; Donnersbergkreis	333 02	<b>Kröv-Bausendorf</b> ; Bernkastel-Wittlich	231 02
<b>Emmelshausen</b> ; Rhein-Hunsrück-Kreis	140 02	<b>Kusel</b> ; Kusel	336 03
<b>Enkenbach-Alsenborn</b> ; Kaiserslautern	335 02	<b>Kyllburg</b> ; Eifelkreis Bitburg-Prüm	232 04

Verbandsgemeinde; Landkreis	Verbands- gemeinde- schlüssel
-----------------------------	-------------------------------------

## L

<b>Lambrecht (Pfalz);</b> Bad Dürkheim	332 05
<b>Landau-Land;</b> Südliche Weinstraße	337 05
<b>Landstuhl;</b> Kaiserslautern	335 05
<b>Langenlonsheim;</b> Bad Kreuznach	133 04
<b>Lauterecken;</b> Kusel	336 04
<b>Lingenfeld;</b> Germersheim	334 05
<b>Linz am Rhein;</b> Neuwied	138 04
<b>Loreley;</b> Rhein-Lahn-Kreis	141 08

## M

<b>Maifeld;</b> Mayen-Koblenz	137 02
<b>Maikammer;</b> Südliche Weinstraße	337 06
<b>Manderscheid;</b> Bernkastel-Wittlich	231 03
<b>Maxdorf;</b> Rhein-Pfalz-Kreis	338 04
<b>Meisenheim;</b> Bad Kreuznach	133 05
<b>Mendig;</b> Mayen-Koblenz	137 04
<b>Monsheim;</b> Alzey-Worms	331 03
<b>Montabaur;</b> Westerwaldkreis	143 04

## N

<b>Nassau;</b> Rhein-Lahn-Kreis	141 06
<b>Nastätten;</b> Rhein-Lahn-Kreis	141 07
<b>Neuerburg;</b> Eifelkreis Bitburg-Prüm	232 05
<b>Neumagen-Dhron;</b> Bernkastel-Wittlich	231 05
<b>Nieder-Olm;</b> Mainz-Bingen	339 06
<b>Nierstein-Oppenheim;</b> Mainz-Bingen	339 07
<b>Obere Kyll;</b> Vulkaneifel	233 05
<b>Offenbach an der Queich;</b> Südliche Weinstraße	337 07
<b>Otterbach;</b> Kaiserslautern	335 06
<b>Otterberg;</b> Kaiserslautern	335 07

## P

<b>Pellenz;</b> Mayen-Koblenz	137 01
<b>Pirmasens-Land;</b> Südwestpfalz	340 03
<b>Prüm;</b> Eifelkreis Bitburg-Prüm	232 06
<b>Pudersbach;</b> Neuwied	138 05

## R

<b>Ramstein-Miesenbach;</b> Kaiserslautern	335 08
<b>Ransbach-Baumbach;</b> Westerwaldkreis	143 05
<b>Rengsdorf;</b> Neuwied	138 06
<b>Rennerod;</b> Westerwaldkreis	143 06
<b>Rhaunen;</b> Birkenfeld	134 04
<b>Rhein-Nahe;</b> Mainz-Bingen	339 01
<b>Rheinböllen;</b> Rhein-Hunsrück-Kreis	140 05
<b>Rhens;</b> Mayen-Koblenz	137 05
<b>Rockenhausen;</b> Donnersbergkreis	333 05
<b>Rodalben;</b> Südwestpfalz	340 04
<b>Rüdesheim;</b> Bad Kreuznach	133 06
<b>Rülzheim;</b> Germersheim	334 06
<b>Ruwer;</b> Trier-Saarburg	235 04

Verbandsgemeinde; Landkreis	Verbands- gemeinde- schlüssel
-----------------------------	-------------------------------------

## S

<b>Saarburg;</b> Trier-Saarburg	235 05
<b>Sankt Goar-Oberwesel;</b> Rhein-Hunsrück-Kreis	140 06
<b>Schönenberg-Kübelberg;</b> Kusel	336 05
<b>Schweich an der Römischen Weinstraße;</b> Trier-Saarburg	235 06
<b>Selters (Westerwald);</b> Westerwaldkreis	143 07
<b>Simmern/Hunsrück;</b> Rhein-Hunsrück-Kreis	140 07
<b>Speicher;</b> Eifelkreis Bitburg-Prüm	232 07
<b>Sprendlingen-Gensingen;</b> Mainz-Bingen	339 08
<b>Stromberg;</b> Bad Kreuznach	133 08

## T

<b>Thaleischweiler-Fröschen;</b> Südwestpfalz	340 05
<b>Thalfang am Erbeskopf;</b> Bernkastel-Wittlich	231 06
<b>Traben-Trarbach;</b> Bernkastel-Wittlich	231 07
<b>Treis-Karden;</b> Cochem-Zell	135 04
<b>Trier-Land;</b> Trier-Saarburg	235 07

## U

<b>Ulmen;</b> Cochem-Zell	135 03
<b>Unkel;</b> Neuwied	138 07
<b>Untermosel;</b> Mayen-Koblenz	137 06

## V

<b>Vallendar;</b> Mayen-Koblenz	137 07
<b>Vordereifel;</b> Mayen-Koblenz	137 03

## W

<b>Wachenheim an der Weinstraße;</b> Bad Dürkheim	332 06
<b>Waldbreitbach;</b> Neuwied	138 08
<b>Wald Fischbach-Burgalben;</b> Südwestpfalz	340 06
<b>Waldmohr;</b> Kusel	336 06
<b>Waldsee;</b> Rhein-Pfalz-Kreis	338 05
<b>Wallhalben;</b> Südwestpfalz	340 07
<b>Wallmerod;</b> Westerwaldkreis	143 08
<b>Weilerbach;</b> Kaiserslautern	335 09
<b>Weißenthurm;</b> Mayen-Koblenz	137 08
<b>Westerburg;</b> Westerwaldkreis	143 09
<b>Westhofen;</b> Alzey-Worms	331 04
<b>Winnweiler;</b> Donnersbergkreis	333 06
<b>Wirges;</b> Westerwaldkreis	143 10
<b>Wissen;</b> Altenkirchen (Westerwald)	132 08
<b>Wittlich-Land;</b> Bernkastel-Wittlich	231 08
<b>Wolfstein;</b> Kusel	336 07
<b>Wöllstein;</b> Alzey-Worms	331 05
<b>Wörrstadt;</b> Alzey-Worms	331 06

## Z

<b>Zell (Mosel);</b> Cochem-Zell	135 05
<b>Zweibrücken-Land;</b> Südwestpfalz	340 08

## 2.Gemeinden

Gemeinde; Landkreis	Gemeinde- schlüssel	PLZ
---------------------	------------------------	-----

### A

<b>Aach</b> ; Trier-Saarburg	235 07 001	54298
<b>Abentheuer</b> ; Birkenfeld	134 02 001	55767
<b>Abtweiler</b> ; Bad Kreuznach	133 05 001	55568
<b>Acht</b> ; Mayen-Koblenz	137 03 001	56729
<b>Achtelsbach</b> ; Birkenfeld	134 02 002	55767
<b>Adenau, Stadt</b> ; Ahrweiler	131 01 001	53518
<b>Adenbach</b> ; Kusel	336 04 001	67742
<b>Affler</b> ; Eifelkreis Bitburg-Prüm	232 05 001	54689
<b>Ahrbrück</b> ; Ahrweiler	131 02 002	53506
<b>Ailertchen</b> ; Westerwaldkreis	143 09 200	56459
<b>Albersweiler</b> ; Südliche Weinstraße	337 01 001	76857
<b>Albessen</b> ; Kusel	336 03 002	66871
<b>Albig</b> ; Alzey-Worms	331 01 001	55234
<b>Albisheim (Pfrimm)</b> ; Donners- bergkreis	333 03 001	67308
<b>Alf</b> ; Cochem-Zell	135 05 001	56859
<b>Alflen</b> ; Cochem-Zell	135 03 002	56828
<b>Alken</b> ; Mayen-Koblenz	137 06 201	56332
<b>Allenbach</b> ; Birkenfeld	134 03 003	55758
<b>Allendorf</b> ; Rhein-Lahn-Kreis	141 05 001	56370
<b>Allenfeld</b> ; Bad Kreuznach	133 06 002	55595
<b>Almersbach</b> ; Altenkirchen (Wes- terwald)	132 01 001	57610
<b>Alpenrod</b> ; Westerwaldkreis	143 02 202	57642
<b>Alsbach</b> ; Westerwaldkreis	143 05 001	56237
<b>Alsdorf</b> ; Altenkirchen (Westerwald)	132 02 002	57518
<b>Alsdorf</b> ; Eifelkreis Bitburg-Prüm	232 03 002	54668
<b>Alsenz</b> ; Donnersbergkreis	333 01 003	67821
<b>Alsheim</b> ; Alzey-Worms	331 02 002	67577
<b>Altdorf</b> ; Südliche Weinstraße	337 03 002	67482
<b>Altenahr</b> ; Ahrweiler	131 02 003	53505
<b>Altenbamberg</b> ; Bad Kreuznach	133 02 003	55585
<b>Altendiez</b> ; Rhein-Lahn-Kreis	141 03 002	65624
<b>Altenglan</b> ; Kusel	336 01 003	66885
<b>Altenkirchen</b> ; Kusel	336 05 004	66903
<b>Altenkirchen (Westerwald), Stadt</b> ; Altenkirchen (Westerwald)	132 01 501	57610
<b>Alterkülz</b> ; Rhein-Hunsrück-Kreis	140 03 001	56288
<b>Althornbach</b> ; Südwestpfalz	340 08 201	66484
<b>Altlay</b> ; Cochem-Zell	135 05 003	56858
<b>Altleiningen</b> ; Bad Dürkheim	332 04 001	67317
<b>Altrich</b> ; Bernkastel-Wittlich	231 08 001	54518
<b>Altrip</b> ; Rhein-Pfalz-Kreis	338 00 001	67122
<b>Altscheid</b> ; Eifelkreis Bitburg-Prüm	232 05 003	54636
<b>Altstrimmig</b> ; Cochem-Zell	135 05 004	56858
<b>Altweidelbach</b> ; Rhein-Hunsrück- Kreis	140 07 002	55469
<b>Alzey, Stadt</b> ; Alzey-Worms	331 00 003	55232
<b>Ammeldingen an der Our</b> ; Eifel- kreis Bitburg-Prüm	232 05 004	54675
<b>Ammeldingen bei Neuerburg</b> ; Eifelkreis Bitburg-Prüm	232 05 005	54673
<b>Andernach, große kreisangehö- rige Stadt</b> ; Mayen-Koblenz	137 00 003	56626
<b>Anhausen</b> ; Neuwied	138 06 002	56584
<b>Anweiler am Trifels, Stadt</b> ; Süd- liche Weinstraße	337 01 501	76855
<b>Anschau</b> ; Mayen-Koblenz	137 03 004	56729
<b>Antweiler</b> ; Ahrweiler	131 01 004	53533
<b>Appenheim</b> ; Mainz-Bingen	339 03 001	55437

Gemeinde; Landkreis	Gemeinde- schlüssel	PLZ
---------------------	------------------------	-----

<b>Arbach</b> ; Vulkaneifel	233 04 201	56769
<b>Aremberg</b> ; Ahrweiler	131 01 005	53533
<b>Arenrath</b> ; Bernkastel-Wittlich	231 08 003	54518
<b>Arft</b> ; Mayen-Koblenz	137 03 006	56729
<b>Argenschwang</b> ; Bad Kreuznach	133 06 004	55595
<b>Argenthal</b> ; Rhein-Hunsrück-Kreis	140 05 003	55496
<b>Armsheim</b> ; Alzey-Worms	331 06 004	55288
<b>Arnshöfen</b> ; Westerwaldkreis	143 08 203	56244
<b>Arzbach</b> ; Rhein-Lahn-Kreis	141 01 201	56337
<b>Arzfeld</b> ; Eifelkreis Bitburg-Prüm	232 01 201	54687
<b>Asbach</b> ; Neuwied	138 01 003	53567
<b>Asbach</b> ; Birkenfeld	134 04 004	55758
<b>Aschbach</b> ; Kusel	336 07 005	67753
<b>Aspsheim</b> ; Mainz-Bingen	339 08 002	55459
<b>Astert</b> ; Westerwaldkreis	143 02 204	57627
<b>Attenhausen</b> ; Rhein-Lahn-Kreis	141 06 003	56370
<b>Atzelgift</b> ; Westerwaldkreis	143 02 205	57629
<b>Auderath</b> ; Cochem-Zell	135 03 005	56766
<b>Auel</b> ; Rhein-Lahn-Kreis	141 08 004	56357
<b>Auen</b> ; Bad Kreuznach	133 07 005	55569
<b>Aull</b> ; Rhein-Lahn-Kreis	141 03 005	65582
<b>Auw an der Kyll</b> ; Eifelkreis Bit- burg-Prüm	232 07 006	54664
<b>Auw bei Prüm</b> ; Eifelkreis Bitburg- Prüm	232 06 202	54597
<b>Ayl</b> ; Trier-Saarburg	235 05 002	54441

### B

<b>Baar</b> ; Mayen-Koblenz	137 03 007	56729
<b>Bacharach, Stadt</b> ; Mainz-Bingen	339 01 003	55422
<b>Bachenberg</b> ; Altenkirchen (Wes- terwald)	132 01 004	57610
<b>Bad Bergzabern, Stadt</b> ; Südliche Weinstraße	337 02 005	76887
<b>Bad Bertrich</b> ; Cochem-Zell	135 03 501	56864
<b>Bad Breisig, Stadt</b> ; Ahrweiler	131 03 006	53498
<b>Bad Dürkheim, Stadt</b> ; Bad Dürk- heim	332 00 002	67098
<b>Bad Ems, Stadt</b> ; Rhein-Lahn-Kreis	141 01 006	56130
<b>Bad Hönningen, Stadt</b> ; Neuwied	138 02 004	53557
<b>Bad Kreuznach, große kreisange- hörige Stadt</b> ; Bad Kreuznach	133 00 006	55545
<b>Bad Marienberg (Westerwald), Stadt</b> ; Westerwaldkreis	143 01 206	56470
<b>Bad Münster am Stein-Ebern- burg, Stadt</b> ; Bad Kreuznach	133 02 007	55583
<b>Bad Neuenahr-Ahrweiler, Stadt</b> ; Ahrweiler	131 00 007	53474
<b>Bad Sobernheim, Stadt</b> ; Bad Kreuznach	133 07 501	55566
<b>Badem</b> ; Eifelkreis Bitburg-Prüm	232 04 007	54657
<b>Badenhard</b> ; Rhein-Hunsrück-Kreis	140 02 005	56291
<b>Badenheim</b> ; Mainz-Bingen	339 08 004	55576
<b>Baldringen</b> ; Trier-Saarburg	235 02 003	54314
<b>Balduinstein</b> ; Rhein-Lahn-Kreis	141 03 503	65558
<b>Balesfeld</b> ; Eifelkreis Bitburg-Prüm	232 04 203	54597
<b>Bann</b> ; Kaiserslautern	335 05 002	66851
<b>Bannberscheid</b> ; Westerwaldkreis	143 10 003	56424
<b>Barbelroth</b> ; Südliche Weinstraße	337 02 006	76889
<b>Bärenbach</b> ; Bad Kreuznach	133 03 008	55758
<b>Bärenbach</b> ; Rhein-Hunsrück-Kreis	140 04 006	55483

Gemeinde; Landkreis	Gemeinde- schlüssel	PLZ
<b>Barweiler;</b> Ahrweiler	131 01 008	53534
<b>Bärweiler;</b> Bad Kreuznach	133 07 009	55606
<b>Basberg;</b> Vulkaneifel	233 03 002	54578
<b>Bassenheim;</b> Mayen-Koblenz	137 08 202	56220
<b>Battenberg (Pfalz);</b> Bad Dürkheim	332 03 003	67271
<b>Battweiler;</b> Südwestpfalz	340 08 202	66484
<b>Bauler;</b> Ahrweiler	131 01 009	53534
<b>Bauler;</b> Eifelkreis Bitburg-Prüm	232 05 008	54673
<b>Baumholder, Stadt;</b> Birkenfeld	134 01 005	55774
<b>Bausendorf;</b> Bernkastel-Wittlich	231 02 004	54538
<b>Baustert;</b> Eifelkreis Bitburg-Prüm	232 02 009	54636
<b>Bayerfeld-Steckweiler;</b> Donners- bergkreis	333 05 004	67808
<b>Bechehn;</b> Rhein-Lahn-Kreis	141 01 008	56132
<b>Bechenheim;</b> Alzey-Worms	331 01 005	55234
<b>Becherbach;</b> Bad Kreuznach	133 05 011	67827
<b>Becherbach bei Kirn;</b> Bad Kreuz- nach	133 03 010	55608
<b>Bechhofen;</b> Südwestpfalz	340 08 203	66894
<b>Bechtheim;</b> Alzey-Worms	331 04 006	67595
<b>Bechtolsheim;</b> Alzey-Worms	331 01 007	55234
<b>Bedesbach;</b> Kusel	336 01 106	66885
<b>Beilingen;</b> Eifelkreis Bitburg-Prüm	232 07 010	54662
<b>Beilstein;</b> Cochem-Zell	135 01 007	56814
<b>Beindersheim;</b> Rhein-Pfalz-Kreis	338 03 002	67259
<b>Beinhausen;</b> Vulkaneifel	233 04 003	54552
<b>Bekond;</b> Trier-Saarburg	235 06 004	54340
<b>Belg;</b> Rhein-Hunsrück-Kreis	140 04 007	56858
<b>Belgweiler;</b> Rhein-Hunsrück-Kreis	140 07 008	55469
<b>Bell;</b> Mayen-Koblenz	137 04 008	56745
<b>Bell (Hunsrück);</b> Rhein-Hunsrück- Kreis	140 03 009	56288
<b>Bellheim;</b> Gernersheim	334 01 001	76756
<b>Bellingn;</b> Westerwaldkreis	143 09 207	56459
<b>Beltheim;</b> Rhein-Hunsrück-Kreis	140 03 010	56290
<b>Bendorf, Stadt;</b> Mayen-Koblenz	137 00 203	56170
<b>Bengel;</b> Bernkastel-Wittlich	231 02 005	54538
<b>Bennhausen;</b> Donnersbergkreis	333 04 005	67808
<b>Benzweiler;</b> Rhein-Hunsrück-Kreis	140 05 011	55494
<b>Bereborn;</b> Vulkaneifel	233 04 202	56769
<b>Berenbach;</b> Vulkaneifel	233 04 203	56766
<b>Berg;</b> Ahrweiler	131 02 011	53505
<b>Berg;</b> Rhein-Lahn-Kreis	141 07 009	56357
<b>Berg (Pfalz);</b> Gernersheim	334 02 002	76768
<b>Bergen;</b> Birkenfeld	134 03 006	55608
<b>Bergenhhausen;</b> Rhein-Hunsrück- Kreis	140 07 012	55469
<b>Berghausen;</b> Rhein-Lahn-Kreis	141 05 010	56368
<b>Berglangenbach;</b> Birkenfeld	134 01 007	55776
<b>Berglicht;</b> Bernkastel-Wittlich	231 06 006	54426
<b>Bergweiler;</b> Bernkastel-Wittlich	231 08 007	54518
<b>Berkoth;</b> Eifelkreis Bitburg-Prüm	232 05 011	54673
<b>Berlingen;</b> Vulkaneifel	233 02 004	54570
<b>Bermel;</b> Mayen-Koblenz	137 03 011	56729
<b>Bermersheim;</b> Alzey-Worms	331 04 009	67593
<b>Bermersheim vor der Höhe;</b> Al- zey-Worms	331 01 008	55234
<b>Berndorf;</b> Vulkaneifel	233 03 005	54578
<b>Berndroth;</b> Rhein-Lahn-Kreis	141 05 011	56370
<b>Bernkastel-Kues, Stadt;</b> Bern- kastel-Wittlich	231 01 008	54470
<b>Berod bei Hachenburg;</b> Altenkir- chen (Westerwald)	132 01 201	57614
<b>Berod bei Wallmerod;</b> Wester- waldkreis	143 08 208	56414
<b>Berscheid;</b> Eifelkreis Bitburg-Prüm	232 05 012	54673

Gemeinde; Landkreis	Gemeinde- schlüssel	PLZ
<b>Berschweiler bei Baumholder;</b> Birkenfeld	134 01 008	55777
<b>Berschweiler bei Kirn;</b> Birkenfeld	134 03 009	55608
<b>Berzhahn;</b> Westerwaldkreis	143 09 209	56459
<b>Berzhausen;</b> Altenkirchen (Wes- terwald)	132 04 005	57632
<b>Bescheid;</b> Trier-Saarburg	235 01 005	54413
<b>Betteldorf;</b> Vulkaneifel	233 01 006	54570
<b>Bettendorf;</b> Rhein-Lahn-Kreis	141 07 012	56355
<b>Bettenfeld;</b> Bernkastel-Wittlich	231 03 009	54533
<b>Bettingen;</b> Eifelkreis Bitburg-Prüm	232 02 013	54646
<b>Betzdorf, Stadt;</b> Altenkirchen (Westerwald)	132 02 006	57518
<b>Beulich;</b> Rhein-Hunsrück-Kreis	140 02 201	56283
<b>Beuren;</b> Cochem-Zell	135 03 008	56825
<b>Beuren (Hochwald);</b> Trier- Saarburg	235 01 008	54413
<b>Bickenbach;</b> Rhein-Hunsrück- Kreis	140 02 014	56291
<b>Bickendorf;</b> Eifelkreis Bitburg- Prüm	232 02 014	54636
<b>Biebelnheim;</b> Alzey-Worms	331 01 010	55234
<b>Biebelsheim;</b> Bad Kreuznach	133 01 012	55546
<b>Biebern;</b> Rhein-Hunsrück-Kreis	140 07 015	55471
<b>Biebrich;</b> Rhein-Lahn-Kreis	141 05 013	56370
<b>Biedershausen;</b> Südwestpfalz	340 07 204	66917
<b>Biedesheim;</b> Donnersbergkreis	333 03 006	67308
<b>Biersdorf am See;</b> Eifelkreis Bit- burg-Prüm	232 02 015	54636
<b>Biesdorf;</b> Eifelkreis Bitburg-Prüm	232 05 016	54675
<b>Bilkheim;</b> Westerwaldkreis	143 08 210	56414
<b>Billigheim-Ingenheim;</b> Südliche Weinstraße	337 05 007	76831
<b>Bingen am Rhein, große kreisan- gehörige Stadt;</b> Mainz-Bingen	339 00 005	55411
<b>Binningen;</b> Cochem-Zell	135 04 009	56754
<b>Binsfeld;</b> Bernkastel-Wittlich	231 08 010	54518
<b>Birgel;</b> Vulkaneifel	233 05 007	54587
<b>Birken-Honigsessen;</b> Altenkirchen (Westerwald)	132 08 008	57587
<b>Birkenbeul;</b> Altenkirchen (Wester- wald)	132 06 007	57589
<b>Birkenfeld, Stadt;</b> Birkenfeld	134 02 010	55765
<b>Birkenheide;</b> Rhein-Pfalz-Kreis	338 04 003	67134
<b>Birkenhördt;</b> Südliche Weinstraße	337 02 008	76889
<b>Birkheim;</b> Rhein-Hunsrück-Kreis	140 02 016	56291
<b>Birkweiler;</b> Südliche Weinstraße	337 05 009	76831
<b>Birlenbach;</b> Rhein-Lahn-Kreis	141 03 014	65626
<b>Birnbach;</b> Altenkirchen (Wester- wald)	132 01 009	57612
<b>Birresborn;</b> Vulkaneifel	233 02 204	54574
<b>Birtlingen;</b> Eifelkreis Bitburg-Prüm	232 02 017	54634
<b>Bischheim;</b> Donnersbergkreis	333 04 007	67294
<b>Bissersheim;</b> Bad Dürkheim	332 03 004	67281
<b>Bisterschied;</b> Donnersbergkreis	333 05 008	67806
<b>Bitburg, Stadt;</b> Eifelkreis Bitburg- Prüm	232 00 018	54634
<b>Bitzen;</b> Altenkirchen (Westerwald)	132 06 010	57539
<b>Blankenrath;</b> Cochem-Zell	135 05 010	56865
<b>Blaubach;</b> Kusel	336 03 006	66869
<b>Bleckhausen;</b> Vulkaneifel	233 01 008	54570
<b>Bleialf;</b> Eifelkreis Bitburg-Prüm	232 06 206	54608
<b>Bobenheim am Berg;</b> Bad Dürk- heim	332 02 005	67273
<b>Bobenheim-Roxheim;</b> Rhein- Pfalz-Kreis	338 00 004	67240
<b>Bobenthal;</b> Südwestpfalz	340 01 001	76891



Gemeinde; Landkreis	Gemeinde- schlüssel	PLZ
<b>Böbingen;</b> Südliche Weinstraße	337 03 011	67482
<b>Böchingen;</b> Südliche Weinstraße	337 05 012	76833
<b>Bockenu;</b> Bad Kreuznach	133 06 013	55595
<b>Bockenheim an der Weinstraße;</b> Bad Dürkheim	332 03 006	67278
<b>Boden;</b> Westerwaldkreis	143 04 005	56412
<b>Bodenbach;</b> Vulkaneifel	233 04 205	53539
<b>Bodenheim;</b> Mainz-Bingen	339 02 006	55294
<b>Bogel;</b> Rhein-Lahn-Kreis	141 07 015	56357
<b>Böhl-Iggelheim;</b> Rhein-Pfalz-Kreis	338 00 005	67459
<b>Bolanden;</b> Donnersbergkreis	333 04 010	67295
<b>Bollenbach;</b> Birkenfeld	134 04 012	55624
<b>Böllernborn;</b> Südliche Weinstraße	337 02 013	76887
<b>Bollendorf;</b> Eifelkreis Bitburg-Prüm	232 03 019	54669
<b>Bölsberg;</b> Westerwaldkreis	143 01 211	57648
<b>Bonefeld;</b> Neuwied	138 06 005	56579
<b>Bonerath;</b> Trier-Saarburg	235 04 010	54316
<b>Bongard;</b> Vulkaneifel	233 04 206	53539
<b>Boos;</b> Mayen-Koblenz	137 03 014	56729
<b>Boos;</b> Bad Kreuznach	133 06 014	55595
<b>Boppard, Stadt;</b> Rhein-Hunsrück-Kreis	140 00 501	56154
<b>Börfink;</b> Birkenfeld	134 02 011	54422
<b>Borler;</b> Vulkaneifel	233 04 207	53539
<b>Bornheim;</b> Alzey-Worms	331 01 012	55237
<b>Bornheim;</b> Südliche Weinstraße	337 07 014	76879
<b>Bornich;</b> Rhein-Lahn-Kreis	141 08 016	56348
<b>Borod;</b> Westerwaldkreis	143 02 212	57614
<b>Börrstadt;</b> Donnersbergkreis	333 06 009	67725
<b>Börsborn;</b> Kusel	336 02 008	66904
<b>Bosenbach;</b> Kusel	336 01 009	66887
<b>Bottenbach;</b> Südwestpfalz	340 03 205	66504
<b>Boxberg;</b> Vulkaneifel	233 04 010	54552
<b>Brachbach;</b> Altenkirchen (Westerwald)	132 07 012	57555
<b>Brachtendorf;</b> Cochem-Zell	135 02 011	56761
<b>Brandscheid;</b> Eifelkreis Bitburg-Prüm	232 06 207	54608
<b>Brandscheid;</b> Westerwaldkreis	143 09 213	56459
<b>Braubach, Stadt;</b> Rhein-Lahn-Kreis	141 02 501	56338
<b>Brauneberg;</b> Bernkastel-Wittlich	231 01 012	54472
<b>Braunshorn;</b> Rhein-Hunsrück-Kreis	140 03 018	56288
<b>Brauweiler;</b> Bad Kreuznach	133 06 015	55595
<b>Brauweiler;</b> Bad Kreuznach	133 03 016	55606
<b>Brecht;</b> Eifelkreis Bitburg-Prüm	232 02 020	54636
<b>Breit;</b> Bernkastel-Wittlich	231 06 202	54426
<b>Breitenau;</b> Westerwaldkreis	143 05 006	56237
<b>Breitenbach;</b> Kusel	336 06 010	66916
<b>Breitenheim;</b> Bad Kreuznach	133 05 017	55592
<b>Breienthal;</b> Birkenfeld	134 03 013	55758
<b>Breitscheid;</b> Mainz-Bingen	339 01 007	55422
<b>Breitscheid;</b> Neuwied	138 08 006	53547
<b>Breitscheidt;</b> Altenkirchen (Westerwald)	132 06 013	57539
<b>Bremberg;</b> Rhein-Lahn-Kreis	141 05 018	56370
<b>Bremm;</b> Cochem-Zell	135 01 012	56814
<b>Brenk;</b> Ahrweiler	131 04 201	56651
<b>Bretthausen;</b> Westerwaldkreis	143 06 214	56479
<b>Bretzenheim;</b> Bad Kreuznach	133 04 018	55559
<b>Breunigweiler;</b> Donnersbergkreis	333 06 011	67725
<b>Brey;</b> Mayen-Koblenz	137 05 204	56321
<b>Briedel;</b> Cochem-Zell	135 05 013	56867
<b>Brieden;</b> Cochem-Zell	135 04 014	56829

Gemeinde; Landkreis	Gemeinde- schlüssel	PLZ
<b>Briedern;</b> Cochem-Zell	135 01 015	56820
<b>Brimingen;</b> Eifelkreis Bitburg-Prüm	232 02 021	54646
<b>Brockscheid;</b> Vulkaneifel	233 01 011	54552
<b>Brodenbach;</b> Mayen-Koblenz	137 06 205	56332
<b>Brohl;</b> Cochem-Zell	135 04 016	56754
<b>Brohl-Lützing;</b> Ahrweiler	131 03 014	56656
<b>Bruch;</b> Bernkastel-Wittlich	231 08 013	54518
<b>Bruchertseifen;</b> Altenkirchen (Westerwald)	132 06 014	57539
<b>Bruchhausen;</b> Neuwied	138 07 008	53572
<b>Bruchmühlbach-Miesau;</b> Kaiserslautern	335 01 003	66892
<b>Bruchweiler;</b> Birkenfeld	134 03 014	55758
<b>Bruchweiler-Bärenbach;</b> Südwestpfalz	340 01 501	76891
<b>Brücken;</b> Birkenfeld	134 02 015	55767
<b>Brücken (Pfalz);</b> Kusel	336 05 011	66904
<b>Brücktal;</b> Vulkaneifel	233 04 208	53539
<b>Bruschied;</b> Bad Kreuznach	133 03 201	55606
<b>Bruttig-Fankel;</b> Cochem-Zell	135 01 017	56814
<b>Bubach;</b> Rhein-Hunsrück-Kreis	140 07 020	56288
<b>Bubenheim;</b> Mainz-Bingen	339 03 008	55270
<b>Bubenheim;</b> Donnersbergkreis	333 03 012	67308
<b>Buborn;</b> Kusel	336 04 012	67742
<b>Buch;</b> Rhein-Hunsrück-Kreis	140 03 021	56290
<b>Buch;</b> Rhein-Lahn-Kreis	141 07 019	56357
<b>Büchel;</b> Cochem-Zell	135 03 018	56823
<b>Büchenbeuren;</b> Rhein-Hunsrück-Kreis	140 04 024	55491
<b>Buchet;</b> Eifelkreis Bitburg-Prüm	232 06 208	54608
<b>Buchholz (Westerwald);</b> Neuwied	138 01 080	53567
<b>Budenbach;</b> Rhein-Hunsrück-Kreis	140 07 023	55469
<b>Budenheim;</b> Mainz-Bingen	339 00 009	55257
<b>Büdesheim;</b> Eifelkreis Bitburg-Prüm	232 06 209	54610
<b>Büdlisch;</b> Bernkastel-Wittlich	231 06 203	54426
<b>Buhlenberg;</b> Birkenfeld	134 02 016	55767
<b>Bullay;</b> Cochem-Zell	135 05 019	56859
<b>Bundenbach;</b> Birkenfeld	134 04 017	55626
<b>Bundenthal;</b> Südwestpfalz	340 01 502	76891
<b>Burbach;</b> Eifelkreis Bitburg-Prüm	232 04 210	54597
<b>Bürdenbach;</b> Altenkirchen (Westerwald)	132 04 015	56593
<b>Burg;</b> Eifelkreis Bitburg-Prüm	232 05 022	54646
<b>Burg (Mosel);</b> Bernkastel-Wittlich	231 07 014	56843
<b>Burgbrohl;</b> Ahrweiler	131 04 202	56659
<b>Burgen;</b> Bernkastel-Wittlich	231 01 016	54472
<b>Burgen;</b> Mayen-Koblenz	137 06 206	56332
<b>Burglahr;</b> Altenkirchen (Westerwald)	132 04 016	57632
<b>Burgschwalbach;</b> Rhein-Lahn-Kreis	141 04 020	65558
<b>Burgsponheim;</b> Bad Kreuznach	133 06 019	55595
<b>Burrweiler;</b> Südliche Weinstraße	337 03 015	76835
<b>Burtscheid;</b> Bernkastel-Wittlich	231 06 017	54424
<b>Busenberg;</b> Südwestpfalz	340 01 002	76891
<b>Busenhausen;</b> Altenkirchen (Westerwald)	132 01 017	57612
<b>C</b>		
<b>Caan;</b> Westerwaldkreis	143 05 007	56237
<b>Callbach;</b> Bad Kreuznach	133 05 020	67829
<b>Carlsberg;</b> Bad Dürkheim	332 04 007	67316
<b>Charlottenberg;</b> Rhein-Lahn-Kreis	141 03 021	56379
<b>Clausen;</b> Südwestpfalz	340 04 003	66978

Gemeinde; Landkreis	Gemeinde- schlüssel	PLZ
<b>Cochem, Stadt;</b> Cochem-Zell	135 01 020	56812
<b>Contwig;</b> Südwestpfalz	340 08 206	66497
<b>Cramberg;</b> Rhein-Lahn-Kreis	141 03 022	65558
<b>Cronenberg;</b> Kusel	336 04 013	67744

## D

<b>Daaden;</b> Altenkirchen (Westerwald)	132 03 018	57567
<b>Dachsenhausen;</b> Rhein-Lahn-Kreis	141 02 023	56340
<b>Dackenheim;</b> Bad Dürkheim	332 02 008	67273
<b>Dackscheid;</b> Eifelkreis Bitburg-Prüm	232 01 211	54649
<b>Dahlem;</b> Eifelkreis Bitburg-Prüm	232 02 024	54636
<b>Dahlheim;</b> Rhein-Lahn-Kreis	141 08 024	56348
<b>Dahn, Stadt;</b> Südwestpfalz	340 01 004	66994
<b>Dahnen;</b> Eifelkreis Bitburg-Prüm	232 01 212	54689
<b>Dalberg;</b> Bad Kreuznach	133 06 021	55595
<b>Daleiden;</b> Eifelkreis Bitburg-Prüm	232 01 213	54689
<b>Dalheim;</b> Mainz-Bingen	339 07 010	55278
<b>Dambach;</b> Birkenfeld	134 02 018	55765
<b>Damflos;</b> Trier-Saarburg	235 01 014	54413
<b>Damscheid;</b> Rhein-Hunsrück-Kreis	140 06 025	55432
<b>Dankerath;</b> Ahrweiler	131 01 015	53520
<b>Dannenfels;</b> Donnersbergkreis	333 04 013	67814
<b>Dannstadt-Schauernheim;</b> Rhein-Pfalz-Kreis	338 01 006	67125
<b>Darscheid;</b> Vulkaneifel	233 01 014	54552
<b>Darstein;</b> Südwestpfalz	340 02 005	76848
<b>Dasburg;</b> Eifelkreis Bitburg-Prüm	232 01 214	54689
<b>Dattenberg;</b> Neuwied	138 04 009	53547
<b>Datzeroth;</b> Neuwied	138 08 010	56589
<b>Daubach;</b> Westerwaldkreis	143 04 008	56412
<b>Daubach;</b> Bad Kreuznach	133 07 022	55566
<b>Daun, Stadt;</b> Vulkaneifel	233 01 501	54550
<b>Dausenau;</b> Rhein-Lahn-Kreis	141 01 025	56132
<b>Dauwelshausen;</b> Eifelkreis Bitburg-Prüm	232 05 025	54673
<b>Daxweiler;</b> Bad Kreuznach	133 08 023	55442
<b>Dedenbach;</b> Ahrweiler	131 04 016	53426
<b>Deesen;</b> Westerwaldkreis	143 05 009	56237
<b>Deidesheim, Stadt;</b> Bad Dürkheim	332 01 009	67146
<b>Deimberg;</b> Kusel	336 04 014	67742
<b>Dellfeld;</b> Südwestpfalz	340 08 207	66503
<b>Demerath;</b> Vulkaneifel	233 01 016	54552
<b>Dennweiler-Frohnbach;</b> Kusel	336 03 015	66871
<b>Densborn;</b> Vulkaneifel	233 02 209	54570
<b>Dernau;</b> Ahrweiler	131 02 017	53507
<b>Dernbach;</b> Südliche Weinstraße	337 01 017	76857
<b>Dernbach;</b> Neuwied	138 05 011	56307
<b>Dernbach (Westerwald);</b> Westerwaldkreis	143 10 010	56428
<b>Derschen;</b> Altenkirchen (Westerwald)	132 03 019	57520
<b>Desloch;</b> Bad Kreuznach	133 05 024	55592
<b>Dessighofen;</b> Rhein-Lahn-Kreis	141 06 026	56357
<b>Detzem;</b> Trier-Saarburg	235 06 015	54340
<b>Deudesfeld;</b> Vulkaneifel	233 01 017	54570
<b>Deuselbach;</b> Bernkastel-Wittlich	231 06 018	54411
<b>Dexheim;</b> Mainz-Bingen	339 07 011	55278
<b>Dhronecken;</b> Bernkastel-Wittlich	231 06 019	54426
<b>Dichtelbach;</b> Rhein-Hunsrück-Kreis	140 05 027	55494
<b>Dickendorf;</b> Altenkirchen (Westerwald)	132 05 020	57520

Gemeinde; Landkreis	Gemeinde- schlüssel	PLZ
<b>Dickenschied;</b> Rhein-Hunsrück-Kreis	140 04 028	55483
<b>Dickesbach;</b> Birkenfeld	134 03 019	55758
<b>Dieblich;</b> Mayen-Koblenz	137 06 207	56332
<b>Diefenbach;</b> Bernkastel-Wittlich	231 02 020	54538
<b>Dielkirchen;</b> Donnersbergkreis	333 05 014	67811
<b>Dienethal;</b> Rhein-Lahn-Kreis	141 06 027	56379
<b>Dienheim;</b> Mainz-Bingen	339 07 012	55276
<b>Dienstweiler;</b> Birkenfeld	134 02 020	55765
<b>Dierbach;</b> Südliche Weinstraße	337 02 018	76889
<b>Dierdorf, Stadt;</b> Neuwied	138 03 012	56269
<b>Dierfeld;</b> Bernkastel-Wittlich	231 03 021	54533
<b>Dierscheid;</b> Bernkastel-Wittlich	231 08 022	54523
<b>Diethardt;</b> Rhein-Lahn-Kreis	141 07 502	56355
<b>Dietrichingen;</b> Südwestpfalz	340 08 208	66484
<b>Diez, Stadt;</b> Rhein-Lahn-Kreis	141 03 029	65582
<b>Dill;</b> Rhein-Hunsrück-Kreis	140 04 029	55487
<b>Dillendorf;</b> Rhein-Hunsrück-Kreis	140 04 030	55481
<b>Dimbach;</b> Südwestpfalz	340 02 006	76848
<b>Dingdorf;</b> Eifelkreis Bitburg-Prüm	232 06 216	54614
<b>Dintenheim;</b> Alzey-Worms	331 01 014	55234
<b>Dirmstein;</b> Bad Dürkheim	332 03 010	67246
<b>Ditscheid;</b> Mayen-Koblenz	137 03 019	56729
<b>Dittelsheim-Heßloch;</b> Alzey-Worms	331 04 015	67596
<b>Dittweiler;</b> Kusel	336 05 016	66903
<b>Dockendorf;</b> Eifelkreis Bitburg-Prüm	232 02 026	54636
<b>Dockweiler;</b> Vulkaneifel	233 01 018	54552
<b>Dodenburg;</b> Bernkastel-Wittlich	231 08 023	54518
<b>Dohm-Lammersdorf;</b> Vulkaneifel	233 03 019	54576
<b>Dohr;</b> Cochem-Zell	135 01 021	56812
<b>Dolgesheim;</b> Mainz-Bingen	339 04 013	55278
<b>Domershausen;</b> Rhein-Hunsrück-Kreis	140 03 202	56290
<b>Donsieders;</b> Südwestpfalz	340 04 007	66978
<b>Dorn-Dürkheim;</b> Mainz-Bingen	339 04 201	67585
<b>Dörnberg;</b> Rhein-Lahn-Kreis	141 03 030	56379
<b>Dornholzhausen;</b> Rhein-Lahn-Kreis	141 06 033	56357
<b>Dörrebach;</b> Bad Kreuznach	133 08 025	55444
<b>Dörrenbach;</b> Südliche Weinstraße	337 02 019	76889
<b>Dörrmoschel;</b> Donnersbergkreis	333 05 016	67806
<b>Dörscheid;</b> Rhein-Lahn-Kreis	141 08 031	56348
<b>Dörsdorf;</b> Rhein-Lahn-Kreis	141 05 032	56370
<b>Dorsel;</b> Ahrweiler	131 01 018	53533
<b>Dorsheim;</b> Bad Kreuznach	133 04 026	55452
<b>Dörth;</b> Rhein-Hunsrück-Kreis	140 02 031	56281
<b>Döttesfeld;</b> Neuwied	138 05 013	56305
<b>Drees;</b> Vulkaneifel	233 04 210	53520
<b>Dreifelden;</b> Westerwaldkreis	143 02 215	57629
<b>Dreikirchen;</b> Westerwaldkreis	143 08 011	56414
<b>Dreis;</b> Bernkastel-Wittlich	231 08 024	54518
<b>Dreis-Brück;</b> Vulkaneifel	233 01 020	54552
<b>Dreisbach;</b> Westerwaldkreis	143 01 216	56472
<b>Dreisen;</b> Donnersbergkreis	333 03 017	67816
<b>Duchroth;</b> Bad Kreuznach	133 02 027	55585
<b>Dudeldorf;</b> Eifelkreis Bitburg-Prüm	232 02 027	54647
<b>Dudenhofen;</b> Rhein-Pfalz-Kreis	338 02 007	67373
<b>Dümpelfeld;</b> Ahrweiler	131 01 501	53520
<b>Dünfus;</b> Cochem-Zell	135 04 022	56754
<b>Düngenheim;</b> Cochem-Zell	135 02 023	56761
<b>Dunzweiler;</b> Kusel	336 06 017	66916
<b>Duppach;</b> Vulkaneifel	233 02 211	54597
<b>Dürrholz;</b> Neuwied	138 05 014	56307



Gemeinde; Landkreis	Gemeinde- schlüssel	PLZ
---------------------	------------------------	-----

## E

<b>Ebernahn;</b> Westerwaldkreis	143 10 012	56424
<b>Ebertshausen;</b> Rhein-Lahn-Kreis	141 05 034	56370
<b>Ebertsheim;</b> Bad Dürkheim	332 03 012	67280
<b>Echternacherbrück;</b> Eifelkreis Bitburg-Prüm	232 03 028	54668
<b>Echtershausen;</b> Eifelkreis Bitburg- Prüm	232 02 029	54636
<b>Eckelsheim;</b> Alzey-Worms	331 05 017	55599
<b>Eckenroth;</b> Bad Kreuznach	133 08 028	55444
<b>Eckersweiler;</b> Birkenfeld	134 01 021	55777
<b>Eckfeld;</b> Bernkastel-Wittlich	231 03 025	54531
<b>Edenkoben, Stadt;</b> Südliche Wein- straße	337 03 020	67480
<b>Edesheim;</b> Südliche Weinstraße	337 03 021	67483
<b>Ediger-Eller;</b> Cochem-Zell	135 01 024	56814
<b>Ehlenz;</b> Eifelkreis Bitburg-Prüm	232 02 030	54636
<b>Ehlscheid;</b> Neuwied	138 06 015	56581
<b>Ehr;</b> Rhein-Lahn-Kreis	141 07 035	56357
<b>Ehweiler;</b> Kusel	336 03 018	66871
<b>Eich;</b> Alzey-Worms	331 02 018	67575
<b>Eichelhardt;</b> Altenkirchen (Wes- terwald)	132 01 022	57612
<b>Eichen;</b> Altenkirchen (Westerwald)	132 04 023	57632
<b>Eichenbach;</b> Ahrweiler	131 01 021	53533
<b>Eilscheid;</b> Eifelkreis Bitburg-Prüm	232 01 217	54649
<b>Eimsheim;</b> Mainz-Bingen	339 04 015	55278
<b>Einig;</b> Mayen-Koblenz	137 02 023	56751
<b>Einöllen;</b> Kusel	336 07 019	67753
<b>Einzelthum;</b> Donnersbergkreis	333 03 018	67308
<b>Eisenach;</b> Eifelkreis Bitburg-Prüm	232 03 218	54298
<b>Eisenberg (Pfalz), Stadt;</b> Don- nersbergkreis	333 02 019	67304
<b>Eisenschmitt;</b> Bernkastel-Wittlich	231 03 026	54533
<b>Eisighofen;</b> Rhein-Lahn-Kreis	141 05 036	56370
<b>Eitelborn;</b> Westerwaldkreis	143 04 013	56337
<b>Elben;</b> Altenkirchen (Westerwald)	132 05 024	57580
<b>Elbingen;</b> Westerwaldkreis	143 08 501	56459
<b>Elchweiler;</b> Birkenfeld	134 02 022	55765
<b>Elkenroth;</b> Altenkirchen (Wester- wald)	132 05 025	57578
<b>Ellenberg;</b> Birkenfeld	134 02 023	55765
<b>Ellenhausen;</b> Westerwaldkreis	143 07 015	56242
<b>Ellenz-Poltersdorf;</b> Cochem-Zell	135 01 025	56821
<b>Ellern (Hunsrück);</b> Rhein- Hunsrück-Kreis	140 05 035	55497
<b>Ellerstadt;</b> Bad Dürkheim	332 06 013	67158
<b>Ellscheid;</b> Vulkaneifel	233 01 021	54552
<b>Ellweiler;</b> Birkenfeld	134 02 024	55765
<b>Elmstein;</b> Bad Dürkheim	332 05 014	67471
<b>Elsoff (Westerwald);</b> Westerwald- kreis	143 06 218	56479
<b>Elzweiler;</b> Kusel	336 01 021	66887
<b>Emmelbaum;</b> Eifelkreis Bitburg- Prüm	232 05 031	54673
<b>Emmelshausen;</b> Rhein-Hunsrück- Kreis	140 02 036	56281
<b>Emmerzhausen;</b> Altenkirchen (Westerwald)	132 03 026	57520
<b>Endlichhofen;</b> Rhein-Lahn-Kreis	141 07 037	56355
<b>Engelstadt;</b> Mainz-Bingen	339 03 016	55270
<b>Enkenbach-Alsenborn;</b> Kaisers- lautern	335 02 004	67677
<b>Enkirch;</b> Bernkastel-Wittlich	231 07 029	56850
<b>Ensch;</b> Trier-Saarburg	235 06 019	54340

Gemeinde; Landkreis	Gemeinde- schlüssel	PLZ
---------------------	------------------------	-----

<b>Ensheim;</b> Alzey-Worms	331 06 019	55232
<b>Enspel;</b> Westerwaldkreis	143 09 219	57647
<b>Enzen;</b> Eifelkreis Bitburg-Prüm	232 02 032	54646
<b>Eppelsheim;</b> Alzey-Worms	331 01 020	55234
<b>Eppenberg;</b> Cochem-Zell	135 02 026	56759
<b>Eppenbrunn;</b> Südwestpfalz	340 03 008	66957
<b>Eppenrod;</b> Rhein-Lahn-Kreis	141 03 038	65558
<b>Erbach;</b> Rhein-Hunsrück-Kreis	140 05 037	55494
<b>Erbes-Büdesheim;</b> Alzey-Worms	331 01 021	55234
<b>Erden;</b> Bernkastel-Wittlich	231 01 030	54492
<b>Erdesbach;</b> Kusel	336 01 022	66887
<b>Erweiler;</b> Südwestpfalz	340 01 009	66996
<b>Ergeshausen;</b> Rhein-Lahn-Kreis	141 05 039	56368
<b>Erlenbach bei Dahn;</b> Südwestpfalz	340 01 010	76891
<b>Erlenbach bei Kandel;</b> GERMERS- HEIM	334 04 004	76872
<b>Ernst;</b> Cochem-Zell	135 01 027	56814
<b>Ernzen;</b> Eifelkreis Bitburg-Prüm	232 03 033	54668
<b>Erpel;</b> Neuwied	138 07 019	53579
<b>Erpolzheim;</b> Bad Dürkheim	332 02 015	67167
<b>Ersfeld;</b> Altenkirchen (Westerwald)	132 01 027	57635
<b>Erzenhausen;</b> Kaiserslautern	335 09 005	67685
<b>Esch;</b> Vulkaneifel	233 05 022	54585
<b>Esch;</b> Bernkastel-Wittlich	231 08 031	54518
<b>Eschbach;</b> Südliche Weinstraße	337 05 022	76831
<b>Eschbach;</b> Rhein-Lahn-Kreis	141 07 040	56357
<b>Eschfeld;</b> Eifelkreis Bitburg-Prüm	232 01 220	54619
<b>Esselborn;</b> Alzey-Worms	331 01 022	55234
<b>Essenheim;</b> Mainz-Bingen	339 06 017	55270
<b>Essingen;</b> Südliche Weinstraße	337 07 023	76879
<b>Eßlingen;</b> Eifelkreis Bitburg-Prüm	232 02 034	54636
<b>Eßweiler;</b> Kusel	336 07 023	67754
<b>Esthal;</b> Bad Dürkheim	332 05 016	67472
<b>Etger;</b> Bernkastel-Wittlich	231 06 032	54424
<b>Etschberg;</b> Kusel	336 03 024	66871
<b>Etteldorf;</b> Eifelkreis Bitburg-Prüm	232 04 035	54655
<b>Ettinghausen;</b> Westerwaldkreis	143 08 220	56244
<b>Ettringen;</b> Mayen-Koblenz	137 03 025	56729
<b>Etzbach;</b> Altenkirchen (Wester- wald)	132 06 028	57539
<b>Eulenberg;</b> Altenkirchen (Wester- wald)	132 04 029	57632
<b>Eulenberg;</b> Kaiserslautern	335 09 006	67685
<b>Eulgem;</b> Cochem-Zell	135 02 028	56761
<b>Euscheid;</b> Eifelkreis Bitburg-Prüm	232 01 221	54597
<b>Eußerthal;</b> Südliche Weinstraße	337 01 024	76857
<b>Ewighausen;</b> Westerwaldkreis	143 07 221	56244

## F

<b>Fachbach;</b> Rhein-Lahn-Kreis	141 01 041	56133
<b>Faid;</b> Cochem-Zell	135 01 029	56814
<b>Falkenstein;</b> Donnersbergkreis	333 06 020	67808
<b>Farschweiler;</b> Trier-Saarburg	235 04 021	54317
<b>Fehl-Ritzhausen;</b> Westerwaldkreis	143 01 222	56472
<b>Feilbingert;</b> Bad Kreuznach	133 02 030	67824
<b>Feilsdorf;</b> Eifelkreis Bitburg-Prüm	232 02 036	54636
<b>Fell;</b> Trier-Saarburg	235 06 022	54341
<b>Fensdorf;</b> Altenkirchen (Wester- wald)	132 05 030	57580
<b>Ferschweiler;</b> Eifelkreis Bitburg- Prüm	232 03 037	54668
<b>Feuerscheid;</b> Eifelkreis Bitburg- Prüm	232 06 222	54597
<b>Feusdorf;</b> Vulkaneifel	233 05 023	54584

Gemeinde; Landkreis	Gemeinde- schlüssel	PLZ
<b>Fiersbach;</b> Altenkirchen (Westerwald)	132 01 031	57635
<b>Filsen;</b> Rhein-Lahn-Kreis	141 02 042	56341
<b>Filz;</b> Cochem-Zell	135 03 030	56766
<b>Finkenbach-Gersweiler;</b> Donnersbergkreis	333 01 021	67822
<b>Fisch;</b> Trier-Saarburg	235 05 025	54439
<b>Fischbach;</b> Kaiserslautern	335 03 007	67693
<b>Fischbach;</b> Birkenfeld	134 03 025	55743
<b>Fischbach bei Dahn;</b> Südpfalz	340 01 011	66996
<b>Fischbach-Oberraden;</b> Eifelkreis Bitburg-Prüm	232 05 038	54675
<b>Flacht;</b> Rhein-Lahn-Kreis	141 04 043	65558
<b>Flammersfeld;</b> Altenkirchen (Westerwald)	132 04 032	57632
<b>Flemlingen;</b> Südliche Weinstraße	337 03 025	76835
<b>Fleringen;</b> Eifelkreis Bitburg-Prüm	232 06 223	54597
<b>Fließem;</b> Eifelkreis Bitburg-Prüm	232 02 039	54636
<b>Flomborn;</b> Alzey-Worms	331 01 024	55234
<b>Flonheim;</b> Alzey-Worms	331 01 025	55237
<b>Flörsheim-Dalsheim;</b> Alzey-Worms	331 03 023	67592
<b>Flußbach;</b> Bernkastel-Wittlich	231 02 033	54516
<b>Fluterschen;</b> Altenkirchen (Westerwald)	132 01 033	57614
<b>Föckelberg;</b> Kusel	336 01 025	66887
<b>Föhren;</b> Trier-Saarburg	235 06 026	54343
<b>Fohren-Linden;</b> Birkenfeld	134 01 026	55777
<b>Forst;</b> Altenkirchen (Westerwald)	132 06 034	57537
<b>Forst (Eifel);</b> Cochem-Zell	135 04 031	56754
<b>Forst (Hunsrück);</b> Cochem-Zell	135 05 032	56858
<b>Forst an der Weinstraße;</b> Bad Dürkheim	332 01 017	67147
<b>Forstmehren;</b> Altenkirchen (Westerwald)	132 01 035	57635
<b>Framersheim;</b> Alzey-Worms	331 01 026	55234
<b>Frankelbach;</b> Kaiserslautern	335 06 009	67737
<b>Frankeneck;</b> Bad Dürkheim	332 05 018	67468
<b>Frankenstein;</b> Kaiserslautern	335 03 010	67468
<b>Frankenthal (Pfalz), kreisfreie Stadt</b>	311 00 000	67227
<b>Frankweiler;</b> Südliche Weinstraße	337 05 026	76833
<b>Franzenheim;</b> Trier-Saarburg	235 07 027	54316
<b>Frauenberg;</b> Birkenfeld	134 01 027	55776
<b>Freckenfeld;</b> Germersheim	334 04 005	76872
<b>Frei-Laubersheim;</b> Bad Kreuznach	133 01 031	55546
<b>Freilingen;</b> Westerwaldkreis	143 07 018	56244
<b>Freimersheim;</b> Alzey-Worms	331 01 027	55234
<b>Freimersheim (Pfalz);</b> Südliche Weinstraße	337 03 027	67482
<b>Freinsheim, Stadt;</b> Bad Dürkheim	332 02 019	67251
<b>Freirachdorf;</b> Westerwaldkreis	143 07 019	56244
<b>Freisbach;</b> Germersheim	334 05 006	67361
<b>Frettenheim;</b> Alzey-Worms	331 04 028	67596
<b>Freudenburg;</b> Trier-Saarburg	235 05 028	54450
<b>Friedelsheim;</b> Bad Dürkheim	332 06 020	67159
<b>Friedewald;</b> Altenkirchen (Westerwald)	132 03 036	57520
<b>Friesenhagen;</b> Altenkirchen (Westerwald)	132 07 037	51598
<b>Friesenheim;</b> Mainz-Bingen	339 07 018	55278
<b>Frohnhofen;</b> Kusel	336 05 027	66903
<b>Fronhofen;</b> Rhein-Hunsrück-Kreis	140 07 039	55471
<b>Frücht;</b> Rhein-Lahn-Kreis	141 01 044	56132
<b>Fuchshofen;</b> Ahrweiler	131 01 022	53533
<b>Fürfeld;</b> Bad Kreuznach	133 01 032	55546

Gemeinde; Landkreis	Gemeinde- schlüssel	PLZ
<b>Fürthen;</b> Altenkirchen (Westerwald)	132 06 038	57539
<b>Fußgönheim;</b> Rhein-Pfalz-Kreis	338 04 008	67136
<b>G</b>		
<b>Gabsheim;</b> Alzey-Worms	331 06 029	55288
<b>Gackebach;</b> Westerwaldkreis	143 04 020	56412
<b>Galenberg;</b> Ahrweiler	131 04 204	56651
<b>Gamlen;</b> Cochem-Zell	135 02 033	56761
<b>Gappenach;</b> Mayen-Koblenz	137 02 027	56294
<b>Gau-Algesheim, Stadt;</b> Mainz-Bingen	339 03 019	55435
<b>Gau-Bickelheim;</b> Alzey-Worms	331 05 030	55599
<b>Gau-Bischofsheim;</b> Mainz-Bingen	339 02 020	55296
<b>Gau-Heppenheim;</b> Alzey-Worms	331 01 031	55234
<b>Gau-Odernheim;</b> Alzey-Worms	331 01 032	55239
<b>Gau-Weinheim;</b> Alzey-Worms	331 06 033	55578
<b>Gauersheim;</b> Donnersbergkreis	333 04 022	67294
<b>Gaugrehweiler;</b> Donnersbergkreis	333 01 023	67822
<b>Gebhardshain;</b> Altenkirchen (Westerwald)	132 05 039	57580
<b>Gebroth;</b> Bad Kreuznach	133 06 033	55595
<b>Gefell;</b> Vulkaneifel	233 01 025	54552
<b>Gehlert;</b> Westerwaldkreis	143 02 223	57627
<b>Gehlweiler;</b> Rhein-Hunsrück-Kreis	140 04 040	55490
<b>Gehrweiler;</b> Donnersbergkreis	333 05 024	67724
<b>Geichlingen;</b> Eifelkreis Bitburg-Prüm	232 05 040	54675
<b>Geilnau;</b> Rhein-Lahn-Kreis	141 03 045	56379
<b>Geiselberg;</b> Südpfalz	340 06 012	67715
<b>Geisfeld;</b> Trier-Saarburg	235 01 030	54413
<b>Geisig;</b> Rhein-Lahn-Kreis	141 06 046	56357
<b>Gelenberg;</b> Vulkaneifel	233 04 212	53539
<b>Gemmerich;</b> Rhein-Lahn-Kreis	141 07 047	56357
<b>Gemünd;</b> Eifelkreis Bitburg-Prüm	232 05 041	54673
<b>Gemünden;</b> Rhein-Hunsrück-Kreis	140 04 041	55490
<b>Gemünden;</b> Westerwaldkreis	143 09 224	56459
<b>Gensingen;</b> Mainz-Bingen	339 08 021	55457
<b>Gentingen;</b> Eifelkreis Bitburg-Prüm	232 05 042	54675
<b>Gerach;</b> Birkenfeld	134 03 028	55743
<b>Gerbach;</b> Donnersbergkreis	333 05 025	67813
<b>Gerhardsbrunn;</b> Kaiserslautern	335 01 011	66894
<b>Gering;</b> Mayen-Koblenz	137 02 029	56751
<b>Germersheim, Stadt;</b> Germersheim	334 00 007	76726
<b>Gerolsheim;</b> Bad Dürkheim	332 03 021	67229
<b>Gerolstein, Stadt;</b> Vulkaneifel	233 02 026	54568
<b>Gevenich;</b> Cochem-Zell	135 03 034	56825
<b>Gieleroth;</b> Altenkirchen (Westerwald)	132 01 040	57610
<b>Gielert;</b> Bernkastel-Wittlich	231 06 035	54424
<b>Gierschnach;</b> Mayen-Koblenz	137 02 030	56294
<b>Giershausen;</b> Altenkirchen (Westerwald)	132 04 041	57632
<b>Giesdorf;</b> Eifelkreis Bitburg-Prüm	232 06 224	54614
<b>Giesenhausen;</b> Westerwaldkreis	143 02 225	57612
<b>Gillenbeuren;</b> Cochem-Zell	135 03 035	56825
<b>Gillendorf;</b> Vulkaneifel	233 01 027	54558
<b>Gilzem;</b> Eifelkreis Bitburg-Prüm	232 03 225	54298
<b>Gimbsheim;</b> Alzey-Worms	331 02 034	67578
<b>Gimbweiler;</b> Birkenfeld	134 02 029	55767
<b>Gindorf;</b> Eifelkreis Bitburg-Prüm	232 04 043	54657
<b>Ginsweiler;</b> Kusel	336 04 029	67742
<b>Gipperath;</b> Bernkastel-Wittlich	231 03 036	54533

Gemeinde; Landkreis	Gemeinde- schlüssel	PLZ
<b>Girkenroth;</b> Westerwaldkreis	143 09 226	56459
<b>Girod;</b> Westerwaldkreis	143 04 021	56412
<b>Gladbach;</b> Bernkastel-Wittlich	231 08 037	54518
<b>Glan-Münchweiler;</b> Kusel	336 02 031	66907
<b>Glanbrücken;</b> Kusel	336 04 030	66887
<b>Glees;</b> Ahrweiler	131 04 205	56653
<b>Gleisweiler;</b> Südliche Weinstraße	337 03 028	76835
<b>Gleiszellen-Gleishorbach;</b> Südliche Weinstraße	337 02 029	76889
<b>Göcklingen;</b> Südliche Weinstraße	337 05 031	76831
<b>Goddert;</b> Westerwaldkreis	143 07 022	56244
<b>Gödenroth;</b> Rhein-Hunsrück-Kreis	140 03 042	56290
<b>Gollenberg;</b> Birkenfeld	134 02 031	55767
<b>Göllheim;</b> Donnersbergkreis	333 03 026	67307
<b>Gommersheim;</b> Südliche Weinstraße	337 03 032	67377
<b>Gonbach;</b> Donnersbergkreis	333 06 027	67724
<b>Gondenbrett;</b> Eifelkreis Bitburg-Prüm	232 06 227	54595
<b>Gondershausen;</b> Rhein-Hunsrück-Kreis	140 02 043	56283
<b>Gondorf;</b> Eifelkreis Bitburg-Prüm	232 02 044	54647
<b>Gönnersdorf;</b> Ahrweiler	131 03 025	53498
<b>Gönnersdorf;</b> Vulkaneifel	233 05 028	54584
<b>Gönnheim;</b> Bad Dürkheim	332 06 022	67161
<b>Görgeshausen;</b> Westerwaldkreis	143 04 023	56412
<b>Gornhausen;</b> Bernkastel-Wittlich	231 01 040	54472
<b>Gösenroth;</b> Birkenfeld	134 04 030	55624
<b>Gossersweiler-Stein;</b> Südliche Weinstraße	337 01 033	76857
<b>Graach an der Mosel;</b> Bernkastel-Wittlich	231 01 041	54470
<b>Gräfendhron;</b> Bernkastel-Wittlich	231 06 042	54426
<b>Grafschaft;</b> Ahrweiler	131 00 090	53501
<b>Gransdorf;</b> Eifelkreis Bitburg-Prüm	232 04 228	54533
<b>Greimerath;</b> Trier-Saarburg	235 02 033	54314
<b>Greimerath;</b> Bernkastel-Wittlich	231 03 044	54533
<b>Greimersburg;</b> Cochem-Zell	135 01 036	56814
<b>Grenderich;</b> Cochem-Zell	135 05 037	56858
<b>Griebelschied;</b> Birkenfeld	134 03 032	55608
<b>Gries;</b> Kusel	336 05 032	66903
<b>Grimburg;</b> Trier-Saarburg	235 01 035	54413
<b>Grolsheim;</b> Mainz-Bingen	339 08 022	55459
<b>Großbundenbach;</b> Südwestpfalz	340 08 209	66501
<b>Großfischlingen;</b> Südliche Weinstraße	337 03 035	67483
<b>Großholbach;</b> Westerwaldkreis	143 04 024	56412
<b>Großkampenbergr;</b> Eifelkreis Bitburg-Prüm	232 01 229	54619
<b>Großkarlbach;</b> Bad Dürkheim	332 03 023	67229
<b>Großlangenfeld;</b> Eifelkreis Bitburg-Prüm	232 06 230	54608
<b>Großlittgen;</b> Bernkastel-Wittlich	231 03 046	54534
<b>Großmaischeid;</b> Neuwied	138 03 023	56276
<b>Großniedesheim;</b> Rhein-Pfalz-Kreis	338 03 009	67259
<b>Großseifen;</b> Westerwaldkreis	143 01 227	56472
<b>Großsteinhausen;</b> Südwestpfalz	340 08 210	66484
<b>Grumbach;</b> Kusel	336 04 033	67745
<b>Grünebach;</b> Altenkirchen (Westerwald)	132 02 042	57520
<b>Grünstadt, Stadt;</b> Bad Dürkheim	332 00 024	67269
<b>Guckheim;</b> Westerwaldkreis	143 09 228	56459
<b>Gückingen;</b> Rhein-Lahn-Kreis	141 03 049	65558
<b>Guldental;</b> Bad Kreuznach	133 04 035	55452

Gemeinde; Landkreis	Gemeinde- schlüssel	PLZ
<b>Güllesheim;</b> Altenkirchen (Westerwald)	132 04 043	56593
<b>Gumbsheim;</b> Alzey-Worms	331 05 035	55597
<b>Gunderath;</b> Vulkaneifel	233 04 213	56767
<b>Gundersheim;</b> Alzey-Worms	331 04 036	67598
<b>Gundersweiler;</b> Donnersbergkreis	333 05 028	67724
<b>Gundheim;</b> Alzey-Worms	331 04 037	67599
<b>Guntersblum;</b> Mainz-Bingen	339 04 024	67583
<b>Gusenburg;</b> Trier-Saarburg	235 01 036	54413
<b>Gusterath;</b> Trier-Saarburg	235 04 037	54317
<b>Gutenacker;</b> Rhein-Lahn-Kreis	141 05 050	56370
<b>Gutenbergr;</b> Bad Kreuznach	133 06 036	55595
<b>Gutweiler;</b> Trier-Saarburg	235 04 038	54317

## H

<b>Habscheid;</b> Eifelkreis Bitburg-Prüm	232 06 231	54597
<b>Habschenburg, Stadt;</b> Westerwaldkreis	143 02 229	57627
<b>Hackenheim;</b> Bad Kreuznach	133 01 037	55546
<b>Hagenbach, Stadt;</b> Gernersheim	334 02 008	76767
<b>Hahn;</b> Rhein-Hunsrück-Kreis	140 04 044	56850
<b>Hahn am See;</b> Westerwaldkreis	143 08 232	56244
<b>Hahn bei Marienberg;</b> Westerwaldkreis	143 01 231	56472
<b>Hahnenbach;</b> Bad Kreuznach	133 03 038	55606
<b>Hahnheim;</b> Mainz-Bingen	339 07 025	55278
<b>Hahnstätten;</b> Rhein-Lahn-Kreis	141 04 051	65623
<b>Hahnweiler;</b> Birkenfeld	134 01 033	55776
<b>Hainau;</b> Rhein-Lahn-Kreis	141 07 110	56357
<b>Hainfeld;</b> Südliche Weinstraße	337 03 036	76835
<b>Halbs;</b> Westerwaldkreis	143 09 233	56457
<b>Hallgarten;</b> Bad Kreuznach	133 02 039	67826
<b>Hallschlag;</b> Vulkaneifel	233 05 214	54611
<b>Halsdorf;</b> Eifelkreis Bitburg-Prüm	232 02 045	54646
<b>Halsenbach;</b> Rhein-Hunsrück-Kreis	140 02 045	56283
<b>Hambach;</b> Rhein-Lahn-Kreis	141 03 052	65582
<b>Hambuch;</b> Cochem-Zell	135 02 038	56761
<b>Hamm am Rhein;</b> Alzey-Worms	331 02 038	67580
<b>Hamm;</b> Eifelkreis Bitburg-Prüm	232 02 046	54636
<b>Hamm (Sieg);</b> Altenkirchen (Westerwald)	132 06 044	57577
<b>Hammerstein;</b> Neuwied	138 02 024	56598
<b>Hangen-Weisheim;</b> Alzey-Worms	331 04 039	55234
<b>Hanhofen;</b> Rhein-Pfalz-Kreis	338 02 010	67374
<b>Hanroth;</b> Neuwied	138 05 025	56316
<b>Harbach;</b> Altenkirchen (Westerwald)	132 07 045	57572
<b>Hardert;</b> Neuwied	138 06 026	56579
<b>Hardt;</b> Westerwaldkreis	143 01 234	56472
<b>Hargarten;</b> Eifelkreis Bitburg-Prüm	232 01 233	54649
<b>Hargesheim;</b> Bad Kreuznach	133 06 040	55595
<b>Harschbach;</b> Neuwied	138 05 027	56307
<b>Harscheid;</b> Ahrweiler	131 01 026	53520
<b>Harspelt;</b> Eifelkreis Bitburg-Prüm	232 01 234	54617
<b>Hartenfels;</b> Westerwaldkreis	143 07 025	56244
<b>Harthausen;</b> Rhein-Pfalz-Kreis	338 02 011	67376
<b>Härtlingen;</b> Westerwaldkreis	143 09 230	56459
<b>Harxheim;</b> Mainz-Bingen	339 02 026	55296
<b>Hasborn;</b> Bernkastel-Wittlich	231 03 049	54533
<b>Haschbach am Remigiusberg;</b> Kusel	336 03 034	66871
<b>Haserich;</b> Cochem-Zell	135 05 039	56858
<b>Hasselbach;</b> Altenkirchen (Westerwald)	132 01 046	57635



Gemeinde; Landkreis	Gemeinde- schlüssel	PLZ
<b>Hasselbach</b> ; Rhein-Hunsrück-Kreis	140 03 046	56288
<b>Haßloch</b> ; Bad Dürkheim	332 00 025	67454
<b>Hattert</b> ; Westerwaldkreis	143 02 235	57644
<b>Hattgenstein</b> ; Birkenfeld	134 02 034	55767
<b>Hatzenbühl</b> ; Gernersheim	334 03 009	76770
<b>Hatzenport</b> ; Mayen-Koblenz	137 06 208	56332
<b>Hauenstein</b> ; Südwestpfalz	340 02 014	76846
<b>Hauptstuhl</b> ; Kaiserslautern	335 05 012	66851
<b>Haueroth</b> ; Cochem-Zell	135 02 040	56761
<b>Hausbay</b> ; Rhein-Hunsrück-Kreis	140 02 047	56291
<b>Hausen</b> ; Birkenfeld	134 04 035	55608
<b>Hausen (Wied)</b> ; Neuwied	138 08 007	53547
<b>Hausten</b> ; Mayen-Koblenz	137 03 034	56745
<b>Hausweiler</b> ; Kusel	336 04 035	67742
<b>Hecken</b> ; Rhein-Hunsrück-Kreis	140 04 048	55481
<b>Heckenbach</b> ; Ahrweiler	131 02 027	53506
<b>Heckenmünster</b> ; Bernkastel-Wittlich	231 08 050	54518
<b>Heckhuscheid</b> ; Eifelkreis Bitburg-Prüm	232 06 236	54619
<b>Heddert</b> ; Trier-Saarburg	235 02 040	54429
<b>Hefersweiler</b> ; Kusel	336 07 036	67753
<b>Heidenburg</b> ; Bernkastel-Wittlich	231 06 204	54426
<b>Heidesheim am Rhein</b> ; Mainz-Bingen	339 05 027	55262
<b>Heidweiler</b> ; Bernkastel-Wittlich	231 08 051	54518
<b>Heilbach</b> ; Eifelkreis Bitburg-Prüm	232 05 047	54673
<b>Heilberscheid</b> ; Westerwaldkreis	143 04 026	56412
<b>Heilenbach</b> ; Eifelkreis Bitburg-Prüm	232 02 048	54636
<b>Heiligenmoschel</b> ; Kaiserslautern	335 07 013	67699
<b>Heiligenroth</b> ; Westerwaldkreis	143 04 027	56412
<b>Heimbach</b> ; Birkenfeld	134 01 036	55779
<b>Heimborn</b> ; Westerwaldkreis	143 02 236	57629
<b>Heimweiler</b> ; Bad Kreuznach	133 03 041	55606
<b>Heinzenbach</b> ; Rhein-Hunsrück-Kreis	140 04 049	55483
<b>Heinzenberg</b> ; Bad Kreuznach	133 03 042	55606
<b>Heinzenhausen</b> ; Kusel	336 04 038	67742
<b>Heisdorf</b> ; Eifelkreis Bitburg-Prüm	232 06 238	54614
<b>Heistenbach</b> ; Rhein-Lahn-Kreis	141 03 053	65558
<b>Helferskirchen</b> ; Westerwaldkreis	143 10 028	56244
<b>Hellenhahn-Schellenberg</b> ; Westerwaldkreis	143 06 237	56479
<b>Hellertshausen</b> ; Birkenfeld	134 04 037	55758
<b>Helmenzen</b> ; Altenkirchen (Westerwald)	132 01 047	57612
<b>Helmeroth</b> ; Altenkirchen (Westerwald)	132 01 048	57612
<b>Heltersberg</b> ; Südwestpfalz	340 06 015	67716
<b>Hemmelzen</b> ; Altenkirchen (Westerwald)	132 01 049	57612
<b>Henau</b> ; Rhein-Hunsrück-Kreis	140 04 050	55490
<b>Hennweiler</b> ; Bad Kreuznach	133 03 043	55619
<b>Henschtal</b> ; Kusel	336 02 037	66909
<b>Hentern</b> ; Trier-Saarburg	235 02 043	54314
<b>Herborn</b> ; Birkenfeld	134 03 038	55758
<b>Herbstmühle</b> ; Eifelkreis Bitburg-Prüm	232 05 049	54673
<b>Herchweiler</b> ; Kusel	336 03 039	66871
<b>Herdorf, Stadt</b> ; Altenkirchen (Westerwald)	132 00 050	57562
<b>Herforst</b> ; Eifelkreis Bitburg-Prüm	232 07 050	54662
<b>Hergendorf</b> ; Bad Kreuznach	133 06 044	55452
<b>Hergenroth</b> ; Westerwaldkreis	143 09 238	56457

Gemeinde; Landkreis	Gemeinde- schlüssel	PLZ
<b>Hergersweiler</b> ; Südliche Weinstraße	337 02 037	76872
<b>Herl</b> ; Trier-Saarburg	235 04 044	54317
<b>Hermersberg</b> ; Südwestpfalz	340 06 016	66919
<b>Hermeskeil, Stadt</b> ; Trier-Saarburg	235 01 045	54411
<b>Herold</b> ; Rhein-Lahn-Kreis	141 05 054	56368
<b>Herren-Sulzbach</b> ; Kusel	336 04 040	67742
<b>Herresbach</b> ; Mayen-Koblenz	137 03 035	56729
<b>Herrstein</b> ; Birkenfeld	134 03 039	55756
<b>Herschbach</b> ; Westerwaldkreis	143 07 029	56249
<b>Herschbach (Oberwesterwald)</b> ; Westerwaldkreis	143 08 239	56414
<b>Herschberg</b> ; Südwestpfalz	340 07 017	66919
<b>Herschbroich</b> ; Ahrweiler	131 01 028	53518
<b>Herschweiler-Pettersheim</b> ; Kusel	336 02 041	66909
<b>Hersdorf</b> ; Eifelkreis Bitburg-Prüm	232 06 332	54597
<b>Herxheim am Berg</b> ; Bad Dürkheim	332 02 026	67273
<b>Herxheim bei Landau/Pfalz</b> ; Südliche Weinstraße	337 04 038	76863
<b>Herxheimweyher</b> ; Südliche Weinstraße	337 04 039	76863
<b>Herzfeld</b> ; Eifelkreis Bitburg-Prüm	232 01 240	54619
<b>Heßheim</b> ; Rhein-Pfalz-Kreis	338 03 012	67258
<b>Hesweiler</b> ; Cochem-Zell	135 05 041	56865
<b>Hettenhausen</b> ; Südwestpfalz	340 07 018	66919
<b>Hettenleidelheim</b> ; Bad Dürkheim	332 04 027	67310
<b>Hettenrodt</b> ; Birkenfeld	134 03 040	55758
<b>Hetzerath</b> ; Bernkastel-Wittlich	231 08 053	54523
<b>Heuchelheim bei Frankenthal</b> ; Rhein-Pfalz-Kreis	338 03 013	67259
<b>Heuchelheim-Klingen</b> ; Südliche Weinstraße	337 05 040	76831
<b>Heupelzen</b> ; Altenkirchen (Westerwald)	132 01 051	57612
<b>Heuzert</b> ; Westerwaldkreis	143 02 240	57627
<b>Hilgenroth</b> ; Altenkirchen (Westerwald)	132 01 052	57612
<b>Hilgert</b> ; Westerwaldkreis	143 03 030	56206
<b>Hillesheim</b> ; Mainz-Bingen	339 04 028	67586
<b>Hillesheim, Stadt</b> ; Vulkaneifel	233 03 029	54576
<b>Hillscheid</b> ; Westerwaldkreis	143 03 031	56204
<b>Hilscheid</b> ; Bernkastel-Wittlich	231 06 054	54426
<b>Hilst</b> ; Südwestpfalz	340 03 019	66957
<b>Himmighofen</b> ; Rhein-Lahn-Kreis	141 07 055	56357
<b>Hintertiefenbach</b> ; Birkenfeld	134 03 041	55743
<b>Hinterweidenthal</b> ; Südwestpfalz	340 02 020	66999
<b>Hinterweiler</b> ; Vulkaneifel	233 01 030	54570
<b>Hinzenburg</b> ; Trier-Saarburg	235 04 046	54316
<b>Hinzert-Pöler</b> ; Trier-Saarburg	235 01 047	54421
<b>Hinzweiler</b> ; Kusel	336 07 042	67756
<b>Hirschberg</b> ; Rhein-Lahn-Kreis	141 03 057	65558
<b>Hirschfeld (Hunsrück)</b> ; Rhein-Hunsrück-Kreis	140 04 053	55483
<b>Hirschhorn/Pfalz</b> ; Kaiserslautern	335 06 014	67732
<b>Hirschthal</b> ; Südwestpfalz	340 01 021	66996
<b>Hirten</b> ; Mayen-Koblenz	137 03 036	56729
<b>Hirz-Maulsbach</b> ; Altenkirchen (Westerwald)	132 01 053	57635
<b>Hisel</b> ; Eifelkreis Bitburg-Prüm	232 02 052	54646
<b>Hochborn</b> ; Alzey-Worms	331 04 011	55234
<b>Hochdorf-Assenheim</b> ; Rhein-Pfalz-Kreis	338 01 014	67126
<b>Hochscheid</b> ; Bernkastel-Wittlich	231 01 056	54472
<b>Hochspeyer</b> ; Kaiserslautern	335 03 015	67691
<b>Hochstadt (Pfalz)</b> ; Südliche Weinstraße	337 07 041	76879

Gemeinde; Landkreis	Gemeinde- schlüssel	PLZ
<b>Hochstätten;</b> Bad Kreuznach	133 02 045	55585
<b>Höchstberg;</b> Vulkaneifel	233 04 215	56767
<b>Höchstenbach;</b> Westerwaldkreis	143 02 241	57629
<b>Hochstetten-Dhaun;</b> Bad Kreuznach	133 03 046	55606
<b>Hockweiler;</b> Trier-Saarburg	235 07 048	54316
<b>Hof;</b> Westerwaldkreis	143 01 243	56472
<b>Hoffeld;</b> Ahrweiler	131 01 030	53534
<b>Höheinöd;</b> Südwestpfalz	340 06 022	66989
<b>Höheischweiler;</b> Südwestpfalz	340 05 023	66989
<b>Hohen-Sülzen;</b> Alzey-Worms	331 03 041	67591
<b>Hohenfels-Essingen;</b> Vulkaneifel	233 02 033	54570
<b>Hohenleimbach;</b> Ahrweiler	131 04 206	56746
<b>Hohenöllen;</b> Kusel	336 04 043	67744
<b>Höhrfröschen;</b> Südwestpfalz	340 05 024	66989
<b>Höhn;</b> Westerwaldkreis	143 09 242	56462
<b>Höhr-Grenzhausen, Stadt;</b> Westerwaldkreis	143 03 032	56203
<b>Holler;</b> Westerwaldkreis	143 04 033	56412
<b>Hollnich;</b> Rhein-Hunsrück-Kreis	140 03 055	56288
<b>Holsthum;</b> Eifelkreis Bitburg-Prüm	232 03 053	54668
<b>Holzappel;</b> Rhein-Lahn-Kreis	141 03 059	56379
<b>Holzbach;</b> Rhein-Hunsrück-Kreis	140 07 056	55469
<b>Holzerath;</b> Trier-Saarburg	235 04 050	54316
<b>Holzhausen an der Haide;</b> Rhein-Lahn-Kreis	141 07 060	56357
<b>Holzheim;</b> Rhein-Lahn-Kreis	141 03 061	65558
<b>Homberg;</b> Kusel	336 04 044	67744
<b>Homberg;</b> Westerwaldkreis	143 06 244	56479
<b>Hömberg;</b> Rhein-Lahn-Kreis	141 06 058	56379
<b>Hommerdingen;</b> Eifelkreis Bitburg-Prüm	232 05 054	54675
<b>Honerath;</b> Ahrweiler	131 01 032	53518
<b>Hönningen;</b> Ahrweiler	131 02 029	53506
<b>Hontheim;</b> Bernkastel-Wittlich	231 02 057	54538
<b>Hoppstädten;</b> Kusel	336 04 045	67744
<b>Hoppstädten-Weiersbach;</b> Birkenfeld	134 02 042	55768
<b>Horath;</b> Bernkastel-Wittlich	231 06 058	54497
<b>Horbach;</b> Bad Kreuznach	133 03 047	55606
<b>Horbach;</b> Westerwaldkreis	143 04 034	56412
<b>Horbach;</b> Südwestpfalz	340 06 025	66851
<b>Horbruch;</b> Birkenfeld	134 04 043	55483
<b>Hördt;</b> Germersheim	334 06 011	76771
<b>Horhausen;</b> Rhein-Lahn-Kreis	141 03 062	56379
<b>Horhausen (Westerwald);</b> Altenkirchen (Westerwald)	132 04 055	56593
<b>Höringen;</b> Donnersbergkreis	333 06 030	67724
<b>Horn;</b> Rhein-Hunsrück-Kreis	140 07 058	55469
<b>Hornbach, Stadt;</b> Südwestpfalz	340 08 211	66500
<b>Horperath;</b> Vulkaneifel	233 04 216	56766
<b>Horrweiler;</b> Mainz-Bingen	339 08 029	55457
<b>Horschbach;</b> Kusel	336 01 046	66887
<b>Hörscheid;</b> Vulkaneifel	233 01 031	54552
<b>Hörschhausen;</b> Vulkaneifel	233 04 032	54552
<b>Hosten;</b> Eifelkreis Bitburg-Prüm	232 07 055	54664
<b>Hottenbach;</b> Birkenfeld	134 04 044	55758
<b>Hövels;</b> Altenkirchen (Westerwald)	132 08 054	57537
<b>Hübingen;</b> Westerwaldkreis	143 04 036	56412
<b>Hüblingen;</b> Westerwaldkreis	143 06 245	56479
<b>Hüffelsheim;</b> Bad Kreuznach	133 06 048	55595
<b>Hüffler;</b> Kusel	336 02 047	66909
<b>Hümmel;</b> Ahrweiler	131 01 033	53520
<b>Hümmerich;</b> Neuwied	138 06 030	53547
<b>Hundsangen;</b> Westerwaldkreis	143 08 037	56414

Gemeinde; Landkreis	Gemeinde- schlüssel	PLZ
<b>Hundsbach;</b> Bad Kreuznach	133 05 049	55621
<b>Hundsorf;</b> Westerwaldkreis	143 05 038	56235
<b>Hungenroth;</b> Rhein-Hunsrück-Kreis	140 02 060	56281
<b>Hunzel;</b> Rhein-Lahn-Kreis	141 07 063	56355
<b>Hupperath;</b> Bernkastel-Wittlich	231 08 062	54518
<b>Hütschenhausen;</b> Kaiserslautern	335 08 016	66882
<b>Hütten;</b> Eifelkreis Bitburg-Prüm	232 05 056	54673
<b>Hütterscheid;</b> Eifelkreis Bitburg-Prüm	232 02 057	54636
<b>Hüttingen an der Kyll;</b> Eifelkreis Bitburg-Prüm	232 02 058	54636
<b>Hüttingen bei Lahr;</b> Eifelkreis Bitburg-Prüm	232 05 059	54675
<b>I</b>		
<b>Idar-Oberstein, große kreisangehörige Stadt;</b> Birkenfeld	134 00 045	55743
<b>Idelberg;</b> Altenkirchen (Westerwald)	132 01 056	57612
<b>Idenheim;</b> Eifelkreis Bitburg-Prüm	232 02 060	54636
<b>Idesheim;</b> Eifelkreis Bitburg-Prüm	232 02 061	54636
<b>Igel;</b> Trier-Saarburg	235 07 051	54298
<b>Ilbesheim;</b> Donnersbergkreis	333 04 031	67294
<b>Ilbesheim bei Landau in der Pfalz;</b> Südliche Weinstraße	337 05 042	76831
<b>Illerich;</b> Cochem-Zell	135 02 042	56814
<b>Immerath;</b> Vulkaneifel	233 01 034	54552
<b>Immert;</b> Bernkastel-Wittlich	231 06 064	54426
<b>Immesheim;</b> Donnersbergkreis	333 03 032	67308
<b>Impflingen;</b> Südliche Weinstraße	337 05 043	76831
<b>Imsbach;</b> Donnersbergkreis	333 06 033	67817
<b>Imsweiler;</b> Donnersbergkreis	333 05 034	67808
<b>Ingelbach;</b> Altenkirchen (Westerwald)	132 01 057	57610
<b>Ingelheim am Rhein, große kreisangehörige Stadt;</b> Mainz-Bingen	339 00 030	55218
<b>Ingendorf;</b> Eifelkreis Bitburg-Prüm	232 02 062	54636
<b>Insheim;</b> Südliche Weinstraße	337 04 044	76865
<b>Insul;</b> Ahrweiler	131 01 034	53520
<b>Ippenschied;</b> Bad Kreuznach	133 07 050	55566
<b>Irmenach;</b> Bernkastel-Wittlich	231 07 501	56843
<b>Irmtraut;</b> Westerwaldkreis	143 06 246	56479
<b>Irrel;</b> Eifelkreis Bitburg-Prüm	232 03 063	54666
<b>Irrhausen;</b> Eifelkreis Bitburg-Prüm	232 01 245	54689
<b>Irsch;</b> Trier-Saarburg	235 05 052	54451
<b>Isenburg;</b> Neuwied	138 03 031	56271
<b>Isert;</b> Altenkirchen (Westerwald)	132 01 058	57612
<b>Isselbach;</b> Rhein-Lahn-Kreis	141 03 064	65558
<b>J</b>		
<b>Jakobsweiler;</b> Donnersbergkreis	333 04 035	67814
<b>Jeckenbach;</b> Bad Kreuznach	133 05 051	55592
<b>Jettenbach;</b> Kusel	336 07 048	66887
<b>Jockgrim;</b> Germersheim	334 03 012	76751
<b>Jucken;</b> Eifelkreis Bitburg-Prüm	232 01 246	54689
<b>Jugenheim in Rheinhessen;</b> Mainz-Bingen	339 06 031	55270
<b>Jünkerath;</b> Vulkaneifel	233 05 035	54584
<b>K</b>		
<b>Kaden;</b> Westerwaldkreis	143 09 247	56459
<b>Kadenbach;</b> Westerwaldkreis	143 04 039	56337

Gemeinde; Landkreis	Gemeinde- schlüssel	PLZ
<b>Kaifenheim;</b> Cochem-Zell	135 02 043	56761
<b>Kail;</b> Cochem-Zell	135 04 044	56829
<b>Kaisersesch, Stadt;</b> Cochem-Zell	135 02 045	56759
<b>Kaiserslautern, kreisfreie Stadt</b>	312 00 000	67657
<b>Kalenborn;</b> Ahrweiler	131 02 036	53505
<b>Kalenborn;</b> Cochem-Zell	135 02 046	56759
<b>Kalenborn-Scheuern;</b> Vulkaneifel	233 02 036	54570
<b>Kalkofen;</b> Donnersbergkreis	333 01 036	67822
<b>Kallstadt;</b> Bad Dürkheim	332 02 028	67169
<b>Kalt;</b> Mayen-Koblenz	137 02 041	56294
<b>Kaltenborn;</b> Ahrweiler	131 01 037	53520
<b>Kaltenengers;</b> Mayen-Koblenz	137 08 209	56220
<b>Kaltenholzhausen;</b> Rhein-Lahn-Kreis	141 04 065	65558
<b>Kammerforst;</b> Westerwaldkreis	143 03 040	56206
<b>Kamp-Bornhofen;</b> Rhein-Lahn-Kreis	141 02 066	56341
<b>Kandel, Stadt;</b> Germersheim	334 04 013	76870
<b>Kanzem;</b> Trier-Saarburg	235 03 055	54441
<b>Kapellen-Drusweiler;</b> Südliche Weinstraße	337 02 045	76889
<b>Kaperich;</b> Vulkaneifel	233 04 217	56767
<b>Kappel;</b> Rhein-Hunsrück-Kreis	140 04 062	55483
<b>Kappeln;</b> Kusel	336 04 049	67744
<b>Kapsweyer;</b> Südliche Weinstraße	337 02 046	76889
<b>Karbach;</b> Rhein-Hunsrück-Kreis	140 02 063	56281
<b>Karl;</b> Bernkastel-Wittlich	231 03 065	54534
<b>Karlshausen;</b> Eifelkreis Bitburg-Prüm	232 05 064	54673
<b>Kasbach-Ohlenberg;</b> Neuwied	138 04 501	53547
<b>Kaschenbach;</b> Eifelkreis Bitburg-Prüm	232 03 065	54668
<b>Kasdorf;</b> Rhein-Lahn-Kreis	141 07 067	56357
<b>Kasel;</b> Trier-Saarburg	235 04 056	54317
<b>Käshofen;</b> Südwestpfalz	340 08 212	66894
<b>Kastel-Stadt;</b> Trier-Saarburg	235 05 057	54441
<b>Kastellaun, Stadt;</b> Rhein-Hunsrück-Kreis	140 03 064	56288
<b>Katzenbach;</b> Donnersbergkreis	333 05 037	67806
<b>Katzenelnbogen, Stadt;</b> Rhein-Lahn-Kreis	141 05 068	56368
<b>Katzweiler;</b> Kaiserslautern	335 06 017	67734
<b>Katzwinkel;</b> Vulkaneifel	233 04 037	54552
<b>Katzwinkel (Sieg);</b> Altenkirchen (Westerwald)	132 08 080	57581
<b>Kaub, Stadt;</b> Rhein-Lahn-Kreis	141 08 069	56349
<b>Kausen;</b> Altenkirchen (Westerwald)	132 05 059	57520
<b>Kehlbach;</b> Rhein-Lahn-Kreis	141 07 070	56355
<b>Kehrig;</b> Mayen-Koblenz	137 03 043	56729
<b>Keidelheim;</b> Rhein-Hunsrück-Kreis	140 07 065	55471
<b>Kelberg;</b> Vulkaneifel	233 04 218	53539
<b>Kell am See;</b> Trier-Saarburg	235 02 058	54427
<b>Kellenbach;</b> Bad Kreuznach	133 03 202	55606
<b>Kemmenau;</b> Rhein-Lahn-Kreis	141 01 071	56132
<b>Kempenich;</b> Ahrweiler	131 04 502	56746
<b>Kempfeld;</b> Birkenfeld	134 03 046	55758
<b>Kenn;</b> Trier-Saarburg	235 06 060	54344
<b>Keppeshausen;</b> Eifelkreis Bitburg-Prüm	232 05 066	54673
<b>Kerben;</b> Mayen-Koblenz	137 02 048	56295
<b>Kerpen (Eifel);</b> Vulkaneifel	233 03 038	54578
<b>Kerschenbach;</b> Vulkaneifel	233 05 219	54589
<b>Kerzenheim;</b> Donnersbergkreis	333 02 038	67304
<b>Kescheid;</b> Altenkirchen (Westerwald)	132 04 060	57632
<b>Kesfeld;</b> Eifelkreis Bitburg-Prüm	232 01 247	54619

Gemeinde; Landkreis	Gemeinde- schlüssel	PLZ
<b>Kesseling;</b> Ahrweiler	131 02 039	53506
<b>Kesten;</b> Bernkastel-Wittlich	231 01 066	54518
<b>Kestert;</b> Rhein-Lahn-Kreis	141 08 072	56348
<b>Kettenhausen;</b> Altenkirchen (Westerwald)	132 01 061	57612
<b>Kettenheim;</b> Alzey-Worms	331 01 042	55234
<b>Kettig;</b> Mayen-Koblenz	137 08 211	56220
<b>Kickeshausen;</b> Eifelkreis Bitburg-Prüm	232 01 248	54689
<b>Kindenheim;</b> Bad Dürkheim	332 03 029	67271
<b>Kinderbeuern;</b> Bernkastel-Wittlich	231 02 067	54538
<b>Kindsbach;</b> Kaiserslautern	335 05 018	66862
<b>Kinheim;</b> Bernkastel-Wittlich	231 02 068	54538
<b>Kinzenburg;</b> Eifelkreis Bitburg-Prüm	232 01 249	54597
<b>Kirburg;</b> Westerwaldkreis	143 01 248	57629
<b>Kirchberg (Hunsrück), Stadt;</b> Rhein-Hunsrück-Kreis	140 04 067	55481
<b>Kircheib;</b> Altenkirchen (Westerwald)	132 01 062	57635
<b>Kirchen (Sieg), Stadt;</b> Altenkirchen (Westerwald)	132 07 063	57548
<b>Kirchheim an der Weinstraße;</b> Bad Dürkheim	332 03 030	67281
<b>Kirchheimbolanden, Stadt;</b> Donnersbergkreis	333 04 039	67292
<b>Kirchsahr;</b> Ahrweiler	131 02 040	53505
<b>Kirchwald;</b> Mayen-Koblenz	137 03 049	56729
<b>Kirchweiler;</b> Vulkaneifel	233 01 039	54570
<b>Kirf;</b> Trier-Saarburg	235 05 062	54441
<b>Kirn, Stadt;</b> Bad Kreuznach	133 00 052	55606
<b>Kirrweiler;</b> Kusel	336 04 050	67744
<b>Kirrweiler (Pfalz);</b> Südliche Weinstraße	337 06 047	67489
<b>Kirschbach;</b> Vulkaneifel	233 04 220	53539
<b>Kirschroth;</b> Bad Kreuznach	133 07 053	55566
<b>Kirschweiler;</b> Birkenfeld	134 03 047	55743
<b>Kisselbach;</b> Rhein-Hunsrück-Kreis	140 05 068	56291
<b>Klausen;</b> Bernkastel-Wittlich	231 08 069	54524
<b>Klein-Winternheim;</b> Mainz-Bingen	339 06 032	55270
<b>Kleinbundenbach;</b> Südwestpfalz	340 08 213	66501
<b>Kleinfischlingen;</b> Südliche Weinstraße	337 03 048	67483
<b>Kleinich;</b> Bernkastel-Wittlich	231 01 070	54483
<b>Kleinkarlbach;</b> Bad Dürkheim	332 03 031	67271
<b>Kleinlangenfeld;</b> Eifelkreis Bitburg-Prüm	232 06 250	54597
<b>Kleinmaischeid;</b> Neuwied	138 03 034	56271
<b>Kleinniedesheim;</b> Rhein-Pfalz-Kreis	338 03 015	67259
<b>Kleinsteinhausen;</b> Südwestpfalz	340 08 214	66484
<b>Kliding;</b> Cochem-Zell	135 03 048	56825
<b>Klingelbach;</b> Rhein-Lahn-Kreis	141 05 073	56368
<b>Klingenmünster;</b> Südliche Weinstraße	337 02 049	76889
<b>Klosterkumbd;</b> Rhein-Hunsrück-Kreis	140 07 070	55469
<b>Klotten;</b> Cochem-Zell	135 01 049	56818
<b>Kludenbach;</b> Rhein-Hunsrück-Kreis	140 04 071	55481
<b>Klüsserath;</b> Trier-Saarburg	235 06 063	54340
<b>Knittelsheim;</b> Germersheim	334 01 014	76879
<b>Knopp-Labach;</b> Südwestpfalz	340 07 215	66917
<b>Knöringen;</b> Südliche Weinstraße	337 05 050	76833
<b>Kobern-Gondorf;</b> Mayen-Koblenz	137 06 212	56330
<b>Koblenz, kreisfreie Stadt</b>	111 00 000	56068
<b>Kölbigen;</b> Westerwaldkreis	143 09 249	56459



Gemeinde; Landkreis	Gemeinde- schlüssel	PLZ
<b>Kollig</b> ; Mayen-Koblenz	137 02 053	56751
<b>Kollweiler</b> ; Kaiserslautern	335 09 019	66879
<b>Kolverath</b> ; Vulkaneifel	233 04 222	56767
<b>Kommen</b> ; Bernkastel-Wittlich	231 01 071	54472
<b>Köngernheim</b> ; Mainz-Bingen	339 07 033	55278
<b>Königsau</b> ; Bad Kreuznach	133 03 203	55606
<b>Königsfeld</b> ; Ahrweiler	131 04 041	53426
<b>Konken</b> ; Kusel	336 03 052	66871
<b>Konz, Stadt</b> ; Trier-Saarburg	235 03 068	54329
<b>Kopp</b> ; Vulkaneifel	233 02 223	54574
<b>Körborn</b> ; Kusel	336 03 051	66871
<b>Kordel</b> ; Trier-Saarburg	235 07 069	54306
<b>Kördorf</b> ; Rhein-Lahn-Kreis	141 05 074	56370
<b>Korlingen</b> ; Trier-Saarburg	235 04 070	54317
<b>Körperich</b> ; Eifelkreis Bitburg-Prüm	232 05 067	54675
<b>Korweiler</b> ; Rhein-Hunsrück-Kreis	140 03 073	56288
<b>Kottenborn</b> ; Ahrweiler	131 01 042	53518
<b>Kottenheim</b> ; Mayen-Koblenz	137 03 055	56736
<b>Kötterichen</b> ; Vulkaneifel	233 04 221	56767
<b>Kottweiler-Schwanden</b> ; Kaiserslautern	335 08 020	66879
<b>Köwerich</b> ; Trier-Saarburg	235 06 067	54340
<b>Koxhausen</b> ; Eifelkreis Bitburg-Prüm	232 05 068	54673
<b>Kraam</b> ; Altenkirchen (Westerwald)	132 01 064	57635
<b>Kradenbach</b> ; Vulkaneifel	233 01 040	54552
<b>Krähenberg</b> ; Südwestpfalz	340 07 216	66894
<b>Kratzenburg</b> ; Rhein-Hunsrück-Kreis	140 02 075	56283
<b>Krautscheid</b> ; Eifelkreis Bitburg-Prüm	232 01 253	54673
<b>Kreimbach-Kaulbach</b> ; Kusel	336 07 053	67757
<b>Kretz</b> ; Mayen-Koblenz	137 01 056	56630
<b>Krickenbach</b> ; Kaiserslautern	335 04 021	67706
<b>Kriegsfeld</b> ; Donnersbergkreis	333 04 040	67819
<b>Kronweiler</b> ; Birkenfeld	134 02 048	55767
<b>Kroppach</b> ; Westerwaldkreis	143 02 250	57612
<b>Kröppen</b> ; Südwestpfalz	340 03 026	66957
<b>Krottelbach</b> ; Kusel	336 02 054	66909
<b>Kröv</b> ; Bernkastel-Wittlich	231 02 072	54536
<b>Kruchten</b> ; Eifelkreis Bitburg-Prüm	232 05 069	54675
<b>Kruft</b> ; Mayen-Koblenz	137 01 057	56642
<b>Krümmel</b> ; Westerwaldkreis	143 07 041	56244
<b>Krummenau</b> ; Birkenfeld	134 04 049	55483
<b>Krunkel</b> ; Altenkirchen (Westerwald)	132 04 065	56593
<b>Kuhardt</b> ; Gernersheim	334 06 015	76773
<b>Kuhnhöfen</b> ; Westerwaldkreis	143 08 251	56244
<b>Külz (Hunsrück)</b> ; Rhein-Hunsrück-Kreis	140 07 076	55471
<b>Kümbdchen</b> ; Rhein-Hunsrück-Kreis	140 07 077	55471
<b>Kundert</b> ; Westerwaldkreis	143 02 252	57629
<b>Kurtscheid</b> ; Neuwied	138 06 036	56581
<b>Kusel, Stadt</b> ; Kusel	336 03 055	66869
<b>Kyllburg, Stadt</b> ; Eifelkreis Bitburg-Prüm	232 04 070	54655
<b>Kyllburgweiler</b> ; Eifelkreis Bitburg-Prüm	232 04 071	54655
<b>L</b>		
<b>Lahnstein, große kreisangehörige Stadt</b> ; Rhein-Lahn-Kreis	141 00 075	56112
<b>Lahr</b> ; Cochem-Zell	135 04 050	56288
<b>Lahr</b> ; Eifelkreis Bitburg-Prüm	232 05 072	54675

Gemeinde; Landkreis	Gemeinde- schlüssel	PLZ
<b>Lambertsberg</b> ; Eifelkreis Bitburg-Prüm	232 01 254	54649
<b>Lambrecht (Pfalz), Stadt</b> ; Bad Dürkheim	332 05 032	67466
<b>Lambsborn</b> ; Kaiserslautern	335 01 201	66894
<b>Lambsheim</b> ; Rhein-Pfalz-Kreis	338 00 016	67245
<b>Lampaden</b> ; Trier-Saarburg	235 02 072	54316
<b>Landau in der Pfalz, kreisfreie Stadt</b>	313 00 000	76829
<b>Landkern</b> ; Cochem-Zell	135 02 051	56814
<b>Landscheid</b> ; Bernkastel-Wittlich	231 08 503	54526
<b>Landstuhl, Sickingenstadt, Stadt</b> ; Kaiserslautern	335 05 022	66849
<b>Langenbach</b> ; Kusel	336 02 056	66909
<b>Langenbach bei Kirburg</b> ; Westerwaldkreis	143 01 253	57520
<b>Langenfeld</b> ; Mayen-Koblenz	137 03 060	56729
<b>Langenhahn</b> ; Westerwaldkreis	143 09 254	56459
<b>Langenlonsheim</b> ; Bad Kreuznach	133 04 054	55450
<b>Langenscheid</b> ; Rhein-Lahn-Kreis	141 03 076	65558
<b>Langenthal</b> ; Bad Kreuznach	133 07 055	55569
<b>Langscheid</b> ; Mayen-Koblenz	137 03 061	56729
<b>Langsur</b> ; Trier-Saarburg	235 07 073	54308
<b>Langweiler</b> ; Birkenfeld	134 03 502	55758
<b>Langweiler</b> ; Kusel	336 04 057	67746
<b>Langwieden</b> ; Kaiserslautern	335 01 202	66894
<b>Lascheid</b> ; Eifelkreis Bitburg-Prüm	232 01 255	54597
<b>Lasel</b> ; Eifelkreis Bitburg-Prüm	232 06 256	54612
<b>Laubach</b> ; Cochem-Zell	135 02 052	56759
<b>Laubach</b> ; Rhein-Hunsrück-Kreis	140 07 079	56288
<b>Laubenheim</b> ; Bad Kreuznach	133 04 056	55452
<b>Laudert</b> ; Rhein-Hunsrück-Kreis	140 06 080	56291
<b>Laufeld</b> ; Bernkastel-Wittlich	231 03 074	54533
<b>Laufersweiler</b> ; Rhein-Hunsrück-Kreis	140 04 081	55487
<b>Laumersheim</b> ; Bad Dürkheim	332 03 033	67229
<b>Lauperath</b> ; Eifelkreis Bitburg-Prüm	232 01 258	54649
<b>Laurenburg</b> ; Rhein-Lahn-Kreis	141 03 077	56379
<b>Lauschied</b> ; Bad Kreuznach	133 07 057	55568
<b>Lauterecken, Stadt</b> ; Kusel	336 04 058	67742
<b>Lautersheim</b> ; Donnersbergkreis	333 03 041	67308
<b>Lautert</b> ; Rhein-Lahn-Kreis	141 07 078	56355
<b>Lautzenbrücken</b> ; Westerwaldkreis	143 01 255	56472
<b>Lautzenhausen</b> ; Rhein-Hunsrück-Kreis	140 04 082	55483
<b>Lehmen</b> ; Mayen-Koblenz	137 06 504	56332
<b>Leidenborn</b> ; Eifelkreis Bitburg-Prüm	232 01 259	54619
<b>Leienkaul</b> ; Cochem-Zell	135 02 502	56759
<b>Leimbach</b> ; Ahrweiler	131 01 044	53518
<b>Leimbach</b> ; Eifelkreis Bitburg-Prüm	232 05 073	54673
<b>Leimen</b> ; Südwestpfalz	340 04 027	66978
<b>Leimersheim</b> ; Gernersheim	334 06 016	76774
<b>Leiningen</b> ; Rhein-Hunsrück-Kreis	140 02 084	56291
<b>Leinsweiler</b> ; Südliche Weinstraße	337 05 051	76829
<b>Leisel</b> ; Birkenfeld	134 02 050	55767
<b>Leitzweiler</b> ; Birkenfeld	134 01 051	55779
<b>Leiwen</b> ; Trier-Saarburg	235 06 074	54340
<b>Lemberg</b> ; Südwestpfalz	340 03 028	66969
<b>Lettweiler</b> ; Bad Kreuznach	133 05 058	67823
<b>Leubsdorf</b> ; Neuwied	138 04 037	53547
<b>Leuterod</b> ; Westerwaldkreis	143 10 042	56244
<b>Leutesdorf</b> ; Neuwied	138 02 038	56599
<b>Lichtenborn</b> ; Eifelkreis Bitburg-Prüm	232 01 260	54619
<b>Liebenscheid</b> ; Westerwaldkreis	143 06 256	56479

Gemeinde; Landkreis	Gemeinde- schlüssel	PLZ
<b>Liebshausen;</b> Rhein-Hunsrück-Kreis	140 05 085	55494
<b>Lieg;</b> Cochem-Zell	135 04 053	56290
<b>Lierfeld;</b> Eifelkreis Bitburg-Prüm	232 01 261	54597
<b>Lierschied;</b> Rhein-Lahn-Kreis	141 08 079	56357
<b>Liesenich;</b> Cochem-Zell	135 05 054	56858
<b>Lieser;</b> Bernkastel-Wittlich	231 01 075	54470
<b>Ließem;</b> Eifelkreis Bitburg-Prüm	232 02 074	54636
<b>Limbach;</b> Westerwaldkreis	143 02 257	57629
<b>Limbach;</b> Bad Kreuznach	133 03 059	55606
<b>Limburgerhof;</b> Rhein-Pfalz-Kreis	338 00 017	67117
<b>Lind;</b> Ahrweiler	131 02 047	53506
<b>Lind;</b> Mayen-Koblenz	137 03 063	56729
<b>Linden;</b> Westerwaldkreis	143 02 258	57629
<b>Linden;</b> Kaiserslautern	335 04 023	66851
<b>Lindenberg;</b> Bad Dürkheim	332 05 034	67473
<b>Lindenschied;</b> Rhein-Hunsrück-Kreis	140 04 086	55481
<b>Lingenfeld;</b> Germersheim	334 05 017	67360
<b>Lingerhahn;</b> Rhein-Hunsrück-Kreis	140 02 087	56291
<b>Linkenbach;</b> Neuwied	138 05 040	56317
<b>Linz am Rhein, Stadt;</b> Neuwied	138 04 041	53545
<b>Lipporn;</b> Rhein-Lahn-Kreis	141 07 080	56357
<b>Lirstal;</b> Vulkaneifel	233 04 224	56767
<b>Lissendorf;</b> Vulkaneifel	233 05 041	54587
<b>Lochum;</b> Westerwaldkreis	143 02 259	57629
<b>Löf;</b> Mayen-Koblenz	137 06 214	56332
<b>Lohnsfeld;</b> Donnersbergkreis	333 06 042	67727
<b>Lohnweiler;</b> Kusel	336 04 060	67744
<b>Lohrheim;</b> Rhein-Lahn-Kreis	141 04 081	65558
<b>Löllbach;</b> Bad Kreuznach	133 05 060	67744
<b>Lollschied;</b> Rhein-Lahn-Kreis	141 06 082	56357
<b>Longen;</b> Trier-Saarburg	235 06 077	54338
<b>Longkamp;</b> Bernkastel-Wittlich	231 01 077	54472
<b>Longuich;</b> Trier-Saarburg	235 06 078	54340
<b>Lonnig;</b> Mayen-Koblenz	137 02 065	56295
<b>Lonsheim;</b> Alzey-Worms	331 01 043	55237
<b>Lorscheid;</b> Trier-Saarburg	235 04 080	54317
<b>Lörzweiler;</b> Mainz-Bingen	339 02 034	55296
<b>Lösnich;</b> Bernkastel-Wittlich	231 01 076	54492
<b>Lötzbeuren;</b> Bernkastel-Wittlich	231 07 206	56843
<b>Luckenbach;</b> Westerwaldkreis	143 02 260	57629
<b>Lückenburg;</b> Bernkastel-Wittlich	231 06 078	54424
<b>Ludwigshafen am Rhein, kreisfreie Stadt</b>	314 00 000	67059
<b>Ludwigshöhe;</b> Mainz-Bingen	339 04 035	55278
<b>Ludwigswinkel;</b> Südwestpfalz	340 01 029	66996
<b>Lug;</b> Südwestpfalz	340 02 030	76848
<b>Lünebach;</b> Eifelkreis Bitburg-Prüm	232 01 262	54597
<b>Lustadt;</b> Germersheim	334 05 018	67363
<b>Lütz;</b> Cochem-Zell	135 04 056	56290
<b>Lutzerath;</b> Cochem-Zell	135 03 057	56826
<b>Lützkampen;</b> Eifelkreis Bitburg-Prüm	232 01 263	54617
<b>Luxem;</b> Mayen-Koblenz	137 03 066	56729
<b>Lykershausen;</b> Rhein-Lahn-Kreis	141 08 083	56346

## M

<b>Macken;</b> Mayen-Koblenz	137 06 215	56290
<b>Mackenbach;</b> Kaiserslautern	335 09 024	67686
<b>Mackenrodt;</b> Birkenfeld	134 03 052	55758
<b>Mähren;</b> Westerwaldkreis	143 08 502	56459
<b>Maikammer;</b> Südliche Weinstraße	337 06 052	67487
<b>Mainz, kreisfreie Stadt</b>	315 00 000	55116

Gemeinde; Landkreis	Gemeinde- schlüssel	PLZ
<b>Maisborn;</b> Rhein-Hunsrück-Kreis	140 02 089	56291
<b>Maitzborn;</b> Rhein-Hunsrück-Kreis	140 04 090	55481
<b>Malberg;</b> Eifelkreis Bitburg-Prüm	232 04 075	54655
<b>Malberg;</b> Altenkirchen (Westerwald)	132 05 066	57629
<b>Malbergweich;</b> Eifelkreis Bitburg-Prüm	232 04 076	54655
<b>Malborn;</b> Bernkastel-Wittlich	231 06 079	54426
<b>Mammelzen;</b> Altenkirchen (Westerwald)	132 01 067	57636
<b>Mandel;</b> Bad Kreuznach	133 06 061	55595
<b>Mandern;</b> Trier-Saarburg	235 02 081	54429
<b>Manderscheid;</b> Eifelkreis Bitburg-Prüm	232 01 264	54649
<b>Manderscheid, Stadt;</b> Bernkastel-Wittlich	231 03 080	54531
<b>Mannebach;</b> Vulkaneifel	233 04 225	56769
<b>Mannebach;</b> Trier-Saarburg	235 05 082	54441
<b>Mannweiler-Cölln;</b> Donnersbergkreis	333 01 043	67822
<b>Manubach;</b> Mainz-Bingen	339 01 036	55413
<b>Marienfels;</b> Rhein-Lahn-Kreis	141 07 084	56357
<b>Marienhäusen;</b> Neuwied	138 03 201	56269
<b>Marienrachedorf;</b> Westerwaldkreis	143 07 044	56242
<b>Maring-Nowiand;</b> Bernkastel-Wittlich	231 01 081	54484
<b>Marnheim;</b> Donnersbergkreis	333 04 045	67297
<b>Maroth;</b> Westerwaldkreis	143 07 045	56271
<b>Martinshöhe;</b> Kaiserslautern	335 01 203	66894
<b>Martinstein;</b> Bad Kreuznach	133 07 062	55627
<b>Marzhausen;</b> Westerwaldkreis	143 02 261	57627
<b>Masburg;</b> Cochem-Zell	135 02 058	56761
<b>Maßweiler;</b> Südwestpfalz	340 05 217	66506
<b>Mastershausen;</b> Rhein-Hunsrück-Kreis	140 03 204	56869
<b>Masthorn;</b> Eifelkreis Bitburg-Prüm	232 06 265	54597
<b>Mattenbach;</b> Kusel	336 02 107	66909
<b>Matzerath;</b> Eifelkreis Bitburg-Prüm	232 06 266	54597
<b>Mauchenheim;</b> Alzey-Worms	331 01 044	67294
<b>Mauden;</b> Altenkirchen (Westerwald)	132 03 068	57520
<b>Mauel;</b> Eifelkreis Bitburg-Prüm	232 01 267	54649
<b>Mauschbach;</b> Südwestpfalz	340 08 218	66500
<b>Maxdorf;</b> Rhein-Pfalz-Kreis	338 04 018	67133
<b>Maxsain;</b> Westerwaldkreis	143 07 046	56244
<b>Mayen, große kreisangehörige Stadt;</b> Mayen-Koblenz	137 00 068	56727
<b>Mayschoß;</b> Ahrweiler	131 02 049	53508
<b>Meckel;</b> Eifelkreis Bitburg-Prüm	232 02 077	54636
<b>Meckenbach;</b> Birkenfeld	134 02 053	55767
<b>Meckenbach;</b> Bad Kreuznach	133 03 063	55606
<b>Meckenheim;</b> Bad Dürkheim	332 01 035	67149
<b>Medard;</b> Kusel	336 04 061	67744
<b>Meddersheim;</b> Bad Kreuznach	133 07 064	55566
<b>Meerfeld;</b> Bernkastel-Wittlich	231 03 082	54531
<b>Mehlbach;</b> Kaiserslautern	335 06 025	67735
<b>Mehlingen;</b> Kaiserslautern	335 02 026	67678
<b>Mehren;</b> Vulkaneifel	233 01 042	54552
<b>Mehren;</b> Altenkirchen (Westerwald)	132 01 069	57635
<b>Mehring;</b> Trier-Saarburg	235 06 083	54346
<b>Meinborn;</b> Neuwied	138 06 042	56584
<b>Meisburg;</b> Vulkaneifel	233 01 043	54570
<b>Meisenheim, Stadt;</b> Bad Kreuznach	133 05 065	55590
<b>Melsbach;</b> Neuwied	138 06 043	56581
<b>Mendig, Stadt;</b> Mayen-Koblenz	137 04 069	56743



Gemeinde; Landkreis	Gemeinde- schlüssel	PLZ
<b>Mengerschied</b> ; Rhein-Hunsrück-Kreis	140 07 092	55490
<b>Menningen</b> ; Eifelkreis Bitburg-Prüm	232 03 078	54310
<b>Merkelbach</b> ; Westerwaldkreis	143 02 262	57629
<b>Merlscheid</b> ; Eifelkreis Bitburg-Prüm	232 01 270	54597
<b>Mermuth</b> ; Rhein-Hunsrück-Kreis	140 02 093	56283
<b>Merschbach</b> ; Bernkastel-Wittlich	231 06 083	54426
<b>Mertesdorf</b> ; Trier-Saarburg	235 04 085	54318
<b>Mertesheim</b> ; Bad Dürkheim	332 03 036	67271
<b>Mertloch</b> ; Mayen-Koblenz	137 02 070	56753
<b>Merxheim</b> ; Bad Kreuznach	133 07 066	55627
<b>Merzalben</b> ; Südwestpfalz	340 04 031	66978
<b>Merzkirchen</b> ; Trier-Saarburg	235 05 154	54439
<b>Merzweiler</b> ; Kusel	336 04 062	67746
<b>Mesenich</b> ; Cochem-Zell	135 01 060	56820
<b>Messerich</b> ; Eifelkreis Bitburg-Prüm	232 02 079	54636
<b>Mettendorf</b> ; Eifelkreis Bitburg-Prüm	232 05 080	54675
<b>Mettenheim</b> ; Alzey-Worms	331 02 045	67582
<b>Metterich</b> ; Eifelkreis Bitburg-Prüm	232 02 081	54634
<b>Mettweiler</b> ; Birkenfeld	134 01 054	55777
<b>Metzenhausen</b> ; Rhein-Hunsrück-Kreis	140 04 094	55481
<b>Meudt</b> ; Westerwaldkreis	143 08 263	56414
<b>Meuspath</b> ; Ahrweiler	131 01 050	53520
<b>Michelbach</b> ; Rhein-Hunsrück-Kreis	140 03 095	56288
<b>Michelbach (Westerwald)</b> ; Altenkirchen (Westerwald)	132 01 070	57610
<b>Miehlen</b> ; Rhein-Lahn-Kreis	141 07 085	56357
<b>Miellen</b> ; Rhein-Lahn-Kreis	141 01 086	56132
<b>Minden</b> ; Eifelkreis Bitburg-Prüm	232 03 082	54310
<b>Minderlittgen</b> ; Bernkastel-Wittlich	231 08 085	54518
<b>Minfeld</b> ; Germersheim	334 04 020	76872
<b>Minheim</b> ; Bernkastel-Wittlich	231 05 086	54518
<b>Misselberg</b> ; Rhein-Lahn-Kreis	141 06 087	56377
<b>Mittelbrunn</b> ; Kaiserslautern	335 05 027	66851
<b>Mittelfischbach</b> ; Rhein-Lahn-Kreis	141 05 088	56370
<b>Mittelhof</b> ; Altenkirchen (Westerwald)	132 08 011	57537
<b>Mittelreidenbach</b> ; Birkenfeld	134 03 055	55758
<b>Mittelstrimmig</b> ; Cochem-Zell	135 05 061	56858
<b>Mogendorf</b> ; Westerwaldkreis	143 10 047	56424
<b>Molsberg</b> ; Westerwaldkreis	143 08 266	56414
<b>Mölsheim</b> ; Alzey-Worms	331 03 046	67591
<b>Molzhein</b> ; Altenkirchen (Westerwald)	132 05 071	57520
<b>Mommenheim</b> ; Mainz-Bingen	339 07 037	55278
<b>Monreal</b> ; Mayen-Koblenz	137 03 074	56729
<b>Monsheim</b> ; Alzey-Worms	331 03 048	67590
<b>Montabaur, Stadt</b> ; Westerwaldkreis	143 04 048	56410
<b>Möntenich</b> ; Cochem-Zell	135 04 062	56754
<b>Monzelfeld</b> ; Bernkastel-Wittlich	231 01 087	54472
<b>Monzernheim</b> ; Alzey-Worms	331 04 049	55234
<b>Monzingen</b> ; Bad Kreuznach	133 07 067	55569
<b>Morbach</b> ; Bernkastel-Wittlich	231 00 502	54497
<b>Moritzheim</b> ; Cochem-Zell	135 05 064	56865
<b>Mörten</b> ; Westerwaldkreis	143 01 264	57583
<b>Mörsbach</b> ; Westerwaldkreis	143 02 265	57629
<b>Mörschbach</b> ; Rhein-Hunsrück-Kreis	140 05 096	55494
<b>Morscheid</b> ; Trier-Saarburg	235 04 090	54317
<b>Morschheim</b> ; Donnersbergkreis	333 04 047	67294
<b>Mörschied</b> ; Birkenfeld	134 03 056	55758

Gemeinde; Landkreis	Gemeinde- schlüssel	PLZ
<b>Mörsdorf</b> ; Cochem-Zell	135 04 063	56290
<b>Mörsfeld</b> ; Donnersbergkreis	333 04 046	67808
<b>Morshausen</b> ; Rhein-Hunsrück-Kreis	140 02 205	56283
<b>Mörstadt</b> ; Alzey-Worms	331 03 047	67591
<b>Mosbruch</b> ; Vulkaneifel	233 04 226	56767
<b>Moschheim</b> ; Westerwaldkreis	143 10 049	56424
<b>Moselkern</b> ; Cochem-Zell	135 04 065	56254
<b>Mückeln</b> ; Vulkaneifel	233 01 046	54558
<b>Müden (Mosel)</b> ; Cochem-Zell	135 04 066	56254
<b>Mudenbach</b> ; Westerwaldkreis	143 02 267	57614
<b>Mudersbach</b> ; Altenkirchen (Westerwald)	132 07 072	57555
<b>Mudershausen</b> ; Rhein-Lahn-Kreis	141 04 089	65623
<b>Mühlpfad</b> ; Rhein-Hunsrück-Kreis	140 02 098	56291
<b>Mülbach</b> ; Eifelkreis Bitburg-Prüm	232 02 083	54636
<b>Mülheim (Mosel)</b> ; Bernkastel-Wittlich	231 01 090	54486
<b>Mülheim-Kärlich, Stadt</b> ; Mayen-Koblenz	137 08 216	56218
<b>Müllenbach</b> ; Ahrweiler	131 01 051	53520
<b>Müllenbach</b> ; Cochem-Zell	135 02 067	56761
<b>Münchwald</b> ; Bad Kreuznach	133 06 068	55595
<b>Münchweiler am Klingbach</b> ; Südliche Weinstraße	337 01 054	76857
<b>Münchweiler an der Alsenz</b> ; Donnersbergkreis	333 06 048	67728
<b>Münchweiler an der Rodalb</b> ; Südwestpfalz	340 04 032	66981
<b>Mündersbach</b> ; Westerwaldkreis	143 02 268	56271
<b>Münk</b> ; Mayen-Koblenz	137 03 077	56729
<b>Münster-Sarmsheim</b> ; Mainz-Bingen	339 01 038	55424
<b>Münsterappel</b> ; Donnersbergkreis	333 01 049	67822
<b>Münstermaifeld, Stadt</b> ; Mayen-Koblenz	137 02 501	56294
<b>Mürtenbach</b> ; Vulkaneifel	233 02 227	54570
<b>Müsch</b> ; Ahrweiler	131 01 052	53533
<b>Müschenbach</b> ; Westerwaldkreis	143 02 269	57629
<b>Musweiler</b> ; Bernkastel-Wittlich	231 03 091	54534
<b>Mutterschied</b> ; Rhein-Hunsrück-Kreis	140 07 099	55469
<b>Mutterstadt</b> ; Rhein-Pfalz-Kreis	338 00 019	67112
<b>Mützenich</b> ; Eifelkreis Bitburg-Prüm	232 06 271	54608
<b>Muxerath</b> ; Eifelkreis Bitburg-Prüm	232 05 084	54673

## N

<b>Nachtsheim</b> ; Mayen-Koblenz	137 03 079	56729
<b>Nack</b> ; Alzey-Worms	331 01 050	55234
<b>Nackenheim</b> ; Mainz-Bingen	339 02 039	55299
<b>Nannhausen</b> ; Rhein-Hunsrück-Kreis	140 07 100	55469
<b>Nanzdietschweiler</b> ; Kusel	336 02 064	66909
<b>Nasingen</b> ; Eifelkreis Bitburg-Prüm	232 05 085	54673
<b>Nassau, Stadt</b> ; Rhein-Lahn-Kreis	141 06 091	56377
<b>Nastätten, Stadt</b> ; Rhein-Lahn-Kreis	141 07 092	56355
<b>Nattenheim</b> ; Eifelkreis Bitburg-Prüm	232 02 086	54636
<b>Naunheim</b> ; Mayen-Koblenz	137 02 080	56753
<b>Naurot</b> ; Westerwaldkreis	143 05 050	56237
<b>Naurath (Eifel)</b> ; Trier-Saarburg	235 06 091	54340
<b>Naurath (Wald)</b> ; Trier-Saarburg	235 01 092	54426
<b>Nauroth</b> ; Altenkirchen (Westerwald)	132 05 073	57583
<b>Neef</b> ; Cochem-Zell	135 05 068	56858

Gemeinde; Landkreis	Gemeinde- schlüssel	PLZ
<b>Nehren;</b> Cochem-Zell	135 01 069	56820
<b>Neichen;</b> Vulkaneifel	233 04 048	54552
<b>Neidenbach;</b> Eifelkreis Bitburg-Prüm	232 04 087	54657
<b>Neidenfels;</b> Bad Dürkheim	332 05 037	67468
<b>Neitersen;</b> Altenkirchen (Westerwald)	132 01 074	57638
<b>Nentershausen;</b> Westerwaldkreis	143 04 051	56412
<b>Nerdlen;</b> Vulkaneifel	233 01 049	54552
<b>Neroth;</b> Vulkaneifel	233 02 050	54570
<b>Nerzweiler;</b> Kusel	336 04 065	67749
<b>Netzbach;</b> Rhein-Lahn-Kreis	141 04 093	65623
<b>Neu-Bamberg;</b> Bad Kreuznach	133 01 069	55546
<b>Neuburg am Rhein;</b> Germersheim	334 02 021	76776
<b>Neuendorf;</b> Eifelkreis Bitburg-Prüm	232 06 272	54597
<b>Neuerburg, Stadt;</b> Eifelkreis Bitburg-Prüm	232 05 088	54673
<b>Neuerkirch;</b> Rhein-Hunsrück-Kreis	140 07 101	55471
<b>Neuhäusel;</b> Westerwaldkreis	143 04 052	56335
<b>Neuheilenbach;</b> Eifelkreis Bitburg-Prüm	232 04 273	54597
<b>Neuhemsbach;</b> Kaiserslautern	335 02 028	67680
<b>Neuhofen;</b> Rhein-Pfalz-Kreis	338 00 020	67141
<b>Neuhütten;</b> Trier-Saarburg	235 01 093	54422
<b>Neuleiningen;</b> Bad Dürkheim	332 03 038	67271
<b>Neumagen-Dhron;</b> Bernkastel-Wittlich	231 05 092	54347
<b>Neunkhausen;</b> Westerwaldkreis	143 01 270	57520
<b>Neunkirchen;</b> Bernkastel-Wittlich	231 06 093	54426
<b>Neunkirchen;</b> Westerwaldkreis	143 06 271	56479
<b>Neunkirchen am Potzberg;</b> Kusel	336 01 066	66887
<b>Neupotz;</b> Germersheim	334 03 022	76777
<b>Neustadt (Wied);</b> Neuwied	138 01 044	53577
<b>Neustadt an der Weinstraße, kreisfreie Stadt</b>	316 00 000	67433
<b>Neustadt/Westerwald;</b> Westerwaldkreis	143 06 272	56479
<b>Neuwied, große kreisangehörige Stadt;</b> Neuwied	138 00 045	56564
<b>Newel;</b> Trier-Saarburg	235 07 094	54309
<b>Ney;</b> Rhein-Hunsrück-Kreis	140 02 102	56283
<b>Nickenich;</b> Mayen-Koblenz	137 01 081	56645
<b>Nieder Kostenz;</b> Rhein-Hunsrück-Kreis	140 04 105	55481
<b>Nieder-Hilbersheim;</b> Mainz-Bingen	339 03 041	55437
<b>Nieder-Olm, Stadt;</b> Mainz-Bingen	339 06 042	55268
<b>Nieder-Wiesen;</b> Alzey-Worms	331 01 051	55234
<b>Niederahr;</b> Westerwaldkreis	143 08 273	56414
<b>Niederalben;</b> Kusel	336 01 067	66887
<b>Niederbachheim;</b> Rhein-Lahn-Kreis	141 07 094	56357
<b>Niederbreitbach;</b> Neuwied	138 08 047	56589
<b>Niederbrombach;</b> Birkenfeld	134 02 057	55767
<b>Niederburg;</b> Rhein-Hunsrück-Kreis	140 06 104	55432
<b>Niederdreisbach;</b> Altenkirchen (Westerwald)	132 03 075	57520
<b>Niederdürenbach;</b> Ahrweiler	131 04 054	56651
<b>Niederelbert;</b> Westerwaldkreis	143 04 053	56412
<b>Niedererbach;</b> Westerwaldkreis	143 04 054	56412
<b>Niederfell;</b> Mayen-Koblenz	137 06 217	56332
<b>Niederfischbach;</b> Altenkirchen (Westerwald)	132 07 076	57572
<b>Niedergeckler;</b> Eifelkreis Bitburg-Prüm	232 05 089	54675
<b>Niederhambach;</b> Birkenfeld	134 02 058	55767
<b>Niederhausen;</b> Bad Kreuznach	133 02 070	55585

Gemeinde; Landkreis	Gemeinde- schlüssel	PLZ
<b>Niederhausen an der Appel;</b> Donnersbergkreis	333 01 050	67822
<b>Niederheimbach;</b> Mainz-Bingen	339 01 040	55413
<b>Niederhofen;</b> Neuwied	138 05 048	56316
<b>Niederhorbach;</b> Südliche Weinstraße	337 02 055	76889
<b>Niederhosenbach;</b> Birkenfeld	134 03 059	55758
<b>Niederirsen;</b> Altenkirchen (Westerwald)	132 06 077	57589
<b>Niederkirchen;</b> Kaiserslautern	335 07 029	67700
<b>Niederkirchen bei Deidesheim;</b> Bad Dürkheim	332 01 039	67150
<b>Niederkumbd;</b> Rhein-Hunsrück-Kreis	140 07 106	55469
<b>Niederlauch;</b> Eifelkreis Bitburg-Prüm	232 06 276	54614
<b>Niedermohr;</b> Kaiserslautern	335 08 030	66879
<b>Niedermoschel;</b> Donnersbergkreis	333 01 051	67822
<b>Niederneisen;</b> Rhein-Lahn-Kreis	141 04 095	65629
<b>Niederöfflingen;</b> Bernkastel-Wittlich	231 03 095	54533
<b>Niederotterbach;</b> Südliche Weinstraße	337 02 056	76889
<b>Niederpierscheid;</b> Eifelkreis Bitburg-Prüm	232 01 277	54649
<b>Niederraden;</b> Eifelkreis Bitburg-Prüm	232 05 090	54675
<b>Niederroßbach;</b> Westerwaldkreis	143 06 274	56479
<b>Niedersayn;</b> Westerwaldkreis	143 10 275	56244
<b>Niederscheidweiler;</b> Bernkastel-Wittlich	231 03 096	54533
<b>Niederschlettenbach;</b> Südwestpfalz	340 01 033	76891
<b>Niedersohren;</b> Rhein-Hunsrück-Kreis	140 04 107	55487
<b>Niederstadtfeld;</b> Vulkaneifel	233 01 052	54570
<b>Niederstausenbach;</b> Kusel	336 01 068	66879
<b>Niederstedem;</b> Eifelkreis Bitburg-Prüm	232 02 091	54634
<b>Niedersteinebach;</b> Altenkirchen (Westerwald)	132 04 078	56593
<b>Niedert;</b> Rhein-Hunsrück-Kreis	140 02 108	56291
<b>Niedertiefenbach;</b> Rhein-Lahn-Kreis	141 05 096	56368
<b>Niederwallmenach;</b> Rhein-Lahn-Kreis	141 07 097	56357
<b>Niederwambach;</b> Neuwied	138 05 050	57614
<b>Niederweiler;</b> Eifelkreis Bitburg-Prüm	232 02 092	54636
<b>Niederweiler;</b> Rhein-Hunsrück-Kreis	140 04 109	55491
<b>Niederweis;</b> Eifelkreis Bitburg-Prüm	232 03 093	54668
<b>Niederwerth;</b> Mayen-Koblenz	137 07 218	56179
<b>Niederwörresbach;</b> Birkenfeld	134 03 060	55758
<b>Niederzissen;</b> Ahrweiler	131 04 055	56651
<b>Niehl;</b> Eifelkreis Bitburg-Prüm	232 05 094	54646
<b>Niersbach;</b> Bernkastel-Wittlich	231 08 504	54518
<b>Nierstein;</b> Mainz-Bingen	339 07 043	55283
<b>Nievern;</b> Rhein-Lahn-Kreis	141 01 098	56132
<b>Nimshuscheid;</b> Eifelkreis Bitburg-Prüm	232 06 279	54612
<b>Nimsreuland;</b> Eifelkreis Bitburg-Prüm	232 06 280	54614
<b>Nister;</b> Westerwaldkreis	143 02 276	57645
<b>Nister-Möhrendorf;</b> Westerwaldkreis	143 06 278	56477
<b>Nisterau;</b> Westerwaldkreis	143 01 277	56472

Gemeinde; Landkreis	Gemeinde- schlüssel	PLZ
<b>Nisterberg;</b> Altenkirchen (Westerwald)	132 03 079	56472
<b>Nistertal;</b> Westerwaldkreis	143 01 279	57647
<b>Nittel;</b> Trier-Saarburg	235 03 095	54453
<b>Nitz;</b> Vulkaneifel	233 04 228	56729
<b>Nochern;</b> Rhein-Lahn-Kreis	141 08 099	56357
<b>Nohen;</b> Birkenfeld	134 02 061	55767
<b>Nohn;</b> Vulkaneifel	233 03 229	54578
<b>Nornborn;</b> Westerwaldkreis	143 04 055	56412
<b>Norath;</b> Rhein-Hunsrück-Kreis	140 02 110	56291
<b>Nordhofen;</b> Westerwaldkreis	143 07 056	56242
<b>Norheim;</b> Bad Kreuznach	133 02 071	55585
<b>Norken;</b> Westerwaldkreis	143 01 280	57629
<b>Nörtershausen;</b> Mayen-Koblenz	137 06 219	56283
<b>Nothweiler;</b> Südwestpfalz	340 01 034	76891
<b>Nünschweiler;</b> Südwestpfalz	340 05 035	66989
<b>Nürburg;</b> Ahrweiler	131 01 058	53520
<b>Nusbaum;</b> Eifelkreis Bitburg-Prüm	232 05 095	54675
<b>Nußbach;</b> Kusel	336 07 069	67759
<b>Nußbaum;</b> Bad Kreuznach	133 07 072	55569

## O

<b>Ober Kostenz;</b> Rhein-Hunsrück-Kreis	140 04 111	55481
<b>Ober-Flörsheim;</b> Alzey-Worms	331 01 052	55234
<b>Ober-Hilbersheim;</b> Mainz-Bingen	339 03 046	55437
<b>Ober-Olm;</b> Mainz-Bingen	339 06 047	55270
<b>Oberahr;</b> Westerwaldkreis	143 08 281	56414
<b>Oberalben;</b> Kusel	336 03 070	66871
<b>Oberarnbach;</b> Kaiserslautern	335 05 031	66851
<b>Oberbachheim;</b> Rhein-Lahn-Kreis	141 07 100	56355
<b>Oberbettingen;</b> Vulkaneifel	233 03 053	54578
<b>Oberbillig;</b> Trier-Saarburg	235 03 096	54331
<b>Oberbrombach;</b> Birkenfeld	134 02 062	55767
<b>Oberdiebach;</b> Mainz-Bingen	339 01 044	55413
<b>Oberdreis;</b> Neuwied	138 05 052	57639
<b>Oberdürenbach;</b> Ahrweiler	131 04 059	56651
<b>Oberehe-Stroheich;</b> Vulkaneifel	233 03 054	54578
<b>Oberelbert;</b> Westerwaldkreis	143 04 057	56412
<b>Oberelz;</b> Vulkaneifel	233 04 230	56767
<b>Obererbach;</b> Westerwaldkreis	143 08 058	56414
<b>Obererbach (Westerwald);</b> Altenkirchen (Westerwald)	132 01 081	57612
<b>Oberfell;</b> Mayen-Koblenz	137 06 220	56332
<b>Oberfischbach;</b> Rhein-Lahn-Kreis	141 05 101	56370
<b>Obergeckler;</b> Eifelkreis Bitburg-Prüm	232 05 096	54675
<b>Oberhaid;</b> Westerwaldkreis	143 05 059	56237
<b>Oberhambach;</b> Birkenfeld	134 02 063	55765
<b>Oberhausen;</b> Südliche Weinstraße	337 02 058	76887
<b>Oberhausen an der Appel;</b> Donnersbergkreis	333 01 053	67822
<b>Oberhausen an der Nahe;</b> Bad Kreuznach	133 02 074	55585
<b>Oberhausen bei Kirn;</b> Bad Kreuznach	133 03 073	55606
<b>Oberheimbach;</b> Mainz-Bingen	339 01 045	55413
<b>Oberhonnefeld-Gierend;</b> Neuwied	138 06 053	56587
<b>Oberhosenbach;</b> Birkenfeld	134 03 064	55758
<b>Oberirsen;</b> Altenkirchen (Westerwald)	132 01 082	57635
<b>Oberkail;</b> Eifelkreis Bitburg-Prüm	232 04 282	54533
<b>Oberkirn;</b> Birkenfeld	134 04 065	55624
<b>Oberlahr;</b> Altenkirchen (Westerwald)	132 04 083	57641

Gemeinde; Landkreis	Gemeinde- schlüssel	PLZ
<b>Oberlascheid;</b> Eifelkreis Bitburg-Prüm	232 06 283	54608
<b>Oberlauch;</b> Eifelkreis Bitburg-Prüm	232 06 284	54614
<b>Obermoschel, Stadt;</b> Donnersbergkreis	333 01 054	67823
<b>Obernau;</b> Altenkirchen (Westerwald)	132 04 084	57638
<b>Oberndorf;</b> Donnersbergkreis	333 01 055	67821
<b>Oberneisen;</b> Rhein-Lahn-Kreis	141 04 102	65558
<b>Obernheim-Kirchenarnbach;</b> Südwestpfalz	340 07 219	66919
<b>Obernhof;</b> Rhein-Lahn-Kreis	141 06 103	56379
<b>Oberöfflingen;</b> Bernkastel-Wittlich	231 03 100	54533
<b>Oberotterbach;</b> Südliche Weinstraße	337 02 059	76889
<b>Oberpierscheid;</b> Eifelkreis Bitburg-Prüm	232 01 285	54649
<b>Oberraden;</b> Neuwied	138 06 054	56587
<b>Oberridenbach;</b> Birkenfeld	134 03 066	55758
<b>Oberrod;</b> Westerwaldkreis	143 06 282	56479
<b>Oberroßbach;</b> Westerwaldkreis	143 06 283	56479
<b>Oberscheidweiler;</b> Bernkastel-Wittlich	231 03 101	54533
<b>Oberschlettenbach;</b> Südliche Weinstraße	337 02 060	76889
<b>Obersimten;</b> Südwestpfalz	340 03 036	66957
<b>Oberstadtfeld;</b> Vulkaneifel	233 01 055	54570
<b>Oberstautenbach;</b> Kusel	336 01 071	66879
<b>Oberstedem;</b> Eifelkreis Bitburg-Prüm	232 02 097	54634
<b>Obersteinebach;</b> Altenkirchen (Westerwald)	132 04 085	56593
<b>Oberstreit;</b> Bad Kreuznach	133 06 075	55596
<b>Obersülzen;</b> Bad Dürkheim	332 03 040	67271
<b>Obertiefenbach;</b> Rhein-Lahn-Kreis	141 07 104	56357
<b>Oberwallmenach;</b> Rhein-Lahn-Kreis	141 07 105	56357
<b>Oberwambach;</b> Altenkirchen (Westerwald)	132 01 086	57614
<b>Oberweiler;</b> Eifelkreis Bitburg-Prüm	232 02 098	54636
<b>Oberweiler im Tal;</b> Kusel	336 07 072	67756
<b>Oberweiler-Tiefenbach;</b> Kusel	336 07 073	67752
<b>Oberwesel;</b> Eifelkreis Bitburg-Prüm	232 02 099	54636
<b>Oberwesel, Stadt;</b> Rhein-Hunsrück-Kreis	140 06 112	55430
<b>Oberwies;</b> Rhein-Lahn-Kreis	141 06 106	56379
<b>Oberwiesen;</b> Donnersbergkreis	333 04 056	67294
<b>Oberwörresbach;</b> Birkenfeld	134 03 067	55758
<b>Oberzissen;</b> Ahrweiler	131 04 060	56651
<b>Obrigheim (Pfalz);</b> Bad Dürkheim	332 03 041	67283
<b>Ochtendung;</b> Mayen-Koblenz	137 02 086	56299
<b>Ockenfels;</b> Neuwied	138 04 055	53545
<b>Ockenheim;</b> Mainz-Bingen	339 03 048	55437
<b>Ockfen;</b> Trier-Saarburg	235 05 098	54441
<b>Odenbach;</b> Kusel	336 04 074	67748
<b>Odernheim am Glan;</b> Bad Kreuznach	133 07 076	55571
<b>Oelsberg;</b> Rhein-Lahn-Kreis	141 07 107	56357
<b>Offenbach an der Queich;</b> Südliche Weinstraße	337 07 061	76877
<b>Offenbach-Hundheim;</b> Kusel	336 04 075	67749
<b>Offenheim;</b> Alzey-Worms	331 01 053	55234
<b>Offstein;</b> Alzey-Worms	331 03 054	67591
<b>Ohlenhard;</b> Ahrweiler	131 01 062	53520
<b>Ohlweiler;</b> Rhein-Hunsrück-Kreis	140 07 113	55469
<b>Ohmbach;</b> Kusel	336 05 076	66903



Gemeinde; Landkreis	Gemeinde- schlüssel	PLZ
<b>Ollmuth;</b> Trier-Saarburg	235 04 100	54316
<b>Olimscheid;</b> Eifelkreis Bitburg-Prüm	232 01 287	54689
<b>Olsbrücken;</b> Kaiserslautern	335 06 033	67737
<b>Olstdorf;</b> Eifelkreis Bitburg-Prüm	232 02 100	54646
<b>Ölsen;</b> Altenkirchen (Westerwald)	132 01 087	57612
<b>Olzheim;</b> Eifelkreis Bitburg-Prüm	232 06 288	54597
<b>Onsdorf;</b> Trier-Saarburg	235 03 101	54456
<b>Oppenheim, Stadt;</b> Mainz-Bingen	339 07 049	55276
<b>Oppertshausen;</b> Rhein-Hunsrück-Kreis	140 07 115	55469
<b>Orbis;</b> Donnersbergkreis	333 04 057	67294
<b>Orenhofen;</b> Eifelkreis Bitburg-Prüm	232 07 289	54298
<b>Orfgen;</b> Altenkirchen (Westerwald)	132 04 088	57632
<b>Orlenbach;</b> Eifelkreis Bitburg-Prüm	232 06 290	54595
<b>Ormont;</b> Vulkaneifel	233 05 232	54597
<b>Orsfeld;</b> Eifelkreis Bitburg-Prüm	232 04 101	54655
<b>Osann-Monzel;</b> Bernkastel-Wittlich	231 08 103	54518
<b>Osburg;</b> Trier-Saarburg	235 04 103	54317
<b>Osterspai;</b> Rhein-Lahn-Kreis	141 02 108	56340
<b>Osthofen, Stadt;</b> Alzey-Worms	331 00 055	67574
<b>Otterbach;</b> Kaiserslautern	335 06 034	67731
<b>Otterberg, Stadt;</b> Kaiserslautern	335 07 035	67697
<b>Ottersheim;</b> Donnersbergkreis	333 03 058	67308
<b>Ottersheim bei Landau;</b> Germersheim	334 01 023	76879
<b>Otterstadt;</b> Rhein-Pfalz-Kreis	338 05 021	67166
<b>Ötzingen;</b> Westerwaldkreis	143 10 060	56244
<b>Otweiler;</b> Bad Kreuznach	133 03 077	55606

## P

<b>Palzem;</b> Trier-Saarburg	235 05 104	54439
<b>Pantenburg;</b> Bernkastel-Wittlich	231 03 104	54531
<b>Panzweiler;</b> Cochem-Zell	135 05 070	56865
<b>Partenheim;</b> Alzey-Worms	331 06 056	55288
<b>Paschel;</b> Trier-Saarburg	235 02 105	54314
<b>Patersberg;</b> Rhein-Lahn-Kreis	141 08 109	56348
<b>Peffingen;</b> Eifelkreis Bitburg-Prüm	232 03 103	54668
<b>Pellingen;</b> Trier-Saarburg	235 03 106	54331
<b>Pelm;</b> Vulkaneifel	233 02 056	54570
<b>Perscheid;</b> Rhein-Hunsrück-Kreis	140 06 116	55430
<b>Petersberg;</b> Südwestpfalz	340 05 037	66989
<b>Peterslahr;</b> Altenkirchen (Westerwald)	132 04 089	57632
<b>Peterswald-Löffelscheid;</b> Cochem-Zell	135 05 071	56858
<b>Pfaffen-Schwabenheim;</b> Bad Kreuznach	133 01 078	55546
<b>Pfalzfeld;</b> Rhein-Hunsrück-Kreis	140 02 117	56291
<b>Pfeffelbach;</b> Kusel	336 03 077	66871
<b>Philippsheim;</b> Eifelkreis Bitburg-Prüm	232 07 104	54662
<b>Pickließem;</b> Eifelkreis Bitburg-Prüm	232 04 105	54647
<b>Piesport;</b> Bernkastel-Wittlich	231 05 105	54498
<b>Pillig;</b> Mayen-Koblenz	137 02 087	56753
<b>Pintesfeld;</b> Eifelkreis Bitburg-Prüm	232 01 291	54649
<b>Pirmasens, kreisfreie Stadt</b>	317 00 000	66953
<b>Pittenbach;</b> Eifelkreis Bitburg-Prüm	232 06 292	54595
<b>Plaidt;</b> Mayen-Koblenz	137 01 088	56637
<b>Plascheid;</b> Eifelkreis Bitburg-Prüm	232 05 106	54673
<b>Platten;</b> Bernkastel-Wittlich	231 08 107	54518
<b>Pleckhausen;</b> Altenkirchen (Westerwald)	132 04 090	56593

Gemeinde; Landkreis	Gemeinde- schlüssel	PLZ
<b>Plein;</b> Bernkastel-Wittlich	231 08 108	54518
<b>Pleisweiler-Oberhofen;</b> Südliche Weinstraße	337 02 062	76889
<b>Pleisersheim;</b> Bad Kreuznach	133 01 080	55576
<b>Pleizenhausen;</b> Rhein-Hunsrück-Kreis	140 07 118	55469
<b>Plütscheid;</b> Eifelkreis Bitburg-Prüm	232 01 293	54597
<b>Pluwig;</b> Trier-Saarburg	235 04 107	54316
<b>Pohl;</b> Rhein-Lahn-Kreis	141 06 111	56357
<b>Pöhl, Stadt;</b> Mayen-Koblenz	137 02 089	56751
<b>Pölich;</b> Trier-Saarburg	235 06 108	54340
<b>Pommern;</b> Cochem-Zell	135 04 072	56829
<b>Pomster;</b> Ahrweiler	131 01 065	53534
<b>Pottum;</b> Westerwaldkreis	143 09 284	56459
<b>Pracht;</b> Altenkirchen (Westerwald)	132 06 091	57589
<b>Prath;</b> Rhein-Lahn-Kreis	141 08 112	56346
<b>Preischheid;</b> Eifelkreis Bitburg-Prüm	232 01 294	54689
<b>Preist;</b> Eifelkreis Bitburg-Prüm	232 07 107	54664
<b>Pronsfeld;</b> Eifelkreis Bitburg-Prüm	232 06 295	54597
<b>Prüm, Stadt;</b> Eifelkreis Bitburg-Prüm	232 06 296	54595
<b>Prümzurlay;</b> Eifelkreis Bitburg-Prüm	232 03 108	54668
<b>Puderbach;</b> Neuwied	138 05 057	56305
<b>Pünderich;</b> Cochem-Zell	135 05 073	56862

## Q

<b>Queidersbach;</b> Kaiserslautern	335 04 037	66851
<b>Quiddelbach;</b> Ahrweiler	131 01 066	53518
<b>Quirnbach;</b> Westerwaldkreis	143 07 061	56242
<b>Quirnbach/Pfalz;</b> Kusel	336 02 501	66909
<b>Quirnheim;</b> Bad Dürkheim	332 03 042	67280

## R

<b>Racksen;</b> Altenkirchen (Westerwald)	132 01 092	57612
<b>Ralingen;</b> Trier-Saarburg	235 07 111	54310
<b>Ramberg;</b> Südliche Weinstraße	337 01 064	76857
<b>Rammelsbach;</b> Kusel	336 01 079	66887
<b>Ramsen;</b> Donnersbergkreis	333 02 060	67305
<b>Ramstein-Miesenbach, Stadt;</b> Kaiserslautern	335 08 038	66877
<b>Ransbach-Baumbach, Stadt;</b> Westerwaldkreis	143 05 062	56235
<b>Ranschbach;</b> Südliche Weinstraße	337 05 065	76829
<b>Ransweiler;</b> Donnersbergkreis	333 05 061	67808
<b>Rascheid;</b> Trier-Saarburg	235 01 112	54413
<b>Rathskirchen;</b> Donnersbergkreis	333 05 201	67744
<b>Rathweiler;</b> Kusel	336 01 081	66887
<b>Ratzert;</b> Neuwied	138 05 058	57614
<b>Raubach;</b> Neuwied	138 05 059	56316
<b>Raumbach;</b> Bad Kreuznach	133 05 081	55592
<b>Ravengiersburg;</b> Rhein-Hunsrück-Kreis	140 07 119	55471
<b>Raversbeuren;</b> Rhein-Hunsrück-Kreis	140 04 120	56850
<b>Rayerschied;</b> Rhein-Hunsrück-Kreis	140 07 121	55469
<b>Rech;</b> Ahrweiler	131 02 068	53506
<b>Reckenroth;</b> Rhein-Lahn-Kreis	141 05 113	56370
<b>Reckershausen;</b> Rhein-Hunsrück-Kreis	140 04 122	55481
<b>Rehbach;</b> Bad Kreuznach	133 07 082	55566
<b>Rehborn;</b> Bad Kreuznach	133 05 083	55592

Gemeinde; Landkreis	Gemeinde- schlüssel	PLZ
<b>Rehe;</b> Westerwaldkreis	143 06 285	56479
<b>Rehweiler;</b> Kusel	336 02 082	66907
<b>Reich;</b> Rhein-Hunsrück-Kreis	140 07 123	55471
<b>Reichenbach;</b> Birkenfeld	134 01 068	55776
<b>Reichenbach-Steegen;</b> Kaiserslautern	335 09 501	66879
<b>Reichenberg;</b> Rhein-Lahn-Kreis	141 08 114	56357
<b>Reichsthal;</b> Donnersbergkreis	333 05 202	67759
<b>Reichweiler;</b> Kusel	336 03 084	66871
<b>Reidenhausen;</b> Cochem-Zell	135 05 074	56865
<b>Reifenberg;</b> Südwestpfalz	340 05 220	66507
<b>Reiferscheid;</b> Altenkirchen (Westerwald)	132 04 093	57632
<b>Reiff;</b> Eifelkreis Bitburg-Prüm	232 01 297	54619
<b>Reiffelbach;</b> Bad Kreuznach	133 05 084	67829
<b>Reifferscheid;</b> Ahrweiler	131 01 069	53520
<b>Reil;</b> Bernkastel-Wittlich	231 02 110	56861
<b>Reimerath;</b> Vulkaneifel	233 04 233	53539
<b>Reinsfeld;</b> Trier-Saarburg	235 01 114	54421
<b>Reipeldingen;</b> Eifelkreis Bitburg-Prüm	232 01 298	54689
<b>Reipoltskirchen;</b> Kusel	336 07 085	67753
<b>Reitzenhain;</b> Rhein-Lahn-Kreis	141 08 115	56357
<b>Relsberg;</b> Kusel	336 07 086	67753
<b>Remagen, Stadt;</b> Ahrweiler	131 00 070	53424
<b>Rengsdorf;</b> Neuwied	138 06 061	56579
<b>Rennerod, Stadt;</b> Westerwaldkreis	143 06 286	56477
<b>Retterath;</b> Vulkaneifel	233 04 234	56769
<b>Rettersen;</b> Altenkirchen (Westerwald)	132 01 094	57635
<b>Rettershain;</b> Rhein-Lahn-Kreis	141 07 116	56357
<b>Rettert;</b> Rhein-Lahn-Kreis	141 05 117	56370
<b>Reudelsterz;</b> Mayen-Koblenz	137 03 092	56727
<b>Reuth;</b> Vulkaneifel	233 05 235	54597
<b>Rhaunen;</b> Birkenfeld	134 04 069	55624
<b>Rheinböllen, Stadt;</b> Rhein-Hunsrück-Kreis	140 05 125	55494
<b>Rheinbreitbach;</b> Neuwied	138 07 062	53619
<b>Rheinbrohl;</b> Neuwied	138 02 063	56598
<b>Rhein Zabern;</b> Gernersheim	334 03 024	76764
<b>Rhens, Stadt;</b> Mayen-Koblenz	137 05 221	56321
<b>Rhodt unter Rietburg;</b> Südliche Weinstraße	337 03 066	76835
<b>Riedelberg;</b> Südwestpfalz	340 08 221	66484
<b>Rieden;</b> Mayen-Koblenz	137 04 093	56745
<b>Riegenroth;</b> Rhein-Hunsrück-Kreis	140 07 126	55469
<b>Rieschweiler-Mühlbach;</b> Südwestpfalz	340 05 222	66509
<b>Riesweiler;</b> Rhein-Hunsrück-Kreis	140 05 127	55499
<b>Rimsberg;</b> Birkenfeld	134 02 070	55765
<b>Rinnthal;</b> Südliche Weinstraße	337 01 067	76857
<b>Rinzenberg;</b> Birkenfeld	134 02 071	55767
<b>Riol;</b> Trier-Saarburg	235 06 115	54340
<b>Rittersdorf;</b> Eifelkreis Bitburg-Prüm	232 02 109	54636
<b>Rittersheim;</b> Donnersbergkreis	333 04 062	67294
<b>Rivenich;</b> Bernkastel-Wittlich	231 08 111	54518
<b>Riveris;</b> Trier-Saarburg	235 04 116	54317
<b>Rockenhausen, Stadt;</b> Donnersbergkreis	333 05 502	67806
<b>Rockeskyll;</b> Vulkaneifel	233 02 058	54570
<b>Rodalben, Stadt;</b> Südwestpfalz	340 04 038	66976
<b>Rodder;</b> Ahrweiler	131 01 072	53520
<b>Rödelhausen;</b> Rhein-Hunsrück-Kreis	140 04 128	56858
<b>Rodenbach;</b> Kaiserslautern	335 09 040	67688

Gemeinde; Landkreis	Gemeinde- schlüssel	PLZ
<b>Rodenbach bei Puderbach;</b> Neuwied	138 05 064	57639
<b>Rödern;</b> Rhein-Hunsrück-Kreis	140 04 129	55481
<b>Rodershausen;</b> Eifelkreis Bitburg-Prüm	232 05 110	54673
<b>Rödersheim-Gronau;</b> Rhein-Pfalz-Kreis	338 01 022	67127
<b>Roes;</b> Cochem-Zell	135 04 075	56754
<b>Röhl;</b> Eifelkreis Bitburg-Prüm	232 02 111	54636
<b>Rohrbach;</b> Birkenfeld	134 01 073	55776
<b>Rohrbach;</b> Südliche Weinstraße	337 04 068	76865
<b>Rohrbach;</b> Rhein-Hunsrück-Kreis	140 04 130	55490
<b>Römerberg;</b> Rhein-Pfalz-Kreis	338 00 023	67354
<b>Rommersheim;</b> Eifelkreis Bitburg-Prüm	232 06 300	54597
<b>Rorodt;</b> Bernkastel-Wittlich	231 06 112	54411
<b>Roschbach;</b> Südliche Weinstraße	337 03 069	76835
<b>Roscheid;</b> Eifelkreis Bitburg-Prüm	232 01 301	54619
<b>Rosenheim (Landkreis Altenkirchen);</b> Altenkirchen (Westerwald)	132 05 095	57520
<b>Rosenkopf;</b> Südwestpfalz	340 08 223	66894
<b>Roßbach;</b> Westerwaldkreis	143 02 287	56271
<b>Roßbach;</b> Neuwied	138 08 065	53547
<b>Rotenhain;</b> Westerwaldkreis	143 09 288	56459
<b>Roth;</b> Rhein-Hunsrück-Kreis	140 03 131	56288
<b>Roth;</b> Rhein-Lahn-Kreis	141 05 118	56368
<b>Roth;</b> Altenkirchen (Westerwald)	132 06 096	57539
<b>Roth;</b> Bad Kreuznach	133 08 085	55442
<b>Roth an der Our;</b> Eifelkreis Bitburg-Prüm	232 05 112	54675
<b>Roth bei Prüm;</b> Eifelkreis Bitburg-Prüm	232 06 302	54597
<b>Rothenbach;</b> Westerwaldkreis	143 09 289	56459
<b>Rothselberg;</b> Kusel	336 07 087	67753
<b>Rötsweiler-Nockenthal;</b> Birkenfeld	134 02 072	55767
<b>Rott;</b> Altenkirchen (Westerwald)	132 04 097	57632
<b>Roxheim;</b> Bad Kreuznach	133 06 086	55595
<b>Rüber;</b> Mayen-Koblenz	137 02 095	56295
<b>Rückeroth;</b> Westerwaldkreis	143 07 064	56244
<b>Rückweiler;</b> Birkenfeld	134 01 074	55776
<b>Rüdesheim;</b> Bad Kreuznach	133 06 117	55593
<b>Rülzheim;</b> Gernersheim	334 06 025	76761
<b>Rumbach;</b> Südwestpfalz	340 01 039	76891
<b>Rümmelsheim;</b> Bad Kreuznach	133 04 087	55452
<b>Ruppach-Goldhausen;</b> Westerwaldkreis	143 04 065	56412
<b>Ruppertsberg;</b> Bad Dürkheim	332 01 043	67152
<b>Ruppertsecken;</b> Donnersbergkreis	333 05 065	67808
<b>Ruppertshofen;</b> Rhein-Lahn-Kreis	141 07 120	56357
<b>Ruppertsweiler;</b> Südwestpfalz	340 03 040	66957
<b>Ruschberg;</b> Birkenfeld	134 01 075	55776
<b>Rüscheid;</b> Neuwied	138 06 066	56584
<b>Rüssingen;</b> Donnersbergkreis	333 03 064	67308
<b>Ruthweiler;</b> Kusel	336 03 088	66869
<b>Rutsweiler am Glan;</b> Kusel	336 01 089	66887
<b>Rutsweiler an der Lauter;</b> Kusel	336 07 090	67752

## S

<b>Saalstadt;</b> Südwestpfalz	340 07 041	66919
<b>Saarburg, Stadt;</b> Trier-Saarburg	235 05 118	54439
<b>Saffig;</b> Mayen-Koblenz	137 01 096	56648
<b>Salm;</b> Vulkaneifel	233 02 060	54570
<b>Salmtal;</b> Bernkastel-Wittlich	231 08 113	54528
<b>Salz;</b> Westerwaldkreis	143 08 290	56414
<b>Salzburg;</b> Westerwaldkreis	143 06 291	56479

Gemeinde; Landkreis	Gemeinde- schlüssel	PLZ
<b>Sankt Alban</b> ; Donnersbergkreis	333 05 066	67813
<b>Sankt Aldegund</b> ; Cochem-Zell	135 05 076	56858
<b>Sankt Goar, Stadt</b> ; Rhein-Hunsrück-Kreis	140 06 133	56329
<b>Sankt Goarshausen, Loreley-stadt, Stadt</b> ; Rhein-Lahn-Kreis	141 08 121	56346
<b>Sankt Johann</b> ; Mayen-Koblenz	137 03 097	56727
<b>Sankt Johann</b> ; Mainz-Bingen	339 08 050	55578
<b>Sankt Julian</b> ; Kusel	336 04 095	66887
<b>Sankt Katharinen</b> ; Bad Kreuznach	133 06 088	55595
<b>Sankt Katharinen (Landkreis Neuwied)</b> ; Neuwied	138 04 068	53562
<b>Sankt Martin</b> ; Südliche Weinstraße	337 06 070	67487
<b>Sankt Sebastian</b> ; Mayen-Koblenz	137 08 222	56220
<b>Sankt Thomas</b> ; Eifelkreis Bitburg-Prüm	232 04 113	54655
<b>Sargenroth</b> ; Rhein-Hunsrück-Kreis	140 07 134	55471
<b>Sarmersbach</b> ; Vulkaneifel	233 01 061	54552
<b>Sassen</b> ; Vulkaneifel	233 04 236	56767
<b>Sauerthal</b> ; Rhein-Lahn-Kreis	141 08 122	65391
<b>Saulheim</b> ; Alzey-Worms	331 06 058	55291
<b>Saxler</b> ; Vulkaneifel	233 01 062	54558
<b>Schalkenbach</b> ; Ahrweiler	131 04 073	53426
<b>Schalkenmehren</b> ; Vulkaneifel	233 01 063	54552
<b>Schallodenbach</b> ; Kaiserslautern	335 07 041	67701
<b>Schankweiler</b> ; Eifelkreis Bitburg-Prüm	232 03 114	54668
<b>Scharfbillig</b> ; Eifelkreis Bitburg-Prüm	232 02 115	54636
<b>Schauerberg</b> ; Südwestpfalz	340 07 042	66919
<b>Schauen</b> ; Birkenfeld	134 04 076	55758
<b>Schauen</b> ; Cochem-Zell	135 05 077	56865
<b>Scheibenhart</b> ; Gernersheim	334 02 027	76779
<b>Scheid</b> ; Vulkaneifel	233 05 237	54611
<b>Scheidt</b> ; Rhein-Lahn-Kreis	141 03 124	56379
<b>Scheitenkorb</b> ; Eifelkreis Bitburg-Prüm	232 05 116	54673
<b>Schellweiler</b> ; Kusel	336 03 091	66869
<b>Schenkelberg</b> ; Westerwaldkreis	143 07 066	56244
<b>Scheuerfeld</b> ; Altenkirchen (Westerwald)	132 02 098	57584
<b>Scheuern</b> ; Eifelkreis Bitburg-Prüm	232 05 117	54673
<b>Schiersfeld</b> ; Donnersbergkreis	333 01 067	67823
<b>Schiesheim</b> ; Rhein-Lahn-Kreis	141 04 125	65623
<b>Schifferstadt, Stadt</b> ; Rhein-Pfalz-Kreis	338 00 025	67105
<b>Schillingen</b> ; Trier-Saarburg	235 02 119	54429
<b>Schindhard</b> ; Südwestpfalz	340 01 043	66996
<b>Schladt</b> ; Bernkastel-Wittlich	231 03 114	54534
<b>Schleich</b> ; Trier-Saarburg	235 06 120	54340
<b>Schleid</b> ; Eifelkreis Bitburg-Prüm	232 02 118	54636
<b>Schlierschied</b> ; Rhein-Hunsrück-Kreis	140 04 135	55483
<b>Schloßböckelheim</b> ; Bad Kreuznach	133 06 089	55596
<b>Schmalenberg</b> ; Südwestpfalz	340 06 044	67718
<b>Schmidthachenbach</b> ; Birkenfeld	134 03 077	55758
<b>Schmißberg</b> ; Birkenfeld	134 02 078	55765
<b>Schmitshausen</b> ; Südwestpfalz	340 07 224	66484
<b>Schmitt</b> ; Cochem-Zell	135 03 078	56825
<b>Schmittweiler</b> ; Bad Kreuznach	133 05 090	67829
<b>Schneckenhausen</b> ; Kaiserslautern	335 07 042	67699
<b>Schneppenbach</b> ; Bad Kreuznach	133 03 204	55608
<b>Schnorrbach</b> ; Rhein-Hunsrück-Kreis	140 05 138	55497
<b>Schoden</b> ; Trier-Saarburg	235 05 122	54441

Gemeinde; Landkreis	Gemeinde- schlüssel	PLZ
<b>Schömerich</b> ; Trier-Saarburg	235 02 123	54314
<b>Schönauf (Pfalz)</b> ; Südwestpfalz	340 01 045	66996
<b>Schönbach</b> ; Vulkaneifel	233 01 064	54552
<b>Schönberg</b> ; Bernkastel-Wittlich	231 06 115	54426
<b>Schönborn</b> ; Donnersbergkreis	333 05 068	67808
<b>Schönborn</b> ; Rhein-Lahn-Kreis	141 05 126	56370
<b>Schönborn</b> ; Rhein-Hunsrück-Kreis	140 07 139	55469
<b>Schöndorf</b> ; Trier-Saarburg	235 04 124	54316
<b>Schöneberg</b> ; Altenkirchen (Westerwald)	132 01 099	57638
<b>Schöneberg</b> ; Bad Kreuznach	133 08 091	55444
<b>Schönecken</b> ; Eifelkreis Bitburg-Prüm	232 06 304	54614
<b>Schönenberg-Kübelberg</b> ; Kusel	336 05 092	66901
<b>Schopp</b> ; Kaiserslautern	335 04 204	67707
<b>Schornsheim</b> ; Alzey-Worms	331 06 059	55288
<b>Schuld</b> ; Ahrweiler	131 01 074	53520
<b>Schüller</b> ; Vulkaneifel	233 05 239	54586
<b>Schürdt</b> ; Altenkirchen (Westerwald)	132 04 100	57632
<b>Schutz</b> ; Vulkaneifel	233 01 065	54570
<b>Schutzbach</b> ; Altenkirchen (Westerwald)	132 03 101	57520
<b>Schwabenheim an der Selz</b> ; Mainz-Bingen	339 03 051	55270
<b>Schwall</b> ; Rhein-Hunsrück-Kreis	140 02 140	56281
<b>Schwanheim</b> ; Südwestpfalz	340 02 047	76848
<b>Schwarzen</b> ; Rhein-Hunsrück-Kreis	140 04 141	55481
<b>Schwarzenborn</b> ; Bernkastel-Wittlich	231 03 116	54533
<b>Schwarzerden</b> ; Bad Kreuznach	133 03 205	55629
<b>Schwedelbach</b> ; Kaiserslautern	335 09 043	67685
<b>Schwegenheim</b> ; Gernersheim	334 05 028	67365
<b>Schweich, Stadt</b> ; Trier-Saarburg	235 06 125	54338
<b>Schweigen-Rechtenbach</b> ; Südliche Weinstraße	337 02 071	76889
<b>Schweighausen</b> ; Rhein-Lahn-Kreis	141 06 127	56377
<b>Schweighofen</b> ; Südliche Weinstraße	337 02 072	76889
<b>Schweinschied</b> ; Bad Kreuznach	133 05 092	67744
<b>Schweisweiler</b> ; Donnersbergkreis	333 06 069	67808
<b>Schweix</b> ; Südwestpfalz	340 03 048	66957
<b>Schweppenhausen</b> ; Bad Kreuznach	133 08 093	55444
<b>Schwerbach</b> ; Birkenfeld	134 04 079	55624
<b>Schwertheim</b> ; Eifelkreis Bitburg-Prüm	232 06 305	54597
<b>Schwollen</b> ; Birkenfeld	134 02 080	55767
<b>Seck</b> ; Westerwaldkreis	143 06 292	56479
<b>Seelbach</b> ; Rhein-Lahn-Kreis	141 06 128	56377
<b>Seelbach (Westerwald)</b> ; Altenkirchen (Westerwald)	132 04 103	57632
<b>Seelbach bei Hamm (Sieg)</b> ; Altenkirchen (Westerwald)	132 06 102	57577
<b>Seelen</b> ; Donnersbergkreis	333 05 203	67744
<b>Seesbach</b> ; Bad Kreuznach	133 07 094	55629
<b>Seffern</b> ; Eifelkreis Bitburg-Prüm	232 02 119	54636
<b>Sefferweich</b> ; Eifelkreis Bitburg-Prüm	232 02 120	54636
<b>Sehlem</b> ; Bernkastel-Wittlich	231 08 117	54518
<b>Seibersbach</b> ; Bad Kreuznach	133 08 095	55444
<b>Seifen</b> ; Altenkirchen (Westerwald)	132 04 104	57632
<b>Seinsfeld</b> ; Eifelkreis Bitburg-Prüm	232 04 306	54655
<b>Seiwerath</b> ; Eifelkreis Bitburg-Prüm	232 06 307	54597
<b>Selbach (Sieg)</b> ; Altenkirchen (Westerwald)	132 08 105	57537



Gemeinde; Landkreis	Gemeinde- schlüssel	PLZ
<b>Selchenbach;</b> Kusel	336 03 094	66871
<b>Sellerich;</b> Eifelkreis Bitburg-Prüm	232 06 308	54608
<b>Selters (Westerwald), Stadt;</b> Wes- terwaldkreis	143 07 067	56242
<b>Selzen;</b> Mainz-Bingen	339 07 053	55278
<b>Sembach;</b> Kaiserslautern	335 02 205	67681
<b>Sengerich;</b> Eifelkreis Bitburg-Prüm	232 01 309	54619
<b>Senheim;</b> Cochem-Zell	135 01 079	56820
<b>Senscheid;</b> Ahrweiler	131 01 075	53520
<b>Sensweiler;</b> Birkenfeld	134 03 081	55758
<b>Serrig;</b> Trier-Saarburg	235 05 126	54455
<b>Sessenbach;</b> Westerwaldkreis	143 05 068	56237
<b>Sessenhausen;</b> Westerwaldkreis	143 07 069	56244
<b>Sevenig (Our);</b> Eifelkreis Bitburg- Prüm	232 01 310	54617
<b>Sevenig bei Neuerburg;</b> Eifelkreis Bitburg-Prüm	232 05 121	54673
<b>Sieboldingen;</b> Südliche Wein- straße	337 05 073	76833
<b>Siebenbach;</b> Mayen-Koblenz	137 03 099	56729
<b>Siefersheim;</b> Alzey-Worms	331 05 060	55599
<b>Sien;</b> Birkenfeld	134 03 082	55758
<b>Sienhachenbach;</b> Birkenfeld	134 03 083	55758
<b>Sierscheid;</b> Ahrweiler	131 01 076	53520
<b>Siershahn;</b> Westerwaldkreis	143 10 070	56427
<b>Siesbach;</b> Birkenfeld	134 02 084	55767
<b>Silz;</b> Südliche Weinstraße	337 01 074	76857
<b>Simmern;</b> Westerwaldkreis	143 04 071	56337
<b>Simmern/Hunsrück, Stadt;</b> Rhein- Hunsrück-Kreis	140 07 144	55469
<b>Simmertal;</b> Bad Kreuznach	133 03 096	55618
<b>Singhofen;</b> Rhein-Lahn-Kreis	141 06 129	56379
<b>Sinspelt;</b> Eifelkreis Bitburg-Prüm	232 05 122	54675
<b>Sinzig, Stadt;</b> Ahrweiler	131 00 077	53489
<b>Sippersfeld;</b> Donnersbergkreis	333 06 071	67729
<b>Sitters;</b> Donnersbergkreis	333 01 072	67823
<b>Sohren;</b> Rhein-Hunsrück-Kreis	140 04 145	55487
<b>Sohrschied;</b> Rhein-Hunsrück-Kreis	140 04 146	55487
<b>Sommerau;</b> Trier-Saarburg	235 04 129	54317
<b>Sommerloch;</b> Bad Kreuznach	133 06 098	55595
<b>Sonnenberg-Winnenberg;</b> Birken- feld	134 02 085	55767
<b>Sonnschied;</b> Birkenfeld	134 03 086	55758
<b>Sörgenloch;</b> Mainz-Bingen	339 06 054	55270
<b>Sörth;</b> Altenkirchen (Westerwald)	132 01 106	57636
<b>Sosberg;</b> Cochem-Zell	135 05 080	56858
<b>Spabrücken;</b> Bad Kreuznach	133 06 099	55595
<b>Spall;</b> Bad Kreuznach	133 06 100	55595
<b>Spangdahlem;</b> Eifelkreis Bitburg- Prüm	232 07 311	54529
<b>Spay;</b> Mayen-Koblenz	137 05 223	56322
<b>Speicher;</b> Eifelkreis Bitburg-Prüm	232 07 123	54662
<b>Spesenroth;</b> Rhein-Hunsrück-Kreis	140 03 147	56288
<b>Spessart;</b> Ahrweiler	131 04 208	56746
<b>Speyer, kreisfreie Stadt</b>	318 00 000	67346
<b>Spiesheim;</b> Alzey-Worms	331 06 061	55288
<b>Spirkelbach;</b> Südwestpfalz	340 02 049	76848
<b>Sponheim;</b> Bad Kreuznach	133 06 101	55595
<b>Sprendlingen;</b> Mainz-Bingen	339 08 056	55576
<b>Stadecken-Elsheim;</b> Mainz-Bingen	339 06 057	55271
<b>Stadtkyll;</b> Vulkaneifel	233 05 240	54589
<b>Stahlberg;</b> Donnersbergkreis	333 05 073	67808
<b>Stahlhofen;</b> Westerwaldkreis	143 04 072	56412
<b>Stahlhofen am Wiesensee;</b> Wes- terwaldkreis	143 09 293	56459
<b>Standenbühl;</b> Donnersbergkreis	333 03 074	67816

Gemeinde; Landkreis	Gemeinde- schlüssel	PLZ
<b>Starkenburger;</b> Bernkastel-Wittlich	231 07 120	56843
<b>Staudernheim;</b> Bad Kreuznach	133 07 102	55568
<b>Staudt;</b> Westerwaldkreis	143 10 073	56424
<b>Stebach;</b> Neuwied	138 03 069	56276
<b>Steffeln;</b> Vulkaneifel	233 05 241	54597
<b>Steimel;</b> Neuwied	138 05 070	57614
<b>Stein-Bockenheim;</b> Alzey-Worms	331 05 062	55599
<b>Stein-Neukirch;</b> Westerwaldkreis	143 06 295	56479
<b>Stein-Wingert;</b> Westerwaldkreis	143 02 296	57629
<b>Steinalben;</b> Südwestpfalz	340 06 050	66851
<b>Steinbach;</b> Rhein-Hunsrück-Kreis	140 05 148	56291
<b>Steinbach am Donnersberg;</b> Donnersbergkreis	333 06 075	67808
<b>Steinbach am Glan;</b> Kusel	336 02 096	66909
<b>Steinborn;</b> Eifelkreis Bitburg-Prüm	232 04 313	54655
<b>Steinebach an der Wied;</b> Wester- waldkreis	143 02 294	57629
<b>Steinebach/Sieg;</b> Altenkirchen (Westerwald)	132 05 107	57520
<b>Steineberg;</b> Vulkaneifel	233 01 067	54552
<b>Steinefrenz;</b> Westerwaldkreis	143 08 074	56414
<b>Steinen;</b> Westerwaldkreis	143 07 075	56244
<b>Steineroth;</b> Altenkirchen (Wester- wald)	132 05 108	57518
<b>Steinfeld;</b> Südliche Weinstraße	337 02 076	76889
<b>Steiningen;</b> Vulkaneifel	233 01 068	54552
<b>Steinsberg;</b> Rhein-Lahn-Kreis	141 03 130	56379
<b>Steinweiler;</b> Germersheim	334 04 030	76872
<b>Steinwenden;</b> Kaiserslautern	335 08 044	66879
<b>Stelzenberg;</b> Kaiserslautern	335 04 045	67705
<b>Stetten;</b> Donnersbergkreis	333 04 076	67294
<b>Stipshausen;</b> Birkenfeld	134 04 087	55758
<b>Stockem;</b> Eifelkreis Bitburg-Prüm	232 02 124	54646
<b>Stockhausen-Ilfurth;</b> Wester- waldkreis	143 01 297	56472
<b>Stockum-Püschchen;</b> Westerwald- kreis	143 09 298	56459
<b>Straßenhaus;</b> Neuwied	138 06 071	56587
<b>Streithausen;</b> Westerwaldkreis	143 02 299	57629
<b>Strickscheid;</b> Eifelkreis Bitburg- Prüm	232 01 315	54597
<b>Strohn;</b> Vulkaneifel	233 01 070	54558
<b>Stromberg, Stadt;</b> Bad Kreuznach	133 08 103	55442
<b>Strotzbüsch;</b> Vulkaneifel	233 01 071	54552
<b>Strüth;</b> Rhein-Lahn-Kreis	141 07 131	56357
<b>Stürzelbach;</b> Altenkirchen (Wes- terwald)	132 01 109	57614
<b>Sülm;</b> Eifelkreis Bitburg-Prüm	232 02 125	54636
<b>Sulzbach;</b> Birkenfeld	134 04 088	55758
<b>Sulzbach;</b> Rhein-Lahn-Kreis	141 06 132	56379
<b>Sulzbachtal;</b> Kaiserslautern	335 06 046	67734
<b>Sulzheim;</b> Alzey-Worms	331 06 063	55286

## T

<b>Taben-Rodt;</b> Trier-Saarburg	235 05 131	54441
<b>Talling;</b> Bernkastel-Wittlich	231 06 122	54426
<b>Tawern;</b> Trier-Saarburg	235 03 132	54456
<b>Tellig;</b> Cochem-Zell	135 05 081	56858
<b>Temfels;</b> Trier-Saarburg	235 03 133	54441
<b>Teschenmoschel;</b> Donners- bergkreis	333 05 077	67806
<b>Thaleischweiler-Fröschen;</b> Süd- westpfalz	340 05 051	66987
<b>Thalfang;</b> Bernkastel-Wittlich	231 06 123	54424
<b>Thalhausen;</b> Neuwied	138 06 072	56584

Gemeinde; Landkreis	Gemeinde- schlüssel	PLZ
<b>Thallichtenberg;</b> Kusel	336 03 097	66871
<b>Theisbergstegen;</b> Kusel	336 03 098	66871
<b>Thomm;</b> Trier-Saarburg	235 04 135	54317
<b>Thörlingen;</b> Rhein-Hunsrück-Kreis	140 02 149	56291
<b>Thörnich;</b> Trier-Saarburg	235 06 134	54340
<b>Thür;</b> Mayen-Koblenz	137 04 101	56743
<b>Tiefenbach;</b> Rhein-Hunsrück-Kreis	140 07 150	55471
<b>Tiefenthal;</b> Bad Kreuznach	133 01 104	55546
<b>Tiefenthal;</b> Bad Dürkheim	332 04 044	67311
<b>Todenroth;</b> Rhein-Hunsrück-Kreis	140 04 151	55481
<b>Traben-Trarbach, Stadt;</b> Bernkastel-Wittlich	231 07 124	56841
<b>Traisen;</b> Bad Kreuznach	133 02 105	55595
<b>Trassem;</b> Trier-Saarburg	235 05 136	54441
<b>Trechtingshausen;</b> Mainz-Bingen	339 01 058	55413
<b>Treis-Karden;</b> Cochem-Zell	135 04 082	56253
<b>Trier, kreisfreie Stadt</b>	211 00 000	54290
<b>Trierscheid;</b> Ahrweiler	131 01 079	53520
<b>Trierweiler;</b> Trier-Saarburg	235 07 137	54311
<b>Trimbs;</b> Mayen-Koblenz	137 02 102	56753
<b>Trimport;</b> Eifelkreis Bitburg-Prüm	232 02 126	54636
<b>Trippstadt;</b> Kaiserslautern	335 04 047	67705
<b>Trittenheim;</b> Bernkastel-Wittlich	231 05 207	54349
<b>Trulben;</b> Südwestpfalz	340 03 052	66957

## U

<b>Übereisenbach;</b> Eifelkreis Bitburg-Prüm	232 05 127	54689
<b>Udenheim;</b> Alzey-Worms	331 06 064	55288
<b>Üdersdorf;</b> Vulkaneifel	233 01 075	54552
<b>Udler;</b> Vulkaneifel	233 01 074	54552
<b>Uelversheim;</b> Mainz-Bingen	339 04 059	55278
<b>Uersfeld;</b> Vulkaneifel	233 04 242	56767
<b>Ueß;</b> Vulkaneifel	233 04 243	56767
<b>Uhler;</b> Rhein-Hunsrück-Kreis	140 03 153	56290
<b>Ulmen, Stadt;</b> Cochem-Zell	135 03 083	56766
<b>Ulmet;</b> Kusel	336 01 099	66887
<b>Undenheim;</b> Mainz-Bingen	339 07 060	55278
<b>Unkel, Stadt;</b> Neuwied	138 07 073	53572
<b>Unkenbach;</b> Donnersbergkreis	333 01 078	67823
<b>Unnau;</b> Westerwaldkreis	143 01 300	57648
<b>Unterjeckenbach;</b> Kusel	336 04 100	67746
<b>Untershausen;</b> Westerwaldkreis	143 04 077	56412
<b>Unzenberg;</b> Rhein-Hunsrück-Kreis	140 04 154	55483
<b>Uppershausen;</b> Eifelkreis Bitburg-Prüm	232 05 128	54673
<b>Urbach;</b> Neuwied	138 05 074	56317
<b>Urbar;</b> Mayen-Koblenz	137 07 224	56182
<b>Urbar;</b> Rhein-Hunsrück-Kreis	140 06 155	55430
<b>Urmersbach;</b> Cochem-Zell	135 02 084	56761
<b>Urmitz;</b> Mayen-Koblenz	137 08 225	56220
<b>Urschmitt;</b> Cochem-Zell	135 03 085	56825
<b>Ürzig;</b> Bernkastel-Wittlich	231 01 125	54539
<b>Usch;</b> Eifelkreis Bitburg-Prüm	232 04 129	54655
<b>Utscheid;</b> Eifelkreis Bitburg-Prüm	232 05 102	54675
<b>Üttfeld;</b> Eifelkreis Bitburg-Prüm	232 01 333	54619
<b>Utzenhain;</b> Rhein-Hunsrück-Kreis	140 02 156	56291
<b>Utzerath;</b> Vulkaneifel	233 01 077	54552
<b>Üxheim;</b> Vulkaneifel	233 03 076	54579

## V

<b>Vallendar, Stadt;</b> Mayen-Koblenz	137 07 226	56179
----------------------------------------	------------	-------

Gemeinde; Landkreis	Gemeinde- schlüssel	PLZ
<b>Valwig;</b> Cochem-Zell	135 01 086	56812
<b>Veitsrodt;</b> Birkenfeld	134 03 089	55758
<b>Veldenz;</b> Bernkastel-Wittlich	231 01 126	54472
<b>Vendersheim;</b> Alzey-Worms	331 06 065	55578
<b>Venningen;</b> Südliche Weinstraße	337 03 077	67482
<b>Vettelschoß;</b> Neuwied	138 04 075	53560
<b>Vielbach;</b> Westerwaldkreis	143 07 078	56244
<b>Vierherrenborn;</b> Trier-Saarburg	235 02 140	54314
<b>Vinningen;</b> Südwestpfalz	340 03 053	66957
<b>Virneburg;</b> Mayen-Koblenz	137 03 105	56729
<b>Völkersweiler;</b> Südliche Weinstraße	337 01 078	76857
<b>Volkerzen;</b> Altenkirchen (Westerwald)	132 01 110	57612
<b>Volkesfeld;</b> Mayen-Koblenz	137 04 106	56745
<b>Vollmersbach;</b> Birkenfeld	134 03 090	55758
<b>Vollmersweiler;</b> Gernersheim	334 04 031	76744
<b>Volxheim;</b> Bad Kreuznach	133 01 106	55546
<b>Vorderweidenthal;</b> Südliche Weinstraße	337 02 079	76889

## W

<b>Wachenheim;</b> Alzey-Worms	331 03 066	67591
<b>Wachenheim an der Weinstraße, Stadt;</b> Bad Dürkheim	332 06 046	67157
<b>Wackernheim;</b> Mainz-Bingen	339 05 061	55263
<b>Wagenhausen;</b> Cochem-Zell	135 03 087	56826
<b>Wahlbach;</b> Rhein-Hunsrück-Kreis	140 07 158	55494
<b>Wahlenau;</b> Rhein-Hunsrück-Kreis	140 04 159	55491
<b>Wahlheim;</b> Alzey-Worms	331 01 067	55234
<b>Wahlrod;</b> Westerwaldkreis	143 02 301	57614
<b>Wahnwegen;</b> Kusel	336 02 101	66909
<b>Waigandshain;</b> Westerwaldkreis	143 06 302	56477
<b>Waldalgesheim;</b> Mainz-Bingen	339 01 062	55425
<b>Waldböckelheim;</b> Bad Kreuznach	133 06 107	55596
<b>Waldbreitbach;</b> Neuwied	138 08 076	56588
<b>Waldesch;</b> Mayen-Koblenz	137 05 227	56323
<b>Waldfischbach-Burgalben;</b> Südwestpfalz	340 06 054	67714
<b>Waldgrehweiler;</b> Donnersbergkreis	333 01 079	67822
<b>Waldhambach;</b> Südliche Weinstraße	337 01 080	76857
<b>Waldhof-Falkenstein;</b> Eifelkreis Bitburg-Prüm	232 05 130	54673
<b>Waldlaubersheim;</b> Bad Kreuznach	133 08 108	55444
<b>Waldleiningen;</b> Kaiserslautern	335 03 048	67693
<b>Waldmohr;</b> Kusel	336 06 102	66914
<b>Waldmühlen;</b> Westerwaldkreis	143 06 303	56479
<b>Waldorf;</b> Ahrweiler	131 03 081	53498
<b>Waldrach;</b> Trier-Saarburg	235 04 141	54320
<b>Waldrohrbach;</b> Südliche Weinstraße	337 01 08	76857
<b>Waldsee;</b> Rhein-Pfalz-Kreis	338 05 026	67165
<b>Waldweiler;</b> Trier-Saarburg	235 02 142	54429
<b>Walhausen;</b> Cochem-Zell	135 05 088	56865
<b>Wallenborn;</b> Vulkaneifel	233 01 079	54570
<b>Wallendorf;</b> Eifelkreis Bitburg-Prüm	232 03 131	54675
<b>Wallerstheim;</b> Eifelkreis Bitburg-Prüm	232 06 318	54597
<b>Wallertheim;</b> Alzey-Worms	331 06 068	55578
<b>Wallhalben;</b> Südwestpfalz	340 07 225	66917
<b>Wallhausen;</b> Bad Kreuznach	133 06 109	55595
<b>Wallmenroth;</b> Altenkirchen (Westerwald)	132 02 111	57584



Gemeinde; Landkreis	Gemeinde- schlüssel	PLZ
<b>Wallmerod</b> ; Westerwaldkreis	143 08 304	56414
<b>Wallscheid</b> ; Bernkastel-Wittlich	231 03 127	54531
<b>Walsdorf</b> ; Vulkaneifel	233 03 080	54578
<b>Walshausen</b> ; Südwestpfalz	340 08 226	66484
<b>Walsheim</b> ; Südliche Weinstraße	337 05 082	76833
<b>Walterschen</b> ; Altenkirchen (Westerwald)	132 04 112	57632
<b>Warmsroth</b> ; Bad Kreuznach	133 08 110	55442
<b>Wartenberg-Rohrbach</b> ; Donnersbergkreis	333 06 080	67681
<b>Wasenbach</b> ; Rhein-Lahn-Kreis	141 03 133	56370
<b>Wassenach</b> ; Ahrweiler	131 04 209	56653
<b>Wasserliesch</b> ; Trier-Saarburg	235 03 143	54332
<b>Wattenheim</b> ; Bad Dürkheim	332 04 047	67319
<b>Watzerath</b> ; Eifelkreis Bitburg-Prüm	232 06 320	54595
<b>Wawern</b> ; Trier-Saarburg	235 03 144	54441
<b>Wawern</b> ; Eifelkreis Bitburg-Prüm	232 06 321	54612
<b>Waxweiler</b> ; Eifelkreis Bitburg-Prüm	232 01 322	54649
<b>Wehr</b> ; Ahrweiler	131 04 210	56653
<b>Weibern</b> ; Ahrweiler	131 04 211	56745
<b>Weiden</b> ; Birkenfeld	134 03 091	55758
<b>Weidenbach</b> ; Vulkaneifel	233 01 081	54570
<b>Weidenbach</b> ; Rhein-Lahn-Kreis	141 07 134	56355
<b>Weidenhahn</b> ; Westerwaldkreis	143 07 305	56244
<b>Weidenthal</b> ; Bad Dürkheim	332 05 048	67475
<b>Weidingen</b> ; Eifelkreis Bitburg-Prüm	232 05 132	54636
<b>Weiler</b> ; Cochem-Zell	135 03 089	56825
<b>Weiler</b> ; Mayen-Koblenz	137 03 110	56729
<b>Weiler bei Bingen</b> ; Mainz-Bingen	339 01 063	55413
<b>Weiler bei Monzingen</b> ; Bad Kreuznach	133 07 111	55627
<b>Weilerbach</b> ; Kaiserslautern	335 09 049	67685
<b>Weinähr</b> ; Rhein-Lahn-Kreis	141 06 135	56379
<b>Weingarten (Pfalz)</b> ; Germersheim	334 05 032	67366
<b>Weinolsheim</b> ; Mainz-Bingen	339 04 064	55278
<b>Weinsheim</b> ; Bad Kreuznach	133 06 112	55595
<b>Weinsheim</b> ; Eifelkreis Bitburg-Prüm	232 06 226	54595
<b>Weisel</b> ; Rhein-Lahn-Kreis	141 08 136	56348
<b>Weisenheim am Berg</b> ; Bad Dürkheim	332 02 049	67273
<b>Weisenheim am Sand</b> ; Bad Dürkheim	332 02 050	67256
<b>Weißenthurm, Stadt</b> ; Mayen-Koblenz	137 08 228	56575
<b>Weitefeld</b> ; Altenkirchen (Westerwald)	132 03 113	57586
<b>Weitersbach</b> ; Birkenfeld	134 04 092	55624
<b>Weitersborn</b> ; Bad Kreuznach	133 03 113	55629
<b>Weitersburg</b> ; Mayen-Koblenz	137 07 229	56191
<b>Weitersweiler</b> ; Donnersbergkreis	333 03 081	67808
<b>Welcherath</b> ; Vulkaneifel	233 04 244	53539
<b>Welchweiler</b> ; Kusel	336 01 103	66887
<b>Welgesheim</b> ; Mainz-Bingen	339 08 065	55576
<b>Welkenbach</b> ; Westerwaldkreis	143 02 306	57644
<b>Wellen</b> ; Trier-Saarburg	235 03 146	54441
<b>Welling</b> ; Mayen-Koblenz	137 02 112	56753
<b>Welschbillig</b> ; Trier-Saarburg	235 07 501	54298
<b>Welschenbach</b> ; Mayen-Koblenz	137 03 113	56729
<b>Welschneudorf</b> ; Westerwaldkreis	143 04 079	56412
<b>Welterod</b> ; Rhein-Lahn-Kreis	141 07 137	56357
<b>Weltersburg</b> ; Westerwaldkreis	143 09 307	56459
<b>Wendelsheim</b> ; Alzey-Worms	331 05 070	55234
<b>Werkhausen</b> ; Altenkirchen (Westerwald)	132 01 114	57635

Gemeinde; Landkreis	Gemeinde- schlüssel	PLZ
<b>Wernersberg</b> ; Südliche Weinstraße	337 01 083	76857
<b>Weroth</b> ; Westerwaldkreis	143 08 080	56414
<b>Wershofen</b> ; Ahrweiler	131 01 082	53520
<b>Weselberg</b> ; Südwestpfalz	340 07 055	66919
<b>Westerburg, Stadt</b> ; Westerwaldkreis	143 09 308	56457
<b>Westernohe</b> ; Westerwaldkreis	143 06 309	56479
<b>Westheim (Pfalz)</b> ; Germersheim	334 05 033	67368
<b>Westhofen</b> ; Alzey-Worms	331 04 071	67593
<b>Wettlingen</b> ; Eifelkreis Bitburg-Prüm	232 02 133	54646
<b>Weyer</b> ; Rhein-Lahn-Kreis	141 08 138	56357
<b>Weyerbuch</b> ; Altenkirchen (Westerwald)	132 01 115	57635
<b>Weyher in der Pfalz</b> ; Südliche Weinstraße	337 03 084	76835
<b>Wickenrodt</b> ; Birkenfeld	134 03 093	55758
<b>Wiebelsheim</b> ; Rhein-Hunsrück-Kreis	140 06 161	56291
<b>Wied</b> ; Westerwaldkreis	143 02 310	57629
<b>Wierschem</b> ; Mayen-Koblenz	137 02 114	56294
<b>Wiersdorf</b> ; Eifelkreis Bitburg-Prüm	232 02 134	54636
<b>Wiesbach</b> ; Südwestpfalz	340 08 227	66894
<b>Wiesbaum</b> ; Vulkaneifel	233 03 083	54578
<b>Wiesemscheid</b> ; Ahrweiler	131 01 083	53534
<b>Wiesweiler</b> ; Kusel	336 04 104	67744
<b>Wilgartswiesen</b> ; Südwestpfalz	340 02 057	76848
<b>Willingen</b> ; Westerwaldkreis	143 06 311	56479
<b>Willmenrod</b> ; Westerwaldkreis	143 09 312	56459
<b>Willroth</b> ; Altenkirchen (Westerwald)	132 04 116	56594
<b>Willwerscheid</b> ; Bernkastel-Wittlich	231 02 132	54533
<b>Wilsecker</b> ; Eifelkreis Bitburg-Prüm	232 04 135	54655
<b>Wiltigen</b> ; Trier-Saarburg	235 03 148	54459
<b>Wilzenberg-Hußweiler</b> ; Birkenfeld	134 02 094	55767
<b>Wimbach</b> ; Ahrweiler	131 01 084	53518
<b>Wincheringen</b> ; Trier-Saarburg	235 05 149	54457
<b>Winden</b> ; Germersheim	334 04 034	76872
<b>Winden</b> ; Rhein-Lahn-Kreis	141 06 139	56379
<b>Windesheim</b> ; Bad Kreuznach	133 04 114	55452
<b>Windhagen</b> ; Neuwied	138 01 077	53578
<b>Winkel (Eifel)</b> ; Vulkaneifel	233 01 084	54558
<b>Winkelbach</b> ; Westerwaldkreis	143 02 313	57644
<b>Winnen</b> ; Westerwaldkreis	143 09 314	56459
<b>Winnerath</b> ; Ahrweiler	131 01 085	53520
<b>Winningen</b> ; Mayen-Koblenz	137 06 230	56333
<b>Winnweiler</b> ; Donnersbergkreis	333 06 503	67722
<b>Winringen</b> ; Eifelkreis Bitburg-Prüm	232 06 327	54614
<b>Winterbach</b> ; Bad Kreuznach	133 06 115	55595
<b>Winterbach (Pfalz)</b> ; Südwestpfalz	340 07 228	66484
<b>Winterborn</b> ; Donnersbergkreis	333 01 083	67822
<b>Winterburg</b> ; Bad Kreuznach	133 07 116	55595
<b>Winterscheid</b> ; Eifelkreis Bitburg-Prüm	232 06 328	54608
<b>Wintersheim</b> ; Mainz-Bingen	339 04 066	67587
<b>Winterspelt</b> ; Eifelkreis Bitburg-Prüm	232 06 329	54616
<b>Winterwerb</b> ; Rhein-Lahn-Kreis	141 07 140	56355
<b>Wintrich</b> ; Bernkastel-Wittlich	231 01 133	54487
<b>Wirft</b> ; Ahrweiler	131 01 086	53534
<b>Wirfus</b> ; Cochem-Zell	135 01 090	56814
<b>Wirges, Stadt</b> ; Westerwaldkreis	143 10 081	56422
<b>Wirscheid</b> ; Westerwaldkreis	143 05 082	56237
<b>Wirschweiler</b> ; Birkenfeld	134 03 095	55758

Gemeinde; Landkreis	Gemeinde- schlüssel	PLZ
<b>Wissen, Stadt;</b> Altenkirchen (Westerwald)	132 08 117	57537
<b>Wißmannsdorf;</b> Eifelkreis Bitburg-Prüm	232 02 501	54636
<b>Wittgert;</b> Westerwaldkreis	143 05 084	56237
<b>Wittlich, Stadt;</b> Bernkastel-Wittlich	231 00 134	54516
<b>Woldert;</b> Neuwied	138 05 078	57614
<b>Wölferlingen;</b> Westerwaldkreis	143 07 085	56244
<b>Wolfsheim;</b> Mainz-Bingen	339 08 202	55578
<b>Wolfstein, Stadt;</b> Kusel	336 07 105	67752
<b>Wolken;</b> Mayen-Koblenz	137 06 231	56332
<b>Wollmerath;</b> Cochem-Zell	135 03 091	56826
<b>Wöllstein;</b> Alzey-Worms	331 05 072	55597
<b>Wölmersen;</b> Altenkirchen (Westerwald)	132 01 118	57635
<b>Wolsfeld;</b> Eifelkreis Bitburg-Prüm	232 02 137	54636
<b>Womrath;</b> Rhein-Hunsrück-Kreis	140 04 163	55481
<b>Wonsheim;</b> Alzey-Worms	331 05 075	55599
<b>Woppenroth;</b> Rhein-Hunsrück-Kreis	140 04 164	55490
<b>Worms, kreisfreie Stadt</b>	319 00 000	67547
<b>Wörrstadt, Stadt;</b> Alzey-Worms	331 06 073	55286
<b>Wörth am Rhein, Stadt;</b> Germersheim	334 00 501	76744
<b>Würrich;</b> Rhein-Hunsrück-Kreis	140 04 165	56858
<b>Würzweiler;</b> Donnersbergkreis	333 05 084	67808
<b>Wüschheim;</b> Rhein-Hunsrück-Kreis	140 07 166	55471

Gemeinde; Landkreis	Gemeinde- schlüssel	PLZ
<b>Z</b>		
<b>Zehnhausen bei Rennerod;</b> Westerwaldkreis	143 06 315	56477
<b>Zehnhausen bei Wallmerod;</b> Westerwaldkreis	143 08 316	56414
<b>Zeiskam;</b> Germersheim	334 01 036	67378
<b>Zell (Mosel), Stadt;</b> Cochem-Zell	135 05 092	56856
<b>Zellertal;</b> Donnersbergkreis	333 03 501	67308
<b>Zeltingen-Rachtig;</b> Bernkastel-Wittlich	231 01 136	54492
<b>Zemmer;</b> Trier-Saarburg	235 07 151	54313
<b>Zendscheid;</b> Eifelkreis Bitburg-Prüm	232 04 331	54655
<b>Zerf;</b> Trier-Saarburg	235 02 152	54314
<b>Zettingen;</b> Cochem-Zell	135 02 093	56761
<b>Ziegenhain;</b> Altenkirchen (Westerwald)	132 04 119	57632
<b>Zilshausen;</b> Cochem-Zell	135 04 094	56288
<b>Zimmerschied;</b> Rhein-Lahn-Kreis	141 06 141	56379
<b>Zornheim;</b> Mainz-Bingen	339 06 067	55270
<b>Zotzenheim;</b> Mainz-Bingen	339 08 068	55576
<b>Züsch;</b> Trier-Saarburg	235 01 153	54422
<b>Zweibrücken, kreisfreie Stadt</b>	320 00 000	66482
<b>Zweifelscheid;</b> Eifelkreis Bitburg-Prüm	232 05 138	54673

## Impressum

---

Herausgeber:  
Statistisches Landesamt Rheinland-Pfalz  
Mainzer Straße 14-16  
56130 Bad Ems

Telefon: 02603 71-0  
Telefax: 02603 71-3150

E-Mail: [poststelle@statistik.rlp.de](mailto:poststelle@statistik.rlp.de)  
Internet: [www.statistik.rlp.de](http://www.statistik.rlp.de)

Kostenfreier Download im Internet: <http://www.statistik.rlp.de/verlag/gesamt/index.html>

---

© Statistisches Landesamt Rheinland-Pfalz · Bad Ems · 2010

Für nichtgewerbliche Zwecke sind Vervielfältigung und unentgeltliche Verbreitung, auch auszugsweise, mit Quellenangabe gestattet. Die Verbreitung, auch auszugsweise, über elektronische Systeme/Datenträger bedarf der vorherigen Zustimmung. Alle übrigen Rechte bleiben vorbehalten.