



## Personal im öffentlichen Dienst 2007

**Zeichenerklärung**  
(nach DIN 55301)

0	weniger als die Hälfte von 1 in der letzten besetzten Stelle, jedoch mehr als nichts
-	nichts vorhanden (genau Null)
...	Angabe fällt später an
/	keine Angabe, da Zahlenwert nicht sicher genug
.	Zahlenwert unbekannt oder geheim zu halten
x	Tabellenfach gesperrt, weil Aussage nicht sinnvoll
D	Durchschnitt
p	vorläufige Zahl
r	berichtete Zahl
s	geschätzte Zahl
( )	Aussagewert eingeschränkt, da die Zahl statistisch unsicher ist

Geringfügige Abweichungen in den Summen sind auf Runden der Zahlen zurückzuführen.  
Abweichungen gegenüber früheren Veröffentlichungen erklären sich durch inzwischen vorgenommene Korrekturen.

Bei Abgrenzung von Größenklassen wird im Allgemeinen anstelle einer ausführlichen Beschreibung wie  
„von 50 bis unter 100“ die Kurzform „50-100“ verwendet.

## Inhalt

	Seite
<b>I. Grundlagen der Erhebung</b>	
1. Erhebungsprogramm .....	5
2. Erhebungskatalog .....	6
3. Aufbereitungs- und Auswertungsprogramm .....	8
<b>II. Tabellen</b>	
1 Land und kommunale Körperschaften	
10 Vollzeitbeschäftigtes Personal des Landes, der Gemeinden, Gemeindeverbände und kommunalen Zweckverbände 2001 bis 2007 nach Gebietskörperschaftsgruppen, Aufgabengebieten/-bereichen und Dienstverhältnissen .....	11
11 Beschäftigte öffentlich bestimmter Fonds, Einrichtungen, Betriebe und Unternehmen 2007 nach Dienstverhältnissen und Aufgabengebieten/-bereichen .....	12
2 Land	
20 Personal des Landes 2001 bis 2007 nach Dienstverhältnissen, Laufbahngruppen, Beschäftigungsumfang und Geschlecht .....	13
21 Vollzeitbeschäftigtes Personal des Landes 2001 bis 2007 nach Aufgabengebieten .....	14
22 Personal des Landes 2007 nach Beschäftigungsbereichen, Dienstverhältnissen und Laufbahngruppen .....	15
23 Personal des Landes 2007 nach Dienstverhältnissen, Laufbahngruppen und Aufgabengebieten .....	16
24 Personal des Landes 2007 nach Dienstverhältnissen, Laufbahngruppen und Altersgruppen .....	19
25 Personal des Landes im Ausbildungsverhältnis 2007 nach Dienstverhältnissen, Laufbahngruppen, Geschlecht und Aufgabengebieten .....	20
3/4 Kommunale Körperschaften	
30 Vollzeitbeschäftigtes Personal der Gemeinden und Gemeindeverbände 2001 bis 2007 nach Gebietskörperschaftsgruppen und Gemeindegrößenklassen .....	21
31 Personal der Gemeinden und Gemeindeverbände 2005 bis 2007 nach Beschäftigungsbereichen, Dienstverhältnissen, Laufbahngruppen, Geschlecht und Beschäftigungsumfang .....	22
32 Personal der Gemeinden und Gemeindeverbände 2007 nach Beschäftigungsbereichen, Dienstverhältnissen und Laufbahngruppen .....	25
33 Personal der Gemeinden und Gemeindeverbände 2007 nach Dienstverhältnissen und Aufgabenbereichen .....	26
34 Personal der Gemeinden und Gemeindeverbände 2007 nach Dienstverhältnissen und Altersgruppen .....	28
35 Personal der Gemeinden und Gemeindeverbände 2007 nach Dienstverhältnissen, Gebietskörperschaftsgruppen und Gemeindegrößenklassen .....	30
36 Personal der im Haushalt der Gemeinden und Gemeindeverbände brutto geführten Ämter und Einrichtungen 2007 nach Dienstverhältnissen, Gebietskörperschaftsgruppen und Gemeindegrößenklassen .....	32
37 Personal der Gemeinden und Gemeindeverbände im Ausbildungsverhältnis 2007 nach Dienstverhältnissen, Beschäftigungsbereichen und Gebietskörperschaftsgruppen .....	34
38 Vollzeitäquivalentes Personal der Gemeinden und Gemeindeverbände 2007 nach Dienstverhältnissen, Aufgabenbereichen und Verwaltungsbezirken .....	36

39	Personal der kreisangehörigen Gemeinden und Verbandsgemeinden 2007 nach Dienstverhältnissen, Aufgabenbereichen und Verwaltungsbezirken .....	38
40	Vollzeitäquivalentes Personal der Landkreise 2007 nach Dienstverhältnissen, Aufgabenbereichen und Verwaltungsbezirken .....	40
41	Vollzeitäquivalentes Personal der verbandsfreien Gemeinden sowie der Verbandsgemeinden und ihrer Ortsgemeinden 2007 nach Dienstverhältnissen, Beschäftigungsbereichen und Verwaltungsbezirken (unter Ausgliederung der Ortsgemeinden mit 3 000 und mehr Einwohnern) .....	42
42	Personal der Zweckverbände und der sonstigen juristischen Personen zwischengemeindlicher Zusammenarbeit 2007 nach Dienstverhältnissen und Aufgabenbereichen .....	59
5	Mindestveröffentlichungsprogramm	
M.1	Personal im öffentlichen Dienst 2007 nach Körperschaftsgruppen und Dienstverhältnissen .....	60
M.2	Personal des Landes 2007 nach Dienstverhältnissen und Aufgabengebieten .....	61
M.3	Personal der Gemeinden und Gemeindeverbände 2007 nach Dienstverhältnissen und Gemeindegrößenklassen .....	64
<b>III.</b>	<b>Schaubilder</b>	
	Vollzeitbeschäftigtes Personal der Gemeinden und Gemeindeverbände 2007 nach Aufgabenbereichen .....	24
	Vollzeitbeschäftigtes Personal der Gemeinden und Gemeindeverbände 2007 nach Dienstverhältnissen und Gebietskörperschaftsgruppen .....	24
	Personal des Landes 1977, 1986, 2000 und 2007 nach Altersgruppen .....	29
	Personal der Gemeinden und Gemeindeverbände 1977, 1986, 2000 und 2007 nach Altersgruppen .....	29
	Vollzeitäquivalentes Personal der Gemeinden und Gemeindeverbände 2007 je 10 000 Einwohner .....	35
<b>IV.</b>	<b>Alphabetisches Verzeichnis der Verbandsgemeinden und Gemeinden</b>	67

# I. Grundlagen der Erhebung

## 1. Erhebungsprogramm

Nach dem Gesetz über Finanz- und Personalstatistiken (FPStatG) vom 8. März 2000 (BGBl. I S. 206) unter Berücksichtigung der Änderungen wird jährlich zum 30.06. eine Bundesstatistik über die Beschäftigten

- des Bundes,
- der Länder,
- der Gemeinden und Gemeindeverbände,
- der Zweckverbände,
- der Sozialversicherungsträger und der Bundesagentur für Arbeit,
- der rechtlich selbstständigen Organisationen ohne Erwerbszweck für Wissenschaft, Forschung und Entwicklung,
- der Deutschen Bundesbank sowie
- der öffentlich bestimmten Fonds, Einrichtungen und Unternehmen

durchgeführt.

Der Darstellungsbereich in dieser Veröffentlichung beschränkt sich auf das Personal des Landes, der Gemeinden und Gemeindeverbände, der Zweckverbände sowie der öffentlich bestimmten Fonds, Einrichtungen und Unternehmen mit Sitz in Rheinland-Pfalz (ohne die Einheiten mit Bundesbeteiligung). Der übrige, zum Teil recht heterogene Körperschaften umfassende Berichtsbereich wird hier nicht nachgewiesen, da deren Tätigkeitsfelder oft regional nicht auf das Land begrenzt sind, sodass Länderergebnissen nur ein geringerer Aussagegehalt zukommt.

Zu den Gemeindeverbänden zählen neben den Landkreisen die Verbandsgemeinden und der Bezirksverband Pfalz. Die Zweckverbände wurden erstmals bei den Erhebungen für das Jahr 1974 erfasst. Zweckverbände, die den Wirtschaftsunternehmen und öffentlichen Einrichtungen zuzuordnen sind, fallen in den Bereich der öffentlichen Fonds, Einrichtungen und Unternehmen und sind deshalb dort nachgewiesen. Das Gleiche gilt für die als Zweckverbände geführten Krankenanstalten.

Das Personal der Eigenbetriebe (Eigenbetriebe sind eine Teilmenge der öffentlich bestimmten Fonds, Einrichtungen und Unternehmen) ist schon immer in den Erhebungen bei den Gemeinden und Gemeindeverbänden mit erfasst und zusammen mit dem Personal der Gemeinden/GV ausgewiesen worden. Seit 1993 erfolgt eine Differenzierung des Personals von Land und Gemeinden/GV nach den Beschäftigungsbereichen

- im Haushalt geführte Behörden, Gerichte und Einrichtungen bzw. Ämter und Einrichtungen,
- aus dem Haushalt ausgegliederte rechtlich unselbstständige Einrichtungen und Unternehmen bzw. Ämter und Einrichtungen,
- Krankenanstalten.

Für die Erfassung und Nachweisung des Personals hat sich die Novellierung des Finanz- und Personalstatistikgesetzes 1992 insofern ausgewirkt, als neu in den Berichtsbereich aufgenommen wurden die öffentlich bestimmten Fonds, Einrichtungen und Unternehmen in privater oder öffentlicher Rechtsform, sofern an ihnen Bund, Länder, Gemeinden, Gemeindeverbände, Zweckverbände und andere juristische Personen zwischengemeindlicher Zusammenarbeit mit mehr als 50 % des Nenn-/Grundkapitals oder Stimmrechts unmittelbar oder mittelbar beteiligt sind.

Da die Zuordnung der öffentlich bestimmten Fonds, Einrichtungen, Betriebe und Unternehmen durch ihre Rechtsform bestimmt wird, führt jede Änderung der Rechtsform im *zeitlichen Vergleich* zu einem Bruch der nachgewiesenen Ergebnisse, ohne dass sich an den faktischen Verhältnissen etwas geändert haben muss. Wie groß das Ausmaß der Vergleichsstörungen ist, hängt im Wesentlichen von der Größe der betreffenden Institutionen ab.

Für den *staatlichen Bereich* werden seit der Erhebung zum 30.06.1977 die Ausgangsdaten für die Personalstandstatistik von der Zentralen Besoldungs- und Versorgungsstelle des Landes im *Datenträgeraustausch* bereitgestellt. Ergänzend dazu werden seit der Erhebung zum 30.06.1983 auch die Angaben für die Forstarbeiter, deren Lohnabrechnung nicht bei der Zentralen Besoldungs- und Versorgungsstelle erfolgt und die daher bis dahin zusätzlich über Erhebungsbogen zu erfassen waren, von der für die Lohnabrechnung zuständigen Stelle auf Datenträger geliefert.

Nachdem erstmals 1986 mit einer kreisfreien Stadt einmalig ein Datenträgeraustausch praktiziert werden konnte, wird seit der Erhebung 1991 jährlich der vollständige Datenkatalog auf Diskette bzw. Magnetband von den kreisfreien Städten und Landkreisen sowie von den der Pfälzischen Pensionsanstalt angeschlossenen Körperschaften bereitgestellt. Da im kommunalen Bereich aber ein Rückgriff auf maschinell geführte Personaldateien nicht überall möglich ist, muss die Erfassung der Ausgangsdaten ausnahmsweise mithilfe von Erhebungsbogen erfolgen.

## 2. Erhebungskatalog

### Erhebungsmerkmale

Nach § 6 FPStatG werden bei den Erhebungseinheiten die in einem unmittelbaren Dienst- oder Arbeitsverhältnis stehenden Beschäftigten, die in der Regel Gehalt, Vergütung oder Lohn aus den Haushaltsmitteln dieser Stellen beziehen, nach folgenden Erhebungsmerkmalen erfasst:

- Geburtsmonat und -jahr;
- Geschlecht;
- Art, Umfang und Dauer des Dienst- oder Arbeitsvertragsverhältnisses;
- Laufbahngruppe, Einstufung, Dienst- oder Lebensaltersstufe, Ortszuschlagsstufe, Bruttobezüge im Berichtsmonat, gegliedert nach Bezügebestandteilen;
- Dienst- oder Arbeitsort sowie bei den in einem Dienstverhältnis stehenden Personen der Wohnort;
- bei den Beschäftigten des Bundes und der Länder auch Einzelplan, Kapitel und Aufgabenbereich;
- bei den Beschäftigten der Gemeinden/GV und der Zweckverbände auch den Aufgabenbereich oder die Produktgruppe.

Bei der Reform der Finanz- und Personalstatistik 1992 wurde der Erhebungskatalog erweitert um die Dienst- oder Lebensaltersstufe und die Ortszuschlagsstufe sowie den Kinderanteil im Ortszuschlag und seit 2000 auch die Bruttobezüge im Berichtsmonat. Als weiteres zusätzliches Merkmal wird der Wohnort der Beamten und Richter sowie der DO-Angestellten erfasst. Für regionale Arbeitsmarktanalysen können daraus aktuelle Angaben über die Pendlerverflechtungen abgeleitet werden, die entsprechende Auswertungen der Statistik der sozialversicherungspflichtig Beschäftigten ergänzen. Darüber hinaus wird der 1973 eingeführte zeitlich gestaffelte Merkmalskatalog, nach dem die Berichts pflichtigen bestimmte Merkmale nicht jährlich, sondern nur in mehrjährigen Abständen liefern, aufgegeben. Die rechtlichen Voraussetzungen dafür wurden bereits 1986 geschaffen, als die Nutzung der maschinell geführten Personaldateien für Zwecke der Personalstandstatistik vorgesehen wurde.

### Erfasste Personenkreise

In den Personalstandstatistiken werden in der jeweils vollen Gliederung die *Vollzeit- und Teilzeitbeschäftigten* ermittelt. Dazu gehören alle Beamten, Richter, und Arbeitnehmer, die die übliche volle oder mindestens die Hälfte der regelmäßigen Wochenarbeitszeit - bei Lehrkräften die entsprechende Anzahl von Wochenlehrstunden - tätig sind. Unter den Arbeitnehmern sind diejenigen mit *Zeitvertrag* besonders auszugliedern. Bedienstete mit Zeitvertrag sind Arbeitnehmer, deren Arbeitsverhältnis auf eine bestimmte Zeit befristet ist.

Neben den Vollzeitbeschäftigten werden die *Teilzeitbeschäftigten* als eine besondere Personengruppe erfasst, wobei zwischen den Teilzeitbeschäftigten mit mindestens der Hälfte der regelmäßigen Wochenarbeitszeit und den Teilzeitbeschäftigten mit weniger

als der Hälfte der regelmäßigen Wochenarbeitszeit unterschieden wird. Vollzeitbeschäftigte mit Altersteilzeitregelung werden als Teilzeitbeschäftigte mit mindestens der Hälfte der regelmäßigen Wochenarbeitszeit nachgewiesen. Altersteilzeitbeschäftigte in der Freistellungsphase werden mit einbezogen. Der für die Untergliederung maßgebende Merkmalskatalog ist für die Teilzeitbeschäftigten mit weniger als der Hälfte der regelmäßigen Wochenarbeitszeit erheblich eingeschränkt. Seit 1993 wird bei den Teilzeitbeschäftigten die tatsächliche Arbeitszeit exakt erfasst. Damit ist es möglich, die Teilzeitbeschäftigten in Vollzeitäquivalente umzurechnen. Teilzeitbeschäftigte mit weniger als der Hälfte der regelmäßigen Wochenarbeitszeit werden nur dann in die Statistik einbezogen, wenn ihre Arbeitszeit mindestens 20% (in Ausnahmefällen mindestens 10%) der eines Vollzeitbeschäftigten umfasst.

Seit 1999 werden geringfügig Beschäftigte erfasst, deren Beschäftigungszeit regelmäßig weniger als 15 Stunden in der Woche beträgt und deren Arbeitsentgelt im Monat z. Zt. 400 EUR nicht überschreitet.

Personen, die im Rahmen von Arbeitsbeschaffungsmaßnahmen beschäftigt sind (AFG-Beschäftigte nach §§ 260 ff. Sozialgesetzbuch III-Arbeitsförderung), wer den in der Personalstandstatistik erfasst, um über diesen sehr starken Fluktuationen unterliegenden Kreis von Beschäftigten Informationen zu erhalten.

Aufgrund von Beurlaubungen ruhende Beschäftigungsverhältnisse werden seit 1993 mit einem eingeschränkten Merkmalskatalog gesondert erfasst, weil sie zunehmend Bedeutung für die Personalplanung sowie Auswirkungen auf das beamtenrechtliche Alterssicherungssystem haben. Bedienstete, die Mutterchaftsgeld erhalten, sind ebenso in den Personal-Ist-Bestand einzubeziehen, wie Beschäftigte, die wegen längerer Arbeitsunfähigkeit Krankengeld erhalten

### Nicht zum Personal-Ist-Bestand gehören:

- Nicht zu melden sind geringfügig Beschäftigte mit Mehrfachbeschäftigungen sowie kurzfristige Beschäftigungsverhältnisse im Sinne der Sozialversicherung (§ 8 Abs. 1 Nr. 2 SGB IV),
- Personen, die eine ehrenamtliche Tätigkeit ausüben,
- Kräfte, die keinen Arbeitsvertrag mit der Berichtsstelle abgeschlossen haben und von einem Mitarbeiter der Berichtsstelle aus eigenen Mitteln beschäftigt werden,
- Beschäftigte in einem indirekten Beschäftigungsverhältnis zur Beschäftigungsstelle (z.B. Krankenschwestern, die nicht aufgrund eines Einzeldienstvertrages, sondern eines Kollektivvertrages mit einem Mutterhaus beschäftigt werden),
- Beschäftigte mit Werkvertrag,
- Personen, die Arbeitsgelegenheiten nach § 16 Abs. 3 Satz 2 SGB II („Ein-Euro-Jobs“) wahrnehmen und dafür eine Mehraufwandsentschädigung (MAE) erhalten, sind nicht zu melden, da hierbei kein Arbeitsvertragsverhältnis vorliegt,

- Beschäftigte mit ruhendem Arbeitsverhältnis wegen Erwerbsminderungsrente (EWR-Rente), sowie Beamte im Vorruhestand (Art. 9 ENeuG).

Abgeordnete Personen sind wie folgt zu erfassen:

- Die zur Dienstleistung abgeordneten Arbeitnehmer sind grundsätzlich bei der beschäftigenden und nicht bei der abordnenden Dienststelle zu erfassen, während die abgeordneten Beamten grundsätzlich bei der Dienststelle nachzuweisen sind, die am Erhebungsstichtag die Bezüge zahlt.
- Beamte, die zu einem rechtlich selbstständigen Wirtschaftsunternehmen abgeordnet sind, werden nicht bei den Wirtschaftsunternehmen erfasst, sondern bei der abordnenden Dienststelle.
- Werden Bedienstete zu gemeinsamen Einrichtungen verschiedener Gebietskörperschaften abgeordnet, die keiner bestimmten Gebietskörperschaft zugeordnet werden können (z. B. Ständige Konferenz der Kultusminister der Länder), so sind sie bei den Körperschaften zu erfassen, zu denen ein förmliches Arbeitsverhältnis besteht.
- Das zur Ausbildung abgeordnete Personal wird bei der abordnenden, nicht bei der ausbildenden Dienststelle nachgewiesen.

### Dienstverhältnisse

Die Personalstandstatistik unterscheidet zwischen den folgenden Dienstverhältnissen:

- *Beamte* sind Bedienstete, die - auf Widerruf, Probe, Lebenszeit, Zeit - durch eine Ernennungsurkunde ausdrücklich in das Beamtenverhältnis berufen worden sind (planmäßige Beamte, beamtete Hilfskräfte, Beamte im Vorbereitungsdienst, Wahlbeamte). Nicht als Beamte zu erfassen sind wiederbeschäftigte Ruhestandsbeamte, die nach arbeitnehmerrechtlichen Grundsätzen beschäftigt sind; sie werden als Arbeitnehmer nachgewiesen. Das Gleiche gilt für Arbeitnehmer, die Bezüge nach einem Besoldungsgesetz erhalten, und für die in einem öffentlich-rechtlichen Ausbildungsverhältnis Beschäftigten, so weit es sich nicht um Beamte mit Ernennungsurkunde handelt.
- *Richter* sind nur Berufsrichter im Sinne des Deutschen Richtergesetzes, auch wenn sie nicht bei Gerichten, sondern z. B. bei Ministerien tätig sind; zu den Richtern gehören auch die zu „Richtern auf Probe“ ernannten Assessoren. Nicht zu den Richtern zählen die Staatsanwälte; sie sind den Beamten zuzurechnen.
- *Arbeitnehmer* sind in einem privatrechtlichen Arbeitsvertragsverhältnis stehende Beschäftigte einschließlich Arbeitnehmer in Ausbildung.
- *Angestellte* sind die in einem privatrechtlichen Dienstverhältnis Beschäftigten, sofern sie nicht Lohnempfänger sind, einschl. der Angestellten in Ausbildung (z. B. Angestelltenlehrlinge). Bedienstete in einem öffentlich-rechtlichen Ausbildungsverhältnis (Dienstanfänger, Praktikanten) sind den Angestellten zuzuordnen, falls sie nicht durch eine Ernennungsurkunde zu Beamten auf Widerruf ernannt worden sind, desgleichen die Angestellten, die Bezüge nach einer Besoldungsordnung erhalten.

- *Arbeiter* sind in einem privatrechtlichen Dienstverhältnis Beschäftigte, die Lohnempfänger sind, einschließlich der Arbeiter in Ausbildung; für die Abgrenzung gegenüber den Angestellten in Ausbildung sind die versicherungsrechtlichen Unterschiede maßgebend.

### Laufbahngruppen

Die voll- und mit mindestens der Hälfte der regelmäßigen Wochenarbeitszeit teilbeschäftigten Beamten und Arbeitnehmer werden durchgehend in der Gliederung nach Besoldungs-, Entgelt-, Vergütungs- und Lohngruppen erfragt, wobei die Besoldungsgruppen der Beamten nach Laufbahngruppen zusammengefasst werden. Für die Teilzeitbeschäftigten mit weniger als der Hälfte der regelmäßigen Wochenarbeitszeit und für die ohne Bezüge beurlaubten Beschäftigten ist dagegen nur eine Erfassung nach Laufbahngruppen vorgesehen.

Den Laufbahngruppen der Beamten sind die folgenden Besoldungsgruppen zuzuordnen:

- *Höherer Dienst*  
Besoldungsordnungen B, C, H, R und W,  
Besoldungsgruppen A 16 + Zulage bis A 13
- *Gehobener Dienst*  
Besoldungsgruppen A 15 „S“ bis A 9
- *Mittlerer Dienst*  
Besoldungsgruppen A 10 „S“ bis A 5
- *Einfacher Dienst*  
Besoldungsgruppen A 6 „S“ bis A 2

Die Arbeitnehmer sind in vier Gruppen zusammengefasst:

Entgeltgruppe E 15Ü – E 13,  
Entgeltgruppe E 12 – E 9,  
Entgeltgruppe E 8 – E 5,  
Entgeltgruppe E 4 – E 1,

Die nicht unter den TVöD/TVL fallenden Arbeitnehmer werden als „Sonstige“ nachgewiesen.

Der Einordnung liegen die zum jeweiligen Erhebungsstichtag gültigen Besoldungs- und Entgeltgruppen zu Grunde. Die Beamten und Arbeitnehmer in Ausbildung, werden den Laufbahngruppen zugeordnet, für die sie ausgebildet werden.

Seit 1977 werden die dem gehobenen Dienst zuzurechnenden, aber nach A 15, A 14 und A 13 besoldeten Lehrer nicht mehr beim höheren Dienst, sondern beim gehobenen Dienst unter den Besoldungsgruppen A 15 „S“, A 14 „S“ und A 13 „S“ nachgewiesen.

Ebenfalls seit 1977 werden die sich in der Ausbildung befindenden Beschäftigten, die eine normale Arbeitnehmervergütung erhalten, nicht mehr dem Personal in Ausbildung zugerechnet, sondern den Entgeltgruppen zugeordnet, nach denen sie bezahlt werden.

Die Waldarbeiter wurden vor 1977 je nach der Höhe des von ihnen normalerweise im Akkord erreichten Leistungslohns unterschiedlichen Lohngruppen zugeordnet. Bis 1995 wurden sie einheitlich der Lohngruppe MTL VI bzw. BMT-GIV zugeordnet, wenn es sich um

Facharbeiter handelte, und der Lohngruppe MTL III bzw. BMT-G II, wenn es sich um ungelernete Arbeiter handelte. Seit 1996 werden Waldarbeiter je nach der Höhe ihres Stundenlohnes den entsprechenden Lohngruppen zugeordnet.

### 3. Aufbereitungs- und Auswertungsprogramm

Die jüngsten Ergebnisse werden jeweils so stark untergliedert, wie es das Aufbereitungsprogramm und der verfügbare Platz erlauben. Vorangestellt sind für die wichtigsten Eckzahlen Vergleichsergebnisse für die vorangegangenen Jahre. Detaillierte Ergebnisse können über das Landesinformationssystem abgerufen werden.

#### Institutionelle und funktionale Gliederung

Bei den Beschäftigungsbereichen Land und Gemeinden/GV wird differenziert nach den im jeweiligen Haushalt brutto geführten Behörden, Gerichten, Ämtern und Einrichtungen sowie den aus den jeweiligen Haushalten ausgegliederten rechtlich unselbstständigen Einrichtungen und Unternehmen. Bei den kommunalen Zweckverbänden erfolgt eine Trennung nach demjenigen mit kameralistischem und demjenigen mit kaufmännischem Rechnungswesen. Die Krankenhäuser mit kaufmännischem Rechnungswesen bilden in den einzelnen Beschäftigungsbereichen jeweils eine eigene Gruppe. Die angestrebte klare Unterscheidung zwischen den im Haushalt geführten und den aus dem Haushalt ausgegliederten Einrichtungen ist insbesondere im kommunalen Bereich jedoch nicht eindeutig, weil hier viele Eigenbetriebe kein eigenes Personal beschäftigen. Die Verwaltung wird von den Gemeindebediensteten wahrgenommen, sodass sie statistisch den brutto im Haushalt geführten Einrichtungen zugeordnet werden.

Im *staatlichen Bereich* wird das Personal getrennt für die einzelnen Verwaltungsdienststellen und Wirtschaftsunternehmen des Landes erfasst, sodass hier von vornherein eine institutionelle Gliederung nach den Einzelplänen und Kapiteln des Haushalts gegeben ist. Aus dieser institutionellen Gliederung lässt sich dann in einem weiteren Schritt eine funktionale Gliederung nach Aufgabengebieten ableiten.

Im *kommunalen Bereich* wird seit 1993 für die einzelnen Beschäftigten der Einzelplan, Abschnitt und Unterabschnitt erfasst, sodass eine Darstellung in der vollen systematischen Aufgabengliederung möglich ist. In den Vorjahren war dies nur für 1991 und von 1974 bis 1986 in dreijährigen Abständen möglich. In den jährlichen Erhebungen wurde nur zwischen dem Personal der Verwaltungsdienststellen und der Wirtschaftsunternehmen unterschieden sowie ab 1978 daneben auch die Krankenanstalten getrennt nachgewiesen.

Es ist sinnvoll, auch bei einem jährlichen Vergleich des Personals der einzelnen Gemeinden und Gemeindeverbände die für das jeweils letzte Jahr vorliegenden funktional gegliederten Ergebnisse mit zurate zu ziehen, da sich gravierende Abweichungen insbesondere in den

auf die Einwohnerzahl bezogenen Personalangaben vielfach nur aus der Verteilung des Personals auf die einzelnen Aufgabengebiete erklären lassen, denn bestimmte kommunale Einrichtungen und Anstalten werden nicht von allen in ihrer Größe und Aufgabengliederung grundsätzlich vergleichbaren kommunalen Gebietskörperschaften in gleicher Weise unterhalten.

Das Personal der *kommunalen Zweckverbände* lässt sich in der Gliederung nach Aufgabengebieten nachweisen, da die Zweckverbände normalerweise zur Wahrnehmung ganz bestimmter kommunaler Aufgaben gebildet werden. In den relativ wenigen Fällen, in denen das Tätigkeitsfeld eines Zweckverbandes mehrere Aufgabengebiete umfasst, muss eine schwerpunktmäßige Zuordnung zu einem Aufgabengebiet vorgenommen werden.

Eine institutionelle Gliederung des Personals kommt für die Gemeinden und Gemeindeverbände im Gegensatz zum staatlichen Bereich nicht in Betracht, da sich die unterschiedlich abgegrenzten organisatorischen Einheiten der kommunalen Gebietskörperschaften wegen der Vergleichbarkeit, die jede statistische Darstellung verlangt, nur nach dem einheitlichen Gliederungsschema der Haushaltssystematik nachweisen lassen, sodass auch die Erfassung der Daten hier ansetzen muss.

#### Mindestveröffentlichungsprogramm

Das mit den übrigen Statistischen Landesämtern und dem Statistischen Bundesamt vereinbarte Mindestveröffentlichungsprogramm ist im Abschnitt 5 dargestellt. Der Benutzer findet damit bundeseinheitlich abgegrenzte Übersichtsdaten vor, die einen länderübergreifenden Vergleich sehr schnell ermöglichen. Die Tabellen beschränken sich als zusammenfassende Darstellungen auf die wichtigsten Eckdaten der Personalstandstatistik.

Die Tabelle M. 1 gibt einen Überblick über das Personal des Bundes, des Landes, der Gemeinden und Gemeindeverbände sowie der kommunalen Zweckverbände in der Untergliederung nach Voll- und Teilzeitbeschäftigten sowie dem Dienstverhältnis. Tabelle M. 2 weist die Voll- und Teilzeitbeschäftigten des Landes nach dem Dienstverhältnis und den Aufgabengebieten aus. Bei den Vollzeitbeschäftigten wird das Personal in Ausbildung als Darunterzahl ausgegliedert. In der Tabelle M. 3 werden die Voll- und Teilzeitbeschäftigten der Gemeinden und Gemeindeverbände nach dem Dienstverhältnis, den Gebietskörperschaftsgruppen und Gemeindegrößenklassen dargestellt.



## Gebietsstand

Die Ergebnisse werden in ihrer Abgrenzung nach Gebietskörperschaftsgruppen, Gemeinde- und Verbandsgemeindegrößenklassen sowie Verwaltungsbezirken jeweils nach dem Gebietsstand am Erhebungsstichtag nachgewiesen.

In den Tabellen, in denen für mehrere Jahre Angaben in der Gliederung nach Verwaltungsbezirken gebracht werden, sind alle Daten auf den Gebietsstand des jeweils letzten Jahres umgerechnet worden, um einen korrekten Vergleich zu gewährleisten. Eine völlige Vergleichbarkeit lässt sich nur dann nicht erreichen, wenn Landkreise neu gebildet werden; so weit für die Landkreise als Gebietskörperschaften Daten erfasst und nachgewiesen werden, lassen sich die Angaben nur in toto den jeweiligen Rechtsnachfolgern zurechnen, da eine Aufteilung aufgrund der räumlichen Neuabgrenzung nicht in Betracht kommen kann.

Dagegen wird in den Tabellen, in denen Angaben für mehrere Jahre in der Gliederung nach Gebietskörperschaftsgruppen und Gemeinde- bzw. Verbandsgemeindegrößenklassen einander gegenübergestellt werden, auf eine Umrechnung der Angaben für die früheren Jahre auf den Gebietsstand des jeweils letzten Jahres verzichtet. Maßgebend für die Zuordnung der Gemeinden und Gemeindeverbände nach Gebietskörperschaftsgruppen und Gemeinde- bzw. Verbandsgemeindegrößenklassen bleibt damit der Gebietsstand, nach dem die ursprüngliche Aufbereitung der erhobenen Daten erfolgte. Die ursprünglichen Angaben haben hier durchaus ihren eigenen Aussagewert und lassen außerdem bei einem Vergleich über die Jahre hinweg die Verschiebungen insbesondere zwischen den Gemeinde- und Verbandsgemeindegrößenklassen deutlich erkennen, die bei einer Zuordnung der Gemeinden in allen Jahren nach dem jeweils letzten Gebietsstand eliminiert würden. Bei der Analyse der Daten ist nur zu beachten, dass die Änderungen zwischen den Jahren sowohl auf einer Veränderung des jeweils nachgewiesenen Tatbestandes als auch auf einer Veränderung des Kreises der den einzelnen Gebietskörperschaftsgruppen und Gemeinde- bzw. Verbandsgemeindegrößenklassen jeweils zuzuordnenden Gebietskörperschaften beruhen können. Sofern in diesen Tabellen Veränderungsdaten nachgewiesen werden, beziehen sich diese deshalb nicht auf die absoluten Zahlen, sondern auf die je Einwohner ermittelten Relativzahlen.

Maßgebend für die *Zuordnung der Gemeinden zu den Gemeinde- und Verbandsgemeindegrößenklassen* ist die Zahl der Einwohner am 31.12. des Vorjahres. Der Berechnung der *Pro-Kopf-Angaben* werden die gleichen Einwohnerzahlen zu Grunde gelegt wie der Zuordnung der Gemeinden nach Gemeinde- bzw. Verbandsgemeindegrößenklassen.

## Regionalergebnisse

Die Ergebnisse für die kreisfreien Städte und Landkreise, Verbandsgemeinden und kreisangehörigen Gemeinden werden grundsätzlich nach dem systematischen Gemeindeverzeichnis aufgeführt, dem eine achtstellige Kennziffer zu Grunde liegt. Die achtstellige Kennziffer ist wie folgt aufgebaut: Die 1. Stelle gibt die statistische Region (ehemaliger Regierungsbezirk), die 2. und 3. Stelle den Kreis innerhalb der statistischen Region an. Mit der Reform und Neuorganisation der Landesverwaltung wurden zum 1. Januar 2000 die

Bezirksregierungen aufgelöst (§ 5 des Verwaltungsorganisationsreformgesetzes vom 12.10.1999, GVBl. 1999, S. 325). Die Angleichung an die Regelungen in den übrigen Bundesländern ohne Regierungsbezirke, in denen an der 1. Stelle eine „Null“ steht, würde für Rheinland-Pfalz eine komplette Neuvergabe der Schlüsselnummern bedeuten. Eine Entscheidung darüber ist noch nicht getroffen worden. Die Kennzeichnung der Verbandsgemeinde erfolgt in der 7. und 8. Stelle, da die Verbandsgemeinden eine in Rheinland-Pfalz besonders eingerichtete Verwaltungsebene darstellen und bundeseinheitlich nur mit einem sechsstelligen Gemeindegemeinschaftsschlüssel gearbeitet wird, der für die Abgrenzung der Verbandsgemeinden keinen Raum lässt, sodass die Nummern, die für die Verbandsgemeinden innerhalb der Kreise festgelegt wurden, an den bundeseinheitlich sechsstelligen Schlüssel angehängt werden mussten. In der 4. bis 6. Stelle werden die Gemeinden innerhalb eines Kreises durchnummeriert.

In den Tabellen werden die kreisfreien Städte den Landkreisen und die verbandsfreien Gemeinden innerhalb der Landkreise den Verbandsgemeinden und ihren zugehörigen Ortsgemeinden vorangestellt. Bei dem Nachweis der verbandsfreien Gemeinden und der Ortsgemeinden wird die numerische durch eine alphabetische Reihenfolge ersetzt, um die verbandsfreien Gemeinden innerhalb des Landkreises und die Ortsgemeinden innerhalb der Verbandsgemeinde schneller auffinden zu können. Dies ist allerdings nur dort von Bedeutung, wo durch die Bildung von neuen Gemeinden die ursprüngliche Übereinstimmung von numerischer und alphabetischer Reihenfolge nicht mehr beibehalten werden konnte; in der Regel decken sich beide.

Während die Tabellen, die nur Ergebnisse in der Gliederung nach Kreisen (kreisfreie Städte und Landkreise) bringen, relativ leicht überschaubar sind, lassen sich in den Tabellen für die Verbandsgemeinden und ihre angehörigen Gemeinden die Einzelangaben für die gesuchte Verbandsgemeinde am einfachsten mithilfe des im Anhang abgedruckten alphabetischen Verzeichnisses der Verbandsgemeinden auffinden, in dem für jede Verbandsgemeinde die systematische Kennziffer aufgeführt ist.

Innerhalb der kreisangehörigen Städte nehmen die *großen kreisangehörigen Städte* nach § 6 GemO eine besondere Stellung ein. Sie werden daher in den Tabellen, in denen Ergebnisse für die Gemeinden und Gemeindeverbände in der Gliederung nach Verwaltungsbezirken (kreisfreie Städte und Landkreise) nachgewiesen werden, bei den Landkreisen besonders ausgegliedert. Darüber hinaus werden unter der Gesamtsumme für die Landkreise die Angaben für die großen kreisangehörigen Städte als Darunter-Position in einer Summe zusammengefasst, um für einen Vergleich der großen kreisangehörigen Städte mit den anderen Gebietskörperschaftsgruppen entsprechende Bezugsgrößen zur Verfügung zu stellen.

## Gebietskörperschaftsgruppen und Gemeinde- bzw. Verbandsgemeindegrößenklassen

Die Gliederung nach Gebietskörperschaftsgruppen und Gemeinde- bzw. Verbandsgemeindegrößenklassen sieht bundeseinheitlich eine getrennte Darstellung der kreisfreien Städte und der kreisangehörigen Gemeinden nach Gemeindegrößenklassen vor, da die Verwaltungen der kreisfreien Städte zugleich die Funktion einer Kreisverwaltung wahrnehmen und die Ergebnisse

Städte deshalb nicht ohne weiteres mit den in einer entsprechenden Gliederung nachgewiesenen Ergebnissen für die kreisangehörigen Gemeinden vergleichbar sind. Nachdem in Rheinland-Pfalz im Rahmen der Verwaltungsreform die Institution der Verbandsgemeinde eingeführt worden ist und die Verbandsgemeinden einen erheblichen Teil der Funktionen übernommen haben, die bisher von den ihnen angeschlossenen Ortsgemeinden ausgeübt wurden, muss auch auf dieser Verwaltungsebene im Interesse einer größeren Homogenität der Ergebnisse zwischen den Verbandsgemeinden und den ihnen angeschlossenen Ortsgemeinden einerseits und den verbandsfreien kreisangehörigen Gemeinden andererseits unterschieden werden. Die Gliederung nach Gebietskörperschaftsgruppen und Gemeindegrößenklassen wurde deshalb - beginnend jeweils mit den Ergebnissen für das Jahr 1975 - auf ein neues Schema umgestellt. Nach Verbandsgemeindegrößenklassen nachgewiesen werden dabei die Verbandsgemeinden selbst und die für die Verbandsgemeinden und ihre Ortsgemeinden zusammengefassten Angaben, die mit den entsprechend gegliederten Ergebnissen für die verbandsfreien Gemeinden vergleichbar sind.

#### Auf- und Ausgliederungen

Die vollständige Aufgliederung einer Gesamtgröße wird durch den Hinweis „davon“, die teilweise Ausgliederung einzelner Positionen durch den Hinweis „darunter“ kenntlich gemacht. Auf die besonderen Hinweise „davon“ und „darunter“ wird im allgemeinen dann verzichtet, wenn aus dem Aufbau der Tabelle und den Bezeichnungen im Tabellenkopf und in der Tabellenvorspalte eindeutig hervorgeht, dass es sich im vorliegenden Fall um Auf- bzw. Ausgliederungen handelt.

#### Auf- und Abrundungen

Im Allgemeinen werden die Einzelangaben, Zwischen- und Endsummen unabhängig voneinander auf die

Nachweis der Gebietskörperschaftsgruppen und Gemeindegrößenklassen/ Verbandsgemeindegrößenklassen		
Kreisfreie Städte		
100 000	-	200 000
50 000	-	100 000
20 000	-	50 000
Kreisangehörige Gemeinden, Verbandsgemeinden, Landkreise		
verbandsfreie Gemeinden		
50 000	-	100 000
20 000	-	50 000
10 000	-	20 000
5 000	-	10 000
Verbandsgemeinden und deren Ortsgemeinden		
20 000	-	50 000
10 000	-	20 000
5 000	-	10 000
Ortsgemeinden		
10 000	-	20 000
5 000	-	10 000
3 000	-	5 000
1 000	-	3 000
unter	-	1 000
Verbandsgemeinden		
20 000	-	50 000
10 000	-	20 000
5 000	-	10 000
Landkreise		
Bezirksverband Pfalz		

kleinste in der jeweiligen Tabelle zur Darstellung kommende Einheit auf- bzw. abgerundet. Dadurch kann die Summe der Einzelpositionen geringfügig von dem nachgewiesenen Gesamtergebnis abweichen.

10 Vollzeitbeschäftigtes Personal des Landes, der Gemeinden, Gemeindeverbände und  
kommunalen Zweckverbände 2001 bis 2007 nach Gebietskörperschaftsgruppen,  
Aufgabengebieten/-bereichen und Dienstverhältnissen

Gebietskörperschaftsgruppe Aufgabengebiet/-bereich Dienstverhältnis	2001	2002	2003	2004	2005	2006	2007
---	------	------	------	------	------	------	------

Anzahl

**Insgesamt**

Land, Gemeinden, Gemeindeverbände und kommunale Zweckverbände	110 231	110 485	111 166	109 609	105 950	105 609	102 854
Beamte und Richter	57 087	57 251	58 465	58 349	57 787	57 595	56 336
Arbeitnehmer	53 144	53 234	52 701	51 260	48 163	48 014	46 518
Land	67 590	68 674	69 922	69 367	66 934	66 820	63 977
Beamte und Richter	48 889	49 117	50 448	50 457	49 999	49 891	48 699
Arbeitnehmer	18 701	19 557	19 474	18 910	16 935	16 929	15 278
Gemeinden, Gemeindeverbände und kommunale Zweckverbände	42 641	41 811	41 244	40 242	39 016	38 789	38 877
Beamte	8 198	8 134	8 017	7 892	7 788	7 704	7 637
Arbeitnehmer	34 443	33 677	33 227	32 350	31 228	31 085	31 240

**Verwaltung**

Land, Gemeinden, Gemeindeverbände und kommunale Zweckverbände	104 404	104 978	105 926	104 438	100 858	100 970	98 228
Beamte und Richter	55 840	56 019	57 270	57 216	56 667	56 686	55 469
Arbeitnehmer	48 564	48 959	48 656	47 222	44 191	44 284	42 759
Land	64 463	65 712	67 097	66 609	64 190	64 414	61 623
Beamte und Richter	47 782	48 026	49 383	49 442	48 997	49 095	47 945
Arbeitnehmer	16 681	17 686	17 714	17 167	15 193	15 319	13 678
Gemeinden, Gemeindeverbände und kommunale Zweckverbände	39 941	39 266	38 829	37 829	36 668	36 556	36 605
Beamte	8 058	7 993	7 887	7 774	7 670	7 591	7 524
Arbeitnehmer	31 883	31 273	30 942	30 055	28 998	28 965	29 081

**Wirtschaftsunternehmen <sup>1)</sup>**

Land, Gemeinden, Gemeindeverbände und kommunale Zweckverbände	5 827	5 507	5 240	5 171	5 092	4 639	4 626
Beamte und Richter	1 247	1 232	1 195	1 133	1 120	909	867
Arbeitnehmer	4 580	4 275	4 045	4 038	3 972	3 730	3 759
Land	3 127	2 962	2 825	2 758	2 744	2 406	2 354
Beamte und Richter	1 107	1 091	1 065	1 015	1 002	796	754
Arbeitnehmer	2 020	1 871	1 760	1 743	1 742	1 610	1 600
Gemeinden, Gemeindeverbände und kommunale Zweckverbände	2 700	2 545	2 415	2 413	2 348	2 233	2 272
Beamte	140	141	130	118	118	113	113
Arbeitnehmer	2 560	2 404	2 285	2 295	2 230	2 120	2 159

Anzahl je 10 000 Einwohner

**Insgesamt**

Land, Gemeinden, Gemeindeverbände und kommunale Zweckverbände	273,2	272,9	274,0	270,1	260,9	260,2	253,8
Land	167,5	169,6	172,3	170,9	164,8	164,6	157,9
Gemeinden, Gemeindeverbände und kommunale Zweckverbände	105,7	103,3	101,6	99,2	96,1	95,6	95,9

**Verwaltung**

Land, Gemeinden, Gemeindeverbände und kommunale Zweckverbände	258,8	259,3	261,0	257,3	248,4	248,8	242,4
Land	159,8	162,3	165,4	164,1	158,1	158,7	152,0
Gemeinden, Gemeindeverbände und kommunale Zweckverbände	99,0	97,0	95,7	93,2	90,3	90,1	90,3

**Wirtschaftsunternehmen <sup>1)</sup>**

Land, Gemeinden, Gemeindeverbände und kommunale Zweckverbände	14,4	13,6	12,9	12,7	12,5	11,4	11,4
Land	7,8	7,3	7,0	6,8	6,8	5,9	5,8
Gemeinden, Gemeindeverbände und kommunale Zweckverbände	6,7	6,3	6,0	5,9	5,8	5,5	5,6

1) Einschließlich allgemeines Grund- und Kapitalvermögen, Sondervermögen.

11 Beschäftigte öffentlich bestimmter Fonds, Einrichtungen, Betriebe und  
Unternehmen 2007 nach Dienstverhältnissen und Aufgabengebieten/-bereichen

Aufgabengebiet/-bereich	Vollzeitbeschäftigte		Teilzeitbeschäftigte <sup>1)</sup>	
	Arbeitnehmer	dar. Frauen	Arbeitnehmer	dar. Frauen

In privater Rechtsform

Allgemeine Dienste	345	86	98	77
Bildungswesen	455	190	85	70
Kultureinrichtungen (einschließlich Kulturverwaltung)	388	170	62	52
Soziale Sicherung	304	241	178	171
Gesundheit, Sport und Erholung	7 870	5 144	4 620	4 436
Krankenhäuser	7 393	4 925	4 385	4 222
Badeanstalten, Sportstätten	307	123	102	88
Wohnungswesen, Raumordnung und				
kommunale Gemeinschaftsdienste	290	98	77	64
Ortsentwässerung	24	1	1	1
Müllbeseitigung und -verwertung	69	20	11	8
Energie- und Wasserwirtschaft,				
Gewerbe, Dienstleistungen	186	92	105	73
Wirtschaftsunternehmen <sup>2)</sup>	7 887	1 648	1 504	1 012
Versorgungsunternehmen	3 618	717	609	427
Elektrizitätsunternehmen	607	103	71	64
Gasunternehmen	190	39	42	31
Wasserunternehmen	81	11	14	10
kombinierte Versorgungs-				
unternehmen	2 732	563	480	321
Verkehrsunternehmen	1 599	202	149	67
Hafen und Umschlag	32	5	13	8
Flughäfen und Luftverkehr	1 558	196	136	59
sonstige Verkehrsunternehmen	9	1	-	-
Sonstige Wirtschaftsunternehmen	1 931	476	563	386
Allgemeines Grund- und Kapital-				
vermögen, Sondervermögen	739	253	183	132
 I n s g e s a m t	 17 337	 7 499	 6 667	 5 903
 davon				
staatliche Unternehmen	43	14	9	7
kommunale Unternehmen	10 810	5 778	5 019	4 628
übrige öffentliche Unternehmen	6 484	1 707	1 639	1 268
 darunter				
Personal in Ausbildung	1 471	933	-	-

In öffentlicher Rechtsform

I n s g e s a m t	11 748	5 281	7 191	5 418
-------------------	--------	-------	-------	-------

1) Einschließlich Beschäftigte in Altersteilzeit. - 2) Einschließlich allgemeines Grund- und Kapitalvermögen, Sondervermögen.

20 Personal des Landes 2001 bis 2007 nach Dienstverhältnissen, Laufbahngruppen,  
Beschäftigungsumfang und Geschlecht

Dienstverhältnis Laufbahngruppe	2001	2002	2003	2004	2005	2006	2007
------------------------------------	------	------	------	------	------	------	------

Vollzeitbeschäftigtes Personal

Beamte	47 970	48 214	49 578	49 614	49 172	49 083	47 929
höherer Dienst	12 255	12 150	12 719	12 807	12 212	12 302	11 560
gehobener Dienst	25 955	26 783	27 793	28 326	28 907	29 089	28 982
mittlerer Dienst	9 320	8 853	8 643	8 067	7 649	7 295	6 989
einfacher Dienst	440	428	423	414	404	397	398

Richter	919	903	870	843	827	808	770
---------	-----	-----	-----	-----	-----	-----	-----

Arbeitnehmer	18 701	19 557	19 474	18 910	16 935	16 929	15 278
--------------	--------	--------	--------	--------	--------	--------	--------

I n s g e s a m t	67 590	68 674	69 922	69 367	66 934	66 820	63 977
-------------------	--------	--------	--------	--------	--------	--------	--------

darunter

Frauen	20 328	21 433	22 669	23 213	23 021	23 596	23 155
Beamtinnen	13 218	13 789	15 080	15 771	16 458	16 933	16 953
höherer Dienst	2 497	2 612	3 037	3 244	3 325	3 513	3 554
gehobener Dienst	8 913	9 363	10 234	10 743	11 406	11 738	11 749
mittlerer Dienst	1 798	1 804	1 799	1 773	1 714	1 668	1 634
einfacher Dienst	10	10	10	11	13	14	16

Richterinnen	226	225	212	208	208	207	204
--------------	-----	-----	-----	-----	-----	-----	-----

Arbeitnehmerinnen	6 884	7 419	7 377	7 234	6 355	6 456	5 998
-------------------	-------	-------	-------	-------	-------	-------	-------

Teilzeitbeschäftigte mit mindestens der Hälfte der regelmäßigen Wochenarbeitszeit <sup>1)</sup>

Beamte	12 119	13 322	14 862	15 855	16 816	17 542	18 032
höherer Dienst	3 131	3 668	4 255	4 473	4 662	4 847	5 039
gehobener Dienst	7 994	8 593	9 423	10 104	10 799	11 243	11 476
mittlerer Dienst	978	1 045	1 155	1 251	1 330	1 424	1 488
einfacher Dienst	16	16	29	27	25	28	29

Richter	87	85	96	111	120	126	144
---------	----	----	----	-----	-----	-----	-----

Arbeitnehmer	12 509	12 158	11 395	11 365	9 889	10 244	9 359
--------------	--------	--------	--------	--------	-------	--------	-------

I n s g e s a m t	24 715	25 565	26 353	27 331	26 825	27 912	27 535
-------------------	--------	--------	--------	--------	--------	--------	--------

darunter

Frauen	19 639	20 131	20 471	20 776	20 186	20 801	20 508
Beamtinnen	9 491	10 080	10 944	11 407	11 943	12 365	12 682
höherer Dienst	1 993	2 269	2 584	2 655	2 713	2 848	2 958
gehobener Dienst	6 682	6 959	7 443	7 815	8 262	8 489	8 664
mittlerer Dienst	813	849	912	933	964	1 025	1 057
einfacher Dienst	3	3	5	4	4	3	3

Richterinnen	79	78	83	95	96	98	105
--------------	----	----	----	----	----	----	-----

Arbeitnehmerinnen	10 069	9 973	9 444	9 274	8 147	8 338	7 721
-------------------	--------	-------	-------	-------	-------	-------	-------

Teilzeitbeschäftigte mit weniger als der Hälfte der regelmäßigen Wochenarbeitszeit

Beamte/Richter	297	441	520	716	961	1 105	1 211
Arbeitnehmer	1 558	1 668	1 961	1 872	1 828	1 984	1 797

I n s g e s a m t	1 855	2 109	2 481	2 588	2 789	3 089	3 008
-------------------	-------	-------	-------	-------	-------	-------	-------

1) Einschließlich Beschäftigte in Altersteilzeit.

21 Vollzeitbeschäftigtes Personal des Landes 2001 bis 2007 <sup>1)</sup> nach Aufgabengebieten

Funktions- ziffer	Aufgabengebiet	2001	2002	2003	2004	2005	2006	2007
0 - 7	<b>Verwaltung</b>	64 463	65 712	67 097	66 609	64 190	64 414	61 623
01	Politische Führung und zentrale Verwaltung	9 055	3 852	3 975	3 998	3 964	3 183	3 209
011	politische Führung	2 073	2 099	2 096	2 078	2 104	2 121	2 164
012	innere Verwaltung	1 328	1 478	1 457	1 519	1 476	656	622
014	statistischer Dienst	278	275	262	247	252	255	253
016,017	Finanzverwaltung	5 376	-	-	-	-	15	32
04, 05	Öffentliche Sicherheit und Ordnung, Rechtsschutz	17 473	17 717	17 725	17 581	17 584	17 630	17 782
04	öffentliche Sicherheit und Ordnung	10 347	10 576	10 622	10 561	10 664	10 753	10 895
042	Polizei	10 331	10 503	10 551	10 489	10 592	10 671	10 813
05	Rechtsschutz	7 126	7 141	7 103	7 020	6 920	6 877	6 887
052	ordentliche Gerichte und Staatsanwaltschaften	4 959	4 909	4 831	4 730	4 655	4 587	4 577
053	Verwaltungsgerichte	183	184	172	167	151	147	136
054	Arbeits- und Sozialgerichte	264	262	257	262	264	259	249
056	Justizvollzugsanstalten	1 687	1 752	1 812	1 829	1 818	1 853	1 895
06	Finanzverwaltung	-	5 664	5 658	5 569	5 466	5 310	5 216
061	Steuer- und Zollverwaltung, Vermögensverwaltung	-	5 212	5 203	5 101	5 007	4 921	4 840
062	Schuldenverwaltung und sonstige Finanzverwaltung	-	452	455	468	459	389	376
11, 12	Allgemeinbildende und berufliche Schulen	22 811	22 916	23 239	22 791	22 930	22 938	22 474
111	Unterrichtsverwaltung	32	7	14	28	32	171	176
112	Grundschulen	10 283	4 812	4 689	4 704	4 890	4 869	4 861
113	Hauptschulen	-	2 242	2 169	2 009	1 820	1 659	1 526
114	Kombinierte Grund- und Hauptschulen	-	1 260	1 116	1 100	1 038	912	855
115	Kombinierte Haupt- und Realschulen	-	1 005	1 332	1 410	1 503	1 904	1 789
116	Realschulen	2 332	2 616	2 666	2 593	2 601	2 165	2 100
117	Gymnasien, Kollegs	4 173	4 580	4 786	4 679	4 723	4 781	4 799
119	Gesamtschulen	1 393	714	790	788	806	866	840
124	Sonderschulen	-	2 090	2 155	2 084	2 075	2 104	2 084
127	Berufliche Schulen	3 874	3 538	3 466	3 344	3 384	3 444	3 382
129	Sonstige schulische Aufgaben	724	52	56	52	58	63	62
13	Hochschulen	5 985	6 225	6 583	6 315	3 883	3 928	1 596
131	Universitäten	4 523	4 675	5 057	4 756	2 362	2 391	565
133	Verwaltungsfachhochschulen	75	80	83	82	91	89	84
136	Fachhochschulen	1 375	1 452	1 424	1 460	1 415	1 431	943
139	Sonstige Hochschulaufgaben	12	18	19	17	15	17	4
15	Sonstiges Bildungswesen	143	600	1 369	2 191	2 400	2 638	2 750
16, 17	Wissenschaft, Forschung und Entwicklung außerhalb der Hochschulen	424	425	423	224	242	242	178
18	Kultureinrichtungen, einschließlich Kulturverwaltung	413	428	450	428	410	461	425
2	Soziale Sicherung	1 086	929	874	785	805	794	777
21	Verwaltung	647	636	602	605	625	612	611
212,213	Sozialamt, Jugendämter	-	-	-	-	-	-	-
214	Versorgungsämter	617	603	574	579	600	588	590
216	Wiedergutmachungsbehörden	30	33	28	26	25	24	21
23	Familien-, Sozial- und Jugendhilfe	283	293	272	180	180	182	166
235	Einrichtungen der Sozialhilfe	283	293	272	180	180	182	166
254	Arbeitsschutz	154	-	-	-	-	-	-
3	Gesundheit, Sport und Erholung	366	514	482	458	335	1 336	1 289
31	Einrichtungen und Maßnahmen des Gesundheitswesens	366	365	335	307	307	310	288
311	Gesundheitsbehörden	-	-	-	8	6	8	7
312	Krankenhäuser und Heilstätten	-	3	-	-	-	-	-
314	Maßnahmen des Gesundheitswesens	366	362	335	299	301	302	281
33	Umwelt und Naturschutz	-	149	147	151	28	1 026	1 001
331	Umwelt- und Naturschutzbehörden	-	149	147	151	28	1 026	1 001
4	Wohnungswesen, Städtebau, Raumordnung und kommunale Gemeinschaftsdienste	1 594	1 541	1 529	1 459	1 416	1 391	1 352
421	Kataster- und Vermessungsverwaltung	1 594	1 541	1 529	1 459	1 416	1 391	1 352
5	Ernährung, Landwirtschaft und Forsten	669	991	950	1 101	1 038	1 116	1 089
51	Verwaltung	650	621	597	1 101	1 038	1 116	1 071
511	Ernährung und Landwirtschaft	650	621	597	1 101	1 038	1 116	1 071
54	sonstige Bereiche	19	370	353	-	-	-	18
6	Energie- und Wasserwirtschaft, Gewerbe, Dienstleistungen	757	189	183	173	274	77	76
7	Verkehrs- und Nachrichtenwesen	3 687	3 721	3 657	3 536	3 443	3 370	3 279
711	Verwaltung für Straßen- und Brückenbau	1 266	3 721	3 657	3 536	3 443	3 370	3 279
72	Straßen	2 421	-	-	-	-	-	-
8	<b>Wirtschaftsunternehmen, Allgemeines Grund- und Kapitalvermögen, Sondervermögen</b>	3 127	2 962	2 825	2 758	2 744	2 406	2 354
81	Land- und forstwirtschaftliche Unternehmen	2 051	1 920	1 832	1 789	1 757	1 469	1 420
87	Allgemeines Grund- und Kapitalvermögen, Sondervermögen	1 076	1 042	993	969	987	937	934
0 - 8	<b>Insgesamt</b>	67 590	68 674	69 922	69 367	66 934	66 820	63 977

1) Ab 2002 Neufassung der Haushaltssystematik des Landes Rheinland-Pfalz.

**22 Personal des Landes 2007 nach Beschäftigungsbereichen, Dienstverhältnissen  
und Laufbahngruppen**

Dienstverhältnis Laufbahngruppe	Insgesamt		Behörden, Gerichte Einrichtungen <sup>1)</sup>		Einrichtungen und Unternehmen <sup>2)</sup>	
	insgesamt	dar. Frauen	zusammen	dar. Frauen	zusammen	dar. Frauen
	Anzahl	%	Anzahl	%	Anzahl	%

**Vollzeitbeschäftigtes Personal**

Beamte	47 929	16 953	35,4	46 647	16 824	36,1	1 282	129	10,1
höherer Dienst	11 560	3 554	30,7	11 391	3 533	31,0	169	21	12,4
gehobener Dienst	28 982	11 749	40,5	27 975	11 667	41,7	1 007	82	8,1
mittlerer Dienst	6 989	1 634	23,4	6 898	1 608	23,3	91	26	28,6
einfacher Dienst	398	16	4,0	383	16	4,2	15	-	-
Richter	770	204	26,5	770	204	26,5	-	-	-
Arbeitnehmer	15 278	5 998	39,3	10 572	5 494	52,0	4 706	504	10,7
E 13 - E 15Ü, AT-Angestellte	1 241	472	38,0	1 145	467	40,8	96	5	5,2
E 9 - E 12	4 699	1 940	41,3	3 596	1 803	50,1	1 103	137	12,4
E 5 - E 8	6 352	2 573	40,5	3 910	2 341	59,9	2 442	232	9,5
E 1 - E 4	536	169	31,5	482	158	32,8	54	11	20,4
Sonstige <sup>3)</sup>	841	93	11,1	71	17	23,9	770	76	9,9
in Ausbildung	1 609	751	46,7	1 368	708	51,8	241	43	17,8
<b>I n s g e s a m t</b>	<b>63 977</b>	<b>23 155</b>	<b>36,2</b>	<b>57 989</b>	<b>22 522</b>	<b>38,8</b>	<b>5 988</b>	<b>633</b>	<b>10,6</b>
davon									
auf Dauer	57 083	19 312	33,8	51 515	18 789	36,5	5 568	523	9,4
in Ausbildung	5 745	3 259	56,7	5 470	3 197	58,4	275	62	22,5
von begrenzter Dauer	1 149	584	50,8	1 004	536	53,4	145	48	33,1
AFG-Zeitkräfte	-	-	-	-	-	-	-	-	-

**Teilzeitbeschäftigte mit mindestens der Hälfte der regelmäßigen Wochenarbeitszeit <sup>4)</sup>**

Beamte	18 032	12 682	70,3	17 846	12 606	70,6	186	76	40,9
höherer Dienst	5 039	2 958	58,7	5 012	2 950	58,9	27	8	29,6
gehobener Dienst	11 476	8 664	75,5	11 339	8 615	76,0	137	49	35,8
mittlerer Dienst	1 488	1 057	71,0	1 469	1 039	70,7	19	18	94,7
einfacher Dienst	29	3	10,3	26	2	7,7	3	1	33,3
Richter	144	105	72,9	144	105	72,9	-	-	-
Arbeitnehmer	9 359	7 721	82,5	8 306	7 133	85,9	1 053	588	55,8
E 13 - E 15Ü, AT-Angestellte	836	557	66,6	802	553	69,0	34	4	11,8
E 9 - E 12	3 030	2 301	75,9	2 710	2 197	81,1	320	104	32,5
E 5 - E 8	4 612	4 147	89,9	4 057	3 732	92,0	555	415	74,8
E 1 - E 4	762	679	89,1	708	635	89,7	54	44	81,5
Sonstige <sup>3)</sup>	118	36	30,5	28	15	53,6	90	21	23,3
in Ausbildung	1	1	100,0	1	1	100,0	-	-	-
<b>I n s g e s a m t</b>	<b>27 535</b>	<b>20 508</b>	<b>74,5</b>	<b>26 296</b>	<b>19 844</b>	<b>75,5</b>	<b>1 239</b>	<b>664</b>	<b>53,6</b>
davon									
auf Dauer	26 684	19 843	74,4	25 465	19 196	75,4	1 219	647	53,1
in Ausbildung	1	1	100,0	1	1	100,0	-	-	-
von begrenzter Dauer	850	664	78,1	830	647	78,0	20	17	85,0
AFG-Zeitkräfte	-	-	-	-	-	-	-	-	-

**Teilzeitbeschäftigte mit weniger als der Hälfte der regelmäßigen Wochenarbeitszeit**

Beamte/Richter	1 211	1 197	98,8	1 197	1 184	98,9	14	13	92,9
Arbeitnehmer	1 797	1 333	74,2	1 687	1 227	72,7	110	106	96,4
<b>I n s g e s a m t</b>	<b>3 008</b>	<b>2 530</b>	<b>84,1</b>	<b>2 884</b>	<b>2 411</b>	<b>83,6</b>	<b>124</b>	<b>119</b>	<b>96,0</b>

**Errechnetes Vollzeitäquivalent aller Teilzeitbeschäftigten**

Beamte	10 878,2	7 982,6	73,4	10 770,2	7 934,5	73,7	108,1	48,1	44,5
Richter	75,2	55,7	74,1	75,2	55,7	74,1	-	-	-
Arbeitnehmer	6 050,7	4 968,6	82,1	5 449,9	4 611,9	84,6	600,9	356,7	59,4
<b>I n s g e s a m t</b>	<b>17 004,1</b>	<b>13 006,8</b>	<b>76,5</b>	<b>16 295,2</b>	<b>12 602,0</b>	<b>77,3</b>	<b>708,9</b>	<b>404,8</b>	<b>57,1</b>

1) Im Landeshaushalt brutto geführte Behörden, Gerichte und Einrichtungen. - 2) Aus dem Landeshaushalt ausgegliederte rechtlich unselbstständige Einrichtungen und Unternehmen. - 3) Ohne Zuordnung zum TV-L. - 4) Einschließlich Beschäftigte in Altersteilzeit.

23 Personal des Landes 2007 nach Dienstverhältnissen,  
Laufbahngruppen und Aufgabengebieten

Funk- tions- ziffer	Aufgabengebiet	Vollzeitbeschäftigtes Personal						
		insgesamt	Beamte					Richter
			zusammen	hö- herer	ge- hobener	mitt- lerer	ein- facher	
0 - 7	Verwaltung	61 623	47 175	11 468	28 345	6 979	383	770
01	Politische Führung und zentrale Verwaltung	3 209	1 799	780	882	119	18	14
011	politische Führung	2 164	1 338	649	623	59	7	14
012	innere Verwaltung	622	379	96	219	53	11	-
014	statistischer Dienst	253	42	18	19	5	-	-
04, 05	Öffentliche Sicherheit und Ordnung, Rechtsschutz	17 782	14 074	571	9 651	3 608	244	756
04	öffentliche Sicherheit und Ordnung	10 895	9 811	211	8 757	843	-	-
042	Polizei	10 813	9 776	203	8 732	841	-	-
05	Rechtsschutz	6 887	4 263	360	894	2 765	244	756
052	ordentliche Gerichte und Staatsanwaltschaften	4 577	2 374	305	745	1 096	228	559
053	Verwaltungsgerichte	136	33	6	8	12	7	76
054	Arbeits- und Sozialgerichte	249	57	10	26	12	9	100
056	Justizvollzugsanstalten	1 895	1 794	39	112	1 643	-	-
06	Finanzverwaltung	5 216	4 518	149	2 028	2 229	112	-
061	Steuer- und Zollverwaltung, Vermögensverwaltung	4 840	4 324	139	1 965	2 125	95	-
062	Schuldenverwaltung und sonstige Finanzverwaltung	376	194	10	63	104	17	-
11, 12	Allgemeinbildende und berufliche Schulen	22 474	20 049	7 532	12 502	15	-	-
111	Unterrichtsverwaltung	176	162	77	70	15	-	-
112	Grundschulen	4 861	4 380	-	4 380	-	-	-
113	Hauptschulen	1 526	1 344	-	1 344	-	-	-
114	Kombinierte Grund- und Hauptschulen	855	746	-	746	-	-	-
115	Kombinierte Haupt- und Realschulen	1 789	1 599	-	1 599	-	-	-
116	Realschulen	2 100	1 996	-	1 996	-	-	-
117	Gymnasien, Kollegs	4 799	4 446	4 428	18	-	-	-
119	Gesamtschulen	840	758	406	352	-	-	-
124	Sonderschulen	2 084	1 501	1	1 500	-	-	-
127	Berufliche Schulen	3 382	3 096	2 607	489	-	-	-
129	Sonstige schulische Aufgaben	62	21	13	8	-	-	-
13	Hochschulen	1 596	764	689	64	8	3	-
131	Universitäten	565	242	212	27	3	-	-
133	Verwaltungsfachhochschulen	84	75	48	23	2	2	-
136	Fachhochschulen	943	447	429	14	3	1	-
139	Sonstige Hochschuleaufgaben	4	-	-	-	-	-	-
15	Sonstiges Bildungswesen	2 750	2 684	1 034	1 648	1	1	-
16, 17	Wissenschaft, Forschung und Entwicklung außerhalb der Hochschulen	178	71	44	24	1	2	-
18	Kultureinrichtungen, einschließlich Kulturverwaltung	425	47	20	22	5	-	-
2	Soziale Sicherung	777	358	43	199	114	2	-
21	Verwaltung	611	356	43	198	113	2	-
212, 213	Sozialamt, Jugendämter	-	-	-	-	-	-	-
214	Versorgungsämter	590	353	41	198	112	2	-
216	Wiedergutmachungsbehörden	21	3	2	-	1	-	-
23	Familien-, Sozial- und Jugendhilfe	166	2	-	1	1	-	-
235	Einrichtungen der Sozialhilfe	166	2	-	1	1	-	-
3	Gesundheit, Sport und Erholung	1 289	652	266	320	65	1	-
31	Einrichtungen und Maßnahmen des Gesundheitswesens	288	79	58	18	3	-	-
312	Krankenhäuser und Heilstätten	-	-	-	-	-	-	-
314	Maßnahmen des Gesundheitswesens	281	74	57	15	2	-	-
33	Umwelt und Naturschutz	1 001	573	208	302	62	1	-
331	Umwelt- und Naturschutzbehörden	1 001	573	208	302	62	1	-
4	Wohnungswesen, Städtebau, Raumordnung und kommunale Gemeinschaftsdienste	1 352	982	80	309	593	-	-
421	Kataster- und Vermessungsverwaltung	1 352	982	80	309	593	-	-
5	Ernährung, Landwirtschaft und Forsten	1 089	595	171	306	118	-	-
51	Verwaltung	1 071	578	171	289	118	-	-
511	Ernährung und Landwirtschaft	1 071	578	171	289	118	-	-
54	sonstige Bereiche	18	17	-	17	-	-	-
6	Energie- und Wasserwirtschaft, Gewerbe, Dienstleistungen	76	53	2	28	23	-	-
7	Verkehrs- und Nachrichtenwesen	3 279	507	69	358	80	-	-
711	Verwaltung für Straßen- und Brückenbau	3 279	507	69	358	80	-	-
8	Wirtschaftsunternehmen, Allgemeines Grund- und Kapitalvermögen, Sondervermögen	2 354	754	92	637	10	15	-
81	Land- und forstwirtschaftliche Unternehmen	1 420	627	57	570	-	-	-
87	Allgemeines Grund- und Kapital- vermögen, Sondervermögen	934	127	35	67	10	15	-
0 - 8	I n s g e s a m t	63 977	47 929	11 560	28 982	6 989	398	770



23 Personal des Landes 2007 nach Dienstverhältnissen,  
Laufbahngruppen und Aufgabengebieten

Funk- tions- ziffer	Aufgabengebiet	Vollzeitbeschäftigtes Personal					
		Arbeitnehmer					
		insgesamt	darunter				
			E13 - E15Ü, AT- Angestellte	E9 - E12	E5 - E8	E1 - E4	Sonstige <sup>1)</sup>
0 - 7	<b>Verwaltung</b>	13 678	2 195	4 120	6 423	515	425
01	Politische Führung und zentrale Verwaltung	1 396	157	487	643	98	11
011	politische Führung	812	129	206	394	74	9
012	innere Verwaltung	243	7	79	132	23	2
014	statistischer Dienst	211	9	108	93	1	-
04, 05	Öffentliche Sicherheit und Ordnung, Rechtsschutz	2 952	1 030	394	1 375	146	7
04	öffentliche Sicherheit und Ordnung	1 084	7	339	667	64	7
042	Polizei	1 037	7	325	639	59	7
05	Rechtsschutz	1 868	1 023	55	708	82	-
052	ordentliche Gerichte und Staatsanwaltschaften	1 644	1 012	21	566	45	-
053	Verwaltungsgerichte	27	-	7	18	2	-
054	Arbeits- und Sozialgerichte	92	-	7	84	1	-
056	Justizvollzugsanstalten	101	11	19	37	34	-
06	Finanzverwaltung	698	9	225	431	33	-
061	Steuer- und Zollverwaltung, Vermögensverwaltung	516	9	111	364	32	-
062	Schuldenverwaltung und sonstige Finanzverwaltung	182	-	114	67	1	-
11, 12	Allgemeinbildende und berufliche Schulen	2 425	611	1 579	217	11	7
111	Unterrichtsverwaltung	14	2	7	5	-	-
112	Grundschulen	481	7	463	9	-	2
113	Hauptschulen	182	4	168	9	-	1
114	Kombinierte Grund- und Hauptschulen	109	2	105	2	-	-
115	Kombinierte Haupt- und Realschulen	190	63	119	8	-	-
116	Realschulen	104	80	20	4	-	-
117	Gymnasien, Kollegs	353	195	76	69	10	3
119	Gesamtschulen	82	56	19	7	-	-
124	Sonderschulen	583	72	439	72	-	-
127	Berufliche Schulen	286	125	149	11	-	1
129	Sonstige schulische Aufgaben	41	5	14	21	1	-
13	Hochschulen	832	174	313	264	23	58
131	Universitäten	323	131	48	112	9	23
133	Verwaltungsfachhochschulen	9	-	-	6	3	-
136	Fachhochschulen	496	40	265	145	11	35
139	Sonstige Hochschuleaufgaben	4	3	-	1	-	-
15	Sonstiges Bildungswesen	66	17	6	38	5	-
16, 17	Wissenschaft, Forschung und Entwicklung außerhalb der Hochschulen	107	31	28	37	11	-
18	Kultureinrichtungen, einschließlich Kulturverwaltung	378	11	40	78	46	203
2	Soziale Sicherung	419	33	157	204	22	3
21	Verwaltung	255	30	76	138	11	-
212, 213	Sozialamt, Jugendämter	-	-	-	-	-	-
214	Versorgungsämter	237	30	64	133	10	-
216	Wiedergutmachungsbehörden	18	-	12	5	1	-
23	Familien-, Sozial- und Jugendhilfe	164	3	81	66	11	3
235	Einrichtungen der Sozialhilfe	164	3	81	66	11	3
3	Gesundheit, Sport und Erholung	637	60	218	328	26	5
31	Einrichtungen und Maßnahmen des Gesundheitswesens	209	19	54	120	16	-
312	Krankenhäuser und Heilstätten	-	-	-	-	-	-
314	Maßnahmen des Gesundheitswesens	207	19	53	119	16	-
33	Umwelt und Naturschutz	428	41	164	208	10	5
331	Umwelt- und Naturschutzbehörden	428	41	164	208	10	5
4	Wohnungswesen, Städtebau, Raumordnung und kommunale Gemeinschaftsdienste	370	-	49	298	23	-
421	Kataster- und Vermessungsverwaltung	370	-	49	298	23	-
5	Ernährung, Landwirtschaft und Forsten	494	24	160	235	28	47
51	Verwaltung	493	24	159	235	28	47
511	Ernährung und Landwirtschaft	493	24	159	235	28	47
54	sonstige Bereiche	1	-	1	-	-	-
6	Energie- und Wasserwirtschaft, Gewerbe, Dienstleistungen	23	-	4	19	-	-
7	Verkehrs- und Nachrichtenwesen	2 772	27	422	2 208	33	82
711	Verwaltung für Straßen- und Brückenbau	2 772	27	422	2 208	33	82
8	<b>Wirtschaftsunternehmen, Allgemeines Grund- und Kapitalvermögen, Sondervermögen</b>	1 600	57	591	260	21	671
81	Land- und forstwirtschaftliche Unternehmen	793	-	52	71	-	670
87	Allgemeines Grund- und Kapital- vermögen, Sondervermögen	807	57	539	189	21	1
0 - 8	<b>I n s g e s a m t</b>	15 278	2 252	4 711	6 683	536	1 096

1) Ohne Zuordnung zum TV-L.

23 Personal des Landes 2007 nach Dienstverhältnissen,  
Laufbahngruppen und Aufgabengebieten

Funk- tions- ziffer	Aufgabengebiet	Teilzeitbeschäftigte mit					
		mindestens der Hälfte <sup>1)</sup>			weniger als der Hälfte		
		der regelmäßigen Wochenarbeitszeit					
		insgesamt	darunter		insgesamt	darunter	
Beamte, Richter	Arbeit- nehmer		Beamte, Richter	Arbeit- nehmer			
0 - 7	<b>Verwaltung</b>	26 876	18 084	8 792	2 958	1 208	1 750
01	Politische Führung und zentrale Verwaltung	1 074	382	692	87	37	50
011	politische Führung	629	251	378	47	22	25
012	innere Verwaltung	276	106	170	22	14	8
014	statistischer Dienst	140	10	130	17	1	16
04, 05	Öffentliche Sicherheit und Ordnung, Rechtsschutz	2 941	1 300	1 641	181	91	90
04	öffentliche Sicherheit und Ordnung	1 130	466	664	125	78	47
042	Polizei	1 110	465	645	125	78	47
05	Rechtsschutz	1 811	834	977	56	13	43
052	ordentliche Gerichte und Staatsanwaltschaften	1 459	696	763	32	3	29
053	Verwaltungsgerichte	45	14	31	-	-	-
054	Arbeits- und Sozialgerichte	118	30	88	6	-	6
056	Justizvollzugsanstalten	181	91	90	18	10	8
06	Finanzverwaltung	2 381	1 465	916	208	156	52
061	Steuer- und Zollverwaltung, Vermögensverwaltung	2 195	1 416	779	191	151	40
062	Schuldenverwaltung und sonstige Finanzverwaltung	186	49	137	17	5	12
11, 12	Allgemeinbildende und berufliche Schulen	16 791	14 006	2 785	2 044	852	1 192
111	Unterrichtsverwaltung	53	47	6	6	5	1
112	Grundschulen	4 785	4 048	737	455	277	178
113	Hauptschulen	1 123	958	165	91	27	64
114	Kombinierte Grund- und Hauptschulen	758	656	102	73	32	41
115	Kombinierte Haupt- und Realschulen	1 152	960	192	136	45	91
116	Realschulen	1 679	1 497	182	170	97	73
117	Gymnasien, Kollegs	3 574	3 072	502	445	129	316
119	Gesamtschulen	592	491	101	75	23	52
124	Sonderschulen	1 375	777	598	192	82	110
127	Berufliche Schulen	1 670	1 493	177	398	134	264
129	Sonstige schulische Aufgaben	30	7	23	3	1	2
13	Hochschulen	636	25	611	161	1	160
131	Universitäten	294	7	287	87	1	86
133	Verwaltungsfachhochschulen	27	12	15	3	-	3
136	Fachhochschulen	304	6	298	69	-	69
139	Sonstige Hochschuleaufgaben	11	-	11	2	-	2
15	Sonstiges Bildungswesen	279	143	136	9	1	8
16, 17	Wissenschaft, Forschung und Entwicklung außerhalb der Hochschulen	74	12	62	13	-	13
18	Kultureinrichtungen, einschließlich Kulturverwaltung	137	19	118	7	1	6
2	Soziale Sicherung	451	94	357	44	16	28
21	Verwaltung	292	93	199	24	16	8
212, 213	Sozialamt, Jugendämter	-	-	-	-	-	-
214	Versorgungsämter	272	93	179	24	16	8
216	Wiedergutmachungsbehörden	20	-	20	-	-	-
23	Familien-, Sozial- und Jugendhilfe	159	1	158	20	-	20
235	Einrichtungen der Sozialhilfe	159	1	158	20	-	20
3	Gesundheit, Sport und Erholung	594	158	436	36	9	27
31	Einrichtungen und Maßnahmen des Gesundheitswesens	200	16	184	10	2	8
312	Krankenhäuser und Heilstätten	-	-	-	-	-	-
314	Maßnahmen des Gesundheitswesens	198	15	183	10	2	8
33	Umwelt und Naturschutz	394	142	252	26	7	19
331	Umwelt- und Naturschutzbehörden	394	142	252	26	7	19
4	Wohnungswesen, Städtebau, Raumordnung und kommunale Gemeinschaftsdienste	432	225	207	39	22	17
421	Kataster- und Vermessungsverwaltung	432	225	207	39	22	17
5	Ernährung, Landwirtschaft und Forsten	494	159	335	52	11	41
51	Verwaltung	487	155	332	51	11	40
511	Ernährung und Landwirtschaft	487	155	332	51	11	40
54	sonstige Bereiche	7	4	3	1	-	1
6	Energie- und Wasserwirtschaft, Gewerbe, Dienstleistungen	9	4	5	1	-	1
7	Verkehrs- und Nachrichtenwesen	534	88	446	72	11	61
711	Verwaltung für Straßen- und Brückenbau	534	88	446	72	11	61
8	<b>Wirtschaftsunternehmen, Allgemeines Grund- und Kapitalvermögen, Sondervermögen</b>	659	92	567	50	3	47
81	Land- und forstwirtschaftliche Unternehmen	303	69	234	34	2	32
87	Allgemeines Grund- und Kapital- vermögen, Sondervermögen	356	23	333	16	1	15
0 - 8	<b>I n s g e s a m t</b>	27 535	18 176	9 359	3 008	1 211	1 797

1) Einschließlich Beschäftigte in Altersteilzeit.

# 24 Personal des Landes 2007 nach Dienstverhältnissen und Altersgruppen

Altersgruppe in Jahren	Vollzeitbeschäftigtes Personal				Teilzeitbeschäftigte mit mindestens der Hälfte der regelmäßigen Wochenarbeitszeit <sup>1)</sup>		
	insgesamt	Beamte	Richter	Arbeitnehmer	insgesamt	Beamte und Richter	Arbeitnehmer

## Insgesamt (Anzahl)

unter 20	636	256	-	380	12	1	11
20 bis unter 25	2 783	2 161	-	622	114	17	97
25 bis unter 30	6 679	4 635	12	2 032	738	171	567
30 bis unter 35	7 056	5 748	39	1 269	1 404	951	453
35 bis unter 40	7 644	5 897	61	1 686	2 557	1 796	761
40 bis unter 45	7 531	5 365	117	2 049	2 794	1 506	1 288
45 bis unter 50	9 383	6 831	154	2 398	3 680	2 015	1 665
50 bis unter 55	11 525	8 827	145	2 553	3 976	2 307	1 669
55 bis unter 60	8 081	6 222	153	1 706	7 320	5 405	1 915
60 und mehr	2 659	1 987	89	583	4 940	4 007	933
Insgesamt	63 977	47 929	770	15 278	27 535	18 176	9 359

## Anteil der Altersgruppen in %

unter 20	1,0	0,5	-	2,5	0,0	0,0	0,1
20 bis unter 25	4,4	4,5	-	4,1	0,4	0,1	1,0
25 bis unter 30	10,4	9,7	1,6	13,3	2,7	0,9	6,1
30 bis unter 35	11,0	12,0	5,1	8,3	5,1	5,2	4,8
35 bis unter 40	11,9	12,3	7,9	11,0	9,3	9,9	8,1
40 bis unter 45	11,8	11,2	15,2	13,4	10,1	8,3	13,8
45 bis unter 50	14,7	14,3	20,0	15,7	13,4	11,1	17,8
50 bis unter 55	18,0	18,4	18,8	16,7	14,4	12,7	17,8
55 bis unter 60	12,6	13,0	19,9	11,2	26,6	29,7	20,5
60 und mehr	4,2	4,1	11,6	3,8	17,9	22,0	10,0
Insgesamt	100,0	100,0	100,0	100,0	100,0	100,0	100,0

## Männer (Anzahl)

unter 20	359	111	-	248	6	1	5
20 bis unter 25	1 185	879	-	306	19	3	16
25 bis unter 30	2 500	1 543	4	953	143	24	119
30 bis unter 35	3 408	2 553	21	834	193	74	119
35 bis unter 40	4 947	3 707	41	1 199	284	159	125
40 bis unter 45	5 498	4 043	70	1 385	278	175	103
45 bis unter 50	6 799	5 205	113	1 481	342	227	115
50 bis unter 55	7 982	6 413	113	1 456	319	215	104
55 bis unter 60	6 012	4 864	129	1 019	2 754	2 248	506
60 und mehr	2 132	1 658	75	399	2 689	2 263	426
Insgesamt	40 822	30 976	566	9 280	7 027	5 389	1 638

## Frauen (Anzahl)

unter 20	277	145	-	132	6	-	6
20 bis unter 25	1 598	1 282	-	316	95	14	81
25 bis unter 30	4 179	3 092	8	1 079	595	147	448
30 bis unter 35	3 648	3 195	18	435	1 211	877	334
35 bis unter 40	2 697	2 190	20	487	2 273	1 637	636
40 bis unter 45	2 033	1 322	47	664	2 516	1 331	1 185
45 bis unter 50	2 584	1 626	41	917	3 338	1 788	1 550
50 bis unter 55	3 543	2 414	32	1 097	3 657	2 092	1 565
55 bis unter 60	2 069	1 358	24	687	4 566	3 157	1 409
60 und mehr	527	329	14	184	2 251	1 744	507
Insgesamt	23 155	16 953	204	5 998	20 508	12 787	7 721

1) Einschließlich Beschäftigte in Altersteilzeit.

25 Personal des Landes im Ausbildungsverhältnis 2007 nach Dienstverhältnissen,  
Laufbahngruppen, Geschlecht und Aufgabengebieten

1. Nach Dienstverhältnissen und Geschlecht

Aufgabengebiet	Beamte		Arbeitnehmer <sup>1)</sup>	
	insgesamt	dar. Frauen	insgesamt	dar. Frauen
	Anzahl	%	Anzahl	%
<b>Verwaltung</b>	4 128	60,6	1 468	49,0
Politische Führung und zentrale Verwaltung	49	65,3	66	54,5
Innere Verwaltung	45	62,2	12	75,0
Finanzverwaltung	494	59,1	-	-
Öffentliche Sicherheit und Ordnung, Rechtsschutz	1 186	38,0	1 044	50,6
Rechtsschutz	283	48,4	1 015	50,6
Schulen einschließlich Lehreraus-/fortbildung	2 273	73,4	24	75,0
Hochschulen	2	50,0	38	50,0
Universitäten	-	-	8	75,0
Soziale Sicherung	32	65,6	26	73,1
Gesundheit, Sport und Erholung	30	20,0	46	73,9
Wohnungswesen und Raumordnung	20	40,0	26	46,2
Kataster- und Vermessungsverwaltung	20	40,0	26	46,2
Wirtschaftsförderung	11	45,5	74	31,1
Ernährung, Landwirtschaft und Forsten	11	45,5	73	30,1
Verkehrs- und Nachrichtenwesen	26	50,0	91	8,8
<b>Wirtschaftsunternehmen, Allgemeines Grund- und Kapitalvermögen, Sondervermögen</b>	8	75,0	142	22,5
<b>Insgesamt</b>	<b>4 136</b>	<b>60,6</b>	<b>1 610</b>	<b>46,7</b>

2. Beamte nach Laufbahngruppen und Geschlecht

Aufgabengebiet	Höherer Dienst		Gehobener Dienst		Mittlerer Dienst	
	insgesamt	dar. Frauen	insgesamt	dar. Frauen	insgesamt	dar. Frauen
	Anzahl	%	Anzahl	%	Anzahl	%
<b>Verwaltung</b>	873	59,9	2 827	62,8	427	47,8
Politische Führung und zentrale Verwaltung	-	-	36	69,4	13	53,8
Innere Verwaltung	-	-	32	65,6	13	53,8
Finanzverwaltung	-	-	318	59,4	176	58,5
Öffentliche Sicherheit und Ordnung, Rechtsschutz	2	50,0	977	38,0	206	38,3
Rechtsschutz	1	100,0	75	76,0	206	38,3
Schulen einschließlich Lehreraus-/fortbildung	840	61,1	1 433	80,7	-	-
Hochschulen	-	-	2	50,0	-	-
Universitäten	-	-	-	-	-	-
Soziale Sicherung	-	-	19	78,9	13	46,2
Gesundheit, Sport und Erholung	16	18,8	13	23,1	1	-
Wohnungswesen und Raumordnung	10	40,0	-	-	10	40,0
Kataster- und Vermessungsverwaltung	10	40,0	-	-	10	40,0
Wirtschaftsförderung	4	50,0	5	20,0	2	100,0
Ernährung, Landwirtschaft und Forsten	4	50,0	5	20,0	2	100,0
Verkehrs- und Nachrichtenwesen	-	-	20	50,0	6	50,0
<b>Wirtschaftsunternehmen, Allgemeines Grund- und Kapitalvermögen, Sondervermögen</b>	6	66,7	2	100,0	-	-
<b>Insgesamt</b>	<b>879</b>	<b>60,0</b>	<b>2 829</b>	<b>62,8</b>	<b>427</b>	<b>47,8</b>

1) Ohne das in Ausbildung befindliche Personal, das eine Angestelltenvergütung erhält.

**30 Vollzeitbeschäftigtes Personal der Gemeinden und Gemeindeverbände 2001 bis 2007**  
nach Gebietskörperschaftsgruppen und Gemeindegrößenklassen

Gebietskörperschaftsgruppe Gemeindegrößenklasse/ Verbandsgemeindegrößenklasse nach der Zahl der Einwohner	2001	2002	2003	2004	2005	2006	2007
Anzahl							
Kreisfreie Städte	15 006	15 111	14 801	14 496	13 666	13 360	13 310
100 000 - 200 000	7 735	9 165	9 155	8 859	8 031	6 642	7 813
50 000 - 100 000	4 356	3 051	3 518	3 562	3 558	4 670	3 472
20 000 - 50 000	2 915	2 895	2 128	2 075	2 077	2 048	2 025
Kreisangehörige Gemeinden, Verbandsgemeinden, Landkreise	25 516	24 674	24 392	23 765	23 401	23 459	23 559
verbandsfreie Gemeinden	5 170	4 924	4 855	4 746	4 628	4 599	4 569
50 000 - 100 000	502	391	377	360	340	326	314
20 000 - 50 000	1 888	1 859	1 824	1 856	1 806	1 819	1 817
10 000 - 20 000	2 313	2 243	2 237	2 130	2 091	2 063	2 030
5 000 - 10 000	467	431	417	400	391	391	408
Verbandsgemeinden und deren Ortsgemeinden	14 324	13 836	13 683	13 468	13 115	13 052	13 064
20 000 - 50 000	3 755	3 702	3 725	3 610	3 535	3 564	3 552
10 000 - 20 000	8 473	8 112	7 971	7 874	7 654	7 571	7 610
5 000 - 10 000	2 096	2 022	1 987	1 984	1 926	1 917	1 902
Ortsgemeinden	4 960	4 661	4 658	4 533	4 365	4 261	4 284
10 000 - 20 000	224	216	228	212	200	181	204
5 000 - 10 000	1 372	1 321	1 283	1 245	1 241	1 219	1 247
3 000 - 5 000	694	657	702	704	672	641	646
1 000 - 3 000	1 696	1 639	1 615	1 563	1 500	1 483	1 466
unter 1 000	974	828	830	809	752	737	721
Verbandsgemeinden	9 364	9 175	9 025	8 935	8 750	8 791	8 780
20 000 - 50 000	2 311	2 334	2 335	2 257	2 253	2 286	2 281
10 000 - 20 000	5 575	5 391	5 295	5 270	5 103	5 110	5 116
5 000 - 10 000	1 478	1 450	1 395	1 408	1 394	1 395	1 383
Landkreise	6 022	5 914	5 854	5 551	5 658	5 808	5 926
Bezirksverband Pfalz	742	710	733	689	686	743	765
<b>I n s g e s a m t</b>	<b>41 264</b>	<b>40 495</b>	<b>39 926</b>	<b>38 950</b>	<b>37 753</b>	<b>37 562</b>	<b>37 634</b>

Anzahl je 10 000 Einwohner							
Kreisfreie Städte	149,1	149,7	146,5	143,7	135,3	131,5	130,4
100 000 - 200 000	170,7	165,0	164,5	159,3	144,3	143,1	137,2
50 000 - 100 000	130,6	130,3	123,6	125,3	125,0	121,6	122,1
20 000 - 50 000	132,7	131,9	125,7	123,1	123,3	122,2	121,1
Kreisangehörige Gemeinden, Verbandsgemeinden, Landkreise	84,3	81,2	80,0	77,9	76,7	77,1	77,7
verbandsfreie Gemeinden	79,9	75,8	74,7	73,0	71,2	70,9	70,7
50 000 - 100 000	74,9	58,3	56,3	53,8	50,9	49,3	47,8
20 000 - 50 000	84,5	82,9	81,3	82,7	80,4	81,3	81,3
10 000 - 20 000	80,3	77,6	77,3	73,5	72,1	71,2	72,7
5 000 - 10 000	67,9	62,5	60,3	58,0	56,8	57,0	52,1
Verbandsgemeinden und deren Ortsgemeinden	60,2	57,9	57,1	56,1	54,6	54,5	54,8
20 000 - 50 000	58,3	55,5	55,6	55,4	54,1	54,6	54,4
10 000 - 20 000	60,3	58,4	57,2	56,1	54,5	54,1	54,7
5 000 - 10 000	63,1	60,7	59,6	57,8	56,1	56,0	55,8
Ortsgemeinden	20,8	19,5	19,4	18,9	18,2	17,8	18,0
10 000 - 20 000	31,2	29,9	31,5	29,3	27,6	24,9	28,0
5 000 - 10 000	27,0	25,6	25,6	24,8	24,7	24,6	25,0
3 000 - 5 000	23,6	22,6	22,2	22,0	20,8	19,7	20,4
1 000 - 3 000	20,6	19,7	19,4	18,8	18,2	18,0	17,9
unter 1 000	14,2	12,2	12,3	12,0	11,1	10,9	10,6
Verbandsgemeinden	39,3	38,4	37,6	37,2	36,4	36,7	36,8
20 000 - 50 000	35,9	35,0	34,8	34,6	34,5	35,0	35,0
10 000 - 20 000	39,7	38,8	38,0	37,5	36,3	36,5	36,7
5 000 - 10 000	44,5	43,5	41,8	41,0	40,6	40,7	40,6
Landkreise	19,9	19,5	19,2	18,2	18,5	19,1	19,5
Bezirksverband Pfalz	5,2	5,0	5,1	4,8	4,8	5,2	5,4
<b>I n s g e s a m t</b>	<b>102,3</b>	<b>100,0</b>	<b>98,4</b>	<b>96,0</b>	<b>93,0</b>	<b>92,5</b>	<b>92,9</b>

**31 Personal der Gemeinden und Gemeindeverbände 2005 bis 2007 nach Beschäftigungsbereichen,  
Dienstverhältnissen, Laufbahngruppen, Geschlecht und Beschäftigungsumfang**

Dienstverhältnis Laufbahngruppe	Insgesamt			Ämter und Einrichtungen <sup>1)</sup>		
	2005	2006	2007	2005	2006	2007

**Vollzeitbeschäftigtes Personal**

Beamte	7 751	7 669	7 605	7 522	7 443	7 377
höherer Dienst	825	847	871	797	815	839
gehobener Dienst	4 691	4 590	4 532	4 527	4 437	4 373
mittlerer Dienst	2 229	2 226	2 196	2 192	2 185	2 159
einfacher Dienst	6	6	6	6	6	6
Arbeitnehmer	30 002	29 893	30 029	24 244	23 842	23 989
<b>I n s g e s a m t</b>	<b>37 753</b>	<b>37 562</b>	<b>37 634</b>	<b>31 766</b>	<b>31 285</b>	<b>31 366</b>
darunter						
Frauen	13 513	13 407	13 552	12 511	12 389	12 524
Beamtinnen	1 622	1 607	1 636	1 598	1 580	1 609
höherer Dienst	98	95	107	98	95	107
gehobener Dienst	1 048	1 043	1 069	1 036	1 029	1 054
mittlerer Dienst	474	467	458	462	454	446
einfacher Dienst	2	2	2	2	2	2
Arbeitnehmerinnen	11 891	11 800	11 916	10 913	10 809	10 915

**Teilzeitbeschäftigte mit mindestens der Hälfte der regelmäßigen Wochenarbeitszeit <sup>2)</sup>**

Beamte	1 409	1 484	1 555	1 375	1 442	1 508
höherer Dienst	87	90	91	84	86	86
gehobener Dienst	988	1 044	1 092	963	1 013	1 058
mittlerer Dienst	330	347	370	324	340	362
einfacher Dienst	4	3	2	4	3	2
Arbeitnehmer	15 804	16 292	16 714	14 570	14 996	15 347
<b>I n s g e s a m t</b>	<b>17 213</b>	<b>17 776</b>	<b>18 269</b>	<b>15 945</b>	<b>16 438</b>	<b>16 855</b>
darunter						
Frauen	15 126	15 558	15 908	14 142	14 547	14 860
Beamtinnen	924	974	1 011	906	949	987
höherer Dienst	28	29	26	28	28	25
gehobener Dienst	626	657	687	613	640	671
mittlerer Dienst	268	287	297	263	280	290
einfacher Dienst	2	1	1	2	1	1
Arbeitnehmerinnen	14 202	14 584	14 897	13 236	13 598	13 873

**Teilzeitbeschäftigte mit weniger als der Hälfte der regelmäßigen Wochenarbeitszeit**

Beamte	111	123	132	108	121	129
Arbeitnehmer	4 905	5 077	5 032	4 730	4 888	4 842
<b>I n s g e s a m t</b>	<b>5 016</b>	<b>5 200</b>	<b>5 164</b>	<b>4 838</b>	<b>5 009</b>	<b>4 971</b>

1) Im Gemeindehaushalt brutto geführte Ämter und Einrichtungen. - 2) Einschließlich Beschäftigte in Altersteilzeit.

**31 Personal der Gemeinden und Gemeindeverbände 2005 bis 2007 nach Beschäftigungsbereichen,  
Dienstverhältnissen, Laufbahngruppen, Geschlecht und Beschäftigungsumfang**

Dienstverhältnis Laufbahngruppe	Krankenanstalten			Einrichtungen und Unternehmen <sup>1)</sup>		
	2005	2006	2007	2005	2006	2007

**Vollzeitbeschäftigtes Personal**

Beamte	-	-	-	229	226	228
höherer Dienst	-	-	-	28	32	32
gehobener Dienst	-	-	-	164	153	159
mittlerer Dienst	-	-	-	37	41	37
einfacher Dienst	-	-	-	-	-	-
Arbeitnehmer	438	445	442	5 320	5 606	5 598
<b>I n s g e s a m t</b>	<b>438</b>	<b>445</b>	<b>442</b>	<b>5 549</b>	<b>5 832</b>	<b>5 826</b>
darunter						
Frauen	306	307	307	696	711	721
Beamtinnen	-	-	-	24	27	27
höherer Dienst	-	-	-	-	-	-
gehobener Dienst	-	-	-	12	14	15
mittlerer Dienst	-	-	-	12	13	12
einfacher Dienst	-	-	-	-	-	-
Arbeitnehmerinnen	306	307	307	672	684	694

**Teilzeitbeschäftigte mit mindestens der Hälfte der regelmäßigen Wochenarbeitszeit <sup>2)</sup>**

Beamte	1	1	1	33	41	46
höherer Dienst	-	-	-	3	4	5
gehobener Dienst	1	1	1	24	30	33
mittlerer Dienst	-	-	-	6	7	8
einfacher Dienst	-	-	-	-	-	-
Arbeitnehmer	281	297	304	953	999	1 063
<b>I n s g e s a m t</b>	<b>282</b>	<b>298</b>	<b>305</b>	<b>986</b>	<b>1 040</b>	<b>1 109</b>
darunter						
Frauen	267	278	287	717	733	761
Beamtinnen	1	1	1	17	24	23
höherer Dienst	-	-	-	-	1	1
gehobener Dienst	1	1	1	12	16	15
mittlerer Dienst	-	-	-	5	7	7
einfacher Dienst	-	-	-	-	-	-
Arbeitnehmerinnen	266	277	286	700	709	738

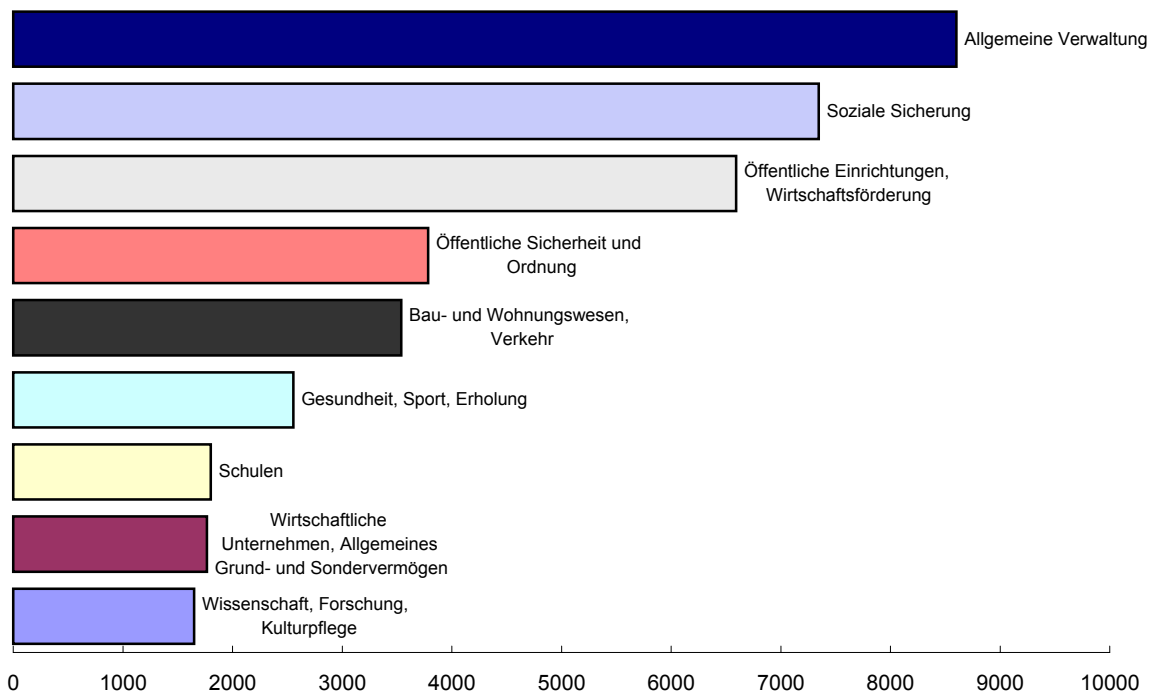
**Teilzeitbeschäftigte mit weniger als der Hälfte der regelmäßigen Wochenarbeitszeit**

Beamte	-	-	-	3	2	3
Arbeitnehmer	53	56	52	122	133	138
<b>I n s g e s a m t</b>	<b>53</b>	<b>56</b>	<b>52</b>	<b>125</b>	<b>135</b>	<b>141</b>

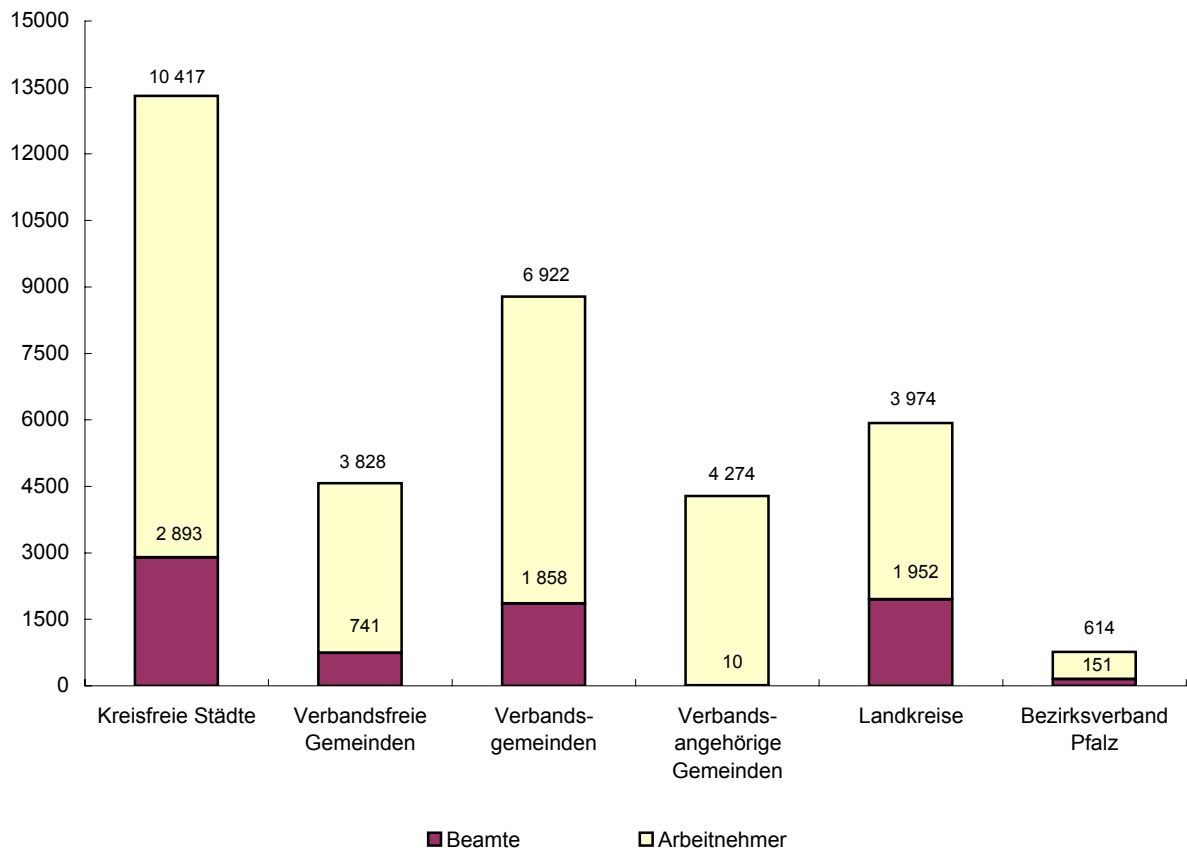
1) Aus dem Gemeindehaushalt ausgegliederte rechtlich unselbstständige Einrichtungen und Unternehmen.

2) Einschließlich Beschäftigte in Altersteilzeit.

### Vollzeitbeschäftigtes Personal der Gemeinden und Gemeindeverbände 2007 nach Aufgabenbereichen



### Vollzeitbeschäftigtes Personal der Gemeinden und Gemeindeverbände 2007 nach Dienstverhältnissen und Gebietskörperschaften





32 Personal der Gemeinden und Gemeindeverbände 2007 nach Beschäftigungsbereichen,  
Dienstverhältnissen und Laufbahngruppen

Dienstverhältnis Laufbahngruppe	Insgesamt		Ämter und Einrichtungen <sup>1)</sup>		Krankenanstalten		Einrichtungen und Unternehmen <sup>2)</sup>	
	ins- gesamt	dar. Frauen	zu- sammen	dar. Frauen	zu- sammen	dar. Frauen	zu- sammen	dar. Frauen
Vollzeitbeschäftigtes Personal								
Beamte	7 605	1 636	7 377	1 609	-	-	228	27
höherer Dienst	871	107	839	107	-	-	32	-
gehobener Dienst	4 532	1 069	4 373	1 054	-	-	159	15
mittlerer Dienst	2 196	458	2 159	446	-	-	37	12
einfacher Dienst	6	2	6	2	-	-	-	-
Arbeitnehmer	30 029	11 916	23 989	10 915	442	307	5 598	694
E13 - E15Ü, AT-Angestellte	502	127	354	92	82	30	66	5
E 9 - E12	7 155	2 766	6 071	2 541	94	65	990	160
E 5 - E 8	15 795	6 860	12 545	6 316	190	151	3 060	393
E 1 - E 4	3 458	611	2 213	519	22	18	1 223	74
Sonstige <sup>3)</sup>	1 439	539	1 415	525	6	4	18	10
in Ausbildung	1 680	1 013	1 391	922	48	39	241	52
I n s g e s a m t	37 634	13 552	31 366	12 524	442	307	5 826	721
davon								
auf Dauer	32 901	10 942	27 216	10 078	369	252	5 316	612
in Ausbildung	2 082	1 246	1 793	1 155	48	39	241	52
von begrenzter Dauer	2 564	1 320	2 271	1 247	25	16	268	57
AFG-Zeitkräfte	87	44	86	44	-	-	1	-
Teilzeitbeschäftigte mit mindestens der Hälfte der regelmäßigen Wochenarbeitszeit <sup>4)</sup>								
Beamte	1 555	1 011	1 508	987	1	1	46	23
höherer Dienst	91	26	86	25	-	-	5	1
gehobener Dienst	1 092	687	1 058	671	1	1	33	15
mittlerer Dienst	370	297	362	290	-	-	8	7
einfacher Dienst	2	1	2	1	-	-	-	-
Arbeitnehmer	16 714	14 897	15 347	13 873	304	286	1 063	738
E13 - E15Ü, AT-Angestellte	164	101	127	81	26	20	11	-
E 9 - E12	2 404	1 774	2 181	1 640	41	37	182	97
E 5 - E 8	10 291	9 541	9 472	8 912	202	196	617	433
E 1 - E 4	3 721	3 396	3 434	3 155	34	33	253	208
Sonstige <sup>3)</sup>	134	85	133	85	1	-	-	-
in Ausbildung	15	14	15	14	-	-	-	-
I n s g e s a m t	18 269	15 908	16 855	14 860	305	287	1 109	761
davon								
auf Dauer	16 998	14 771	15 642	13 771	291	275	1 065	725
in Ausbildung	16	15	16	15	-	-	-	-
von begrenzter Dauer	1 242	1 111	1 186	1 065	14	12	42	34
AFG-Zeitkräfte	13	11	11	9	-	-	2	2
Teilzeitbeschäftigte mit weniger als der Hälfte der regelmäßigen Wochenarbeitszeit								
Beamte	132	132	129	129	-	-	3	3
Arbeitnehmer	5 032	4 614	4 842	4 439	52	50	138	125
I n s g e s a m t	5 164	4 746	4 971	4 568	52	50	141	128
Errechnetes Vollzeitäquivalent aller Teilzeitbeschäftigten								
Beamte	940,8	651,8	913,4	636,7	0,6	0,6	26,9	14,6
Arbeitnehmer	11 539,2	10 380,2	10 695,4	9 727,1	195,7	182,8	648,1	470,3
I n s g e s a m t	12 480,0	11 032,0	11 608,8	10 363,8	196,2	183,4	674,9	484,8

1) Im Gemeindehaushalt brutto geführte Ämter und Einrichtungen. - 2) Aus dem Gemeindehaushalt ausgegliederte rechtlich unselbstständige Einrichtungen und Unternehmen. - 3) Ohne Zuordnung zum TVöD. - 4) Einschließlich Beschäftigte in Altersteilzeit.

**33 Personal der Gemeinden und Gemeindeverbände 2007**  
nach Dienstverhältnissen und Aufgabenbereichen

Gliederungs-Nr.	Aufgabenbereich	Vollzeitbeschäftigtes Personal						
		ins-gesamt	darunter Frauen		Beamte		Arbeitnehmer	
		Anzahl		%	Anzahl	%	Anzahl	%
0	<b>Allgemeine Verwaltung</b>	8 602	3 273	38,0	3 025	35,2	5 577	64,8
00, 01	Gemeindeorgane, Rechnungsprüfungsamt	755	232	30,7	463	61,3	292	38,7
03	Finanzverwaltung	2 350	890	37,9	923	39,3	1 427	60,7
1	<b>Öffentliche Sicherheit und Ordnung</b>	3 783	1 220	32,2	1 816	48,0	1 967	52,0
13	Brandschutz	850	21	2,5	715	84,1	135	15,9
2	<b>Schulen</b>	1 800	535	29,7	242	13,4	1 558	86,6
21	Grund- und Hauptschulen	531	36	6,8	2	0,4	529	99,6
22	Realschulen, Regionale Schulen	167	30	18,0	1	0,6	166	99,4
23	Gymnasien, Kollegs (ohne berufliche Gymnasien)	163	61	37,4	1	0,6	162	99,4
24	Berufliche Schulen	263	109	41,4	64	24,3	199	75,7
27	Sonderschulen (Förderschulen)	267	137	51,3	57	21,3	210	78,7
28	Gesamtschulen und dergleichen	102	21	20,6	1	1,0	101	99,0
3	<b>Wissenschaft, Forschung, Kulturpflege</b>	1 649	739	44,8	122	7,4	1 527	92,6
33	Theater und Musikpflege	821	309	37,6	13	1,6	808	98,4
352	Öffentliche Büchereien	180	141	78,3	6	3,3	174	96,7
4	<b>Soziale Sicherung</b>	7 345	5 395	73,5	1 204	16,4	6 141	83,6
400	Allgemeine Sozialverwaltung	1 417	678	47,8	600	42,3	817	57,7
407	Verwaltung der Jugendhilfe	799	431	53,9	317	39,7	482	60,3
408	Versicherungsamt	25	12	48,0	13	52,0	12	48,0
409	Lastenausgleichsverwaltung	11	8	72,7	3	27,3	8	72,7
43	Soziale Einrichtungen (ohne Einrichtungen der Jugendhilfe)	118	78	66,1	11	9,3	107	90,7
464	Tageseinrichtungen für Kinder	3 431	3 292	95,9	6	0,2	3 425	99,8
468	Sonstige Einrichtungen	16	6	37,5	1	6,3	15	93,8
5	<b>Gesundheit, Sport, Erholung</b>	2 556	815	31,9	150	5,9	2 406	94,1
51	Krankenhäuser	446	307	68,8	4	0,9	442	99,1
56	Eigene Sportstätten	169	10	5,9	4	2,4	165	97,6
57	Badeanstalten	491	135	27,5	6	1,2	485	98,8
58	Park- und Gartenanlagen	979	125	12,8	10	1,0	969	99,0
6	<b>Bau- und Wohnungswesen, Verkehr</b>	3 538	693	19,6	679	19,2	2 859	80,8
60	Bauverwaltung	1 726	452	26,2	413	23,9	1 313	76,1
61	Städteplanung, Vermessung, Bauordnung	830	179	21,6	206	24,8	624	75,2
62	Wohnungsbauförderung	58	27	46,6	29	50,0	29	50,0
63, 65, 66, 68	Straßen, Parkeinrichtungen	560	21	3,8	17	3,0	543	97,0
67	Straßenbeleuchtung und -reinigung	337	11	3,3	2	0,6	335	99,4
69	Wasserläufe, Wasserbau	27	3	11,1	12	44,4	15	55,6
7	<b>Öffentliche Einrichtungen, Wirtschaftsförderung</b>	6 594	700	10,6	272	4,1	6 322	95,9
70	Abwasserbeseitigung	1 838	200	10,9	80	4,4	1 758	95,6
72	Abfallbeseitigung	1 504	183	12,2	64	4,3	1 440	95,7
74	Schlacht- und Viehhöfe	4	2	50,0	-	-	4	100,0
75	Bestattungswesen	394	32	8,1	7	1,8	387	98,2
77	Hilfsbetriebe der Verwaltung	2 240	76	3,4	12	0,5	2 228	99,5
78	Förderung der Land- und Forstwirtschaft	186	47	25,3	53	28,5	133	71,5
79	Fremdenverkehr, sonstige Förderung von Wirtschaft und Verkehr	291	136	46,7	48	16,5	243	83,5
8	<b>Wirtschaftliche Unternehmen, Allgemeines Grund- und Sondervermögen</b>	1 767	182	10,3	95	5,4	1 672	94,6
80	Verwaltung der wirtschaftlichen Unternehmen	52	15	28,8	11	21,2	41	78,8
81	Versorgungsunternehmen	864	95	11,0	35	4,1	829	95,9
82	Verkehrsunternehmen	2	-	-	-	-	2	100,0
83	Verbundene Versorgungs- und Verkehrsunternehmen	44	5	11,4	2	4,5	42	95,5
85	Land- und forstwirtschaftliche Unternehmen	508	6	1,2	34	6,7	474	93,3
0 - 8	I n s g e s a m t	37 634	13 552	36,0	7 605	20,2	30 029	79,8

**33 Personal der Gemeinden und Gemeindeverbände 2007**  
nach Dienstverhältnissen und Aufgabenbereichen

Gliederungs-Nr.	Aufgabenbereich	Beschäftigte mit weniger als der regelmäßigen Wochenarbeitszeit eines Vollzeitbeschäftigten <sup>1)</sup>			Vollzeitäquivalent		
		ins-gesamt	darunter Frauen		ins-gesamt	darunter Frauen	
		Anzahl		%	Anzahl		%
0	<b>Allgemeine Verwaltung</b>	4 140	3 582	86,5	10 790	5 167	47,9
00, 01	Gemeindeorgane, Rechnungsprüfungsamt	206	165	80,1	861	317	36,8
03	Finanzverwaltung	1 001	869	86,8	2 910	1 380	47,4
1	<b>Öffentliche Sicherheit und Ordnung</b>	1 594	1 335	83,8	4 628	1 934	41,8
13	Brandschutz	84	40	47,6	890	40	4,5
2	<b>Schulen</b>	4 046	3 839	94,9	3 693	2 325	62,9
21	Grund- und Hauptschulen	2 028	1 958	96,5	1 394	861	61,8
22	Realschulen, Regionale Schulen	498	488	98,0	408	266	65,2
23	Gymnasien, Kollegs (ohne berufliche Gymnasien)	406	398	98,0	384	278	72,2
24	Berufliche Schulen	356	283	79,5	440	255	57,8
27	Sonderschulen (Förderschulen)	303	285	94,1	421	281	66,7
28	Gesamtschulen und dergleichen	240	233	97,1	230	145	63,1
3	<b>Wissenschaft, Forschung, Kulturpflege</b>	1 428	1 064	74,5	2 344	1 259	53,7
33	Theater und Musikpflege	633	374	59,1	1 108	477	43,0
352	Öffentliche Büchereien	237	233	98,3	299	258	86,3
4	<b>Soziale Sicherung</b>	7 650	7 330	95,8	11 782	9 649	81,9
400	Allgemeine Sozialverwaltung	755	677	89,7	1 835	1 053	57,4
407	Verwaltung der Jugendhilfe	539	481	89,2	1 101	699	63,6
408	Versicherungsamt	25	21	84,0	38	23	60,6
409	Lastenausgleichsverwaltung	8	3	37,5	15	9	62,9
43	Soziale Einrichtungen (ohne Einrichtungen der Jugendhilfe)	135	130	96,3	193	150	77,7
464	Tageseinrichtungen für Kinder	5 248	5 200	99,1	6 496	6 329	97,4
468	Sonstige Einrichtungen	13	11	84,6	22	11	50,8
5	<b>Gesundheit, Sport, Erholung</b>	1 460	1 269	86,9	3 328	1 484	44,6
51	Krankenhäuser	360	339	94,2	644	491	76,3
56	Eigene Sportstätten	159	138	86,8	235	67	28,4
57	Badeanstalten	339	297	87,6	673	292	43,4
58	Park- und Gartenanlagen	151	82	54,3	1 064	170	16,0
6	<b>Bau- und Wohnungswesen, Verkehr</b>	1 198	924	77,1	4 188	1 199	28,6
60	Bauverwaltung	804	682	84,8	2 160	823	38,1
61	Städteplanung, Vermessung, Bauordnung	257	191	74,3	973	286	29,4
62	Wohnungsbauförderung	27	20	74,1	73	38	52,2
63, 65, 66, 68	Straßen, Parkeinrichtungen	90	22	24,4	607	32	5,3
67	Straßenbeleuchtung und -reinigung	16	7	43,8	345	15	4,3
69	Wasserläufe, Wasserbau	4	2	50,0	29	4	14,5
7	<b>Öffentliche Einrichtungen, Wirtschaftsförderung</b>	1 502	1 030	68,6	7 368	1 230	16,7
70	Abwasserbeseitigung	359	249	69,4	2 028	334	16,4
72	Abfallbeseitigung	238	158	66,4	1 630	267	16,4
74	Schlacht- und Viehhöfe	12	3	25,0	8	3	38,4
75	Bestattungswesen	67	40	59,7	427	51	11,8
77	Hilfsbetriebe der Verwaltung	381	185	48,6	2 440	174	7,1
78	Förderung der Land- und Forstwirtschaft	70	58	82,9	225	80	35,6
79	Fremdenverkehr, sonstige Förderung von Wirtschaft und Verkehr	218	198	90,8	401	236	58,8
8	<b>Wirtschaftliche Unternehmen, Allgemeines Grund- und Sondervermögen</b>	415	281	67,7	1 994	337	16,9
80	Verwaltung der wirtschaftlichen Unternehmen	19	13	68,4	63	23	36,1
81	Versorgungsunternehmen	182	124	68,1	962	163	16,9
82	Verkehrsunternehmen	-	-	-	2	-	-
83	Verbundene Versorgungs- und Verkehrsunternehmen	10	5	50,0	49	7	15,3
85	Land- und forstwirtschaftliche Unternehmen	44	9	20,5	534	11	2,0
0 - 8	<b>Insgesamt</b>	23 433	20 654	88,1	50 114	24 584	49,1

1) Einschließlich Beschäftigte in Altersteilzeit.

**34 Personal der Gemeinden und Gemeindeverbände 2007**  
nach Dienstverhältnissen und Altersgruppen

Altersgruppe in Jahren	Vollzeitbeschäftigtes Personal			Teilzeitbeschäftigte mit mindestens der Hälfte der regelmäßigen Wochenarbeitszeit <sup>1)</sup>		
	insgesamt	Beamte	Arbeitnehmer	insgesamt	Beamte	Arbeitnehmer

Insgesamt  
(Anzahl)

unter 20	1 125	54	1 071	19	-	19
20 bis unter 25	2 866	464	2 402	354	1	353
25 bis unter 30	3 096	569	2 527	590	20	570
30 bis unter 35	2 801	539	2 262	916	64	852
35 bis unter 40	4 185	879	3 306	2 091	220	1 871
40 bis unter 45	5 807	1 125	4 682	3 322	303	3 019
45 bis unter 50	6 594	1 410	5 184	3 429	284	3 145
50 bis unter 55	5 878	1 303	4 575	2 996	148	2 848
55 bis unter 60	4 109	970	3 139	2 966	235	2 731
60 und mehr	1 173	292	881	1 586	280	1 306
<b>I n s g e s a m t</b>	<b>37 634</b>	<b>7 605</b>	<b>30 029</b>	<b>18 269</b>	<b>1 555</b>	<b>16 714</b>

Anteil der Altersgruppen in %

unter 20	3,0	0,7	3,6	0,1	-	0,1
20 bis unter 25	7,6	6,1	8,0	1,9	0,1	2,1
25 bis unter 30	8,2	7,5	8,4	3,2	1,3	3,4
30 bis unter 35	7,4	7,1	7,5	5,0	4,1	5,1
35 bis unter 40	11,1	11,6	11,0	11,4	14,1	11,2
40 bis unter 45	15,4	14,8	15,6	18,2	19,5	18,1
45 bis unter 50	17,5	18,5	17,3	18,8	18,3	18,8
50 bis unter 55	15,6	17,1	15,2	16,4	9,5	17,0
55 bis unter 60	10,9	12,8	10,5	16,2	15,1	16,3
60 und mehr	3,1	3,8	2,9	8,7	18,0	7,8
<b>I n s g e s a m t</b>	<b>100,0</b>	<b>100,0</b>	<b>100,0</b>	<b>100,0</b>	<b>100,0</b>	<b>100,0</b>

Männer  
(Anzahl)

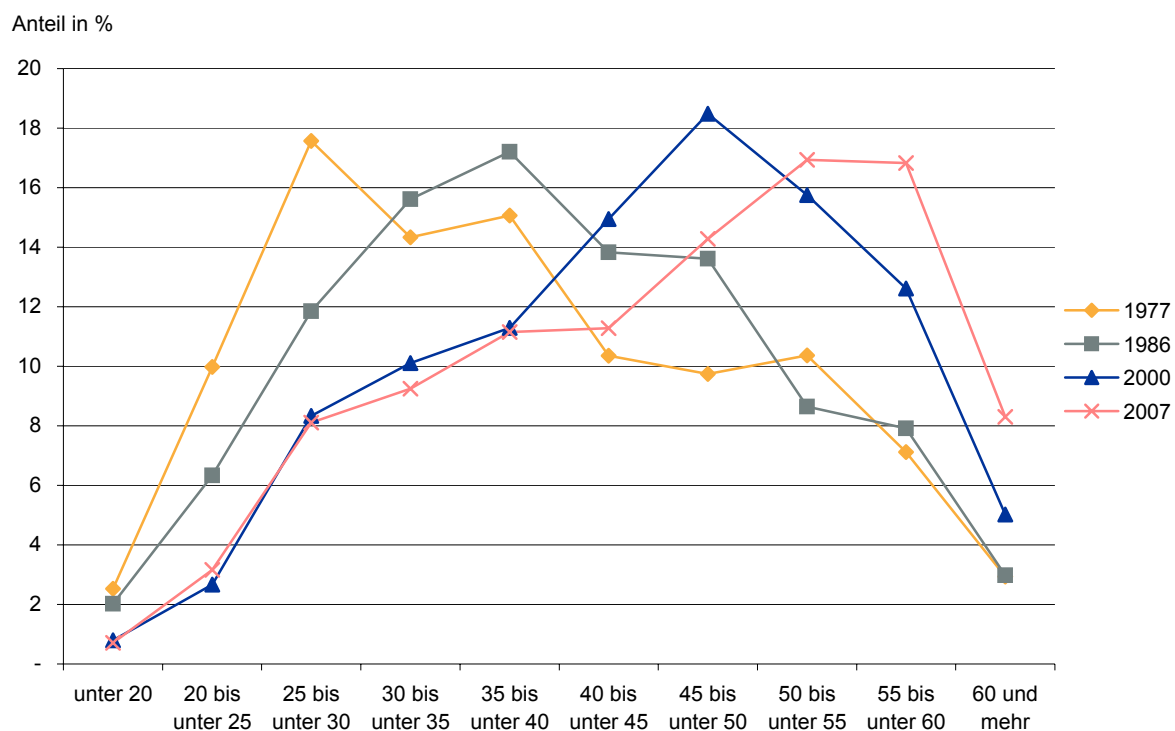
unter 20	480	24	456	4	-	4
20 bis unter 25	1 002	171	831	20	-	20
25 bis unter 30	1 242	305	937	56	4	52
30 bis unter 35	1 435	344	1 091	72	5	67
35 bis unter 40	2 781	641	2 140	113	10	103
40 bis unter 45	4 114	934	3 180	174	13	161
45 bis unter 50	4 711	1 186	3 525	179	22	157
50 bis unter 55	4 144	1 145	2 999	154	20	134
55 bis unter 60	3 220	937	2 283	703	207	496
60 und mehr	953	282	671	886	263	623
<b>I n s g e s a m t</b>	<b>24 082</b>	<b>5 969</b>	<b>18 113</b>	<b>2 361</b>	<b>544</b>	<b>1 817</b>

Frauen  
(Anzahl)

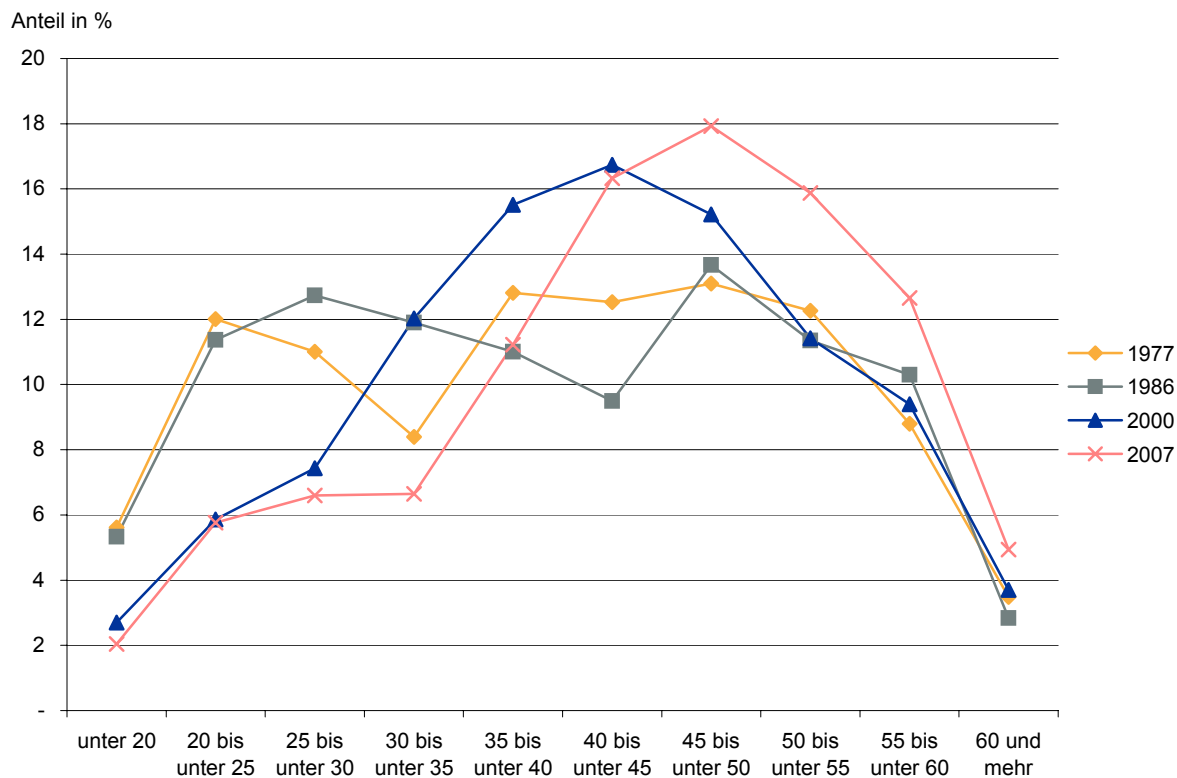
unter 20	645	30	615	15	-	15
20 bis unter 25	1 864	293	1 571	334	1	333
25 bis unter 30	1 854	264	1 590	534	16	518
30 bis unter 35	1 366	195	1 171	844	59	785
35 bis unter 40	1 404	238	1 166	1 978	210	1 768
40 bis unter 45	1 693	191	1 502	3 148	290	2 858
45 bis unter 50	1 883	224	1 659	3 250	262	2 988
50 bis unter 55	1 734	158	1 576	2 842	128	2 714
55 bis unter 60	889	33	856	2 263	28	2 235
60 und mehr	220	10	210	700	17	683
<b>I n s g e s a m t</b>	<b>13 552</b>	<b>1 636</b>	<b>11 916</b>	<b>15 908</b>	<b>1 011</b>	<b>14 897</b>

1) Einschließlich Beschäftigte in Altersteilzeit.

Personal<sup>1)</sup> des Landes  
1977, 1986, 2000 und 2007 nach Altersgruppen



Personal<sup>1)</sup> der Gemeinden und Gemeindeverbände  
1977, 1986, 2000 und 2007 nach Altersgruppen



1) Vollzeitbeschäftigte und mit mindestens der Hälfte der regelmäßigen Wochenarbeitszeit Teilzeitbeschäftigte, 2000 und 2007 einschließlich Altersteilzeitbeschäftigte.

**35 Personal der Gemeinden und Gemeindeverbände 2007 nach Dienstverhältnissen,  
Gebietskörperschaftsgruppen und Gemeindegrößenklassen**

Gebietskörperschaftsgruppe Gemeindegrößenklasse/ Verbandsgemeindegrößenklasse nach der Zahl der Einwohner	Vollzeitbeschäftigtes Personal			Teilzeitbeschäftigte mit mindestens der Hälfte der regelmäßigen Wochenarbeitszeit <sup>1)</sup>		
	insgesamt	Beamte	Arbeitnehmer	insgesamt	Beamte	Arbeitnehmer
<b>Insgesamt</b>						
Kreisfreie Städte	13 310	2 893	10 417	5 309	586	4 723
100 000 - 200 000	7 813	1 821	5 992	2 526	341	2 185
50 000 - 100 000	3 472	691	2 781	1 656	147	1 509
20 000 - 50 000	2 025	381	1 644	1 127	98	1 029
Kreisangehörige Gemeinden, Verbandsgemeinden, Landkreise	23 559	4 561	18 998	12 726	948	11 778
verbandsfreie Gemeinden	4 569	741	3 828	2 200	172	2 028
50 000 - 100 000	314	78	236	198	31	167
20 000 - 50 000	1 817	292	1 525	827	65	762
10 000 - 20 000	2 030	302	1 728	942	65	877
5 000 - 10 000	408	69	339	233	11	222
Verbandsgemeinden und deren Ortsgemeinden	13 064	1 868	11 196	7 504	314	7 190
20 000 - 50 000	3 552	499	3 053	1 861	80	1 781
10 000 - 20 000	7 610	1 095	6 515	4 511	172	4 339
5 000 - 10 000	1 902	274	1 628	1 132	62	1 070
Ortsgemeinden	4 284	10	4 274	3 311	2	3 309
10 000 - 20 000	204	-	204	167	-	167
5 000 - 10 000	1 247	5	1 242	826	1	825
3 000 - 5 000	646	-	646	475	-	475
1 000 - 3 000	1 466	4	1 462	1 134	-	1 134
unter 1 000	721	1	720	709	1	708
Verbandsgemeinden	8 780	1 858	6 922	4 193	312	3 881
20 000 - 50 000	2 281	499	1 782	942	80	862
10 000 - 20 000	5 116	1 087	4 029	2 559	170	2 389
5 000 - 10 000	1 383	272	1 111	692	62	630
Landkreise	5 926	1 952	3 974	3 022	462	2 560
Bezirksverband Pfalz	765	151	614	234	21	213
<b>I n s g e s a m t</b>	<b>37 634</b>	<b>7 605</b>	<b>30 029</b>	<b>18 269</b>	<b>1 555</b>	<b>16 714</b>

**darunter: Krankenanstalten und aus dem Gemeindehaushalt ausgegliederte  
rechtlich unselbstständige Einrichtungen und Unternehmen**

Kreisfreie Städte	3 000	60	2 940	571	9	562
100 000 - 200 000	1 718	37	1 681	242	5	237
50 000 - 100 000	674	12	662	66	3	63
20 000 - 50 000	608	11	597	263	1	262
Kreisangehörige Gemeinden, Verbandsgemeinden, Landkreise	3 189	159	3 030	794	35	759
verbandsfreie Gemeinden	654	18	636	112	1	111
50 000 - 100 000	-	-	-	-	-	-
20 000 - 50 000	355	7	348	55	-	55
10 000 - 20 000	292	11	281	54	1	53
5 000 - 10 000	7	-	7	3	-	3
Verbandsgemeinden und deren Ortsgemeinden	1 875	87	1 788	443	21	422
20 000 - 50 000	459	25	434	74	6	68
10 000 - 20 000	1 143	52	1 091	309	9	300
5 000 - 10 000	273	10	263	60	6	54
Ortsgemeinden	119	1	118	107	-	107
10 000 - 20 000	49	-	49	69	-	69
5 000 - 10 000	63	1	62	33	-	33
3 000 - 5 000	7	-	7	5	-	5
1 000 - 3 000	-	-	-	-	-	-
unter 1 000	-	-	-	-	-	-
Verbandsgemeinden	1 756	86	1 670	336	21	315
20 000 - 50 000	459	25	434	70	6	64
10 000 - 20 000	1 028	51	977	209	9	200
5 000 - 10 000	269	10	259	57	6	51
Landkreise	660	54	606	239	13	226
Bezirksverband Pfalz	79	9	70	49	3	46
<b>I n s g e s a m t</b>	<b>6 268</b>	<b>228</b>	<b>6 040</b>	<b>1 414</b>	<b>47</b>	<b>1 367</b>

1) Einschließlich Beschäftigte in Altersteilzeit

35 Personal der Gemeinden und Gemeindeverbände 2007 nach Dienstverhältnissen,  
Gebietskörperschaftsgruppen und Gemeindegrößenklassen

Gebietskörperschaftsgruppe Gemeindegrößenklasse/ Verbandsgemeindegrößenklasse nach der Zahl der Einwohner	Teilzeitbeschäftigte mit weniger als der Hälfte der regelmäßigen Wochenarbeitszeit			Vollzeitäquivalent		
	insgesamt	Beamte	Arbeitnehmer	insgesamt	Beamte	Arbeitnehmer
Insgesamt						
Kreisfreie Städte	882	23	859	16 677	3 236	13 441
100 000 - 200 000	369	15	354	9 417	2 018	7 399
50 000 - 100 000	213	7	206	4 480	779	3 700
20 000 - 50 000	300	1	299	2 780	439	2 341
Kreisangehörige Gemeinden, Verbandsgemeinden, Landkreise	4 238	106	4 132	32 520	5 144	27 375
verbandsfreie Gemeinden	568	12	556	6 043	842	5 201
50 000 - 100 000	35	2	33	435	97	338
20 000 - 50 000	193	6	187	2 365	331	2 034
10 000 - 20 000	243	4	239	2 660	339	2 321
5 000 - 10 000	97	-	97	583	75	508
Verbandsgemeinden und deren Ortsgemeinden	2 900	29	2 871	18 543	2 061	16 482
20 000 - 50 000	701	11	690	4 909	552	4 358
10 000 - 20 000	1 803	14	1 789	10 917	1 198	9 719
5 000 - 10 000	396	4	392	2 717	311	2 406
Ortsgemeinden	1 150	-	1 150	6 736	11	6 725
10 000 - 20 000	38	-	38	314	-	314
5 000 - 10 000	302	-	302	1 862	6	1 856
3 000 - 5 000	156	-	156	992	-	992
1 000 - 3 000	402	-	402	2 312	4	2 308
unter 1 000	252	-	252	1 257	2	1 255
Verbandsgemeinden	1 750	29	1 721	11 807	2 050	9 757
20 000 - 50 000	384	11	373	2 957	552	2 405
10 000 - 20 000	1 112	14	1 098	6 975	1 189	5 786
5 000 - 10 000	254	4	250	1 875	309	1 566
Landkreise	770	65	705	7 934	2 242	5 692
Bezirksverband Pfalz	44	3	41	918	166	752
<b>I n s g e s a m t</b>	<b>5 164</b>	<b>132</b>	<b>5 032</b>	<b>50 114</b>	<b>8 546</b>	<b>41 568</b>

darunter: Krankenanstalten und aus dem Gemeindehaushalt ausgegliederte  
rechtlich unselbstständige Einrichtungen und Unternehmen

Kreisfreie Städte	59	-	59	3 348	65	3 283
100 000 - 200 000	15	-	15	1 864	40	1 824
50 000 - 100 000	1	-	1	711	14	697
20 000 - 50 000	43	-	43	774	12	763
Kreisangehörige Gemeinden, Verbandsgemeinden, Landkreise	128	3	125	3 681	179	3 501
verbandsfreie Gemeinden	10	-	10	720	19	701
50 000 - 100 000	-	-	-	-	-	-
20 000 - 50 000	3	-	3	386	7	379
10 000 - 20 000	7	-	7	325	12	313
5 000 - 10 000	-	-	-	9	-	9
Verbandsgemeinden und deren Ortsgemeinden	68	1	67	2 148	99	2 049
20 000 - 50 000	12	-	12	507	29	478
10 000 - 20 000	52	1	51	1 333	57	1 276
5 000 - 10 000	4	-	4	308	13	295
Ortsgemeinden	20	-	20	187	1	186
10 000 - 20 000	6	-	6	89	-	89
5 000 - 10 000	14	-	14	88	1	87
3 000 - 5 000	-	-	-	10	-	10
1 000 - 3 000	-	-	-	-	-	-
unter 1 000	-	-	-	-	-	-
Verbandsgemeinden	48	1	47	1 961	98	1 863
20 000 - 50 000	11	-	11	504	29	475
10 000 - 20 000	33	1	32	1 155	56	1 099
5 000 - 10 000	4	-	4	303	13	289
Landkreise	50	2	48	812	62	750
Bezirksverband Pfalz	6	-	6	110	11	99
<b>I n s g e s a m t</b>	<b>193</b>	<b>3</b>	<b>190</b>	<b>7 139</b>	<b>255</b>	<b>6 884</b>

**36 Personal der im Haushalt der Gemeinden und Gemeindeverbände brutto geführten Ämter und Einrichtungen  
2007 nach Dienstverhältnissen, Gebietskörperschaftsgruppen und Gemeindegrößenklassen**

Gebietskörperschaftsgruppe Gemeindegrößenklasse/ Verbandsgemeindegrößenklasse nach der Zahl der Einwohner	Vollzeitbeschäftigtes Personal			Teilzeitbeschäftigte mit mindestens der Hälfte der regelmäßigen Wochenarbeitszeit <sup>1)</sup>		
	insgesamt	Beamte	Arbeitnehmer	insgesamt	Beamte	Arbeitnehmer
<b>Anzahl</b>						
Kreisfreie Städte	10 310	2 833	7 477	4 738	577	4 161
100 000 - 200 000	6 095	1 784	4 311	2 284	336	1 948
50 000 - 100 000	2 798	679	2 119	1 590	144	1 446
20 000 - 50 000	1 417	370	1 047	864	97	767
Kreisangehörige Gemeinden, Verbandsgemeinden, Landkreise	20 370	4 402	15 968	11 932	913	11 019
verbandsfreie Gemeinden	3 915	723	3 192	2 088	171	1 917
50 000 - 100 000	314	78	236	198	31	167
20 000 - 50 000	1 462	285	1 177	772	65	707
10 000 - 20 000	1 738	291	1 447	888	64	824
5 000 - 10 000	401	69	332	230	11	219
Verbandsgemeinden und deren Ortsgemeinden	11 189	1 781	9 408	7 061	293	6 768
20 000 - 50 000	3 093	474	2 619	1 787	74	1 713
10 000 - 20 000	6 467	1 043	5 424	4 202	163	4 039
5 000 - 10 000	1 629	264	1 365	1 072	56	1 016
Ortsgemeinden	4 165	9	4 156	3 204	2	3 202
10 000 - 20 000	155	-	155	98	-	98
5 000 - 10 000	1 184	4	1 180	793	1	792
3 000 - 5 000	639	-	639	470	-	470
1 000 - 3 000	1 466	4	1 462	1 134	-	1 134
unter 1 000	721	1	720	709	1	708
Verbandsgemeinden	7 024	1 772	5 252	3 857	291	3 566
20 000 - 50 000	1 822	474	1 348	872	74	798
10 000 - 20 000	4 088	1 036	3 052	2 350	161	2 189
5 000 - 10 000	1 114	262	852	635	56	579
Landkreise	5 266	1 898	3 368	2 783	449	2 334
Bezirksverband Pfalz	686	142	544	185	18	167
<b>I n s g e s a m t</b>	<b>31 366</b>	<b>7 377</b>	<b>23 989</b>	<b>16 855</b>	<b>1 508</b>	<b>15 347</b>

<b>Anzahl je 10 000 Einwohner</b>						
Kreisfreie Städte	101,0	27,7	73,2	46,4	5,7	40,8
100 000 - 200 000	107,0	31,3	75,7	40,1	5,9	34,2
50 000 - 100 000	98,4	23,9	74,5	55,9	5,1	50,8
20 000 - 50 000	84,7	22,1	62,6	51,7	5,8	45,9
Kreisangehörige Gemeinden, Verbandsgemeinden, Landkreise	67,2	14,5	52,7	39,4	3,0	36,3
verbandsfreie Gemeinden	60,6	11,2	49,4	32,3	2,6	29,7
50 000 - 100 000	47,8	11,9	35,9	30,1	4,7	25,4
20 000 - 50 000	65,5	12,8	52,7	34,6	2,9	31,7
10 000 - 20 000	62,3	10,4	51,8	31,8	2,3	29,5
5 000 - 10 000	51,2	8,8	42,4	29,4	1,4	28,0
Verbandsgemeinden und deren Ortsgemeinden	46,9	7,5	39,4	29,6	1,2	28,4
20 000 - 50 000	47,4	7,3	40,1	27,4	1,1	26,2
10 000 - 20 000	46,5	7,5	39,0	30,2	1,2	29,0
5 000 - 10 000	47,8	7,8	40,1	31,5	1,6	29,8
Ortsgemeinden	17,5	0,0	17,4	13,4	0,0	13,4
10 000 - 20 000	21,3	-	21,3	13,5	-	13,5
5 000 - 10 000	23,8	0,1	23,7	15,9	0,0	15,9
3 000 - 5 000	20,2	-	20,2	14,9	-	14,9
1 000 - 3 000	17,9	0,0	17,8	13,8	-	13,8
unter 1 000	10,6	0,0	10,6	10,5	0,0	10,4
Verbandsgemeinden	29,4	7,4	22,0	16,2	1,2	14,9
20 000 - 50 000	27,9	7,3	20,7	13,4	1,1	12,2
10 000 - 20 000	29,4	7,4	21,9	16,9	1,2	15,7
5 000 - 10 000	32,7	7,7	25,0	18,6	1,6	17,0
Landkreise	17,4	6,3	11,1	9,2	1,5	7,7
Bezirksverband Pfalz	4,8	1,0	3,8	1,3	0,1	1,2
<b>I n s g e s a m t</b>	<b>77,4</b>	<b>18,2</b>	<b>59,2</b>	<b>41,6</b>	<b>3,7</b>	<b>37,9</b>

1) Einschließlich Beschäftigte in Altersteilzeit.



**36 Personal der im Haushalt der Gemeinden und Gemeindeverbände brutto geführten Ämter und Einrichtungen  
2007 nach Dienstverhältnissen, Gebietskörperschaftsgruppen und Gemeindegrößenklassen**

Gebietskörperschaftsgruppe Gemeindegrößenklasse/ Verbandsgemeindegrößenklasse nach der Zahl der Einwohner	Teilzeitbeschäftigte mit weniger als der Hälfte der regelmäßigen Wochenarbeitszeit			Vollzeitäquivalent		
	insgesamt	Beamte	Arbeitnehmer	insgesamt	Beamte	Arbeitnehmer
<b>Anzahl</b>						
Kreisfreie Städte	823	23	800	13 328	3 171	10 157
100 000 - 200 000	354	15	339	7 554	1 978	5 576
50 000 - 100 000	212	7	205	3 769	766	3 003
20 000 - 50 000	257	1	256	2 005	427	1 578
Kreisangehörige Gemeinden, Verbandsgemeinden, Landkreise	4 110	103	4 007	28 839	4 965	23 874
verbandsfreie Gemeinden	558	12	546	5 323	824	4 499
50 000 - 100 000	35	2	33	435	97	338
20 000 - 50 000	190	6	184	1 978	324	1 654
10 000 - 20 000	236	4	232	2 335	328	2 007
5 000 - 10 000	97	-	97	575	75	499
Verbandsgemeinden und deren Ortsgemeinden	2 832	28	2 804	16 395	1 962	14 433
20 000 - 50 000	689	11	678	4 403	523	3 880
10 000 - 20 000	1 751	13	1 738	9 584	1 141	8 443
5 000 - 10 000	392	4	388	2 409	297	2 111
Ortsgemeinden	1 130	-	1 130	6 549	10	6 539
10 000 - 20 000	32	-	32	224	-	224
5 000 - 10 000	288	-	288	1 774	5	1 769
3 000 - 5 000	156	-	156	982	-	982
1 000 - 3 000	402	-	402	2 312	4	2 308
unter 1 000	252	-	252	1 257	2	1 255
Verbandsgemeinden	1 702	28	1 674	9 846	1 952	7 894
20 000 - 50 000	373	11	362	2 453	523	1 930
10 000 - 20 000	1 079	13	1 066	5 821	1 133	4 688
5 000 - 10 000	250	4	246	1 572	295	1 277
Landkreise	720	63	657	7 122	2 180	4 942
Bezirksverband Pfalz	38	3	35	808	155	653
<b>I n s g e s a m t</b>	<b>4 971</b>	<b>129</b>	<b>4 842</b>	<b>42 975</b>	<b>8 290</b>	<b>34 684</b>

<b>Anzahl je 10 000 Einwohner</b>						
Kreisfreie Städte	8,1	0,2	7,8	130,5	31,1	99,5
100 000 - 200 000	6,2	0,3	6,0	132,7	34,7	97,9
50 000 - 100 000	7,5	0,2	7,2	132,5	26,9	105,6
20 000 - 50 000	15,4	0,1	15,3	119,9	25,5	94,4
Kreisangehörige Gemeinden, Verbandsgemeinden, Landkreise	13,6	0,3	13,2	95,1	16,4	78,7
verbandsfreie Gemeinden	8,6	0,2	8,4	82,3	12,7	69,6
50 000 - 100 000	5,3	0,3	5,0	66,1	14,7	51,4
20 000 - 50 000	8,5	0,3	8,2	88,6	14,5	74,1
10 000 - 20 000	8,5	0,1	8,3	83,7	11,7	71,9
5 000 - 10 000	12,4	-	12,4	73,4	9,6	63,8
Verbandsgemeinden und deren Ortsgemeinden	11,9	0,1	11,8	68,7	8,2	60,5
20 000 - 50 000	10,6	0,2	10,4	67,5	8,0	59,4
10 000 - 20 000	12,6	0,1	12,5	68,8	8,2	60,6
5 000 - 10 000	11,5	0,1	11,4	70,7	8,7	62,0
Ortsgemeinden	4,7	-	4,7	27,5	0,0	27,4
10 000 - 20 000	4,4	-	4,4	30,8	-	30,8
5 000 - 10 000	5,8	-	5,8	35,6	0,1	35,5
3 000 - 5 000	4,9	-	4,9	31,1	-	31,1
1 000 - 3 000	4,9	-	4,9	28,2	0,0	28,2
unter 1 000	3,7	-	3,7	18,5	0,0	18,5
Verbandsgemeinden	7,1	0,1	7,0	41,3	8,2	33,1
20 000 - 50 000	5,7	0,2	5,5	37,6	8,0	29,6
10 000 - 20 000	7,8	0,1	7,7	41,8	8,1	33,7
5 000 - 10 000	7,3	0,1	7,2	46,2	8,7	37,5
Landkreise	2,4	0,2	2,2	23,5	7,2	16,3
Bezirksverband Pfalz	0,3	0,0	0,2	5,7	1,1	4,6
<b>I n s g e s a m t</b>	<b>12,3</b>	<b>0,3</b>	<b>11,9</b>	<b>106,0</b>	<b>20,5</b>	<b>85,6</b>

37 Personal der Gemeinden und Gemeindeverbände im Ausbildungsverhältnis 2007 nach  
Dienstverhältnissen, Beschäftigungsbereichen und Gebietskörperschaftsgruppen

Gebietskörperschaftsgruppe	Insgesamt	Beamte	Arbeitnehmer	Insgesamt	Beamte	Arbeitnehmer
	Anzahl			Anteil an der jeweiligen Gesamtzahl des vollzeitbeschäftigten Personals in %		

Insgesamt

Kreisfreie Städte	671	164	507	5,0	5,7	4,9
Kreisangehörige Gemeinden,						
Verbandsgemeinden, Landkreise	1 382	233	1 149	5,9	5,1	6,0
verbandsfreie Gemeinden	280	31	249	6,1	4,2	6,5
Verbandsgemeinden und						
deren Ortsgemeinden	772	58	714	5,9	3,1	6,4
Ortsgemeinden	200	-	200	4,7	-	4,7
Verbandsgemeinden	572	58	514	6,5	3,1	7,4
Landkreise	330	144	186	5,6	7,4	4,7
Bezirksverband Pfalz	45	6	39	5,9	4,0	6,4
<b>I n s g e s a m t</b>	<b>2 098</b>	<b>403</b>	<b>1 695</b>	<b>5,6</b>	<b>5,3</b>	<b>5,6</b>

Ämter und Einrichtungen <sup>1)</sup>

Kreisfreie Städte	534	164	370	5,2	5,8	4,9
Kreisangehörige Gemeinden,						
Verbandsgemeinden, Landkreise	1 231	233	998	6,0	5,3	6,3
verbandsfreie Gemeinden	235	31	204	6,0	4,3	6,4
Verbandsgemeinden und						
deren Ortsgemeinden	677	58	619	6,1	3,3	6,6
Ortsgemeinden	189	-	189	4,5	-	4,5
Verbandsgemeinden	488	58	430	6,9	3,3	8,2
Landkreise	319	144	175	6,1	7,6	5,2
Bezirksverband Pfalz	44	6	38	6,4	4,2	7,0
<b>Zusammen</b>	<b>1 809</b>	<b>403</b>	<b>1 406</b>	<b>5,8</b>	<b>5,5</b>	<b>5,9</b>

Krankenanstalten

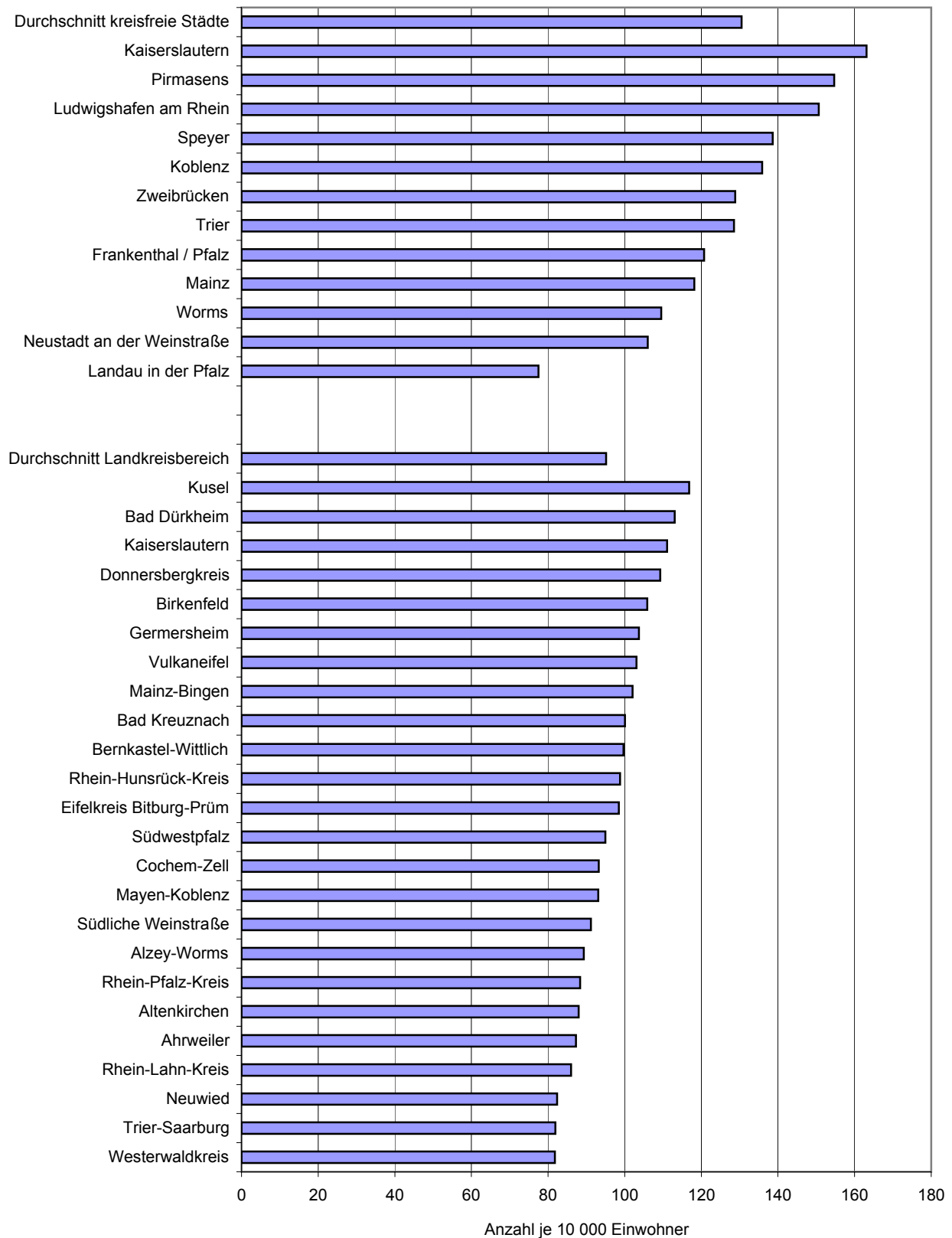
Kreisfreie Städte	44	-	44	15,4	-	15,4
Kreisangehörige Gemeinden,						
Verbandsgemeinden, Landkreise	4	-	4	2,6	-	2,6
verbandsfreie Gemeinden	-	-	-	-	-	-
Verbandsgemeinden und						
deren Ortsgemeinden	-	-	-	-	-	-
Ortsgemeinden	-	-	-	-	-	-
Verbandsgemeinden	-	-	-	-	-	-
Landkreise	4	-	4	2,6	-	2,6
Bezirksverband Pfalz	-	-	-	-	-	-
<b>Zusammen</b>	<b>48</b>	<b>-</b>	<b>48</b>	<b>10,9</b>	<b>-</b>	<b>10,9</b>

Einrichtungen und Unternehmen <sup>2)</sup>

Kreisfreie Städte	93	-	93	3,4	-	3,5
Kreisangehörige Gemeinden,						
Verbandsgemeinden, Landkreise	147	-	147	4,8	-	5,1
verbandsfreie Gemeinden	45	-	45	6,9	-	7,1
Verbandsgemeinden und						
deren Ortsgemeinden	95	-	95	5,1	-	5,3
Ortsgemeinden	11	-	11	9,2	-	9,3
Verbandsgemeinden	84	-	84	4,8	-	5,0
Landkreise	7	-	7	1,4	-	1,6
Bezirksverband Pfalz	1	-	1	1,3	-	1,4
<b>Zusammen</b>	<b>241</b>	<b>-</b>	<b>241</b>	<b>4,1</b>	<b>-</b>	<b>4,3</b>

1) Im Gemeindehaushalt brutto geführte Ämter und Einrichtungen. - 2) Aus dem Gemeindehaushalt ausgegliederte rechtlich unselbstständige Einrichtungen und Unternehmen.

Vollzeitäquivalentes Personal<sup>1)</sup> der Gemeinden und  
Gemeindeverbände 2007 je 10 000 Einwohner



1) Personal der im Gemeindehaushalt brutto geführten Ämter und Einrichtungen.

**38 Vollzeitäquivalentes Personal der Gemeinden und Gemeindeverbände 2007**  
nach Dienstverhältnissen, Aufgabenbereichen und Verwaltungsbezirken

Gem.- Schl.- Nr.	Verwaltungsbezirk	Insgesamt	Darunter Ämter und Einrichtungen <sup>1)</sup>		Dienstverhältnis		Aufgabenbereich	
					Beamte	Arbeit- nehmer	all- gemeine Ver- waltung	öffent- liche Sicherheit und Ordnung
		Anzahl	je 10 000 Einwohner		Anzahl			
	<b>Kreisfreie Städte</b>	16 677	13 328	130,5	3 236	13 441	2 789	2 137
111	Koblenz	1 861	1 439	135,9	404	1 457	282	304
211	Trier	1 330	1 330	128,5	413	917	215	268
311	Frankenthal (Pfalz)	1 156	567	120,7	115	1 041	129	61
312	Kaiserslautern	1 866	1 599	163,1	348	1 518	260	263
313	Landau in der Pfalz	440	334	77,5	86	354	105	41
314	Ludwigshafen am Rhein	3 081	2 464	150,6	615	2 466	428	432
315	Mainz	3 145	2 321	118,2	586	2 559	445	394
316	Neustadt an der Weinstraße	618	567	106,0	167	451	124	58
317	Pirmasens	735	656	154,7	142	593	171	62
318	Speyer	704	702	138,6	84	620	159	87
319	Worms	1 292	900	109,5	181	1 111	353	122
320	Zweibrücken	449	449	128,8	96	353	117	46
	<b>Landkreise <sup>2)</sup></b>	32 520	28 839	95,1	5 144	27 375	7 947	2 491
	darunter							
	große kreisangehörige Städte	2 635	2 204	85,6	421	2 214	587	221
131	Ahrweiler	1 210	1 131	87,3	232	979	317	117
132	Altenkirchen	1 338	1 194	88,0	258	1 080	361	95
133	Bad Kreuznach	1 800	1 579	100,0	234	1 566	444	118
	Bad Kreuznach, St.	489	377	86,1	70	419	85	39
134	Birkenfeld	1 171	921	105,9	176	995	250	78
	Idar-Oberstein, St.	424	274	86,0	45	378	75	25
135	Cochem-Zell	694	609	93,2	143	551	169	54
137	Mayen-Koblenz	2 122	1 985	93,1	415	1 707	556	167
	Andernach, St.	258	252	85,2	42	217	71	17
	Mayen, St.	239	227	118,5	42	196	61	13
138	Neuwied	1 647	1 520	82,4	299	1 347	480	152
	Neuwied, St.	435	435	66,1	97	338	147	50
140	Rhein-Hunsrück-Kreis	1 112	1 038	98,8	191	921	277	81
141	Rhein-Lahn-Kreis	1 282	1 094	86,0	240	1 042	393	115
	Lahnstein, St.	188	131	71,4	36	151	44	24
143	Westerwaldkreis	1 981	1 658	81,8	355	1 627	442	144
231	Bernkastel-Wittlich	1 294	1 131	99,7	176	1 118	248	89
232	Eifelkreis Bitburg-Prüm	1 102	939	98,4	182	921	231	89
233	Vulkaneifel	717	651	103,1	105	612	172	58
235	Trier-Saarburg	1 261	1 149	81,9	171	1 090	298	94
331	Alzey-Worms	1 204	1 126	89,3	155	1 049	325	107
332	Bad Dürkheim	1 860	1 522	113,1	210	1 650	360	105
333	Donnersbergkreis	975	856	109,3	115	859	270	69
334	Germersheim	1 449	1 301	103,7	183	1 266	352	95
335	Kaiserslautern	1 330	1 203	111,1	203	1 127	305	105
336	Kusel	951	885	116,8	145	806	307	59
337	Südliche Weinstraße	1 233	1 005	91,2	170	1 063	298	87
338	Rhein-Pfalz-Kreis	1 448	1 318	88,4	220	1 228	357	128
339	Mainz-Bingen	2 202	2 050	102,0	347	1 855	484	198
	Bingen am Rhein, St.	274	225	91,7	42	232	46	23
	Ingelheim am Rhein, St.	329	283	115,6	47	282	59	29
340	Südwestpfalz	1 136	973	94,9	220	917	250	87
	<b>Bezirksverband Pfalz</b>	918	808	5,7	166	752	53	-
	<b>I n s g e s a m t</b>	50 114	42 975	106,0	8 546	41 568	10 790	4 628

1) Im Gemeindehaushalt brutto geführte Ämter und Einrichtungen. - 2) Einbezogen sind die Landkreise, die verbandsfreien Gemeinden und die Verbandsgemeinden mit ihren Ortsgemeinden.

**38 Vollzeitäquivalentes Personal der Gemeinden und Gemeindeverbände 2007**  
nach Dienstverhältnissen, Aufgabenbereichen und Verwaltungsbezirken

Gem.- Schl.- Nr.	Verwaltungsbezirk	Aufgabenbereich							
		Schulen	Wissen- schaft, For- schung, Kultur- pflege	soziale Sicherung	Gesundheit, Sport, Erholung		Bau- und Woh- nungs- wesen, Verkehr	öffent- liche Einrich- tungen, Wirt- schafts- förderung	wirtschaf- liche Unter- nehmen, all- gemeines Grund- und Sonder- vermögen
					zu- sam- men	Kranken- häuser			
	Kreisfreie Städte	816	1 136	3 534	1 341	424	1 909	2 646	368
111	Koblenz	93	268	215	124	2	280	234	62
211	Trier	68	288	144	70	-	218	51	8
311	Frankenthal (Pfalz)	90	39	172	487	418	42	135	-
312	Kaiserslautern	72	64	388	125	-	402	281	10
313	Landau in der Pfalz	21	36	67	3	-	51	70	47
314	Ludwigshafen am Rhein	76	143	944	203	-	345	460	51
315	Mainz	115	136	852	151	-	239	635	177
316	Neustadt an der Weinstraße	40	31	171	32	-	86	70	6
317	Pirmasens	68	13	133	44	1	83	159	2
318	Speyer	72	26	159	53	-	41	103	5
319	Worms	28	66	191	11	3	80	442	-
320	Zweibrücken	72	27	98	38	-	42	6	2
	Landkreise <sup>2)</sup>	2 540	742	8 248	1 987	220	2 278	4 658	1 626
	darunter								
	große kreisangehörige Städte	150	153	602	99	-	228	444	150
131	Ahrweiler	69	21	254	90	-	143	170	31
132	Altenkirchen	114	18	386	54	-	91	176	42
133	Bad Kreuznach	133	39	569	74	-	100	284	38
	Bad Kreuznach, St.	34	28	144	21	-	22	113	4
134	Birkenfeld	136	24	253	45	-	82	190	112
	Idar-Oberstein, St.	37	8	81	6	-	31	86	74
135	Cochem-Zell	45	20	109	46	-	75	98	79
137	Mayen-Koblenz	143	69	540	142	-	164	287	54
	Andernach, St.	7	14	54	8	-	26	61	-
	Mayen, St.	12	36	39	15	-	16	40	8
138	Neuwied	126	28	401	60	-	186	181	33
	Neuwied, St.	31	19	118	3	-	63	4	-
140	Rhein-Hunsrück-Kreis	106	43	274	67	-	60	162	41
141	Rhein-Lahn-Kreis	87	40	223	36	-	80	197	112
	Lahnstein, St.	7	15	12	7	-	16	59	4
143	Westerwaldkreis	151	37	476	78	-	113	392	150
231	Bernkastel-Wittlich	81	35	335	68	-	110	212	117
232	Eifelkreis Bitburg-Prüm	79	18	251	64	-	129	140	99
233	Vulkaneifel	47	10	153	25	-	57	93	103
235	Trier-Saarburg	101	20	264	123	-	103	177	81
331	Alzey-Worms	113	26	379	54	-	64	132	3
332	Bad Dürkheim	117	55	523	270	220	96	294	41
333	Donnersbergkreis	115	12	245	44	-	47	117	56
334	Germersheim	124	27	434	64	-	76	212	64
335	Kaiserslautern	108	20	340	114	-	71	192	76
336	Kusel	113	13	243	44	-	54	94	25
337	Südliche Weinstraße	98	25	319	90	-	73	158	84
338	Rhein-Pfalz-Kreis	88	58	312	128	-	78	251	49
339	Mainz-Bingen	155	52	691	144	-	166	238	74
	Bingen am Rhein, St.	12	9	31	35	-	28	35	55
	Ingelheim am Rhein, St.	10	25	123	5	-	25	47	6
340	Südwestpfalz	94	33	274	65	-	60	211	63
	Bezirksverband Pfalz	337	465	-	-	-	-	63	-
	Insgesamt	3 693	2 344	11 782	3 328	644	4 188	7 368	1 994

1) Einbezogen sind die Landkreise, die verbandsfreien Gemeinden und die Verbandsgemeinden mit ihren Ortsgemeinden.

39 Personal der kreisangehörigen Gemeinden und Verbandsgemeinden 2007 nach  
Dienstverhältnissen, Aufgabenbereichen und Verwaltungsbezirken

Gem.- Schl.- Nr.	Verwaltungsbezirk	Vollzeit- beschäftigte	Teilzeit- beschäftigte <sup>1)</sup>	Insgesamt	Darunter Ämter und Einrichtungen <sup>2)</sup>		Dienstverhältnis	
							Beamte	Arbeit- nehmer
		Anzahl		Anzahl in Vollzeitäquivalent	Anzahl je 10 000 Einwohner		Anzahl in Vollzeitäquivalent	
131	Ahrweiler	720	373	930	866	66,8	106	824
132	Altenkirchen	768	483	1 028	912	67,2	135	893
133	Bad Kreuznach	994	796	1 436	1 250	79,2	146	1 291
134	Birkenfeld	632	506	911	682	78,4	103	808
135	Cochem-Zell	368	215	475	431	66,1	56	419
137	Mayen-Koblenz	1 309	863	1 761	1 641	76,9	248	1 513
138	Neuwied	885	636	1 231	1 166	63,2	169	1 061
140	Rhein-Hunsrück-Kreis	584	484	844	770	73,3	100	743
141	Rhein-Lahn-Kreis	741	447	975	805	63,2	145	830
143	Westerwaldkreis	1 084	657	1 437	1 244	61,4	197	1 240
231	Bernkastel-Wittlich	759	500	1 018	865	76,2	88	930
232	Eifelkreis Bitburg-Prüm	583	359	776	673	70,5	91	685
233	Vulkaneifel	404	220	530	472	74,8	51	479
235	Trier-Saarburg	725	473	962	858	61,2	98	864
331	Alzey-Worms	579	553	874	817	64,8	88	786
332	Bad Dürkheim	875	797	1 296	1 195	88,7	125	1 171
333	Donnersbergkreis	497	443	732	621	79,3	67	665
334	Germersheim	731	801	1 136	998	79,6	126	1 010
335	Kaiserslautern	700	616	1 023	907	83,7	120	903
336	Kusel	437	438	650	598	78,9	77	573
337	Südliche Weinstraße	653	556	935	719	65,3	104	831
338	Rhein-Pfalz-Kreis	756	561	1 052	944	63,3	137	916
339	Mainz-Bingen	1 272	921	1 752	1 616	80,4	212	1 539
340	Südwestpfalz	577	474	824	669	65,2	115	709
I n s g e s a m t		17 633	13 172	24 586	21 718	71,6	2 903	21 683

1) Einschließlich Beschäftigte in Altersteilzeit - 2) Im Gemeindehaushalt brutto geführte Ämter und Einrichtungen.

39 Personal der kreisangehörigen Gemeinden und Verbandsgemeinden 2007 nach  
Dienstverhältnissen, Aufgabenbereichen und Verwaltungsbezirken

Gem.- Schl.- Nr.	Verwaltungsbezirk	Aufgabenbereich									
		all- gemeine Ver- waltung	öffent- liche Sicherheit und Ordnung	Schulen	Wissen- schaft, For- schung, Kultur- pflege	soziale Sicherung	Gesundheit, Sport, Erholung		Bau- und Woh- nungs- wesen, Verkehr	öffent- liche Einrich- tungen, Wirt- schafts- förderung	wirtschaf- liche Unter- nehmen, all- gemeines Grund- und Sonder- vermögen
							zu- sammen	Kranken- häuser			
Anzahl in Vollzeitäquivalent											
131	Ahrweiler	244	71	36	14	200	70	-	120	143	31
132	Altenkirchen	289	65	62	4	311	33	-	72	151	42
133	Bad Kreuznach	355	83	83	38	494	51	-	67	226	38
134	Birkenfeld	193	50	81	13	204	30	-	67	161	112
135	Cochem-Zell	119	35	28	7	64	30	-	65	86	41
137	Mayen-Koblenz	484	99	93	63	471	102	-	134	262	54
138	Neuwied	348	94	84	23	339	37	-	161	113	33
140	Rhein-Hunsrück-Kreis	205	41	71	20	204	54	-	48	160	41
141	Rhein-Lahn-Kreis	311	73	45	25	154	20	-	61	173	112
143	Westerwaldkreis	342	72	99	19	364	46	-	89	254	150
231	Bernkastel-Wittlich	193	46	46	16	272	55	-	95	182	113
232	Eifelkreis Bitburg-Prüm	178	45	42	7	203	34	-	110	109	50
233	Vulkaneifel	123	30	26	3	99	15	-	53	77	103
235	Trier-Saarburg	243	56	65	5	203	80	-	74	163	73
331	Alzey-Worms	253	61	56	6	314	29	-	46	108	3
332	Bad Dürkheim	292	61	74	51	414	23	-	69	272	41
333	Donnersbergkreis	195	39	74	6	195	34	-	34	100	56
334	Germersheim	283	50	77	21	344	45	-	57	197	64
335	Kaiserslautern	241	56	89	5	253	80	-	52	171	76
336	Kusel	224	32	47	2	182	31	-	36	72	25
337	Südliche Weinstraße	222	44	59	12	256	65	-	51	143	84
338	Rhein-Pfalz-Kreis	280	82	66	21	238	34	-	58	225	49
339	Mainz-Bingen	384	117	91	50	582	98	-	141	215	74
340	Südwestpfalz	178	43	71	13	178	39	-	47	193	63
I n s g e s a m t		6 177	1 442	1 562	444	6 539	1 133	-	1 807	3 954	1 527

40 Vollzeitäquivalentes Personal der Landkreise 2007 nach Dienstverhältnissen,  
Aufgabenbereichen und Verwaltungsbezirken

Gem.- Schl.- Nr.	Verwaltungsbezirk	Insgesamt	Darunter Ämter und Einrichtungen <sup>1)</sup>		Dienstverhältnis		Aufgabenbereich	
					Beamte	Arbeit- nehmer	all- gemeine Ver- waltung	öffent- liche Sicherheit und Ordnung
		Anzahl	je 10 000 Einwohner		Anzahl			
131	Ahrweiler	281	265	20,4	126	155	73	46
132	Altenkirchen	310	282	20,8	123	187	72	31
133	Bad Kreuznach	364	329	20,8	89	275	89	35
134	Birkenfeld	260	239	27,5	73	187	57	29
135	Cochem-Zell	219	177	27,2	86	132	49	19
137	Mayen-Koblenz	361	345	16,2	167	194	72	67
138	Neuwied	416	354	19,2	130	286	133	58
140	Rhein-Hunsrück-Kreis	268	268	25,5	91	177	72	41
141	Rhein-Lahn-Kreis	307	289	22,7	96	212	82	42
143	Westerwaldkreis	545	413	20,4	158	387	100	72
231	Bernkastel-Wittlich	276	266	23,5	88	188	55	43
232	Eifelkreis Bitburg-Prüm	326	267	28,0	90	236	53	45
233	Vulkaneifel	187	179	28,3	54	133	49	27
235	Trier-Saarburg	299	291	20,8	73	226	55	38
331	Alzey-Worms	330	309	24,5	67	263	73	46
332	Bad Dürkheim	564	328	24,3	86	479	68	45
333	Donnersbergkreis	243	234	29,9	48	195	75	30
334	Germersheim	313	303	24,1	57	256	70	46
335	Kaiserslautern	307	297	27,4	84	223	64	49
336	Kusel	301	287	37,9	68	233	84	27
337	Südliche Weinstraße	298	286	25,9	66	231	77	43
338	Rhein-Pfalz-Kreis	396	374	25,1	84	313	77	46
339	Mainz-Bingen	450	435	21,6	134	316	100	81
340	Südwestpfalz	313	305	29,7	105	208	73	44
Insgesamt		7 934	7 122	23,5	2 242	5 692	1 771	1 049

1) Im Gemeindehaushalt brutto geführte Ämter und Einrichtungen.



40 Vollzeitäquivalentes Personal der Landkreise 2007 nach Dienstverhältnissen,  
Aufgabenbereichen und Verwaltungsbezirken

Gem.- Schl.- Nr.	Verwaltungsbezirk	Aufgabenbereich							
		Schulen	Wissen- schaft, For- schung, Kultur- pflege	soziale Sicherung	Gesundheit, Sport, Erholung		Bau- und Woh- nungs- wesen, Verkehr	öffent- liche Einrich- tungen, Wirt- schafts- förderung	wirtschaf- liche Unter- nehmen, all- gemeines Grund- und Sonder- vermögen
					zu- sammen	Kranken- häuser			
131	Ahrweiler	33	6	54	20	-	22	27	-
132	Altenkirchen	52	14	75	21	-	19	26	-
133	Bad Kreuznach	50	1	75	23	-	33	58	-
134	Birkenfeld	55	11	49	16	-	15	29	-
135	Cochem-Zell	17	13	45	16	-	10	12	38
137	Mayen-Koblenz	50	6	69	40	-	30	26	-
138	Neuwied	42	5	61	23	-	26	68	-
140	Rhein-Hunsrück-Kreis	35	23	70	13	-	12	3	-
141	Rhein-Lahn-Kreis	41	14	69	16	-	20	24	-
143	Westerwaldkreis	51	18	111	32	-	23	137	-
231	Bernkastel-Wittlich	35	19	63	13	-	15	30	3
232	Eifelkreis Bitburg-Prüm	38	12	48	31	-	20	32	49
233	Vulkaneifel	22	6	54	10	-	4	16	-
235	Trier-Saarburg	36	15	62	44	-	28	14	8
331	Alzey-Worms	57	21	65	25	-	19	25	-
332	Bad Dürkheim	43	4	110	247	220	27	22	-
333	Donnersbergkreis	41	7	50	10	-	13	17	-
334	Germersheim	48	7	90	19	-	19	15	-
335	Kaiserslautern	19	15	87	33	-	18	22	-
336	Kusel	66	11	61	14	-	17	22	-
337	Südliche Weinstraße	38	14	63	26	-	22	16	-
338	Rhein-Pfalz-Kreis	22	36	74	94	-	20	26	-
339	Mainz-Bingen	64	2	109	45	-	25	23	-
340	Südwestpfalz	24	20	96	25	-	13	18	-
I n s g e s a m t		978	298	1 710	854	220	471	705	98

**41 Vollzeitäquivalentes Personal der verbandsfreien Gemeinden sowie der Verbandsgemeinden und ihrer Ortsgemeinden 2007 nach Dienstverhältnissen, Beschäftigungsbereichen und Verwaltungsbezirken (unter Ausgliederung der Ortsgemeinden mit 3 000 und mehr Einwohnern)**

Gem.- Schl.- Nr.	Gebietskörperschaft	Ins- gesamt	Dienstverhältnis		Beschäftigungsbereich			Personal in Aus- bildung
			Beamte	Arbeit- nehmer	Ämter und Ein- richtungen <sup>1)</sup>	Kranken- anstalten, Einrich- tungen und Unter- nehmen <sup>2)</sup>		
Anzahl					je 10 000 Einwohner	Anzahl		
131 000 00	LK Ahrweiler	930	106	824	866	66,8	64	42
131 007 00	Bad Neuenahr-Ahrweiler, St.	240	41	199	234	85,1	7	9
131 070 00	Remagen, St.	112	12	101	108	66,7	4	3
131 077 00	Sinzig, St.	140	8	132	125	70,8	15	6
131 090 00	Grafschaft	79	11	68	71	64,4	8	4
131 000 01	VG Adenau	94	10	84	85	61,2	8	3
	Verbandsgemeinde	70	10	60	61	44,0	8	2
	Ortsgemeinden	24	-	24	24	17,2	-	1
131 000 02	VG Altenahr	71	11	61	61	53,0	10	5
	Verbandsgemeinde	49	11	39	39	33,9	10	5
	Ortsgemeinden	22	-	22	22	19,0	-	-
131 000 03	VG Bad Breisig	95	8	87	95	72,4	-	4
	Verbandsgemeinde	51	8	43	51	38,7	-	4
	Ortsgemeinden	44	-	44	44	33,7	-	-
131 006 03	Bad Breisig, St.	30	-	30	30	34,3	-	-
131 000 04	VG Brohlthal	97	6	92	86	46,6	11	8
	Verbandsgemeinde	71	6	66	60	32,6	11	8
	Ortsgemeinden	26	-	26	26	14,0	-	-
131 202 04	Burgbrohl	7	-	7	7	22,7	-	-
132 000 00	LK Altenkirchen (Ww.)	1 028	135	893	912	67,2	116	60
132 050 00	Herdorf, St.	55	8	47	55	75,7	-	3
132 000 01	VG Altenkirchen (Ww.)	219	27	192	195	82,9	24	21
	Verbandsgemeinde	216	27	189	192	81,6	24	21
	Ortsgemeinden	3	-	3	3	1,4	-	-
132 501 01	Altenkirchen (Ww.), St.	2	-	2	2	3,2	-	-
132 000 02	VG Betzdorf	111	21	90	89	55,5	21	6
	Verbandsgemeinde	73	21	52	64	39,8	9	4
	Ortsgemeinden	38	-	38	25	15,8	13	2
132 006 02	Betzdorf, St.	20	-	20	7	6,8	13	1
132 000 03	VG Daaden	93	8	86	76	63,4	18	7
	Verbandsgemeinde	56	8	48	38	31,8	18	4
	Ortsgemeinden	38	-	38	38	31,5	-	3
132 018 03	Daaden	6	-	6	6	14,6	-	1
132 000 04	VG Flammersfeld	76	10	66	67	56,0	10	3
	Verbandsgemeinde	70	10	60	60	50,7	10	3
	Ortsgemeinden	6	-	6	6	5,3	-	-
132 000 05	VG Gebhardshain	66	13	53	59	53,1	7	2
	Verbandsgemeinde	49	13	36	42	37,8	7	1
	Ortsgemeinden	17	-	17	17	15,3	-	1
132 000 06	VG Hamm (Sieg)	118	8	110	99	74,8	19	6
	Verbandsgemeinde	117	8	109	98	73,9	19	6
	Ortsgemeinden	1	-	1	1	0,9	-	-
132 044 06	Hamm (Sieg)	1	-	1	1	3,7	-	-

**41 Vollzeitäquivalentes Personal der verbandsfreien Gemeinden sowie der Verbandsgemeinden und ihrer Ortsgemeinden 2007 nach Dienstverhältnissen, Beschäftigungsbereichen und Verwaltungsbezirken (unter Ausgliederung der Ortsgemeinden mit 3 000 und mehr Einwohnern)**

Gem.- Schl.- Nr.	Gebietskörperschaft	Ins- gesamt	Dienstverhältnis		Beschäftigungsbereich		Personal in Aus- bildung
			Beamte	Arbeit- nehmer	Ämter und Ein- richtungen <sup>1)</sup>	Kranken- anstalten, Einrich- tungen und Unter- nehmen <sup>2)</sup>	
		Anzahl				je 10 000 Einwohner	Anzahl

**noch: LK Altenkirchen (Ww.)**

132 000 07	VG Kirchen (Sieg)	175	24	151	162	64,9	13	8
	Verbandsgemeinde	112	24	88	99	39,8	13	6
	Ortsgemeinden	63	-	63	63	25,1	-	2
132 063 07	Kirchen (Sieg), St.	20	-	20	20	22,6	-	-
132 072 07	Mudersbach	20	-	20	20	31,6	-	1
132 076 07	Niederfischbach	16	-	16	16	33,1	-	1
132 000 08	VG Wissen	115	17	99	110	70,1	5	4
	Verbandsgemeinde	95	17	79	90	57,7	5	4
	Ortsgemeinden	20	-	20	20	12,5	-	-
132 117 08	Wissen, St.	12	-	12	12	14,8	-	-
133 000 00	<b>LK Bad Kreuznach</b>	1 436	146	1 291	1 250	79,2	187	72
133 006 00	Bad Kreuznach, gr. kr. St.	489	70	419	377	86,1	112	36
133 052 00	Kirn, St.	86	10	76	86	99,9	-	3
133 000 01	VG Bad Kreuznach	77	9	69	74	82,5	3	5
	Verbandsgemeinde	32	9	24	29	32,3	3	3
	Ortsgemeinden	45	-	45	45	50,2	-	2
133 000 02	VG Bad Münster am Stein-Ebg.	83	8	75	76	66,7	8	3
	Verbandsgemeinde	51	8	43	43	38,0	8	2
	Ortsgemeinden	33	-	33	33	28,7	-	1
133 007 02	Bad Münster am Stein-Ebg., St.	12	-	12	12	30,7	-	-
133 000 03	VG Kirn-Land	96	4	92	88	84,5	8	2
	Verbandsgemeinde	60	4	56	52	50,0	8	2
	Ortsgemeinden	36	-	36	36	34,5	-	-
133 000 04	VG Langenlonsheim	98	9	89	93	69,5	5	2
	Verbandsgemeinde	52	9	43	47	35,3	5	2
	Ortsgemeinden	46	-	46	46	34,3	-	-
133 054 04	Langenlonsheim	11	-	11	11	29,7	-	-
133 000 05	VG Meisenheim	61	4	57	61	73,7	-	3
	Verbandsgemeinde	53	4	49	53	63,9	-	3
	Ortsgemeinden	8	-	8	8	9,8	-	-
133 000 06	VG Rüdesheim	198	12	186	182	72,2	16	9
	Verbandsgemeinde	76	12	64	59	23,6	16	4
	Ortsgemeinden	123	-	123	123	48,6	-	5
133 000 07	VG Bad Sobernheim	160	15	145	130	71,3	30	4
	Verbandsgemeinde	100	15	84	70	38,3	30	2
	Ortsgemeinden	60	-	60	60	33,0	-	2
133 501 07	Bad Sobernheim, St.	18	-	18	18	28,6	-	1
133 000 08	VG Stromberg	87	5	82	82	87,0	6	5
	Verbandsgemeinde	40	5	35	34	36,8	6	3
	Ortsgemeinden	47	-	47	47	50,2	-	2
133 103 08	Stromberg, St.	24	-	24	24	75,0	-	1

**41 Vollzeitäquivalentes Personal der verbandsfreien Gemeinden sowie der Verbandsgemeinden und ihrer Ortsgemeinden 2007 nach Dienstverhältnissen, Beschäftigungsbereichen und Verwaltungsbezirken (unter Ausgliederung der Ortsgemeinden mit 3 000 und mehr Einwohnern)**

Gem.- Schl.- Nr.	Gebietskörperschaft	Ins- gesamt	Dienstverhältnis		Beschäftigungsbereich			Personal in Aus- bildung
			Beamte	Arbeit- nehmer	Ämter und Ein- richtungen <sup>1)</sup>	Kranken- anstalten, Einrich- tungen und Unter- nehmen <sup>2)</sup>		
Anzahl					je 10 000 Einwohner	Anzahl		
134 000 00	LK Birkenfeld	911	103	808	682	78,4	229	31
134 045 00	Idar-Oberstein, gr. kr. St.	424	45	378	274	86,0	150	18
134 000 01	VG Baumholder	75	10	66	60	59,0	15	-
	Verbandsgemeinde	66	10	56	51	49,6	15	-
	Ortsgemeinden	10	-	10	10	9,4	-	-
134 005 01	Baumholder, St.	8	-	8	8	19,5	-	-
134 000 02	VG Birkenfeld	180	20	160	144	71,2	36	10
	Verbandsgemeinde	161	20	141	125	61,7	36	10
	Ortsgemeinden	19	-	19	19	9,6	-	-
134 010 02	Birkenfeld, St.	14	-	14	14	19,8	-	-
134 000 03	VG Herrstein	169	21	149	147	86,5	22	2
	Verbandsgemeinde	140	21	119	118	69,2	22	2
	Ortsgemeinden	29	-	29	29	17,3	-	-
134 000 04	VG Rhaunen	62	8	54	57	73,4	5	1
	Verbandsgemeinde	41	8	34	36	46,9	5	1
	Ortsgemeinden	21	-	21	21	26,5	-	-
135 000 00	LK Cochem-Zell	475	56	419	431	66,1	44	26
135 020 00	Cochem, St.	82	6	76	82	158,9	-	4
135 000 01	VG Cochem-Land	69	13	57	63	59,4	6	5
	Verbandsgemeinde	55	13	42	49	45,8	6	5
	Ortsgemeinden	14	-	14	14	13,6	-	-
135 000 02	VG Kaisersesch	79	8	72	68	53,0	12	6
	Verbandsgemeinde	60	8	52	48	37,6	12	4
	Ortsgemeinden	20	-	20	20	15,4	-	2
135 000 03	VG Ulmen	74	11	63	65	59,0	10	2
	Verbandsgemeinde	51	11	40	42	37,9	10	2
	Ortsgemeinden	23	-	23	23	21,1	-	-
135 083 03	Ulmen	3	-	3	3	8,5	-	-
135 000 04	VG Treis-Karden	55	10	45	48	53,2	7	4
	Verbandsgemeinde	49	10	39	42	46,6	7	4
	Ortsgemeinden	6	-	6	6	6,6	-	-
135 000 05	VG Zell (Mosel)	115	9	106	106	63,4	10	5
	Verbandsgemeinde	68	9	59	59	35,2	10	5
	Ortsgemeinden	47	-	47	47	28,2	-	-
135 092 05	Zell (Mosel), St.	17	-	17	17	39,5	-	-
137 000 00	LK Mayen-Koblenz	1 761	248	1 513	1 641	76,9	121	76
137 003 00	Andernach, gr. kr. St.	258	42	217	252	85,2	6	13
137 068 00	Mayen, gr. kr. St.	239	42	196	227	118,5	12	15
137 203 00	Bendorf, St.	150	24	126	125	72,1	24	3
137 000 01	VG Pellenz	137	7	130	128	77,9	9	8
	Verbandsgemeinde	78	7	71	68	41,8	9	6
	Ortsgemeinden	59	-	59	59	36,1	-	2

**41 Vollzeitäquivalentes Personal der verbandsfreien Gemeinden sowie der Verbandsgemeinden und ihrer Ortsgemeinden 2007 nach Dienstverhältnissen, Beschäftigungsbereichen und Verwaltungsbezirken (unter Ausgliederung der Ortsgemeinden mit 3 000 und mehr Einwohnern)**

Gem.- Schl.- Nr.	Gebietskörperschaft	Ins- gesamt	Dienstverhältnis		Beschäftigungsbereich		Personal in Aus- bildung
			Beamte	Arbeit- nehmer	Ämter und Ein- richtungen <sup>1)</sup>	Kranken- anstalten, Einrich- tungen und Unter- nehmen <sup>2)</sup>	
			Anzahl		je 10 000 Einwohner	Anzahl	

**noch: LK Mayen-Koblenz**

137 057 01	Kruft	16	-	16	16	41,3	-	1
137 081 01	Nickenich	18	-	18	18	47,3	-	-
137 088 01	Plaiddt	20	-	20	20	34,4	-	1
137 000 02	VG Maifeld	176	28	148	169	69,6	7	9
	Verbandsgemeinde	83	28	55	76	31,3	7	5
	Ortsgemeinden	93	-	93	93	38,3	-	4
137 086 02	Ochtendung	30	-	30	30	58,3	-	2
137 089 02	Polch, St.	34	-	34	34	51,8	-	2
137 501 02	Münstermaifeld, St.	7	-	7	7	20,2	-	-
137 000 03	VG Vordereifel	117	14	103	107	62,1	11	3
	Verbandsgemeinde	78	14	64	67	38,9	11	3
	Ortsgemeinden	40	-	40	40	23,2	-	-
137 000 04	VG Mendig	100	9	91	94	69,0	6	5
	Verbandsgemeinde	52	9	43	46	34,0	6	4
	Ortsgemeinden	48	-	48	48	35,0	-	1
137 069 04	Mendig, St.	27	-	27	27	31,1	-	1
137 000 05	VG Rhens	58	12	46	52	58,7	6	1
	Verbandsgemeinde	33	12	21	27	30,9	6	-
	Ortsgemeinden	25	-	25	25	27,8	-	1
137 221 05	Rhens, St.	5	-	5	5	16,6	-	-
137 000 06	VG Untermosel	138	10	128	129	69,2	9	5
	Verbandsgemeinde	57	10	47	49	26,0	9	3
	Ortsgemeinden	81	-	81	81	43,2	-	2
137 212 06	Koborn-Gondorf	8	-	8	8	24,5	-	-
137 000 07	VG Vallendar	112	15	97	107	70,0	5	2
	Verbandsgemeinde	59	15	44	54	35,1	5	2
	Ortsgemeinden	53	-	53	53	34,9	-	-
137 224 07	Urbard	7	-	7	7	20,9	-	-
137 226 07	Vallendar, St.	37	-	37	37	42,7	-	-
137 000 08	VG Weißenthurm	277	45	231	250	76,3	26	12
	Verbandsgemeinde	157	45	112	134	40,8	23	10
	Ortsgemeinden	119	-	119	116	35,5	3	2
137 211 08	Kettig	4	-	4	4	10,9	-	-
137 216 08	Mülheim-Kärlich, St.	63	-	63	60	55,8	3	1
137 225 08	Urmitz	11	-	11	11	30,4	-	-
137 228 08	Weißenthurm, St.	31	-	31	31	39,1	-	1
138 000 00	<b>LK Neuwied</b>	1 231	169	1 061	1 166	63,2	65	63
138 045 00	Neuwied, gr. kr. St.	435	97	338	435	66,1	-	29
138 000 01	VG Asbach	126	17	109	112	49,5	14	2
	Verbandsgemeinde	92	17	75	78	34,5	14	2
	Ortsgemeinden	34	-	34	34	15,1	-	-
138 003 01	Asbach	2	-	2	2	2,8	-	-
138 044 01	Neustadt (Wied)	6	-	6	6	9,6	-	-
138 077 01	Windhagen	12	-	12	12	28,6	-	-
138 080 01	Buchholz (Ww.)	13	-	13	13	28,5	-	-

**41 Vollzeitäquivalentes Personal der verbandsfreien Gemeinden sowie der Verbandsgemeinden und ihrer Ortsgemeinden 2007 nach Dienstverhältnissen, Beschäftigungsbereichen und Verwaltungsbezirken (unter Ausgliederung der Ortsgemeinden mit 3 000 und mehr Einwohnern)**

Gem.- Schl.- Nr.	Gebietskörperschaft	Ins- gesamt	Dienstverhältnis		Beschäftigungsbereich		Personal in Aus- bildung
			Beamte	Arbeit- nehmer	Ämter und Ein- richtungen <sup>1)</sup>	Kranken- anstalten, Einrich- tungen und Unter- nehmen <sup>2)</sup>	
			Anzahl		je 10 000 Einwohner	Anzahl	

**noch: LK Neuwied**

138 000 02	VG Bad Hönningen	69	9	60	62	52,6	7	1
	Verbandsgemeinde	64	9	55	58	48,5	7	-
	Ortsgemeinden	5	-	5	5	4,1	-	1
138 004 02	Bad Hönningen, St.	2	-	2	2	2,9	-	-
138 063 02	Rheinbrohl	3	-	3	3	8,1	-	1
138 000 03	VG Dierdorf	81	7	74	72	64,5	8	4
	Verbandsgemeinde	50	7	44	42	37,3	8	2
	Ortsgemeinden	31	-	31	31	27,2	-	2
138 012 03	Dierdorf, St.	27	-	27	27	44,5	-	2
138 000 04	VG Linz am Rhein	131	12	119	131	69,8	-	6
	Verbandsgemeinde	55	12	43	55	29,3	-	4
	Ortsgemeinden	76	-	76	76	40,6	-	2
138 041 04	Linz am Rhein, St.	16	-	16	16	26,6	-	-
138 068 04	Skt. Katharinen (LK Neuwied)	18	-	18	18	48,8	-	-
138 075 04	Vettelschoß	21	-	21	21	60,7	-	2
138 000 05	VG Puderbach	133	11	123	120	79,8	14	11
	Verbandsgemeinde	122	11	112	109	72,4	14	11
	Ortsgemeinden	11	-	11	11	7,3	-	-
138 000 06	VG Rengsdorf	92	6	85	75	45,4	17	6
	Verbandsgemeinde	68	6	62	52	31,2	17	6
	Ortsgemeinden	23	-	23	23	14,1	-	-
138 000 07	VG Unkel	87	6	81	86	65,0	2	3
	Verbandsgemeinde	47	6	41	46	34,6	2	2
	Ortsgemeinden	40	-	40	40	30,4	-	1
138 062 07	Rheinbreitbach	12	-	12	12	26,4	-	1
138 073 07	Unkel, St.	15	-	15	15	30,4	-	-
138 000 08	VG Waldbreitbach	77	5	72	73	76,6	4	1
	Verbandsgemeinde	54	5	49	50	53,0	4	1
	Ortsgemeinden	23	-	23	23	23,6	-	-
140 000 00	<b>LK Rhein-Hunsrück-Kreis</b>	<b>844</b>	<b>100</b>	<b>743</b>	<b>770</b>	<b>73,3</b>	<b>74</b>	<b>49</b>
140 501 00	Boppard, St.	160	23	137	151	93,1	10	12
140 000 02	VG Emmelshausen	80	18	61	74	49,7	6	5
	Verbandsgemeinde	53	18	35	47	32,1	6	3
	Ortsgemeinden	26	-	26	26	17,6	-	2
140 036 02	Emmelshausen	16	-	16	16	32,8	-	1
140 000 03	VG Kastellaun	100	11	89	93	61,9	6	6
	Verbandsgemeinde	71	11	60	65	42,9	6	5
	Ortsgemeinden	29	-	29	29	19,0	-	1
140 064 03	Kastellaun, St.	6	-	6	6	11,6	-	-
140 000 04	VG Kirchberg (Hunsrück)	198	15	183	178	87,0	20	10
	Verbandsgemeinde	112	15	98	92	45,2	20	6
	Ortsgemeinden	86	-	86	86	41,8	-	4
140 067 04	Kirchberg (Hunsrück), St.	8	-	8	8	21,1	-	-
140 145 04	Sohren	25	-	25	25	72,4	-	1

**41 Vollzeitäquivalentes Personal der verbandsfreien Gemeinden sowie der Verbandsgemeinden und ihrer Ortsgemeinden 2007 nach Dienstverhältnissen, Beschäftigungsbereichen und Verwaltungsbezirken (unter Ausgliederung der Ortsgemeinden mit 3 000 und mehr Einwohnern)**

Gem.- Schl.- Nr.	Gebietskörperschaft	Ins- gesamt	Dienstverhältnis		Beschäftigungsbereich		Personal in Aus- bildung
			Beamte	Arbeit- nehmer	Ämter und Ein- richtungen <sup>1)</sup>	Kranken- anstalten, Einrich- tungen und Unter- nehmen <sup>2)</sup>	
			Anzahl		je 10 000 Einwohner	Anzahl	

**noch: LK Rhein-Hunsrück-Kreis**

140 000 05	VG Rheinböllen	93	8	85	87	85,7	6	5
	Verbandsgemeinde	77	8	69	71	70,0	6	5
	Ortsgemeinden	16	-	16	16	15,7	-	-
140 125 05	Rheinböllen	11	-	11	11	27,3	-	-
140 000 06	VG Sankt Goar-Oberwesel	72	13	58	66	68,1	6	2
	Verbandsgemeinde	46	13	33	40	41,7	6	2
	Ortsgemeinden	25	-	25	25	26,4	-	-
140 112 06	Oberwesel, St.	8	-	8	8	24,7	-	-
140 000 07	VG Simmern / Hunsrück	141	13	128	121	64,9	20	9
	Verbandsgemeinde	88	13	75	68	36,4	20	9
	Ortsgemeinden	53	-	53	53	28,5	-	-
140 144 07	Simmern/Hunsrück, St.	33	-	33	33	42,2	-	-
141 000 00	<b>LK Rhein-Lahn-Kreis</b>	975	145	830	805	63,2	170	46
141 075 00	Lahnstein, gr. kr. St.	188	36	151	131	71,4	57	6
141 000 01	VG Bad Ems	132	15	118	110	64,8	22	7
	Verbandsgemeinde	85	15	71	63	37,2	22	6
	Ortsgemeinden	47	-	47	47	27,6	-	1
141 006 01	Bad Ems, St.	34	-	34	34	36,7	-	1
141 000 02	VG Braubach	57	10	48	53	67,8	5	1
	Verbandsgemeinde	50	10	40	45	57,7	5	1
	Ortsgemeinden	8	-	8	8	10,0	-	-
141 501 02	Braubach, St.	3	-	3	3	8,1	-	-
141 000 03	VG Diez	162	35	128	132	51,4	30	8
	Verbandsgemeinde	135	35	100	105	40,8	30	8
	Ortsgemeinden	27	-	27	27	10,5	-	-
141 029 03	Diez, St.	21	-	21	21	19,3	-	-
141 000 04	VG Hahnstätten	57	7	49	43	43,5	14	2
	Verbandsgemeinde	45	7	38	31	31,8	14	-
	Ortsgemeinden	11	-	11	11	11,7	-	2
141 000 05	VG Katzenelnbogen	77	7	70	68	70,5	9	5
	Verbandsgemeinde	69	7	62	60	62,4	9	5
	Ortsgemeinden	8	-	8	8	8,1	-	-
141 000 06	VG Nassau	128	13	115	114	95,5	14	7
	Verbandsgemeinde	107	13	94	93	77,9	14	7
	Ortsgemeinden	21	-	21	21	17,6	-	-
141 091 06	Nassau, St.	16	-	16	16	33,5	-	-
141 000 07	VG Nastätten	106	9	98	96	56,8	10	8
	Verbandsgemeinde	72	9	63	62	36,4	10	8
	Ortsgemeinden	35	-	35	35	20,5	-	-
141 092 07	Nastätten, St.	15	-	15	15	35,5	-	-
141 000 08	VG Loreley	69	14	55	59	57,7	10	2
	Verbandsgemeinde	49	14	35	39	38,4	10	2
	Ortsgemeinden	20	-	20	20	19,3	-	-

**41 Vollzeitäquivalentes Personal der verbandsfreien Gemeinden sowie der Verbandsgemeinden und ihrer Ortsgemeinden 2007 nach Dienstverhältnissen, Beschäftigungsbereichen und Verwaltungsbezirken (unter Ausgliederung der Ortsgemeinden mit 3 000 und mehr Einwohnern)**

Gem.- Schl.- Nr.	Gebietskörperschaft	Ins- gesamt	Dienstverhältnis		Beschäftigungsbereich			Personal in Aus- bildung
			Beamte	Arbeit- nehmer	Ämter und Ein- richtungen <sup>1)</sup>	Kranken- anstalten, Einrich- tungen und Unter- nehmen <sup>2)</sup>		
Anzahl					je 10 000 Einwohner	Anzahl		
143 000 00	LK Westerwaldkreis	1 437	197	1 240	1 244	61,4	192	70
143 000 01	VG Bad Marienberg (Ww.)	164	23	142	149	75,9	15	3
	Verbandsgemeinde	85	23	62	70	35,6	15	-
	Ortsgemeinden	79	-	79	79	40,3	-	3
143 206 01	Bad Marienberg (Ww.), St.	40	-	40	40	69,0	-	1
143 000 02	VG Hachenburg	208	24	185	177	72,7	31	13
	Verbandsgemeinde	123	24	99	92	37,6	31	9
	Ortsgemeinden	85	-	85	85	35,1	-	4
143 229 02	Hachenburg, St.	35	-	35	35	60,7	-	2
143 000 03	VG Höhr-Grenzhausen	96	15	81	82	58,2	15	1
	Verbandsgemeinde	60	14	45	45	32,1	15	1
	Ortsgemeinden	37	1	36	37	26,1	-	-
143 032 03	Höhr-Grenzhausen, St.	30	1	30	30	31,1	-	-
143 000 04	VG Montabaur	295	41	254	255	65,6	40	19
	Verbandsgemeinde	193	41	152	153	39,3	40	11
	Ortsgemeinden	102	-	102	102	26,3	-	8
143 048 04	Montabaur, St.	51	-	51	51	40,4	-	4
143 000 05	VG Ransbach-Baumbach	115	12	104	102	69,5	13	3
	Verbandsgemeinde	87	12	76	74	50,3	13	2
	Ortsgemeinden	28	-	28	28	19,1	-	1
143 062 05	Ransbach-Baumbach, St.	23	-	23	23	31,3	-	1
143 000 06	VG Rennerod	95	14	81	81	47,0	14	7
	Verbandsgemeinde	67	14	53	53	30,9	14	5
	Ortsgemeinden	28	-	28	28	16,2	-	2
143 286 06	Rennerod, St.	15	-	15	15	38,6	-	1
143 000 07	VG Selters (Ww.)	110	18	92	95	56,3	16	6
	Verbandsgemeinde	75	18	57	59	35,4	16	4
	Ortsgemeinden	35	-	35	35	21,0	-	2
143 000 08	VG Wallmerod	84	14	71	68	45,8	16	3
	Verbandsgemeinde	58	14	45	42	28,5	16	2
	Ortsgemeinden	26	-	26	26	17,4	-	1
143 000 09	VG Westerburg	151	21	130	131	56,4	20	6
	Verbandsgemeinde	101	21	80	82	35,1	20	4
	Ortsgemeinden	50	-	50	50	21,3	-	2
143 242 09	Höhn	5	-	5	5	15,9	-	-
143 308 09	Westerburg, St.	9	-	9	9	15,1	-	-
143 000 10	VG Wirges	117	17	100	104	55,2	13	9
	Verbandsgemeinde	92	17	75	79	42,0	13	8
	Ortsgemeinden	25	-	25	25	13,2	-	1
143 081 10	Wirges, St.	8	-	8	8	14,7	-	-
231 000 00	LK Bernkastel-Wittlich	1 018	88	930	865	76,2	153	54
231 134 00	Wittlich, St.	171	21	150	133	74,4	38	12
231 502 00	Morbach	144	14	130	128	115,9	16	9
231 000 01	VG Bernkastel-Kues	176	10	165	152	66,0	24	4
	Verbandsgemeinde	92	10	82	69	29,8	24	2
	Ortsgemeinden	84	-	84	84	36,3	-	2



**41 Vollzeitäquivalentes Personal der verbandsfreien Gemeinden sowie der Verbandsgemeinden und ihrer Ortsgemeinden 2007 nach Dienstverhältnissen, Beschäftigungsbereichen und Verwaltungsbezirken (unter Ausgliederung der Ortsgemeinden mit 3 000 und mehr Einwohnern)**

Gem.- Schl.- Nr.	Gebietskörperschaft	Ins- gesamt	Dienstverhältnis		Beschäftigungsbereich		Personal in Aus- bildung
			Beamte	Arbeit- nehmer	Ämter und Ein- richtungen <sup>1)</sup>	Kranken- anstalten, Einrich- tungen und Unter- nehmen <sup>2)</sup>	
			Anzahl		je 10 000 Einwohner	Anzahl	

**noch: LK Bernkastel-Wittlich**

231 008 01	Bernkastel-Kues, St.	27	-	27	27	39,6	-	1
231 000 02	VG Kröv-Bausendorf	87	6	81	70	77,6	17	-
	Verbandsgemeinde	45	6	39	27	30,6	17	-
	Ortsgemeinden	42	-	42	42	47,0	-	-
231 000 03	VG Manderscheid	57	6	51	50	63,1	8	3
	Verbandsgemeinde	32	6	26	24	30,8	8	3
	Ortsgemeinden	26	-	26	26	32,3	-	-
231 000 05	VG Neumagen-Dhron	49	3	46	44	75,3	5	3
	Verbandsgemeinde	37	3	34	32	55,1	5	3
	Ortsgemeinden	12	-	12	12	20,2	-	-
231 000 06	VG Thalfang am Erbeskopf	71	5	66	56	74,4	16	8
	Verbandsgemeinde	56	5	51	40	53,7	16	7
	Ortsgemeinden	15	-	15	15	20,6	-	1
231 000 07	VG Traben-Trarbach	93	7	86	82	85,0	11	4
	Verbandsgemeinde	48	6	42	37	38,3	11	4
	Ortsgemeinden	45	1	44	45	46,8	-	-
231 124 07	Traben-Trarbach, St.	32	1	31	32	53,3	-	-
231 000 08	VG Wittlich-Land	170	17	154	151	69,5	19	11
	Verbandsgemeinde	76	17	60	57	26,2	19	3
	Ortsgemeinden	94	-	94	94	43,3	-	8
232 000 00	<b>LK Eifelkreis Bitburg-Prüm</b>	776	91	685	673	70,5	104	28
232 018 00	Bitburg, St.	169	13	156	139	107,5	30	2
232 000 01	VG Arzfeld	83	11	72	75	76,6	8	4
	Verbandsgemeinde	50	11	39	42	43,1	8	2
	Ortsgemeinden	33	-	33	33	33,5	-	2
232 000 02	VG Bitburg-Land	106	24	82	85	50,7	21	4
	Verbandsgemeinde	91	24	67	70	41,9	21	3
	Ortsgemeinden	15	-	15	15	8,8	-	1
232 000 03	VG Irrel	60	7	53	49	56,9	11	2
	Verbandsgemeinde	48	7	42	38	43,6	11	2
	Ortsgemeinden	12	-	12	12	13,3	-	-
232 000 04	VG Kyllburg	68	6	63	64	79,6	5	3
	Verbandsgemeinde	62	6	56	57	71,5	5	3
	Ortsgemeinden	7	-	7	7	8,1	-	-
232 000 05	VG Neuerburg	69	6	63	62	64,4	7	3
	Verbandsgemeinde	49	6	43	42	43,2	7	2
	Ortsgemeinden	20	-	20	20	21,2	-	1
232 000 06	VG Prüm	149	20	129	134	62,3	15	4
	Verbandsgemeinde	88	20	68	74	34,2	15	1
	Ortsgemeinden	60	-	60	60	28,1	-	3
232 296 06	Prüm, St.	12	-	12	12	22,8	-	-

**41 Vollzeitäquivalentes Personal der verbandsfreien Gemeinden sowie der Verbandsgemeinden und ihrer Ortsgemeinden 2007 nach Dienstverhältnissen, Beschäftigungsbereichen und Verwaltungsbezirken (unter Ausgliederung der Ortsgemeinden mit 3 000 und mehr Einwohnern)**

Gem.- Schl.- Nr.	Gebietskörperschaft	Ins- gesamt	Dienstverhältnis		Beschäftigungsbereich		Personal in Aus- bildung
			Beamte	Arbeit- nehmer	Ämter und Ein- richtungen <sup>1)</sup>	Kranken- anstalten, Einrich- tungen und Unter- nehmen <sup>2)</sup>	
			Anzahl		je 10 000 Einwohner	Anzahl	

**noch: LK Eifelkreis Bitburg-Prüm**

232 000 07	VG Speicher	72	6	67	63	79,7	9	7
	Verbandsgemeinde	38	6	33	29	36,7	9	4
	Ortsgemeinden	34	-	34	34	43,0	-	3
232 123 07	Speicher	16	-	16	16	52,4	-	2
233 000 00	<b>LK Vulkaneifel</b>	530	51	479	472	74,8	58	21
233 000 01	VG Daun	177	14	163	168	70,3	9	5
	Verbandsgemeinde	108	14	94	99	41,4	9	4
	Ortsgemeinden	69	-	69	69	28,9	-	1
233 501 01	Daun, St.	35	-	35	35	41,3	-	1
233 000 02	VG Gerolstein	145	13	133	135	95,9	10	10
	Verbandsgemeinde	78	13	66	68	48,4	10	5
	Ortsgemeinden	67	-	67	67	47,5	-	5
233 026 02	Gerolstein, St.	38	-	38	38	50,9	-	2
233 000 03	VG Hillesheim	74	7	67	59	66,9	15	4
	Verbandsgemeinde	66	7	59	51	57,8	15	4
	Ortsgemeinden	8	-	8	8	9,1	-	-
233 029 03	Hillesheim, St.	4	-	4	4	12,4	-	-
233 000 04	VG Kelberg	63	8	55	53	70,8	10	1
	Verbandsgemeinde	49	8	41	38	51,6	10	1
	Ortsgemeinden	14	-	14	14	19,2	-	-
233 000 05	VG Obere Kyll	71	10	61	58	64,5	13	1
	Verbandsgemeinde	66	10	56	53	59,5	13	1
	Ortsgemeinden	5	-	5	5	5,0	-	-
235 000 00	<b>LK Trier-Saarburg</b>	962	98	864	858	61,2	104	35
235 000 01	VG Hermeskeil	102	17	85	87	58,7	15	4
	Verbandsgemeinde	76	17	59	61	41,1	15	4
	Ortsgemeinden	26	-	26	26	17,5	-	-
235 045 01	Hermeskeil, St.	14	-	14	14	24,4	-	-
235 000 02	VG Kell am See	69	5	64	57	58,9	12	1
	Verbandsgemeinde	46	5	41	34	35,1	12	1
	Ortsgemeinden	23	-	23	23	23,7	-	-
235 000 03	VG Konz	231	22	209	207	67,2	24	13
	Verbandsgemeinde	151	22	130	127	41,4	24	11
	Ortsgemeinden	79	-	79	79	25,8	-	2
235 068 03	Konz, St.	47	-	47	47	26,5	-	2
235 000 04	VG Ruwer	126	9	117	124	69,9	2	4
	Verbandsgemeinde	68	9	59	66	37,4	2	2
	Ortsgemeinden	58	-	58	58	32,5	-	2
235 000 05	VG Saarburg	158	15	143	140	66,2	18	6
	Verbandsgemeinde	107	15	92	90	42,4	18	6
	Ortsgemeinden	50	-	50	50	23,8	-	-
235 118 05	Saarburg, St.	16	-	16	16	25,1	-	-

**41 Vollzeitäquivalentes Personal der verbandsfreien Gemeinden sowie der Verbandsgemeinden und ihrer Ortsgemeinden 2007 nach Dienstverhältnissen, Beschäftigungsbereichen und Verwaltungsbezirken (unter Ausgliederung der Ortsgemeinden mit 3 000 und mehr Einwohnern)**

Gem.- Schl.- Nr.	Gebietskörperschaft	Ins- gesamt	Dienstverhältnis		Beschäftigungsbereich		Personal in Aus- bildung
			Beamte	Arbeit- nehmer	Ämter und Ein- richtungen <sup>1)</sup>	Kranken- anstalten, Einrich- tungen und Unter- nehmen <sup>2)</sup>	
			Anzahl		je 10 000 Einwohner	Anzahl	

**noch: LK Trier-Saarburg**

235 000 06	VG Schweich an der Röm. Weinstr.	152	15	137	131	53,0	21	4
	Verbandsgemeinde	96	15	80	75	30,2	21	3
	Ortsgemeinden	56	-	56	56	22,8	-	1
235 125 06	Schweich, St.	21	-	21	21	32,8	-	1
235 000 07	VG Trier-Land	125	15	110	112	52,4	13	3
	Verbandsgemeinde	75	15	60	62	29,1	13	3
	Ortsgemeinden	50	-	50	50	23,3	-	-
235 137 07	Trierweiler	20	-	20	20	58,0	-	-
331 000 00	<b>LK Alzey-Worms</b>	874	88	786	817	64,8	57	32
331 003 00	Alzey, St.	125	18	107	122	67,1	3	5
331 055 00	Osthofen, St.	45	5	40	45	53,5	-	3
331 000 01	VG Alzey-Land	168	16	153	152	62,7	17	3
	Verbandsgemeinde	79	16	63	62	25,6	17	2
	Ortsgemeinden	90	-	90	90	37,1	-	1
331 032 01	Gau-Odernheim	20	-	20	20	54,5	-	-
331 000 02	VG Eich	81	10	71	73	57,4	8	2
	Verbandsgemeinde	45	10	35	37	29,1	8	1
	Ortsgemeinden	36	-	36	36	28,4	-	1
331 018 02	Eich	4	-	4	4	13,2	-	-
331 034 02	Gimbsheim	9	-	9	9	29,8	-	-
331 000 03	VG Monsheim	68	7	61	63	61,4	5	4
	Verbandsgemeinde	50	7	43	46	44,6	5	3
	Ortsgemeinden	17	-	17	17	16,8	-	1
331 023 03	Flörsheim-Dalsheim	11	-	11	11	33,7	-	1
331 000 04	VG Westhofen	82	13	69	80	66,1	2	3
	Verbandsgemeinde	50	13	37	48	39,5	2	2
	Ortsgemeinden	32	-	32	32	26,7	-	1
331 071 04	Westhofen	10	-	10	10	31,8	-	-
331 000 05	VG Wöllstein	75	6	69	67	55,8	8	2
	Verbandsgemeinde	39	6	33	30	25,4	8	1
	Ortsgemeinden	36	-	36	36	30,5	-	1
331 072 05	Wöllstein	22	-	22	22	51,2	-	-
331 000 06	VG Wörrstadt	229	13	216	216	76,2	14	10
	Verbandsgemeinde	84	13	71	70	24,8	14	4
	Ortsgemeinden	145	-	145	145	51,4	-	6
331 058 06	Saulheim	49	-	49	49	68,2	-	3
331 073 06	Wörrstadt	46	-	46	46	61,1	-	3
332 000 00	<b>LK Bad Dürkheim</b>	1 296	125	1 171	1 195	88,7	101	42
332 002 00	Bad Dürkheim, St.	258	29	229	249	132,1	9	10
332 024 00	Grünstadt, St.	148	13	136	137	103,7	11	9
332 025 00	Haßloch	188	17	171	180	87,5	8	6
332 000 01	VG Deidesheim	92	11	81	83	70,6	9	2
	Verbandsgemeinde	56	11	45	47	39,8	9	1
	Ortsgemeinden	36	-	36	36	30,8	-	1

**41 Vollzeitäquivalentes Personal der verbandsfreien Gemeinden sowie der Verbandsgemeinden und ihrer Ortsgemeinden 2007 nach Dienstverhältnissen, Beschäftigungsbereichen und Verwaltungsbezirken (unter Ausgliederung der Ortsgemeinden mit 3 000 und mehr Einwohnern)**

Gem.- Schl.- Nr.	Gebietskörperschaft	Ins- gesamt	Dienstverhältnis		Beschäftigungsbereich		Personal in Aus- bildung
			Beamte	Arbeit- nehmer	Ämter und Ein- richtungen <sup>1)</sup>	Kranken- anstalten, Einrich- tungen und Unter- nehmen <sup>2)</sup>	
			Anzahl		je 10 000 Einwohner	Anzahl	

**noch: LK Bad Dürkheim**

332 009 01	Deidesheim, St.	18	-	18	18	48,6	-	1
332 035 01	Meckenheim	2	-	2	2	5,9	-	-
332 000 02	VG Freinsheim	148	14	134	128	82,8	20	3
	Verbandsgemeinde	115	14	101	95	61,5	20	2
	Ortsgemeinden	33	-	33	33	21,2	-	1
332 019 02	Freinsheim, St.	6	-	6	6	11,3	-	-
332 050 02	Weisenheim am Sand	13	-	13	13	29,7	-	1
332 000 03	VG Grünstadt-Land	158	18	140	143	70,1	15	4
	Verbandsgemeinde	84	18	66	69	33,9	15	-
	Ortsgemeinden	74	-	74	74	36,2	-	4
332 010 03	Dirmstein	11	-	11	11	37,1	-	1
332 000 04	VG Hettenleidelheim	118	9	109	111	100,5	7	6
	Verbandsgemeinde	58	9	49	51	46,1	7	4
	Ortsgemeinden	60	-	60	60	54,4	-	2
332 007 04	Carlsberg	19	-	19	19	53,7	-	-
332 027 04	Hettenleidelheim	23	-	23	23	75,2	-	-
332 000 05	VG Lambrecht (Pfalz)	87	10	77	81	61,4	6	1
	Verbandsgemeinde	51	9	42	45	33,9	6	1
	Ortsgemeinden	36	1	35	36	27,6	-	-
332 032 05	Lambrecht (Pfalz), St.	13	-	13	13	32,4	-	-
332 000 06	VG Wachenheim an der Weinstraße	98	4	94	82	81,1	17	1
	Verbandsgemeinde	46	4	42	35	34,4	11	-
	Ortsgemeinden	53	-	53	47	46,7	6	1
332 046 06	Wachenheim a. d. W., St.	38	-	38	33	68,8	6	-
333 000 00	<b>LK Donnersbergkreis</b>	<b>732</b>	<b>67</b>	<b>665</b>	<b>621</b>	<b>79,3</b>	<b>110</b>	<b>41</b>
333 000 01	VG Alsenz-Obermoschel	45	5	40	36	48,5	9	3
	Verbandsgemeinde	39	5	34	30	40,3	9	3
	Ortsgemeinden	6	-	6	6	8,2	-	-
333 000 02	VG Eisenberg (Pfalz)	132	9	123	101	73,5	31	7
	Verbandsgemeinde	92	9	83	61	44,4	31	6
	Ortsgemeinden	40	-	40	40	29,1	-	1
333 019 02	Eisenberg (Pfalz), St.	37	-	37	37	38,1	-	1
333 000 03	VG Göllheim	102	13	89	89	73,4	13	5
	Verbandsgemeinde	68	13	55	55	45,3	13	4
	Ortsgemeinden	34	-	34	34	28,1	-	1
333 026 03	Göllheim	13	-	13	13	33,6	-	1
333 000 04	VG Kirchheimbolanden	211	20	192	187	94,8	25	12
	Verbandsgemeinde	110	20	90	85	43,1	25	8
	Ortsgemeinden	102	-	102	102	51,6	-	4
333 039 04	Kirchheimbolanden, St.	53	-	53	53	66,9	-	2
333 000 05	VG Rockenhausen	117	10	107	97	83,1	20	4
	Verbandsgemeinde	104	10	95	84	72,1	20	4
	Ortsgemeinden	13	-	13	13	11,0	-	-
333 502 05	Rockenhausen, St.	12	-	12	12	21,6	-	-

**41 Vollzeitäquivalentes Personal der verbandsfreien Gemeinden sowie der Verbandsgemeinden und ihrer Ortsgemeinden 2007 nach Dienstverhältnissen, Beschäftigungsbereichen und Verwaltungsbezirken (unter Ausgliederung der Ortsgemeinden mit 3 000 und mehr Einwohnern)**

Gem.- Schl.- Nr.	Gebietskörperschaft	Ins- gesamt	Dienstverhältnis		Beschäftigungsbereich		Personal in Aus- bildung
			Beamte	Arbeit- nehmer	Ämter und Ein- richtungen <sup>1)</sup>	Kranken- anstalten, Einrich- tungen und Unter- nehmen <sup>2)</sup>	
			Anzahl		je 10 000 Einwohner	Anzahl	

**noch: LK Donnersbergkreis**

333 000 06	VG Winnweiler	124	10	114	112	81,6	12	10
	Verbandsgemeinde	116	10	106	104	75,6	12	10
	Ortsgemeinden	8	-	8	8	6,0	-	-
333 503 06	Winnweiler	2	-	2	2	4,2	-	-
334 000 00	<b>LK Germersheim</b>	1 136	126	1 010	998	79,6	138	40
334 007 00	Germersheim, St.	162	27	136	153	72,7	10	6
334 501 00	Wörth am Rhein, St.	159	22	138	128	73,0	31	4
334 000 01	VG Bellheim	103	11	92	101	74,3	2	2
	Verbandsgemeinde	50	11	39	48	35,3	2	2
	Ortsgemeinden	53	-	53	53	39,0	-	-
334 001 01	Bellheim	47	-	47	47	55,3	-	-
334 000 02	VG Hagenbach	84	11	73	74	68,6	10	4
	Verbandsgemeinde	43	11	33	33	31,1	10	1
	Ortsgemeinden	40	-	40	40	37,5	-	3
334 008 02	Hagenbach, St.	23	-	23	23	43,2	-	2
334 000 03	VG Jockgrim	155	16	139	147	89,7	8	4
	Verbandsgemeinde	66	16	50	58	35,7	8	-
	Ortsgemeinden	89	-	89	88	54,0	1	4
334 012 03	Jockgrim	41	-	41	41	59,4	-	3
334 024 03	Rheinzabern	29	-	29	28	58,4	1	-
334 000 04	VG Kandel	151	13	138	134	87,0	16	8
	Verbandsgemeinde	78	13	66	62	40,0	16	6
	Ortsgemeinden	73	-	73	73	47,0	-	2
334 013 04	Kandel, St.	38	-	38	38	45,4	-	1
334 000 05	VG Lingenfeld	146	16	130	137	85,6	9	4
	Verbandsgemeinde	63	15	48	54	34,0	9	-
	Ortsgemeinden	83	1	82	83	51,6	-	4
334 017 05	Lingenfeld	21	-	21	21	39,0	-	1
334 018 05	Lustadt	14	-	14	14	41,8	-	1
334 000 06	VG Rülzheim	176	12	164	125	84,6	51	8
	Verbandsgemeinde	64	12	52	51	34,3	13	6
	Ortsgemeinden	112	-	112	74	50,3	38	2
334 025 06	Rülzheim	85	-	85	47	60,4	38	1
335 000 00	<b>LK Kaiserslautern</b>	1 023	120	903	907	83,7	116	45
335 000 01	VG Bruchmühlbach-Miesau	122	13	110	103	96,5	20	5
	Verbandsgemeinde	67	13	54	47	44,5	20	4
	Ortsgemeinden	55	-	55	55	52,0	-	1
335 003 01	Bruchmühlbach-Miesau	46	-	46	46	59,3	-	1
335 000 02	VG Enkenbach-Alsenborn	133	13	120	115	89,4	18	5
	Verbandsgemeinde	80	12	68	72	55,9	8	4
	Ortsgemeinden	53	1	52	43	33,5	10	1
335 004 02	Enkenbach-Alsenborn	37	1	36	28	39,5	10	1
335 026 02	Mehlingen	10	-	10	10	25,4	-	-

**41 Vollzeitäquivalentes Personal der verbandsfreien Gemeinden sowie der Verbandsgemeinden und ihrer Ortsgemeinden 2007 nach Dienstverhältnissen, Beschäftigungsbereichen und Verwaltungsbezirken (unter Ausgliederung der Ortsgemeinden mit 3 000 und mehr Einwohnern)**

Gem.- Schl.- Nr.	Gebietskörperschaft	Ins- gesamt	Dienstverhältnis		Beschäftigungsbereich			Personal in Aus- bildung
			Beamte	Arbeit- nehmer	Ämter und Ein- richtungen <sup>1)</sup>	Kranken- anstalten, Einrich- tungen und Unter- nehmen <sup>2)</sup>		
			Anzahl		je 10 000 Einwohner	Anzahl		

**noch: LK Kaiserslautern**

335 000 03	VG Hochspeyer	64	11	54	54	77,4	10	-
	Verbandsgemeinde	46	11	35	35	50,5	10	-
	Ortsgemeinden	19	-	19	19	26,9	-	-
335 015 03	Hochspeyer	15	-	15	15	31,8	-	-
335 000 04	VG Kaiserslautern-Süd	67	9	58	58	52,2	10	9
	Verbandsgemeinde	55	8	47	45	41,0	10	9
	Ortsgemeinden	12	1	11	12	11,2	-	-
335 047 04	Trippstadt	5	-	5	5	14,9	-	-
335 000 05	VG Landstuhl	186	25	161	146	90,8	40	9
	Verbandsgemeinde	138	25	113	105	65,7	33	4
	Ortsgemeinden	48	-	48	40	25,1	7	5
335 022 05	Landstuhl, Sickingenstadt, St.	37	-	37	30	33,4	7	4
335 000 06	VG Otterbach	63	11	52	61	62,9	2	2
	Verbandsgemeinde	41	11	30	39	39,9	2	2
	Ortsgemeinden	22	-	22	22	23,1	-	-
335 034 06	Otterbach	4	-	4	4	10,6	-	-
335 000 07	VG Otterberg	68	7	61	65	67,7	3	3
	Verbandsgemeinde	48	7	41	45	47,3	3	3
	Ortsgemeinden	20	-	20	20	20,4	-	-
335 035 07	Otterberg, St.	13	-	13	13	24,6	-	-
335 000 08	VG Ramstein-Miesenbach	209	22	187	199	114,9	11	9
	Verbandsgemeinde	127	22	105	117	67,5	11	7
	Ortsgemeinden	82	-	82	82	47,4	-	2
335 016 08	Hütschenhausen	12	-	12	12	29,8	-	-
335 038 08	Ramstein-Miesenbach, St.	55	-	55	55	69,1	-	2
335 000 09	VG Weilerbach	110	10	100	107	75,6	4	3
	Verbandsgemeinde	73	10	63	69	49,1	4	3
	Ortsgemeinden	37	-	37	37	26,4	-	-
335 040 09	Rodenbach	7	-	7	7	20,5	-	-
335 049 09	Weilerbach	8	-	8	8	17,8	-	-
336 000 00	<b>LK Kusel</b>	650	77	573	598	78,9	52	19
336 000 01	VG Altenglan	94	14	80	90	84,8	4	1
	Verbandsgemeinde	66	14	52	62	58,4	4	1
	Ortsgemeinden	28	-	28	28	26,4	-	-
336 000 02	VG Glan-Münchweiler	86	15	71	81	82,6	5	4
	Verbandsgemeinde	49	15	34	44	44,9	5	2
	Ortsgemeinden	37	-	37	37	37,7	-	2
336 000 03	VG Kusel	108	17	91	101	73,4	7	2
	Verbandsgemeinde	90	17	73	83	60,3	7	2
	Ortsgemeinden	18	-	18	18	13,1	-	-
336 055 03	Kusel, St.	10	-	10	10	19,8	-	-
336 000 04	VG Lauterecken	101	10	91	85	72,9	16	2
	Verbandsgemeinde	63	10	53	47	40,6	16	-
	Ortsgemeinden	38	-	38	38	32,3	-	2

**41 Vollzeitäquivalentes Personal der verbandsfreien Gemeinden sowie der Verbandsgemeinden und ihrer Ortsgemeinden 2007 nach Dienstverhältnissen, Beschäftigungsbereichen und Verwaltungsbezirken (unter Ausgliederung der Ortsgemeinden mit 3 000 und mehr Einwohnern)**

Gem.- Schl.- Nr.	Gebietskörperschaft	Ins- gesamt	Dienstverhältnis		Beschäftigungsbereich		Personal in Aus- bildung
			Beamte	Arbeit- nehmer	Ämter und Ein- richtungen <sup>1)</sup>	Kranken- anstalten, Einrich- tungen und Unter- nehmen <sup>2)</sup>	
			Anzahl		je 10 000 Einwohner	Anzahl	

**noch: LK Kusel**

336 000 05	VG Schönenberg-Kübelberg	102	5	98	90	69,7	13	3
	Verbandsgemeinde	72	5	67	59	46,0	13	2
	Ortsgemeinden	30	-	30	30	23,7	-	1
336 092 05	Schönenberg-Kübelberg	12	-	12	12	20,7	-	-
336 000 06	VG Waldmohr	97	8	89	96	114,8	2	4
	Verbandsgemeinde	58	8	50	57	68,3	2	4
	Ortsgemeinden	39	-	39	39	46,6	-	-
336 102 06	Waldmohr	28	-	28	28	52,3	-	-
336 000 07	VG Wolfstein	62	9	53	56	63,9	6	3
	Verbandsgemeinde	57	9	48	51	57,7	6	3
	Ortsgemeinden	5	-	5	5	6,2	-	-
337 000 00	<b>LK Südliche Weinstraße</b>	935	104	831	719	65,3	216	38
337 000 01	VG Annweiler am Trifels	130	13	117	102	58,8	29	1
	Verbandsgemeinde	64	10	54	60	34,9	4	-
	Ortsgemeinden	66	3	63	41	23,8	25	1
337 501 01	Annweiler am Trifels, St.	49	2	47	24	34,4	25	-
337 000 02	VG Bad Bergzabern	162	22	140	142	58,1	20	5
	Verbandsgemeinde	109	22	87	89	36,4	20	3
	Ortsgemeinden	53	-	53	53	21,7	-	2
337 005 02	Bad Bergzabern, St.	18	-	18	18	23,5	-	-
337 000 03	VG Edenkoben	153	12	141	122	61,8	31	2
	Verbandsgemeinde	104	12	92	73	37,0	31	1
	Ortsgemeinden	49	-	49	49	24,8	-	1
337 020 03	Edenkoben, St.	21	-	21	21	30,8	-	1
337 000 04	VG Herxheim	210	20	190	111	75,5	99	11
	Verbandsgemeinde	90	20	70	64	43,7	25	1
	Ortsgemeinden	121	-	121	47	31,8	74	10
337 038 04	Herxheim bei Landau/Pfalz	112	-	112	39	37,1	74	10
337 000 05	VG Landau-Land	119	15	104	106	75,6	13	4
	Verbandsgemeinde	68	15	53	55	39,1	13	4
	Ortsgemeinden	51	-	51	51	36,5	-	-
337 007 05	Billigheim-Ingenheim	17	-	17	17	43,2	-	-
337 000 06	VG Maikammer	69	9	60	55	69,1	13	5
	Verbandsgemeinde	57	9	48	43	53,8	13	4
	Ortsgemeinden	12	-	12	12	15,3	-	1
337 052 06	Maikammer	12	-	12	12	29,6	-	1
337 000 07	VG Offenbach an der Queich	92	13	79	81	67,7	11	10
	Verbandsgemeinde	66	13	53	55	46,3	11	9
	Ortsgemeinden	26	-	26	26	21,3	-	1
337 061 07	Offenbach an der Queich	9	-	9	9	13,8	-	-
338 000 00	<b>LK Rhein-Pfalz-Kreis</b>	1 052	137	916	944	63,3	108	33
338 001 00	Altrip	46	7	40	46	59,1	-	-
338 004 00	Bobenheim-Roxheim	78	11	68	77	77,2	1	1
338 005 00	Böhl-Iggelheim	70	13	58	65	60,9	5	3

**41 Vollzeitäquivalentes Personal der verbandsfreien Gemeinden sowie der Verbandsgemeinden und ihrer Ortsgemeinden 2007 nach Dienstverhältnissen, Beschäftigungsbereichen und Verwaltungsbezirken (unter Ausgliederung der Ortsgemeinden mit 3 000 und mehr Einwohnern)**

Gem.- Schl.- Nr.	Gebietskörperschaft	Ins- gesamt	Dienstverhältnis		Beschäftigungsbereich		Personal in Aus- bildung
			Beamte	Arbeit- nehmer	Ämter und Ein- richtungen <sup>1)</sup>	Kranken- anstalten, Einrich- tungen und Unter- nehmen <sup>2)</sup>	
			Anzahl		je 10 000 Einwohner	Anzahl	

**noch: LK Rhein-Pfalz-Kreis**

338 016 00	Lambsheim	33	3	30	30	48,6	3	2
338 017 00	Limburgerhof	88	8	80	82	75,6	6	4
338 019 00	Mutterstadt	81	15	67	79	63,4	2	2
338 020 00	Neuhofen	55	6	49	54	74,3	1	2
338 023 00	Römerberg	50	9	41	46	50,0	4	-
338 025 00	Schifferstadt, St.	178	20	158	134	69,0	44	6
338 000 01	VG Dannstadt-Schauernheim	80	13	67	59	44,7	22	3
	Verbandsgemeinde	71	13	57	49	37,2	22	2
	Ortsgemeinden	10	-	10	10	7,5	-	1
338 006 01	Dannstadt-Schauernheim	10	-	10	10	13,6	-	1
338 014 01	Hochdorf-Assenheim	0	-	0	0	0,6	-	-
338 000 02	VG Dudenhofen	104	7	97	100	88,4	4	5
	Verbandsgemeinde	54	7	47	50	44,3	4	3
	Ortsgemeinden	50	-	50	50	44,1	-	2
338 007 02	Dudenhofen	23	-	23	23	39,2	-	1
338 011 02	Harthausen	4	-	4	4	11,7	-	-
338 000 03	VG Heßheim	66	10	55	55	57,0	11	2
	Verbandsgemeinde	44	10	34	33	34,4	11	1
	Ortsgemeinden	22	-	22	22	22,7	-	1
338 012 03	Heßheim	16	-	16	16	51,7	-	1
338 000 04	VG Maxdorf	63	11	53	63	50,0	-	1
	Verbandsgemeinde	38	11	27	38	29,9	-	-
	Ortsgemeinden	25	-	25	25	20,0	-	1
338 003 04	Birkenheide	10	-	10	10	31,6	-	1
338 018 04	Maxdorf	10	-	10	10	14,6	-	-
338 000 05	VG Waldsee	60	6	53	54	62,5	6	2
	Verbandsgemeinde	33	6	27	31	35,8	3	2
	Ortsgemeinden	26	-	26	23	26,6	3	-
338 021 05	Otterstadt	10	-	10	8	25,0	1	-
338 026 05	Waldsee	17	-	17	15	27,7	2	-
339 000 00	<b>LK Mainz-Bingen</b>	<b>1 752</b>	<b>212</b>	<b>1 539</b>	<b>1 616</b>	<b>80,4</b>	<b>136</b>	<b>74</b>
339 005 00	Bingen am Rhein, gr. kr. St.	274	42	232	225	91,7	48	13
339 009 00	Budenheim	55	12	42	55	63,8	-	2
339 030 00	Ingelheim a. Rh., gr. kr. St.	329	47	282	283	115,6	46	14
339 000 01	VG Rhein-Nahe	93	14	79	89	58,5	4	3
	Verbandsgemeinde	58	14	44	54	35,6	4	2
	Ortsgemeinden	35	-	35	35	22,9	-	1
339 062 01	Waldalgesheim	11	-	11	11	29,0	-	-
339 000 02	VG Bodenheim	132	14	118	132	72,5	-	4
	Verbandsgemeinde	54	14	40	54	29,9	-	2
	Ortsgemeinden	78	-	78	78	42,6	-	2
339 006 02	Bodenheim	29	-	29	29	41,5	-	2
339 039 02	Nackenheim	19	-	19	19	37,9	-	-
339 000 03	VG Gau-Algesheim	103	11	92	103	64,2	-	2
	Verbandsgemeinde	48	11	37	48	29,8	-	2
	Ortsgemeinden	55	-	55	55	34,4	-	-
339 019 03	Gau-Algesheim, St.	19	-	19	19	29,1	-	-



**41 Vollzeitäquivalentes Personal der verbandsfreien Gemeinden sowie der Verbandsgemeinden und ihrer Ortsgemeinden 2007 nach Dienstverhältnissen, Beschäftigungsbereichen und Verwaltungsbezirken (unter Ausgliederung der Ortsgemeinden mit 3 000 und mehr Einwohnern)**

Gem.- Schl.- Nr.	Gebietskörperschaft	Ins- gesamt	Dienstverhältnis		Beschäftigungsbereich			Personal in Aus- bildung
			Beamte	Arbeit- nehmer	Ämter und Ein- richtungen <sup>1)</sup>	Kranken- anstalten, Einrich- tungen und Unter- nehmen <sup>2)</sup>		
			Anzahl			je 10 000 Einwohner	Anzahl	

**noch: LK Mainz-Bingen**

339 000 04	VG Guntersblum	83	9	74	79	83,2	4	2
	Verbandsgemeinde	44	9	35	40	42,1	4	2
	Ortsgemeinden	39	-	39	39	41,1	-	-
339 024 04	Guntersblum	22	-	22	22	57,7	-	-
339 000 05	VG Heidesheim am Rhein	89	7	83	89	91,4	-	6
	Verbandsgemeinde	66	7	59	66	67,2	-	4
	Ortsgemeinden	24	-	24	24	24,2	-	2
339 027 05	Heidesheim am Rhein	22	-	22	22	30,5	-	2
339 000 06	VG Nieder-Olm	240	29	211	236	77,1	3	13
	Verbandsgemeinde	133	29	104	130	42,3	3	7
	Ortsgemeinden	107	-	107	107	34,8	-	6
339 017 06	Essenheim	16	-	16	16	48,8	-	1
339 032 06	Klein-Winternheim	9	-	9	9	27,1	-	1
339 042 06	Nieder-Olm, St.	33	-	33	33	38,3	-	2
339 047 06	Ober-Olm	10	-	10	10	23,8	-	-
339 057 06	Stadecken-Elsheim	25	-	25	25	54,9	-	2
339 067 06	Zornheim	4	-	4	4	11,0	-	-
339 000 07	VG Nierstein-Oppenheim	249	18	231	231	76,9	18	10
	Verbandsgemeinde	113	18	95	95	31,5	18	9
	Ortsgemeinden	136	-	136	136	45,4	-	1
339 037 07	Mommenheim	18	-	18	18	58,8	-	-
339 043 07	Nierstein	25	-	25	25	32,1	-	-
339 049 07	Oppenheim, St.	47	-	47	47	67,9	-	1
339 000 08	VG Sprendlingen-Gensingen	105	10	95	92	66,7	13	5
	Verbandsgemeinde	62	10	51	49	35,1	13	4
	Ortsgemeinden	44	-	44	44	31,7	-	1
339 021 08	Gensingen	10	-	10	10	29,3	-	-
339 056 08	Sprendlingen	11	-	11	11	28,6	-	-
340 000 00	<b>LK Südwestpfalz</b>	824	115	709	669	65,2	155	13
340 000 01	VG Dahrer Felsenland	135	17	118	92	58,9	43	1
	Verbandsgemeinde	96	17	79	53	33,8	43	1
	Ortsgemeinden	39	-	39	39	25,0	-	-
340 004 01	Dahn, St.	10	-	10	10	20,9	-	-
340 000 02	VG Hauenstein	76	13	63	55	59,6	21	2
	Verbandsgemeinde	56	12	45	38	41,4	18	2
	Ortsgemeinden	19	1	18	17	18,2	3	-
340 014 02	Hauenstein	8	-	8	6	13,8	3	-
340 000 03	VG Pirmasens-Land	111	17	94	93	71,4	18	2
	Verbandsgemeinde	73	17	56	55	42,4	18	2
	Ortsgemeinden	38	-	38	38	29,0	-	-
340 028 03	Lemberg	6	-	6	6	13,7	-	-
340 000 04	VG Rodalben	104	16	89	88	57,1	16	2
	Verbandsgemeinde	69	16	53	52	34,1	16	1
	Ortsgemeinden	35	-	35	35	23,0	-	1
340 038 04	Rodalben, St.	12	-	12	12	15,9	-	-
340 000 05	VG Thaleischweiler-Fröschen	94	11	83	77	68,4	16	1
	Verbandsgemeinde	58	11	48	42	37,2	16	1
	Ortsgemeinden	35	-	35	35	31,1	-	-

**41 Vollzeitäquivalentes Personal der verbandsfreien Gemeinden sowie der Verbandsgemeinden und ihrer Ortsgemeinden 2007 nach Dienstverhältnissen, Beschäftigungsbereichen und Verwaltungsbezirken (unter Ausgliederung der Ortsgemeinden mit 3 000 und mehr Einwohnern)**

Gem.- Schl.- Nr.	Gebietskörperschaft	Ins- gesamt	Dienstverhältnis		Beschäftigungsbereich		Personal in Aus- bildung
			Beamte	Arbeit- nehmer	Ämter und Ein- richtungen <sup>1)</sup>	Kranken- anstalten, Einrich- tungen und Unter- nehmen <sup>2)</sup>	
			Anzahl		je 10 000 Einwohner	Anzahl	

**noch: LK Südwestpfalz**

340 051 05	Thaleischweiler-Fröschen	4	-	4	4	10,2	-	-
340 000 06	VG Waldfischbach-Burgalben	112	15	96	100	76,6	12	3
	Verbandsgemeinde	56	14	42	50	38,1	6	1
	Ortsgemeinden	56	2	55	50	38,5	6	2
340 054 06	Waldfischbach-Burgalben	27	1	26	21	40,4	6	2
340 000 07	VG Wallhalben	63	13	51	55	71,5	8	2
	Verbandsgemeinde	33	13	21	25	32,7	8	1
	Ortsgemeinden	30	-	30	30	38,8	-	1
340 000 08	VG Zweibrücken-Land	130	15	115	109	63,2	21	-
	Verbandsgemeinde	79	15	65	58	33,8	21	-
	Ortsgemeinden	51	-	51	51	29,4	-	-
340 206 08	Contwig	7	-	7	7	14,4	-	-
<b>I n s g e s a m t</b>		<b>24 586</b>	<b>2 903</b>	<b>21 683</b>	<b>21 718</b>	<b>71,6</b>	<b>2 868</b>	<b>1 047</b>

1) Im Gemeindehaushalt brutto geführte Ämter und Einrichtungen.

2) Aus dem Gemeindehaushalt ausgegliederte rechtlich unselbstständige Einrichtungen und Unternehmen.

42 Personal der Zweckverbände und der sonstigen juristischen Personen zwischengemeindlicher  
Zusammenarbeit 2007 nach Dienstverhältnissen und Aufgabenbereichen

Gliederungs-Nr.	Aufgabenbereich	Vollzeitbeschäftigtes Personal			Teilzeitbeschäftigte mit	
					mindestens der Hälfte <sup>1)</sup>	weniger als der Hälfte
		insgesamt	Beamte	Arbeitnehmer	der regelmäßigen Wochenarbeitszeit	
0	Allgemeine Verwaltung	1	-	1	-	-
06	Einrichtungen für die gesamte Verwaltung	1	-	1	-	-
2	Schulen	23	-	23	49	27
21	Grund- und Hauptschulen	12	-	12	25	17
24	Berufliche Schulen	-	-	-	-	-
27	Sonderschulen (Förderschulen)	5	-	5	13	-
3	Wissenschaft, Forschung, Kulturpflege	15	-	15	22	11
32	Museen, Sammlungen, Ausstellungen	6	-	6	11	-
4	Soziale Sicherung	214	1	213	362	81
433	Soziale Einrichtungen für Behinderte	52	1	51	56	11
464	Tageseinrichtungen für Kinder	162	-	162	305	70
5	Gesundheit, Sport, Erholung	21	-	21	15	6
57	Badeanstalten	8	-	8	3	1
59	sonstige Erholungseinrichtungen	2	-	2	-	-
6	Bau- und Wohnungswesen, Verkehr	25	-	25	-	1
69	Wasserläufe, Wasserbau	23	-	23	-	1
7	Öffentliche Einrichtungen, Wirtschaftsförderung	439	13	426	60	10
70	Abwasserbeseitigung	80	-	80	9	2
72	Abfallbeseitigung	255	8	247	23	4
75	Bestattungswesen	4	-	4	-	-
77	Hilfsbetriebe der Verwaltung	50	-	50	7	1
79	Fremdenverkehr, sonstige Förderung von Wirtschaft und Verkehr	50	5	45	21	3
8	Wirtschaftliche Unternehmen, allgemeines Grund- und Sondervermögen	505	18	487	54	11
81	Versorgungsunternehmen	327	5	322	43	10
85	land- und forstwirtschaftliche Unternehmen	177	13	164	10	1
0 - 8	<b>I n s g e s a m t</b>	<b>1 243</b>	<b>32</b>	<b>1 211</b>	<b>562</b>	<b>147</b>
	dagegen					
	2006	1 227	35	1 192	540	153
	2005	1 263	37	1 226	519	155
	2004	1 292	40	1 252	489	149
	2003	1 318	40	1 278	506	138
	2002	1 316	42	1 274	523	162
	2001	1 377	42	1 335	534	155
	2000	1 416	43	1 373	508	154

1) Einschließlich Beschäftigte in Altersteilzeit.

Mindestveröffentlichungsprogramm

M.1 Personal im öffentlichen Dienst 2007 nach Körperschaftsgruppen und Dienstverhältnissen

Dienstverhältnis	Insgesamt	Unmittelbarer öffentlicher Dienst					Mittelbarer öffentlicher Dienst		
		zusammen	Bund <sup>1)</sup>	Land	Gemeinden (Gv.)	kommunale Zweckverbände	zusammen	des Bundes	des Landes

Insgesamt

Beamte	90 120	86 231	9 734	67 172	9 292	33	3 889	1 547	2 342
Richter	916	916	2	914	-	-	-	-	-
Arbeitnehmer	123 229	92 473	12 345	26 434	51 775	1 919	30 756	7 886	22 870
Z u s a m m e n	214 265	179 620	22 081	94 520	61 067	1 952	34 645	9 433	25 212

Vollzeitbeschäftigtes Personal

Beamte	67 214	64 058	8 492	47 929	7 605	32	3 156	1 130	2 026
Richter	772	772	2	770	-	-	-	-	-
Arbeitnehmer	74 357	55 415	8 897	15 278	30 029	1 211	18 942	5 321	13 621
Z u s a m m e n	142 343	120 245	17 391	63 977	37 634	1 243	22 098	6 451	15 647

Teilzeitbeschäftigte mit mindestens der Hälfte der regelmäßigen Wochenarbeitszeit <sup>2)</sup>

Beamte	21 389	20 725	1 137	18 032	1 555	1	664	381	283
Richter	144	144	-	144	-	-	-	-	-
Arbeitnehmer	39 862	29 926	3 292	9 359	16 714	561	9 936	2 272	7 664
Z u s a m m e n	61 395	50 795	4 429	27 535	18 269	562	10 600	2 653	7 947

Teilzeitbeschäftigte mit weniger als der Hälfte der regelmäßigen Wochenarbeitszeit

Beamte	1 517	1 448	105	1 211	132	-	69	36	33
Richter	-	-	-	-	-	-	-	-	-
Arbeitnehmer	9 010	7 132	156	1 797	5 032	147	1 878	293	1 585
Z u s a m m e n	10 527	8 580	261	3 008	5 164	147	1 947	329	1 618

1) Ohne Soldaten, einschließlich Bundeseisenbahnvermögen. - 2) Einschließlich Beschäftigte in Altersteilzeit.

Mindestveröffentlichungsprogramm  
M.2 Personal des Landes 2007 nach Dienstverhältnissen und Aufgabengebieten

Funktions- ziffer	Aufgabengebiet	Vollzeitbeschäftigte			
		Beamte und Richter	Arbeitnehmer	insgesamt	darunter in Ausbildung
0 - 8	<b>Insgesamt</b>	48 699	15 278	63 977	5 745
0 - 7	<b>Verwaltung</b>	47 945	13 678	61 623	5 595
0	Allgemeine Dienste	21 161	5 046	26 207	2 839
01	politische Führung und zentrale Verwaltung	1 813	1 396	3 209	115
011	politische Führung	1 352	812	2 164	41
04	öffentliche Sicherheit und Ordnung	9 811	1 084	10 895	932
042	Polizei	9 776	1 037	10 813	931
05	Rechtsschutz	5 019	1 868	6 887	1 298
052	ordentliche Gerichte und Staatsanwaltschaften	2 933	1 644	4 577	1 147
056	Justizvollzugsanstalten	1 794	101	1 895	151
06	Steuer- und Finanzverwaltung	4 518	698	5 216	494
1	Bildungswesen, Wissenschaft, Forschung <sup>1)</sup>	23 637	3 917	27 554	2 374
11, 12	Schulen und vorschulische Bildung <sup>2)</sup>	20 049	2 425	22 474	25
112,113,124	Grund-, Haupt- und Sonderschulen	7 225	1 246	8 471	12
116	Realschulen	1 996	104	2 100	-
117	Gymnasien	4 446	353	4 799	-
119	Gesamtschulen	758	82	840	-
127, 128	berufliche Schulen, Fachschulen	3 096	286	3 382	4
13	Hochschulen	764	832	1 596	40
131	Universitäten <sup>3)</sup> , Technische Hochschulen	242	323	565	8
136	Fachhochschulen	447	496	943	32
14,15	Förderung des Bildungswesens, sonstiges Bildungswesen	2 684	66	2 750	2 271
16, 17	Wissenschaft, Forschung, Entwicklung außer- halb der Hochschulen <sup>2)</sup>	71	107	178	7
18	Kunst- und Kulturpflege <sup>2)</sup>	47	378	425	22
2	Soziale Sicherung, soziale Kriegsfolgeaufgaben, Wiedergutmachung	358	419	777	58
3	Gesundheit, Sport und Erholung	652	637	1 289	76
4	Wohnungswesen, Raumordnung und kommunale Gemeinschaftsdienste	982	370	1 352	46
5	Ernährung, Landwirtschaft und Forsten	595	494	1 089	84
6	Energie- und Wasserwirtschaft, Gewerbe, Dienstleistungen	53	23	76	1
7	Verkehrs- und Nachrichtenwesen	507	2 772	3 279	117
8	<b>Wirtschaftsunternehmen, Allgemeines Grund- und Kapitalvermögen, Sondervermögen</b>	754	1 600	2 354	150
132, 312	<b>Krankenhäuser</b>	-	-	-	-
132	Hochschulkliniken	-	-	-	-
312	Krankenhäuser und Heilstätten	-	-	-	-

1) Einschließlich kulturelle Angelegenheiten. - 2) Einschließlich Verwaltung. - 3) Einschließlich pädagogische Hochschulen und entsprechende Einrichtungen der Lehrerbildung.

**Mindestveröffentlichungsprogramm**

**M.2 Personal des Landes 2007 nach Dienstverhältnissen und Aufgabengebieten**

Funktions- ziffer	Aufgabengebiet	Teilzeitbeschäftigte mit mindestens der Hälfte der regelmäßigen Wochenarbeitszeit <sup>1)</sup>			
		Beamte, Richter	Arbeitnehmer	insgesamt	darunter in Ausbildung
0 - 8	<b>Insgesamt</b>	18 176	9 359	27 535	1
0 - 7	<b>Verwaltung</b>	18 084	8 792	26 876	1
0	Allgemeine Dienste	3 147	3 249	6 396	-
01	politische Führung und zentrale Verwaltung	382	692	1 074	-
011	politische Führung	251	378	629	-
04	öffentliche Sicherheit und Ordnung	466	664	1 130	-
042	Polizei	465	645	1 110	-
05	Rechtsschutz	834	977	1 811	-
052	ordentliche Gerichte und Staatsanwaltschaften	696	763	1 459	-
056	Justizvollzugsanstalten	91	90	181	-
06	Steuer- und Finanzverwaltung	1 465	916	2 381	-
1	Bildungswesen, Wissenschaft, Forschung <sup>2)</sup>	14 209	3 757	17 966	1
11, 12	Schulen und vorschulische Bildung <sup>3)</sup>	14 006	2 785	16 791	1
112,113,124	Grund-, Haupt- und Sonderschulen	5 783	1 500	7 283	1
116	Realschulen	1 497	182	1 679	-
117	Gymnasien	3 072	502	3 574	-
119	Gesamtschulen	491	101	592	-
127, 128	berufliche Schulen, Fachschulen	1 493	177	1 670	-
13	Hochschulen	25	611	636	-
131	Universitäten <sup>4)</sup> , Technische Hochschulen	7	287	294	-
136	Fachhochschulen	6	298	304	-
14,15	Förderung des Bildungswesens, sonstiges Bildungswesen	143	136	279	-
16, 17	Wissenschaft, Forschung, Entwicklung außer- halb der Hochschulen <sup>3)</sup>	12	62	74	-
18	Kunst- und Kulturpflege <sup>3)</sup>	19	118	137	-
2	Soziale Sicherung, soziale Kriegsfolgeaufgaben, Wiedergutmachung	94	357	451	-
3	Gesundheit, Sport und Erholung	158	436	594	-
4	Wohnungswesen, Raumordnung und kommunale Gemeinschaftsdienste	225	207	432	-
5	Ernährung, Landwirtschaft und Forsten	159	335	494	-
6	Energie- und Wasserwirtschaft, Gewerbe, Dienstleistungen	4	5	9	-
7	Verkehrs- und Nachrichtenwesen	88	446	534	-
8	<b>Wirtschaftsunternehmen, Allgemeines Grund- und Kapitalvermögen, Sondervermögen</b>	92	567	659	-
132, 312	<b>Krankenhäuser</b>	-	-	-	-
132	Hochschulkliniken	-	-	-	-
312	Krankenhäuser und Heilstätten	-	-	-	-

1) Einschließlich Beschäftigte in Altersteilzeit. - 2) Einschließlich kulturelle Angelegenheiten. - 3) Einschließlich Verwaltung. - 4) Einschließlich pädagogische Hochschulen und entsprechende Einrichtungen der Lehrerbildung.

**Mindestveröffentlichungsprogramm**

**M.2 Personal des Landes 2007 nach Dienstverhältnissen und Aufgabengebieten**

Funktions- ziffer	Aufgabengebiet	Teilzeitbeschäftigte mit weniger als der der regelmäßigen Wochenarbeitszeit			
		Beamte, Richter	Arbeitnehmer	insgesamt	darunter in Ausbildung
0 - 8	<b>Insgesamt</b>	1 211	1 797	3 008	-
0 - 7	<b>Verwaltung</b>	1 208	1 750	2 958	-
0	Allgemeine Dienste	284	192	476	-
01	politische Führung und zentrale Verwaltung	37	50	87	-
011	politische Führung	22	25	47	-
04	öffentliche Sicherheit und Ordnung	78	47	125	-
042	Polizei	78	47	125	-
05	Rechtsschutz	13	43	56	-
052	ordentliche Gerichte und Staatsanwaltschaften	3	29	32	-
056	Justizvollzugsanstalten	10	8	18	-
06	Steuer- und Finanzverwaltung	156	52	208	-
1	Bildungswesen, Wissenschaft, Forschung <sup>1)</sup>	855	1 383	2 238	-
11, 12	Schulen und vorschulische Bildung <sup>2)</sup>	852	1 192	2 044	-
112,113,124	Grund-, Haupt- und Sonderschulen	386	352	738	-
116	Realschulen	97	73	170	-
117	Gymnasien	129	316	445	-
119	Gesamtschulen	23	52	75	-
127, 128	berufliche Schulen, Fachschulen	134	264	398	-
13	Hochschulen	1	160	161	-
131	Universitäten <sup>3)</sup> , Technische Hochschulen	1	86	87	-
136	Fachhochschulen	-	69	69	-
14,15	Förderung des Bildungswesens, sonstiges Bildungswesen	1	8	9	-
16, 17	Wissenschaft, Forschung, Entwicklung außer- halb der Hochschulen <sup>2)</sup>	-	13	13	-
18	Kunst- und Kulturpflege <sup>2)</sup>	1	6	7	-
2	Soziale Sicherung, soziale Kriegsfolgeaufgaben, Wiedergutmachung	16	28	44	-
3	Gesundheit, Sport und Erholung	9	27	36	-
4	Wohnungswesen, Raumordnung und kommunale Gemeinschaftsdienste	22	17	39	-
5	Ernährung, Landwirtschaft und Forsten	11	41	52	-
6	Energie- und Wasserwirtschaft, Gewerbe, Dienstleistungen	-	1	1	-
7	Verkehrs- und Nachrichtenwesen	11	61	72	-
8	<b>Wirtschaftsunternehmen, Allgemeines Grund- und Kapitalvermögen, Sondervermögen</b>	3	47	50	-
132, 312	<b>Krankenhäuser</b>	-	-	-	-
132	Hochschulkliniken	-	-	-	-
312	Krankenhäuser und Heilstätten	-	-	-	-

1) Einschließlich kulturelle Angelegenheiten. - 2) Einschließlich Verwaltung. - 3) Einschließlich pädagogische Hochschulen und entsprechende Einrichtungen der Lehrerbildung.

Mindestveröffentlichungsprogramm  
M.3 Personal der Gemeinden und Gemeindeverbände 2007 nach  
Dienstverhältnissen und Gemeindegrößenklassen

Gebietskörperschaftsgruppe Gemeindegrößenklasse	Vollzeitbeschäftigte			
	Beamte	Arbeitnehmer	insgesamt	darunter in Ausbildung
<b>Gemeinden/Gemeindeverbände</b>	7 605	30 029	37 634	2 082
Kreisfreie Städte	2 893	10 417	13 310	671
100 000 - 200 000	1 821	5 992	7 813	330
50 000 - 100 000	691	2 781	3 472	188
unter 50 000	381	1 644	2 025	153
Kreisangehörige Gemeinden	751	8 102	8 853	472
50 000 - 100 000	78	236	314	28
20 000 - 50 000	292	1 525	1 817	115
10 000 - 20 000	302	1 932	2 234	133
5 000 - 10 000	74	1 581	1 655	77
unter 5 000	5	2 828	2 833	119
Verbandsgemeinden	1 858	6 922	8 780	570
Landkreise	1 952	3 974	5 926	325
Bezirksverband Pfalz	151	614	765	44
<b>Im Gemeindehaushalt brutto geführte Ämter und Einrichtungen</b>	7 377	23 989	31 366	1 793
Kreisfreie Städte	2 833	7 477	10 310	534
100 000 - 200 000	1 784	4 311	6 095	278
50 000 - 100 000	679	2 119	2 798	159
unter 50 000	370	1 047	1 417	97
Kreisangehörige Gemeinden	732	7 348	8 080	416
50 000 - 100 000	78	236	314	28
20 000 - 50 000	285	1 177	1 462	93
10 000 - 20 000	291	1 602	1 893	102
5 000 - 10 000	73	1 512	1 585	74
unter 5 000	5	2 821	2 826	119
Verbandsgemeinden	1 772	5 252	7 024	486
Landkreise	1 898	3 368	5 266	314
Bezirksverband Pfalz	142	544	686	43
<b>Aus dem Gemeindehaushalt ausgegliederte rechtlich unselbstständige Einrichtungen und Unternehmen</b>	228	5 598	5 826	241
<b>Krankenhäuser</b>	-	442	442	48



Mindestveröffentlichungsprogramm  
M.3 Personal der Gemeinden und Gemeindeverbände 2007 nach  
Dienstverhältnissen und Gemeindegrößenklassen

Gebietskörperschaftsgruppe Gemeindegrößenklasse	Teilzeitbeschäftigte mit mindestens der Hälfte der regelmäßigen Wochenarbeitszeit <sup>1)</sup>			
	Beamte	Arbeitnehmer	insgesamt	darunter in Ausbildung
<b>Gemeinden/Gemeindeverbände</b>	1 555	16 714	18 269	16
Kreisfreie Städte	586	4 723	5 309	-
100 000 - 200 000	341	2 185	2 526	-
50 000 - 100 000	147	1 509	1 656	-
unter 50 000	98	1 029	1 127	-
Kreisangehörige Gemeinden	174	5 337	5 511	8
50 000 - 100 000	31	167	198	2
20 000 - 50 000	65	762	827	-
10 000 - 20 000	65	1 044	1 109	-
5 000 - 10 000	12	1 047	1 059	1
unter 5 000	1	2 317	2 318	5
Verbandsgemeinden	312	3 881	4 193	2
Landkreise	462	2 560	3 022	5
Bezirksverband Pfalz	21	213	234	1
<b>Im Gemeindehaushalt brutto geführte Ämter und Einrichtungen</b>	1 508	15 347	16 855	16
Kreisfreie Städte	577	4 161	4 738	-
100 000 - 200 000	336	1 948	2 284	-
50 000 - 100 000	144	1 446	1 590	-
unter 50 000	97	767	864	-
Kreisangehörige Gemeinden	173	5 119	5 292	8
50 000 - 100 000	31	167	198	2
20 000 - 50 000	65	707	772	-
10 000 - 20 000	64	922	986	-
5 000 - 10 000	12	1 011	1 023	1
unter 5 000	1	2 312	2 313	5
Verbandsgemeinden	291	3 566	3 857	2
Landkreise	449	2 334	2 783	5
Bezirksverband Pfalz	18	167	185	1
<b>Aus dem Gemeindehaushalt ausgegliederte rechtlich unselbstständige Einrichtungen und Unternehmen</b>	46	1 063	1 109	-
<b>Krankenhäuser</b>	1	304	305	-

1) Einschließlich Beschäftigte in Altersteilzeit.

Mindestveröffentlichungsprogramm  
M.3 Personal der Gemeinden und Gemeindeverbände 2007 nach  
Dienstverhältnissen und Gemeindegrößenklassen

Gebietskörperschaftsgruppe Gemeindegrößenklasse	Teilzeitbeschäftigte mit weniger als der der regelmäßigen Wochenarbeitszeit			
	Beamte	Arbeitnehmer	insgesamt	darunter in Ausbildung
<b>Gemeinden/Gemeindeverbände</b>	132	5 032	5 164	-
Kreisfreie Städte	23	859	882	-
100 000 - 200 000	15	354	369	-
50 000 - 100 000	7	206	213	-
unter 50 000	1	299	300	-
Kreisangehörige Gemeinden	12	1 706	1 718	-
50 000 - 100 000	2	33	35	-
20 000 - 50 000	6	187	193	-
10 000 - 20 000	4	277	281	-
5 000 - 10 000	-	399	399	-
unter 5 000	-	810	810	-
Verbandsgemeinden	29	1 721	1 750	-
Landkreise	65	705	770	-
Bezirksverband Pfalz	3	41	44	-
<b>Im Gemeindehaushalt brutto geführte Ämter und Einrichtungen</b>	129	4 842	4 971	-
Kreisfreie Städte	23	800	823	-
100 000 - 200 000	15	339	354	-
50 000 - 100 000	7	205	212	-
unter 50 000	1	256	257	-
Kreisangehörige Gemeinden	12	1 676	1 688	-
50 000 - 100 000	2	33	35	-
20 000 - 50 000	6	184	190	-
10 000 - 20 000	4	264	268	-
5 000 - 10 000	-	385	385	-
unter 5 000	-	810	810	-
Verbandsgemeinden	28	1 674	1 702	-
Landkreise	63	657	720	-
Bezirksverband Pfalz	3	35	38	-
<b>Aus dem Gemeindehaushalt ausgegliederte rechtlich unselbstständige Einrichtungen und Unternehmen</b>	3	138	141	-
<b>Krankenhäuser</b>	-	52	52	-

## IV. Alphabetisches Verzeichnis der Verbandsgemeinden und Gemeinden

### 1. Verbandsgemeinden

Verbandsgemeinde	KR	VG	Verbandsgemeinde	KR	VG
<b>A</b>			Göllheim	333	03
Adenau	131	01	Grünstadt-Land	332	03
Alsenz-Obermoschel	333	01	Guntersblum	339	04
Altenahr	131	02	<b>H</b>		
Altenglan	336	01	Hachenburg	143	02
Altenkirchen (Westerwald)	132	01	Hagenbach	334	02
Alzey-Land	331	01	Hahnstätten	141	04
Annweiler am Trifels	337	01	Hamm (Sieg)	132	06
Arzfeld	232	01	Hauenstein	340	02
Asbach	138	01	Heidesheim am Rhein	339	05
<b>B</b>			Hermeskeil	235	01
Bad Bergzabern	337	02	Herrstein	134	03
Bad Breisig	131	03	Herxheim	337	04
Bad Ems	141	01	Heßheim	338	03
Bad Hönningen	138	02	Hettenleidelheim	332	04
Bad Kreuznach	133	01	Hillesheim	233	03
Bad Marienberg (Westerwald)	143	01	Hochspeyer	335	03
Bad Münster am Stein-Ebernburg	133	02	Höhr-Grenzhausen	143	03
Bad Sobernheim	133	07	<b>I</b>		
Baumholder	134	01	Irrel	232	03
Bellheim	334	01	<b>J</b>		
Bernkastel-Kues	231	01	Jockgrim	334	03
Betzdorf	132	02	<b>K</b>		
Birkenfeld	134	02	Kaisersesch	135	02
Bitburg-Land	232	02	Kaiserslautern-Süd	335	04
Bodenheim	339	02	Kandel	334	04
Braubach	141	02	Kastellaun	140	03
Brohlthal	131	04	Katzenelnbogen	141	05
Bruchmühlbach-Miesau	335	01	Kelberg	233	04
<b>C</b>			Kell am See	235	02
Cochem-Land	135	01	Kirchberg (Hunsrück)	140	04
<b>D</b>			Kirchen (Sieg)	132	07
Daaden	132	03	Kirchheimbolanden	333	04
Dahner Felsenland	340	01	Kirn-Land	133	03
Dannstadt-Schauernheim	338	01	Konz	235	03
Daun	233	01	Kröv-Bausendorf	231	02
Deidesheim	332	01	Kusel	336	03
Dierdorf	138	03	Kyllburg	232	04
Diez	141	03	<b>L</b>		
Dudenhofen	338	02	Lambrecht (Pfalz)	332	05
<b>E</b>			Landau-Land	337	05
Edenkoben	337	03	Landstuhl	335	05
Eich	331	02	Langenlonsheim	133	04
Eisenberg (Pfalz)	333	02	Lauterecken	336	04
Emmelshausen	140	02	Lingenfeld	334	05
Enkenbach-Alsenborn	335	02	Linz am Rhein	138	04
<b>F</b>			Loreley	141	08
Flammersfeld	132	04	<b>M</b>		
Freinsheim	332	02	Maifeld	137	02
<b>G</b>			Maikammer	337	06
Gau-Algesheim	339	03	Manderscheid	231	03
Gebhardshain	132	05	Maxdorf	338	04
Gerolstein	233	02	Meisenheim	133	05
Glan-Münchweiler	336	02	Mendig	137	04
			Monsheim	331	03
			Montabaur	143	04

## Verbandsgemeinde

KR VG

**N**

Nassau	141	06
Nastätten	141	07
Neuerburg	232	05
Neumagen-Dhron	231	05
Nieder-Olm	339	06
Nierstein-Oppenheim	339	07

**O**

Obere Kyll	233	05
Offenbach an der Queich	337	07
Otterbach	335	06
Otterberg	335	07

**P**

Pellenz	137	01
Pirmasens-Land	340	03
Prüm	232	06
Puderbach	138	05

**R**

Ramstein-Miesenbach	335	08
Ransbach-Baumbach	143	05
Rengsdorf	138	06
Rennerod	143	06
Rhaunen	134	04
Rheinböllen	140	05
Rhein-Nahe	339	01
Rhens	137	05
Rockenhausen	333	05
Rodalben	340	04
Rüdesheim	133	06
Rülzheim	334	06
Ruwer	235	04

**S**

Saarburg	235	05
Sankt Goar-Oberwesel	140	06
Schönenberg-Kübelberg	336	05
Schweich an der Römischen Weinstraße	235	06
Selters (Westerwald)	143	07
Simmern / Hunsrück	140	07
Speicher	232	07

## Verbandsgemeinde

KR VG

**Sprendlingen-Gensingen  
Stromberg**339 08  
133 08**T****Thaleischweiler-Fröschen  
Thalfang am Erbeskopf  
Traben-Trarbach  
Treis-Karden  
Trier-Land**340 05  
231 06  
231 07  
135 04  
235 07**U****Ulmen  
Unkel  
Untermosel**135 03  
138 07  
137 06**V****Vallendar  
Vordereifel**137 07  
137 03**W****Wachenheim an der Weinstraße  
Waldbreitbach  
Waldfishbach-Burgalben  
Waldmohr  
Waldsee  
Wallhalben  
Wallmerod  
Weilerbach  
Weißenthurm  
Westerburg  
Westhofen  
Winnweiler  
Wirges  
Wissen  
Wittlich-Land  
Wolfstein  
Wöllstein  
Wörrstadt**332 06  
138 08  
340 06  
336 06  
338 05  
340 07  
143 08  
335 09  
137 08  
143 09  
331 04  
333 06  
143 10  
132 08  
231 08  
336 07  
331 05  
331 06**Z****Zell (Mosel)  
Zweibrücken-Land**135 05  
340 08

## 2. Gemeinden

PLZ	Gemeindename	KR	GE	VG	PLZ	Gemeindename	KR	GE	VG
<b>A</b>					54597	Auw bei Prüm	232	202	06
					54441	Ayl	235	002	05
54298	Aach	235	001	07	<b>B</b>				
55767	Abentheuer	134	001	02					
55568	Abtweiler	133	001	05	56729	Baar	137	007	03
56729	Acht	137	001	03	55422	Bacharach, Stadt	339	003	01
55767	Achtelsbach	134	002	02	57610	Bachenberg	132	004	01
53518	Adenau, Stadt	131	001	01	76887	Bad Bergzabern, Stadt	337	005	02
67742	Adenbach	336	001	04	56864	Bad Bertrich	135	501	03
54689	Affler	232	001	05	53498	Bad Breisig, Stadt	131	006	03
53506	Ahrbrück	131	002	02	67098	Bad Dürkheim, Stadt	332	002	00
56459	Ailertchen	143	200	09	56130	Bad Ems, Stadt	141	006	01
76857	Albersweiler	337	001	01	53557	Bad Hönningen, Stadt	138	004	02
66871	Albessen	336	002	03	55545	Bad Kreuznach, große kreisangehörige Stadt	133	006	00
55234	Albig	331	001	01	56470	Bad Marienberg (Westerwald), Stadt	143	206	01
67308	Albisheim (Pfrimm)	333	001	03	55583	Bad Münster am Stein-Ebernburg, Stadt	133	007	02
56859	Alf	135	001	05	53474	Bad Neuenahr-Ahrweiler, Stadt	131	007	00
56828	Alflen	135	002	03	55566	Bad Sobernheim, Stadt	133	501	07
56332	Alken	137	201	06	54657	Badem	232	007	04
55758	Allenbach	134	003	03	56291	Badenhard	140	005	02
56370	Allendorf	141	001	05	55576	Badenheim	339	004	08
55595	Allenfeld	133	002	06	54314	Baldringen	235	003	02
57610	Almersbach	132	001	01	65558	Balduinstein	141	503	03
57642	Alpenrod	143	202	02	54597	Balesfeld	232	203	04
56237	Alsbach	143	001	05	66851	Bann	335	002	05
57518	Alsdorf	132	002	02	56424	Bannberscheid	143	003	10
54668	Alsdorf	232	002	03	76889	Barbelroth	337	006	02
67821	Alsenz	333	003	01	55758	Bärenbach	133	008	03
67577	Alsheim	331	002	02	55483	Bärenbach	140	006	04
67482	Altdorf	337	002	03	53534	Barweiler	131	008	01
53505	Altenahr	131	003	02	55606	Bärweiler	133	009	07
55585	Altenbamberg	133	003	02	54578	Basberg	233	002	03
66624	Altendiez	141	002	03	56220	Bassenheim	137	202	08
66885	Altenglan	336	003	01	67271	Battenberg (Pfalz)	332	003	03
66903	Altenkirchen	336	004	05	66484	Battweiler	340	202	08
57610	Altenkirchen (Westerwald), Stadt	132	501	01	53534	Bauler	131	009	01
56288	Alterkülz	140	001	03	54673	Bauler	232	008	05
66484	Althornbach	340	201	08	55774	Baumholder, Stadt	134	005	01
56858	Altlay	135	003	05	54538	Bausendorf	231	004	02
67317	Altleiningen	332	001	04	54636	Baustert	232	009	02
54518	Altrich	231	001	08	67808	Bayerfeld-Steckweiler	333	004	05
67122	Altrip	338	001	00	56132	Becheln	141	008	01
54636	Altscheid	232	003	05	55234	Bechenheim	331	005	01
56858	Altstrimmig	135	004	05	67827	Becherbach	133	011	05
55469	Altweidelbach	140	002	07	55608	Becherbach bei Kirn	133	010	03
55232	Alzey, Stadt	331	003	00	66894	Bechhofen	340	203	08
54675	Ammeldingen an der Our	232	004	05	67595	Bechthelm	331	006	04
54673	Ammeldingen bei Neuburg	232	005	05	55234	Bechtolsheim	331	007	01
56626	Andernach, große kreisangehörige Stadt	137	003	00	66885	Bedesbach	336	106	01
56584	Anhausen	138	002	06	54662	Beilingen	232	010	07
76855	Annweiler am Trifels, Stadt	337	501	01	56814	Beilstein	135	007	01
56729	Anscha	137	004	03	67259	Beindersheim	338	002	03
53533	Antweiler	131	004	01	54552	Beinhausen	233	003	04
55437	Appenheim	339	001	03	54340	Bekond	235	004	06
56769	Arbach	233	201	04	56858	Belg	140	007	04
53533	Aremberg	131	005	01	55469	Belgweiler	140	008	07
54518	Arenrath	231	003	08	56745	Bell	137	008	04
56729	Arft	137	006	03	56288	Bell (Hunsrück)	140	009	03
55595	Argenschwang	133	004	06	76756	Bellheim	334	001	01
55496	Argenthal	140	003	05	56459	Bellingen	143	207	09
55288	Armsheim	331	004	06	56290	Beltheim	140	010	03
56244	Arnshöfen	143	203	08	56170	Bendorf, Stadt	137	203	00
56337	Arzbach	141	201	01	54538	Bengel	231	005	02
54687	Arzfeld	232	201	01	67808	Bennhausen	333	005	04
55758	Asbach	134	004	04	55494	Benzweiler	140	011	05
53567	Asbach	138	003	01	56769	Bereborn	233	202	04
67753	Aschbach	336	005	07	56766	Berenbach	233	203	04
55459	Aspisheim	339	002	08	53505	Berg	131	011	02
57627	Astert	143	204	02	56357	Berg	141	009	07
56370	Attenhausen	141	003	06	76768	Berg (Pfalz)	334	002	02
57629	Atzelgift	143	205	02	55608	Bergen	134	006	03
56766	Auderath	135	005	03	55469	Bergenhäusen	140	012	07
56357	Auel	141	004	08	56368	Berghausen	141	010	05
55569	Auen	133	005	07					
65582	Aull	141	005	03					
54664	Auw an der Kyll	232	006	07					

PLZ	Gemeindenname	KR	GE	VG	PLZ	Gemeindenname	KR	GE	VG
55776	Berglangenbach	134	007	01	57648	Bölsberg	143	211	01
54426	Berglicht	231	006	06	56579	Bonefeld	138	005	06
54518	Bergweiler	231	007	08	54316	Bonerath	235	010	04
54673	Berkoth	232	011	05	53539	Bongard	233	206	04
54570	Berlingen	233	004	02	55595	Boos	133	014	06
56729	Bermel	137	011	03	56729	Boos	137	014	03
67593	Bermersheim	331	009	04	56154	Boppard, Stadt	140	501	00
55234	Bermersheim vor der Höhe	331	008	01	54422	Börfink	134	011	02
54578	Berndorf	233	005	03	53539	Borler	233	207	04
56370	Berndroth	141	011	05	55237	Bornheim	331	012	01
54470	Bernkastel-Kues, Stadt	231	008	01	76879	Bornheim	337	014	07
57614	Berod bei Hachenburg	132	201	01	56348	Bornich	141	016	08
56414	Berod bei Wallmerod	143	208	08	57614	Borod	143	212	02
54673	Berscheid	232	012	05	67725	Börrstadt	333	009	06
55777	Berschweiler bei Baumholder	134	008	01	66904	Börsborn	336	008	02
55608	Berschweiler bei Kirn	134	009	03	66887	Bosenbach	336	009	01
56459	Berzhahn	143	209	09	66504	Bottenbach	340	205	03
57632	Berzhausen	132	005	04	54552	Boxberg	233	010	04
54413	Bescheid	235	005	01	57555	Brachbach	132	012	07
54570	Betteldorf	233	006	01	56761	Brachtendorf	135	011	02
56355	Bettendorf	141	012	07	56459	Brandscheid	143	213	09
54533	Bettenfeld	231	009	03	54608	Brandscheid	232	207	06
54646	Bettingen	232	013	02	56338	Braubach, Stadt	141	501	02
57518	Betzdorf, Stadt	132	006	02	54472	Brauneberg	231	012	01
56283	Beulich	140	201	02	56288	Braunshorn	140	018	03
56825	Beuren	135	008	03	55595	Braunweiler	133	015	06
54413	Beuren (Hochwald)	235	008	01	55606	Brauweiler	133	016	03
56291	Bickenbach	140	014	02	54636	Brecht	232	020	02
54636	Bickendorf	232	014	02	54426	Breit	231	202	06
55234	Biebelnheim	331	010	01	56237	Breitenau	143	006	05
55546	Biebelsheim	133	012	01	66916	Breitenbach	336	010	06
55471	Biebern	140	015	07	55592	Breitenheim	133	017	05
56370	Biebrich	141	013	05	55758	Breienthal	134	013	03
66917	Biedershausen	340	204	07	53547	Breitscheid	138	006	08
67308	Biedesheim	333	006	03	55422	Breitscheid	339	007	01
54636	Biersdorf am See	232	015	02	57539	Breitscheidt	132	013	06
54675	Biesdorf	232	016	05	56370	Bremberg	141	018	05
56414	Bilkheim	143	210	08	56814	Bremm	135	012	01
76831	Billigheim-Ingenheim	337	007	05	56651	Brenk	131	201	04
55411	Bingen am Rhein, große kreisangehörige Stadt	339	005	00	56479	Bretthausen	143	214	06
56754	Binningen	135	009	04	55559	Bretzenheim	133	018	04
54518	Binsfeld	231	010	08	67725	Breunigweiler	333	011	06
54587	Birgel	233	007	05	56321	Brey	137	204	05
57589	Birkenbeul	132	007	06	56867	Briedel	135	013	05
55765	Birkenfeld, Stadt	134	010	02	56829	Brieden	135	014	04
67134	Birkenheide	338	003	04	56820	Briedern	135	015	01
57587	Birken-Honigsessen	132	008	08	54646	Brimingen	232	021	02
76889	Birkenhördt	337	008	02	54552	Brockscheid	233	011	01
56291	Birkheim	140	016	02	56332	Brodenbach	137	205	06
76831	Birkweiler	337	009	05	56754	Brohl	135	016	04
65626	Birlenbach	141	014	03	56656	Brohl-Lützing	131	014	03
57612	Birnbach	132	009	01	54518	Bruch	231	013	08
54574	Birresborn	233	204	02	57539	Bruchertseifen	132	014	06
54634	Birtlingen	232	017	02	53572	Bruchhausen	138	008	07
67294	Bischheim	333	007	04	66892	Bruchmühlbach-Miesau	335	003	01
67281	Bissersheim	332	004	03	55758	Bruchweiler	134	014	03
67806	Bisterschied	333	008	05	76891	Bruchweiler-Bärenbach	340	501	01
54634	Bitburg, Stadt	232	018	00	55767	Brücken	134	015	02
57539	Bitzen	132	010	06	66904	Brücken (Pfalz)	336	011	05
56865	Blankenrath	135	010	05	53539	Brücktal	233	208	04
66869	Blaubach	336	006	03	55606	Bruschied	133	201	03
54570	Bleckhausen	233	008	01	56814	Bruttig-Fankel	135	017	01
54608	Bleialf	232	206	06	56288	Bubach	140	020	07
67273	Bobenheim am Berg	332	005	02	67308	Bubenheim	333	012	03
67240	Bobenheim-Roxheim	338	004	00	55270	Bubenheim	339	008	03
76891	Bobenthal	340	001	01	67742	Buborn	336	012	04
67482	Böbingen	337	011	03	56290	Buch	140	021	03
76833	Böchingen	337	012	05	56357	Buch	141	019	07
55595	Bockenau	133	013	06	56823	Büchel	135	018	03
67278	Bockenheim an der Weinstraße	332	006	03	55491	Büchenbeuren	140	024	04
56412	Boden	143	005	04	54608	Buchet	232	208	06
53539	Bodenbach	233	205	04	53567	Buchholz (Westerwald)	138	080	01
55294	Bodenheim	339	006	02	55469	Budenbach	140	023	07
56357	Bogel	141	015	07	55257	Budenheim	339	009	00
67459	Böhl-Iggelheim	338	005	00	54610	Büdesheim	232	209	06
67295	Bolanden	333	010	04	54426	Büdlisch	231	203	06
55624	Bollenbach	134	012	04	55767	Buhlenberg	134	016	02
76887	Böllenborn	337	013	02	56859	Bullay	135	019	05
54669	Bollendorf	232	019	03	55626	Bundenbach	134	017	04
					76891	Bundenthal	340	502	01

PLZ	Gemeindenname	KR	GE	VG	PLZ	Gemeindenname	KR	GE	VG
54597	Burbach	232	210	04	57520	Dickendorf	132	020	05
56593	Bürdenbach	132	015	04	55483	Dickenschied	140	028	04
56843	Burg (Mosel)	231	014	07	55758	Dickesbach	134	019	03
54646	Burg	232	022	05	56332	Dieblich	137	207	06
56659	Burgbrohl	131	202	04	54538	Diefenbach	231	020	02
56332	Burgen	137	206	06	67811	Dielkirchen	333	014	05
54472	Burgen	231	016	01	56379	Dienethal	141	027	06
57632	Burglahr	132	016	04	55276	Dienheim	339	012	07
65558	Burgschwalbach	141	020	04	55765	Dienstweiler	134	020	02
55595	Burgsponheim	133	019	06	76889	Dierbach	337	018	02
76835	Burrweiler	337	015	03	56269	Dierdorf, Stadt	138	012	03
54424	Burtscheid	231	017	06	54533	Dierfeld	231	021	03
76891	Busenberg	340	002	01	54523	Dierscheid	231	022	08
57612	Busenhausen	132	017	01	56355	Diethardt	141	502	07
<b>C</b>					66484	Dietrichingen	340	208	08
56237	Caan	143	007	05	65582	Diez, Stadt	141	029	03
67829	Callbach	133	020	05	55487	Dill	140	029	04
67316	Carlsberg	332	007	04	55481	Dillendorf	140	030	04
56379	Charlottenberg	141	021	03	76848	Dimbach	340	006	02
66978	Clausen	340	003	04	54614	Dingdorf	232	216	06
56812	Cochem, Stadt	135	020	00	55234	Dintesheim	331	014	01
66497	Contwig	340	206	08	67246	Dirmstein	332	010	03
65558	Cramberg	141	022	03	56729	Ditscheid	137	019	03
67744	Cronenberg	336	013	04	67596	Dittelsheim-Heßloch	331	015	04
<b>D</b>					66903	Dittweiler	336	016	05
57567	Daaden	132	018	03	54636	Dockendorf	232	026	02
56340	Dachsenhausen	141	023	02	54552	Dockweiler	233	018	01
67273	Dackenheim	332	008	02	54518	Dodenburg	231	023	08
54649	Dackscheid	232	211	01	54576	Dohm-Lammersdorf	233	019	03
54636	Dahlem	232	024	02	56812	Dohr	135	021	01
56348	Dahlheim	141	024	08	55278	Dolgesheim	339	013	04
66994	Dahn, Stadt	340	004	01	56290	Dommershausen	140	202	03
54689	Dahnen	232	212	01	66978	Donsieders	340	007	04
55595	Dalberg	133	021	06	56379	Dörnberg	141	030	03
54689	Daleiden	232	213	01	67585	Dorn-Dürkheim	339	201	04
55278	Dalheim	339	010	07	56357	Dornholzhausen	141	033	06
55765	Dambach	134	018	02	55444	Dörrebach	133	025	08
54413	Damflos	235	014	01	76889	Dörrenbach	337	019	02
55432	Damscheid	140	025	06	67806	Dörrmoschel	333	016	05
53520	Dankerath	131	015	01	56348	Dörscheid	141	031	08
67814	Dannenfels	333	013	04	56370	Dörsdorf	141	032	05
67125	Dannstadt-Schauernheim	338	006	01	53533	Dorsel	131	018	01
54552	Darscheid	233	014	01	55452	Dorsheim	133	026	04
76848	Darstein	340	005	02	56281	Dörth	140	031	02
54689	Dasburg	232	214	01	56305	Döttesfeld	138	013	05
53547	Dattenberg	138	009	04	53520	Drees	233	210	04
56589	Datzeroth	138	010	08	57629	Dreifelden	143	215	02
55566	Daubach	133	022	07	56414	Dreikirchen	143	011	08
56412	Daubach	143	008	04	54518	Dreis	231	024	08
54550	Daun, Stadt	233	501	01	56472	Dreisbach	143	216	01
56132	Dausenau	141	025	01	54552	Dreis-Brück	233	020	01
54673	Dauwelshausen	232	025	05	67816	Dreisen	333	017	03
55442	Daxweiler	133	023	08	55585	Duchroth	133	027	02
53426	Dedenbach	131	016	04	54647	Dudeldorf	232	027	02
56237	Deesen	143	009	05	67373	Dudenhofen	338	007	02
67146	Deidesheim, Stadt	332	009	01	53520	Dümpelfeld	131	501	01
67742	Deimberg	336	014	04	56754	Dünfus	135	022	04
66503	Dellfeld	340	207	08	56761	Düngenheim	135	023	02
54552	Demerath	233	016	01	66916	Dunzweiler	336	017	06
66871	Dennweiler-Frohnbach	336	015	03	54597	Duppach	233	211	02
54570	Densborn	233	209	02	56307	Dürrholz	138	014	05
53507	Dernau	131	017	02	<b>E</b>				
56307	Dernbach	138	011	05	56424	Ebernahn	143	012	10
56428	Dernbach (Westerwald)	143	010	10	56370	Ebertshausen	141	034	05
76857	Dernbach	337	017	01	67280	Ebertsheim	332	012	03
57520	Derschen	132	019	03	54668	Echternacherbrück	232	028	03
55592	Desloch	133	024	05	54636	Echtershausen	232	029	02
56357	Dessighofen	141	026	06	55599	Eckelsheim	331	017	05
54340	Detzem	235	015	06	55444	Eckenroth	133	028	08
54570	Deudesfeld	233	017	01	55777	Eckersweiler	134	021	01
54411	Deuselbach	231	018	06	54531	Eckfeld	231	025	03
55278	Dexheim	339	011	07	67480	Edenkoben, Stadt	337	020	03
54426	Dhronecken	231	019	06	67483	Edesheim	337	021	03
55494	Dichtelbach	140	027	05	56814	Ediger-Eller	135	024	01
					54636	Ehlenz	232	030	02
					56581	Ehlscheid	138	015	06
					56357	Ehr	141	035	07

PLZ	Gemeindenname	KR	GE	VG	PLZ	Gemeindenname	KR	GE	VG
66871	Ehweiler	336	018	03	56244	Ewighausen	143	221	07
67575	Eich	331	018	02					
57612	Eichelhardt	132	022	01					
57632	Eichen	132	023	04	F				
53533	Eichenbach	131	021	01					
54649	Eilscheid	232	217	01	56133	Fachbach	141	041	01
55278	Eimsheim	339	015	04	56814	Faid	135	029	01
56751	Einig	137	023	02	67808	Falkenstein	333	020	06
67753	Einöllen	336	019	07	54317	Farschweiler	235	021	04
67308	Einselthum	333	018	03	56472	Fehl-Ritzhausen	143	222	01
54298	Eisenach	232	218	03	67824	Feilbingert	133	030	02
67304	Eisenberg (Pfalz), Stadt	333	019	02	54636	Feilsdorf	232	036	02
54533	Eisenschmitt	231	026	03	54341	Fell	235	022	06
56370	Eisighofen	141	036	05	57580	Fensdorf	132	030	05
56337	Eitelborn	143	013	04	54668	Ferschweiler	232	037	03
57580	Elben	132	024	05	54597	Feuerscheid	232	222	06
56459	Elbingen	143	501	08	54584	Feusdorf	233	023	05
55765	Elchweiler	134	022	02	57635	Fiersbach	132	031	01
57578	Elkenroth	132	025	05	56341	Filsen	141	042	02
55765	Ellenberg	134	023	02	56766	Filz	135	030	03
56242	Ellenhausen	143	015	07	67822	Finkenbach-Gersweiler	333	021	01
56821	Ellenz-Poltersdorf	135	025	01	54439	Fisch	235	025	05
55497	Ellern (Hunsrück)	140	035	05	55743	Fischbach	134	025	03
67158	Ellerstadt	332	013	06	67693	Fischbach	335	007	03
54552	Ellscheid	233	021	01	66996	Fischbach bei Dahn	340	011	01
55765	Ellweiler	134	024	02	54675	Fischbach-Oberraden	232	038	05
67471	Elmstein	332	014	05	65558	Flacht	141	043	04
56479	Elsoff (Westerwald)	143	218	06	57632	Flammersfeld	132	032	04
66887	Elzweiler	336	021	01	76835	Flemlingen	337	025	03
54673	Emmelbaum	232	031	05	54597	Fleringen	232	223	06
56281	Emmelshausen	140	036	02	54636	Fließem	232	039	02
57520	Emmerzhausen	132	026	03	55234	Flomborn	331	024	01
56355	Endlichhofen	141	037	07	55237	Flonheim	331	025	01
55270	Engelstadt	339	016	03	67592	Flörsheim-Dalsheim	331	023	03
67677	Enkenbach-Alsenborn	335	004	02	54516	Flußbach	231	033	02
56850	Enkirch	231	029	07	57614	Fluterschen	132	033	01
54340	Ensch	235	019	06	66887	Föckelberg	336	025	01
55232	Ensheim	331	019	06	54343	Föhren	235	026	06
57647	Enspel	143	219	09	55777	Fohren-Linden	134	026	01
54646	Enzen	232	032	02	57537	Forst	132	034	06
55234	Eppelsheim	331	020	01	56754	Forst (Eifel)	135	031	04
56759	Eppenberg	135	026	02	56858	Forst (Hunsrück)	135	032	05
66957	Eppenbrunn	340	008	03	67147	Forst an der Weinstraße	332	017	01
65558	Eppenrod	141	038	03	57635	Forstmehren	132	035	01
55494	Erbach	140	037	05	55234	Framersheim	331	026	01
55234	Erbes-Büdesheim	331	021	01	67737	Frankelbach	335	009	06
54492	Erden	231	030	01	67468	Frankeneck	332	018	05
66887	Erdeshbach	336	022	01	67468	Frankenstein	335	010	03
66996	Erfweiler	340	009	01	67227	Frankenthal (Pfalz), kreisfreie Stadt	311	000	00
56368	Ergeshausen	141	039	05	76833	Frankweiler	337	026	05
76891	Erlenbach bei Dahn	340	010	01	54316	Franzenheim	235	027	07
76872	Erlenbach bei Kandel	334	004	04	55776	Frauenberg	134	027	01
56814	Ernst	135	027	01	76872	Freckenfeld	334	005	04
54668	Ernzen	232	033	03	55546	Frei-Laubersheim	133	031	01
53579	Erpel	138	019	07	56244	Freilingen	143	018	07
67167	Erpolzheim	332	015	02	55234	Freimersheim	331	027	01
57635	Ersfeld	132	027	01	67482	Freimersheim (Pfalz)	337	027	03
67685	Erzenhausen	335	005	09	67251	Freinsheim, Stadt	332	019	02
54518	Esch	231	031	08	56244	Freirachdorf	143	019	07
54585	Esch	233	022	05	67361	Freisbach	334	006	05
56357	Eschbach	141	040	07	67596	Frettenheim	331	028	04
76831	Eschbach	337	022	05	54450	Freudenburg	235	028	05
54619	Eschfeld	232	220	01	67159	Friedelsheim	332	020	06
55234	Esselborn	331	022	01	57520	Friedewald	132	036	03
55270	Essenheim	339	017	06	51598	Friesenhagen	132	037	07
76879	Essingen	337	023	07	55278	Friesenheim	339	018	07
54636	Eßlingen	232	034	02	66903	Frohnhofen	336	027	05
67754	Eßweiler	336	023	07	55471	Fronhofen	140	039	07
67472	Esthal	332	016	05	56132	Frücht	141	044	01
54424	Etgert	231	032	06	53533	Fuchshofen	131	022	01
66871	Etschberg	336	024	03	55546	Fürfeld	133	032	01
54655	Etteldorf	232	035	04	57539	Fürthen	132	038	06
56244	Ettinghausen	143	220	08	67136	Fußgönheim	338	008	04
56729	Ettringen	137	025	03					
57539	Etzbach	132	028	06					
57632	Eulenberg	132	029	04	G				
67685	Eulenbis	335	006	09					
56761	Eulgem	135	028	02					
54597	Euscheid	232	221	01	55288	Gabsheim	331	029	06
76857	Eußerthal	337	024	01	56412	Gackenbach	143	020	06



PLZ	Gemeindenname	KR	GE	VG	PLZ	Gemeindenname	KR	GE	VG
56651	Galenberg	131	204	04	54533	Gransdorf	232	228	04
56761	Gamlen	135	033	02	54533	Greimerath	231	044	03
56294	Gappenach	137	027	02	54314	Greimerath	235	033	02
55435	Gau-Algesheim, Stadt	339	019	03	56814	Greimersburg	135	036	01
55599	Gau-Bickelheim	331	030	05	56858	Grenderich	135	037	05
55296	Gau-Bischofsheim	339	020	02	55608	Griebelschied	134	032	03
67294	Gauersheim	333	022	04	66903	Gries	336	032	05
67822	Gaugrehweiler	333	023	01	54413	Grimburg	235	035	01
55234	Gau-Heppenheim	331	031	01	55459	Grolsheim	339	022	08
55239	Gau-Odernheim	331	032	01	66501	Großbundenbach	340	209	08
55578	Gau-Weinheim	331	033	06	67483	Großfischlingen	337	035	03
57580	Gebhardshain	132	039	05	56412	Großholbach	143	024	04
55595	Gebroth	133	033	06	54619	Großkampenberg	232	229	01
54552	Gefell	233	025	01	67229	Großkarlbach	332	023	03
57627	Gehlert	143	223	02	54608	Großlangenfeld	232	230	06
55490	Gehlweiler	140	040	04	54534	Großlittgen	231	046	03
67724	Gehrweiler	333	024	05	56276	Großmaischeid	138	023	03
54675	Geichlingen	232	040	05	67259	Großniedesheim	338	009	03
56379	Geilnau	141	045	03	56472	Großseifen	143	227	01
67715	Geiselberg	340	012	06	66484	Großsteinhausen	340	210	08
54413	Geisfeld	235	030	01	67745	Grumbach	336	033	04
56357	Geisig	141	046	06	57520	Grünebach	132	042	02
53539	Gelenberg	233	212	04	67269	Grünstadt, Stadt	332	024	00
56357	Gemmerich	141	047	07	56459	Guckheim	143	228	09
54673	Gemünd	232	041	05	65558	Gückingen	141	049	03
55490	Gemünden	140	041	04	55452	Guldental	133	035	04
56459	Gemünden	143	224	09	56593	Güllesheim	132	043	04
55457	Gensingen	339	021	08	55597	Gumbsheim	331	035	05
54675	Gentingen	232	042	05	56767	Gunderath	233	213	04
55743	Gerach	134	028	03	67598	Gundersheim	331	036	04
67813	Gerbach	333	025	05	67724	Gundersweiler	333	028	05
66894	Gerhardsbrunn	335	011	01	67599	Gundheim	331	037	04
56751	Gering	137	029	02	67583	Guntersblum	339	024	04
76726	Germersheim, Stadt	334	007	00	54413	Gusenburg	235	036	01
67229	Gerolsheim	332	021	03	54317	Gusterath	235	037	04
54568	Gerolstein, Stadt	233	026	02	56370	Gutenacker	141	050	05
56825	Gevenich	135	034	03	55595	Gutenberg	133	036	06
57610	Gieleroth	132	040	01	54317	Gutweiler	235	038	04
54424	Gielert	231	035	06					
56294	Gierschnach	137	030	02					
57632	Giershausen	132	041	04	H				
54614	Giesdorf	232	224	06					
57612	Giesenhausen	143	225	02	54597	Habscheid	232	231	06
56825	Gillenbeuren	135	035	03	57627	Hachenburg, Stadt	143	229	02
54558	Gillendorf	233	027	01	55546	Hackenheim	133	037	01
54298	Gilzem	232	225	03	76767	Hagenbach, Stadt	334	008	02
67578	Gimbsheim	331	034	02	56850	Hahn	140	044	04
55767	Gimbweiler	134	029	02	56244	Hahn am See	143	232	08
54657	Gindorf	232	043	04	56472	Hahn bei Marienberg	143	231	01
67742	Ginsweiler	336	029	04	55606	Hahnenbach	133	038	03
54533	Gipperath	231	036	03	55278	Hahnheim	339	025	07
56459	Girkenroth	143	226	09	65623	Hahnstätten	141	051	04
56412	Girod	143	021	04	55776	Hahnweiler	134	033	01
54518	Gladbach	231	037	08	56357	Hainau	141	110	07
66887	Glanbrücken	336	030	04	76835	Hainfeld	337	036	03
66907	Glan-Münchweiler	336	031	02	56457	Halbs	143	233	09
56653	Glees	131	205	04	67826	Hallgarten	133	039	02
76835	Gleisweiler	337	028	03	54611	Hallschlag	233	214	05
76889	Gleiszellen-Gleishorbach	337	029	02	54646	Halsdorf	232	045	02
76831	Göcklingen	337	031	05	56283	Halsenbach	140	045	02
56244	Goddert	143	022	07	65582	Hambach	141	052	03
56290	Gödenroth	140	042	03	56761	Hambuch	135	038	02
55767	Gollenberg	134	031	02	57577	Hamm (Sieg)	132	044	06
67307	Göllheim	333	026	03	54636	Hamm	232	046	02
67377	Gommersheim	337	032	03	67580	Hamm am Rhein	331	038	02
67724	Gonbach	333	027	06	56598	Hammerstein	138	024	02
54595	Gondenbrett	232	227	06	55234	Hangen-Weisheim	331	039	04
56283	Gondershausen	140	043	02	67374	Hanhofen	338	010	02
54647	Gondorf	232	044	02	56316	Hanroth	138	025	05
53498	Gönnersdorf	131	025	03	57572	Harbach	132	045	07
54584	Gönnersdorf	233	028	05	56579	Hardert	138	026	06
67161	Gönnheim	332	022	06	56472	Hardt	143	234	01
56412	Görgeshausen	143	023	04	54649	Hargarten	232	233	01
54472	Gornhausen	231	040	01	55595	Hargesheim	133	040	06
55624	Gösenroth	134	030	04	56307	Harschbach	138	027	05
76857	Gossersweiler-Stein	337	033	01	53520	Harscheid	131	026	01
54470	Graach an der Mosel	231	041	01	54617	Harspelt	232	234	01
54426	Gräfendhron	231	042	06	56244	Hartenfels	143	025	07
53501	Grafschaft	131	090	00	67376	Harthausen	338	011	02

PLZ	Gemeindenname	KR	GE	VG	PLZ	Gemeindenname	KR	GE	VG
56459	Härtlingen	143	230	09	56865	Hesweiler	135	041	05
55296	Harxheim	339	026	02	66919	Hettenhausen	340	018	07
54533	Hasborn	231	049	03	67310	Hettenleidelheim	332	027	04
66871	Haschbach am Remigiusberg	336	034	03	55758	Hettenrodt	134	040	03
56858	Haserich	135	039	05	54523	Hetzerath	231	053	08
57635	Hasselbach	132	046	01	67259	Heuchelheim bei Frankenthal	338	013	03
56288	Hasselbach	140	046	03	76831	Heuchelheim-Klingen	337	040	05
67454	Haßloch	332	025	00	57612	Heupelzen	132	051	01
57644	Hattert	143	235	02	57627	Heuzert	143	240	02
55767	Hattgenstein	134	034	02	57612	Hilgenroth	132	052	01
76770	Hatzenbühl	334	009	03	56206	Hilgert	143	030	03
56332	Hatzenport	137	208	06	54576	Hillesheim, Stadt	233	029	03
76846	Hauenstein	340	014	02	67586	Hillesheim	339	028	04
66851	Hauptstuhl	335	012	05	56204	Hillscheid	143	031	03
56761	Hauroth	135	040	02	54426	Hilscheid	231	054	06
56291	Hausbay	140	047	02	66957	Hilst	340	019	03
55608	Hausen	134	035	04	56357	Himmighofen	141	055	07
53547	Hausen (Wied)	138	007	08	55743	Hintertiefenbach	134	041	03
56745	Hausten	137	034	03	66999	Hinterweidenthal	340	020	02
67742	Hausweiler	336	035	04	54570	Hinterweiler	233	030	01
55481	Hecken	140	048	04	54316	Hinzenburg	235	046	04
53506	Heckenbach	131	027	02	54421	Hinzert-Pöler	235	047	01
54518	Heckenmünster	231	050	08	67756	Hinzweiler	336	042	07
54619	Heckhuscheid	232	236	06	65558	Hirschberg	141	057	03
54429	Heddert	235	040	02	55483	Hirschfeld (Hunsrück)	140	053	04
67753	Hefersweiler	336	036	07	67732	Hirschhorn/Pfalz	335	014	06
54426	Heidenburg	231	204	06	66996	Hirschthal	340	021	01
55262	Heidesheim am Rhein	339	027	05	56729	Hirten	137	036	03
54518	Heidweiler	231	051	08	57635	Hirz-Maulsbach	132	053	01
54673	Heilbach	232	047	05	54646	Hisel	232	052	02
56412	Heilberscheid	143	026	04	55234	Hochborn	331	011	04
54636	Heilenbach	232	048	02	67126	Hochdorf-Assenheim	338	014	01
67699	Heiligenmoschel	335	013	07	54472	Hochscheid	231	056	01
56412	Heiligenroth	143	027	04	67691	Hochspeyer	335	015	03
55779	Heimbach	134	036	01	76879	Hochstadt (Pfalz)	337	041	07
57629	Heimborn	143	236	02	55585	Hochstätten	133	045	02
55606	Heimweiler	133	041	03	56767	Höchstberg	233	215	04
55483	Heinzenbach	140	049	04	57629	Höchstenbach	143	241	02
55606	Heinzenberg	133	042	03	55606	Hochstetten-Dhaun	133	046	03
67742	Heinzenhausen	336	038	04	54316	Hockweiler	235	048	07
54614	Heisdorf	232	238	06	56472	Hof	143	243	01
65558	Heistenbach	141	053	03	53534	Hoffeld	131	030	01
56244	Helferskirchen	143	028	10	66989	Höheinöd	340	022	06
56479	Hellenhahn-Schellenberg	143	237	06	66989	Höheischweiler	340	023	05
55758	Hellertshausen	134	037	04	54570	Hohenfels-Essingen	233	033	02
57612	Helmenzen	132	047	01	56746	Hohenleimbach	131	206	04
57612	Helmeroth	132	048	01	67744	Hohenöllen	336	043	04
67716	Heltersberg	340	015	06	67591	Hohen-Sülzen	331	041	03
57612	Hemmelzen	132	049	01	66989	Höhfröschen	340	024	05
55490	Henau	140	050	04	56462	Höhn	143	242	09
55619	Hennweiler	133	043	03	56203	Höhr-Grenzhausen, Stadt	143	032	03
66909	Henschtal	336	037	02	56412	Holler	143	033	04
54314	Hentern	235	043	02	56288	Hollnich	140	055	03
55758	Herborn	134	038	03	54668	Holsthum	232	053	03
54673	Herbstmühle	232	049	05	56379	Holzappel	141	059	03
66871	Herchweiler	336	039	03	55469	Holzbach	140	056	07
57562	Herdorf, Stadt	132	050	00	54316	Holzerath	235	050	04
54662	Herforst	232	050	07	56357	Holzhausen an der Haide	141	060	07
55452	Hergenfeld	133	044	06	65558	Holzheim	141	061	03
56457	Hergenroth	143	238	09	56479	Homburg	143	244	06
76872	Hergersweiler	337	037	02	67744	Homburg	336	044	04
54317	Herl	235	044	04	56379	Hömberg	141	058	06
66919	Hermersberg	340	016	06	54675	Hommerdingen	232	054	05
54411	Hermeskeil, Stadt	235	045	01	53518	Honerath	131	032	01
56368	Herold	141	054	05	53506	Hönningen	131	029	02
67742	Herren-Sulzbach	336	040	04	54538	Hontheim	231	057	02
56729	Herresbach	137	035	03	67744	Hoppstädten	336	045	04
55756	Herrstein	134	039	03	55768	Hoppstädten-Weiersbach	134	042	02
56249	Herschbach	143	029	07	54497	Horath	231	058	06
56414	Herschbach (Oberwesterwald)	143	239	08	55606	Horbach	133	047	03
66919	Herschberg	340	017	07	56412	Horbach	143	034	04
53518	Herschbroich	131	028	01	66851	Horbach	340	025	06
66909	Herschweiler-Pettersheim	336	041	02	55483	Horbruch	134	043	04
54597	Hersdorf	232	332	06	76771	Hördt	334	011	06
67273	Herxheim am Berg	332	026	02	56379	Horhausen	141	062	03
76863	Herxheim bei Landau/Pfalz	337	038	04	56593	Horhausen (Westerwald)	132	055	04
76863	Herxheimweyher	337	039	04	67724	Höringen	333	030	06
54619	Herzfeld	232	240	01	55469	Horn	140	058	07
67258	Heßheim	338	012	03	66500	Hornbach, Stadt	340	211	08

PLZ	Gemeindenname	KR	GE	VG	PLZ	Gemeindenname	KR	GE	VG
56766	Horperath	233	216	04	67653	Kaiserslautern, kreisfreie Stadt	312	000	00
55457	Horrweiler	339	029	08	53505	Kalenborn	131	036	02
66887	Horschbach	336	046	01	56759	Kalenborn	135	046	02
54552	Hörscheid	233	031	01	54570	Kalenborn-Scheuern	233	036	02
54552	Hörschhausen	233	032	04	67822	Kalkofen	333	036	01
54664	Hosten	232	055	07	67169	Kallstadt	332	028	02
55758	Hottenbach	134	044	04	56294	Kalt	137	041	02
57537	Hövels	132	054	08	53520	Kaltenborn	131	037	01
56412	Hübingen	143	036	04	56220	Kaltenengers	137	209	08
56479	Hüblingen	143	245	06	65558	Kaltenholzhausen	141	065	04
55595	Hüffelsheim	133	048	06	56206	Kammerforst	143	040	03
66909	Hüffler	336	047	02	56341	Kamp-Bornhofen	141	066	02
53520	Hümmel	131	033	01	76870	Kandel, Stadt	334	013	04
53547	Hümmerich	138	030	06	54441	Kanzern	235	055	03
56414	Hundsangen	143	037	08	76889	Kapellen-Drusweiler	337	045	02
55621	Hundsbach	133	049	05	56767	Kaperich	233	217	04
56235	Hundsdorf	143	038	05	55483	Kappel	140	062	04
56281	Hungenroth	140	060	02	67744	Kappeln	336	049	04
56355	Hunzel	141	063	07	76889	Kapsweyer	337	046	02
54518	Hupperath	231	062	08	56281	Karbach	140	063	02
66882	Hütschenhausen	335	016	08	54534	Karl	231	065	03
54673	Hütten	232	056	05	54673	Karlshausen	232	064	05
54636	Hütterscheid	232	057	02	53547	Kasbach-Ohlenberg	138	501	04
54636	Hüttingen an der Kyll	232	058	02	54668	Kaschenbach	232	065	03
54675	Hüttingen bei Lahr	232	059	05	56357	Kasdorf	141	067	07
<b>I</b>					54317	Kasel	235	056	04
55743	Idar-Oberstein, große kreisangehörige Stadt	134	045	00	66894	Käshofen	340	212	08
57612	Idelberg	132	056	01	56288	Kastellaun, Stadt	140	064	03
54636	Idenheim	232	060	02	54441	Kastel-Stadt	235	057	05
54636	Idesheim	232	061	02	67806	Katzenbach	333	037	05
54298	Igel	235	051	07	56368	Katzenelnbogen, Stadt	141	068	05
67294	Ilbesheim	333	031	04	67734	Katzweiler	335	017	06
76831	Ilbesheim bei Landau in der Pfalz	337	042	05	54552	Katzwinkel	233	037	04
56814	Illerich	135	042	02	57581	Katzwinkel (Sieg)	132	080	08
54552	Immerath	233	034	01	56349	Kaub, Stadt	141	069	08
54426	Immert	231	064	06	57520	Kausen	132	059	05
67308	Immesheim	333	032	03	56355	Kehlbach	141	070	07
76831	Impflingen	337	043	05	56729	Kehrig	137	043	03
67817	Imsbach	333	033	06	55471	Keidelheim	140	065	07
67808	Imsweiler	333	034	05	53539	Kelberg	233	218	04
57610	Ingelbach	132	057	01	54427	Kell am See	235	058	02
55218	Ingelheim am Rhein, große kreisangehörige Stadt	339	030	00	55606	Kellenbach	133	202	03
54636	Ingendorf	232	062	02	56132	Kemmenau	141	071	01
76865	Insheim	337	044	04	56746	Kempenich	131	502	04
53520	Insul	131	034	01	55758	Kempfeld	134	046	03
55566	Ippenschied	133	050	07	54344	Kenn	235	060	06
56843	Irmenach	231	501	07	54673	Keppeshausen	232	066	05
56479	Irmtraut	143	246	06	56295	Kerben	137	048	02
54666	Irrel	232	063	03	54578	Kerpen (Eifel)	233	038	03
54689	Irrhausen	232	245	01	54589	Kerschenbach	233	219	05
54451	Irsch	235	052	05	67304	Kerzenheim	333	038	02
56271	Isenburg	138	031	03	57632	Kescheid	132	060	04
57612	Isert	132	058	01	54619	Kesfeld	232	247	01
65558	Isselbach	141	064	03	53506	Kesseling	131	039	02
<b>J</b>					54518	Kesten	231	066	01
67814	Jakobsweiler	333	035	04	56348	Kestert	141	072	08
55592	Jeckenbach	133	051	05	57612	Kettenhausen	132	061	01
66887	Jettenbach	336	048	07	55234	Kettenheim	331	042	01
76751	Jockgrim	334	012	03	56220	Kettig	137	211	08
54689	Jucken	232	246	01	54689	Kickeshausen	232	248	01
55270	Jugenheim in Rheinhessen	339	031	06	67271	Kindenheim	332	029	03
54584	Jünkerath	233	035	05	54538	Kinderbeuern	231	067	02
<b>K</b>					66862	Kindsbach	335	018	05
56459	Kaden	143	247	09	54538	Kinheim	231	068	02
56337	Kadenbach	143	039	04	54597	Kinzenburg	232	249	01
56761	Kaifenheim	135	043	02	57629	Kirburg	143	248	01
56829	Kail	135	044	04	55481	Kirchberg (Hunsrück), Stadt	140	067	04
56759	Kaisersesch, Stadt	135	045	02	57635	Kircheib	132	062	01
					57548	Kirchen (Sieg), Stadt	132	063	07
					67281	Kirchheim an der Weinstraße	332	030	03
					67292	Kirchheimbolanden, Stadt	333	039	04
					53505	Kirchsahr	131	040	02
					56729	Kirchwald	137	049	03
					54570	Kirchweiler	233	039	01
					54441	Kirf	235	062	05
					55606	Kirn, Stadt	133	052	00
					67744	Kirrweiler	336	050	04
					67489	Kirrweiler (Pfalz)	337	047	06
					53539	Kirsbach	233	220	04

PLZ	Gemeindenname	KR	GE	VG	PLZ	Gemeindenname	KR	GE	VG
55566	Kirschroth	133	053	07	<b>L</b>				
55743	Kirschweiler	134	047	03					
56291	Kisselbach	140	068	05					
54524	Klausen	231	069	08		56112	Lahnstein, große kreisangehörige Stadt	141	075 00
66501	Kleinbundenbach	340	213	08		56288	Lahr	135	050 04
67483	Kleinfischlingen	337	048	03		54675	Lahr	232	072 05
54483	Kleinich	231	070	01		54649	Lambertsberg	232	254 01
67271	Kleinkarlbach	332	031	03		67466	Lambrecht (Pfalz), Stadt	332	032 05
54597	Kleinlangenfeld	232	250	06		66894	Lambsborn	335	201 01
56271	Kleinmaischeid	138	034	03		67245	Lambsheim	338	016 00
67259	Kleinniedesheim	338	015	03		54316	Lampaden	235	072 02
66484	Kleinsteinhausen	340	214	08		76829	Landau in der Pfalz, kreisfreie Stadt	313	000 00
55270	Klein-Winternheim	339	032	06		56814	Landkern	135	051 02
56825	Kliding	135	048	03		54526	Landscheid	231	503 08
56368	Klingelbach	141	073	05		66849	Landstuhl, Sickingenstadt, Stadt	335	022 05
76889	Klingenmünster	337	049	02		66909	Langenbach	336	056 02
55469	Klosterkumbd	140	070	07		57520	Langenbach bei Kirburg	143	253 01
56818	Klotten	135	049	01		56729	Langenfeld	137	060 03
55481	Kludenbach	140	071	04		56459	Langenhahn	143	254 09
54340	Klüsserath	235	063	06		55450	Langenlonsheim	133	054 04
76879	Knittelsheim	334	014	01		65558	Langenscheid	141	076 03
66917	Knopp-Labach	340	215	07		55569	Langenthal	133	055 07
76833	Knöringen	337	050	05		56729	Langscheid	137	061 03
56330	Koborn-Gondorf	137	212	06		54308	Langsur	235	073 07
56068	Koblenz, kreisfreie Stadt	111	000	00		55758	Langweiler	134	502 03
56459	Kölbingen	143	249	09		67746	Langweiler	336	057 04
56751	Kollig	137	053	02		66894	Langwieden	335	202 01
66879	Kollweiler	335	019	09		54597	Lascheid	232	255 01
56767	Kolverath	233	222	04		54612	Lasel	232	256 06
54472	Kommen	231	071	01		56759	Laubach	135	052 02
55278	Köngernheim	339	033	07		56288	Laubach	140	079 07
55606	Königsau	133	203	03		55452	Laubenheim	133	056 04
53426	Königsfeld	131	041	04		56291	Laudert	140	080 06
66871	Konken	336	052	03		54533	Laufeld	231	074 03
54329	Konz, Stadt	235	068	03		55487	Laufersweiler	140	081 04
54574	Kopp	233	223	02		67229	Laumersheim	332	033 03
66871	Körborn	336	051	03		54649	Lauperath	232	258 01
54306	Kordel	235	069	07		56379	Laurenburg	141	077 03
56370	Kördorf	141	074	05		55568	Lauschied	133	057 07
54317	Korlingen	235	070	04		67742	Lauterecken, Stadt	336	058 04
54675	Körperich	232	067	05		67308	Lautersheim	333	041 03
56288	Korweiler	140	073	03		56355	Lautert	141	078 07
53518	Kottenborn	131	042	01		56472	Lautzenbrücken	143	255 01
56736	Kottenheim	137	055	03		55483	Lautzenhausen	140	082 04
56767	Kötterichen	233	221	04		56332	Lehmen	137	504 06
66879	Kottweiler-Schwanden	335	020	08		54619	Leidenborn	232	259 01
54340	Köwerich	235	067	06		56759	Leienkaul	135	502 02
54673	Koxhausen	232	068	05		53518	Leimbach	131	044 01
57635	Kraam	132	064	01		54673	Leimbach	232	073 05
54552	Kradenbach	233	040	01		66978	Leimen	340	027 04
66894	Krähenberg	340	216	07		76774	Leimersheim	334	016 06
56283	Kratzenburg	140	075	02		56291	Leiningen	140	084 02
54673	Krautscheid	232	253	01		76829	Leinsweiler	337	051 05
67757	Kreimbach-Kaulbach	336	053	07		55767	Leisel	134	050 02
56630	Kretz	137	056	01		55779	Leitzweiler	134	051 01
67706	Krickenbach	335	021	04		54340	Leiwen	235	074 06
67819	Kriegsfeld	333	040	04		66969	Lemberg	340	028 05
55767	Kronweiler	134	048	02		67823	Lettweiler	133	058 05
57612	Kroppach	143	250	02		53547	Leubsdorf	138	037 04
66957	Kröppen	340	026	03		56244	Leuterod	143	042 10
66909	Krottelbach	336	054	02		56599	Leutesdorf	138	038 02
54536	Kröv	231	072	02		54619	Lichtenborn	232	260 01
54675	Kruchten	232	069	05		56479	Liebenschied	143	256 06
56642	Kruft	137	057	01		55494	Liebshausen	140	085 05
56244	Krümmel	143	041	07		56290	Lieg	135	053 04
55483	Krummenau	134	049	04		54597	Lierfeld	232	261 01
56593	Krunkel	132	065	04		56357	Lierschied	141	079 08
76773	Kuhardt	334	015	06		56858	Liesenich	135	054 05
56244	Kuhnhöfen	143	251	08		54470	Lieser	231	075 01
55471	Külz (Hunsrück)	140	076	07		54636	Ließem	232	074 02
55471	Kümbdchen	140	077	07		55606	Limbach	133	059 03
57629	Kundert	143	252	02		57629	Limbach	143	257 02
56581	Kurtscheid	138	036	06		67117	Limburgerhof	338	017 00
66869	Kusel, Stadt	336	055	03		53506	Lind	131	047 02
54655	Kyllburg, Stadt	232	070	04					
54655	Kyllburgweiler	232	071	04					

PLZ	Gemeindenname	KR	GE	VG	PLZ	Gemeindenname	KR	GE	VG
56729	Lind	137	063	03	54597	Masthorn	232	265	06
57629	Linden	143	258	02	66909	Matzenbach	336	107	02
66851	Linden	335	023	04	54597	Matzerath	232	266	06
67473	Lindenberg	332	034	05	67294	Mauchenheim	331	044	01
55481	Lindenschied	140	086	04	57520	Mauden	132	068	03
67360	Lingenfeld	334	017	05	54649	Mauel	232	267	01
56291	Lingerhahn	140	087	02	66500	Mauschbach	340	218	08
56317	Linkenbach	138	040	05	67133	Maxdorf	338	018	04
53545	Linz am Rhein, Stadt	138	041	04	56244	Maxsain	143	046	07
56357	Lipporn	141	080	07	56727	Mayen, große kreisangehörige Stadt	137	068	00
56767	Lirstal	233	224	04	53508	Mayschoß	131	049	02
54587	Lissendorf	233	041	05	54636	Meckel	232	077	02
57629	Lochum	143	259	02	55606	Meckenbach	133	063	03
56332	Löf	137	214	06	55767	Meckenbach	134	053	02
67727	Lohnsfeld	333	042	06	67149	Meckenheim	332	035	01
67744	Lohnweiler	336	060	04	67744	Medard	336	061	04
65558	Lohrheim	141	081	04	55566	Meddersheim	133	064	07
67744	Löllbach	133	060	05	54531	Meerfeld	231	082	03
56357	Lollschied	141	082	06	67735	Mehlbach	335	025	06
54338	Longen	235	077	06	67678	Mehlingen	335	026	02
54472	Longkamp	231	077	01	57635	Mehren	132	069	01
54340	Longuich	235	078	06	54552	Mehren	233	042	01
56295	Lonnig	137	065	02	54346	Mehring	235	083	06
55237	Lonsheim	331	043	01	56584	Meinborn	138	042	06
54317	Lorscheid	235	080	04	54570	Meisburg	233	043	01
55296	Lörzweiler	339	034	02	55590	Meisenheim, Stadt	133	065	05
54492	Löslich	231	076	01	56581	Melsbach	138	043	06
56843	Lötzbeuren	231	206	07	56743	Mendig, Stadt	137	069	04
57629	Luckenbach	143	260	02	55490	Mengerschied	140	092	07
54424	Lückenburg	231	078	06	54310	Menningen	232	078	03
67059	Ludwigshafen am Rhein, kreisfreie Stadt	314	000	00	57629	Merkelbach	143	262	02
55278	Ludwigshöhe	339	035	04	54597	Merlscheid	232	270	01
66996	Ludwigswinkel	340	029	01	56283	Mermuth	140	093	02
76848	Lug	340	030	02	54426	Merschbach	231	083	06
54597	Lünebach	232	262	01	54318	Mertesdorf	235	085	04
67363	Lustadt	334	018	05	67271	Mertesheim	332	036	03
56290	Lütz	135	056	04	56753	Mertloch	137	070	02
56826	Lutzerath	135	057	03	55627	Merxheim	133	066	07
54617	Lützkampen	232	263	01	66978	Merzalben	340	031	04
56729	Luxem	137	066	03	54439	Merzkirchen	235	154	05
56346	Lykershausen	141	083	08	67746	Merzweiler	336	062	04
<b>M</b>					56820	Mesenich	135	060	01
56290	Macken	137	215	06	54636	Messerich	232	079	02
67686	Mackenbach	335	024	09	54675	Mettendorf	232	080	05
55758	Mackenrodt	134	052	03	67582	Mettenheim	331	045	02
56459	Mähren	143	502	08	54634	Metterich	232	081	02
67487	Maikammer	337	052	06	55777	Mettweiler	134	054	01
55116	Mainz, kreisfreie Stadt	315	000	00	55481	Metzenhausen	140	094	04
56291	Maisborn	140	089	02	56414	Meudt	143	263	08
55481	Maitzborn	140	090	04	53520	Meuspath	131	050	01
57629	Malberg	132	066	05	56288	Michelbach	140	095	03
54655	Malberg	232	075	04	57610	Michelbach (Westerwald)	132	070	01
54655	Malbergweich	232	076	04	56357	Miehlen	141	085	07
54426	Malborn	231	079	06	56132	Miellen	141	086	01
57636	Mammelzen	132	067	01	54310	Minden	232	082	03
55595	Mandel	133	061	06	54518	Minderlittgen	231	085	08
54429	Mandern	235	081	02	76872	Minfeld	334	020	04
54531	Manderscheid, Stadt	231	080	03	54518	Minheim	231	086	05
54649	Manderscheid	232	264	01	56377	Misselberg	141	087	06
56769	Mannebach	233	225	04	66851	Mittelbrunn	335	027	05
54441	Mannebach	235	082	05	56370	Mittelfischbach	141	088	05
67822	Mannweiler-Cölln	333	043	01	57537	Mittelhof	132	011	08
55413	Manubach	339	036	01	55758	Mittelreidenbach	134	055	03
56357	Marienfels	141	084	07	56858	Mittelstrimmig	135	061	05
56269	Marienhausen	138	201	03	56424	Mogendorf	143	047	10
56242	Marienrachedorf	143	044	07	56414	Molsberg	143	266	08
54484	Maring-Noviant	231	081	01	67591	Mölsheim	331	046	03
67297	Marnheim	333	045	04	57520	Molzheim	132	071	05
56271	Maroth	143	045	07	55278	Mommenheim	339	037	07
66894	Martinshöhe	335	203	01	56729	Monreal	137	074	03
55627	Martinstein	133	062	07	67590	Monsheim	331	048	03
57627	Marzhausen	143	261	02	56410	Montabaur, Stadt	143	048	04
56761	Masburg	135	058	02	56754	Möntenich	135	062	04
66506	Maßweiler	340	217	05	54472	Monzelfeld	231	087	01
56869	Mastershausen	140	204	03	55234	Monzernheim	331	049	04
					55569	Monzingen	133	067	07
					54497	Morbach	231	502	00
					56865	Moritzheim	135	064	05

PLZ	Gemeindenname	KR	GE	VG	PLZ	Gemeindenname	KR	GE	VG
57583	Mörlen	143	264	01	54422	Neuhütten	235	093	01
57629	Mörsbach	143	265	02	67271	Neuleiningen	332	038	03
55494	Mörschbach	140	096	05	54347	Neumagen-Dhron	231	092	05
54317	Morscheid	235	090	04	57520	Neunkhausen	143	270	01
67294	Morschheim	333	047	04	56479	Neunkirchen	143	271	06
55758	Mörschied	134	056	03	54426	Neunkirchen	231	093	06
56290	Mörsdorf	135	063	04	66887	Neunkirchen am Potzberg	336	066	01
67808	Mörsfeld	333	046	04	76777	Neupotz	334	022	03
56283	Morshausen	140	205	02	53577	Neustadt (Wied)	138	044	01
67591	Mörstadt	331	047	03	67433	Neustadt an der Weinstraße, kreisfreie Stadt	316	000	00
56767	Mosbruch	233	226	04	56479	Neustadt/Westerwald	143	272	06
56424	Moschheim	143	049	10	56564	Neuwied, große kreisangehörige Stadt	138	045	00
56254	Moselkern	135	065	04	54309	Newel	235	094	07
54558	Mückeln	233	046	01	56283	Ney	140	102	02
56254	Müden (Mosel)	135	066	04	56645	Nickenich	137	081	01
57614	Mudenbach	143	267	02	55481	Nieder Kostenz	140	105	04
57555	Mudersbach	132	072	07	56414	Niederahr	143	273	08
65623	Mudershausen	141	089	04	66887	Nieder-alben	336	067	01
56291	Mühlpfad	140	098	02	56357	Niederbachheim	141	094	07
54636	Mühlbach	232	083	02	56589	Niederbreitbach	138	047	08
54486	Mülheim (Mosel)	231	090	01	55767	Niederbrombach	134	057	02
56218	Mülheim-Kärlich, Stadt	137	216	08	55432	Niederburg	140	104	06
53520	Müllenbach	131	051	01	57520	Niederdreisbach	132	075	03
56761	Müllenbach	135	067	02	56651	Niederdürenbach	131	054	04
55595	Münchwald	133	068	06	56412	Niederelbert	143	053	04
76857	Münchweiler am Klingbach	337	054	01	56412	Niedererbach	143	054	04
67728	Münchweiler an der Alsenz	333	048	06	56332	Niederfell	137	217	06
66981	Münchweiler an der Rodalb	340	032	04	57572	Niederfischbach	132	076	07
56271	Mündersbach	143	268	02	54675	Niedergeckler	232	089	05
56729	Münk	137	077	03	55767	Niederhambach	134	058	02
67822	Münsterappel	333	049	01	55585	Niederhausen	133	070	02
56294	Münstermaifeld, Stadt	137	501	02	67822	Niederhausen an der Appel	333	050	01
55424	Münster-Sarmsheim	339	038	01	55413	Niederheimbach	339	040	01
54570	Mürtenbach	233	227	02	55437	Nieder-Hilbersheim	339	041	03
53533	Müsch	131	052	01	56316	Niederhofen	138	048	05
57629	Müschenbach	143	269	02	76889	Niederhorbach	337	055	02
54534	Musweiler	231	091	03	55758	Niederhosenbach	134	059	03
55469	Mutterschied	140	099	07	57589	Niederirschen	132	077	06
67112	Mutterstadt	338	019	00	67700	Niederkirchen	335	029	07
54608	Mützenich	232	271	06	67150	Niederkirchen bei Deidesheim	332	039	01
54673	Muxerath	232	084	05	55469	Niederkumbd	140	106	07
<b>N</b>					54614	Niederlauch	232	276	06
56729	Nachtsheim	137	079	03	66879	Niedermohr	335	030	08
55234	Nack	331	050	01	67822	Niedermoschel	333	051	01
55299	Nackenheim	339	039	02	65629	Niederneisen	141	095	04
55469	Nannhausen	140	100	07	54533	Niederöfflingen	231	095	03
66909	Nanzdietschweiler	336	064	02	55268	Nieder-Olm, Stadt	339	042	06
54673	Nasingen	232	085	05	76889	Niederotterbach	337	056	02
56377	Nassau, Stadt	141	091	06	54649	Niederpierscheid	232	277	01
56355	Nastätten, Stadt	141	092	07	54675	Niederraden	232	090	05
54636	Nattenheim	232	086	02	56479	Niederroßbach	143	274	06
56753	Naunheim	137	080	02	56244	Niedersayn	143	275	10
56237	Nauort	143	050	05	54533	Niederscheidweiler	231	096	03
54340	Naurath (Eifel)	235	091	06	76891	Niederschlettenbach	340	033	01
54426	Naurath (Wald)	235	092	01	55487	Niedersohren	140	107	04
57583	Neroth	132	073	05	54570	Niederstadtfeld	233	052	01
56858	Neef	135	068	05	66879	Niederstaußenbach	336	068	01
56820	Nehren	135	069	01	54634	Niederstedem	232	091	02
54552	Neichen	233	048	04	56593	Niedersteinebach	132	078	04
54657	Neidenbach	232	087	04	56291	Niedert	140	108	02
67468	Neidenfels	332	037	05	56368	Niedertiefenbach	141	096	05
57638	Neitersen	132	074	01	56357	Niederwallmenach	141	097	07
56412	Nentershausen	143	051	04	57614	Niederwambach	138	050	05
54552	Nerdlen	233	049	01	55491	Niederweiler	140	109	04
54570	Neroth	233	050	02	54636	Niederweiler	232	092	02
67749	Nerzweiler	336	065	04	54668	Niederweis	232	093	03
65623	Netzbach	141	093	04	56179	Niederwerth	137	218	07
55546	Neu-Bamberg	133	069	01	55234	Nieder-Wiesen	331	051	01
76776	Neuburg am Rhein	334	021	02	55758	Niederwörresbach	134	060	03
54597	Neuendorf	232	272	06	56651	Niederzissen	131	055	04
54673	Neuerburg, Stadt	232	088	05	54646	Niehl	232	094	05
55471	Neuerkirch	140	101	07	54518	Niersbach	231	504	08
56335	Neuhäusel	143	052	04	55283	Nierstein	339	043	07
54597	Neuheilenbach	232	273	04	56132	Nievern	141	098	01
67680	Neuhemsbach	335	028	02	54612	Nimshuscheid	232	279	06
67141	Neuhofen	338	020	00	54614	Nimsreuland	232	280	06
					57645	Nister	143	276	02

PLZ	Gemeindenname	KR	GE	VG	PLZ	Gemeindenname	KR	GE	VG
56472	Nisterau	143	277	01	66879	Oberstausenbach	336	071	01
56472	Nisterberg	132	079	03	54634	Oberstedem	232	097	02
56477	Nister-Möhrendorf	143	278	06	56593	Obersteinebach	132	085	04
57647	Nistertal	143	279	01	55596	Oberstreit	133	075	06
54453	Nittel	235	095	03	67271	Obersülzen	332	040	03
56729	Nitz	233	228	04	56357	Obertiefenbach	141	104	07
56357	Nochern	141	099	08	56357	Oberwallmenach	141	105	07
55767	Nohen	134	061	02	57614	Oberwambach	132	086	01
54578	Nohn	233	229	03	54636	Oberweiler	232	098	02
56412	Nomborn	143	055	04	67756	Oberweiler im Tal	336	072	07
56291	Norath	140	110	02	67752	Oberweiler-Tiefenbach	336	073	07
56242	Nordhofen	143	056	07	54636	Oberweis	232	099	02
55585	Norheim	133	071	02	55430	Oberwesel, Stadt	140	112	06
57629	Norken	143	280	01	56379	Oberwies	141	106	06
56283	Nörtershausen	137	219	06	67294	Oberwiesen	333	056	04
76891	Nothweiler	340	034	01	55758	Oberwörresbach	134	067	03
66989	Nünschweiler	340	035	05	56651	Oberzissen	131	060	04
53520	Nürburg	131	058	01	67283	Obrigheim (Pfalz)	332	041	03
54675	Nusbaum	232	095	05	56299	Ochtendung	137	086	02
67759	Nußbach	336	069	07	53545	Ockenfels	138	055	04
55569	Nußbaum	133	072	07	55437	Ockenheim	339	048	03
<b>O</b>					54441	Ockfen	235	098	05
55481	Ober Kostenz	140	111	04	67748	Odenbach	336	074	04
56414	Oberahr	143	281	08	55571	Odernheim am Glan	133	076	07
66871	Oberalben	336	070	03	56357	Oelsberg	141	107	07
66851	Oberarnbach	335	031	05	76877	Offenbach an der Queich	337	061	07
56355	Oberbachheim	141	100	07	67749	Offenbach-Hundheim	336	075	04
54578	Oberbettingen	233	053	03	55234	Offenheim	331	053	01
54331	Oberbillig	235	096	03	67591	Offstein	331	054	03
55767	Oberbrombach	134	062	02	53520	Ohlenhard	131	062	01
55413	Oberdiebach	339	044	01	55469	Ohlweiler	140	113	07
57639	Oberdreis	138	052	05	66903	Ohmbach	336	076	05
56651	Oberdürenbach	131	059	04	54316	Ollmuth	235	100	04
54578	Oberehe-Stroheich	233	054	03	54689	Olmscheid	232	287	01
56412	Oberelbert	143	057	04	67737	Olsbrücken	335	033	06
56767	Oberelz	233	230	04	54646	Olsdorf	232	100	02
56414	Obererbach	143	058	08	57612	Ölsen	132	087	01
57612	Obererbach (Westerwald)	132	081	01	54597	Olzheim	232	288	06
56332	Oberfell	137	220	06	54456	Onsdorf	235	101	03
56370	Oberfischbach	141	101	05	55276	Oppenheim, Stadt	339	049	07
55234	Ober-Flörsheim	331	052	01	55469	Oppertshausen	140	115	07
54675	Obergeckler	232	096	05	67294	Orbis	333	057	04
56237	Oberhaid	143	059	05	54298	Orenhofen	232	289	07
55765	Oberhambach	134	063	02	57632	Orfgen	132	088	04
76887	Oberhausen	337	058	02	54595	Orlenbach	232	290	06
67822	Oberhausen an der Appel	333	053	01	54597	Ormont	233	232	05
55585	Oberhausen an der Nahe	133	074	02	54655	Orsfeld	232	101	04
55606	Oberhausen bei Kirn	133	073	03	54518	Osann-Monzel	231	103	08
55413	Oberheimbach	339	045	01	54317	Osburg	235	103	04
55437	Ober-Hilbersheim	339	046	03	56340	Osterspai	141	108	02
56587	Oberhonnefeld-Gierend	138	053	06	67574	Osthofen, Stadt	331	055	00
55758	Oberhosenbach	134	064	03	67731	Otterbach	335	034	06
57635	Oberirsen	132	082	01	67697	Otterberg, Stadt	335	035	07
54533	Oberkail	232	282	04	67308	Ottersheim	333	058	03
55624	Oberkirn	134	065	04	76879	Ottersheim bei Landau	334	023	01
57641	Oberlahr	132	083	04	67166	Otterstadt	338	021	05
54608	Oberlascheid	232	283	06	56244	Ötzingen	143	060	10
54614	Oberlauch	232	284	06	55606	Otzweiler	133	077	03
67823	Obermoschel, Stadt	333	054	01	<b>P</b>				
57638	Obernau	132	084	04	54439	Palzem	235	104	05
67821	Oberndorf	333	055	01	54531	Pantenburg	231	104	03
65558	Oberneisen	141	102	04	56865	Panzweiler	135	070	05
66919	Obernheim-Kirchenarnbach	340	219	07	55288	Partenheim	331	056	06
56379	Obernhof	141	103	06	54314	Paschel	235	105	02
54533	Oberöfflingen	231	100	03	56348	Patersberg	141	109	08
55270	Ober-Olm	339	047	06	54668	Peffingen	232	103	03
76889	Oberotterbach	337	059	02	54331	Pellingen	235	106	03
54649	Oberpierscheid	232	285	01	54570	Pelm	233	056	02
56587	Oberraden	138	054	06	55430	Perscheid	140	116	06
55758	Oberreidenbach	134	066	03	66989	Petersberg	340	037	05
56479	Oberrod	143	282	06	57632	Peterslahr	132	089	04
56479	Oberroßbach	143	283	06	56858	Peterswald-Löffelscheid	135	071	05
54533	Oberscheidweiler	231	101	03	55546	Pfaffen-Schwabenheim	133	078	01
76889	Oberschlettenbach	337	060	02	56291	Pfalzfeld	140	117	02
66957	Obersimten	340	036	03	66871	Pfeffelbach	336	077	03
54570	Oberstadtfeld	233	055	01	54662	Philippsheim	232	104	07

PLZ	Gemeindenname	KR	GE	VG	PLZ	Gemeindenname	KR	GE	VG
54647	Pickließem	232	105	04	67829	Reiffelbach	133	084	05
54498	Piesport	231	105	05	53520	Reifferscheid	131	069	01
56753	Pillig	137	087	02	56861	Reil	231	110	02
54649	Pintesfeld	232	291	01	53539	Reimerath	233	233	04
66953	Pirmasens, kreisfreie Stadt	317	000	00	54421	Reinsfeld	235	114	01
54595	Pittenbach	232	292	06	54689	Reipeldingen	232	298	01
56637	Plaidt	137	088	01	67753	Reipoltskirchen	336	085	07
54673	Plascheid	232	106	05	56357	Reitzenhain	141	115	08
54518	Platten	231	107	08	67753	Reilsberg	336	086	07
56593	Pleckhausen	132	090	04	53424	Remagen, Stadt	131	070	00
54518	Plein	231	108	08	56579	Rengsdorf	138	061	06
76889	Pleisweiler-Oberhofen	337	062	02	56477	Rennerod, Stadt	143	286	06
55576	Pleitersheim	133	080	01	56769	Retterath	233	234	04
55469	Pleizenhausen	140	118	07	57635	Rettersen	132	094	01
54597	Plütscheid	232	293	01	56357	Rettershain	141	116	07
54316	Pluwig	235	107	04	56370	Rettert	141	117	05
56357	Pohl	141	111	06	56727	Reudelsterz	137	092	03
56751	Polch, Stadt	137	089	02	54597	Reuth	233	235	05
54340	Pölich	235	108	06	55624	Rhaunen	134	069	04
56829	Pommern	135	072	04	55494	Rheinböllen	140	125	05
53534	Pomster	131	065	01	53619	Rheinbreitbach	138	062	07
56459	Pottum	143	284	09	56598	Rheinbrohl	138	063	02
57589	Pracht	132	091	06	76764	Rheinzabern	334	024	03
56346	Prath	141	112	08	56321	Rhens, Stadt	137	221	05
54689	Preischeid	232	294	01	76835	Rhodt unter Rietburg	337	066	03
54664	Preist	232	107	07	66484	Riedelberg	340	221	08
54597	Pronsfeld	232	295	06	56745	Rieden	137	093	04
54595	Prüm, Stadt	232	296	06	55469	Riegenroth	140	126	07
54668	Prümzurlay	232	108	03	66509	Rieschweiler-Mühlbach	340	222	05
56305	Puderbach	138	057	05	55499	Riesweiler	140	127	05
56862	Pünderich	135	073	05	55765	Rimsberg	134	070	02
Q					76857	Rinnthal	337	067	01
					55767	Rinzenberg	134	071	02
					54340	Riol	235	115	06
					54636	Rittersdorf	232	109	02
					67294	Rittersheim	333	062	04
66851	Queidersbach	335	037	04	54518	Rivenich	231	111	08
53518	Quiddelbach	131	066	01	54317	Riveris	235	116	04
56242	Quirnbach	143	061	07	67806	Rockenhausen, Stadt	333	502	05
66909	Quirnbach/Pfalz	336	501	02	54570	Rockeskyll	233	058	02
67280	Quirnheim	332	042	03	66976	Rodalben, Stadt	340	038	04
R					53520	Rodder	131	072	01
					56858	Rödelhausen	140	128	04
					67688	Rodenbach	335	040	09
					57639	Rodenbach bei Puderbach	138	064	05
					55481	Rödern	140	129	04
57612	Racksen	132	092	01	54673	Rodershausen	232	110	05
54310	Ralingen	235	111	07	67127	Rödersheim-Gronau	338	022	01
76857	Ramberg	337	064	01	56754	Roes	135	075	04
66887	Rammelsbach	336	079	01	54636	Röhl	232	111	02
67305	Ramsen	333	060	02	55776	Rohrbach	134	073	01
66877	Ramstein-Miesenbach, Stadt	335	038	08	55490	Rohrbach	140	130	04
56235	Ransbach-Baumbach, Stadt	143	062	05	76865	Rohrbach	337	068	04
76829	Ranschbach	337	065	05	67354	Römerberg	338	023	00
67808	Ransweiler	333	061	05	54597	Rommersheim	232	300	06
54413	Rascheid	235	112	01	54411	Rorodt	231	112	06
67744	Rathskirchen	333	201	05	76835	Roschbach	337	069	03
66887	Rathsweiler	336	081	01	54619	Roscheid	232	301	01
57614	Ratzert	138	058	05	57520	Rosenheim	132	095	05
56316	Raubach	138	059	05	(Landkreis Altenkirchen)				
55592	Raumbach	133	081	05	66894	Rosenkopf	340	223	08
55471	Ravengiersburg	140	119	07	53547	Roßbach	138	065	08
56850	Raversbeuren	140	120	04	56271	Roßbach	143	287	02
55469	Rayerschied	140	121	07	56459	Rotenhain	143	288	09
53506	Rech	131	068	02	57539	Roth	132	096	06
56370	Reckenroth	141	113	05	55442	Roth	133	085	08
55481	Reckershausen	140	122	04	56288	Roth	140	131	03
55566	Rehbach	133	082	07	56368	Roth	141	118	05
55592	Rehborn	133	083	05	54675	Roth an der Our	232	112	05
56479	Rehe	143	285	06	54597	Roth bei Prüm	232	302	06
66907	Rehweiler	336	082	02	56459	Rothensbach	143	289	09
55471	Reich	140	123	07	67753	Rothselberg	336	087	07
55776	Reichenbach	134	068	01	55767	Rötweiler-Nockenthal	134	072	02
66879	Reichenbach-Steegen	335	501	09	57632	Rott	132	097	04
56357	Reichenberg	141	114	08	55595	Roxheim	133	086	06
67759	Reichsthal	333	202	05	56295	Rüber	137	095	02
66871	Reichweiler	336	084	03	56244	Rückeroth	143	064	07
56865	Reidenhausen	135	074	05	55776	Rückweiler	134	074	01
66507	Reifenberg	340	220	05	55593	Rüdesheim	133	117	06
57632	Reiferscheid	132	093	04					
54619	Reiff	232	297	01					



PLZ	Gemeindenname	KR	GE	VG	PLZ	Gemeindenname	KR	GE	VG
76761	Rülzheim	334	025	06	55497	Schnorbach	140	138	05
76891	Rumbach	340	039	01	54441	Schoden	235	122	05
55452	Rümmelsheim	133	087	04	54314	Schömerich	235	123	02
56412	Ruppach-Goldhausen	143	065	04	66996	Schönauf (Pfalz)	340	045	01
67152	Ruppertsberg	332	043	01	54552	Schönbach	233	064	01
67808	Ruppertsecken	333	065	05	54426	Schönberg	231	115	06
56357	Ruppertshofen	141	120	07	55469	Schönborn	140	139	07
66957	Ruppertsweiler	340	040	03	56370	Schönborn	141	126	05
55776	Ruschberg	134	075	01	67808	Schönborn	333	068	05
56584	Rüscheid	138	066	06	54316	Schöndorf	235	124	04
67308	Rüssingen	333	064	03	57638	Schöneberg	132	099	01
66869	Ruthweiler	336	088	03	55444	Schöneberg	133	091	08
66887	Rutweiler am Glan	336	089	01	54614	Schönecken	232	304	06
67752	Rutweiler an der Lauter	336	090	07	66901	Schönenberg-Kübelberg	336	092	05
<b>S</b>					67707	Schopp	335	204	04
66919	Saalstadt	340	041	07	55288	Schornsheim	331	059	06
54439	Saarburg, Stadt	235	118	05	53520	Schuld	131	074	01
56648	Saffig	137	096	01	54586	Schüller	233	239	05
54570	Salm	233	060	02	57632	Schürdt	132	100	04
54528	Salmthal	231	113	08	54570	Schutz	233	065	01
56414	Salz	143	290	08	57520	Schutzbach	132	101	03
56479	Salzburg	143	291	06	55270	Schwabenheim an der Selz	339	051	03
67813	Sankt Alban	333	066	05	56281	Schwall	140	140	02
56858	Sankt Aldegund	135	076	05	76848	Schwanheim	340	047	02
56329	Sankt Goar, Stadt	140	133	06	55481	Schwarzen	140	141	04
56346	Sankt Goarshausen, Loreleystadt, Stadt	141	121	08	54533	Schwarzenborn	231	116	03
56727	Sankt Johann	137	097	03	55629	Schwarzerden	133	205	03
55578	Sankt Johann	339	050	08	67685	Schwedelbach	335	043	09
66887	Sankt Julian	336	095	04	67365	Schwegenheim	334	028	05
55595	Sankt Katharinen	133	088	06	54338	Schweich, Stadt	235	125	06
53562	Sankt Katharinen (Landkreis Neuwied)	138	068	04	76889	Schweigen-Rechtenbach	337	071	02
67487	Sankt Martin	337	070	06	56377	Schweighausen	141	127	06
56220	Sankt Sebastian	137	222	08	76889	Schweighofen	337	072	02
54655	Sankt Thomas	232	113	04	67744	Schweinschied	133	092	05
55471	Sargenroth	140	134	07	67808	Schweisweiler	333	069	06
54552	Sarmersbach	233	061	01	66957	Schweix	340	048	03
56767	Sassen	233	236	04	55444	Schweppenhausen	133	093	08
65391	Sauerthal	141	122	08	55624	Schwerbach	134	079	04
55291	Saulheim	331	058	06	54597	Schwirzheim	232	305	06
54558	Saxler	233	062	01	55767	Schwollen	134	080	02
53426	Schalkenbach	131	073	04	56479	Seck	143	292	06
54552	Schalkenmehren	233	063	01	56377	Seelbach	141	128	06
67701	Schallodenbach	335	041	07	57632	Seelbach (Westerwald)	132	103	04
54668	Schankweiler	232	114	03	57577	Seelbach bei Hamm (Sieg)	132	102	06
54636	Scharfbillig	232	115	02	67744	Seelen	333	203	05
66919	Schauerberg	340	042	07	55629	Seesbach	133	094	07
55758	Schauraen	134	076	04	54636	Seffern	232	119	02
56865	Schauraen	135	077	05	54636	Sefferweich	232	120	02
76779	Scheibenhardt	334	027	02	54518	Sehlem	231	117	08
54611	Scheid	233	237	05	55444	Seibersbach	133	095	08
56379	Scheidt	141	124	03	57632	Seifen	132	104	04
54673	Scheitenkorb	232	116	05	54655	Seinsfeld	232	306	04
66869	Schellweiler	336	091	03	54597	Seiwerrath	232	307	06
56244	Schenkelberg	143	066	07	57537	Selbach (Sieg)	132	105	08
57584	Scheuerfeld	132	098	02	66871	Selchenbach	336	094	03
54673	Scheuern	232	117	05	54608	Sellerich	232	308	06
67823	Schiersfeld	333	067	01	56242	Selters (Westerwald), Stadt	143	067	07
65623	Schiesheim	141	125	04	55278	Selzen	339	053	07
67105	Schifferstadt, Stadt	338	025	00	67681	Sembach	335	205	02
54429	Schillingen	235	119	02	54619	Sengerich	232	309	01
66996	Schindhard	340	043	01	56820	Senheim	135	079	01
54534	Schladt	231	114	03	53520	Senscheid	131	075	01
54340	Schleich	235	120	06	55758	Sensweiler	134	081	03
54636	Schleid	232	118	02	54455	Serrig	235	126	05
55483	Schlierschied	140	135	04	56237	Sessenbach	143	068	05
55596	Schloßböckelheim	133	089	06	56244	Sessenhausen	143	069	07
67718	Schmalenberg	340	044	06	54617	Sevenig (Our)	232	310	01
55758	Schmidthachenbach	134	077	03	54673	Sevenig bei Neuerburg	232	121	05
55765	Schmißberg	134	078	02	76833	Siebelingen	337	073	05
66484	Schmitshausen	340	224	07	56729	Siebenbach	137	099	03
56825	Schmitt	135	078	03	55599	Siefersheim	331	060	05
67829	Schmittweiler	133	090	05	55758	Sien	134	082	03
67699	Schneckenhausen	335	042	07	55758	Sienhachenbach	134	083	03
55608	Schneppenbach	133	204	03	53520	Sierscheid	131	076	01
					56427	Siershahn	143	070	10
					55767	Siesbach	134	084	02
					76857	Silz	337	074	01
					56337	Simmern	143	071	04
					55469	Simmern/Hunsrück, Stadt	140	144	07

PLZ	Gemeindenname	KR	GE	VG	PLZ	Gemeindenname	KR	GE	VG
55618	Simmertal	133	096	03	<b>T</b>				
56379	Singhofen	141	129	06					
54675	Sinspelt	232	122	05					
53489	Sinzig, Stadt	131	077	00		54441	Taben-Rodt	235	131 05
67729	Sippersfeld	333	071	06		54426	Talling	231	122 06
67823	Sitters	333	072	01		54456	Tawern	235	132 03
55487	Sohren	140	145	04		56858	Tellig	135	081 05
55487	Sohrschied	140	146	04		54441	Temfels	235	133 03
54317	Sommerau	235	129	04		67806	Teschenmoschel	333	077 05
55595	Sommerloch	133	098	06		66987	Thaleischweiler-Fröschen	340	051 05
55767	Sonnenberg-Winnenberg	134	085	02		54424	Thalfang	231	123 06
55758	Sonnschied	134	086	03		56584	Thalhausen	138	072 06
55270	Sörgenloch	339	054	06		66871	Thallichtenberg	336	097 03
57636	Sörth	132	106	01		66871	Theisbergstegen	336	098 03
56858	Sosberg	135	080	05		54317	Thomm	235	135 04
55595	Spabrücken	133	099	06		56291	Thörlingen	140	149 02
55595	Spall	133	100	06		54340	Thörnich	235	134 06
54529	Spangdahlem	232	311	07		56743	Thür	137	101 04
56322	Spay	137	223	05		55471	Tiefenbach	140	150 07
54662	Speicher	232	123	07		55546	Tiefenthal	133	104 01
56288	Spesenroth	140	147	03		67311	Tiefenthal	332	044 04
56746	Spessart	131	208	04		55481	Todenroth	140	151 04
67346	Speyer, kreisfreie Stadt	318	000	00	<b>U</b>	56841	Traben-Trarbach, Stadt	231	124 07
55288	Spiesheim	331	061	06		55595	Traisen	133	105 02
76848	Spirkelbach	340	049	02		54441	Trassem	235	136 05
55595	Sponheim	133	101	06		55413	Trechtingshausen	339	058 01
55576	Sprendlingen	339	056	08		56253	Treis-Karden	135	082 04
55271	Stadecken-Elsheim	339	057	06		54290	Trier, kreisfreie Stadt	211	000 00
54589	Stadtkyll	233	240	05		53520	Trierscheid	131	079 01
67808	Stahlberg	333	073	05		54311	Trierweiler	235	137 07
56412	Stahlhofen	143	072	04		56753	Trimbs	137	102 02
56459	Stahlhofen am Wiesensee	143	293	09		54636	Trimport	232	126 02
67816	Standenbühl	333	074	03		67705	Trippstadt	335	047 04
56843	Starkenbourg	231	120	07		54349	Trittenheim	231	207 05
55568	Staudernheim	133	102	07		66957	Trulben	340	052 03
56424	Staudt	143	073	10					
56276	Stebach	138	069	03					
54597	Steffeln	233	241	05					
57614	Steimel	138	070	05					
66851	Steinalben	340	050	06		54689	Übereisenbach	232	127 05
56291	Steinbach	140	148	05		55288	Udenheim	331	064 06
67808	Steinbach am Donnersberg	333	075	06		54552	Üdersdorf	233	075 01
66909	Steinbach am Glan	336	096	02		54552	Udler	233	074 01
55599	Stein-Bockenheim	331	062	05		55278	Uelversheim	339	059 04
54655	Steinborn	232	313	04		56767	Uersfeld	233	242 04
57629	Steinebach an der Wied	143	294	02		56767	Ueß	233	243 04
57520	Steinebach/Sieg	132	107	05		56290	Uhler	140	153 03
54552	Steineberg	233	067	01		56766	Ulmen	135	083 03
56414	Steinefrenz	143	074	08		66887	Ulmet	336	099 01
56244	Steinen	143	075	07		55278	Udenheim	339	060 07
57518	Steineroth	132	108	05		53572	Unkel, Stadt	138	073 07
76889	Steinfeld	337	076	02		67823	Unkenbach	333	078 01
54552	Steiningen	233	068	01		57648	Unnau	143	300 01
56479	Stein-Neukirch	143	295	06		67746	Unterjeckenbach	336	100 04
56379	Steinsberg	141	130	03		56412	Untershausen	143	077 04
76872	Steinweiler	334	030	04		55483	Unzenberg	140	154 04
66879	Steinwenden	335	044	08		54673	Uppershausen	232	128 05
57629	Stein-Wingert	143	296	02		56317	Urbach	138	074 05
67705	Stelzenberg	335	045	04		56182	Urbar	137	224 07
67294	Stetten	333	076	04		55430	Urbar	140	155 06
55758	Stipshausen	134	087	04		56761	Urmersbach	135	084 02
54646	Stockem	232	124	02		56220	Urmitz	137	225 08
56472	Stockhausen-Ilfurth	143	297	01		56825	Urschmitt	135	085 03
56459	Stockum-Püschchen	143	298	09		54539	Ürzig	231	125 01
56587	Straßenhaus	138	071	06		54655	Usch	232	129 04
57629	Streithausen	143	299	02		54675	Utscheid	232	102 05
54597	Strickscheid	232	315	01		54619	Üttfeld	232	333 01
54558	Strohn	233	070	01		56291	Utzenhain	140	156 02
55442	Stromberg, Stadt	133	103	08		54552	Utzerath	233	077 01
54552	Strotzbüsch	233	071	01		54579	Üxheim	233	076 03
56357	Strüth	141	131	07	<b>V</b>				
57614	Stürzelbach	132	109	01					
54636	Sülm	232	125	02					
55758	Sulzbach	134	088	04					
56379	Sulzbach	141	132	06		56179	Vallendar, Stadt	137	226 07
67734	Sulzbachtal	335	046	06		56812	Valwig	135	086 01
55286	Sulzheim	331	063	06					

PLZ	Gemeindenname	KR	GE	VG	PLZ	Gemeindenname	KR	GE	VG
55758	Veitsrodt	134	089	03	67475	Weidenthal	332	048	05
54472	Veldenz	231	126	01	54636	Weidingen	232	132	05
55578	Vendersheim	331	065	06	56825	Weiler	135	089	03
67482	Venningen	337	077	03	56729	Weiler	137	110	03
53560	Vettelschoß	138	075	04	55413	Weiler bei Bingen	339	063	01
56244	Vielbach	143	078	07	55627	Weiler bei Monzingen	133	111	07
54314	Vierherrenborn	235	140	02	67685	Weilerbach	335	049	09
66957	Vinningen	340	053	03	56379	Weinähr	141	135	06
56729	Virneburg	137	105	03	67366	Weingarten (Pfalz)	334	032	05
76857	Völkersweiler	337	078	01	55278	Weinolsheim	339	064	04
57612	Volkerzen	132	110	01	55595	Weinsheim	133	112	06
56745	Volkesfeld	137	106	04	54595	Weinsheim	232	226	06
55758	Vollmersbach	134	090	03	56348	Weisel	141	136	08
76744	Vollmersweiler	334	031	04	67273	Weisenheim am Berg	332	049	02
55546	Volxheim	133	106	01	67256	Weisenheim am Sand	332	050	02
76889	Vorderweidenthal	337	079	02	56575	Weißenthurm, Stadt	137	228	08
<b>W</b>					57586	Weitefeld	132	113	03
67591	Wachenheim	331	066	03	55624	Weitersbach	134	092	04
67157	Wachenheim an der Weinstraße, Stadt	332	046	06	55629	Weitersborn	133	113	03
55263	Wackernheim	339	061	05	56191	Weitersburg	137	229	07
56826	Wagenhausen	135	087	03	67808	Weitersweiler	333	081	03
55494	Wahlbach	140	158	07	53539	Weicherath	233	244	04
55491	Wahlenau	140	159	04	66887	Welchweiler	336	103	01
55234	Wahlheim	331	067	01	55576	Welgesheim	339	065	08
57614	Wahlrod	143	301	02	57644	Welkenbach	143	306	02
66909	Wahnwegen	336	101	02	54441	Wellen	235	146	03
56477	Waigandshain	143	302	06	56753	Welling	137	112	02
55425	Waldalgesheim	339	062	01	54298	Welschbillig	235	501	07
55596	Waldböckelheim	133	107	06	56729	Welschenbach	137	113	03
56588	Waldbreitbach	138	076	08	56412	Welschneudorf	143	079	04
56323	Waldesch	137	227	05	56357	Welterod	141	137	07
67714	Waldfischbach-Burgalben	340	054	06	56459	Weltersburg	143	307	09
67822	Waldgrehweiler	333	079	01	55234	Wendelsheim	331	070	05
76857	Waldhambach	337	080	01	57635	Werkhausen	132	114	01
54673	Waldhof-Falkenstein	232	130	05	76857	Wernersberg	337	083	01
55444	Waldlaubersheim	133	108	08	56414	Weroth	143	080	08
67693	Waldleiningen	335	048	03	53520	Wershofen	131	082	01
66914	Waldmohr	336	102	06	66919	Weselberg	340	055	07
56479	Waldmühlen	143	303	06	56457	Westerburg, Stadt	143	308	09
53498	Waldorf	131	081	03	56479	Westernohe	143	309	06
54320	Waldrach	235	141	04	67368	Westheim (Pfalz)	334	033	05
76857	Walldrohrbach	337	081	01	67593	Westhofen	331	071	04
67165	Waldsee	338	026	05	54646	Wettlingen	232	133	02
54429	Waldweiler	235	142	02	56357	Weyer	141	138	08
56865	Walhausen	135	088	05	57635	Weyerbusch	132	115	01
54570	Wallenborn	233	079	01	76835	Weyher in der Pfalz	337	084	03
54675	Wallendorf	232	131	03	55758	Wickenrodt	134	093	03
54597	Wallsheim	232	318	06	56291	Wiebelsheim	140	161	06
55578	Wallertheim	331	068	06	57629	Wied	143	310	02
66917	Wallhalben	340	225	07	56294	Wierschem	137	114	02
55595	Wallhausen	133	109	06	54636	Wiersdorf	232	134	02
57584	Wallmenroth	132	111	02	66894	Wiesbach	340	227	08
56414	Wallmerod	143	304	08	54578	Wiesbaum	233	083	03
54531	Wallscheid	231	127	03	53534	Wiesemscheid	131	083	01
54578	Walsdorf	233	080	03	67744	Wiesweiler	336	104	04
66484	Walshausen	340	226	08	76848	Wilgartswiesen	340	057	02
76833	Walsheim	337	082	05	56479	Willingen	143	311	06
57632	Walterschen	132	112	04	56459	Willmenrod	143	312	09
55442	Warmstroth	133	110	08	56594	Willroth	132	116	04
67681	Wartenberg-Rohrbach	333	080	06	54533	Willwerscheid	231	132	02
56370	Wasenbach	141	133	03	54655	Wilsecker	232	135	04
56653	Wassenach	131	209	04	54459	Wiltigen	235	148	03
54332	Wasserliesch	235	143	03	55767	Wilzenberg-Hußweiler	134	094	02
67319	Wattenheim	332	047	04	53518	Wimbach	131	084	01
54595	Watzerath	232	320	06	54457	Wincheringen	235	149	05
54612	Wawern	232	321	06	56379	Winden	141	139	06
54441	Wawern	235	144	03	76872	Winden	334	034	04
54649	Waxweiler	232	322	01	55452	Windesheim	133	114	04
56653	Wehr	131	210	04	53578	Windhagen	138	077	01
56745	Weibern	131	211	04	54558	Winkel (Eifel)	233	084	01
55758	Weiden	134	091	03	57644	Winkelbach	143	313	02
56355	Weidenbach	141	134	07	56459	Winnen	143	314	09
54570	Weidenbach	233	081	01	53520	Winnerath	131	085	01
56244	Weidenhahn	143	305	07	56333	Winningen	137	230	06
					67722	Winnweiler	333	503	06
					54614	Winringen	232	327	06
					55595	Winterbach	133	115	06
					66484	Winterbach (Pfalz)	340	228	07

PLZ	Gemeindenname	KR	GE	VG	PLZ	Gemeindenname	KR	GE	VG
67822	Winterborn	333	083	01	67547	Worms, kreisfreie Stadt	319	000	00
55595	Winterburg	133	116	07	55286	Wörrstadt	331	073	06
54608	Winterscheid	232	328	06	76744	Wörth am Rhein, Stadt	334	501	00
67587	Wintersheim	339	066	04	56858	Würrich	140	165	04
54616	Winterspelt	232	329	06	67808	Würzweiler	333	084	05
56355	Winterwerb	141	140	07	55471	Wüschheim	140	166	07
54487	Wintrich	231	133	01					
53534	Wirft	131	086	01					
56814	Wirfus	135	090	01					
56422	Wirges, Stadt	143	081	10					
56237	Wirscheid	143	082	05	56477	Zehnhausen bei Rennerod	143	315	06
55758	Wirschweiler	134	095	03	56414	Zehnhausen bei Wallmerod	143	316	08
57537	Wissen, Stadt	132	117	08	67378	Zeiskam	334	036	01
54636	Wißmannsdorf	232	501	02	56856	Zell (Mosel), Stadt	135	092	05
56237	Wittgert	143	084	05	67308	Zellertal	333	501	03
54516	Wittlich, Stadt	231	134	00	54492	Zeltingen-Rachtig	231	136	01
57614	Woldert	138	078	05	54313	Zemmer	235	151	07
56244	Wölferlingen	143	085	07	54655	Zendscheid	232	331	04
55578	Wolfsheim	339	202	08	54314	Zerf	235	152	02
67752	Wolfstein, Stadt	336	105	07	56761	Zettingen	135	093	02
56332	Wolken	137	231	06	57632	Ziegenhain	132	119	04
56826	Wollmerath	135	091	03	56288	Zilshausen	135	094	04
55597	Wöllstein	331	072	05	56379	Zimmerschied	141	141	06
57635	Wölmersen	132	118	01	55270	Zornheim	339	067	06
54636	Wolsfeld	232	137	02	55576	Zotzenheim	339	068	08
55481	Womrath	140	163	04	54422	Züsch	235	153	01
55599	Wonsheim	331	075	05	66482	Zweibrücken, kreisfreie Stadt	320	000	00
55490	Woppenroth	140	164	04	54673	Zweifelscheid	232	138	05

## Z