



Herausgeber :

Statistisches Landesamt
Rheinland-Pfalz

Mainzer Straße 14-16
56130 Bad Ems

Telefon 02603 71-0

Telefax 02603 71-3150

E-Mail poststelle@statistik.rlp.de

Internet www.statistik.rlp.de

Kennziffer: L III - j/05

März 2007

Bestellnr.: L3023 200500

Personal im öffentlichen Dienst 2005

Zeichenerklärung

(nach DIN 55301)

0	weniger als die Hälfte von 1 in der letzten besetzten Stelle, jedoch mehr als nichts
-	nichts vorhanden (genau Null)
...	Angabe fällt später an
/	keine Angabe, da Zahlenwert nicht sicher genug
.	Zahlenwert unbekannt oder geheim zu halten
x	Tabellenfach gesperrt, weil Aussage nicht sinnvoll
D	Durchschnitt
p	vorläufige Zahl
r	berichtigte Zahl
s	geschätzte Zahl
()	Aussagewert eingeschränkt, da die Zahl statistisch unsicher ist

Geringfügige Abweichungen in den Summen sind auf Runden der Zahlen zurückzuführen.
Abweichungen gegenüber früheren Veröffentlichungen erklären sich durch inzwischen vorgenommene Korrekturen.

Bei Abgrenzung von Größenklassen wird im Allgemeinen anstelle einer ausführlichen Beschreibung wie
„von 50 bis unter 100“ die Kurzform „50-100“ verwendet.

Inhalt

	Seite
I. Grundlagen der Erhebung	
1. Erhebungsprogramm	5
2. Erhebungskatalog	6
3. Aufbereitungs- und Auswertungsprogramm	8
II. Tabellen	
1 Land und kommunale Körperschaften	
10 Vollzeitbeschäftigtes Personal des Landes, der Gemeinden, Gemeindeverbände und kommunalen Zweckverbände 1999 bis 2005 nach Gebietskörperschaftsgruppen, Aufgabengebieten/-bereichen und Dienstverhältnissen	11
11 Beschäftigte öffentlich bestimmter Fonds, Einrichtungen, Betriebe und Unternehmen 2005 nach Dienstverhältnissen und Aufgabengebieten/-bereichen	12
2 Land	
20 Personal des Landes 1999 bis 2005 nach Dienstverhältnissen, Laufbahngruppen, Beschäftigungsumfang und Geschlecht	13
21 Vollzeitbeschäftigtes Personal des Landes 1999 bis 2005 nach Aufgabengebieten	14
22 Personal des Landes 2005 nach Beschäftigungsbereichen, Dienstverhältnissen und Laufbahngruppen	15
23 Personal des Landes 2005 nach Dienstverhältnissen, Laufbahngruppen und Aufgabengebieten	16
24 Personal des Landes 2005 nach Dienstverhältnissen, Laufbahngruppen und Altersgruppen	19
25 Personal des Landes im Ausbildungsverhältnis 2005 nach Dienstverhältnissen, Laufbahngruppen, Geschlecht und Aufgabengebieten	20
3/4 Kommunale Körperschaften	
30 Vollzeitbeschäftigtes Personal der Gemeinden und Gemeindeverbände 1999 bis 2005 nach Gebietskörperschaftsgruppen und Gemeindegrößenklassen	21
31 Personal der Gemeinden und Gemeindeverbände 2003 bis 2005 nach Beschäftigungsbereichen, Dienstverhältnissen, Laufbahngruppen, Geschlecht und Beschäftigungsumfang	22
32 Personal der Gemeinden und Gemeindeverbände 2005 nach Beschäftigungsbereichen, Dienstverhältnissen und Laufbahngruppen	25
33 Personal der Gemeinden und Gemeindeverbände 2005 nach Dienstverhältnissen und Aufgabenbereichen	26
34 Personal der Gemeinden und Gemeindeverbände 2005 nach Dienstverhältnissen, Laufbahngruppen und Altersgruppen	28
35 Personal der Gemeinden und Gemeindeverbände 2005 nach Dienstverhältnissen, Laufbahngruppen, Gebietskörperschaftsgruppen und Gemeindegrößenklassen	30
36 Personal der im Haushalt der Gemeinden und Gemeindeverbände brutto geführten Ämter und Einrichtungen 2005 nach Dienstverhältnissen, Laufbahngruppen, Gebietskörperschaftsgruppen und Gemeindegrößenklassen	32
37 Personal der Gemeinden und Gemeindeverbände im Ausbildungsverhältnis 2005 nach Dienstverhältnissen, Beschäftigungsbereichen und Gebietskörperschaftsgruppen	34
38 Vollzeitäquivalentes Personal der Gemeinden und Gemeindeverbände 2005 nach Dienstverhältnissen, Aufgabenbereichen und Verwaltungsbezirken	36

39	Personal der kreisangehörigen Gemeinden und Verbandsgemeinden 2005 nach Dienstverhältnissen, Aufgabenbereichen und Verwaltungsbezirken	38
40	Vollzeitäquivalentes Personal der Landkreise 2005 nach Dienstverhältnissen, Aufgabenbereichen und Verwaltungsbezirken	40
41	Vollzeitäquivalentes Personal der verbandsfreien Gemeinden sowie der Verbandsgemeinden und ihrer Ortsgemeinden 2005 nach Dienstverhältnissen, Beschäftigungsbereichen und Verwaltungsbezirken (unter Ausgliederung der Ortsgemeinden mit 3 000 und mehr Einwohnern)	42
42	Personal der Zweckverbände und der sonstigen juristischen Personen zwischengemeindlicher Zusammenarbeit 2005 nach Dienstverhältnissen und Aufgabenbereichen	59
5	Mindestveröffentlichungsprogramm	
M.1	Personal im öffentlichen Dienst 2005 nach Körperschaftsgruppen und Dienstverhältnissen	60
M.2	Personal des Landes 2005 nach Dienstverhältnissen und Aufgabengebieten	61
M.3	Personal der Gemeinden und Gemeindeverbände 2005 nach Dienstverhältnissen und Gemeindegrößenklassen	64
III.	Schaubilder	
	Vollzeitbeschäftigtes Personal der Gemeinden und Gemeindeverbände 2005 nach Aufgabenbereichen	24
	Vollzeitbeschäftigtes Personal der Gemeinden und Gemeindeverbände 2005 nach Dienstverhältnissen und Gebietskörperschaftsgruppen	24
	Personal des Landes 1977, 1986, 2000 und 2005 nach Altersgruppen	29
	Personal der Gemeinden und Gemeindeverbände 1977, 1986, 2000 und 2005 nach Altersgruppen	29
	Vollzeitäquivalentes Personal der Gemeinden und Gemeindeverbände 2005 je 10 000 Einwohner	35
	Alphabetisches Verzeichnis der Verbandsgemeinden und Gemeinden	67

I. Grundlagen der Erhebung

1. Erhebungsprogramm

Nach dem Gesetz über Finanz- und Personalstatistiken (FPStatG) in der Fassung vom 22. Februar 2006 (BGBl. I S. 438) unter Berücksichtigung der Änderungen wird jährlich zum 30.06. eine Bundesstatistik über die Beschäftigten

- des Bundes,
- der Länder,
- der Gemeinden und Gemeindeverbände,
- der Zweckverbände,
- der Sozialversicherungsträger und der Bundesagentur für Arbeit,
- der rechtlich selbstständigen Organisationen ohne Erwerbszweck für Wissenschaft, Forschung und Entwicklung,
- der Deutschen Bundesbank sowie
- der öffentlich bestimmten Fonds, Einrichtungen und Unternehmen

durchgeführt.

Der Darstellungsbereich in dieser Veröffentlichung beschränkt sich auf das Personal des Landes, der Gemeinden und Gemeindeverbände, der Zweckverbände sowie der öffentlich bestimmten Fonds, Einrichtungen und Unternehmen mit Sitz in Rheinland-Pfalz (ohne die Einheiten mit Bundesbeteiligung). Der übrige, zum Teil recht heterogene Körperschaften umfassende Berichtskreis wird hier nicht nachgewiesen, da deren Tätigkeitsfelder oft regional nicht auf das Land begrenzt sind, sodass Länderergebnissen nur ein geringerer Aussagewert zukommt.

Zu den Gemeindeverbänden zählen neben den Landkreisen die Verbandsgemeinden und der Bezirksverband Pfalz. Die Zweckverbände wurden erstmals bei den Erhebungen für das Jahr 1974 erfasst. Zweckverbände, die den Wirtschaftsunternehmen und öffentlichen Einrichtungen zuzuordnen sind, fallen in den Bereich der öffentlichen Fonds, Einrichtungen und Unternehmen und sind deshalb dort nachgewiesen. Das Gleiche gilt für die als Zweckverbände geführten Krankenanstalten.

Das Personal der Eigenbetriebe (Eigenbetriebe sind eine Teilmenge der öffentlich bestimmten Fonds, Einrichtungen und Unternehmen) ist schon immer in den Erhebungen bei den Gemeinden und Gemeindeverbänden mit erfasst und zusammen mit dem Personal der Gemeinden/GV ausgewiesen worden. Seit 1993 erfolgt eine Differenzierung des Personals von Land und Gemeinden/GV nach den Beschäftigungsbereichen

- im Haushalt geführte Behörden, Gerichte und Einrichtungen bzw. Ämter und Einrichtungen,
- aus dem Haushalt ausgegliederte rechtlich unselbstständige Einrichtungen und Unternehmen bzw. Ämter und Einrichtungen,
- Krankenanstalten.

Für die Erfassung und Nachweisung des Personals hat sich die Novellierung des Finanz- und Personalstatistikgesetzes 1992 insofern ausgewirkt, als neu in den Berichtskreis aufgenommen wurden die öffentlich bestimmten Fonds, Einrichtungen und Unternehmen in privater oder öffentlicher Rechtsform, sofern an ihnen Bund, Länder, Gemeinden, Gemeindeverbände, Zweckverbände und andere juristische Personen zwischengemeindlicher Zusammenarbeit mit mehr als 50 % des Nennkapitals oder Stimmrechts unmittelbar oder mittelbar beteiligt sind.

Da die Zuordnung der öffentlich bestimmten Fonds, Einrichtungen, Betriebe und Unternehmen durch ihre Rechtsform bestimmt wird, führt jede Änderung der Rechtsform im *zeitlichen Vergleich* zu einem Bruch der nachgewiesenen Ergebnisse, ohne dass sich an den faktischen Verhältnissen etwas geändert haben muss. Wie groß das Ausmaß der Vergleichsstörungen ist, hängt im Wesentlichen von der Größe der betreffenden Institutionen ab.

Für den *staatlichen Bereich* werden seit der Erhebung zum 30.06.1977 die Ausgangsdaten für die Personalstandstatistik von der Zentralen Besoldungs- und Versorgungsstelle des Landes im *Datenträgeraustausch* bereitgestellt. Ergänzend dazu werden seit der Erhebung zum 30.06.1983 auch die Angaben für die Forstarbeiter, deren Lohnabrechnung nicht bei der Zentralen Besoldungs- und Versorgungsstelle erfolgt und die daher bis dahin zusätzlich über Erhebungsbogen zu erfassen waren, von der für die Lohnabrechnung zuständigen Stelle auf Datenträger geliefert.

Nachdem erstmals 1986 mit einer kreisfreien Stadt einmalig ein Datenträgeraustausch praktiziert werden konnte, wird seit der Erhebung 1991 jährlich der vollständige Datenkatalog auf maschinell Wege von den kreisfreien Städten und Landkreisen sowie von den der Pfälzischen Pensionsanstalt angeschlossenen Körperschaften bereitgestellt. Da im kommunalen Bereich aber ein Rückgriff auf maschinell geführte Personaldateien nicht überall möglich ist, muss die Erfassung der Ausgangsdaten hier weiterhin mithilfe von Erhebungsbogen erfolgen.

2. Erhebungskatalog

Erhebungsmerkmale

Nach § 6 FPStatG werden bei den Erhebungseinheiten die in einem unmittelbaren Dienst- oder Arbeitsverhältnis stehenden Beschäftigten, die in der Regel Gehalt, Vergütung oder Lohn aus den Haushaltsmitteln dieser Stellen beziehen, nach folgenden Erhebungsmerkmalen erfasst:

- Geburtsmonat und -jahr;
- Geschlecht;
- Art, Umfang und Dauer des Dienst- oder Arbeitsvertragsverhältnisses;
- Laufbahngruppe, Einstufung, Dienst- oder Lebensaltersstufe, Ortszuschlagsstufe, Bruttobezüge im Berichtsmonat, gegliedert nach Bezügebestandteilen;
- Dienst- oder Arbeitsort sowie bei den in einem Dienstverhältnis stehenden Personen der Wohnort;
- bei den Beschäftigten des Bundes und der Länder auch Einzelplan, Kapitel und Aufgabenbereich oder die Produktgruppe;
- bei den Beschäftigten der Gemeinden/GV und der Zweckverbände auch den Aufgabenbereich.

Bei der Reform der Finanz- und Personalstatistik 1992 wurde der Erhebungskatalog erweitert um die Dienst- oder Lebensaltersstufe und die Ortszuschlagsstufe sowie den Kinderanteil im Ortszuschlag und seit 2000 auch die Bruttobezüge im Berichtsmonat, die darüber hinaus ab 2005 auch nach Bezügebestandteilen untergliedert werden. Damit stehen Informationen für die Berechnung der Arbeitsentgelte zur Verfügung, die als Grundlage für besoldungs- und tarifpolitische Entscheidungen dienen. Als weiteres zusätzliches Merkmal wird der Wohnort der Beamten und Richter sowie der DO-Angestellten erfasst. Für regionale Arbeitsmarktanalysen können daraus aktuelle Angaben über die Pendlerverflechtungen abgeleitet werden, die entsprechende Auswertungen der Statistik der sozialversicherungspflichtig Beschäftigten ergänzen. Darüber hinaus wird der 1973 eingeführte zeitlich gestaffelte Merkmalskatalog, nach dem die Berichtspflichtigen bestimmte Merkmale nicht jährlich, sondern nur in mehrjährigen Abständen liefern, aufgegeben. Die rechtlichen Voraussetzungen dafür wurden bereits 1986 geschaffen, als die Nutzung der maschinell geführten Personaldateien für Zwecke der Personalstandstatistik vorgesehen wurde.

Erfasste Personenkreise

In den Personalstandstatistiken werden in der jeweils vollen Gliederung die *Vollzeit- und Teilzeitbeschäftigten* ermittelt. Dazu gehören alle Beamten, Angestellten und Arbeiter, die die übliche volle oder mindestens die Hälfte der regelmäßigen Wochenarbeitszeit - bei Lehrkräften die entsprechende Anzahl von Wochenlehrestunden - tätig sind. Unter den Angestellten und Arbeitern sind diejenigen mit *Zeitvertrag* besonders auszugliedern. Bedienstete mit Zeitvertrag sind Angestellte und Arbeiter, deren Arbeitsverhältnis auf eine bestimmte Zeit befristet ist.

Neben den Vollzeitbeschäftigten werden die *Teilzeitbeschäftigten* als eine besondere Personengruppe erfasst, wobei zwischen den Teilzeitbeschäftigten mit mindestens der Hälfte der regelmäßigen Wochenarbeitszeit und den Teilzeitbeschäftigten mit weniger als der Hälfte der regelmäßigen Wochenarbeitszeit unterschieden wird. Vollzeitbeschäftigte mit Altersteilzeitregelung werden als Teilzeitbeschäftigte mit mindestens der Hälfte der regelmäßigen Wochenarbeitszeit nachgewiesen. Altersteilzeitbeschäftigte in der Freistellungsphase werden mit einbezogen. Der für die Untergliederung maßgebende Merkmalskatalog ist für die Teilzeitbeschäftigten mit weniger als der Hälfte der regelmäßigen Wochenarbeitszeit erheblich eingeschränkt. Seit 1993 wird bei den Teilzeitbeschäftigten die tatsächliche Arbeitszeit exakt erfasst. Damit ist es möglich, die Teilzeitbeschäftigten in Vollzeitäquivalente umzurechnen. Teilzeitbeschäftigte mit weniger als der Hälfte der regelmäßigen Wochenarbeitszeit werden nur dann in die Statistik einbezogen, wenn ihre Arbeitszeit mindestens 20% der eines Vollzeitbeschäftigten umfasst.

Seit 1999 werden geringfügig Beschäftigte erfasst, deren Beschäftigungszeit regelmäßig weniger als 15 Stunden in der Woche beträgt und deren Arbeitsentgelt im Monat z. Zt. 400 EUR nicht überschreitet.

Personen, die im Rahmen von Arbeitsbeschaffungsmaßnahmen beschäftigt werden (§§ 91 bis 97 des Arbeitsförderungsgesetzes vom 25.06.1969), werden in der Personalstandstatistik erfasst, um über diesen sehr starken Fluktuationen unterliegenden Kreis von Beschäftigten Informationen zu erhalten.

Aufgrund von Beurlaubungen ruhende Beschäftigungsverhältnisse werden seit 1993 mit einem eingeschränkten Merkmalskatalog gesondert erfasst, weil sie zunehmend Bedeutung für die Personalplanung sowie Auswirkungen auf das beamtenrechtliche Alterssicherungssystem haben. Bedienstete, die Mutterchaftsgeld erhalten, sind ebenso in den Personal-Ist-Bestand einzubeziehen, wie Beschäftigte, die wegen längerer Arbeitsunfähigkeit Krankengeld erhalten

Nicht in die Personalstandstatistik einbezogen sind die folgenden Personengruppen:

- Ehrenamtlich Beschäftigte.
- In einem Nebenamt oder einer Nebenbeschäftigung tätige Bedienstete, die an einer anderen Stelle im öffentlichen Dienst ihrer Beschäftigung nachgehen (z.B. Studienräte, die an einer Hochschule Vorlesungen halten); sie werden nur bei ihrer Hauptbeschäftigungsstelle erfasst.
- Bedienstete, die nur in einem mittelbaren Dienstverhältnis zur Beschäftigungsstelle stehen (z. B. Krankenschwestern, die nicht auf Grund eines Einzelvertrages, sondern im Wege eines Kollektivvertrages mit einem Mutterhaus beschäftigt werden).
- Kurzfristig Beschäftigte, deren Beschäftigungszeit im Laufe eines Jahres nicht mehr als zwei Monate (bei 5 Arbeitstagen in der Woche) oder 50 Arbeitstage (bei weniger als 5 Arbeitstagen in der Woche) beträgt.

- Personen, die für die Berichtsstellen im Werkvertrag arbeiten.
- Personen, die ausschließlich und unmittelbar aus Drittmitteln bezahlt werden.

Abgeordnete Personen sind wie folgt zu erfassen:

- Die zur Dienstleistung abgeordneten Angestellten und Arbeiter sind grundsätzlich bei der beschäftigenden und nicht bei der abordnenden Dienststelle zu erfassen, während die abgeordneten Beamten grundsätzlich bei der Dienststelle nachzuweisen sind, die am Erhebungsstichtag die Bezüge zahlt.
- Beamte, die zu einem rechtlich selbstständigen Wirtschaftsunternehmen abgeordnet sind, werden nicht bei den Wirtschaftsunternehmen erfasst, sondern bei der abordnenden Dienststelle.
- Werden Bedienstete zu gemeinsamen Einrichtungen verschiedener Gebietskörperschaften abgeordnet, die keiner bestimmten Gebietskörperschaft zugeordnet werden können (z. B. Ständige Konferenz der Kultusminister der Länder), so sind sie bei den Körperschaften zu erfassen, zu denen ein förmliches Arbeitsverhältnis besteht.
- Das zur Ausbildung abgeordnete Personal wird bei der abordnenden, nicht bei der ausbildenden Dienststelle nachgewiesen.

Dienstverhältnisse

Die Personalstandstatistik unterscheidet zwischen den folgenden Dienstverhältnissen:

- *Beamte* sind Bedienstete, die - auf Widerruf, Probe, Lebenszeit, Zeit - durch eine Ernennungsurkunde ausdrücklich in das Beamtenverhältnis berufen worden sind (planmäßige Beamte, beamtete Hilfskräfte, Beamte im Vorbereitungsdienst, Wahlbeamte). Nicht als Beamte zu erfassen sind wiederbeschäftigte Ruhestandsbeamte, die nach angestelltenrechtlichen Grundsätzen beschäftigt sind; sie werden als Angestellte nachgewiesen. Das Gleiche gilt für Angestellte, die Bezüge nach einem Besoldungsgesetz erhalten, und für die in einem öffentlich-rechtlichen Ausbildungsverhältnis Beschäftigten, so weit es sich nicht um Beamte mit Ernennungsurkunde handelt.
- *Richter* sind nur Berufsrichter im Sinne des Deutschen Richtergesetzes, auch wenn sie nicht bei Gerichten, sondern z. B. bei Ministerien tätig sind; zu den Richtern gehören auch die zu „Richtern auf Probe“ ernannten Assessoren. Nicht zu den Richtern zählen die Staatsanwälte; sie sind den Beamten zuzurechnen.
- *Angestellte* sind die in einem privatrechtlichen Dienstverhältnis Beschäftigten, sofern sie nicht Lohnempfänger sind, einschl. der Angestellten in Ausbildung (z. B. Angestelltenlehrlinge). Bedienstete in einem öffentlich-rechtlichen Ausbildungsverhältnis (Dienstanfänger, Praktikanten) sind den Angestellten zuzuordnen, falls sie nicht durch eine Ernennungsurkunde zu Beamten auf Widerruf ernannt worden sind, desgleichen die Angestellten, die Bezüge nach einer Besoldungsordnung erhalten.
- *Arbeiter* sind in einem privatrechtlichen Dienstverhältnis Beschäftigte, die Lohnempfänger sind, einschließlich der Arbeiter in Ausbildung; für die Abgrenzung gegenüber den Angestellten in

Ausbildung sind die versicherungsrechtlichen Unterschiede maßgebend.

Laufbahngruppen

Die voll- und mit mindestens der Hälfte der regelmäßigen Wochenarbeitszeit teilbeschäftigten Beamten, Angestellten und Arbeiter werden durchgehend in der Gliederung nach Besoldungs-, Vergütungs- und Lohngruppen erfragt, wobei die Besoldungs- und Vergütungsgruppen der Beamten und Angestellten nach Laufbahngruppen zusammengefasst werden. Für die Teilzeitbeschäftigten mit weniger als der Hälfte der regelmäßigen Wochenarbeitszeit und für die ohne Bezüge beurlaubten Beschäftigten ist dagegen nur eine Erfassung nach Laufbahngruppen vorgesehen.

Den Laufbahngruppen sind die folgenden Besoldungs- und Vergütungsgruppen zuzuordnen:

- *Höherer Dienst*
Beamte: Besoldungsordnung B, Besoldungsordnung C/H, Besoldungsordnung R, Besoldungsgruppen A 16 + Zulage bis A 13
Angestellte: Außertariflich bezahlte Angestellte, Vergütungsgruppen I bis II b bzw. II
- *Gehobener Dienst*
Beamte: Besoldungsgruppen A 15 „S“ bis A 9
Angestellte: Vergütungsgruppen IIa „S“ bis Vb gemäß Anlage 1 a BAT und Vergütungsgruppen Kr. XIII bis Kr. VII gemäß Anlage 1 b BAT (Angestellte im Pflegedienst)
- *Mittlerer Dienst*
Beamte: Besoldungsgruppen A 10 „S“ bis A 5
Angestellte: Vergütungsgruppen Vb „S“ bis VIII gemäß Anlage 1 a BAT und Vergütungsgruppen Kr. VII „S“ bis Kr. III gemäß Anlage 1 b BAT (Angestellte im Pflegedienst)
- *Einfacher Dienst*
Beamte: Besoldungsgruppen A 6 „S“ bis A 2
Angestellte: Vergütungsgruppen VIII „S“ bis X gemäß Anlage 1 a BAT und Vergütungsgruppe Kr. II und I gemäß Anlage 1 b BAT (Angestellte im Pflegedienst)
- Nicht nach BAT bezahlte Angestellte (nicht BAT-Anwender)
Die nicht nach einer der genannten Vergütungsgruppen bezahlten Angestellten wurden bis 2001 den Laufbahngruppen zugerechnet, die ihren Bezügen und ihrer Tätigkeit entsprachen. Seit 2002 werden sie als nicht BAT-Anwender zugeordnet.

Der Einordnung liegen die zum jeweiligen Erhebungsstichtag gültigen Besoldungs- und Vergütungsgruppen zu Grunde. Die Beamten und Angestellten in Ausbildung, werden den Laufbahngruppen zugeordnet, für die sie ausgebildet werden. Im staatlichen Bereich erscheinen unter den außertariflich bezahlten Angestellten des höheren Dienstes auch die Angestellten des höheren Dienstes mit Beamtenbesoldung. Bei den Arbeitern entfällt eine Untergliederung nach Laufbahngruppen.

Seit 1977 werden die dem gehobenen Dienst zuzurechnenden, aber nach A 15, A 14 und A 13 besoldeten Lehrer nicht mehr beim höheren Dienst, sondern beim gehobenen Dienst unter den Besoldungsgruppen A 15 „S“, A 14 „S“ und A 13 „S“ nachgewiesen.

Ebenfalls seit 1977 werden die sich in der Ausbildung befindenden Beschäftigten, die eine normale Angestell-

tenvergütung erhalten, nicht mehr dem Personal in Ausbildung zugerechnet, sondern den Vergütungsgruppen zugeordnet, nach denen sie bezahlt werden.

Die Waldarbeiter wurden vor 1977 je nach der Höhe des von ihnen normalerweise im Akkord erreichten Leistungslohns unterschiedlichen Lohngruppen zuge-

ordnet. Bis 1995 wurden sie einheitlich der Lohngruppe MTL VI bzw. BMT-GIV zugeordnet, wenn es sich um Facharbeiter handelte, und der Lohngruppe MTL III bzw. BMT-G II, wenn es sich um ungelernte Arbeiter handelte. Seit 1996 werden Waldarbeiter je nach der Höhe ihres Stundenlohnes den entsprechenden Lohngruppen zugeordnet.

3. Aufbereitungs- und Auswertungsprogramm

Die jüngsten Ergebnisse werden jeweils so stark untergliedert, wie es das Aufbereitungsprogramm und der verfügbare Platz erlauben. Vorangestellt sind für die wichtigsten Eckzahlen Vergleichsergebnisse für die vorangegangenen Jahre. Detaillierte Ergebnisse können über das Landesinformationssystem abgerufen werden.

Institutionelle und funktionale Gliederung

Bei den Beschäftigungsbereichen Land und Gemeinden/GV wird differenziert nach den im jeweiligen Haushalt brutto geführten Behörden, Gerichten, Ämtern und Einrichtungen sowie den aus den jeweiligen Haushalten ausgegliederten rechtlich unselbstständigen Einrichtungen und Unternehmen. Bei den kommunalen Zweckverbänden erfolgt eine Trennung nach demjenigen mit kameralistischem und demjenigen mit kaufmännischem Rechnungswesen. Die Krankenhäuser mit kaufmännischem Rechnungswesen bilden in den einzelnen Beschäftigungsbereichen jeweils eine eigene Gruppe. Die angestrebte klare Unterscheidung zwischen den im Haushalt geführten und den aus dem Haushalt ausgegliederten Einrichtungen ist insbesondere im kommunalen Bereich jedoch nicht eindeutig, weil hier viele Eigenbetriebe kein eigenes Personal beschäftigen. Die Verwaltung wird von den Gemeindebediensteten wahrgenommen, sodass sie statistisch den brutto im Haushalt geführten Einrichtungen zugeordnet werden.

Im *staatlichen Bereich* wird das Personal getrennt für die einzelnen Verwaltungsdienststellen und Wirtschaftsunternehmen des Landes erfasst, sodass hier von vornherein eine institutionelle Gliederung nach den Einzelplänen und Kapiteln des Haushalts gegeben ist. Aus dieser institutionellen Gliederung lässt sich dann in einem weiteren Schritt eine funktionale Gliederung nach Aufgabengebieten ableiten.

Im *kommunalen Bereich* wird seit 1993 für die einzelnen Beschäftigten der Einzelplan, Abschnitt und Unterabschnitt erfasst, sodass eine Darstellung in der vollen systematischen Aufgabengliederung möglich ist. In den Vorjahren war dies nur für 1991 und von 1974 bis 1986 in dreijährigen Abständen möglich. In den jährlichen Erhebungen wurde nur zwischen dem Personal der Verwaltungsdienststellen und der Wirtschaftsunternehmen unterschieden sowie ab 1978 daneben auch die Krankenanstalten getrennt nachgewiesen.

Es ist sinnvoll, auch bei einem jährlichen Vergleich des Personals der einzelnen Gemeinden und Gemeindeverbände die für das jeweils letzte Jahr vorliegenden funk-

tional gegliederten Ergebnisse mit zurate zu ziehen, da sich gravierende Abweichungen insbesondere in den auf die Einwohnerzahl bezogenen Personalangaben vielfach nur aus der Verteilung des Personals auf die einzelnen Aufgabengebiete erklären lassen, denn bestimmte kommunale Einrichtungen und Anstalten werden nicht von allen in ihrer Größe und Aufgabenstellung grundsätzlich vergleichbaren kommunalen Gebietskörperschaften in gleicher Weise unterhalten.

Das Personal der *kommunalen Zweckverbände* lässt sich in der Gliederung nach Aufgabengebieten nachweisen, da die Zweckverbände normalerweise zur Wahrnehmung ganz bestimmter kommunaler Aufgaben gebildet werden. In den relativ wenigen Fällen, in denen das Tätigkeitsfeld eines Zweckverbandes mehrere Aufgabengebiete umfasst, muss eine schwerpunktmäßige Zuordnung zu einem Aufgabengebiet vorgenommen werden.

Eine institutionelle Gliederung des Personals kommt für die Gemeinden und Gemeindeverbände im Gegensatz zum staatlichen Bereich nicht in Betracht, da sich die unterschiedlich abgegrenzten organisatorischen Einheiten der kommunalen Gebietskörperschaften wegen der Vergleichbarkeit, die jede statistische Darstellung verlangt, nur nach dem einheitlichen Gliederungsschema der Haushaltssystematik nachweisen lassen, sodass auch die Erfassung der Daten hier ansetzen muss.

Mindestveröffentlichungsprogramm

Das mit den übrigen Statistischen Landesämtern und dem Statistischen Bundesamt vereinbarte Mindestveröffentlichungsprogramm ist im Abschnitt 5 dargestellt. Der Benutzer findet damit bundeseinheitlich abgegrenzte Übersichtsdaten vor, die einen länderübergreifenden Vergleich sehr schnell ermöglichen. Die Tabellen beschränken sich als zusammenfassende Darstellungen auf die wichtigsten Eckdaten der Personalstandstatistik.

Die Tabelle M. 1 gibt einen Überblick über das Personal des Bundes, des Landes, der Gemeinden und Gemeindeverbände sowie der kommunalen Zweckverbände in der Untergliederung nach Voll- und Teilzeitbeschäftigten sowie dem Dienstverhältnis. Tabelle M. 2 weist die Voll- und Teilzeitbeschäftigten des Landes nach dem Dienstverhältnis und den Aufgabengebieten aus. Bei den Vollzeitbeschäftigten wird das Personal in Ausbildung als Darunterzahl ausgegliedert. In der Tabelle M. 3 werden die Voll- und Teilzeitbeschäftigten der Gemeinden und Gemeindeverbände nach dem Dienstverhältnis, den Gebietskörperschaftsgruppen und Gemeindegrößenklassen dargestellt.

Gebietsstand

Die Ergebnisse werden in ihrer Abgrenzung nach Gebietskörperschaftsgruppen, Gemeinde- und Verbandsgemeindegrößenklassen sowie Verwaltungsbezirken jeweils nach dem Gebietsstand am Erhebungstichtag nachgewiesen.

In den Tabellen, in denen für mehrere Jahre Angaben in der Gliederung nach Verwaltungsbezirken gebracht werden, sind alle Daten auf den Gebietsstand des jeweils letzten Jahres umgerechnet worden, um einen korrekten Vergleich zu gewährleisten. Eine völlige Vergleichbarkeit lässt sich nur dann nicht erreichen, wenn Landkreise neu gebildet werden; so weit für die Landkreise als Gebietskörperschaften Daten erfasst und nachgewiesen werden, lassen sich die Angaben nur in toto den jeweiligen Rechtsnachfolgern zurechnen, da eine Aufteilung aufgrund der räumlichen Neuabgrenzung nicht in Betracht kommen kann.

Dagegen wird in den Tabellen, in denen Angaben für mehrere Jahre in der Gliederung nach Gebietskörperschaftsgruppen und Gemeinde- bzw. Verbandsgemeindegrößenklassen einander gegenübergestellt werden, auf eine Umrechnung der Angaben für die früheren Jahre auf den Gebietsstand des jeweils letzten Jahres verzichtet. Maßgebend für die Zuordnung der Gemeinden und Gemeindeverbände nach Gebietskörperschaftsgruppen und Gemeinde- bzw. Verbandsgemeindegrößenklassen bleibt damit der Gebietsstand, nach dem die ursprüngliche Aufbereitung der erhobenen Daten erfolgte. Die ursprünglichen Angaben haben hier durchaus ihren eigenen Aussagewert und lassen außerdem bei einem Vergleich über die Jahre hinweg die Verschiebungen insbesondere zwischen den Gemeinde- und Verbandsgemeindegrößenklassen deutlich erkennen, die bei einer Zuordnung der Gemeinden in allen Jahren nach dem jeweils letzten Gebietsstand eliminiert würden. Bei der Analyse der Daten ist nur zu beachten, dass die Änderungen zwischen den Jahren sowohl auf einer Veränderung des jeweils nachgewiesenen Tatbestandes als auch auf einer Veränderung des Kreises der den einzelnen Gebietskörperschaftsgruppen und Gemeinde- bzw. Verbandsgemeindegrößenklassen jeweils zuzuordnenden Gebietskörperschaften beruhen können. Sofern in diesen Tabellen Veränderungsraten nachgewiesen werden, beziehen sich diese deshalb nicht auf die absoluten Zahlen, sondern auf die je Einwohner ermittelten Relativzahlen.

Maßgebend für die *Zuordnung der Gemeinden zu den Gemeinde- und Verbandsgemeindegrößenklassen* ist die Zahl der Einwohner am 31.12. des Vorjahres. Der Berechnung der *Pro-Kopf-Angaben* werden die gleichen Einwohnerzahlen zu Grunde gelegt wie der Zuordnung der Gemeinden nach Gemeinde- bzw. Verbandsgemeindegrößenklassen.

Regionalergebnisse

Die Ergebnisse für die kreisfreien Städte und Landkreise, Verbandsgemeinden und kreisangehörigen Gemeinden werden grundsätzlich nach dem systematischen Gemeindeverzeichnis aufgeführt, dem eine achtstellige Kennziffer zu Grunde liegt. Die achtstellige Kennziffer ist wie folgt aufgebaut: Die 1. Stelle gibt den ehemaligen Regierungsbezirk, die 2. und 3. Stelle den Kreis innerhalb des ehemaligen Regierungsbezirks an. Mit der Reform und Neuorganisation der Landesverwaltung wurden zum 1. Januar 2000 die

Bezirksregierungen aufgelöst (§ 5 des Verwaltungsorganisationsreformgesetzes vom 12.10.1999, GVBl. 1999, S. 325). Die Angleichung an die Regelungen in den übrigen Bundesländern ohne Regierungsbezirke, in denen an der 1. Stelle eine „Null“ steht, würde für Rheinland-Pfalz eine komplette Neuvergabe der Schlüsselnummern bedeuten. Eine Entscheidung darüber ist noch nicht getroffen worden. Die Kennzeichnung der Verbandsgemeinde erfolgt in der 7. und 8. Stelle, da die Verbandsgemeinden eine in Rheinland-Pfalz besonders eingerichtete Verwaltungsebene darstellen und bundeseinheitlich nur mit einem sechsstelligen Gemeindegemeinschaftsschlüssel gearbeitet wird, der für die Abgrenzung der Verbandsgemeinden keinen Raum lässt, sodass die Nummern, die für die Verbandsgemeinden innerhalb der Kreise festgelegt wurden, an den bundeseinheitlich sechsstelligen Schlüssel angehängt werden mussten. In der 4. bis 6. Stelle werden die Gemeinden innerhalb eines Kreises durchnummeriert.

In den Tabellen werden die kreisfreien Städte den Landkreisen und die verbandsfreien Gemeinden innerhalb der Landkreise den Verbandsgemeinden und ihren zugehörigen Ortsgemeinden vorangestellt. Bei dem Nachweis der verbandsfreien Gemeinden und der Ortsgemeinden wird die numerische durch eine alphabetische Reihenfolge ersetzt, um die verbandsfreien Gemeinden innerhalb des Landkreises und die Ortsgemeinden innerhalb der Verbandsgemeinde schneller auffinden zu können. Dies ist allerdings nur dort von Bedeutung, wo durch die Bildung von neuen Gemeinden die ursprüngliche Übereinstimmung von numerischer und alphabetischer Reihenfolge nicht mehr beibehalten werden konnte; in der Regel decken sich beide.

Während die Tabellen, die nur Ergebnisse in der Gliederung nach Kreisen (kreisfreie Städte und Landkreise) bringen, relativ leicht überschaubar sind, lassen sich in den Tabellen für die Verbandsgemeinden und ihre angehörigen Gemeinden die Einzelangaben für die gesuchte Verbandsgemeinde am einfachsten mithilfe des im Anhang abgedruckten alphabetischen Verzeichnisses der Verbandsgemeinden auffinden, in dem für jede Verbandsgemeinde die systematische Kennziffer aufgeführt ist.

Innerhalb der kreisangehörigen Städte nehmen die *großen kreisangehörigen Städte* nach § 6 GemO eine besondere Stellung ein. Sie werden daher in den Tabellen, in denen Ergebnisse für die Gemeinden und Gemeindeverbände in der Gliederung nach Verwaltungsbezirken (kreisfreie Städte und Landkreise) nachgewiesen werden, bei den Landkreisen besonders ausgegliedert. Darüber hinaus werden unter der Gesamtsumme für die Landkreise die Angaben für die großen kreisangehörigen Städte als Darunter-Position in einer Summe zusammengefasst, um für einen Vergleich der großen kreisangehörigen Städte mit den anderen Gebietskörperschaftsgruppen entsprechende Bezugsgrößen zur Verfügung zu stellen.

Gebietskörperschaftsgruppen und Gemeinde- bzw. Verbandsgemeindegrößenklassen

Die Gliederung nach Gebietskörperschaftsgruppen und Gemeinde- bzw. Verbandsgemeindegrößenklassen sieht bundeseinheitlich eine getrennte Darstellung der kreisfreien Städte und der kreisangehörigen Gemeinden nach Gemeindegrößenklassen vor, da die Verwaltungen der kreisfreien Städte zugleich die Funktion einer Kreisverwaltung wahrnehmen und die Ergebnisse

Städte deshalb nicht ohne weiteres mit den in einer entsprechenden Gliederung nachgewiesenen Ergebnissen für die kreisangehörigen Gemeinden vergleichbar sind. Nachdem in Rheinland-Pfalz im Rahmen der Verwaltungsreform die Institution der Verbandsgemeinde eingeführt worden ist und die Verbandsgemeinden einen erheblichen Teil der Funktionen übernommen haben, die bisher von den ihnen angeschlossenen Ortsgemeinden ausgeübt wurden, muss auch auf dieser Verwaltungsebene im Interesse einer größeren Homogenität der Ergebnisse zwischen den Verbandsgemeinden und den ihnen angeschlossenen Ortsgemeinden einerseits und den verbandsfreien kreisangehörigen Gemeinden andererseits unterschieden werden. Die Gliederung nach Gebietskörperschaftsgruppen und Gemeindegrößenklassen wurde deshalb - beginnend jeweils mit den Ergebnissen für das Jahr 1975 - auf ein neues Schema umgestellt. Nach Verbandsgemeindegrößenklassen nachgewiesen werden dabei die Verbandsgemeinden selbst und die für die Verbandsgemeinden und ihre Ortsgemeinden zusammengefassten Angaben, die mit den entsprechend gegliederten Ergebnissen für die verbandsfreien Gemeinden vergleichbar sind.

Auf- und Ausgliederungen

Die vollständige Aufgliederung einer Gesamtgröße wird durch den Hinweis „davon“, die teilweise Ausgliederung einzelner Positionen durch den Hinweis „darunter“ kenntlich gemacht. Auf die besonderen Hinweise „davon“ und „darunter“ wird im allgemeinen dann verzichtet, wenn aus dem Aufbau der Tabelle und den Bezeichnungen im Tabellenkopf und in der Tabellenvorspalte eindeutig hervorgeht, dass es sich im vorliegenden Fall um Auf- bzw. Ausgliederungen handelt.

Auf- und Abrundungen

Im Allgemeinen werden die Einzelangaben, Zwischen- und Endsummen unabhängig voneinander auf die

Nachweis der Gebietskörperschaftsgruppen und Gemeindegrößenklassen/ Verbandsgemeindegrößenklassen		
Kreisfreie Städte		
100 000	-	200 000
50 000	-	100 000
20 000	-	50 000
Kreisangehörige Gemeinden		
Verbandsgemeinden, Landkreise		
verbandsfreie Gemeinden		
50 000	-	100 000
20 000	-	50 000
10 000	-	20 000
5 000	-	10 000
Verbandsgemeinden und deren		
Ortsgemeinden		
20 000	-	50 000
10 000	-	20 000
5 000	-	10 000
Ortsgemeinden		
10 000	-	20 000
5 000	-	10 000
3 000	-	5 000
1 000	-	3 000
unter	-	1 000
Verbandsgemeinden		
20 000	-	50 000
10 000	-	20 000
5 000	-	10 000
Landkreise		
Bezirksverband Pfalz		

kleinste in der jeweiligen Tabelle zur Darstellung kommende Einheit auf- bzw. abgerundet. Dadurch kann die Summe der Einzelpositionen geringfügig von dem nachgewiesenen Gesamtergebnis abweichen.

10 Vollzeitbeschäftigtes Personal des Landes, der Gemeinden, Gemeindeverbände und
kommunalen Zweckverbände 1999 bis 2005 nach Gebietskörperschaftsgruppen,
Aufgabengebieten/-bereichen und Dienstverhältnissen

Gebietskörperschaftsgruppe Aufgabengebiet/-bereich Dienstverhältnis	1999	2000	2001	2002	2003	2004	2005
Anzahl							
Insgesamt							
Land, Gemeinden, Gemeindeverbände und kommunale Zweckverbände	115 034	110 912	110 231	110 485	111 166	109 609	105 950
Beamte und Richter	61 353	59 003	57 087	57 251	58 465	58 349	57 787
Angestellte	36 864	35 827	37 102	37 663	37 625	36 596	34 261
Arbeiter	16 817	16 082	16 042	15 571	15 076	14 664	13 902
Land	70 849	68 262	67 590	68 674	69 922	69 367	66 934
Beamte und Richter	52 805	50 646	48 889	49 117	50 448	50 457	49 999
Angestellte	12 909	12 717	13 912	14 906	14 900	14 481	12 917
Arbeiter	5 135	4 899	4 789	4 651	4 574	4 429	4 018
Gemeinden, Gemeindeverbände und kommunale Zweckverbände	44 185	42 650	42 641	41 811	41 244	40 242	39 016
Beamte	8 548	8 357	8 198	8 134	8 017	7 892	7 788
Angestellte	23 955	23 110	23 190	22 757	22 725	22 115	21 344
Arbeiter	11 682	11 183	11 253	10 920	10 502	10 235	9 884
Verwaltung							
Land, Gemeinden, Gemeindeverbände und kommunale Zweckverbände	108 710	104 870	104 404	104 978	105 926	104 438	100 858
Beamte und Richter	60 203	57 751	55 840	56 019	57 270	57 216	56 667
Angestellte	34 808	33 836	35 175	35 821	35 855	34 783	32 442
Arbeiter	13 699	13 283	13 389	13 138	12 801	12 439	11 749
Land	67 737	65 064	64 463	65 712	67 097	66 609	64 190
Beamte und Richter	51 809	49 535	47 782	48 026	49 383	49 442	48 997
Angestellte	11 812	11 568	12 792	13 828	13 873	13 458	11 878
Arbeiter	4 116	3 961	3 889	3 858	3 841	3 709	3 315
Gemeinden, Gemeindeverbände und kommunale Zweckverbände	40 973	39 806	39 941	39 266	38 829	37 829	36 668
Beamte	8 394	8 216	8 058	7 993	7 887	7 774	7 670
Angestellte	22 996	22 268	22 383	21 993	21 982	21 325	20 564
Arbeiter	9 583	9 322	9 500	9 280	8 960	8 730	8 434
Wirtschaftsunternehmen¹⁾							
Land, Gemeinden, Gemeindeverbände und kommunale Zweckverbände	6 324	6 042	5 827	5 507	5 240	5 171	5 092
Beamte und Richter	1 150	1 252	1 247	1 232	1 195	1 133	1 120
Angestellte	2 056	1 991	1 927	1 842	1 770	1 813	1 819
Arbeiter	3 118	2 799	2 653	2 433	2 275	2 225	2 153
Land	3 112	3 198	3 127	2 962	2 825	2 758	2 744
Beamte und Richter	996	1 111	1 107	1 091	1 065	1 015	1 002
Angestellte	1 097	1 149	1 120	1 078	1 027	1 023	1 039
Arbeiter	1 019	938	900	793	733	720	703
Gemeinden, Gemeindeverbände und kommunale Zweckverbände	3 212	2 844	2 700	2 545	2 415	2 413	2 348
Beamte	154	141	140	141	130	118	118
Angestellte	959	842	807	764	743	790	780
Arbeiter	2 099	1 861	1 753	1 640	1 542	1 505	1 450

Anzahl je 10 000 Einwohner

Insgesamt							
Land, Gemeinden, Gemeindeverbände und kommunale Zweckverbände	285,8	275,2	273,2	272,9	274,0	270,1	261,0
Land	176,0	169,4	167,5	169,6	172,3	170,9	164,9
Gemeinden, Gemeindeverbände und kommunale Zweckverbände	109,8	105,8	105,7	103,3	101,6	99,2	96,1
Verwaltung							
Land, Gemeinden, Gemeindeverbände und kommunale Zweckverbände	270,1	260,2	258,8	259,3	261,0	257,4	248,4
Land	168,3	161,4	159,8	162,3	165,4	164,1	158,1
Gemeinden, Gemeindeverbände und kommunale Zweckverbände	101,8	98,8	99,0	97,0	95,7	93,2	90,3
Wirtschaftsunternehmen¹⁾							
Land, Gemeinden, Gemeindeverbände und kommunale Zweckverbände	15,7	15,0	14,4	13,6	12,9	12,7	12,5
Land	7,7	7,9	7,8	7,3	7,0	6,8	6,8
Gemeinden, Gemeindeverbände und kommunale Zweckverbände	8,0	7,1	6,7	6,3	6,0	5,9	5,8

1) Einschließlich allgemeines Grund- und Kapitalvermögen, Sondervermögen.

11 Beschäftigte öffentlich bestimmter Fonds, Einrichtungen, Betriebe und
Unternehmen 2005 nach Dienstverhältnissen und Aufgabengebieten/-bereichen

Aufgabengebiet/-bereich	Vollzeitbeschäftigte			Teilzeitbeschäftigte ¹⁾		
	insgesamt	Angestellte	Arbeiter	insgesamt	Angestellte	Arbeiter
In privater Rechtsform						
Allgemeine Dienste	313	190	123	77	48	29
Bildungswesen	528	428	100	100	70	30
Kultureinrichtungen (einschließlich Kulturverwaltung)	422	323	99	58	34	24
Soziale Sicherung	316	217	99	172	116	56
Gesundheit, Sport und Erholung	7 591	6 608	983	4 486	3 574	912
Krankenhäuser	7 245	6 438	807	4 345	3 534	811
Badeanstalten, Sportstätten	235	127	108	53	23	30
Wohnungswesen, Raumordnung und						
kommunale Gemeinschaftsdienste	289	252	37	66	55	11
Ortsentwässerung	15	13	2	2	2	-
Müllbeseitigung und -verwertung	62	56	6	9	8	1
Energie- und Wasserwirtschaft,						
Gewerbe, Dienstleistungen	121	119	2	68	67	1
Wirtschaftsunternehmen ²⁾	7 827	4 274	3 553	1 427	1 019	408
Versorgungsunternehmen	3 703	2 113	1 590	568	395	173
Elektrizitätsunternehmen	3	3	-	-	-	-
Gasunternehmen	191	118	73	36	34	2
Wasserunternehmen	81	43	38	15	10	5
kombinierte Versorgungs-						
unternehmen	3 418	1 945	1 473	514	349	165
Verkehrsunternehmen	1 581	434	1 147	140	64	76
Hafen und Umschlag	35	19	16	10	6	4
Flughäfen und Luftverkehr	1 534	407	1 127	126	55	71
sonstige Verkehrsunternehmen	12	8	4	4	3	1
Sonstige Wirtschaftsunternehmen	1 733	1 136	597	530	398	132
Allgemeines Grund- und Kapital-						
vermögen, Sondervermögen	810	591	219	189	162	27
I n s g e s a m t	16 985	12 088	4 897	6 396	4 949	1 447
davon						
staatliche Unternehmen	47	43	4	8	7	1
kommunale Unternehmen	10 993	8 402	2 591	4 929	3 825	1 104
übrige öffentliche Unternehmen	5 945	3 643	2 302	1 459	1 117	342
darunter						
Personal in Ausbildung	1 448	1 153	295	-	-	-

In öffentlicher Rechtsform

I n s g e s a m t	9 612	7 190	1 523	5 411	4 831	510
--------------------------	--------------	--------------	--------------	--------------	--------------	------------

1) Einschließlich Beschäftigte in Altersteilzeit. - 2) Einschließlich allgemeines Grund- und Kapitalvermögen, Sondervermögen.

20 Personal des Landes 1999 bis 2005 nach Dienstverhältnissen, Laufbahngruppen,
Beschäftigungsumfang und Geschlecht

Dienstverhältnis Laufbahngruppe	1999	2000	2001	2002	2003	2004	2005
Vollzeitbeschäftigtes Personal							
Beamte	51 840	49 702	47 970	48 214	49 578	49 614	49 172
höherer Dienst	13 645	12 857	12 255	12 150	12 719	12 807	12 212
gehobener Dienst	27 090	26 582	25 955	26 783	27 793	28 326	28 907
mittlerer Dienst	10 618	9 803	9 320	8 853	8 643	8 067	7 649
einfacher Dienst	487	460	440	428	423	414	404
Richter	965	944	919	903	870	843	827
Angestellte	12 909	12 717	13 912	14 906	14 900	14 481	12 917
höherer Dienst	2 379	2 506	3 546	4 012	3 795	3 672	3 189
gehobener Dienst	4 564	3 287	3 545	3 826	4 048	4 026	3 636
mittlerer Dienst	5 863	6 808	6 714	6 672	6 686	6 447	5 856
einfacher Dienst	103	116	107	116	86	91	76
nicht zuordenbare Laufbahngruppen	-	-	-	280	285	245	160
Arbeiter	5 135	4 899	4 789	4 651	4 574	4 429	4 018
I n s g e s a m t	70 849	68 262	67 590	68 674	69 922	69 367	66 934
darunter							
Frauen	20 571	20 067	20 328	21 433	22 669	23 213	23 021
Beamtinnen	14 106	13 627	13 218	13 789	15 080	15 771	16 458
höherer Dienst	2 770	2 586	2 497	2 612	3 037	3 244	3 325
gehobener Dienst	9 456	9 196	8 913	9 363	10 234	10 743	11 406
mittlerer Dienst	1 871	1 835	1 798	1 804	1 799	1 773	1 714
einfacher Dienst	9	10	10	10	10	11	13
Richterinnen	222	220	226	225	212	208	208
Angestellte	5 885	5 893	6 573	7 149	7 094	6 958	6 184
höherer Dienst	515	634	1 152	1 402	1 215	1 252	1 123
gehobener Dienst	1 537	1 218	1 410	1 682	1 860	1 859	1 582
mittlerer Dienst	3 791	3 999	3 969	3 935	3 911	3 742	3 389
einfacher Dienst	42	42	42	49	31	38	37
nicht zuordenbare Laufbahngruppen	-	-	-	81	77	67	53
Arbeiterinnen	358	327	311	270	283	276	171
Teilzeitbeschäftigte mit mindestens der Hälfte der regelmäßigen Wochenarbeitszeit ¹⁾							
Beamte	10 151	11 174	12 119	13 322	14 862	15 855	16 816
höherer Dienst	2 366	2 797	3 131	3 668	4 255	4 473	4 662
gehobener Dienst	6 951	7 458	7 994	8 593	9 423	10 104	10 799
mittlerer Dienst	827	908	978	1 045	1 155	1 251	1 330
einfacher Dienst	7	11	16	16	29	27	25
Richter	77	81	87	85	96	111	120
Angestellte	9 772	10 870	11 402	11 122	10 357	10 337	8 932
höherer Dienst	2 660	3 237	3 277	2 633	1 850	2 022	1 315
gehobener Dienst	2 503	2 665	3 076	3 166	2 928	2 740	2 374
mittlerer Dienst	4 544	4 894	4 967	5 183	5 455	5 460	5 145
einfacher Dienst	65	74	82	77	69	59	54
nicht zuordenbare Laufbahngruppen	-	-	-	63	55	56	44
Arbeiter	1 140	1 160	1 107	1 036	1 038	1 028	957
I n s g e s a m t	21 140	23 285	24 715	25 565	26 353	27 331	26 825
darunter							
Frauen	18 057	18 776	19 639	20 131	20 471	20 776	20 186
Beamtinnen	9 096	9 254	9 491	10 080	10 944	11 407	11 943
höherer Dienst	1 871	1 931	1 993	2 269	2 584	2 655	2 713
gehobener Dienst	6 482	6 551	6 682	6 959	7 443	7 815	8 262
mittlerer Dienst	740	769	813	849	912	933	964
einfacher Dienst	3	3	3	3	5	4	4
Richterinnen	74	77	79	78	83	95	96
Angestellte	7 891	8 534	9 196	9 127	8 623	8 487	7 449
höherer Dienst	1 324	1 651	1 810	1 433	919	1 031	712
gehobener Dienst	2 083	2 172	2 586	2 677	2 480	2 281	1 890
mittlerer Dienst	4 420	4 643	4 725	4 931	5 149	5 111	4 783
einfacher Dienst	64	68	75	71	62	52	48
nicht zuordenbare Laufbahngruppen	-	-	-	15	13	12	16
Arbeiterinnen	996	911	873	846	821	787	698
Teilzeitbeschäftigte mit weniger als der Hälfte der regelmäßigen Wochenarbeitszeit							
Beamte/Richter	42	166	297	441	520	716	961
Angestellte	1 830	1 299	1 361	1 470	1 742	1 679	1 652
Arbeiter	219	213	197	198	219	193	176
I n s g e s a m t	2 091	1 678	1 855	2 109	2 481	2 588	2 789

1) Ab 1999 einschließlich Beschäftigte in Altersteilzeit.

21 Vollzeitbeschäftigtes Personal des Landes 1999 bis 2005 ¹⁾ nach Aufgabengebieten

Funktions- ziffer	Aufgabengebiet	1999	2000	2001	2002	2003	2004	2005
0 - 7	Verwaltung	67 737	65 064	64 463	65 712	67 097	66 609	64 190
01	Politische Führung und zentrale Verwaltung	9 756	9 425	9 055	3 852	3 975	3 998	3 964
011	politische Führung	2 164	2 100	2 073	2 099	2 096	2 078	2 104
012	innere Verwaltung	1 690	1 580	1 328	1 478	1 457	1 519	1 476
014	statistischer Dienst	292	271	278	275	262	247	252
016,017	Finanzverwaltung	5 610	5 474	5 376	-	-	-	-
04, 05	Öffentliche Sicherheit und Ordnung, Rechtsschutz	17 689	17 503	17 473	17 717	17 725	17 581	17 584
04	öffentliche Sicherheit und Ordnung	10 548	10 395	10 347	10 576	10 622	10 561	10 664
042	Polizei	10 479	10 378	10 331	10 503	10 551	10 489	10 592
05	Rechtsschutz	7 141	7 108	7 126	7 141	7 103	7 020	6 920
052	ordentliche Gerichte und Staatsanwaltschaften	4 960	4 939	4 959	4 909	4 831	4 730	4 655
053	Verwaltungsgerichte	202	192	183	184	172	167	151
054	Arbeits- und Sozialgerichte	269	270	264	262	257	262	264
056	Justizvollzugsanstalten	1 680	1 676	1 687	1 752	1 812	1 829	1 818
06	Finanzverwaltung	-	-	-	5 664	5 658	5 569	5 466
061	Steuer- und Zollverwaltung, Vermögensverwaltung	-	-	-	5 212	5 203	5 101	5 007
062	Schuldenverwaltung und sonstige Finanzverwaltung	-	-	-	452	455	468	459
11, 12	Allgemeinbildende und berufliche Schulen	24 624	23 051	22 811	22 916	23 239	22 791	22 930
111	Unterrichtsverwaltung	36	39	32	7	14	28	32
112	Grundschulen	11 772	10 794	10 283	4 812	4 689	4 704	4 890
113	Hauptschulen	-	-	-	2 242	2 169	2 009	1 820
114	Kombinierte Grund- und Hauptschulen	-	-	-	1 260	1 116	1 100	1 038
115	Kombinierte Haupt- und Realschulen	-	-	-	1 005	1 332	1 410	1 503
116	Realschulen	2 370	2 254	2 332	2 616	2 666	2 593	2 601
117	Gymnasien, Kollegs	4 598	4 263	4 173	4 580	4 786	4 679	4 723
119	Gesamtschulen	572	1 187	1 393	714	790	788	806
124	Sonderschulen	-	-	-	2 090	2 155	2 084	2 075
127	Berufliche Schulen	3 914	3 702	3 874	3 538	3 466	3 344	3 384
129	Sonstige schulische Aufgaben	1 362	812	724	52	56	52	58
13	Hochschulen	5 934	5 954	5 985	6 225	6 583	6 315	3 883
131	Universitäten	4 542	4 535	4 523	4 675	5 057	4 756	2 362
133	Verwaltungsfachhochschulen	75	74	75	80	83	82	91
136	Fachhochschulen	1 303	1 332	1 375	1 452	1 424	1 460	1 415
139	Sonstige Hochschulaufgaben	14	13	12	18	19	17	15
15	Sonstiges Bildungswesen	125	136	143	600	1 369	2 191	2 400
16, 17	Wissenschaft, Forschung und Entwicklung außerhalb der Hochschulen	420	438	424	425	423	224	242
18	Kultureinrichtungen, einschließlich Kulturverwaltung	418	420	413	428	450	428	410
2	Soziale Sicherung	1 409	1 097	1 086	929	874	785	805
21	Verwaltung	691	685	647	636	602	605	625
212,213	Sozialamt, Jugendämter	180	162	-	-	-	-	-
214	Versorgungsämter	475	491	617	603	574	579	600
216	Wiedergutmachungsbehörden	36	32	30	33	28	26	25
23	Familien-, Sozial- und Jugendhilfe	308	255	283	293	272	180	180
235	Einrichtungen der Sozialhilfe	308	255	283	293	272	180	180
254	Arbeitsschutz	363	155	154	-	-	-	-
3	Gesundheit, Sport und Erholung	264	348	366	514	482	458	335
31	Einrichtungen und Maßnahmen des Gesundheitswesens	264	348	366	365	335	307	307
311	Gesundheitsbehörden	28	-	-	-	-	8	6
312	Krankenhäuser und Heilstätten	-	-	-	3	-	-	-
314	Maßnahmen des Gesundheitswesens	236	348	366	362	335	299	301
33	Umwelt und Naturschutz	-	-	-	149	147	151	28
331	Umwelt- und Naturschutzbehörden	-	-	-	149	147	151	28
4	Wohnungswesen, Städtebau, Raumordnung und kommunale Gemeinschaftsdienste	1 664	1 606	1 594	1 541	1 529	1 459	1 416
421	Kataster- und Vermessungsverwaltung	1 664	1 606	1 594	1 541	1 529	1 459	1 416
5	Ernährung, Landwirtschaft und Forsten	1 029	716	669	991	950	1 101	1 038
51	Verwaltung	993	685	650	621	597	1 101	1 038
511	Ernährung und Landwirtschaft	772	684	650	621	597	1 101	1 038
54	sonstige Bereiche	36	31	19	370	353	-	-
6	Energie- und Wasserwirtschaft, Gewerbe, Dienstleistungen	471	638	757	189	183	173	274
7	Verkehrs- und Nachrichtenwesen	3 934	3 732	3 687	3 721	3 657	3 536	3 443
711	Verwaltung für Straßen- und Brückenbau	1 274	1 229	1 266	3 721	3 657	3 536	3 443
72	Straßen	2 660	2 503	2 421	-	-	-	-
8	Wirtschaftsunternehmen, Allgemeines Grund- und Kapitalvermögen, Sondervermögen	3 112	3 198	3 127	2 962	2 825	2 758	2 744
81	Land- und forstwirtschaftliche Unternehmen	1 971	2 098	2 051	1 920	1 832	1 789	1 757
87	Allgemeines Grund- und Kapitalvermögen, Sondervermögen	1 141	1 100	1 076	1 042	993	969	987
0 - 8	I n s g e s a m t	70 849	68 262	67 590	68 674	69 922	69 367	66 934

1) Ab 2002 Neufassung der Haushaltssystematik des Landes Rheinland-Pfalz.

**22 Personal des Landes 2005 nach Beschäftigungsbereichen, Dienstverhältnissen
und Laufbahngruppen**

Dienstverhältnis Laufbahngruppe	Insgesamt		Behörden, Gerichte Einrichtungen ¹⁾			Einrichtungen und Unternehmen ²⁾		
	insgesamt	dar. Frauen	zusammen	dar. Frauen		zusammen	dar. Frauen	
	Anzahl	%	Anzahl	%		Anzahl	%	

Vollzeitbeschäftigtes Personal

Beamte	49 172	16 458	33,5	47 810	16 333	34,2	1 362	125	9,2
höherer Dienst	12 212	3 325	27,2	12 021	3 301	27,5	191	24	12,6
gehobener Dienst	28 907	11 406	39,5	27 843	11 333	40,7	1 064	73	6,9
mittlerer Dienst	7 649	1 714	22,4	7 558	1 686	22,3	91	28	30,8
einfacher Dienst	404	13	3,2	388	13	3,4	16	-	-
Richter	827	208	25,2	827	208	25,2	-	-	-
Angestellte	12 917	6 184	47,9	10 786	5 709	52,9	2 131	475	22,3
höherer Dienst	3 189	1 123	35,2	2 961	1 118	37,8	228	5	2,2
gehobener Dienst	3 636	1 582	43,5	2 925	1 489	50,9	711	93	13,1
mittlerer Dienst	5 856	3 389	57,9	4 825	3 068	63,6	1 031	321	31,1
einfacher Dienst	76	37	48,7	63	32	50,8	13	5	38,5
nicht zuordenbare Laufbahngruppen	160	53	33,1	12	2	16,7	148	51	34,5
Arbeiter	4 018	171	4,3	1 286	152	11,8	2 732	19	0,7
I n s g e s a m t	66 934	23 021	34,4	60 709	22 402	36,9	6 225	619	9,9
davon									
auf Dauer	59 831	19 383	32,4	53 979	18 854	34,9	5 852	529	9,0
in Ausbildung	5 380	2 869	53,3	5 149	2 830	55,0	231	39	16,9
von begrenzter Dauer	1 720	769	44,7	1 578	718	45,5	142	51	35,9
AFG-Zeitkräfte	3	-	-	3	-	-	-	-	-

Teilzeitbeschäftigte mit mindestens der Hälfte der regelmäßigen Wochenarbeitszeit ³⁾

Beamte	16 816	11 943	71,0	16 659	11 883	71,3	157	60	38,2
höherer Dienst	4 662	2 713	58,2	4 637	2 710	58,4	25	3	12,0
gehobener Dienst	10 799	8 262	76,5	10 685	8 221	76,9	114	41	36,0
mittlerer Dienst	1 330	964	72,5	1 314	949	72,2	16	15	93,8
einfacher Dienst	25	4	16,0	23	3	13,0	2	1	50,0
Richter	120	96	80,0	120	96	80,0	-	-	-
Angestellte	8 932	7 449	83,4	8 137	6 926	85,1	795	523	65,8
höherer Dienst	1 315	712	54,1	1 235	708	57,3	80	4	5,0
gehobener Dienst	2 374	1 890	79,6	2 246	1 850	82,4	128	40	31,3
mittlerer Dienst	5 145	4 783	93,0	4 585	4 323	94,3	560	460	82,1
einfacher Dienst	54	48	88,9	42	38	90,5	12	10	83,3
nicht zuordenbare Laufbahngruppen	44	16	36,4	29	7	24,1	15	9	60,0
Arbeiter	957	698	72,9	802	654	81,5	155	44	28,4
I n s g e s a m t	26 825	20 186	75,3	25 718	19 559	76,1	1 107	627	56,6
davon									
auf Dauer	25 521	19 292	75,6	24 432	18 680	76,5	1 089	612	56,2
von begrenzter Dauer	1 304	894	68,6	1 286	879	68,4	18	15	83,3
AFG-Zeitkräfte	-	-	-	-	-	-	-	-	-

Teilzeitbeschäftigte mit weniger als der Hälfte der regelmäßigen Wochenarbeitszeit

Beamte/Richter	961	941	97,9	950	932	98,1	11	9	81,8
Angestellte	1 652	1 088	65,9	1 626	1 062	65,3	26	26	100,0
Arbeiter	176	158	89,8	97	82	84,5	79	76	96,2
I n s g e s a m t	2 789	2 187	78,4	2 673	2 076	77,7	116	111	95,7

Errechnetes Vollzeitäquivalent aller Teilzeitbeschäftigten

Beamte	10 270,0	7 600,2	74,0	10 180,1	7 562,7	74,3	89,8	37,6	41,8
Richter	63,3	51,3	81,0	63,3	51,3	81,0	-	-	-
Angestellte	5 682,8	4 653,8	81,9	5 247,3	4 360,0	83,1	435,5	293,8	67,5
Arbeiter	609,2	463,8	76,1	499,9	413,9	82,8	109,3	49,9	45,6
I n s g e s a m t	16 625,2	12 769,1	76,8	15 990,6	12 387,9	77,5	634,7	381,2	60,1

1) Im Landeshaushalt brutto geführte Behörden, Gerichte und Einrichtungen. - 2) Aus dem Landeshaushalt ausgegliederte rechtlich unselbstständige Einrichtungen und Unternehmen. - 3) Einschließlich Beschäftigte in Altersteilzeit.

23 Personal des Landes 2005 nach Dienstverhältnissen,
Laufbahngruppen und Aufgabengebieten

Funk- tions- ziffer	Aufgabengebiet	Vollzeitbeschäftigtes Personal						
		insgesamt	Beamte					Richter
			zusammen	hö- herer	ge- hobener	mitt- lerer	ein- facher	
0 - 7	Verwaltung	64 190	48 170	12 019	28 126	7 637	388	827
01	Politische Führung und zentrale Verwaltung	3 964	2 344	902	1 206	217	19	12
011	politische Führung	2 104	1 306	614	620	65	7	12
012	innere Verwaltung	1 476	982	263	559	148	12	-
014	statistischer Dienst	252	40	17	19	4	-	-
04, 05	Öffentliche Sicherheit und Ordnung, Rechtsschutz	17 584	13 799	535	8 923	4 104	237	815
04	öffentliche Sicherheit und Ordnung	10 664	9 614	194	8 032	1 388	-	-
042	Polizei	10 592	9 587	187	8 014	1 386	-	-
05	Rechtsschutz	6 920	4 185	341	891	2 716	237	815
052	ordentliche Gerichte und Staatsanwaltschaften	4 655	2 354	287	741	1 103	223	593
053	Verwaltungsgerichte	151	35	6	9	13	7	86
054	Arbeits- und Sozialgerichte	264	59	8	28	16	7	112
056	Justizvollzugsanstalten	1 818	1 733	40	110	1 583	-	-
06	Finanzverwaltung	5 466	4 644	156	2 018	2 346	124	-
061	Steuer- und Zollverwaltung, Vermögensverwaltung	5 007	4 438	146	1 946	2 240	106	-
062	Schuldenverwaltung und sonstige Finanzverwaltung	459	206	10	72	106	18	-
11, 12	Allgemeinbildende und berufliche Schulen	22 930	20 695	7 462	13 233	-	-	-
111	Unterrichtsverwaltung	32	30	21	9	-	-	-
112	Grundschulen	4 890	4 498	-	4 498	-	-	-
113	Hauptschulen	1 820	1 633	-	1 633	-	-	-
114	Kombinierte Grund- und Hauptschulen	1 038	948	-	948	-	-	-
115	Kombinierte Haupt- und Realschulen	1 503	1 362	1	1 361	-	-	-
116	Realschulen	2 601	2 458	11	2 447	-	-	-
117	Gymnasien, Kollegs	4 723	4 381	4 356	25	-	-	-
119	Gesamtschulen	806	726	402	324	-	-	-
124	Sonderschulen	2 075	1 523	2	1 521	-	-	-
127	Berufliche Schulen	3 384	3 117	2 656	461	-	-	-
129	Sonstige schulische Aufgaben	58	19	13	6	-	-	-
13	Hochschulen	3 883	1 557	1 401	128	25	3	-
131	Universitäten	2 362	790	692	80	18	-	-
133	Verwaltungsfachhochschulen	91	82	51	26	3	2	-
136	Fachhochschulen	1 415	685	658	22	4	1	-
139	Sonstige Hochschuleaufgaben	15	-	-	-	-	-	-
15	Sonstiges Bildungswesen	2 400	2 338	1 007	1 328	2	1	-
16, 17	Wissenschaft, Forschung und Entwicklung außerhalb der Hochschulen	242	110	62	40	6	2	-
18	Kultureinrichtungen, einschließlich Kulturverwaltung	410	49	33	16	-	-	-
2	Soziale Sicherung	805	361	42	209	108	2	-
21	Verwaltung	625	360	42	209	107	2	-
212, 213	Sozialamt, Jugendämter	-	-	-	-	-	-	-
214	Versorgungsämter	600	356	39	209	106	2	-
216	Wiedergutmachungsbehörden	25	4	3	-	1	-	-
23	Familien-, Sozial- und Jugendhilfe	180	1	-	-	1	-	-
235	Einrichtungen der Sozialhilfe	180	1	-	-	1	-	-
3	Gesundheit, Sport und Erholung	335	108	64	38	6	-	-
31	Einrichtungen und Maßnahmen des Gesundheitswesens	307	94	56	33	5	-	-
312	Krankenhäuser und Heilstätten	-	-	-	-	-	-	-
314	Maßnahmen des Gesundheitswesens	301	89	53	31	5	-	-
33	Umwelt und Naturschutz	28	14	8	5	1	-	-
331	Umwelt- und Naturschutzbehörden	28	14	8	5	1	-	-
4	Wohnungswesen, Städtebau, Raumordnung und kommunale Gemeinschaftsdienste	1 416	1 003	82	321	600	-	-
421	Kataster- und Vermessungsverwaltung	1 416	1 003	82	321	600	-	-
5	Ernährung, Landwirtschaft und Forsten	1 038	528	163	249	116	-	-
51	Verwaltung	1 038	528	163	249	116	-	-
511	Ernährung und Landwirtschaft	1 038	528	163	249	116	-	-
54	sonstige Bereiche	-	-	-	-	-	-	-
6	Energie- und Wasserwirtschaft, Gewerbe, Dienstleistungen	274	110	33	51	26	-	-
7	Verkehrs- und Nachrichtenwesen	3 443	524	77	366	81	-	-
711	Verwaltung für Straßen- und Brückenbau	3 443	524	77	366	81	-	-
8	Wirtschaftsunternehmen, Allgemeines Grund- und Kapitalvermögen, Sondervermögen	2 744	1 002	193	781	12	16	-
81	Land- und forstwirtschaftliche Unternehmen	1 757	860	147	711	2	-	-
87	Allgemeines Grund- und Kapital- vermögen, Sondervermögen	987	142	46	70	10	16	-
0 - 8	I n s g e s a m t	66 934	49 172	12 212	28 907	7 649	404	827

23 Personal des Landes 2005 nach Dienstverhältnissen,
Laufbahngruppen und Aufgabengebieten

Funk- tions- ziffer	Aufgabengebiet	Vollzeitbeschäftigtes Personal					Arbeiter
		Angestellte					
		insgesamt	darunter				
			hö- herer	ge- hobener	mitt- lerer	ein- facher	
		Dienst					
0 - 7	Verwaltung	11 878	3 037	3 167	5 441	73	3 315
01	Politische Führung und zentrale Verwaltung	1 461	208	436	808	9	147
011	politische Führung	719	151	141	419	8	67
012	innere Verwaltung	420	26	139	254	1	74
014	statistischer Dienst	206	16	93	97	-	6
04, 05	Öffentliche Sicherheit und Ordnung, Rechtsschutz	2 680	1 105	183	1 367	25	290
04	öffentliche Sicherheit und Ordnung	802	15	153	628	6	248
042	Polizei	777	13	148	610	6	228
05	Rechtsschutz	1 878	1 090	30	739	19	42
052	ordentliche Gerichte und Staatsanwaltschaften	1 670	1 078	13	571	8	38
053	Verwaltungsgerichte	28	-	1	27	-	2
054	Arbeits- und Sozialgerichte	91	-	2	89	-	2
056	Justizvollzugsanstalten	85	12	14	49	10	-
06	Finanzverwaltung	780	19	89	663	9	42
061	Steuer- und Zollverwaltung, Vermögensverwaltung	529	18	54	448	9	40
062	Schuldenverwaltung und sonstige Finanzverwaltung	251	1	35	215	-	2
11, 12	Allgemeinbildende und berufliche Schulen	2 213	585	1 424	202	2	22
111	Unterrichtsverwaltung	2	-	1	1	-	-
112	Grundschulen	392	7	375	10	-	-
113	Hauptschulen	187	4	177	6	-	-
114	Kombinierte Grund- und Hauptschulen	90	1	88	1	-	-
115	Kombinierte Haupt- und Realschulen	141	53	86	2	-	-
116	Realschulen	143	86	53	4	-	-
117	Gymnasien, Kollegs	322	219	34	68	1	20
119	Gesamtschulen	80	52	18	10	-	-
124	Sonderschulen	552	68	410	74	-	-
127	Berufliche Schulen	267	90	171	6	-	-
129	Sonstige schulische Aufgaben	37	5	11	20	1	2
13	Hochschulen	2 038	862	457	708	2	288
131	Universitäten	1 384	759	146	476	1	188
133	Verwaltungsfachhochschulen	8	-	-	8	-	1
136	Fachhochschulen	631	94	308	221	1	99
139	Sonstige Hochschuleaufgaben	15	9	3	3	-	-
15	Sonstiges Bildungswesen	52	19	4	28	1	10
16, 17	Wissenschaft, Forschung und Entwicklung außerhalb der Hochschulen	115	29	22	63	1	17
18	Kultureinrichtungen, einschließlich Kulturverwaltung	304	17	55	74	7	57
2	Soziale Sicherung	410	40	113	252	5	34
21	Verwaltung	256	34	55	162	5	9
212, 213	Sozialamt, Jugendämter	-	-	-	-	-	-
214	Versorgungsämter	235	34	41	155	5	9
216	Wiedergutmachungsbehörden	21	-	14	7	-	-
23	Familien-, Sozial- und Jugendhilfe	154	6	58	90	-	25
235	Einrichtungen der Sozialhilfe	154	6	58	90	-	25
3	Gesundheit, Sport und Erholung	200	25	42	133	-	27
31	Einrichtungen und Maßnahmen des Gesundheitswesens	187	21	39	127	-	26
312	Krankenhäuser und Heilstätten	-	-	-	-	-	-
314	Maßnahmen des Gesundheitswesens	186	21	38	127	-	26
33	Umwelt und Naturschutz	13	4	3	6	-	1
331	Umwelt- und Naturschutzbehörden	13	4	3	6	-	1
4	Wohnungswesen, Städtebau, Raumordnung und kommunale Gemeinschaftsdienste	235	3	24	206	2	178
421	Kataster- und Vermessungsverwaltung	235	3	24	206	2	178
5	Ernährung, Landwirtschaft und Forsten	360	24	90	246	-	150
51	Verwaltung	360	24	90	246	-	150
511	Ernährung und Landwirtschaft	360	24	90	246	-	150
54	sonstige Bereiche	-	-	-	-	-	-
6	Energie- und Wasserwirtschaft, Gewerbe, Dienstleistungen	141	37	32	72	-	23
7	Verkehrs- und Nachrichtenwesen	889	64	196	619	10	2 030
711	Verwaltung für Straßen- und Brückenbau	889	64	196	619	10	2 030
8	Wirtschaftsunternehmen, Allgemeines Grund- und Kapitalvermögen, Sondervermögen	1 039	152	469	415	3	703
81	Land- und forstwirtschaftliche Unternehmen	199	3	24	172	-	698
87	Allgemeines Grund- und Kapital- vermögen, Sondervermögen	840	149	445	243	3	5
0 - 8	I n s g e s a m t	12 917	3 189	3 636	5 856	76	4 018

23 Personal des Landes 2005 nach Dienstverhältnissen,
Laufbahngruppen und Aufgabengebieten

Funktions- ziffer	Aufgabengebiet	Teilzeitbeschäftigte mit					
		mindestens der Hälfte ¹⁾			weniger als der Hälfte		
		der regelmäßigen Wochenarbeitszeit					
		insgesamt	darunter		insgesamt	darunter	
An- gestellte	Ar- beiter		An- gestellte	Ar- beiter			
0 - 7	Verwaltung	26 149	8 428	885	2 727	1 637	136
01	Politische Führung und zentrale Verwaltung	1 291	709	85	92	44	4
011	politische Führung	605	340	43	40	20	2
012	innere Verwaltung	532	234	40	36	8	2
014	statistischer Dienst	142	126	2	15	15	-
04, 05	Öffentliche Sicherheit und Ordnung, Rechtsschutz	2 837	1 417	240	169	37	47
04	öffentliche Sicherheit und Ordnung	1 113	497	183	114	23	19
042	Polizei	1 094	490	172	112	22	19
05	Rechtsschutz	1 724	920	57	55	14	28
052	ordentliche Gerichte und Staatsanwaltschaften	1 410	712	54	33	4	27
053	Verwaltungsgerichte	45	28	1	-	-	-
054	Arbeits- und Sozialgerichte	112	89	2	7	5	1
056	Justizvollzugsanstalten	150	86	-	15	5	-
06	Finanzverwaltung	2 238	865	71	170	44	3
061	Steuer- und Zollverwaltung, Vermögensverwaltung	2 035	716	65	155	35	3
062	Schuldenverwaltung und sonstige Finanzverwaltung	203	149	6	15	9	-
11, 12	Allgemeinbildende und berufliche Schulen	15 621	2 459	81	1 661	1 025	1
111	Unterrichtsverwaltung	7	3	-	1	1	-
112	Grundschulen	4 493	700	-	321	140	-
113	Hauptschulen	1 119	184	-	95	72	-
114	Kombinierte Grund- und Hauptschulen	854	130	-	57	33	-
115	Kombinierte Haupt- und Realschulen	742	120	-	88	59	-
116	Realschulen	1 796	194	-	164	86	-
117	Gymnasien, Kollegs	3 308	385	77	322	234	1
119	Gesamtschulen	502	67	-	64	47	-
124	Sonderschulen	1 292	520	-	124	70	-
127	Berufliche Schulen	1 477	138	-	423	281	-
129	Sonstige schulische Aufgaben	31	18	4	2	2	-
13	Hochschulen	1 576	1 447	56	410	400	3
131	Universitäten	1 078	1 006	25	346	340	2
133	Verwaltungsfachhochschulen	23	12	3	2	2	-
136	Fachhochschulen	452	406	28	58	54	1
139	Sonstige Hochschuleaufgaben	23	23	-	4	4	-
15	Sonstiges Bildungswesen	292	117	29	7	1	4
16, 17	Wissenschaft, Forschung und Entwicklung außerhalb der Hochschulen	123	89	9	14	9	2
18	Kultureinrichtungen, einschließlich Kulturverwaltung	121	82	32	6	3	2
2	Soziale Sicherung	437	329	26	39	25	1
21	Verwaltung	282	198	2	19	6	-
212, 213	Sozialamt, Jugendämter	-	-	-	-	-	-
214	Versorgungsämter	262	179	2	19	6	-
216	Wiedergutmachungsbehörden	20	19	-	-	-	-
23	Familien-, Sozial- und Jugendhilfe	155	131	24	20	19	1
235	Einrichtungen der Sozialhilfe	155	131	24	20	19	1
3	Gesundheit, Sport und Erholung	226	157	42	4	3	1
31	Einrichtungen und Maßnahmen des Gesundheitswesens	214	149	40	3	2	1
312	Krankenhäuser und Heilstätten	-	-	-	-	-	-
314	Maßnahmen des Gesundheitswesens	213	149	40	3	2	1
33	Umwelt und Naturschutz	12	8	2	1	1	-
331	Umwelt- und Naturschutzbehörden	12	8	2	1	1	-
4	Wohnungswesen, Städtebau, Raumordnung und kommunale Gemeinschaftsdienste	400	153	35	44	13	7
421	Kataster- und Vermessungsverwaltung	400	153	35	44	13	7
5	Ernährung, Landwirtschaft und Forsten	421	239	75	43	15	18
51	Verwaltung	421	239	75	43	15	18
511	Ernährung und Landwirtschaft	421	239	75	43	15	18
54	sonstige Bereiche	-	-	-	-	-	-
6	Energie- und Wasserwirtschaft, Gewerbe, Dienstleistungen	91	60	14	6	5	1
7	Verkehrs- und Nachrichtenwesen	475	305	90	62	13	42
711	Verwaltung für Straßen- und Brückenbau	475	305	90	62	13	42
8	Wirtschaftsunternehmen, Allgemeines Grund- und Kapitalvermögen, Sondervermögen	676	504	72	62	15	40
81	Land- und forstwirtschaftliche Unternehmen	346	207	60	50	6	38
87	Allgemeines Grund- und Kapital- vermögen, Sondervermögen	330	297	12	12	9	2
0 - 8	I n s g e s a m t	26 825	8 932	957	2 789	1 652	176

1) Einschließlich Beschäftigte in Altersteilzeit.

24 Personal des Landes 2005 nach Dienstverhältnissen und Altersgruppen

Altersgruppe in Jahren	Vollzeitbeschäftigtes Personal					Teilzeitbeschäftigte mit mindestens der Hälfte der regelmäßigen Wochenarbeitszeit ¹⁾			
	insgesamt	Beamte	Richter	Angestellte	Arbeiter	insgesamt	Beamte und Richter	Angestellte	Arbeiter

Insgesamt (Anzahl)

unter 20	696	305	-	196	195	4	-	3	1
20 bis unter 25	2 598	1 887	-	427	284	149	24	122	3
25 bis unter 30	6 806	4 535	9	1 910	352	896	201	691	4
30 bis unter 35	7 474	5 713	48	1 297	416	1 642	968	656	18
35 bis unter 40	7 835	5 670	70	1 393	702	2 533	1 505	975	53
40 bis unter 45	8 338	5 898	171	1 593	676	3 150	1 631	1 385	134
45 bis unter 50	10 320	7 626	122	2 038	534	4 033	2 237	1 660	136
50 bis unter 55	12 573	9 722	164	2 259	428	4 059	2 436	1 443	180
55 bis unter 60	7 427	5 685	139	1 284	319	5 859	4 259	1 335	265
60 und mehr	2 867	2 131	104	520	112	4 500	3 675	662	163
I n s g e s a m t	66 934	49 172	827	12 917	4 018	26 825	16 936	8 932	957

Anteil der Altersgruppen in %

unter 20	1,0	0,6	-	1,5	4,9	0,0	-	0,0	0,1
20 bis unter 25	3,9	3,8	-	3,3	7,1	0,6	0,1	1,4	0,3
25 bis unter 30	10,2	9,2	1,1	14,8	8,8	3,3	1,2	7,7	0,4
30 bis unter 35	11,2	11,6	5,8	10,0	10,4	6,1	5,7	7,3	1,9
35 bis unter 40	11,7	11,5	8,5	10,8	17,5	9,4	8,9	10,9	5,5
40 bis unter 45	12,5	12,0	20,7	12,3	16,8	11,7	9,6	15,5	14,0
45 bis unter 50	15,4	15,5	14,8	15,8	13,3	15,0	13,2	18,6	14,2
50 bis unter 55	18,8	19,8	19,8	17,5	10,7	15,1	14,4	16,2	18,8
55 bis unter 60	11,1	11,6	16,8	9,9	7,9	21,8	25,1	14,9	27,7
60 und mehr	4,3	4,3	12,6	4,0	2,8	16,8	21,7	7,4	17,0
I n s g e s a m t	100,0	100,0	100,0	100,0	100,0	100,0	100,0	100,0	100,0

Männer (Anzahl)

unter 20	397	120	-	95	182	2	-	1	1
20 bis unter 25	1 167	795	-	109	263	23	12	10	1
25 bis unter 30	2 808	1 556	4	910	338	222	16	205	1
30 bis unter 35	3 818	2 676	27	710	405	276	74	195	7
35 bis unter 40	5 342	3 840	41	771	690	355	188	149	18
40 bis unter 45	6 169	4 527	116	874	652	293	166	108	19
45 bis unter 50	7 543	5 886	90	1 051	516	364	248	105	11
50 bis unter 55	8 699	7 026	132	1 140	401	349	230	107	12
55 bis unter 60	5 615	4 478	118	722	297	2 214	1 812	307	95
60 und mehr	2 355	1 810	91	351	103	2 541	2 151	296	94
I n s g e s a m t	43 913	32 714	619	6 733	3 847	6 639	4 897	1 483	259

Frauen (Anzahl)

unter 20	299	185	-	101	13	2	-	2	-
20 bis unter 25	1 431	1 092	-	318	21	126	12	112	2
25 bis unter 30	3 998	2 979	5	1 000	14	674	185	486	3
30 bis unter 35	3 656	3 037	21	587	11	1 366	894	461	11
35 bis unter 40	2 493	1 830	29	622	12	2 178	1 317	826	35
40 bis unter 45	2 169	1 371	55	719	24	2 857	1 465	1 277	115
45 bis unter 50	2 777	1 740	32	987	18	3 669	1 989	1 555	125
50 bis unter 55	3 874	2 696	32	1 119	27	3 710	2 206	1 336	168
55 bis unter 60	1 812	1 207	21	562	22	3 645	2 447	1 028	170
60 und mehr	512	321	13	169	9	1 959	1 524	366	69
I n s g e s a m t	23 021	16 458	208	6 184	171	20 186	12 039	7 449	698

1) Einschließlich Beschäftigte in Altersteilzeit.

25 Personal des Landes im Ausbildungsverhältnis 2005 nach Dienstverhältnissen,
Laufbahngruppen, Geschlecht und Aufgabengebieten

1. Nach Dienstverhältnissen und Geschlecht

Aufgabengebiet	Beamte		Angestellte ¹⁾		Arbeiter	
	insgesamt	dar. Frauen	insgesamt	dar. Frauen	insgesamt	dar. Frauen
	Anzahl	%	Anzahl	%	Anzahl	%
Verwaltung	3 652	58,3	1 380	48,5	192	13,5
Politische Führung und zentrale Verwaltung	75	50,7	44	70,5	3	66,7
Innere Verwaltung	68	51,5	11	63,6	-	-
Finanzverwaltung	509	57,6	-	-	-	-
Öffentliche Sicherheit und Ordnung, Rechtsschutz	828	33,9	16	62,5	3	-
Rechtsschutz	216	59,3	1 079	45,8	-	-
Schulen und vorschulische Bildung	13	76,9	12	75,0	-	-
Hochschulen	2	50,0	106	52,8	34	26,5
Universitäten	-	-	70	52,9	31	29,0
Soziale Sicherung	29	62,1	20	85,0	-	-
Gesundheit, Sport und Erholung	-	-	13	69,2	-	-
Wohnungswesen und Raumordnung	30	36,7	33	27,3	-	-
Kataster- und Vermessungsverwaltung	30	36,7	33	27,3	-	-
Wirtschaftsförderung	4	25,0	36	58,3	56	23,2
Ernährung, Landwirtschaft und Forsten	3	-	31	51,6	56	23,2
Verkehrs- und Nachrichtenwesen	7	57,1	4	-	93	1,1
Wirtschaftsunternehmen, Allgemeines Grund- und Kapitalvermögen, Sondervermögen	39	35,9	41	65,9	76	5,3
I n s g e s a m t	3 691	58,1	1 421	49,0	268	11,2

2. Beamte nach Laufbahngruppen und Geschlecht

Aufgabengebiet	Höherer Dienst		Gehobener Dienst		Mittlerer Dienst	
	insgesamt	dar. Frauen	insgesamt	dar. Frauen	insgesamt	dar. Frauen
	Anzahl	%	Anzahl	%	Anzahl	%
Verwaltung	835	57,1	2 415	59,5	402	53,7
Politische Führung und zentrale Verwaltung	3	33,3	50	48,0	22	59,1
Innere Verwaltung	3	33,3	46	50,0	19	57,9
Finanzverwaltung	-	-	298	56,7	211	58,8
Öffentliche Sicherheit und Ordnung, Rechtsschutz	1	-	827	34,0	-	-
Rechtsschutz	4	75,0	74	77,0	138	49,3
Schulen und vorschulische Bildung	5	80,0	8	75,0	-	-
Hochschulen	-	-	2	50,0	-	-
Universitäten	-	-	-	-	-	-
Soziale Sicherung	-	-	17	76,5	12	41,7
Gesundheit, Sport und Erholung	-	-	-	-	-	-
Wohnungswesen und Raumordnung	9	44,4	5	40,0	16	31,3
Kataster- und Vermessungsverwaltung	9	44,4	5	40,0	16	31,3
Wirtschaftsförderung	1	-	1	100,0	2	-
Ernährung, Landwirtschaft und Forsten	1	-	-	-	2	-
Verkehrs- und Nachrichtenwesen	-	-	6	50,0	1	100,0
Wirtschaftsunternehmen, Allgemeines Grund- und Kapitalvermögen, Sondervermögen	20	40,0	19	31,6	-	-
I n s g e s a m t	855	56,7	2 434	59,2	402	53,7

1) Ohne das in Ausbildung befindliche Personal, das eine Angestelltenvergütung erhält.

30 Vollzeitbeschäftigtes Personal der Gemeinden und Gemeindeverbände 1999 bis 2005
nach Gebietskörperschaftsgruppen und Gemeindegrößenklassen

Gebietskörperschaftsgruppe Gemeindegrößenklasse/ Verbandsgemeindegrößenklasse nach der Zahl der Einwohner	1999	2000	2001	2002	2003	2004	2005
Anzahl							
Kreisfreie Städte	15 793	15 212	15 006	15 111	14 801	14 496	13 666
100 000 - 200 000	9 665	9 420	7 735	9 165	9 155	8 859	8 031
50 000 - 100 000	3 101	2 828	4 356	3 051	3 518	3 562	3 558
20 000 - 50 000	3 027	2 964	2 915	2 895	2 128	2 075	2 077
Kreisangehörige Gemeinden, Verbandsgemeinden, Landkreise	26 137	25 264	25 516	24 674	24 392	23 765	23 401
verbandsfreie Gemeinden	5 408	5 132	5 170	4 924	4 855	4 746	4 628
50 000 - 100 000	511	483	502	391	377	360	340
20 000 - 50 000	2 089	1 970	1 888	1 859	1 824	1 856	1 806
10 000 - 20 000	2 346	2 224	2 313	2 243	2 237	2 130	2 091
5 000 - 10 000	462	455	467	431	417	400	391
Verbandsgemeinden und deren Ortsgemeinden	14 580	14 131	14 324	13 836	13 683	13 468	13 115
20 000 - 50 000	3 697	3 686	3 755	3 702	3 725	3 610	3 535
10 000 - 20 000	8 697	8 232	8 473	8 112	7 971	7 874	7 654
5 000 - 10 000	2 186	2 213	2 096	2 022	1 987	1 984	1 926
Ortsgemeinden	5 078	4 835	4 960	4 661	4 658	4 533	4 365
10 000 - 20 000	195	220	224	216	228	212	200
5 000 - 10 000	1 499	1 381	1 372	1 321	1 283	1 245	1 241
3 000 - 5 000	657	630	694	657	702	704	672
1 000 - 3 000	1 751	1 687	1 696	1 639	1 615	1 563	1 500
unter 1 000	976	917	974	828	830	809	752
Verbandsgemeinden	9 502	9 296	9 364	9 175	9 025	8 935	8 750
20 000 - 50 000	2 277	2 292	2 311	2 334	2 335	2 257	2 253
10 000 - 20 000	5 692	5 427	5 575	5 391	5 295	5 270	5 103
5 000 - 10 000	1 533	1 577	1 478	1 450	1 395	1 408	1 394
Landkreise	6 149	6 001	6 022	5 914	5 854	5 551	5 658
Bezirksverband Pfalz	799	758	742	710	733	689	686
I n s g e s a m t	42 729	41 234	41 264	40 495	39 926	38 950	37 753

Anzahl je 10 000 Einwohner							
Kreisfreie Städte	155,6	150,7	149,1	149,7	146,5	143,7	135,3
100 000 - 200 000	172,5	169,8	170,7	165,0	164,5	159,3	144,3
50 000 - 100 000	132,5	120,8	130,6	130,3	123,6	125,3	125,0
20 000 - 50 000	137,0	134,5	132,7	131,9	125,7	123,1	123,3
Kreisangehörige Gemeinden, Verbandsgemeinden, Landkreise	86,8	83,6	84,3	81,2	80,0	77,9	76,7
verbandsfreie Gemeinden	83,6	79,3	79,9	75,8	74,7	73,0	71,2
50 000 - 100 000	75,7	71,7	74,9	58,3	56,3	53,8	50,9
20 000 - 50 000	93,1	88,0	84,5	82,9	81,3	82,7	80,4
10 000 - 20 000	81,7	77,5	80,3	77,6	77,3	73,5	72,1
5 000 - 10 000	67,7	66,1	67,9	62,5	60,3	58,0	56,8
Verbandsgemeinden und deren Ortsgemeinden	61,7	59,5	60,2	57,9	57,1	56,1	54,6
20 000 - 50 000	60,0	57,5	58,3	55,5	55,6	55,4	54,1
10 000 - 20 000	61,9	59,6	60,3	58,4	57,2	56,1	54,5
5 000 - 10 000	64,3	63,0	63,1	60,7	59,6	57,8	56,1
Ortsgemeinden	21,5	20,4	20,8	19,5	19,4	18,9	18,2
10 000 - 20 000	27,2	30,7	31,2	29,9	31,5	29,3	27,6
5 000 - 10 000	30,2	27,2	27,0	25,6	25,6	24,8	24,7
3 000 - 5 000	23,1	21,7	23,6	22,6	22,2	22,0	20,8
1 000 - 3 000	21,2	20,5	20,6	19,7	19,4	18,8	18,2
unter 1 000	14,3	13,5	14,2	12,2	12,3	12,0	11,1
Verbandsgemeinden	40,2	39,2	39,3	38,4	37,6	37,2	36,4
20 000 - 50 000	36,9	35,8	35,9	35,0	34,8	34,6	34,5
10 000 - 20 000	40,5	39,3	39,7	38,8	38,0	37,5	36,3
5 000 - 10 000	45,1	44,9	44,5	43,5	41,8	41,0	40,6
Landkreise	20,4	19,9	19,9	19,5	19,2	18,2	18,5
Bezirksverband Pfalz	5,6	5,3	5,2	5,0	5,1	4,8	4,8
I n s g e s a m t	106,2	102,3	102,3	100,0	98,4	96,0	93,0

**31 Personal der Gemeinden und Gemeindeverbände 2003 bis 2005 nach Beschäftigungsbereichen,
Dienstverhältnissen, Laufbahngruppen, Geschlecht und Beschäftigungsumfang**

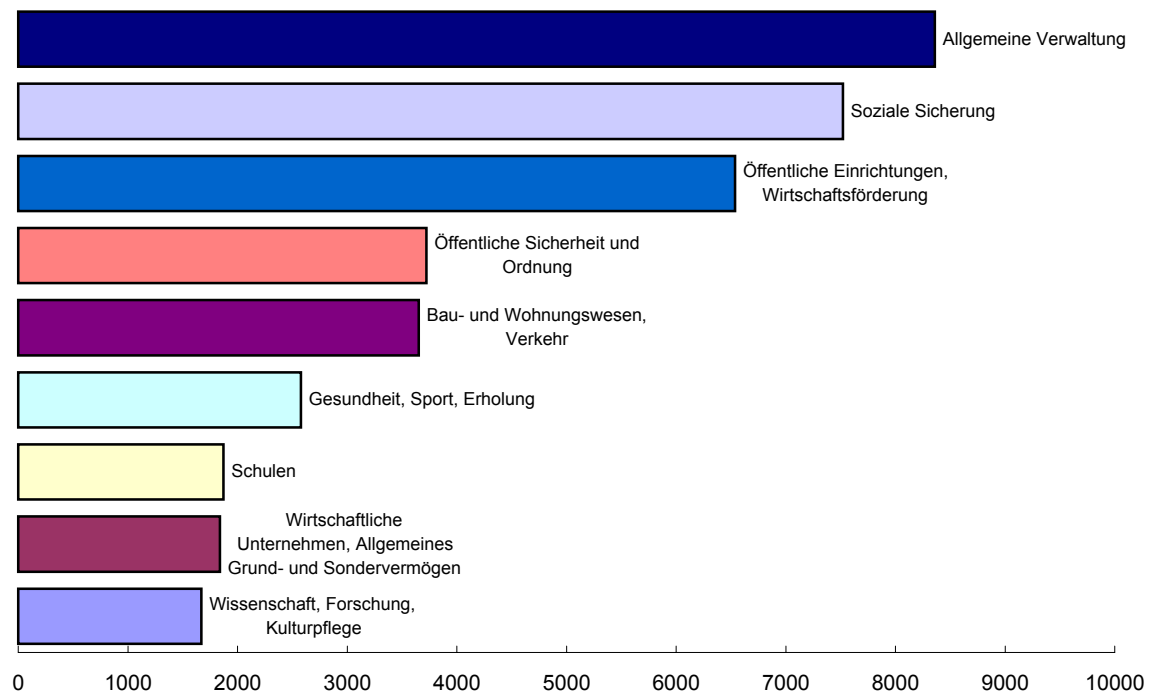
Dienstverhältnis Laufbahngruppe	Insgesamt			Ämter und Einrichtungen ¹⁾		
	2003	2004	2005	2003	2004	2005
Vollzeitbeschäftigtes Personal						
Beamte	7 977	7 852	7 751	7 719	7 594	7 522
höherer Dienst	825	831	825	808	804	797
gehobener Dienst	4 850	4 719	4 691	4 650	4 533	4 527
mittlerer Dienst	2 294	2 296	2 229	2 253	2 251	2 192
einfacher Dienst	8	6	6	8	6	6
Angestellte	22 092	21 493	20 743	18 799	18 462	18 410
höherer Dienst	784	714	568	469	437	430
gehobener Dienst	5 720	5 504	5 451	4 868	4 717	4 761
mittlerer Dienst	14 769	14 255	13 888	12 694	12 332	12 420
einfacher Dienst	316	186	158	288	164	143
nicht zuordenbare Laufbahngruppen	503	834	678	480	812	656
Arbeiter	9 857	9 605	9 259	6 438	6 150	5 834
I n s g e s a m t	39 926	38 950	37 753	32 956	32 206	31 766
darunter						
Frauen	14 532	14 090	13 513	12 799	12 561	12 511
Beamtinnen	1 624	1 597	1 622	1 594	1 568	1 598
höherer Dienst	99	100	98	99	100	98
gehobener Dienst	1 025	1 012	1 048	1 009	998	1 036
mittlerer Dienst	499	483	474	485	468	462
einfacher Dienst	1	2	2	1	2	2
Angestellte	12 241	11 856	11 285	10 698	10 506	10 421
höherer Dienst	169	168	119	95	93	96
gehobener Dienst	2 190	2 142	2 103	1 971	1 937	1 951
mittlerer Dienst	9 291	8 819	8 522	8 073	7 775	7 849
einfacher Dienst	162	93	72	148	82	67
nicht zuordenbare Laufbahngruppen	429	634	469	411	619	458
Arbeiterinnen	667	637	606	507	487	492
Teilzeitbeschäftigte mit mindestens der Hälfte der regelmäßigen Wochenarbeitszeit ²⁾						
Beamte	1 198	1 321	1 409	1 170	1 289	1 375
höherer Dienst	64	82	87	63	78	84
gehobener Dienst	851	922	988	829	901	963
mittlerer Dienst	281	314	330	276	307	324
einfacher Dienst	2	3	4	2	3	4
Angestellte	11 943	12 184	12 177	10 730	10 978	11 284
höherer Dienst	178	184	150	111	120	123
gehobener Dienst	1 550	1 588	1 682	1 426	1 445	1 552
mittlerer Dienst	10 037	10 235	10 178	9 051	9 271	9 478
einfacher Dienst	168	148	120	132	113	84
nicht zuordenbare Laufbahngruppen	10	29	47	10	29	47
Arbeiter	3 798	3 763	3 627	3 314	3 249	3 286
I n s g e s a m t	16 939	17 268	17 213	15 214	15 516	15 945
darunter						
Frauen	15 178	15 304	15 126	13 683	13 819	14 142
Beamtinnen	834	882	924	818	866	906
höherer Dienst	23	26	28	23	26	28
gehobener Dienst	567	596	626	556	586	613
mittlerer Dienst	243	259	268	238	253	263
einfacher Dienst	1	1	2	1	1	2
Angestellte	11 029	11 187	11 145	9 945	10 129	10 382
höherer Dienst	110	112	90	65	70	72
gehobener Dienst	1 154	1 151	1 230	1 078	1 063	1 154
mittlerer Dienst	9 606	9 771	9 685	8 678	8 877	9 051
einfacher Dienst	150	135	110	115	101	75
nicht zuordenbare Laufbahngruppen	9	18	30	9	18	30
Arbeiterinnen	3 315	3 235	3 057	2 920	2 824	2 854
Teilzeitbeschäftigte mit weniger als der Hälfte der regelmäßigen Wochenarbeitszeit						
Beamte	90	107	111	85	103	108
Angestellte	2 179	2 102	2 056	1 940	1 889	1 939
Arbeiter	2 931	2 856	2 849	2 860	2 780	2 791
I n s g e s a m t	5 200	5 065	5 016	4 885	4 772	4 838

1) Im Gemeindehaushalt brutto geführte Ämter und Einrichtungen. - 2) Einschließlich Beschäftigte in Altersteilzeit

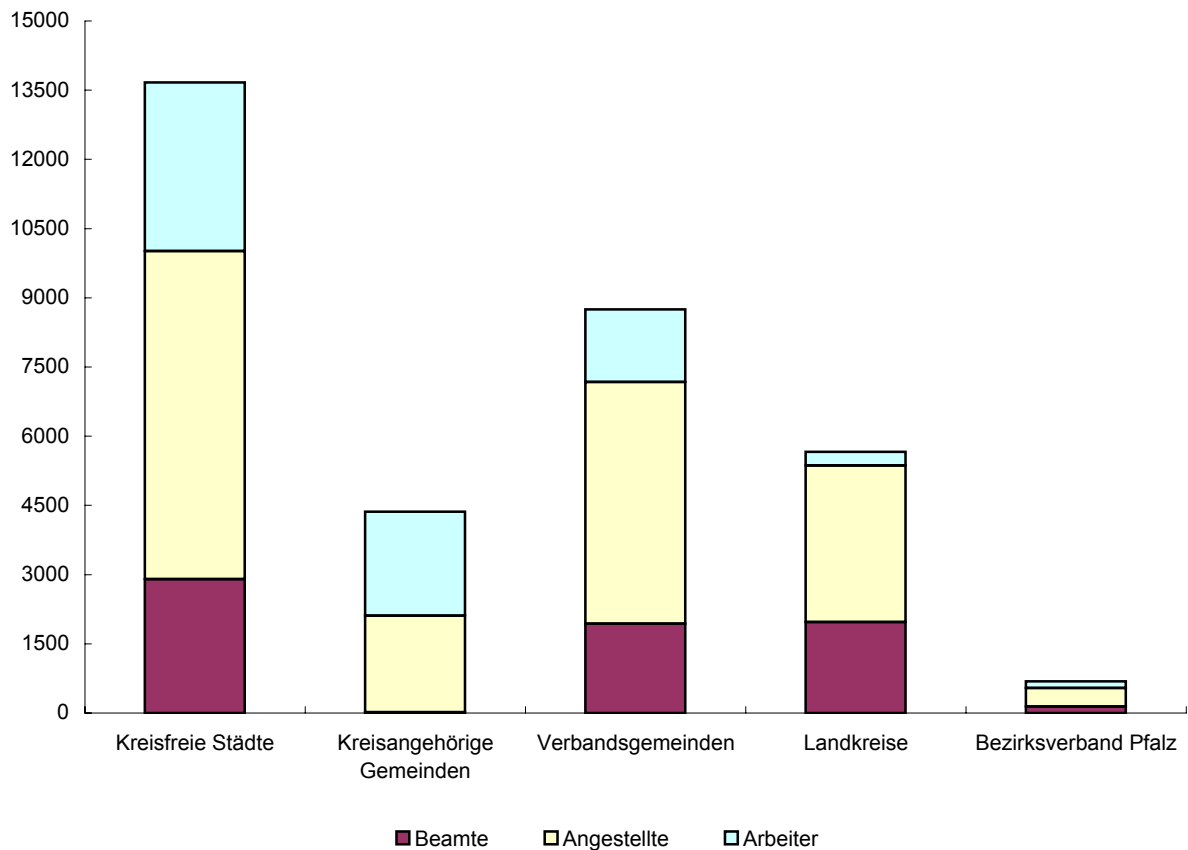
**31 Personal der Gemeinden und Gemeindeverbände 2003 bis 2005 nach Beschäftigungsbereichen,
Dienstverhältnissen, Laufbahngruppen, Geschlecht und Beschäftigungsumfang**

Krankenanstalten			Einrichtungen und Unternehmen ¹⁾			Dienstverhältnis	
2003	2004	2005	2003	2004	2005	Laufbahngruppe	
Vollzeitbeschäftigtes Personal							
2	2	-	256	256	229	Beamte	
-	-	-	17	27	28	höherer Dienst	
2	2	-	198	184	164	gehobener Dienst	
-	-	-	41	45	37	mittlerer Dienst	
-	-	-	-	-	-	einfacher Dienst	
1 318	1 077	416	1 975	1 954	1 917	Angestellte	
229	202	65	86	75	73	höherer Dienst	
160	141	73	692	646	617	gehobener Dienst	
902	715	271	1 173	1 208	1 197	mittlerer Dienst	
11	9	2	17	13	13	einfacher Dienst	
16	10	5	7	12	17	nicht zuordenbare Laufbahngruppen	
123	89	22	3 296	3 366	3 403	Arbeiter	
1 443	1 168	438	5 527	5 576	5 549	I n s g e s a m t	
990	807	306	743	722	696	darunter Frauen	
-	-	-	30	29	24	Beamtinnen	
-	-	-	-	-	-	höherer Dienst	
-	-	-	16	14	12	gehobener Dienst	
-	-	-	14	15	12	mittlerer Dienst	
-	-	-	-	-	-	einfacher Dienst	
925	765	294	618	585	570	Angestellte	
68	68	16	6	7	7	höherer Dienst	
107	97	48	112	108	104	gehobener Dienst	
730	585	225	488	459	448	mittlerer Dienst	
9	7	2	5	4	3	einfacher Dienst	
11	8	3	7	7	8	nicht zuordenbare Laufbahngruppen	
65	42	12	95	108	102	Arbeiterinnen	
Teilzeitbeschäftigte mit mindestens der Hälfte der regelmäßigen Wochenarbeitszeit ²⁾							
1	1	1	27	31	33	Beamte	
-	-	-	1	4	3	höherer Dienst	
1	1	1	21	20	24	gehobener Dienst	
-	-	-	5	7	6	mittlerer Dienst	
-	-	-	-	-	-	einfacher Dienst	
666	606	264	547	600	629	Angestellte	
58	53	18	9	11	9	höherer Dienst	
38	42	23	86	101	107	gehobener Dienst	
557	501	212	429	463	488	mittlerer Dienst	
13	10	11	23	25	25	einfacher Dienst	
-	-	-	-	-	-	nicht zuordenbare Laufbahngruppen	
139	104	17	345	410	324	Arbeiter	
806	711	282	919	1 041	986	I n s g e s a m t	
770	671	267	725	814	717	darunter Frauen	
1	1	1	15	15	17	Beamtinnen	
-	-	-	-	-	-	höherer Dienst	
1	1	1	10	9	12	gehobener Dienst	
-	-	-	5	6	5	mittlerer Dienst	
-	-	-	-	-	-	einfacher Dienst	
631	568	249	453	490	514	Angestellte	
43	40	16	2	2	2	höherer Dienst	
35	37	19	41	51	57	gehobener Dienst	
541	482	204	387	412	430	mittlerer Dienst	
12	9	10	23	25	25	einfacher Dienst	
-	-	-	-	-	-	nicht zuordenbare Laufbahngruppen	
138	102	17	257	309	186	Arbeiterinnen	
Teilzeitbeschäftigte mit weniger als der Hälfte der regelmäßigen Wochenarbeitszeit							
-	-	-	5	4	3	Beamte	
175	151	52	64	62	65	Angestellte	
4	4	1	67	72	57	Arbeiter	
179	155	53	136	138	125	I n s g e s a m t	

Vollzeitbeschäftigtes Personal der Gemeinden und
Gemeindeverbände 2005 nach Aufgabenbereichen



Vollzeitbeschäftigtes Personal der Gemeinden und Gemeindeverbände 2005
nach Dienstverhältnissen und Gebietskörperschaften



32 Personal der Gemeinden und Gemeindeverbände 2005 nach Beschäftigungsbereichen,
Dienstverhältnissen und Laufbahngruppen

Dienstverhältnis Laufbahngruppe	Insgesamt		Ämter und Einrichtungen ¹⁾		Krankenanstalten		Einrichtungen und Unternehmen ²⁾	
	ins- gesamt	dar. Frauen	zu- sammen	dar. Frauen	zu- sammen	dar. Frauen	zu- sammen	dar. Frauen
Vollzeitbeschäftigtes Personal								
Beamte	7 751	1 622	7 522	1 598	-	-	229	24
höherer Dienst	825	98	797	98	-	-	28	-
gehobener Dienst	4 691	1 048	4 527	1 036	-	-	164	12
mittlerer Dienst	2 229	474	2 192	462	-	-	37	12
einfacher Dienst	6	2	6	2	-	-	-	-
Angestellte	20 743	11 285	18 410	10 421	416	294	1 917	570
höherer Dienst	568	119	430	96	65	16	73	7
gehobener Dienst	5 451	2 103	4 761	1 951	73	48	617	104
mittlerer Dienst	13 888	8 522	12 420	7 849	271	225	1 197	448
einfacher Dienst	158	72	143	67	2	2	13	3
nicht zuordenbare Laufbahngruppen	678	469	656	458	5	3	17	8
Arbeiter	9 259	606	5 834	492	22	12	3 403	102
I n s g e s a m t	37 753	13 513	31 766	12 511	438	306	5 549	696
davon								
auf Dauer	33 046	10 818	27 607	9 995	347	237	5 092	586
in Ausbildung	2 075	1 251	1 794	1 153	53	41	228	57
von begrenzter Dauer	2 558	1 411	2 293	1 330	38	28	227	53
AFG-Zeitkräfte	74	33	72	33	-	-	2	-
Teilzeitbeschäftigte mit mindestens der Hälfte der regelmäßigen Wochenarbeitszeit ³⁾								
Beamte	1 409	924	1 375	906	1	1	33	17
höherer Dienst	87	28	84	28	-	-	3	-
gehobener Dienst	988	626	963	613	1	1	24	12
mittlerer Dienst	330	268	324	263	-	-	6	5
einfacher Dienst	4	2	4	2	-	-	-	-
Angestellte	12 177	11 145	11 284	10 382	264	249	629	514
höherer Dienst	150	90	123	72	18	16	9	2
gehobener Dienst	1 682	1 230	1 552	1 154	23	19	107	57
mittlerer Dienst	10 178	9 685	9 478	9 051	212	204	488	430
einfacher Dienst	120	110	84	75	11	10	25	25
nicht zuordenbare Laufbahngruppen	47	30	47	30	-	-	-	-
Arbeiter	3 627	3 057	3 286	2 854	17	17	324	186
I n s g e s a m t	17 213	15 126	15 945	14 142	282	267	986	717
davon								
auf Dauer	15 986	14 017	14 777	13 082	267	254	942	681
von begrenzter Dauer	1 204	1 094	1 147	1 047	15	13	42	34
AFG-Zeitkräfte	23	15	21	13	-	-	2	2
Teilzeitbeschäftigte mit weniger als der Hälfte der regelmäßigen Wochenarbeitszeit								
Beamte	111	110	108	107	-	-	3	3
Angestellte	2 056	1 765	1 939	1 651	52	52	65	62
Arbeiter	2 849	2 733	2 791	2 682	1	1	57	50
I n s g e s a m t	5 016	4 608	4 838	4 440	53	53	125	115
Errechnetes Vollzeitäquivalent aller Teilzeitbeschäftigten								
Beamte	840,8	582,2	820,2	569,9	0,6	0,6	20,0	11,8
Angestellte	7 858,4	7 172,1	7 307,3	6 694,8	172,9	162,6	378,2	314,7
Arbeiter	3 076,4	2 723,1	2 862,1	2 583,2	10,5	10,5	203,8	129,5
I n s g e s a m t	11 775,6	10 477,4	10 989,6	9 847,9	183,9	173,6	602,1	455,9

1) Im Gemeindehaushalt brutto geführte Ämter und Einrichtungen. - 2) Aus dem Gemeindehaushalt ausgegliederte rechtlich unselbstständige Einrichtungen und Unternehmen. - 3) Einschließlich Beschäftigte in Altersteilzeit.

33 Personal der Gemeinden und Gemeindeverbände 2005
nach Dienstverhältnissen und Aufgabenbereichen

Gliederungs-Nr.	Aufgabenbereich	Vollzeitbeschäftigtes Personal						
		ins-gesamt	darunter Frauen		Beamte		Angestellte	
		Anzahl		%	Anzahl	%	Anzahl	%
0	Allgemeine Verwaltung	8 360	3 144	37,6	3 055	36,5	4 609	55,1
00, 01	Gemeindeorgane, Rechnungsprüfungsamt	810	243	30,0	513	63,3	268	33,1
03	Finanzverwaltung	2 297	830	36,1	959	41,8	1 337	58,2
1	Öffentliche Sicherheit und Ordnung	3 724	1 198	32,2	1 801	48,4	1 880	50,5
13	Brandschutz	803	19	2,4	675	84,1	94	11,7
2	Schulen	1 871	554	29,6	248	13,3	1 313	70,2
21	Grund- und Hauptschulen	558	58	10,4	1	0,2	396	71,0
22	Realschulen, Regionale Schulen	167	31	18,6	1	0,6	140	83,8
23	Gymnasien, Kollegs (ohne berufliche Gymnasien)	176	63	35,8	1	0,6	159	90,3
24	Berufliche Schulen	239	94	39,3	62	25,9	163	68,2
27	Sonderschulen (Förderschulen)	275	138	50,2	56	20,4	167	60,7
28	Gesamtschulen und dergleichen	109	21	19,3	3	2,8	82	75,2
3	Wissenschaft, Forschung, Kulturpflege	1 670	735	44,0	132	7,9	1 215	72,8
33	Theater und Musikpflege	845	328	38,8	13	1,5	631	74,7
352	Öffentliche Büchereien	153	121	79,1	7	4,6	141	92,2
4	Soziale Sicherung	7 521	5 499	73,1	1 283	17,1	6 018	80,0
400	Allgemeine Sozialverwaltung	1 782	829	46,5	736	41,3	966	54,2
407	Verwaltung der Jugendhilfe	876	469	53,5	337	38,5	517	59,0
408	Versicherungsamt	30	13	43,3	15	50,0	15	50,0
409	Lastenausgleichsverwaltung	14	8	57,1	5	35,7	9	64,3
43	Soziale Einrichtungen (ohne Einrichtungen der Jugendhilfe)	120	79	65,8	14	11,7	82	68,3
464	Tageseinrichtungen für Kinder	3 345	3 224	96,4	6	0,2	3 300	98,7
468	Sonstige Einrichtungen	29	17	58,6	1	3,4	23	79,3
5	Gesundheit, Sport, Erholung	2 578	816	31,7	145	5,6	1 338	51,9
51	Krankenhäuser	442	306	69,2	4	0,9	416	94,1
56	Eigene Sportstätten	143	5	3,5	3	2,1	44	30,8
57	Badeanstalten	536	150	28,0	7	1,3	404	75,4
58	Park- und Gartenanlagen	970	126	13,0	9	0,9	139	14,3
6	Bau- und Wohnungswesen, Verkehr	3 653	681	18,6	704	19,3	2 046	56,0
60	Bauverwaltung	1 894	450	23,8	457	24,1	1 267	66,9
61	Städteplanung, Vermessung, Bauordnung	794	169	21,3	190	23,9	567	71,4
62	Wohnungsbauförderung	65	30	46,2	29	44,6	36	55,4
63, 65, 66, 68	Straßen, Parkeinrichtungen	557	19	3,4	14	2,5	127	22,8
67	Straßenbeleuchtung und -reinigung	316	10	3,2	2	0,6	38	12,0
69	Wasserläufe, Wasserbau	27	3	11,1	12	44,4	11	40,7
7	Öffentliche Einrichtungen, Wirtschaftsförderung	6 538	704	10,8	285	4,4	1 695	25,9
70	Abwasserbeseitigung	1 901	213	11,2	96	5,0	769	40,5
72	Abfallbeseitigung	1 316	170	12,9	63	4,8	343	26,1
74	Schlacht- und Viehhöfe	6	2	33,3	3	50,0	3	50,0
75	Bestattungswesen	392	33	8,4	7	1,8	57	14,5
77	Hilfsbetriebe der Verwaltung	2 316	77	3,3	11	0,5	179	7,7
78	Förderung der Land- und Forstwirtschaft	178	45	25,3	52	29,2	84	47,2
79	Fremdenverkehr, sonstige Förderung von Wirtschaft und Verkehr	283	130	45,9	46	16,3	213	75,3
8	Wirtschaftliche Unternehmen, Allgemeines Grund- und Sondervermögen	1 838	182	9,9	98	5,3	629	34,2
80	Verwaltung der wirtschaftlichen Unternehmen	60	18	30,0	12	20,0	48	80,0
81	Versorgungsunternehmen	914	98	10,7	38	4,2	354	38,7
82	Verkehrsunternehmen	6	1	16,7	-	-	1	16,7
83	Verbundene Versorgungs- und Verkehrsunternehmen	48	3	6,3	2	4,2	19	39,6
85	Land- und forstwirtschaftliche Unternehmen	540	3	0,6	35	6,5	3	0,6
0 - 8	I n s g e s a m t	37 753	13 513	35,8	7 751	20,5	20 743	54,9

33 Personal der Gemeinden und Gemeindeverbände 2005
nach Dienstverhältnissen und Aufgabenbereichen

Vollzeitbeschäftigtes Personal		Beschäftigte mit weniger als der regelmäßigen Wochenarbeitszeit eines Vollzeitbeschäftigten ¹⁾		Vollzeit-äquivalent	Aufgabenbereich	Gliederungs-Nr.	
Arbeiter		ins-gesamt	darunter Frauen				
Anzahl	%	Anzahl	%				
696	8,3	3 864	3 395	87,9	10 407	Allgemeine Verwaltung	0
29	3,6	209	175	83,7	917	Gemeindeorgane, Rechnungsprüfungsamt	00, 01
1	0,0	967	846	87,5	2 836	Finanzverwaltung	03
43	1,2	1 514	1 301	85,9	4 531	Öffentliche Sicherheit und Ordnung	1
34	4,2	68	33	48,5	836	Brandschutz	13
310	16,6	3 991	3 795	95,1	3 755	Schulen	2
161	28,9	2 020	1 948	96,4	1 433	Grund- und Hauptschulen	21
26	15,6	463	459	99,1	391	Realschulen, Regionale Schulen	22
16	9,1	403	397	98,5	398	Gymnasien, Kollegs (ohne berufliche Gymnasien)	23
14	5,9	339	264	77,9	410	Berufliche Schulen	24
52	18,9	289	277	95,8	420	Sonderschulen (Förderschulen)	27
24	22,0	244	238	97,5	237	Gesamtschulen und dergleichen	28
323	19,3	1 416	1 033	73,0	2 350	Wissenschaft, Forschung, Kulturpflege	3
201	23,8	645	369	57,2	1 132	Theater und Musikpflege	33
5	3,3	238	234	98,3	267	Öffentliche Büchereien	352
220	2,9	7 076	6 797	96,1	11 578	Soziale Sicherung	4
80	4,5	826	737	89,2	2 243	Allgemeine Sozialverwaltung	400
22	2,5	518	466	90,0	1 169	Verwaltung der Jugendhilfe	407
-	-	29	24	82,8	46	Versicherungsamt	408
-	-	9	4	44,4	19	Lastenausgleichsverwaltung	409
24	20,0	139	135	97,1	198	Soziale Einrichtungen (ohne Einrichtungen der Jugendhilfe)	43
39	1,2	4 648	4 610	99,2	6 015	Tageseinrichtungen für Kinder	464
5	17,2	25	24	96,0	43	Sonstige Einrichtungen	468
1 095	42,5	1 412	1 236	87,5	3 318	Gesundheit, Sport, Erholung	5
22	5,0	339	322	95,0	628	Krankenhäuser	51
96	67,1	125	110	88,0	197	Eigene Sportstätten	56
125	23,3	352	319	90,6	719	Badeanstalten	57
822	84,7	125	70	56,0	1 040	Park- und Gartenanlagen	58
903	24,7	1 184	908	76,7	4 293	Bau- und Wohnungswesen, Verkehr	6
170	9,0	827	695	84,0	2 338	Bauverwaltung	60
37	4,7	229	172	75,1	922	Städteplanung, Vermessung, Bauordnung	61
-	-	21	16	76,2	77	Wohnungsbauförderung	62
416	74,7	84	19	22,6	601	Straßen, Parkeinrichtungen	63, 65, 66, 68
276	87,3	21	5	23,8	327	Straßenbeleuchtung und -reinigung	67
4	14,8	2	1	50,0	28	Wasserläufe, Wasserbau	69
4 558	69,7	1 388	983	70,8	7 247	Öffentliche Einrichtungen, Wirtschaftsförderung	7
1 036	54,5	301	222	73,8	2 061	Abwasserbeseitigung	70
910	69,1	199	134	67,3	1 421	Abfallbeseitigung	72
-	-	12	4	33,3	10	Schlacht- und Viehhöfe	74
328	83,7	68	38	55,9	425	Bestattungswesen	75
2 126	91,8	370	196	53,0	2 513	Hilfsbetriebe der Verwaltung	77
42	23,6	55	47	85,5	208	Förderung der Land- und Forstwirtschaft	78
24	8,5	200	181	90,5	384	Fremdenverkehr, sonstige Förderung von Wirtschaft und Verkehr	79
1 111	60,4	384	286	74,5	2 049	Wirtschaftliche Unternehmen, Allgemeines Grund- und Sondervermögen	8
-	-	18	15	83,3	70	Verwaltung der wirtschaftlichen Unternehmen	80
522	57,1	160	120	75,0	1 001	Versorgungsunternehmen	81
5	83,3	-	-	-	6	Verkehrsunternehmen	82
27	56,3	9	6	66,7	53	Verbundene Versorgungs- und Verkehrsunternehmen	83
502	93,0	40	8	20,0	564	Land- und forstwirtschaftliche Unternehmen	85
9 259	24,5	22 229	19 734	88,8	49 529	Insgesamt	0 - 8

1) Einschließlich Beschäftigte in Altersteilzeit.

34 Personal der Gemeinden und Gemeindeverbände 2005
nach Dienstverhältnissen und Altersgruppen

Altersgruppe in Jahren	Vollzeitbeschäftigtes Personal				Teilzeitbeschäftigte mit mindestens der Hälfte der regelmäßigen Wochenarbeitszeit ¹⁾			
	insgesamt	Beamte	Angestellte	Arbeiter	insgesamt	Beamte	Angestellte	Arbeiter

Insgesamt
(Anzahl)

unter 20	1 276	64	999	213	16	-	8	8
20 bis unter 25	2 887	509	2 022	356	296	4	278	14
25 bis unter 30	2 896	508	1 938	450	515	16	458	41
30 bis unter 35	3 204	678	1 812	714	964	81	789	94
35 bis unter 40	4 937	1 007	2 464	1 466	2 406	245	1 871	290
40 bis unter 45	6 123	1 240	3 095	1 788	3 301	292	2 417	592
45 bis unter 50	6 267	1 392	3 279	1 596	3 316	246	2 387	683
50 bis unter 55	5 585	1 221	2 961	1 403	2 663	77	1 850	736
55 bis unter 60	3 460	878	1 645	937	2 396	194	1 458	744
60 und mehr	1 118	254	528	336	1 340	254	661	425
I n s g e s a m t	37 753	7 751	20 743	9 259	17 213	1 409	12 177	3 627

Anteil der Altersgruppen in %

unter 20	3,4	0,8	4,8	2,3	0,1	-	0,1	0,2
20 bis unter 25	7,6	6,6	9,7	3,8	1,7	0,3	2,3	0,4
25 bis unter 30	7,7	6,6	9,3	4,9	3,0	1,1	3,8	1,1
30 bis unter 35	8,5	8,7	8,7	7,7	5,6	5,7	6,5	2,6
35 bis unter 40	13,1	13,0	11,9	15,8	14,0	17,4	15,4	8,0
40 bis unter 45	16,2	16,0	14,9	19,3	19,2	20,7	19,8	16,3
45 bis unter 50	16,6	18,0	15,8	17,2	19,3	17,5	19,6	18,8
50 bis unter 55	14,8	15,8	14,3	15,2	15,5	5,5	15,2	20,3
55 bis unter 60	9,2	11,3	7,9	10,1	13,9	13,8	12,0	20,5
60 und mehr	3,0	3,3	2,5	3,6	7,8	18,0	5,4	11,7
I n s g e s a m t	100,0	100,0	100,0	100,0	100,0	100,0	100,0	100,0

Männer
(Anzahl)

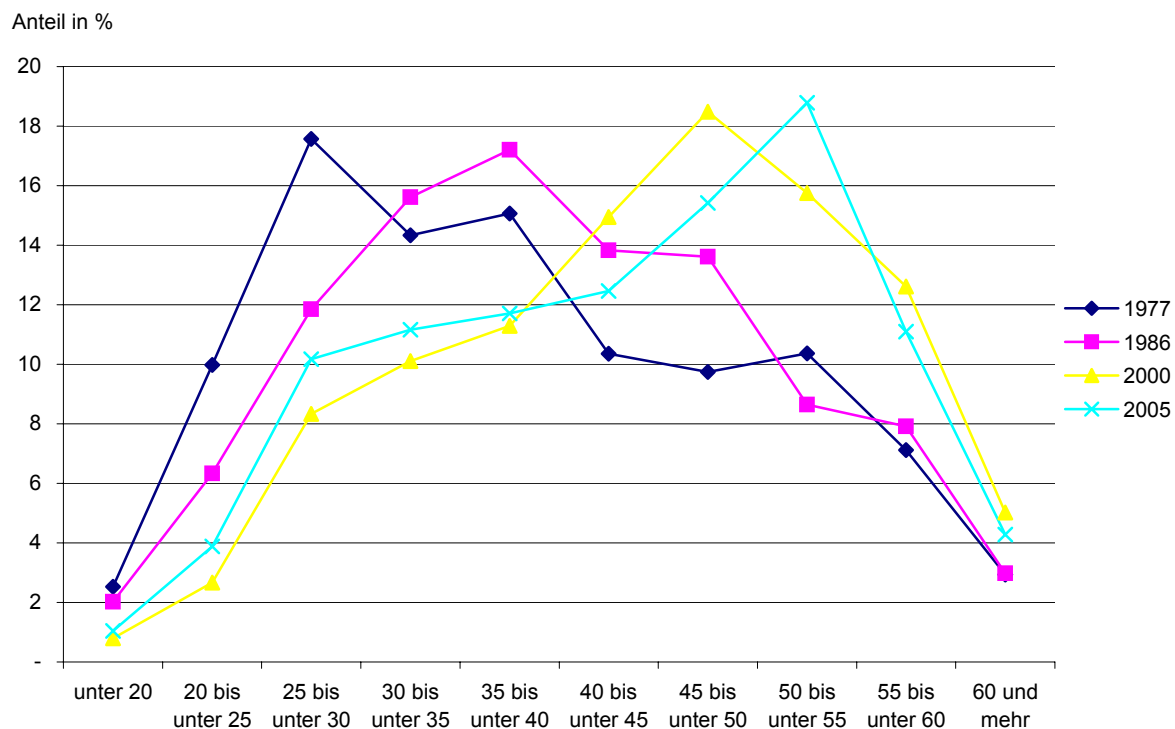
unter 20	505	22	301	182	7	-	2	5
20 bis unter 25	998	201	483	314	32	1	26	5
25 bis unter 30	1 121	271	440	410	40	1	29	10
30 bis unter 35	1 718	424	637	657	69	6	57	6
35 bis unter 40	3 351	750	1 216	1 385	118	13	82	23
40 bis unter 45	4 420	1 048	1 678	1 694	154	9	107	38
45 bis unter 50	4 433	1 186	1 732	1 515	169	29	106	34
50 bis unter 55	4 014	1 130	1 566	1 318	129	14	71	44
55 bis unter 60	2 770	852	1 053	865	614	175	252	187
60 und mehr	910	245	352	313	755	237	300	218
I n s g e s a m t	24 240	6 129	9 458	8 653	2 087	485	1 032	570

Frauen
(Anzahl)

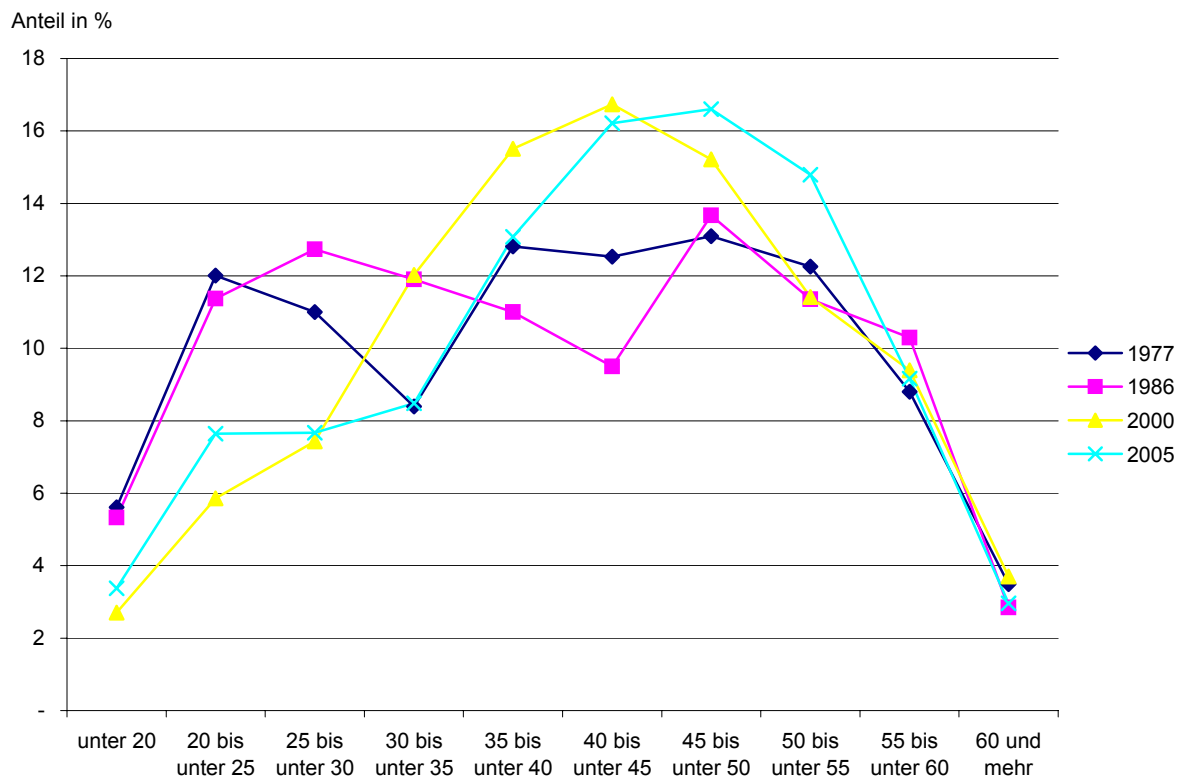
unter 20	771	42	698	31	9	-	6	3
20 bis unter 25	1 889	308	1 539	42	264	3	252	9
25 bis unter 30	1 775	237	1 498	40	475	15	429	31
30 bis unter 35	1 486	254	1 175	57	895	75	732	88
35 bis unter 40	1 586	257	1 248	81	2 288	232	1 789	267
40 bis unter 45	1 703	192	1 417	94	3 147	283	2 310	554
45 bis unter 50	1 834	206	1 547	81	3 147	217	2 281	649
50 bis unter 55	1 571	91	1 395	85	2 534	63	1 779	692
55 bis unter 60	690	26	592	72	1 782	19	1 206	557
60 und mehr	208	9	176	23	585	17	361	207
I n s g e s a m t	13 513	1 622	11 285	606	15 126	924	11 145	3 057

1) Einschließlich Beschäftigte in Altersteilzeit.

Personal¹⁾ des Landes
1977, 1986, 2000 und 2005 nach Altersgruppen



Personal¹⁾ der Gemeinden und Gemeindeverbände
1977, 1986, 2000 und 2005 nach Altersgruppen



1) Vollzeitbeschäftigte und mit mindestens der Hälfte der regelmäßigen Wochenarbeitszeit Teilzeitbeschäftigte, 2000 und 2005 einschließlich Altersteilzeitbeschäftigte.

**35 Personal der Gemeinden und Gemeindeverbände 2005 nach Dienstverhältnissen,
Gebietskörperschaftsgruppen und Gemeindegrößenklassen**

Gebietskörperschaftsgruppe Gemeindegrößenklasse/ Verbandsgemeindegrößenklasse nach der Zahl der Einwohner	Vollzeitbeschäftigtes Personal				Teilzeitbeschäftigte mit mindestens der Hälfte der regelmäßigen Wochenarbeitszeit ¹⁾			
	insgesamt	Beamte	Angestellte	Arbeiter	insgesamt	Beamte	Angestellte	Arbeiter
Insgesamt								
Kreisfreie Städte	13 666	2 900	7 114	3 652	5 137	553	3 132	1 452
100 000 - 200 000	8 031	1 800	4 188	2 043	2 457	335	1 534	588
50 000 - 100 000	3 558	707	1 765	1 086	1 612	125	863	624
20 000 - 50 000	2 077	393	1 161	523	1 068	93	735	240
Kreisangehörige Gemeinden, Verbandsgemeinden, Landkreise	23 401	4 710	13 229	5 462	11 888	832	8 923	2 133
verbandsfreie Gemeinden	4 628	792	2 499	1 337	2 080	144	1 477	459
50 000 - 100 000	340	87	252	1	194	23	143	28
20 000 - 50 000	1 806	311	921	574	770	57	494	219
10 000 - 20 000	2 091	330	1 103	658	916	53	702	161
5 000 - 10 000	391	64	223	104	200	11	138	51
Verbandsgemeinden und deren Ortsgemeinden	13 115	1 947	7 336	3 832	6 948	267	5 372	1 309
20 000 - 50 000	3 535	513	1 975	1 047	1 755	73	1 348	334
10 000 - 20 000	7 654	1 142	4 283	2 229	4 127	145	3 157	825
5 000 - 10 000	1 926	292	1 078	556	1 066	49	867	150
Ortsgemeinden	4 365	13	2 097	2 255	3 030	1	2 419	610
10 000 - 20 000	200	1	108	91	182	-	119	63
5 000 - 10 000	1 241	4	608	629	761	1	597	163
3 000 - 5 000	672	1	343	328	415	-	305	110
1 000 - 3 000	1 500	5	674	821	1 052	-	880	172
unter 1 000	752	2	364	386	620	-	518	102
Verbandsgemeinden	8 750	1 934	5 239	1 577	3 918	266	2 953	699
20 000 - 50 000	2 253	512	1 365	376	891	73	665	153
10 000 - 20 000	5 103	1 131	3 040	932	2 382	144	1 773	465
5 000 - 10 000	1 394	291	834	269	645	49	515	81
Landkreise	5 658	1 971	3 394	293	2 860	421	2 074	365
Bezirksverband Pfalz	686	141	400	145	188	24	122	42
I n s g e s a m t	37 753	7 751	20 743	9 259	17 213	1 409	12 177	3 627

darunter: Krankenanstalten und aus dem Gemeindehaushalt ausgegliederte
rechtlich unselbstständige Einrichtungen und Unternehmen

Kreisfreie Städte	2 720	49	936	1 735	527	9	346	172
100 000 - 200 000	1 692	26	474	1 192	225	4	89	132
50 000 - 100 000	560	20	149	391	86	3	62	21
20 000 - 50 000	468	3	313	152	216	2	195	19
Kreisangehörige Gemeinden, Verbandsgemeinden, Landkreise	3 267	180	1 397	1 690	741	25	547	169
verbandsfreie Gemeinden	694	20	218	456	104	2	56	46
50 000 - 100 000	-	-	-	-	-	-	-	-
20 000 - 50 000	365	8	92	265	52	1	16	35
10 000 - 20 000	295	10	112	173	45	1	33	11
5 000 - 10 000	34	2	14	18	7	-	7	-
Verbandsgemeinden und deren Ortsgemeinden	1 935	106	801	1 028	414	12	289	113
20 000 - 50 000	479	27	204	248	81	4	51	26
10 000 - 20 000	1 169	66	484	619	286	4	203	79
5 000 - 10 000	287	13	113	161	47	4	35	8
Ortsgemeinden	116	3	75	38	128	-	70	58
10 000 - 20 000	46	1	37	8	87	-	52	35
5 000 - 10 000	56	1	32	23	30	-	12	18
3 000 - 5 000	14	1	6	7	11	-	6	5
1 000 - 3 000	-	-	-	-	-	-	-	-
unter 1 000	-	-	-	-	-	-	-	-
Verbandsgemeinden	1 819	103	726	990	286	12	219	55
20 000 - 50 000	467	26	195	246	59	4	42	13
10 000 - 20 000	1 071	64	421	586	182	4	144	34
5 000 - 10 000	281	13	110	158	45	4	33	8
Landkreise	638	54	378	206	223	11	202	10
Bezirksverband Pfalz	-	-	-	-	-	-	-	-
I n s g e s a m t	5 987	229	2 333	3 425	1 268	34	893	341

1) Einschließlich Beschäftigte in Altersteilzeit

35 Personal der Gemeinden und Gemeindeverbände 2005 nach Dienstverhältnissen,
Gebietskörperschaftsgruppen und Gemeindegrößenklassen

Teilzeitbeschäftigte mit weniger als der Hälfte der regelmäßigen Wochenarbeitszeit				Vollzeitäquivalent				Gebietskörperschaftsgruppe Gemeindegrößenklasse/ Verbandsgemeindegrößenklasse nach der Zahl der Einwohner
insgesamt	Beamte	Angestellte	Arbeiter	insgesamt	Beamte	Angestellte	Arbeiter	

Insgesamt								
867	28	464	375	16 924	3 224	9 072	4 628	Kreisfreie Städte
376	12	292	72	9 594	1 991	5 181	2 422	100 000 - 200 000
203	13	104	86	4 540	786	2 285	1 470	50 000 - 100 000
288	3	68	217	2 789	447	1 606	736	20 000 - 50 000
								Kreisangehörige Gemeinden,
4 118	82	1 579	2 457	31 798	5 212	19 055	7 531	Verbandsgemeinden, Landkreise
541	9	216	316	6 024	875	3 441	1 708	verbandsfreie Gemeinden
30	1	15	14	459	100	338	21	50 000 - 100 000
173	3	101	69	2 312	345	1 245	722	20 000 - 50 000
259	5	87	167	2 714	360	1 545	809	10 000 - 20 000
79	-	13	66	539	70	313	156	5 000 - 10 000
								Verbandsgemeinden
2 818	25	884	1 909	18 208	2 109	10 858	5 241	und deren Ortsgemeinden
689	7	256	426	4 831	558	2 883	1 390	20 000 - 50 000
1 746	15	515	1 216	10 682	1 230	6 337	3 115	10 000 - 20 000
383	3	113	267	2 695	321	1 638	737	5 000 - 10 000
1 107	-	275	832	6 590	14	3 687	2 889	Ortsgemeinden
38	-	15	23	317	1	183	133	10 000 - 20 000
294	-	81	213	1 810	5	1 006	800	5 000 - 10 000
154	-	41	113	977	1	545	431	3 000 - 5 000
395	-	91	304	2 276	5	1 251	1 020	1 000 - 3 000
226	-	47	179	1 210	2	702	505	unter 1 000
1 711	25	609	1 077	11 618	2 095	7 171	2 352	Verbandsgemeinden
387	7	178	202	2 911	557	1 820	534	20 000 - 50 000
1 073	15	346	712	6 845	1 218	4 182	1 445	10 000 - 20 000
251	3	85	163	1 862	320	1 169	373	5 000 - 10 000
759	48	479	232	7 567	2 228	4 756	582	Landkreise
31	1	13	17	807	156	474	177	Bezirksverband Pfalz
5 016	111	2 056	2 849	49 529	8 592	28 601	12 335	Insgesamt

darunter: Krankenanstalten und aus dem Gemeindehaushalt ausgegliederte
rechtlich unselbstständige Einrichtungen und Unternehmen

50	2	38	10	3 045	55	1 151	1 839	Kreisfreie Städte
14	1	5	8	1 827	29	526	1 273	100 000 - 200 000
6	1	4	1	612	22	186	403	50 000 - 100 000
30	-	29	1	606	4	439	163	20 000 - 50 000
								Kreisangehörige Gemeinden,
128	1	79	48	3 728	195	1 733	1 800	Verbandsgemeinden, Landkreise
9	-	3	6	756	21	252	483	verbandsfreie Gemeinden
-	-	-	-	-	-	-	-	50 000 - 100 000
3	-	-	3	395	9	102	285	20 000 - 50 000
5	-	3	2	323	11	132	180	10 000 - 20 000
1	-	-	1	38	2	17	18	5 000 - 10 000
								Verbandsgemeinden
68	-	33	35	2 191	113	975	1 103	und deren Ortsgemeinden
13	-	6	7	532	30	236	266	20 000 - 50 000
51	-	25	26	1 345	68	606	671	10 000 - 20 000
4	-	2	2	314	15	133	166	5 000 - 10 000
22	-	13	9	197	3	120	74	Ortsgemeinden
4	-	4	-	96	1	67	27	10 000 - 20 000
18	-	9	9	81	1	43	37	5 000 - 10 000
-	-	-	-	20	1	9	10	3 000 - 5 000
-	-	-	-	-	-	-	-	1 000 - 3 000
-	-	-	-	-	-	-	-	unter 1 000
46	-	20	26	1 994	110	855	1 029	Verbandsgemeinden
12	-	5	7	506	29	222	256	20 000 - 50 000
30	-	13	17	1 181	66	505	610	10 000 - 20 000
4	-	2	2	307	15	129	163	5 000 - 10 000
51	1	43	7	782	60	507	214	Landkreise
-	-	-	-	-	-	-	-	Bezirksverband Pfalz
178	3	117	58	6 773	250	2 884	3 639	Insgesamt

**36 Personal der im Haushalt der Gemeinden und Gemeindeverbände brutto geführten Ämter und Einrichtungen 2005
nach Dienstverhältnissen, Laufbahngruppen, Gebietskörperschaftsgruppen und Gemeindegrößenklassen**

Gebietskörperschaftsgruppe Gemeindegrößenklasse/ Verbandsgemeindegrößenklasse nach der Zahl der Einwohner	Vollzeitbeschäftigtes Personal				Teilzeitbeschäftigte mit mindestens der Hälfte der regelmäßigen Wochenarbeitszeit ¹⁾			
	insgesamt	Beamte	Angestellte	Arbeiter	insgesamt	Beamte	Angestellte	Arbeiter
Anzahl								
Kreisfreie Städte	10 946	2 851	6 178	1 917	4 610	544	2 786	1 280
100 000 - 200 000	6 339	1 774	3 714	851	2 232	331	1 445	456
50 000 - 100 000	2 998	687	1 616	695	1 526	122	801	603
20 000 - 50 000	1 609	390	848	371	852	91	540	221
Kreisangehörige Gemeinden, Verbandsgemeinden, Landkreise	20 134	4 530	11 832	3 772	11 147	807	8 376	1 964
verbandsfreie Gemeinden	3 934	772	2 281	881	1 976	142	1 421	413
50 000 - 100 000	340	87	252	1	194	23	143	28
20 000 - 50 000	1 441	303	829	309	718	56	478	184
10 000 - 20 000	1 796	320	991	485	871	52	669	150
5 000 - 10 000	357	62	209	86	193	11	131	51
Verbandsgemeinden und deren Ortsgemeinden	11 180	1 841	6 535	2 804	6 534	255	5 083	1 196
20 000 - 50 000	3 056	486	1 771	799	1 674	69	1 297	308
10 000 - 20 000	6 485	1 076	3 799	1 610	3 841	141	2 954	746
5 000 - 10 000	1 639	279	965	395	1 019	45	832	142
Ortsgemeinden	4 249	10	2 022	2 217	2 902	1	2 349	552
10 000 - 20 000	154	-	71	83	95	-	67	28
5 000 - 10 000	1 185	3	576	606	731	1	585	145
3 000 - 5 000	658	-	337	321	404	-	299	105
1 000 - 3 000	1 500	5	674	821	1 052	-	880	172
unter 1 000	752	2	364	386	620	-	518	102
Verbandsgemeinden	6 931	1 831	4 513	587	3 632	254	2 734	644
20 000 - 50 000	1 786	486	1 170	130	832	69	623	140
10 000 - 20 000	4 032	1 067	2 619	346	2 200	140	1 629	431
5 000 - 10 000	1 113	278	724	111	600	45	482	73
Landkreise	5 020	1 917	3 016	87	2 637	410	1 872	355
Bezirksverband Pfalz	686	141	400	145	188	24	122	42
I n s g e s a m t	31 766	7 522	18 410	5 834	15 945	1 375	11 284	3 286
Anzahl je 10 000 Einwohner								
Kreisfreie Städte	108,4	28,2	61,2	19,0	45,7	5,4	27,6	12,7
100 000 - 200 000	113,9	31,9	66,7	15,3	40,1	5,9	26,0	8,2
50 000 - 100 000	105,3	24,1	56,8	24,4	53,6	4,3	28,1	21,2
20 000 - 50 000	95,5	23,1	50,3	22,0	50,6	5,4	32,1	13,1
Kreisangehörige Gemeinden, Verbandsgemeinden, Landkreise	66,0	14,8	38,8	12,4	36,5	2,6	27,5	6,4
verbandsfreie Gemeinden	60,5	11,9	35,1	13,5	30,4	2,2	21,8	6,4
50 000 - 100 000	50,9	13,0	37,7	0,1	29,0	3,4	21,4	4,2
20 000 - 50 000	64,1	13,5	36,9	13,8	32,0	2,5	21,3	8,2
10 000 - 20 000	61,9	11,0	34,2	16,7	30,0	1,8	23,1	5,2
5 000 - 10 000	51,8	9,0	30,3	12,5	28,0	1,6	19,0	7,4
Verbandsgemeinden und deren Ortsgemeinden	46,6	7,7	27,2	11,7	27,2	1,1	21,2	5,0
20 000 - 50 000	46,7	7,4	27,1	12,2	25,6	1,1	19,8	4,7
10 000 - 20 000	46,2	7,7	27,1	11,5	27,4	1,0	21,0	5,3
5 000 - 10 000	47,8	8,1	28,1	11,5	29,7	1,3	24,3	4,1
Ortsgemeinden	17,7	0,0	8,4	9,2	12,1	0,0	9,8	2,3
10 000 - 20 000	21,2	-	9,8	11,4	13,1	-	9,2	3,9
5 000 - 10 000	23,6	0,1	11,5	12,1	14,6	0,0	11,7	2,9
3 000 - 5 000	20,3	-	10,4	9,9	12,5	-	9,2	3,2
1 000 - 3 000	18,2	0,1	8,2	10,0	12,8	-	10,7	2,1
unter 1 000	11,1	0,0	5,4	5,7	9,1	-	7,6	1,5
Verbandsgemeinden	28,9	7,6	18,8	2,4	15,1	1,1	11,4	2,7
20 000 - 50 000	27,3	7,4	17,9	2,0	12,7	1,1	9,5	2,1
10 000 - 20 000	28,7	7,6	18,7	2,5	15,7	1,0	11,6	3,1
5 000 - 10 000	32,4	8,1	21,1	3,2	17,5	1,3	14,1	2,1
Landkreise	16,5	6,3	9,9	0,3	8,6	1,3	6,1	1,2
Bezirksverband Pfalz	4,8	1,0	2,8	1,0	1,3	0,2	0,9	0,3
I n s g e s a m t	78,2	18,5	45,3	14,4	39,3	3,4	27,8	8,1

1) Einschließlich Beschäftigte in Altersteilzeit

36 Personal der im Haushalt der Gemeinden und Gemeindeverbände brutto geführten Ämter und Einrichtungen 2005
nach Dienstverhältnissen, Laufbahngruppen, Gebietskörperschaftsgruppen und Gemeindegrößenklassen

Teilzeitbeschäftigte mit weniger als der Hälfte der regelmäßigen Wochenarbeitszeit				Vollzeitäquivalent				Gebietskörperschaftsgruppe Gemeindegrößenklasse/ Verbandsgemeindegrößenklasse nach der Zahl der Einwohner
insgesamt	Beamte	Angestellte	Arbeiter	insgesamt	Beamte	Angestellte	Arbeiter	

Anzahl								
817	26	426	365	13 879	3 169	7 922	2 789	Kreisfreie Städte
362	11	287	64	7 767	1 962	4 656	1 149	100 000 - 200 000
197	12	100	85	3 929	763	2 099	1 067	50 000 - 100 000
258	3	39	216	2 183	443	1 167	573	20 000 - 50 000
3 990	81	1 500	2 409	28 070	5 017	17 322	5 731	Kreisangehörige Gemeinden, Verbandsgemeinden, Landkreise
532	9	213	310	5 268	854	3 189	1 225	verbandsfreie Gemeinden
30	1	15	14	459	100	338	21	50 000 - 100 000
170	3	101	66	1 916	336	1 143	437	20 000 - 50 000
254	5	84	165	2 392	349	1 413	630	10 000 - 20 000
78	-	13	65	502	68	296	138	5 000 - 10 000
2 750	25	851	1 874	16 017	1 995	9 883	4 138	Verbandsgemeinden und deren Ortsgemeinden
676	7	250	419	4 299	528	2 647	1 124	20 000 - 50 000
1 695	15	490	1 190	9 337	1 162	5 732	2 444	10 000 - 20 000
379	3	111	265	2 381	306	1 504	570	5 000 - 10 000
1 085	-	262	823	6 393	11	3 567	2 815	Ortsgemeinden
34	-	11	23	221	-	115	106	10 000 - 20 000
276	-	72	204	1 729	4	963	763	5 000 - 10 000
154	-	41	113	957	-	535	421	3 000 - 5 000
395	-	91	304	2 276	5	1 251	1 020	1 000 - 3 000
226	-	47	179	1 210	2	702	505	unter 1 000
1 665	25	589	1 051	9 624	1 985	6 316	1 323	Verbandsgemeinden
375	7	173	195	2 405	528	1 599	278	20 000 - 50 000
1 043	15	333	695	5 664	1 152	3 677	835	10 000 - 20 000
247	3	83	161	1 555	305	1 040	210	5 000 - 10 000
708	47	436	225	6 785	2 168	4 250	368	Landkreise
31	1	13	17	807	156	474	177	Bezirksverband Pfalz
4 838	108	1 939	2 791	42 756	8 342	25 717	8 696	I n s g e s a m t

Anzahl je 10 000 Einwohner								
8,1	0,3	4,2	3,6	137,4	31,4	78,4	27,6	Kreisfreie Städte
6,5	0,2	5,2	1,1	139,5	35,3	83,6	20,6	100 000 - 200 000
6,9	0,4	3,5	3,0	138,0	26,8	73,7	37,5	50 000 - 100 000
15,3	0,2	2,3	12,8	129,6	26,3	69,3	34,0	20 000 - 50 000
13,1	0,3	4,9	7,9	92,0	16,4	56,8	18,8	Kreisangehörige Gemeinden, Verbandsgemeinden, Landkreise
8,2	0,1	3,3	4,8	81,0	13,1	49,0	18,8	verbandsfreie Gemeinden
4,5	0,1	2,2	2,1	68,7	15,0	50,6	3,1	50 000 - 100 000
7,6	0,1	4,5	2,9	85,3	15,0	50,9	19,4	20 000 - 50 000
8,8	0,2	2,9	5,7	82,5	12,0	48,7	21,7	10 000 - 20 000
11,3	-	1,9	9,4	72,8	9,9	43,0	20,0	5 000 - 10 000
11,5	0,1	3,5	7,8	66,7	8,3	41,2	17,2	Verbandsgemeinden und deren Ortsgemeinden
10,3	0,1	3,8	6,4	65,7	8,1	40,5	17,2	20 000 - 50 000
12,1	0,1	3,5	8,5	66,5	8,3	40,8	17,4	10 000 - 20 000
11,0	0,1	3,2	7,7	69,4	8,9	43,9	16,6	5 000 - 10 000
4,5	-	1,1	3,4	26,6	0,0	14,9	11,7	Ortsgemeinden
4,7	-	1,5	3,2	30,5	-	15,9	14,6	10 000 - 20 000
5,5	-	1,4	4,1	34,5	0,1	19,2	15,2	5 000 - 10 000
4,8	-	1,3	3,5	29,6	-	16,6	13,0	3 000 - 5 000
4,8	-	1,1	3,7	27,6	0,1	15,2	12,4	1 000 - 3 000
3,3	-	0,7	2,6	17,8	0,0	10,3	7,4	unter 1 000
6,9	0,1	2,5	4,4	40,1	8,3	26,3	5,5	Verbandsgemeinden
5,7	0,1	2,6	3,0	36,8	8,1	24,5	4,3	20 000 - 50 000
7,4	0,1	2,4	5,0	40,3	8,2	26,2	5,9	10 000 - 20 000
7,2	0,1	2,4	4,7	45,3	8,9	30,3	6,1	5 000 - 10 000
2,3	0,2	1,4	0,7	22,2	7,1	13,9	1,2	Landkreise
0,2	0,0	0,1	0,1	5,7	1,1	3,3	1,2	Bezirksverband Pfalz
11,9	0,3	4,8	6,9	105,3	20,5	63,3	21,4	I n s g e s a m t

37 Personal der Gemeinden und Gemeindeverbände im Ausbildungsverhältnis 2005 nach
Dienstverhältnissen, Beschäftigungsbereichen und Gebietskörperschaftsgruppen

Gebietskörperschaftsgruppe	Ins- gesamt	Beamte	An- gestellte	Arbeiter	Ins- gesamt	Beamte	An- gestellte	Arbeiter
	Anzahl				Anteil an der jeweiligen Gesamtzahl des vollzeitbeschäftigten Personals in %			

Insgesamt

Kreisfreie Städte	692	170	391	131	5,1	5,9	5,5	3,6
Kreisangehörige Gemeinden,								
Verbandsgemeinden, Landkreise	1 331	244	971	116	5,7	5,2	7,3	2,1
verbandsfreie Gemeinden	250	34	173	43	5,4	4,3	6,9	3,2
Verbandsgemeinden und								
deren Ortsgemeinden	747	58	620	69	5,7	3,0	8,5	1,8
Ortsgemeinden	207	-	195	12	4,7	-	9,3	0,5
Verbandsgemeinden	540	58	425	57	6,2	3,0	8,1	3,6
Landkreise	334	152	178	4	5,9	7,7	5,2	1,4
Bezirksverband Pfalz	52	11	13	28	7,6	7,8	3,3	19,3
I n s g e s a m t	2 075	425	1 375	275	5,5	5,5	6,6	3,0

Ämter und Einrichtungen ¹⁾

Kreisfreie Städte	576	170	323	83	5,3	6,0	5,2	4,3
Kreisangehörige Gemeinden,								
Verbandsgemeinden, Landkreise	1 166	242	897	27	5,8	5,3	7,6	0,7
verbandsfreie Gemeinden	206	34	161	11	5,2	4,4	7,1	1,2
Verbandsgemeinden und								
deren Ortsgemeinden	640	57	568	15	5,7	3,1	8,7	0,5
Ortsgemeinden	191	-	180	11	4,5	-	8,9	0,5
Verbandsgemeinden	449	57	388	4	6,5	3,1	8,6	0,7
Landkreise	320	151	168	1	6,4	7,9	5,6	1,1
Bezirksverband Pfalz	52	11	13	28	7,6	7,8	3,3	19,3
Zusammen	1 794	423	1 233	138	5,6	5,6	6,7	2,4

Krankenanstalten

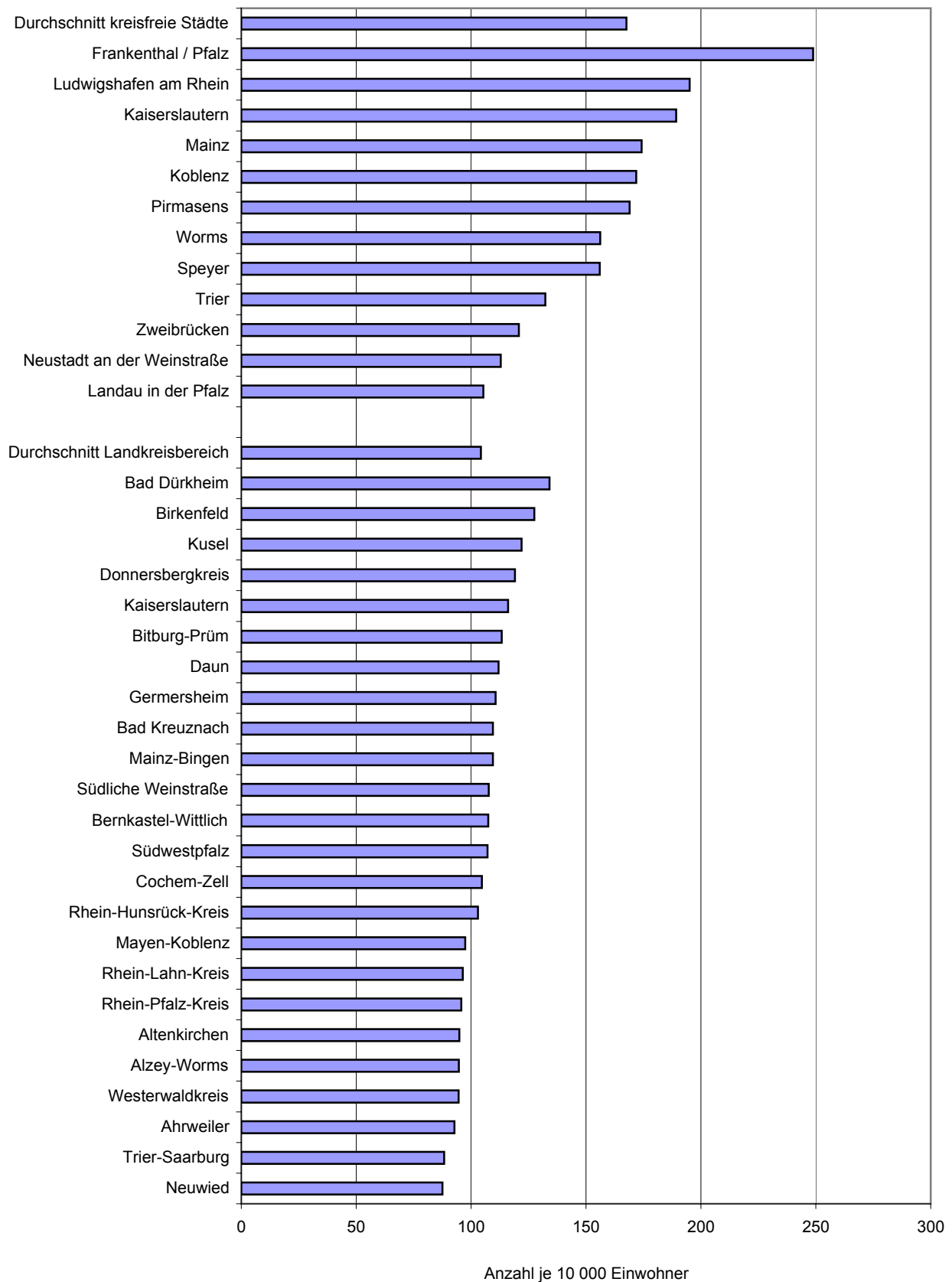
Kreisfreie Städte	49	-	49	-	16,9	-	18,0	-
Kreisangehörige Gemeinden,								
Verbandsgemeinden, Landkreise	4	-	4	-	2,7	-	2,8	-
verbandsfreie Gemeinden	-	-	-	-	-	-	-	-
Verbandsgemeinden und								
deren Ortsgemeinden	-	-	-	-	-	-	-	-
Ortsgemeinden	-	-	-	-	-	-	-	-
Verbandsgemeinden	-	-	-	-	-	-	-	-
Landkreise	4	-	4	-	2,7	-	2,8	-
Bezirksverband Pfalz	-	-	-	-	-	-	-	-
Zusammen	53	-	53	-	12,1	-	12,7	-

Einrichtungen und Unternehmen ²⁾

Kreisfreie Städte	67	-	19	48	2,8	-	2,9	2,8
Kreisangehörige Gemeinden,								
Verbandsgemeinden, Landkreise	161	2	70	89	5,2	1,1	5,6	5,3
verbandsfreie Gemeinden	44	-	12	32	6,3	-	5,5	7,0
Verbandsgemeinden und								
deren Ortsgemeinden	107	1	52	54	5,5	0,9	6,5	5,3
Ortsgemeinden	16	-	15	1	13,8	-	20,0	2,6
Verbandsgemeinden	91	1	37	53	5,0	1,0	5,1	5,4
Landkreise	10	1	6	3	2,0	1,9	2,6	1,5
Bezirksverband Pfalz	-	-	-	-	-	-	-	-
Zusammen	228	2	89	137	4,1	0,9	4,6	4,0

1) Im Gemeindehaushalt brutto geführte Ämter und Einrichtungen. - 2) Aus dem Gemeindehaushalt ausgegliederte rechtlich unselbstständige Einrichtungen und Unternehmen.

Vollzeitäquivalentes Personal¹⁾ der Gemeinden und
Gemeindeverbände 2005 je 10 000 Einwohner



1) Personal der im Gemeindehaushalt brutto geführten Ämter und Einrichtungen.

38 Vollzeitäquivalentes Personal der Gemeinden und Gemeindeverbände 2005
nach Dienstverhältnissen, Aufgabenbereichen und Verwaltungsbezirken

Gem.- Schl.- Nr.	Verwaltungsbezirk	Insgesamt	Darunter Ämter und Einrichtungen ¹⁾		Dienstverhältnis			Aufgabenbereich	
					Beamte	Angestellte	Arbeiter	all- gemeine Ver- waltung	öffent- liche Sicherheit und Ordnung
		Anzahl	je 10 000 Einwohner		Anzahl				
	Kreisfreie Städte	16 924	13 879	137,4	3 224	9 072	4 628	2 990	2 083
111	Koblenz	1 840	1 429	133,5	393	988	459	280	301
211	Trier	1 325	1 325	132,3	414	628	283	207	252
311	Frankenthal (Pfalz)	1 183	721	151,7	114	775	294	130	58
312	Kaiserslautern	1 877	1 610	162,3	350	938	589	266	254
313	Landau in der Pfalz	440	376	89,8	87	279	75	115	39
314	Ludwigshafen am Rhein	3 188	2 556	156,4	587	1 748	853	460	427
315	Mainz	3 241	2 457	132,1	597	1 817	827	447	389
316	Neustadt an der Weinstraße	609	559	103,6	165	304	139	126	55
317	Pirmasens	737	658	150,8	152	303	283	173	63
318	Speyer	785	698	138,6	97	448	240	156	85
319	Worms	1 269	1 063	130,8	173	595	501	523	114
320	Zweibrücken	429	429	120,8	95	249	84	109	45
	Landkreise ²⁾	31 798	28 070	92,0	5 212	19 055	7 531	7 366	2 448
	darunter								
	große kreisangehörige Städte	2 595	2 149	82,6	438	1 497	660	584	217
131	Ahrweiler	1 215	1 133	86,5	242	722	252	326	114
132	Altenkirchen	1 299	1 164	85,1	251	812	236	323	92
133	Bad Kreuznach	1 739	1 517	95,5	248	1 068	423	430	115
	Bad Kreuznach, St.	479	365	83,6	78	249	151	99	40
134	Birkenfeld	1 132	877	98,8	177	616	339	237	77
	Idar-Oberstein, St.	408	255	78,4	47	221	139	69	22
135	Cochem-Zell	691	608	92,0	144	364	182	167	53
137	Mayen-Koblenz	2 085	1 917	89,6	422	1 155	508	499	166
	Andernach, St.	251	244	82,9	42	134	76	66	16
	Mayen, St.	232	219	112,4	44	130	59	55	16
138	Neuwied	1 629	1 512	81,3	303	1 059	268	479	142
	Neuwied, St.	459	459	68,7	100	338	21	151	48
140	Rhein-Hunsrück-Kreis	1 093	1 019	96,1	194	642	257	233	77
141	Rhein-Lahn-Kreis	1 244	1 049	81,3	243	678	323	309	122
	Lahnstein, St.	176	117	63,6	35	85	56	45	23
143	Westerwaldkreis	1 928	1 607	78,8	352	1 096	479	402	145
231	Bernkastel-Wittlich	1 230	1 075	93,9	167	732	330	236	82
232	Bitburg-Prüm	1 085	913	95,3	178	698	209	232	91
233	Daun	716	646	101,1	105	428	182	159	54
235	Trier-Saarburg	1 233	1 119	80,2	171	755	307	282	92
331	Alzey-Worms	1 201	1 123	88,5	157	781	262	288	95
332	Bad Dürkheim	1 812	1 472	109,0	218	1 192	403	349	104
333	Donnersbergkreis	945	820	103,4	118	563	264	242	70
334	Germersheim	1 386	1 250	99,7	187	835	364	285	95
335	Kaiserslautern	1 273	1 153	105,1	212	738	323	269	100
336	Kusel	942	869	112,6	149	559	234	270	62
337	Südliche Weinstraße	1 194	973	87,7	167	691	336	288	89
338	Rhein-Pfalz-Kreis	1 424	1 295	87,1	230	887	306	339	127
339	Mainz-Bingen	2 191	2 006	100,2	352	1 384	456	476	203
	Bingen am Rhein, St.	276	223	89,8	44	128	104	44	24
	Ingelheim am Rhein, St.	314	267	107,2	48	212	54	54	29
340	Südwestpfalz	1 115	952	91,6	224	601	290	246	81
	Bezirksverband Pfalz	807	807	5,7	156	474	177	51	-
	I n s g e s a m t	49 529	42 756	105,3	8 592	28 601	12 335	10 407	4 531

1) Im Gemeindehaushalt brutto geführte Ämter und Einrichtungen. - 2) Einbezogen sind die Landkreise, die verbandsfreien Gemeinden und die Verbandsgemeinden mit ihren Ortsgemeinden.

38 Vollzeitäquivalentes Personal der Gemeinden und Gemeindeverbände 2005
nach Dienstverhältnissen, Aufgabenbereichen und Verwaltungsbezirken

Aufgabenbereich								Verwaltungsbezirk	Gem.- Schl.- Nr.
Schulen	Wissen- schaft, For- schung, Kultur- pflege	soziale Sicherung	Gesundheit, Sport, Erholung		Bau- und Woh- nungs- wesen, Verkehr	öffent- liche Einrich- tungen, Wirt- schafts- förderung	wirtschaf- liche Unter- nehmen, all- gemeines Grund- und Sonder- vermögen		
			zu- sammen	Kranken- häuser					
Anzahl									
875	1 245	3 605	1 346	416	1 883	2 566	331	Kreisfreie Städte	
88	264	221	115	2	275	240	56	Koblenz	111
70	301	142	83	-	209	52	8	Trier	211
88	41	178	467	410	36	184	1	Frankenthal (Pfalz)	311
72	67	376	133	-	405	291	13	Kaiserslautern	312
42	38	66	4	-	54	74	9	Landau in der Pfalz	313
94	151	992	218	-	323	465	59	Ludwigshafen am Rhein	314
126	150	881	155	-	255	664	173	Mainz	315
40	13	177	34	-	88	70	6	Neustadt an der Weinstraße	316
78	15	128	40	1	77	162	2	Pirmasens	317
78	111	154	52	-	43	102	4	Speyer	318
27	67	195	12	4	76	257	-	Worms	319
73	26	94	34	-	41	6	1	Zweibrücken	320
2 549	719	7 973	1 972	211	2 410	4 643	1 718	Landkreise ¹⁾	
								darunter	
145	134	589	108	-	223	446	150	große kreisangehörige Städte	
64	34	247	86	-	146	168	31	Ahrweiler	131
109	16	384	42	-	95	196	41	Altenkirchen	132
135	35	502	65	-	118	292	46	Bad Kreuznach	133
34	26	114	17	-	24	122	4	Bad Kreuznach, St.	
128	11	250	36	-	86	201	107	Birkenfeld	134
32	7	83	1	-	30	90	74	Idar-Oberstein, St.	
45	20	104	37	-	83	103	79	Cochem-Zell	135
134	68	516	177	-	175	288	61	Mayen-Koblenz	137
6	12	49	10	-	30	62	-	Andernach, St.	
11	36	36	18	-	17	38	7	Mayen, St.	
137	35	397	57	-	176	169	36	Neuwied	138
35	24	139	3	-	55	3	1	Neuwied, St.	
135	55	269	65	-	60	143	53	Rhein-Hunsrück-Kreis	140
98	25	213	51	-	95	218	113	Rhein-Lahn-Kreis	141
7	4	14	7	-	15	58	4	Lahnstein, St.	
146	34	477	82	-	129	365	148	Westerwaldkreis	143
84	26	309	75	-	110	164	143	Bernkastel-Wittlich	231
73	17	237	65	-	127	140	103	Bitburg-Prüm	232
49	7	151	28	-	61	101	106	Daun	233
106	22	250	105	-	109	185	82	Trier-Saarburg	235
116	28	397	48	-	76	142	12	Alzey-Worms	331
122	55	492	258	211	99	284	48	Bad Dürkheim	332
116	11	239	45	-	48	112	62	Donnersbergkreis	333
126	26	433	52	-	86	221	62	Germersheim	334
104	20	320	118	-	71	204	67	Kaiserslautern	335
103	13	259	42	-	64	103	27	Kusel	336
87	31	293	85	-	75	171	76	Südliche Weinstraße	337
86	55	303	135	-	81	251	48	Rhein-Pfalz-Kreis	338
155	46	672	152	-	174	214	100	Mainz-Bingen	339
11	8	31	40	-	28	33	57	Bingen am Rhein, St.	
9	17	124	12	-	24	41	4	Ingelheim am Rhein, St.	
93	31	257	67	-	65	209	65	Südwestpfalz	340
332	385	-	-	-	-	38	-	Bezirksverband Pfalz	
3 755	2 350	11 578	3 318	628	4 293	7 247	2 049	Insgesamt	

1) Einbezogen sind die Landkreise, die verbandsfreien Gemeinden und die Verbandsgemeinden mit ihren Ortsgemeinden.

39 Personal der kreisangehörigen Gemeinden und Verbandsgemeinden 2005 nach
Dienstverhältnissen, Aufgabenbereichen und Verwaltungsbezirken

Gem.- Schl.- Nr.	Verwaltungsbezirk	Vollzeit- beschäftigte	Teilzeit- beschäftigte ¹⁾	Insgesamt	Darunter Ämter und Einrichtungen ²⁾		Dienstverhältnis		
							Beamte	Angestellte	Arbeiter
		Anzahl	Anzahl in Vollzeitäquivalent	Anzahl je 10 000 Einwohner	Anzahl in Vollzeitäquivalent				
131	Ahrweiler	730	333	916	850	64,9	107	566	243
132	Altenkirchen	767	449	1 007	895	65,4	135	644	229
133	Bad Kreuznach	1 008	740	1 405	1 211	76,3	154	848	403
134	Birkenfeld	630	455	883	649	73,1	107	483	294
135	Cochem-Zell	374	200	476	435	65,8	59	257	160
137	Mayen-Koblenz	1 307	803	1 729	1 577	73,7	249	974	506
138	Neuwied	917	575	1 231	1 166	62,6	174	824	234
140	Rhein-Hunsrück-Kreis	601	449	840	766	72,2	99	502	238
141	Rhein-Lahn-Kreis	701	435	931	754	58,4	147	479	305
143	Westerwaldkreis	1 051	650	1 398	1 212	59,4	199	827	372
231	Bernkastel-Wittlich	760	481	1 011	863	75,5	92	606	313
232	Bitburg-Prüm	569	346	758	648	67,7	90	496	173
233	Daun	425	212	544	481	75,2	53	310	182
235	Trier-Saarburg	730	423	941	838	60,0	102	545	294
331	Alzey-Worms	603	548	892	833	65,7	92	576	224
332	Bad Dürkheim	900	756	1 291	1 177	87,1	132	773	386
333	Donnersbergkreis	500	407	714	598	75,4	67	422	225
334	Germersheim	738	731	1 100	974	77,7	136	628	337
335	Kaiserslautern	691	574	990	880	80,2	121	551	318
336	Kusel	448	437	657	600	77,8	80	390	186
337	Südliche Weinstraße	649	536	916	706	63,7	103	506	307
338	Rhein-Pfalz-Kreis	749	538	1 029	923	62,1	141	596	292
339	Mainz-Bingen	1 303	880	1 762	1 591	79,5	222	1 090	450
340	Südwestpfalz	592	429	811	659	63,4	124	410	278
I n s g e s a m t		17 743	12 387	24 232	21 285	69,8	2 984	14 299	6 949

1) Einschließlich Beschäftigte in Altersteilzeit - 2) Im Gemeindehaushalt brutto geführte Ämter und Einrichtungen.

39 Personal der kreisangehörigen Gemeinden und Verbandsgemeinden 2005 nach
Dienstverhältnissen, Aufgabenbereichen und Verwaltungsbezirken

Aufgabenbereich										Verwaltungsbezirk	Gem.- Schl.- Nr.
all- gemeine Ver- waltung	öffent- liche Sicherheit und Ordnung	Schulen	Wissen- schaft, For- schung, Kultur- pflege	soziale Sicherung	Gesundheit, Sport, Erholung		Bau- und Woh- nungs- wesen, Verkehr	öffent- liche Einrich- tungen, Wirt- schafts- förderung	wirtschaf- liche Unter- nehmen, all- gemeines Grund- und Sonder- vermögen		
					zu- sammen	Kranken- häuser					
Anzahl in Vollzeitäquivalent											
237	68	37	16	191	67	-	125	145	31	Ahrweiler	131
252	63	57	3	312	24	-	81	175	41	Altenkirchen	132
345	87	85	35	432	45	-	86	244	46	Bad Kreuznach	133
179	48	76	9	205	21	-	67	171	107	Birkenfeld	134
119	32	25	7	70	26	-	71	81	45	Cochem-Zell	135
424	101	86	62	447	137	-	148	261	61	Mayen-Koblenz	137
356	88	87	30	337	35	-	151	111	36	Neuwied	138
177	41	98	34	214	45	-	43	135	53	Rhein-Hunsrück-Kreis	140
244	74	47	9	143	29	-	79	193	113	Rhein-Lahn-Kreis	141
313	74	97	18	369	48	-	105	225	148	Westerwaldkreis	143
190	46	53	15	262	57	-	96	150	143	Bernkastel-Wittlich	231
176	45	35	5	190	35	-	108	111	53	Bitburg-Prüm	232
116	31	27	4	105	16	-	54	86	105	Daun	233
231	52	70	7	193	61	-	82	173	72	Trier-Saarburg	235
224	54	55	8	338	25	-	57	118	12	Alzey-Worms	331
282	59	84	50	411	21	-	73	262	48	Bad Dürkheim	332
172	40	72	4	195	38	-	35	96	62	Donnersbergkreis	333
219	54	74	19	359	36	-	72	206	62	Germersheim	334
206	54	85	5	253	81	-	54	185	67	Kaiserslautern	335
191	34	44	2	205	29	-	47	79	27	Kusel	336
216	48	51	16	240	60	-	53	154	76	Südliche Weinstraße	337
263	80	67	20	232	34	-	61	224	48	Rhein-Pfalz-Kreis	338
377	118	92	44	580	109	-	151	190	100	Mainz-Bingen	339
183	41	68	9	170	36	-	50	189	65	Südwestpfalz	340
5 692	1 432	1 572	430	6 455	1 116	-	1 947	3 965	1 624	I n s g e s a m t	

40 Vollzeitäquivalentes Personal der Landkreise 2005 nach Dienstverhältnissen,
Aufgabenbereichen und Verwaltungsbezirken

Gem.- Schl.- Nr.	Verwaltungsbezirk	Insgesamt	Darunter Ämter und Einrichtungen ¹⁾		Dienstverhältnis			Aufgabenbereich	
					Beamte	Angestellte	Arbeiter	all- gemeine Ver- waltung	öffent- liche Sicherheit und Ordnung
		Anzahl	je 10 000 Einwohner		Anzahl				
131	Ahrweiler	299	284	21,7	134	156	9	89	46
132	Altenkirchen	292	269	19,7	116	168	7	71	30
133	Bad Kreuznach	333	306	19,3	94	220	20	85	27
134	Birkenfeld	249	228	25,7	71	134	45	58	29
135	Cochem-Zell	215	174	26,3	86	107	22	48	21
137	Mayen-Koblenz	356	340	15,9	173	181	2	75	65
138	Neuwied	398	347	18,6	129	235	34	124	54
140	Rhein-Hunsrück-Kreis	253	253	23,9	95	140	19	56	36
141	Rhein-Lahn-Kreis	313	295	22,9	96	199	18	65	48
143	Westerwaldkreis	530	396	19,4	153	270	107	89	72
231	Bernkastel-Wittlich	219	211	18,5	76	126	17	47	36
232	Bitburg-Prüm	327	264	27,6	88	203	36	56	46
233	Daun	172	166	25,9	53	119	-	43	24
235	Trier-Saarburg	292	282	20,2	69	210	13	51	40
331	Alzey-Worms	309	289	22,8	66	205	38	64	40
332	Bad Dürkheim	521	295	21,8	86	419	17	67	45
333	Donnersbergkreis	231	222	27,9	50	141	39	70	30
334	Germersheim	286	276	22,0	51	207	27	67	42
335	Kaiserslautern	283	273	24,9	91	187	5	63	47
336	Kusel	285	269	34,9	68	169	48	79	27
337	Südliche Weinstraße	278	266	24,0	64	185	29	71	41
338	Rhein-Pfalz-Kreis	395	372	25,0	89	291	15	77	46
339	Mainz-Bingen	429	414	20,7	130	294	5	99	84
340	Südwestpfalz	303	293	28,2	100	191	11	63	41
I n s g e s a m t		7 567	6 785	22,2	2 228	4 756	582	1 674	1 016

1) Im Gemeindehaushalt brutto geführte Ämter und Einrichtungen.

40 Vollzeitäquivalentes Personal der Landkreise 2005 nach Dienstverhältnissen,
Aufgabenbereichen und Verwaltungsbezirken

Aufgabenbereich								Verwaltungsbezirk	Gem.- Schl.- Nr.
Schulen	Wissen- schaft, For- schung, Kultur- pflege	soziale Sicherung	Gesundheit, Sport, Erholung		Bau- und Woh- nungs- wesen, Verkehr	öffent- liche Einrich- tungen, Wirt- schafts- förderung	wirtschaf- liche Unter- nehmen, all- gemeines Grund- und Sonder- vermögen		
			zu- sammen	Kranken- häuser					
Anzahl									

27	18	56	19	-	21	23	-	Ahrweiler	131
52	13	72	19	-	15	21	-	Altenkirchen	132
50	-	70	20	-	33	48	-	Bad Kreuznach	133
52	2	45	15	-	20	30	-	Birkenfeld	134
20	13	35	11	-	12	22	34	Cochem-Zell	135
48	5	69	39	-	28	27	-	Mayen-Koblenz	137
50	5	60	22	-	25	58	-	Neuwied	138
38	21	56	20	-	18	8	-	Rhein-Hunsrück-Kreis	140
51	16	70	21	-	16	25	-	Rhein-Lahn-Kreis	141
49	16	108	34	-	24	140	-	Westerwaldkreis	143

31	11	48	18	-	14	14	-	Bernkastel-Wittlich	231
38	11	46	30	-	20	30	50	Bitburg-Prüm	232
22	3	45	12	-	7	15	0	Daun	233
36	15	57	44	-	27	12	11	Trier-Saarburg	235

60	20	60	23	-	19	23	-	Alzey-Worms	331
38	5	81	237	211	26	21	-	Bad Dürkheim	332
44	7	44	7	-	13	16	-	Donnersbergkreis	333
51	7	74	16	-	14	15	-	Germersheim	334
19	15	67	37	-	17	19	-	Kaiserslautern	335
59	11	54	13	-	17	24	-	Kusel	336
36	15	52	25	-	22	16	-	Südliche Weinstraße	337
18	35	71	101	-	20	26	-	Rhein-Pfalz-Kreis	338
62	2	92	42	-	23	24	-	Mainz-Bingen	339
25	22	88	31	-	15	20	-	Südwestpfalz	340

976	289	1 519	856	211	464	678	95	Insgesamt	
-----	-----	-------	-----	-----	-----	-----	----	-----------	--

41 Vollzeitäquivalentes Personal der verbandsfreien Gemeinden sowie der Verbandsgemeinden und ihrer Ortsgemeinden 2005 nach Dienstverhältnissen, Beschäftigungsbereichen und Verwaltungsbezirken (unter Ausgliederung der Ortsgemeinden mit 3 000 und mehr Einwohnern)

Gem.- Schl.- Nr.	Gebietskörperschaft	Ins- gesamt	Dienstverhältnis			Beschäftigungsbereich			Personal in Aus- bildung
			Beamte	An- gestellte	Arbeiter	Ämter und Ein- richtungen ¹⁾	Kranken- anstalten, Einrich- tungen und Unter- nehmen ²⁾		
Anzahl						je 10 000 Einwohner	Anzahl		
131 000 00	LK Ahrweiler	916	107	566	243	850	64,9	66	49
131 007 00	Bad Neuenahr-Ahrweiler, St	239	41	105	92	233	84,1	6	11
131 070 00	Remagen, St	112	12	71	30	107	65,5	5	6
131 077 00	Sinzig, St	138	7	105	26	123	69,1	15	8
131 090 00	Grafschaft	75	13	47	15	69	61,5	6	3
131 000 01	VG Adenau	94	10	55	30	85	58,6	10	2
	Verbandsgemeinde	71	10	51	10	61	42,5	10	1
	Ortsgemeinden	23	-	3	20	23	16,1	-	1
131 000 02	VG Altenahr	72	10	53	9	61	52,6	11	7
	Verbandsgemeinde	52	10	42	-	41	35,4	11	6
	Ortsgemeinden	20	-	11	9	20	17,1	-	1
131 000 03	VG Bad Breisig	85	8	59	18	85	63,5	-	5
	Verbandsgemeinde	44	8	35	0	44	32,7	-	4
	Ortsgemeinden	41	-	24	17	41	30,8	-	1
131 006 03	Bad Breisig, St	28	-	15	13	28	30,6	-	1
131 000 04	VG Brohlthal	101	7	70	23	88	47,2	13	7
	Verbandsgemeinde	76	7	62	7	63	34,0	13	7
	Ortsgemeinden	25	-	8	17	25	13,2	-	-
131 202 04	Burgbrohl	7	-	3	4	7	20,9	-	-
132 000 00	LK Altenkirchen (Ww.)	1 007	135	644	229	895	65,4	112	60
132 050 00	Herdorf, St	57	8	31	18	56	77,3	1	3
132 000 01	VG Altenkirchen (Ww.)	213	26	154	33	191	80,4	22	18
	Verbandsgemeinde	209	26	153	30	187	78,8	22	18
	Ortsgemeinden	4	-	1	3	4	1,6	-	-
132 501 01	Altenkirchen (Ww.), St	2	-	1	1	2	3,2	-	-
132 000 02	VG Betzdorf	107	20	61	27	88	53,8	19	7
	Verbandsgemeinde	81	20	45	16	61	37,6	19	5
	Ortsgemeinden	26	-	16	11	26	16,2	-	2
132 006 02	Betzdorf, St	9	-	6	3	9	8,5	-	1
132 000 03	VG Daaden	88	8	61	20	71	59,3	17	6
	Verbandsgemeinde	57	8	35	15	40	33,1	17	4
	Ortsgemeinden	31	-	27	5	31	26,1	-	2
132 018 03	Daaden	5	-	5	-	5	10,6	-	1
132 000 04	VG Flammersfeld	75	10	48	17	67	56,3	8	3
	Verbandsgemeinde	71	10	48	12	63	52,5	8	3
	Ortsgemeinden	5	-	-	5	5	3,8	-	-
132 000 05	VG Gebhardshain	65	13	45	7	58	51,3	8	2
	Verbandsgemeinde	48	13	30	5	41	36,1	8	1
	Ortsgemeinden	17	-	15	2	17	15,2	-	1
132 000 06	VG Hamm (Sieg)	114	8	76	30	98	74,5	17	3
	Verbandsgemeinde	113	8	76	29	96	73,5	17	3
	Ortsgemeinden	1	-	-	1	1	1,0	-	-
132 044 06	Hamm (Sieg)	1	-	-	1	1	3,7	-	-

41 Vollzeitäquivalentes Personal der verbandsfreien Gemeinden sowie der Verbandsgemeinden und ihrer Ortsgemeinden 2005 nach Dienstverhältnissen, Beschäftigungsbereichen und Verwaltungsbezirken (unter Ausgliederung der Ortsgemeinden mit 3 000 und mehr Einwohnern)

Gem.- Schl.- Nr.	Gebietskörperschaft	Ins- gesamt	Dienstverhältnis			Beschäftigungsbereich		Personal in Aus- bildung
			Beamte	An- gestellte	Arbeiter	Ämter und Ein- richtungen ¹⁾	Kranken- anstalten, Einrich- tungen und Unter- nehmen ²⁾	
			Anzahl				je 10 000 Einwohner	Anzahl

noch: LK Altenkirchen (Ww.)

132 000 07	VG Kirchen (Sieg)	175	26	104	46	160	63,1	15	14
	Verbandsgemeinde	112	26	74	12	97	38,1	15	9
	Ortsgemeinden	63	-	30	34	63	25,0	-	5
132 063 07	Kirchen (Sieg), St	21	-	10	11	21	22,8	-	3
132 072 07	Mudersbach	22	-	14	8	22	34,3	-	2
132 076 07	Niederfischbach	14	-	6	8	14	28,0	-	-
132 000 08	VG Wissen	112	17	64	31	107	67,1	5	4
	Verbandsgemeinde	90	17	46	28	85	53,3	5	3
	Ortsgemeinden	22	-	18	4	22	13,8	-	1
132 117 08	Wissen, St	14	-	12	2	14	16,0	-	1
133 000 00	LK Bad Kreuznach	1 405	154	848	403	1 211	76,3	195	77
133 006 00	Bad Kreuznach, St	479	78	249	151	365	83,6	114	37
133 052 00	Kirn, St	83	10	49	24	83	93,6	-	3
133 000 01	VG Bad Kreuznach	71	9	47	15	68	75,7	3	1
	Verbandsgemeinde	30	9	21	1	27	30,6	3	1
	Ortsgemeinden	40	-	26	14	40	45,1	-	-
133 000 02	VG Bad Münster a.S.-Ebern.	93	8	52	33	79	69,4	14	2
	Verbandsgemeinde	61	8	42	12	47	41,5	14	2
	Ortsgemeinden	32	-	11	21	32	27,9	-	-
133 007 02	Bad Münster a.S.-Ebern., St	12	-	2	10	12	30,4	-	-
133 000 03	VG Kirn-Land	82	4	48	30	77	72,6	5	2
	Verbandsgemeinde	50	4	27	19	45	42,3	5	2
	Ortsgemeinden	32	-	21	11	32	30,4	-	-
133 000 04	VG Langenlonsheim	102	8	71	23	97	71,3	5	2
	Verbandsgemeinde	55	8	40	7	50	36,6	5	2
	Ortsgemeinden	47	-	31	16	47	34,6	-	-
133 054 04	Langenlonsheim	12	-	5	7	12	33,6	-	-
133 000 05	VG Meisenheim	68	5	56	7	66	77,1	2	5
	Verbandsgemeinde	59	5	53	1	57	66,1	2	5
	Ortsgemeinden	9	-	4	6	9	10,9	-	-
133 000 06	VG Rüdesheim	191	13	125	52	175	69,4	16	13
	Verbandsgemeinde	77	13	54	10	61	24,2	16	4
	Ortsgemeinden	114	-	71	43	114	45,2	-	9
133 000 07	VG Bad Sobernheim	153	15	92	45	124	66,9	29	6
	Verbandsgemeinde	93	15	58	20	64	34,7	29	4
	Ortsgemeinden	60	-	34	26	60	32,2	-	2
133 501 07	Bad Sobernheim, St	16	-	5	11	16	24,7	-	-
133 000 08	VG Stromberg	85	5	58	21	78	81,9	7	6
	Verbandsgemeinde	42	5	33	4	35	36,8	7	3
	Ortsgemeinden	43	-	25	17	43	45,1	-	3
133 103 08	Stromberg, St	20	-	14	6	20	62,5	-	1

41 Vollzeitäquivalentes Personal der verbandsfreien Gemeinden sowie der Verbandsgemeinden und ihrer Ortsgemeinden 2005 nach Dienstverhältnissen, Beschäftigungsbereichen und Verwaltungsbezirken (unter Ausgliederung der Ortsgemeinden mit 3 000 und mehr Einwohnern)

Gem.- Schl.- Nr.	Gebietskörperschaft	Ins- gesamt	Dienstverhältnis			Beschäftigungsbereich			Personal in Aus- bildung
			Beamte	An- gestellte	Arbeiter	Ämter und Ein- richtungen ¹⁾	Kranken- anstalten, Einrich- tungen und Unter- nehmen ²⁾		
Anzahl						je 10 000 Einwohner	Anzahl		
134 000 00	LK Birkenfeld	883	107	483	294	649	73,1	234	29
134 045 00	Idar-Oberstein, St	408	47	221	139	255	78,4	153	17
134 000 01	VG Baumholder	78	11	38	30	62	59,1	17	-
	Verbandsgemeinde	68	11	35	23	52	49,9	17	-
	Ortsgemeinden	10	-	3	7	10	9,2	-	-
134 005 01	Baumholder, St	8	-	3	6	8	19,6	-	-
134 000 02	VG Birkenfeld	171	19	97	55	140	68,2	31	8
	Verbandsgemeinde	152	19	95	38	121	59,1	31	8
	Ortsgemeinden	19	-	2	17	19	9,1	-	-
134 010 02	Birkenfeld, St	13	-	1	12	13	18,6	-	-
134 000 03	VG Herrstein	166	21	92	52	142	81,3	24	3
	Verbandsgemeinde	140	21	84	35	116	66,4	24	3
	Ortsgemeinden	26	-	9	17	26	14,9	-	-
134 000 04	VG Rhaunen	60	8	34	17	50	64,1	9	1
	Verbandsgemeinde	41	8	24	9	31	40,0	9	1
	Ortsgemeinden	19	-	11	8	19	24,0	-	-
135 000 00	LK Cochem-Zell	476	59	257	160	435	65,8	42	23
135 020 00	Cochem, St	79	7	49	23	79	152,1	-	3
135 000 01	VG Cochem-Land	70	12	33	25	64	59,1	6	4
	Verbandsgemeinde	54	12	28	15	48	44,5	6	4
	Ortsgemeinden	16	-	5	11	16	14,6	-	-
135 000 02	VG Kaisersesch	79	9	51	19	69	53,9	11	6
	Verbandsgemeinde	59	9	40	10	48	37,8	11	5
	Ortsgemeinden	21	-	12	9	21	16,1	-	1
135 000 03	VG Ulmen	77	12	42	23	66	59,6	11	4
	Verbandsgemeinde	55	12	30	13	44	39,6	11	4
	Ortsgemeinden	22	-	12	10	22	19,9	-	-
135 083 03	Ulmen	4	-	1	4	4	12,3	-	-
135 000 04	VG Treis-Karden	53	11	28	15	47	51,4	6	3
	Verbandsgemeinde	43	11	28	4	37	40,0	6	3
	Ortsgemeinden	11	-	-	11	11	11,4	-	-
135 000 05	VG Zell (Mosel)	118	9	53	56	109	64,4	9	3
	Verbandsgemeinde	64	9	45	10	56	32,8	9	3
	Ortsgemeinden	54	-	8	46	54	31,6	-	-
135 092 05	Zell (Mosel), St	19	-	4	15	19	43,0	-	-
137 000 00	LK Mayen-Koblenz	1 729	249	974	506	1 577	73,7	151	63
137 003 00	Andernach, St	251	42	134	76	244	82,9	7	7
137 068 00	Mayen, St	232	44	130	59	219	112,4	13	9
137 203 00	Bendorf, St	155	25	76	54	130	74,6	25	2
137 000 01	VG Pellenz	132	9	72	50	119	72,8	12	7
	Verbandsgemeinde	73	9	49	15	61	37,0	12	5
	Ortsgemeinden	59	-	23	36	59	35,8	-	2

41 Vollzeitäquivalentes Personal der verbandsfreien Gemeinden sowie der Verbandsgemeinden und ihrer Ortsgemeinden 2005 nach Dienstverhältnissen, Beschäftigungsbereichen und Verwaltungsbezirken (unter Ausgliederung der Ortsgemeinden mit 3 000 und mehr Einwohnern)

Gem.- Schl.- Nr.	Gebietskörperschaft	Ins- gesamt	Dienstverhältnis			Beschäftigungsbereich		Personal in Aus- bildung
			Beamte	An- gestellte	Arbeiter	Ämter und Ein- richtungen ¹⁾	Kranken- anstalten, Einrich- tungen und Unter- nehmen ²⁾	
			Anzahl				je 10 000 Einwohner	Anzahl

noch: LK Mayen-Koblenz

137 057 01	Kruft	18	-	8	11	18	47,2	-	2
137 081 01	Nickenich	15	-	4	12	15	41,0	-	-
137 088 01	Plaidt	20	-	11	8	20	33,7	-	-
137 000 02	VG Maifeld	171	27	100	44	164	67,6	7	10
	Verbandsgemeinde	78	27	40	11	71	29,4	7	6
	Ortsgemeinden	92	-	60	32	92	38,2	-	4
137 086 02	Ochtendung	31	-	22	9	31	60,2	-	2
137 089 02	Polch, St	31	-	22	9	31	46,6	-	1
137 501 02	Münstermaifeld, St	7	-	1	6	7	20,7	-	-
137 000 03	VG Vordereifel	110	12	71	28	99	57,1	11	3
	Verbandsgemeinde	75	12	52	11	64	36,8	11	3
	Ortsgemeinden	35	-	18	17	35	20,3	-	-
137 000 04	VG Mendig	97	8	68	20	89	65,5	7	5
	Verbandsgemeinde	49	8	39	2	42	30,5	7	2
	Ortsgemeinden	48	-	29	18	48	35,1	-	3
137 069 04	Mendig, St	26	-	13	13	26	29,4	-	2
137 000 05	VG Rhens	55	12	25	18	48	53,4	7	1
	Verbandsgemeinde	33	12	16	5	26	29,1	7	1
	Ortsgemeinden	22	-	8	13	22	24,3	-	-
137 221 05	Rhens, St	6	-	0	6	6	19,8	-	-
137 000 06	VG Untermosel	131	10	95	27	124	65,5	7	3
	Verbandsgemeinde	55	10	39	6	48	25,4	7	2
	Ortsgemeinden	76	-	56	21	76	40,1	-	1
137 212 06	Koborn-Gondorf	8	-	5	4	8	24,3	-	-
137 000 07	VG Vallendar	109	17	56	37	104	67,0	5	1
	Verbandsgemeinde	58	17	35	6	53	34,0	5	1
	Ortsgemeinden	51	-	21	31	51	33,0	-	-
137 224 07	Urbar	7	-	4	3	7	20,5	-	-
137 226 07	Vallendar, St	36	-	14	22	36	40,3	-	-
137 000 08	VG Weißenthurm	286	44	147	94	236	72,5	50	15
	Verbandsgemeinde	146	43	82	21	122	37,6	24	12
	Ortsgemeinden	139	1	65	73	114	34,9	26	3
137 211 08	Kettig	3	-	1	3	3	10,5	-	-
137 216 08	Mülheim-Kärlich, St	84	1	48	35	58	55,4	26	2
137 225 08	Urmitz	10	-	1	8	10	27,2	-	-
137 228 08	Weißenthurm, St	30	-	16	14	30	38,3	-	1
138 000 00	LK Neuwied	1 231	174	824	234	1 166	62,6	66	64
138 045 00	Neuwied, St	459	100	338	21	459	68,7	-	28
138 000 01	VG Asbach	124	16	73	35	110	48,8	14	4
	Verbandsgemeinde	91	16	53	22	77	34,2	14	3
	Ortsgemeinden	33	-	20	13	33	14,6	-	1
138 003 01	Asbach	2	-	-	2	2	2,8	-	-
138 044 01	Neustadt (Wied)	7	-	2	6	7	11,0	-	-
138 077 01	Windhagen	12	-	9	3	12	26,3	-	-

41 Vollzeitäquivalentes Personal der verbandsfreien Gemeinden sowie der Verbandsgemeinden und ihrer Ortsgemeinden 2005 nach Dienstverhältnissen, Beschäftigungsbereichen und Verwaltungsbezirken (unter Ausgliederung der Ortsgemeinden mit 3 000 und mehr Einwohnern)

Gem.- Schl.- Nr.	Gebietskörperschaft	Ins- gesamt	Dienstverhältnis			Beschäftigungsbereich		Personal in Aus- bildung
			Beamte	An- gestellte	Arbeiter	Ämter und Ein- richtungen ¹⁾	Kranken- anstalten, Einrich- tungen und Unter- nehmen ²⁾	
			Anzahl				je 10 000 Einwohner	Anzahl

noch: LK Neuwied

138 080 01	Buchholz (Ww.)	12	-	10	2	12	26,7	-	1
138 000 02	VG Bad Hönningen	69	9	33	26	63	52,4	6	2
	Verbandsgemeinde	64	9	32	22	58	48,4	6	1
	Ortsgemeinden	5	-	1	3	5	4,0	-	1
138 004 02	Bad Hönningen, St	2	-	1	1	2	2,8	-	-
138 063 02	Rheinbrohl	3	-	1	2	3	8,1	-	1
138 000 03	VG Dierdorf	79	6	52	20	70	62,2	9	7
	Verbandsgemeinde	49	6	32	11	41	36,0	9	5
	Ortsgemeinden	30	-	20	9	30	26,2	-	2
138 012 03	Dierdorf, St	25	-	20	4	25	41,6	-	2
138 000 04	VG Linz am Rhein	134	12	86	37	134	71,2	-	5
	Verbandsgemeinde	55	12	40	4	55	29,1	-	3
	Ortsgemeinden	79	-	46	33	79	42,1	-	2
138 041 04	Linz am Rhein, St	16	-	1	15	16	26,4	-	-
138 068 04	Sankt Katharinen (LK Neuwied)	21	-	15	6	21	57,4	-	-
138 075 04	Vettelschoß	22	-	18	4	22	64,1	-	2
138 000 05	VG Puderbach	117	11	81	25	105	68,7	13	8
	Verbandsgemeinde	104	11	81	12	92	60,2	13	8
	Ortsgemeinden	13	-	-	13	13	8,5	-	-
138 000 06	VG Rengsdorf	93	8	55	31	78	46,5	16	4
	Verbandsgemeinde	70	8	51	12	55	32,7	16	4
	Ortsgemeinden	23	-	4	19	23	13,8	-	-
138 000 07	VG Unkel	88	6	62	20	86	65,7	2	4
	Verbandsgemeinde	49	6	40	3	47	36,0	2	3
	Ortsgemeinden	39	-	22	17	39	29,7	-	1
138 062 07	Rheinbreitbach	14	-	8	6	14	30,1	-	1
138 073 07	Unkel, St	14	-	7	7	14	28,2	-	-
138 000 08	VG Waldbreitbach	68	5	44	20	61	64,2	8	2
	Verbandsgemeinde	50	5	28	17	42	44,7	8	2
	Ortsgemeinden	18	-	15	3	18	19,5	-	-
140 000 00	LK Rhein-Hunsrück-Kreis	840	99	502	238	766	72,2	74	42
140 501 00	Boppard, St	159	23	76	61	151	91,9	9	8
140 000 02	VG Emmelshausen	83	18	52	13	77	51,6	6	2
	Verbandsgemeinde	55	18	31	7	49	33,1	6	1
	Ortsgemeinden	28	-	21	6	28	18,5	-	1
140 036 02	Emmelshausen	17	-	13	4	17	34,8	-	1
140 000 03	VG Kastellaun	101	9	65	27	94	61,5	8	7
	Verbandsgemeinde	70	9	48	13	62	41,1	8	5
	Ortsgemeinden	31	-	18	13	31	20,4	-	2
140 064 03	Kastellaun, St	6	-	-	6	6	11,4	-	-
140 000 04	VG Kirchberg (Hunsrück)	205	13	124	68	185	89,4	21	14
	Verbandsgemeinde	119	13	71	35	98	47,5	21	8
	Ortsgemeinden	87	-	54	33	87	41,9	-	6

41 Vollzeitäquivalentes Personal der verbandsfreien Gemeinden sowie der Verbandsgemeinden und ihrer Ortsgemeinden 2005 nach Dienstverhältnissen, Beschäftigungsbereichen und Verwaltungsbezirken (unter Ausgliederung der Ortsgemeinden mit 3 000 und mehr Einwohnern)

Gem.- Schl.- Nr.	Gebietskörperschaft	Ins- gesamt	Dienstverhältnis			Beschäftigungsbereich		Personal in Aus- bildung
			Beamte	An- gestellte	Arbeiter	Ämter und Ein- richtungen ¹⁾	Kranken- anstalten, Einrich- tungen und Unter- nehmen ²⁾	
			Anzahl			je 10 000 Einwohner	Anzahl	

noch: LK Rhein-Hunsrück-Kreis

140 067 04	Kirchberg (Hunsrück), St	7	-	3	5	7	19,0	-	1
140 145 04	Sohren	21	-	15	6	21	59,7	-	-
140 000 05	VG Rheinböllen	78	8	58	12	72	69,4	6	3
	Verbandsgemeinde	75	8	57	10	69	66,3	6	3
	Ortsgemeinden	3	-	1	2	3	3,1	-	-
140 125 05	Rheinböllen	2	-	1	1	2	5,3	-	-
140 000 06	VG Sankt Goar-Oberwesel	72	14	36	22	67	68,7	5	3
	Verbandsgemeinde	45	14	26	6	40	41,6	5	3
	Ortsgemeinden	26	-	10	16	26	27,1	-	-
140 112 06	Oberwesel, St	9	-	3	5	9	27,2	-	-
140 133 06	Sankt Goar, St	13	-	4	9	13	42,7	-	-
140 000 07	VG Simmern / Hunsrück	142	15	90	37	122	64,5	20	5
	Verbandsgemeinde	88	15	53	20	68	36,3	20	5
	Ortsgemeinden	53	-	37	16	53	28,3	-	-
140 144 07	Simmern/Hunsrück, St	32	-	18	14	32	40,5	-	-
141 000 00	LK Rhein-Lahn-Kreis	931	147	479	305	754	58,4	177	36
141 075 00	Lahnstein, St	176	35	85	56	117	63,6	59	4
141 000 01	VG Bad Ems	128	17	64	48	105	60,6	23	7
	Verbandsgemeinde	83	17	48	18	60	34,6	23	7
	Ortsgemeinden	45	-	16	30	45	26,1	-	-
141 006 01	Bad Ems, St	32	-	13	19	32	33,4	-	-
141 000 02	VG Braubach	58	11	33	14	54	68,2	4	3
	Verbandsgemeinde	50	11	27	13	46	58,8	4	3
	Ortsgemeinden	7	-	7	1	7	9,4	-	-
141 501 02	Braubach, St	1	-	1	0	1	3,8	-	-
141 000 03	VG Diez	148	32	60	56	120	46,3	29	2
	Verbandsgemeinde	121	32	56	34	93	35,7	29	2
	Ortsgemeinden	27	-	5	22	27	10,5	-	-
141 029 03	Diez, St	19	-	5	15	19	17,6	-	-
141 000 04	VG Hahnstätten	55	8	29	19	41	41,8	14	1
	Verbandsgemeinde	44	8	28	9	30	30,8	14	-
	Ortsgemeinden	11	-	1	10	11	11,0	-	1
141 000 05	VG Katzenelnbogen	80	9	55	17	69	71,3	11	6
	Verbandsgemeinde	72	9	54	9	61	62,8	11	6
	Ortsgemeinden	8	-	1	7	8	8,5	-	-
141 000 06	VG Nassau	121	13	69	39	106	86,2	15	4
	Verbandsgemeinde	96	13	64	19	82	66,2	15	4
	Ortsgemeinden	25	-	5	20	25	19,9	-	-
141 091 06	Nassau, St	17	-	4	13	17	32,4	-	-
141 000 07	VG Nastätten	98	8	48	42	86	50,8	12	6
	Verbandsgemeinde	70	8	44	17	58	33,8	12	6
	Ortsgemeinden	29	-	4	25	29	17,0	-	-

41 Vollzeitäquivalentes Personal der verbandsfreien Gemeinden sowie der Verbandsgemeinden und ihrer Ortsgemeinden 2005 nach Dienstverhältnissen, Beschäftigungsbereichen und Verwaltungsbezirken (unter Ausgliederung der Ortsgemeinden mit 3 000 und mehr Einwohnern)

Gem.- Schl.- Nr.	Gebietskörperschaft	Ins- gesamt	Dienstverhältnis			Beschäftigungsbereich		Personal in Aus- bildung
			Beamte	An- gestellte	Arbeiter	Ämter und Ein- richtungen ¹⁾	Kranken- anstalten, Einrich- tungen und Unter- nehmen ²⁾	
			Anzahl				je 10 000 Einwohner	Anzahl

noch: LK Rhein-Lahn-Kreis

141 092 07	Nastätten, St	10	-	3	7	10	24,5	-	-
141 000 08	VG Loreley	65	15	36	15	54	51,9	11	3
	Verbandsgemeinde	50	15	29	6	39	36,8	11	3
	Ortsgemeinden	16	-	7	9	16	15,1	-	-
143 000 00	LK Westerwaldkreis	1 398	199	827	372	1 212	59,4	186	56
143 000 01	VG Bad Marienberg (Ww.)	164	23	106	35	150	75,4	14	4
	Verbandsgemeinde	83	23	42	18	69	34,7	14	1
	Ortsgemeinden	81	-	64	17	81	40,7	-	3
143 206 01	Bad Marienberg (Ww.), St	39	-	28	11	39	66,2	-	1
143 000 02	VG Hachenburg	194	24	116	54	166	67,4	28	6
	Verbandsgemeinde	115	24	67	25	87	35,3	28	5
	Ortsgemeinden	79	-	50	29	79	32,1	-	1
143 229 02	Hachenburg, St	31	-	22	9	31	54,0	-	1
143 000 03	VG Höhr-Grenzhausen	91	16	46	29	78	55,4	13	1
	Verbandsgemeinde	59	15	36	8	46	32,2	13	1
	Ortsgemeinden	33	1	11	21	33	23,1	-	-
143 032 03	Höhr-Grenzhausen, St	26	1	8	18	26	26,8	-	-
143 000 04	VG Montabaur	296	40	173	83	254	65,1	42	15
	Verbandsgemeinde	190	40	117	32	148	37,8	42	9
	Ortsgemeinden	107	-	56	51	107	27,3	-	6
143 048 04	Montabaur, St	50	-	21	29	50	40,2	-	2
143 000 05	VG Ransbach-Baumbach	108	12	66	30	95	64,3	13	2
	Verbandsgemeinde	83	12	55	16	70	47,5	13	2
	Ortsgemeinden	25	-	11	13	25	16,8	-	-
143 062 05	Ransbach-Baumbach, St	20	-	11	8	20	26,9	-	-
143 000 06	VG Rennerod	93	14	61	17	80	46,6	13	7
	Verbandsgemeinde	64	14	42	8	52	30,0	13	5
	Ortsgemeinden	29	-	19	10	29	16,6	-	2
143 286 06	Rennerod, St	15	-	12	4	15	39,0	-	1
143 000 07	VG Selters (Ww.)	106	18	62	26	91	54,4	15	5
	Verbandsgemeinde	70	18	44	8	55	32,8	15	2
	Ortsgemeinden	36	-	19	18	36	21,6	-	3
143 000 08	VG Wallmerod	86	14	48	24	69	46,7	16	3
	Verbandsgemeinde	59	14	31	14	42	28,4	16	1
	Ortsgemeinden	27	-	18	10	27	18,3	-	2
143 000 09	VG Westerburg	144	20	83	41	125	53,2	19	7
	Verbandsgemeinde	99	20	56	23	80	34,1	19	2
	Ortsgemeinden	45	-	26	19	45	19,1	-	5
143 242 09	Höhn	6	-	-	6	6	17,3	-	-
143 308 09	Westerburg, St	9	-	1	8	9	14,8	-	-
143 000 10	VG Wirges	115	18	64	33	102	53,7	13	6
	Verbandsgemeinde	89	18	55	16	76	40,0	13	5
	Ortsgemeinden	26	-	9	18	26	13,7	-	1

41 Vollzeitäquivalentes Personal der verbandsfreien Gemeinden sowie der Verbandsgemeinden und ihrer Ortsgemeinden 2005 nach Dienstverhältnissen, Beschäftigungsbereichen und Verwaltungsbezirken (unter Ausgliederung der Ortsgemeinden mit 3 000 und mehr Einwohnern)

Gem.- Schl.- Nr.	Gebietskörperschaft	Ins- gesamt	Dienstverhältnis			Beschäftigungsbereich		Personal in Aus- bildung
			Beamte	An- gestellte	Arbeiter	Ämter und Ein- richtungen ¹⁾	Kranken- anstalten, Einrich- tungen und Unter- nehmen ²⁾	
			Anzahl				je 10 000 Einwohner	Anzahl

noch: LK Westerwaldkreis

143 081 10	Wirges, St	8	-	1	7	8	14,4	-	-
231 000 00	LK Bernkastel-Wittlich	1 011	92	606	313	863	75,5	147	44
231 134 00	Wittlich, St	166	21	113	32	128	72,0	38	11
231 502 00	Morbach	148	15	91	42	132	118,4	15	8
231 000 01	VG Bernkastel-Kues	182	11	99	71	158	68,0	24	2
	Verbandsgemeinde	95	11	67	17	72	30,8	24	1
	Ortsgemeinden	86	-	32	54	86	37,1	-	1
231 008 01	Bernkastel-Kues, St	28	-	14	14	28	40,9	-	1
231 000 02	VG Kröv-Bausendorf	84	5	47	32	68	74,3	16	1
	Verbandsgemeinde	44	5	24	15	28	30,1	16	1
	Ortsgemeinden	41	-	23	18	41	44,3	-	-
231 000 03	VG Manderscheid	63	6	38	19	57	70,7	7	2
	Verbandsgemeinde	31	6	19	6	24	30,4	7	2
	Ortsgemeinden	32	-	19	13	32	40,3	-	-
231 000 05	VG Neumagen-Dhron	47	4	24	20	42	70,5	5	2
	Verbandsgemeinde	35	4	18	14	30	50,8	5	2
	Ortsgemeinden	12	-	6	6	12	19,7	-	-
231 000 06	VG Thalfang am Erbeskopf	69	4	46	19	56	74,7	13	7
	Verbandsgemeinde	53	4	35	14	41	54,0	13	6
	Ortsgemeinden	16	-	10	5	16	20,7	-	1
231 000 07	VG Traben-Trarbach	90	7	52	31	79	82,2	11	3
	Verbandsgemeinde	47	7	29	11	36	37,5	11	1
	Ortsgemeinden	43	-	23	20	43	44,7	-	2
231 124 07	Traben-Trarbach, St	31	-	19	12	31	52,3	-	2
231 000 08	VG Wittlich-Land	162	19	96	46	143	65,2	19	8
	Verbandsgemeinde	75	19	41	16	56	25,7	19	3
	Ortsgemeinden	86	-	56	31	86	39,4	-	5
232 000 00	LK Eifelkreis Bitburg-Prüm	758	90	496	173	648	67,7	110	26
232 018 00	Bitburg, St	172	12	114	46	140	108,8	31	4
232 000 01	VG Arzfeld	83	11	52	19	75	74,9	8	3
	Verbandsgemeinde	50	11	31	8	42	42,2	8	2
	Ortsgemeinden	33	-	22	11	33	32,7	-	1
232 000 02	VG Bitburg-Land	99	24	51	24	77	45,3	22	5
	Verbandsgemeinde	85	24	42	19	63	37,3	22	5
	Ortsgemeinden	13	-	9	5	13	8,0	-	-
232 000 03	VG Irrel	59	8	37	15	47	56,1	12	1
	Verbandsgemeinde	47	8	33	7	35	41,6	12	1
	Ortsgemeinden	12	-	4	8	12	14,5	-	-
232 000 04	VG Kyllburg	69	6	53	10	63	77,2	6	4
	Verbandsgemeinde	62	6	53	4	57	69,3	6	4
	Ortsgemeinden	7	-	-	7	7	7,9	-	-

41 Vollzeitäquivalentes Personal der verbandsfreien Gemeinden sowie der Verbandsgemeinden und ihrer Ortsgemeinden 2005 nach Dienstverhältnissen, Beschäftigungsbereichen und Verwaltungsbezirken (unter Ausgliederung der Ortsgemeinden mit 3 000 und mehr Einwohnern)

Gem.- Schl.- Nr.	Gebietskörperschaft	Ins- gesamt	Dienstverhältnis			Beschäftigungsbereich		Personal in Aus- bildung
			Beamte	An- gestellte	Arbeiter	Ämter und Ein- richtungen ¹⁾	Kranken- anstalten, Einrich- tungen und Unter- nehmen ²⁾	
			Anzahl				je 10 000 Einwohner	Anzahl

noch: LK Eifelkreis Bitburg-Prüm

232 000 05	VG Neuerburg	69	6	51	12	62	63,7	7	2
	Verbandsgemeinde	51	6	39	6	44	45,1	7	2
	Ortsgemeinden	18	-	12	6	18	18,6	-	-
232 000 06	VG Prüm	140	20	82	38	124	56,6	16	4
	Verbandsgemeinde	85	20	59	7	70	31,7	16	4
	Ortsgemeinden	55	-	23	31	55	24,8	-	-
232 296 06	Prüm, St	10	-	3	8	10	18,6	-	-
232 000 07	VG Speicher	69	5	55	9	60	78,5	9	3
	Verbandsgemeinde	39	5	31	3	30	39,6	9	3
	Ortsgemeinden	30	-	24	6	30	38,9	-	-
233 000 00	LK Vulkaneifel	544	53	310	182	481	75,2	63	23
233 000 01	VG Daun	175	15	91	69	166	68,8	9	5
	Verbandsgemeinde	105	15	74	15	95	39,6	9	3
	Ortsgemeinden	71	-	17	54	71	29,3	-	2
233 501 01	Daun, St	35	-	10	24	35	40,8	-	1
233 000 02	VG Gerolstein	150	14	92	45	138	95,7	13	10
	Verbandsgemeinde	81	14	57	10	69	47,9	13	5
	Ortsgemeinden	69	-	34	35	69	47,9	-	5
233 026 02	Gerolstein, St	42	-	24	18	42	55,0	-	3
233 000 03	VG Hillesheim	83	7	54	22	69	78,7	14	5
	Verbandsgemeinde	69	7	54	8	55	62,9	14	5
	Ortsgemeinden	14	-	-	14	14	15,8	-	-
233 029 03	Hillesheim, St	6	-	-	6	6	17,7	-	-
233 000 04	VG Kelberg	60	7	33	20	50	65,8	10	1
	Verbandsgemeinde	45	7	33	5	35	46,8	10	1
	Ortsgemeinden	14	-	-	14	14	19,1	-	-
233 000 05	VG Obere Kyll	76	11	39	26	59	64,1	17	2
	Verbandsgemeinde	71	11	38	23	54	58,8	17	2
	Ortsgemeinden	5	-	2	3	5	5,2	-	-
235 000 00	LK Trier-Saarburg	941	102	545	294	838	60,0	103	52
235 000 01	VG Hermeskeil	103	16	49	38	88	58,5	15	6
	Verbandsgemeinde	74	16	47	11	59	39,4	15	6
	Ortsgemeinden	29	-	2	27	29	19,1	-	-
235 045 01	Hermeskeil, St	15	-	2	13	15	25,7	-	-
235 000 02	VG Kell am See	74	5	42	27	65	66,5	9	3
	Verbandsgemeinde	48	5	32	11	40	40,4	9	3
	Ortsgemeinden	26	-	10	15	26	26,1	-	-
235 000 03	VG Konz	222	22	132	69	199	65,7	23	15
	Verbandsgemeinde	146	22	97	27	123	40,6	23	10
	Ortsgemeinden	76	-	35	41	76	25,1	-	5
235 068 03	Konz, St	47	-	21	26	47	26,4	-	4

41 Vollzeitäquivalentes Personal der verbandsfreien Gemeinden sowie der Verbandsgemeinden und ihrer Ortsgemeinden 2005 nach Dienstverhältnissen, Beschäftigungsbereichen und Verwaltungsbezirken (unter Ausgliederung der Ortsgemeinden mit 3 000 und mehr Einwohnern)

Gem.- Schl.- Nr.	Gebietskörperschaft	Ins- gesamt	Dienstverhältnis			Beschäftigungsbereich		Personal in Aus- bildung
			Beamte	An- gestellte	Arbeiter	Ämter und Ein- richtungen ¹⁾	Kranken- anstalten, Einrich- tungen und Unter- nehmen ²⁾	
			Anzahl				je 10 000 Einwohner	Anzahl

noch: LK Trier-Saarburg

235 000 04	VG Ruwer	114	10	72	32	112	63,1	2	3
	Verbandsgemeinde	62	10	37	14	60	33,7	2	1
	Ortsgemeinden	52	-	34	18	52	29,4	-	2
235 000 05	VG Saarburg	157	18	85	55	138	66,0	19	13
	Verbandsgemeinde	114	18	67	30	95	45,5	19	12
	Ortsgemeinden	43	-	18	25	43	20,6	-	1
235 118 05	Saarburg, St	12	-	3	10	12	20,0	-	-
235 000 06	VG Schweich a.d.R.Weinstr.	153	16	92	45	131	53,3	22	7
	Verbandsgemeinde	100	16	68	17	78	31,8	22	7
	Ortsgemeinden	53	-	24	28	53	21,5	-	-
235 125 06	Schweich, St	20	-	12	8	20	30,6	-	-
235 000 07	VG Trier-Land	118	16	73	29	105	49,3	13	5
	Verbandsgemeinde	68	16	45	8	55	25,9	13	5
	Ortsgemeinden	50	-	28	22	50	23,4	-	-
235 137 07	Trierweiler	19	-	16	3	19	54,9	-	-
331 000 00	LK Alzey-Worms	892	92	576	224	833	65,7	58	31
331 003 00	Alzey, St	129	19	76	34	126	69,2	3	5
331 055 00	Osthofen, St	52	5	28	19	52	60,6	-	1
331 000 01	VG Alzey-Land	170	18	114	38	153	63,4	17	4
	Verbandsgemeinde	80	18	47	15	63	26,2	17	2
	Ortsgemeinden	90	-	67	23	90	37,3	-	2
331 032 01	Gau-Odernheim	19	-	16	3	19	50,5	-	-
331 000 02	VG Eich	77	10	46	21	68	52,9	9	2
	Verbandsgemeinde	46	10	30	6	37	28,6	9	2
	Ortsgemeinden	31	-	17	14	31	24,3	-	-
331 018 02	Eich	4	-	0	4	4	13,3	-	-
331 034 02	Gimbsheim	7	-	5	3	7	22,9	-	-
331 000 03	VG Monsheim	64	7	39	18	61	58,4	3	2
	Verbandsgemeinde	45	7	31	7	42	39,8	3	2
	Ortsgemeinden	19	-	9	11	19	18,6	-	-
331 023 03	Flörsheim-Dalsheim	12	-	9	4	12	38,5	-	-
331 000 04	VG Westhofen	80	13	41	25	77	63,0	3	1
	Verbandsgemeinde	47	13	21	13	44	36,2	3	1
	Ortsgemeinden	33	-	21	12	33	26,8	-	-
331 071 04	Westhofen	10	-	6	4	10	30,5	-	-
331 000 05	VG Wöllstein	79	6	52	20	71	59,2	8	3
	Verbandsgemeinde	40	6	23	11	33	27,2	8	2
	Ortsgemeinden	39	-	29	9	39	32,0	-	1
331 072 05	Wöllstein	26	-	20	6	26	58,7	-	1
331 000 06	VG Wörrstadt	240	14	178	48	225	79,4	16	13
	Verbandsgemeinde	88	14	67	7	72	25,6	16	7
	Ortsgemeinden	152	-	111	41	152	53,8	-	6
331 058 06	Saulheim	49	-	35	14	49	67,9	-	-

41 Vollzeitäquivalentes Personal der verbandsfreien Gemeinden sowie der Verbandsgemeinden und ihrer Ortsgemeinden 2005 nach Dienstverhältnissen, Beschäftigungsbereichen und Verwaltungsbezirken (unter Ausgliederung der Ortsgemeinden mit 3 000 und mehr Einwohnern)

Gem.- Schl.- Nr.	Gebietskörperschaft	Ins- gesamt	Dienstverhältnis			Beschäftigungsbereich		Personal in Aus- bildung
			Beamte	An- gestellte	Arbeiter	Ämter und Ein- richtungen ¹⁾	Kranken- anstalten, Einrich- tungen und Unter- nehmen ²⁾	
			Anzahl			je 10 000 Einwohner	Anzahl	

noch: LK Alzey-Worms

331 073 06	Wörrstadt	50	-	36	14	50	66,1	-	3
332 000 00	LK Bad Dürkheim	1 291	132	773	386	1 177	87,1	114	36
332 002 00	Bad Dürkheim, St	260	32	150	78	250	133,4	10	9
332 024 00	Grünstadt, St	146	12	80	54	139	105,0	7	6
332 025 00	Haßloch	187	17	108	62	179	86,4	8	3
332 000 01	VG Deidesheim	87	11	51	25	79	67,4	8	2
	Verbandsgemeinde	55	11	31	14	48	40,7	8	1
	Ortsgemeinden	31	-	20	11	31	26,7	-	1
332 009 01	Deidesheim, St	16	-	9	7	16	42,8	-	1
332 035 01	Meckenheim	1	-	0	1	1	4,3	-	-
332 000 02	VG Freinsheim	150	14	94	42	127	82,0	23	3
	Verbandsgemeinde	118	14	78	25	94	60,9	23	3
	Ortsgemeinden	33	-	15	17	33	21,1	-	-
332 019 02	Freinsheim, St	6	-	-	6	6	11,6	-	-
332 050 02	Weisenheim am Sand	12	-	5	7	12	27,2	-	-
332 000 03	VG Grünstadt-Land	155	19	91	45	137	67,0	18	4
	Verbandsgemeinde	86	19	49	17	68	33,0	18	3
	Ortsgemeinden	70	-	42	28	70	34,0	-	1
332 010 03	Dirmstein	12	-	7	4	12	37,7	-	-
332 000 04	VG Hettenleidelheim	111	9	73	28	90	81,5	21	5
	Verbandsgemeinde	55	9	31	16	35	31,5	21	3
	Ortsgemeinden	55	-	42	13	55	50,0	-	2
332 007 04	Carlsberg	19	-	14	5	19	53,8	-	1
332 027 04	Hettenleidelheim	23	-	18	4	23	72,6	-	1
332 000 05	VG Lambrecht (Pfalz)	100	13	54	34	80	59,7	20	2
	Verbandsgemeinde	53	11	34	8	47	34,9	6	1
	Ortsgemeinden	47	2	19	26	33	24,7	14	1
332 032 05	Lambrecht (Pfalz), St	25	1	11	13	11	27,1	14	1
332 000 06	VG Wachenheim a.d.Weinstr.	94	6	71	18	94	93,9	-	2
	Verbandsgemeinde	36	6	30	-	36	36,3	-	2
	Ortsgemeinden	58	-	40	18	58	57,6	-	-
332 046 06	Wachenheim a.d.Weinstr., St	44	-	30	14	44	91,5	-	-
333 000 00	LK Donnersbergkreis	714	67	422	225	598	75,4	116	34
333 000 01	VG Alsenz-Obermoschel	45	5	33	7	36	47,9	9	3
	Verbandsgemeinde	38	5	28	5	29	38,5	9	3
	Ortsgemeinden	7	-	5	2	7	9,4	-	-
333 000 02	VG Eisenberg (Pfalz)	126	9	70	47	91	64,8	36	8
	Verbandsgemeinde	93	9	53	31	58	41,1	36	7
	Ortsgemeinden	33	-	17	16	33	23,6	-	1
333 019 02	Eisenberg (Pfalz), St	30	-	17	13	30	30,4	-	1
333 000 03	VG Göllheim	98	12	56	29	86	70,5	12	2
	Verbandsgemeinde	63	12	33	18	51	41,9	12	1
	Ortsgemeinden	35	-	23	11	35	28,6	-	1

41 Vollzeitäquivalentes Personal der verbandsfreien Gemeinden sowie der Verbandsgemeinden und ihrer Ortsgemeinden 2005 nach Dienstverhältnissen, Beschäftigungsbereichen und Verwaltungsbezirken (unter Ausgliederung der Ortsgemeinden mit 3 000 und mehr Einwohnern)

Gem.- Schl.- Nr.	Gebietskörperschaft	Ins- gesamt	Dienstverhältnis			Beschäftigungsbereich		Personal in Aus- bildung
			Beamte	An- gestellte	Arbeiter	Ämter und Ein- richtungen ¹⁾	Kranken- anstalten, Einrich- tungen und Unter- nehmen ²⁾	
			Anzahl				je 10 000 Einwohner	Anzahl

noch: LK Donnersbergkreis

333 026 03	Göllheim	13	-	9	4	13	35,5	-	-
333 000 04	VG Kirchheimbolanden	209	20	120	69	187	94,7	22	10
	Verbandsgemeinde	107	20	59	27	85	42,9	22	7
	Ortsgemeinden	103	-	61	42	103	51,8	-	3
333 039 04	Kirchheimbolanden, St	53	-	30	23	53	66,6	-	2
333 000 05	VG Rockenhausen	109	10	64	35	91	75,2	18	2
	Verbandsgemeinde	97	10	63	24	78	64,8	18	2
	Ortsgemeinden	13	-	1	12	13	10,4	-	-
333 502 05	Rockenhausen, St	12	-	1	11	12	19,9	-	-
333 000 06	VG Winnweiler	127	11	78	38	108	78,0	19	9
	Verbandsgemeinde	119	11	78	29	100	71,8	19	9
	Ortsgemeinden	9	-	-	9	9	6,1	-	-
333 503 06	Winnweiler	2	-	-	2	2	4,2	-	-
334 000 00	LK Germersheim	1 100	136	628	337	974	77,7	127	40
334 007 00	Germersheim, St	158	28	88	43	150	71,6	8	6
334 501 00	Wörth am Rhein, St	153	24	61	68	126	71,7	28	3
334 000 01	VG Bellheim	75	12	38	25	75	55,6	-	-
	Verbandsgemeinde	37	12	18	8	37	27,4	-	-
	Ortsgemeinden	38	-	21	17	38	28,2	-	-
334 001 01	Bellheim	34	-	21	13	34	39,7	-	-
334 000 02	VG Hagenbach	87	12	56	19	77	70,8	10	4
	Verbandsgemeinde	44	12	27	5	34	31,7	10	1
	Ortsgemeinden	43	-	29	13	43	39,1	-	3
334 008 02	Hagenbach, St	24	-	17	7	24	44,5	-	2
334 000 03	VG Jockgrim	147	17	93	38	140	86,9	7	6
	Verbandsgemeinde	68	17	36	15	62	38,3	7	4
	Ortsgemeinden	79	-	56	23	78	48,6	1	2
334 012 03	Jockgrim	36	-	26	10	36	52,6	-	-
334 024 03	Rheinzabern	27	-	20	7	26	55,2	1	1
334 000 04	VG Kandel	151	13	89	49	133	85,6	18	7
	Verbandsgemeinde	79	13	44	21	60	39,0	18	5
	Ortsgemeinden	72	-	45	28	72	46,7	-	2
334 013 04	Kandel, St	37	-	20	17	37	43,9	-	1
334 000 05	VG Lingenfeld	147	16	90	42	140	87,0	7	4
	Verbandsgemeinde	61	15	26	20	54	33,4	7	1
	Ortsgemeinden	86	1	63	22	86	53,6	-	3
334 017 05	Lingenfeld	26	-	20	5	26	47,5	-	2
334 018 05	Lustadt	15	-	11	4	15	44,5	-	1
334 000 06	VG Rülzheim	182	14	113	54	133	90,0	48	10
	Verbandsgemeinde	65	14	44	7	55	37,4	10	5
	Ortsgemeinden	117	-	70	47	78	52,6	39	5
334 025 06	Rülzheim	87	-	52	35	48	61,5	39	5

41 Vollzeitäquivalentes Personal der verbandsfreien Gemeinden sowie der Verbandsgemeinden und ihrer Ortsgemeinden 2005 nach Dienstverhältnissen, Beschäftigungsbereichen und Verwaltungsbezirken (unter Ausgliederung der Ortsgemeinden mit 3 000 und mehr Einwohnern)

Gem.- Schl.- Nr.	Gebietskörperschaft	Ins- gesamt	Dienstverhältnis			Beschäftigungsbereich			Personal in Aus- bildung
			Beamte	An- gestellte	Arbeiter	Ämter und Ein- richtungen ¹⁾	Kranken- anstalten, Einrich- tungen und Unter- nehmen ²⁾		
Anzahl						je 10 000 Einwohner	Anzahl		
335 000 00	LK Kaiserslautern	990	121	551	318	880	80,2	110	48
335 000 01	VG Bruchmühlbach-Miesau	121	13	74	33	102	94,8	19	5
	Verbandsgemeinde	67	13	32	22	48	44,8	19	1
	Ortsgemeinden	54	-	42	12	54	50,0	-	4
335 003 01	Bruchmühlbach-Miesau	46	-	36	9	46	59,3	-	4
335 000 02	VG Enkenbach-Alsenborn	121	13	67	41	112	85,7	9	6
	Verbandsgemeinde	71	12	33	25	66	50,2	5	3
	Ortsgemeinden	50	1	34	15	46	35,5	4	3
335 004 02	Enkenbach-Alsenborn	34	1	24	9	30	42,6	4	2
335 026 02	Mehlingen	10	-	5	5	10	25,4	-	-
335 000 03	VG Hochspeyer	67	11	36	19	55	76,2	12	2
	Verbandsgemeinde	46	11	22	12	34	47,1	12	1
	Ortsgemeinden	21	-	14	7	21	29,1	-	1
335 015 03	Hochspeyer	16	-	10	5	16	32,5	-	1
335 000 04	VG Kaiserslautern-Süd	64	10	33	20	55	49,2	9	5
	Verbandsgemeinde	51	9	31	10	42	37,6	9	5
	Ortsgemeinden	13	1	2	10	13	11,6	-	-
335 047 04	Trippstadt	5	-	2	3	5	14,9	-	-
335 000 05	VG Landstuhl	176	23	90	63	132	81,5	43	12
	Verbandsgemeinde	132	23	63	46	97	60,1	35	5
	Ortsgemeinden	43	-	27	16	35	21,4	8	7
335 022 05	Landstuhl, Sickingenstadt, St	34	-	19	15	26	28,8	8	6
335 000 06	VG Otterbach	59	11	36	13	57	58,2	2	2
	Verbandsgemeinde	38	11	24	4	36	37,1	2	2
	Ortsgemeinden	21	-	12	9	21	21,0	-	-
335 034 06	Otterbach	4	-	-	4	4	9,6	-	-
335 000 07	VG Otterberg	71	8	43	21	68	71,1	3	5
	Verbandsgemeinde	49	8	27	14	46	47,5	3	4
	Ortsgemeinden	23	-	16	7	23	23,6	-	1
335 035 07	Otterberg, St	15	-	10	5	15	28,5	-	1
335 000 08	VG Ramstein-Miesenbach	204	23	113	69	195	110,4	9	9
	Verbandsgemeinde	125	23	56	45	116	65,3	9	6
	Ortsgemeinden	80	-	57	23	80	45,1	-	3
335 016 08	Hütschenhausen	11	-	6	5	11	27,5	-	-
335 038 08	Ramstein-Miesenbach, St	55	-	42	13	55	67,5	-	3
335 000 09	VG Weilerbach	108	9	59	39	103	73,0	5	2
	Verbandsgemeinde	71	9	37	24	66	46,7	5	2
	Ortsgemeinden	37	-	22	15	37	26,3	-	-
335 040 09	Rodenbach	6	-	4	2	6	18,4	-	-
335 049 09	Weilerbach	8	-	3	5	8	18,6	-	-
336 000 00	LK Kusel	657	80	390	186	600	77,8	57	17
336 000 01	VG Altenglan	98	14	54	31	91	84,9	7	2
	Verbandsgemeinde	67	14	37	16	60	56,0	7	2
	Ortsgemeinden	31	-	17	14	31	28,9	-	-
336 003 01	Altenglan	8	-	3	5	8	27,3	-	-

41 Vollzeitäquivalentes Personal der verbandsfreien Gemeinden sowie der Verbandsgemeinden und ihrer Ortsgemeinden 2005 nach Dienstverhältnissen, Beschäftigungsbereichen und Verwaltungsbezirken (unter Ausgliederung der Ortsgemeinden mit 3 000 und mehr Einwohnern)

Gem.- Schl.- Nr.	Gebietskörperschaft	Ins- gesamt	Dienstverhältnis			Beschäftigungsbereich		Personal in Aus- bildung
			Beamte	An- gestellte	Arbeiter	Ämter und Ein- richtungen ¹⁾	Kranken- anstalten, Einrich- tungen und Unter- nehmen ²⁾	
			Anzahl				je 10 000 Einwohner	Anzahl

noch: LK Kusel

336 000 02	VG Glan-Münchweiler	79	15	44	21	74	75,3	5	2
	Verbandsgemeinde	48	15	24	9	43	43,9	5	1
	Ortsgemeinden	31	-	19	12	31	31,4	-	1
336 000 03	VG Kusel	114	18	62	34	108	76,8	6	3
	Verbandsgemeinde	97	18	62	17	91	64,9	6	3
	Ortsgemeinden	17	-	-	17	17	11,9	-	-
336 055 03	Kusel, St	9	-	-	9	9	17,4	-	-
336 000 04	VG Lauterecken	99	11	63	26	84	70,2	16	1
	Verbandsgemeinde	65	11	40	14	49	41,0	16	1
	Ortsgemeinden	35	-	23	11	35	29,1	-	-
336 000 05	VG Schönenberg-Kübelberg	103	5	70	28	88	67,6	15	5
	Verbandsgemeinde	72	5	49	18	57	44,0	15	2
	Ortsgemeinden	31	-	21	10	31	23,6	-	3
336 092 05	Schönenberg-Kübelberg	11	-	7	4	11	18,7	-	-
336 000 06	VG Waldmohr	101	8	61	33	100	117,4	2	2
	Verbandsgemeinde	59	8	31	20	57	67,2	2	1
	Ortsgemeinden	43	-	30	13	43	50,2	-	1
336 102 06	Waldmohr	30	-	19	11	30	55,5	-	1
336 000 07	VG Wolfstein	62	10	37	15	55	61,0	7	2
	Verbandsgemeinde	55	10	36	10	48	53,7	7	2
	Ortsgemeinden	7	-	1	6	7	7,2	-	-
337 000 00	LK Südliche Weinstraße	916	103	506	307	706	63,7	209	33
337 000 01	VG Annweiler am Trifels	131	14	68	50	103	59,3	28	6
	Verbandsgemeinde	66	11	45	10	62	35,3	4	3
	Ortsgemeinden	66	3	23	40	42	24,0	24	3
337 501 01	Annweiler am Trifels, St	49	2	18	30	25	34,8	24	3
337 000 02	VG Bad Bergzabern	164	24	80	60	144	58,5	19	3
	Verbandsgemeinde	111	24	55	33	91	37,0	19	2
	Ortsgemeinden	53	-	25	28	53	21,5	-	1
337 005 02	Bad Bergzabern, St	21	-	9	13	21	26,3	-	-
337 000 03	VG Edenkoben	157	12	90	55	125	63,1	32	5
	Verbandsgemeinde	112	12	68	32	79	40,1	32	4
	Ortsgemeinden	46	-	22	23	46	23,1	-	1
337 020 03	Edenkoben, St	19	-	9	10	19	28,6	-	1
337 000 04	VG Herxheim	207	20	128	59	112	74,9	95	13
	Verbandsgemeinde	89	20	42	27	64	42,9	25	3
	Ortsgemeinden	118	-	86	32	48	32,0	70	10
337 038 04	Herxheim bei Landau/Pfalz	108	-	83	25	38	36,3	70	10
337 000 05	VG Landau-Land	110	13	65	33	98	69,0	12	-
	Verbandsgemeinde	62	13	38	11	50	35,0	12	-
	Ortsgemeinden	49	-	27	22	49	34,0	-	-
337 007 05	Billigheim-Ingenheim	16	-	8	8	16	39,7	-	-
337 000 06	VG Maikammer	63	9	34	20	51	63,8	11	2
	Verbandsgemeinde	53	9	26	18	42	51,7	11	2
	Ortsgemeinden	10	-	8	2	10	12,0	-	-

41 Vollzeitäquivalentes Personal der verbandsfreien Gemeinden sowie der Verbandsgemeinden und ihrer Ortsgemeinden 2005 nach Dienstverhältnissen, Beschäftigungsbereichen und Verwaltungsbezirken (unter Ausgliederung der Ortsgemeinden mit 3 000 und mehr Einwohnern)

Gem.- Schl.- Nr.	Gebietskörperschaft	Ins- gesamt	Dienstverhältnis			Beschäftigungsbereich		Personal in Aus- bildung
			Beamte	An- gestellte	Arbeiter	Ämter und Ein- richtungen ¹⁾	Kranken- anstalten, Einrich- tungen und Unter- nehmen ²⁾	
			Anzahl				je 10 000 Einwohner	Anzahl

noch: LK Südliche Weinstraße

337 052 06	Maikammer	10	-	8	2	10	22,9	-	-
337 000 07	VG Offenbach an der Queich	84	12	42	31	73	61,4	11	4
	Verbandsgemeinde	56	12	31	14	45	38,4	11	4
	Ortsgemeinden	27	-	11	17	27	23,0	-	-
337 061 07	Offenbach an der Queich	10	-	1	9	10	16,2	-	-
338 000 00	LK Rhein-Pfalz-Kreis	1 029	141	596	292	923	62,1	106	35
338 001 00	Altrip	51	9	34	8	51	64,4	-	2
338 004 00	Bobenheim-Roxheim	78	13	36	30	77	76,2	1	2
338 005 00	Böhl-Iggelheim	63	10	35	18	57	53,2	6	1
338 016 00	Lambsheim	31	3	21	7	28	45,9	3	1
338 017 00	Limburgerhof	91	8	54	29	86	79,7	6	3
338 019 00	Mutterstadt	84	15	41	27	83	66,4	1	2
338 020 00	Neuhofen	54	6	34	15	53	72,1	1	2
338 023 00	Römerberg	49	9	26	14	45	48,5	4	1
338 025 00	Schifferstadt, St	175	21	102	52	131	68,3	44	8
338 000 01	VG Dannstadt-Schauernheim	76	14	48	14	56	42,8	20	2
	Verbandsgemeinde	67	14	39	14	47	35,7	20	2
	Ortsgemeinden	9	-	9	0	9	7,1	-	-
338 006 01	Dannstadt-Schauernheim	9	-	9	0	9	12,7	-	-
338 014 01	Hochdorf-Assenheim	0	-	0	-	0	0,7	-	-
338 000 02	VG Dudenhofen	101	7	64	30	98	87,8	3	6
	Verbandsgemeinde	52	7	35	10	49	44,3	3	4
	Ortsgemeinden	48	-	29	20	48	43,5	-	2
338 007 02	Dudenhofen	23	-	12	11	23	39,0	-	1
338 011 02	Harthausen	3	-	0	3	3	11,5	-	-
338 000 03	VG Heßheim	59	11	34	15	48	51,0	11	2
	Verbandsgemeinde	43	11	20	13	32	33,7	11	1
	Ortsgemeinden	16	-	14	2	16	17,3	-	1
338 012 03	Heßheim	11	-	10	1	11	37,4	-	1
338 000 04	VG Maxdorf	59	10	38	11	59	46,6	-	2
	Verbandsgemeinde	38	10	26	1	38	29,9	-	1
	Ortsgemeinden	21	-	12	9	21	16,7	-	1
338 003 04	Birkenheide	8	-	6	2	8	25,8	-	1
338 018 04	Maxdorf	10	-	5	5	10	14,1	-	-
338 000 05	VG Waldsee	59	7	29	23	52	60,8	6	1
	Verbandsgemeinde	34	7	20	7	31	36,2	3	1
	Ortsgemeinden	24	-	9	15	21	24,6	3	-
338 021 05	Otterstadt	9	-	1	8	8	25,0	1	-
338 026 05	Waldsee	15	-	8	7	13	24,3	2	-
339 000 00	LK Mainz-Bingen	1 762	222	1 090	450	1 591	79,5	171	68
339 005 00	Bingen am Rhein, St	276	44	128	104	223	89,8	53	7
339 009 00	Budenheim	85	15	42	28	56	65,3	29	3
339 030 00	Ingelheim am Rhein, St	314	48	212	54	267	107,2	48	13

41 Vollzeitäquivalentes Personal der verbandsfreien Gemeinden sowie der Verbandsgemeinden und ihrer Ortsgemeinden 2005 nach Dienstverhältnissen, Beschäftigungsbereichen und Verwaltungsbezirken (unter Ausgliederung der Ortsgemeinden mit 3 000 und mehr Einwohnern)

Gem.- Schl.- Nr.	Gebietskörperschaft	Ins- gesamt	Dienstverhältnis			Beschäftigungsbereich		Personal in Aus- bildung
			Beamte	An- gestellte	Arbeiter	Ämter und Ein- richtungen ¹⁾	Kranken- anstalten, Einrich- tungen und Unter- nehmen ²⁾	
			Anzahl				je 10 000 Einwohner	Anzahl

noch: LK Mainz-Bingen

339 000 01	VG Rhein-Nahe	100	17	50	32	96	62,9	4	4
	Verbandsgemeinde	62	17	35	10	58	38,2	4	3
	Ortsgemeinden	38	-	16	22	38	24,7	-	1
339 062 01	Waldalgesheim	11	-	5	6	11	28,9	-	1
339 000 02	VG Bodenheim	135	15	96	24	135	75,6	-	7
	Verbandsgemeinde	56	15	38	2	56	31,2	-	2
	Ortsgemeinden	79	-	57	22	79	44,4	-	5
339 006 02	Bodenheim	30	-	21	9	30	44,1	-	1
339 039 02	Nackenheim	20	-	15	5	20	39,2	-	2
339 000 03	VG Gau-Algesheim	108	10	66	32	108	67,9	-	3
	Verbandsgemeinde	49	10	29	9	49	30,7	-	2
	Ortsgemeinden	59	-	37	22	59	37,2	-	1
339 019 03	Gau-Algesheim, St	20	-	10	10	20	30,7	-	-
339 000 04	VG Guntersblum	81	8	51	22	78	81,7	3	2
	Verbandsgemeinde	44	8	25	11	41	42,6	3	1
	Ortsgemeinden	37	-	26	11	37	39,1	-	1
339 024 04	Guntersblum	20	-	14	6	20	52,6	-	1
339 000 05	VG Heidesheim am Rhein	90	8	65	18	90	93,6	-	6
	Verbandsgemeinde	62	8	40	14	62	63,9	-	3
	Ortsgemeinden	29	-	25	4	29	29,7	-	3
339 027 05	Heidesheim am Rhein	26	-	23	3	26	36,5	-	3
339 000 06	VG Nieder-Olm	225	28	153	45	222	73,4	3	6
	Verbandsgemeinde	130	28	90	13	127	41,9	3	3
	Ortsgemeinden	95	-	63	32	95	31,4	-	3
339 017 06	Essenheim	12	-	8	4	12	38,9	-	-
339 032 06	Klein-Winternheim	9	-	5	4	9	25,8	-	-
339 042 06	Nieder-Olm, St	29	-	17	11	29	34,0	-	1
339 047 06	Ober-Olm	13	-	10	3	13	29,6	-	1
339 057 06	Stadecken-Elsheim	19	-	14	5	19	42,6	-	1
339 067 06	Zornheim	4	-	1	3	4	11,8	-	-
339 000 07	VG Nierstein-Oppenheim	249	19	161	69	228	76,6	21	9
	Verbandsgemeinde	118	19	79	20	97	32,5	21	6
	Ortsgemeinden	131	-	82	49	131	44,2	-	3
339 037 07	Mommenheim	16	-	12	4	16	51,8	-	-
339 043 07	Nierstein	25	-	13	12	25	33,2	-	-
339 049 07	Oppenheim, St	41	-	23	18	41	59,8	-	1
339 000 08	VG Sprendlingen-Gensingen	99	11	67	21	88	65,1	11	8
	Verbandsgemeinde	62	11	43	9	51	37,3	11	5
	Ortsgemeinden	38	-	25	13	38	27,8	-	3
339 021 08	Gensingen	8	-	5	4	8	24,6	-	1
339 056 08	Sprendlingen	9	-	4	5	9	21,5	-	-
340 000 00	LK Südwestpfalz	811	124	410	278	659	63,4	153	11
340 000 01	VG Dahner Felsenland	133	18	68	46	90	56,7	43	1
	Verbandsgemeinde	99	18	59	22	56	35,3	43	-
	Ortsgemeinden	34	-	9	24	34	21,4	-	1

41 Vollzeitäquivalentes Personal der verbandsfreien Gemeinden sowie der Verbandsgemeinden und ihrer Ortsgemeinden 2005 nach Dienstverhältnissen, Beschäftigungsbereichen und Verwaltungsbezirken (unter Ausgliederung der Ortsgemeinden mit 3 000 und mehr Einwohnern)

Gem.- Schl.- Nr.	Gebietskörperschaft	Ins- gesamt	Dienstverhältnis			Beschäftigungsbereich		Personal in Aus- bildung
			Beamte	An- gestellte	Arbeiter	Ämter und Ein- richtungen ¹⁾	Kranken- anstalten, Einrich- tungen und Un- ternehmen ²⁾	
			Anzahl			je 10 000 Einwohner	Anzahl	

noch: LK Südwestpfalz

340 004 01	Dahn, St	8	-	0	8	8	17,5	-	-
340 000 02	VG Hauenstein	76	13	37	26	56	59,3	21	1
	Verbandsgemeinde	55	12	28	15	39	41,1	17	-
	Ortsgemeinden	21	1	10	10	17	18,1	4	1
340 014 02	Hauenstein	8	-	2	6	4	9,7	4	-
340 000 03	VG Pirmasens-Land	108	16	53	38	91	68,6	17	3
	Verbandsgemeinde	69	16	33	19	52	38,9	17	2
	Ortsgemeinden	39	-	20	19	39	29,7	-	1
340 028 03	Lemberg	6	-	0	6	6	13,6	-	-
340 000 04	VG Rodalben	104	18	50	37	87	55,8	17	2
	Verbandsgemeinde	71	18	38	15	53	34,2	17	2
	Ortsgemeinden	34	-	12	21	34	21,5	-	-
340 032 04	Münchweiler an der Rodalb	11	-	6	6	11	38,0	-	-
340 038 04	Rodalben, St	11	-	4	6	11	13,9	-	-
340 000 05	VG Thaleisweiler-Fröschen	93	13	49	32	77	67,5	16	3
	Verbandsgemeinde	60	13	26	21	44	38,3	16	3
	Ortsgemeinden	34	-	22	11	34	29,2	-	-
340 051 05	Thaleisweiler-Fröschen	4	-	-	4	4	9,9	-	-
340 000 06	VG Waldfischbach-Burgalben	101	16	50	36	90	68,4	12	-
	Verbandsgemeinde	52	14	31	7	45	34,2	7	-
	Ortsgemeinden	50	2	19	28	45	34,2	5	-
340 054 06	Waldfischbach-Burgalben	22	1	6	15	17	33,9	5	-
340 000 07	VG Wallhalben	64	15	30	20	60	76,8	4	1
	Verbandsgemeinde	35	15	13	8	31	40,2	4	1
	Ortsgemeinden	29	-	17	12	29	36,7	-	-
340 000 08	VG Zweibrücken-Land	131	16	72	44	108	61,8	23	-
	Verbandsgemeinde	82	15	42	25	59	33,6	23	-
	Ortsgemeinden	49	1	30	18	49	28,2	-	-
340 206 08	Contwig	8	-	-	8	8	16,3	-	-
I n s g e s a m t		24 232	2 984	14 299	6 949	21 285	69,8	2 947	997

1) Im Gemeindehaushalt brutto geführte Ämter und Einrichtungen.

2) Aus dem Gemeindehaushalt ausgegliederte rechtlich unselbstständige Einrichtungen und Unternehmen.

42 Personal der Zweckverbände und der sonstigen juristischen Personen zwischengemeindlicher
Zusammenarbeit 2005 nach Dienstverhältnissen und Aufgabenbereichen

Gliederungs-Nr.	Aufgabenbereich	Vollzeitbeschäftigtes Personal				Teilzeitbeschäftigte mit	
						mindestens der Hälfte ¹⁾	weniger als der Hälfte
		insgesamt	Beamte	An-gestellte	Arbeiter	der regelmäßigen Wochenarbeitszeit	
2	Schulen	24	-	20	4	55	30
21	Grund- und Hauptschulen	15	-	11	4	33	22
24	Berufliche Schulen	-	-	-	-	-	-
27	Sonderschulen (Förderschulen)	5	-	5	-	13	-
3	Wissenschaft, Forschung, Kulturpflege	18	3	14	1	20	8
32	Museen, Sammlungen, Ausstellungen	8	2	5	1	9	-
4	Soziale Sicherung	254	1	249	4	328	80
433	Soziale Einrichtungen für Behinderte	60	1	57	2	45	9
464	Tageseinrichtungen für Kinder	194	-	192	2	283	71
5	Gesundheit, Sport, Erholung	20	-	15	5	14	6
57	Badeanstalten	7	-	5	2	1	-
59	sonstige Erholungseinrichtungen	4	-	1	3	1	-
6	Bau- und Wohnungswesen, Verkehr	22	-	1	21	-	1
69	Wasserläufe, Wasserbau	22	-	1	21	-	1
7	Öffentliche Einrichtungen, Wirtschafts-förderung	415	13	151	251	53	13
70	Abwasserbeseitigung	78	-	20	58	8	4
72	Abfallbeseitigung	249	9	71	169	15	4
75	Bestattungswesen	2	-	-	2	-	-
79	Fremdenverkehr, sonstige Förderung von Wirtschaft und Verkehr	45	4	41	-	19	3
8	Wirtschaftliche Unternehmen, allgemeines Grund- und Sondervermögen	510	20	151	339	49	17
81	Versorgungsunternehmen	325	5	148	172	37	12
85	land- und forstwirtschaftliche Unternehmen	183	15	1	167	11	5
0 - 8	I n s g e s a m t	1 263	37	601	625	519	155
	dagegen						
	2004	1 292	40	622	630	489	149
	2003	-	-	-	-	-	-
	2002	-	-	-	-	-	-
	2001	-	-	-	-	-	-
	2000	-	-	-	-	-	-
	1999	-	-	-	-	-	-
	1998	-	-	-	-	-	-

1) Ab 1999 einschließlich Beschäftigte in Altersteilzeit.

Mindestveröffentlichungsprogramm

M.1 Personal im öffentlichen Dienst 2005 nach Körperschaftsgruppen und Dienstverhältnissen

Dienstverhältnis	Insgesamt	Unmittelbarer öffentlicher Dienst					Mittelbarer öffentlicher Dienst		
		zusammen	Bund ¹⁾	Land	Gemeinden (Gv.)	kommunale Zweckverbände	zusammen	des Bundes	des Landes

Insgesamt

Beamte	89 423	86 111	9 850	66 949	9 271	41	3 312	1 637	1 675
Richter	949	949	2	947	-	-	-	-	-
Angestellte	90 604	65 827	6 243	23 501	34 976	1 107	24 777	7 427	17 350
Arbeiter	29 988	27 334	5 659	5 151	15 735	789	2 654	373	2 281
Z u s a m m e n	210 964	180 221	21 754	96 548	59 982	1 937	30 743	9 437	21 306

Vollzeitbeschäftigtes Personal

Beamte	68 329	65 628	8 668	49 172	7 751	37	2 701	1 252	1 449
Richter	829	829	2	827	-	-	-	-	-
Angestellte	54 108	38 393	4 132	12 917	20 743	601	15 715	5 103	10 612
Arbeiter	20 286	18 503	4 601	4 018	9 259	625	1 783	157	1 626
Z u s a m m e n	143 552	123 353	17 403	66 934	37 753	1 263	20 199	6 512	13 687

Teilzeitbeschäftigte mit mindestens der Hälfte der regelmäßigen Wochenarbeitszeit ²⁾

Beamte	19 895	19 338	1 109	16 816	1 409	4	557	355	202
Richter	120	120	-	120	-	-	-	-	-
Angestellte	31 283	23 562	2 005	8 932	12 177	448	7 721	2 075	5 646
Arbeiter	6 500	5 700	1 049	957	3 627	67	800	179	621
Z u s a m m e n	57 798	48 720	4 163	26 825	17 213	519	9 078	2 609	6 469

Teilzeitbeschäftigte mit weniger als der Hälfte der regelmäßigen Wochenarbeitszeit

Beamte	1 199	1 145	73	961	111	-	54	30	24
Richter	-	-	-	-	-	-	-	-	-
Angestellte	5 213	3 872	106	1 652	2 056	58	1 341	249	1 092
Arbeiter	3 202	3 131	9	176	2 849	97	71	37	34
Z u s a m m e n	9 614	8 148	188	2 789	5 016	155	1 466	316	1 150

1) Ohne Soldaten, einschließlich Bundeseseisenbahnvermögen. - 2) Einschließlich Beschäftigte in Altersteilzeit.

Mindestveröffentlichungsprogramm
M.2 Personal des Landes 2005 nach Dienstverhältnissen und Aufgabengebieten

Funktions- ziffer	Aufgabengebiet	Vollzeitbeschäftigte				
		Beamte und Richter	Angestellte	Arbeiter	insgesamt	darunter in Ausbildung
0 - 8	Insgesamt	49 999	12 917	4 018	66 934	5 380
0 - 7	Verwaltung	48 997	11 878	3 315	64 190	5 224
0	Allgemeine Dienste	21 614	4 921	479	27 014	2 773
01	politische Führung und zentrale Verwaltung	2 356	1 461	147	3 964	122
011	politische Führung	1 318	719	67	2 104	31
04	öffentliche Sicherheit und Ordnung	9 614	802	248	10 664	847
042	Polizei	9 587	777	228	10 592	846
05	Rechtsschutz	5 000	1 878	42	6 920	1 295
052	ordentliche Gerichte und Staatsanwaltschaften	2 947	1 670	38	4 655	1 207
056	Justizvollzugsanstalten	1 733	85	-	1 818	88
06	Steuer- und Finanzverwaltung	4 644	780	42	5 466	509
1	Bildungswesen, Wissenschaft, Forschung ¹⁾	24 749	4 722	394	29 865	2 126
11, 12	Schulen und vorschulische Bildung ²⁾	20 695	2 213	22	22 930	25
112,113,124	Grund-, Haupt- und Sonderschulen	7 654	1 131	-	8 785	15
116	Realschulen	2 458	143	-	2 601	2
117	Gymnasien	4 381	322	20	4 723	-
119	Gesamtschulen	726	80	-	806	-
127, 128	berufliche Schulen, Fachschulen	3 117	267	-	3 384	5
13	Hochschulen	1 557	2 038	288	3 883	142
131	Universitäten ³⁾ , Technische Hochschulen	790	1 384	188	2 362	101
136	Fachhochschulen	685	631	99	1 415	40
14,15	Förderung des Bildungswesens, sonstiges Bildungswesen	2 338	52	10	2 400	1 934
16, 17	Wissenschaft, Forschung, Entwicklung außer- halb der Hochschulen ²⁾	110	115	17	242	12
18	Kunst- und Kulturpflege ²⁾	49	304	57	410	13
2	Soziale Sicherung, soziale Kriegsfolgeaufgaben, Wiedergutmachung	361	410	34	805	49
3	Gesundheit, Sport und Erholung	108	200	27	335	13
4	Wohnungswesen, Raumordnung und kommunale Gemeinschaftsdienste	1 003	235	178	1 416	63
5	Ernährung, Landwirtschaft und Forsten	528	360	150	1 038	90
6	Energie- und Wasserwirtschaft, Gewerbe, Dienstleistungen	110	141	23	274	6
7	Verkehrs- und Nachrichtenwesen	524	889	2 030	3 443	104
8	Wirtschaftsunternehmen, Allgemeines Grund- und Kapitalvermögen, Sondervermögen	1 002	1 039	703	2 744	156
132, 312	Krankenhäuser	-	-	-	-	-
132	Hochschulkliniken	-	-	-	-	-
312	Krankenhäuser und Heilstätten	-	-	-	-	-

1) Einschließlich kulturelle Angelegenheiten. - 2) Einschließlich Verwaltung. - 3) Einschließlich pädagogische Hochschulen und entsprechende Einrichtungen der Lehrerbildung.

Mindestveröffentlichungsprogramm
M.2 Personal des Landes 2005 nach Dienstverhältnissen und Aufgabengebieten

Funktions- ziffer	Aufgabengebiet	Teilzeitbeschäftigte mit mindestens der Hälfte der regelmäßigen Wochenarbeitszeit ¹⁾			
		Beamte, Richter	Angestellte	Arbeiter	insgesamt
0 - 8	Insgesamt	16 936	8 932	957	26 825
0 - 7	Verwaltung	16 836	8 428	885	26 149
0	Allgemeine Dienste	2 979	2 991	396	6 366
01	politische Führung und zentrale Verwaltung	497	709	85	1 291
011	politische Führung	222	340	43	605
04	öffentliche Sicherheit und Ordnung	433	497	183	1 113
042	Polizei	432	490	172	1 094
05	Rechtsschutz	747	920	57	1 724
052	ordentliche Gerichte und Staatsanwaltschaften	644	712	54	1 410
056	Justizvollzugsanstalten	64	86	-	150
06	Steuer- und Finanzverwaltung	1 302	865	71	2 238
1	Bildungswesen, Wissenschaft, Forschung ²⁾	13 332	4 194	207	17 733
11, 12	Schulen und vorschulische Bildung ³⁾	13 081	2 459	81	15 621
112,113,124	Grund-, Haupt- und Sonderschulen	5 500	1 404	-	6 904
116	Realschulen	1 602	194	-	1 796
117	Gymnasien	2 846	385	77	3 308
119	Gesamtschulen	435	67	-	502
127, 128	berufliche Schulen, Fachschulen	1 339	138	-	1 477
13	Hochschulen	73	1 447	56	1 576
131	Universitäten ⁴⁾ , Technische Hochschulen	47	1 006	25	1 078
136	Fachhochschulen	18	406	28	452
14,15	Förderung des Bildungswesens, sonstiges Bildungswesen	146	117	29	292
16, 17	Wissenschaft, Forschung, Entwicklung außer- halb der Hochschulen ³⁾	25	89	9	123
18	Kunst- und Kulturpflege ³⁾	7	82	32	121
2	Soziale Sicherung, soziale Kriegsfolgeaufgaben, Wiedergutmachung	82	329	26	437
3	Gesundheit, Sport und Erholung	27	157	42	226
4	Wohnungswesen, Raumordnung und kommunale Gemeinschaftsdienste	212	153	35	400
5	Ernährung, Landwirtschaft und Forsten	107	239	75	421
6	Energie- und Wasserwirtschaft, Gewerbe, Dienstleistungen	17	60	14	91
7	Verkehrs- und Nachrichtenwesen	80	305	90	475
8	Wirtschaftsunternehmen, Allgemeines Grund- und Kapitalvermögen, Sondervermögen	100	504	72	676
132, 312	Krankenhäuser	-	-	-	-
132	Hochschulkliniken	-	-	-	-
312	Krankenhäuser und Heilstätten	-	-	-	-

1) Einschließlich Beschäftigte in Altersteilzeit. - 2) Einschließlich kulturelle Angelegenheiten. - 3) Einschließlich Verwaltung. - 4) Einschließlich pädagogische Hochschulen und entsprechende Einrichtungen der Lehrerbildung.

Mindestveröffentlichungsprogramm
M.2 Personal des Landes 2005 nach Dienstverhältnissen und Aufgabengebieten

Funktions- ziffer	Aufgabengebiet	Teilzeitbeschäftigte mit weniger als der der regelmäßigen Wochenarbeitszeit			
		Beamte, Richter	Angestellte	Arbeiter	insgesamt
0 - 8	Insgesamt	961	1 652	176	2 789
0 - 7	Verwaltung	954	1 637	136	2 727
0	Allgemeine Dienste	252	125	54	431
01	politische Führung und zentrale Verwaltung	44	44	4	92
011	politische Führung	18	20	2	40
04	öffentliche Sicherheit und Ordnung	72	23	19	114
042	Polizei	71	22	19	112
05	Rechtsschutz	13	14	28	55
052	ordentliche Gerichte und Staatsanwaltschaften	2	4	27	33
056	Justizvollzugsanstalten	10	5	-	15
06	Steuer- und Finanzverwaltung	123	44	3	170
1	Bildungswesen, Wissenschaft, Forschung ¹⁾	648	1 438	12	2 098
11, 12	Schulen und vorschulische Bildung ²⁾	635	1 025	1	1 661
112,113,124	Grund-, Haupt- und Sonderschulen	258	282	-	540
116	Realschulen	78	86	-	164
117	Gymnasien	87	234	1	322
119	Gesamtschulen	17	47	-	64
127, 128	berufliche Schulen, Fachschulen	142	281	-	423
13	Hochschulen	7	400	3	410
131	Universitäten ³⁾ , Technische Hochschulen	4	340	2	346
136	Fachhochschulen	3	54	1	58
14,15	Förderung des Bildungswesens, sonstiges Bildungswesen	2	1	4	7
16, 17	Wissenschaft, Forschung, Entwicklung außer- halb der Hochschulen ²⁾	3	9	2	14
18	Kunst- und Kulturpflege ²⁾	1	3	2	6
2	Soziale Sicherung, soziale Kriegsfolgeaufgaben, Wiedergutmachung	13	25	1	39
3	Gesundheit, Sport und Erholung	-	3	1	4
4	Wohnungswesen, Raumordnung und kommunale Gemeinschaftsdienste	24	13	7	44
5	Ernährung, Landwirtschaft und Forsten	10	15	18	43
6	Energie- und Wasserwirtschaft, Gewerbe, Dienstleistungen	-	5	1	6
7	Verkehrs- und Nachrichtenwesen	7	13	42	62
8	Wirtschaftsunternehmen, Allgemeines Grund- und Kapitalvermögen, Sondervermögen	7	15	40	62
132, 312	Krankenhäuser	-	-	-	-
132	Hochschulkliniken	-	-	-	-
312	Krankenhäuser und Heilstätten	-	-	-	-

1) Einschließlich kulturelle Angelegenheiten. - 2) Einschließlich Verwaltung. - 3) Einschließlich pädagogische Hochschulen und entsprechende Einrichtungen der Lehrerbildung.

Mindestveröffentlichungsprogramm
M.3 Personal der Gemeinden und Gemeindeverbände 2005 nach
Dienstverhältnissen und Gemeindegrößenklassen

Gebietskörperschaftsgruppe Gemeindegrößenklasse	Vollzeitbeschäftigte				
	Beamte	Angestellte	Arbeiter	insgesamt	darunter in Ausbildung
Gemeinden/Gemeindeverbände	7 751	20 743	9 259	37 753	2 075
Kreisfreie Städte	2 900	7 114	3 652	13 666	692
100 000 - 200 000	1 800	4 188	2 043	8 031	345
50 000 - 100 000	707	1 765	1 086	3 558	202
unter 50 000	393	1 161	523	2 077	145
Kreisangehörige Gemeinden	805	4 596	3 592	8 993	457
50 000 - 100 000	87	252	1	340	28
20 000 - 50 000	311	921	574	1 806	101
10 000 - 20 000	331	1 211	750	2 292	121
5 000 - 10 000	68	859	756	1 683	91
unter 5 000	8	1 353	1 511	2 872	116
Verbandsgemeinden	1 934	5 239	1 577	8 750	540
Landkreise	1 971	3 394	293	5 658	334
Bezirksverband Pfalz	141	400	145	686	52
Im Gemeindehaushalt brutto geführte Ämter und Einrichtungen	7 522	18 410	5 834	31 766	1 794
Kreisfreie Städte	2 851	6 178	1 917	10 946	576
100 000 - 200 000	1 774	3 714	851	6 339	302
50 000 - 100 000	687	1 616	695	2 998	181
unter 50 000	390	848	371	1 609	93
Kreisangehörige Gemeinden	782	4 303	3 098	8 183	397
50 000 - 100 000	87	252	1	340	28
20 000 - 50 000	303	829	309	1 441	75
10 000 - 20 000	320	1 062	569	1 951	93
5 000 - 10 000	65	813	715	1 593	85
unter 5 000	7	1 347	1 504	2 858	116
Verbandsgemeinden	1 831	4 513	587	6 931	449
Landkreise	1 917	3 016	87	5 020	320
Bezirksverband Pfalz	141	400	145	686	52
Aus dem Gemeindehaushalt ausgegliederte rechtlich unselbstständige Einrichtungen und Unternehmen	229	1 917	3 403	5 549	228
Krankenhäuser	-	416	22	438	53

Mindestveröffentlichungsprogramm
M.3 Personal der Gemeinden und Gemeindeverbände 2005 nach
Dienstverhältnissen und Gemeindegrößenklassen

Gebietskörperschaftsgruppe Gemeindegrößenklasse	Teilzeitbeschäftigte mit mindestens der Hälfte der regelmäßigen Wochenarbeitszeit ¹⁾			
	Beamte	Angestellte	Arbeiter	insgesamt
Gemeinden/Gemeindeverbände	1 409	12 177	3 627	17 213
Kreisfreie Städte	553	3 132	1 452	5 137
100 000 - 200 000	335	1 534	588	2 457
50 000 - 100 000	125	863	624	1 612
unter 50 000	93	735	240	1 068
Kreisangehörige Gemeinden	145	3 896	1 069	5 110
50 000 - 100 000	23	143	28	194
20 000 - 50 000	57	494	219	770
10 000 - 20 000	53	821	224	1 098
5 000 - 10 000	12	761	218	991
unter 5 000	-	1 677	380	2 057
Verbandsgemeinden	266	2 953	699	3 918
Landkreise	421	2 074	365	2 860
Bezirksverband Pfalz	24	122	42	188
Im Gemeindehaushalt brutto geführte Ämter und Einrichtungen	1 375	11 284	3 286	15 945
Kreisfreie Städte	544	2 786	1 280	4 610
100 000 - 200 000	331	1 445	456	2 232
50 000 - 100 000	122	801	603	1 526
unter 50 000	91	540	221	852
Kreisangehörige Gemeinden	143	3 770	965	4 878
50 000 - 100 000	23	143	28	194
20 000 - 50 000	56	478	184	718
10 000 - 20 000	52	736	178	966
5 000 - 10 000	12	742	200	954
unter 5 000	-	1 671	375	2 046
Verbandsgemeinden	254	2 734	644	3 632
Landkreise	410	1 872	355	2 637
Bezirksverband Pfalz	24	122	42	188
Aus dem Gemeindehaushalt ausgegliederte rechtlich unselbstständige Einrichtungen und Unternehmen	33	629	324	986
Krankenhäuser	1	264	17	282

1) Einschließlich Beschäftigte in Altersteilzeit.

Mindestveröffentlichungsprogramm
M.3 Personal der Gemeinden und Gemeindeverbände 2005
Dienstverhältnissen und Gemeindegrößenklassen

Gebietskörperschaftsgruppe Gemeindegrößenklasse	Teilzeitbeschäftigte mit weniger als der der regelmäßigen Wochenarbeitszeit			
	Beamte	Angestellte	Arbeiter	insgesamt
Gemeinden/Gemeindeverbände	111	2 056	2 849	5 016
Kreisfreie Städte	28	464	375	867
100 000 - 200 000	12	292	72	376
50 000 - 100 000	13	104	86	203
unter 50 000	3	68	217	288
Kreisangehörige Gemeinden	9	491	1 148	1 648
50 000 - 100 000	1	15	14	30
20 000 - 50 000	3	101	69	173
10 000 - 20 000	5	102	190	297
5 000 - 10 000	-	98	289	387
unter 5 000	-	175	586	761
Verbandsgemeinden	25	609	1 077	1 711
Landkreise	48	479	232	759
Bezirksverband Pfalz	1	13	17	31
Im Gemeindehaushalt brutto geführte Ämter und Einrichtungen	108	1 939	2 791	4 838
Kreisfreie Städte	26	426	365	817
100 000 - 200 000	11	287	64	362
50 000 - 100 000	12	100	85	197
unter 50 000	3	39	216	258
Kreisangehörige Gemeinden	9	475	1 133	1 617
50 000 - 100 000	1	15	14	30
20 000 - 50 000	3	101	66	170
10 000 - 20 000	5	95	188	288
5 000 - 10 000	-	89	279	368
unter 5 000	-	175	586	761
Verbandsgemeinden	25	589	1 051	1 665
Landkreise	47	436	225	708
Bezirksverband Pfalz	1	13	17	31
Aus dem Gemeindehaushalt ausgegliederte rechtlich unselbstständige Einrichtungen und Unternehmen	3	65	57	125
Krankenhäuser	-	52	1	53

Alphabetisches Verzeichnis der Verbandsgemeinden und Gemeinden

I. Verbandsgemeinden

Verbandsgemeinde		Verbandsgemeinde	
A		Göllheim	333 03
Adenau	131 01	Grünstadt-Land	332 03
Alsenz-Obermoschel	333 01	Guntersblum	339 04
Altenahr	131 02	H	
Altenglan	336 01	Hachenburg	143 02
Altenkirchen (Westerwald)	132 01	Hagenbach	334 02
Alzey-Land	331 01	Hahnstätten	141 04
Annweiler am Trifels	337 01	Hamm (Sieg)	132 06
Arzfeld	232 01	Hauenstein	340 02
Asbach	138 01	Heidesheim am Rhein	339 05
B		Hermeskeil	235 01
Bad Bergzabern	337 02	Herrstein	134 03
Bad Breisig	131 03	Herxheim	337 04
Bad Ems	141 01	Heßheim	338 03
Bad Hönningen	138 02	Hettenleidelheim	332 04
Bad Kreuznach	133 01	Hillesheim	233 03
Bad Marienberg (Westerwald)	143 01	Hochspeyer	335 03
Bad Münster am Stein-Ebernburg	133 02	Höhr-Grenzhausen	143 03
Bad Sobernheim	133 07	I	
Baumholder	134 01	Irrel	232 03
Bellheim	334 01	J	
Bernkastel-Kues	231 01	Jockgrim	334 03
Betzdorf	132 02	K	
Birkenfeld	134 02	Kaisersesch	135 02
Bitburg-Land	232 02	Kaiserslautern-Süd	335 04
Bodenheim	339 02	Kandel	334 04
Braubach	141 02	Kastellaun	140 03
Brohlthal	131 04	Katzenelnbogen	141 05
Bruchmühlbach-Miesau	335 01	Kelberg	233 04
C		Kell am See	235 02
Cochem-Land	135 01	Kirchberg (Hunsrück)	140 04
D		Kirchen (Sieg)	132 07
Daaden	132 03	Kirchheimbolanden	333 04
Dahner Felsenland	340 01	Kirn-Land	133 03
Dannstadt-Schauernheim	338 01	Konz	235 03
Daun	233 01	Kröv-Bausendorf	231 02
Deidesheim	332 01	Kusel	336 03
Dierdorf	138 03	Kyllburg	232 04
Diez	141 03	L	
Dudenhofen	338 02	Lambrecht (Pfalz)	332 05
E		Landau-Land	337 05
Edenkoben	337 03	Landstuhl	335 05
Eich	331 02	Langenlonsheim	133 04
Eisenberg (Pfalz)	333 02	Lauterecken	336 04
Emmelshausen	140 02	Lingenfeld	334 05
Enkenbach-Alsenborn	335 02	Linz am Rhein	138 04
F		Loreley	141 08
Flammersfeld	132 04	M	
Freinsheim	332 02	Maifeld	137 02
G		Maikammer	337 06
Gau-Algesheim	339 03	Manderscheid	231 03
Gebhardshain	132 05	Maxdorf	338 04
Gerolstein	233 02	Meisenheim	133 05
Glan-Münchweiler	336 02	Mendig	137 04
		Monsheim	331 03
		Montabaur	143 04

Verbandsgemeinde

N

Nassau	141	06
Nastätten	141	07
Neuerburg	232	05
Neumagen-Dhron	231	05
Nieder-Olm	339	06
Nierstein-Oppenheim	339	07

O

Obere Kyll	233	05
Offenbach an der Queich	337	07
Otterbach	335	06
Otterberg	335	07

P

Pellenz	137	01
Pirmasens-Land	340	03
Prüm	232	06
Puderbach	138	05

R

Ramstein-Miesenbach	335	08
Ransbach-Baumbach	143	05
Rengsdorf	138	06
Rennerod	143	06
Rhaunen	134	04
Rheinböllen	140	05
Rhein-Nahe	339	01
Rhens	137	05
Rockenhausen	333	05
Rodalben	340	04
Rüdesheim	133	06
Rülzheim	334	06
Ruwer	235	04

S

Saarburg	235	05
Sankt Goar-Oberwesel	140	06
Schönenberg-Kübelberg	336	05
Schweich an der Römischen Weinstraße	235	06
Selters (Westerwald)	143	07
Simmern / Hunsrück	140	07
Speicher	232	07

Verbandsgemeinde

**Sprendlingen-Gensingen
Stromberg**

339 08
133 08

T

Thaleischweiler-Fröschen	340	05
Thalfang am Erbeskopf	231	06
Traben-Trarbach	231	07
Treis-Karden	135	04
Trier-Land	235	07

U

Ulmen	135	03
Unkel	138	07
Untermosel	137	06

V

Vallendar	137	07
Vordereifel	137	03

W

Wachenheim an der Weinstraße	332	06
Waldbreitbach	138	08
Waldfishbach-Burgalben	340	06
Waldmohr	336	06
Waldsee	338	05
Wallhalben	340	07
Wallmerod	143	08
Weilerbach	335	09
Weißenthurm	137	08
Westerburg	143	09
Westhofen	331	04
Winnweiler	333	06
Wirges	143	10
Wissen	132	08
Wittlich-Land	231	08
Wolfstein	336	07
Wöllstein	331	05
Wörrstadt	331	06

Z

Zell (Mosel)	135	05
Zweibrücken-Land	340	08

II. Gemeinden

PLZ	Gemeindenname	KR	GE	VG	PLZ	Gemeindenname	KR	GE	VG
A					65582	Aull	141	005	03
54298	Aach	235	001	07	54664	Auw an der Kyll	232	006	07
55767	Abentheuer	134	001	02	54597	Auw bei Prüm	232	202	06
55568	Abtweiler	133	001	05	54441	Ayl	235	002	05
56729	Acht	137	001	03	B				
55767	Achtelsbach	134	002	02	56729	Baar	137	007	03
53518	Adenau, Stadt	131	001	01	55422	Bacharach, Stadt	339	003	01
67742	Adenbach	336	001	04	57610	Bachenberg	132	004	01
54689	Affler	232	001	05	76887	Bad Bergzabern, Stadt	337	005	02
53506	Ahrbrück	131	002	02	56864	Bad Bertrich	135	501	03
56459	Ailertchen	143	200	09	53498	Bad Breisig, Stadt	131	006	03
76857	Albersweiler	337	001	01	67098	Bad Dürkheim, Stadt	332	002	00
66871	Albessen	336	002	03	56130	Bad Ems, Stadt	141	006	01
55234	Albig	331	001	01	53557	Bad Hönningen, Stadt	138	004	02
67308	Albisheim (Pfrimm)	333	001	03	55545	Bad Kreuznach, große kreisangehörige Stadt	133	006	00
56859	Alf	135	001	05	56470	Bad Marienberg (Westerwald), Stadt	143	206	01
56828	Alflen	135	002	03	55583	Bad Münster am Stein-Ebernburg, Stadt	133	007	02
56332	Alken	137	201	06	53474	Bad Neuenahr-Ahrweiler, Stadt	131	007	00
55758	Allenbach	134	003	03	55566	Bad Sobernheim, Stadt	133	501	07
56370	Allendorf	141	001	05	54657	Badem	232	007	04
55595	Allenfeld	133	002	06	56291	Badenhard	140	005	02
57610	Almersbach	132	001	01	55576	Badenheim	339	004	08
57642	Alpenrod	143	202	02	54314	Baldringen	235	003	02
56237	Alsbach	143	001	05	65558	Balduinstein	141	503	03
57518	Alsdorf	132	002	02	54597	Balesfeld	232	203	04
54668	Alsdorf	232	002	03	66851	Bann	335	002	05
67821	Alsenz	333	003	01	56424	Bannberscheid	143	003	10
67577	Alsheim	331	002	02	76889	Barbelroth	337	006	02
67482	Altdorf	337	002	03	55758	Bärenbach	133	008	03
53505	Altenahr	131	003	02	55483	Bärenbach	140	006	04
55585	Altenbamberg	133	003	02	53534	Barweiler	131	008	01
65624	Altendiez	141	002	03	55606	Bärweiler	133	009	07
66885	Altenglan	336	003	01	54578	Basberg	233	002	03
66903	Altenkirchen	336	004	05	56220	Bassenheim	137	202	08
57610	Altenkirchen (Westerwald), Stadt	132	501	01	67271	Battenberg (Pfalz)	332	003	03
56288	Alterkülz	140	001	03	66484	Battweiler	340	202	08
66484	Althornbach	340	201	08	53534	Bauler	131	009	01
56858	Altlay	135	003	05	54673	Bauler	232	008	05
67317	Altleiningen	332	001	04	55774	Baumholder, Stadt	134	005	01
54518	Altrich	231	001	08	54538	Bausendorf	231	004	02
67122	Altrip	338	001	00	54636	Baustert	232	009	02
54636	Altscheid	232	003	05	67808	Bayerfeld-Steckweiler	333	004	05
56858	Altstrimmig	135	004	05	56132	Becheln	141	008	01
55469	Altweidelbach	140	002	07	55234	Bechenheim	331	005	01
55232	Alzey, Stadt	331	003	00	67827	Becherbach	133	011	05
54675	Ammeldingen an der Our	232	004	05	55608	Becherbach bei Kirn	133	010	03
54673	Ammeldingen bei Neuerburg	232	005	05	66894	Bechhofen	340	203	08
56626	Andernach, große kreisangehörige Stadt	137	003	00	67595	Bechtheim	331	006	04
56584	Anhausen	138	002	06	55234	Bechtolsheim	331	007	01
76855	Annweiler am Trifels, Stadt	337	501	01	66885	Bedesbach	336	106	01
56729	Anschau	137	004	03	54662	Beilingen	232	010	07
53533	Antweiler	131	004	01	56814	Beilstein	135	007	01
55437	Appenheim	339	001	03	67259	Beindersheim	338	002	03
56769	Arbach	233	201	04	54552	Beinhausen	233	003	04
53533	Aremberg	131	005	01	54340	Bekond	235	004	06
54518	Arenrath	231	003	08	56858	Belg	140	007	04
56729	Arft	137	006	03	55469	Belgweiler	140	008	07
55595	Argenschwang	133	004	06	56745	Bell	137	008	04
55496	Argenthal	140	003	05	56288	Bell (Hunsrück)	140	009	03
55288	Armsheim	331	004	06	76756	Bellheim	334	001	01
56244	Arnshöfen	143	203	08	56459	Bellingen	143	207	09
56337	Arzbach	141	201	01	56290	Beltheim	140	010	03
54687	Arzfeld	232	201	01	56170	Bendorf, Stadt	137	203	00
55758	Asbach	134	004	04	54538	Bengel	231	005	02
53567	Asbach	138	003	01	67808	Bennhausen	333	005	04
67753	Aschbach	336	005	07	55494	Benzweiler	140	011	05
55459	Aspisheim	339	002	08	56769	Bereborn	233	202	04
57627	Astert	143	204	02	56766	Berenbach	233	203	04
56370	Attenhausen	141	003	06	53505	Berg	131	011	02
57629	Atzelgift	143	205	02	56357	Berg	141	009	07
56766	Auderath	135	005	03					
56357	Auel	141	004	08					
55569	Auen	133	005	07					

PLZ	Gemeindenname	KR	GE	VG	PLZ	Gemeindenname	KR	GE	VG
76768	Berg (Pfalz)	334	002	02	55294	Bodenheim	339	006	02
55608	Bergen	134	006	03	56357	Bogel	141	015	07
55469	Bergenhäusen	140	012	07	67459	Böhl-Iggelheim	338	005	00
56368	Berghausen	141	010	05	67295	Bolanden	333	010	04
55776	Berglangenbach	134	007	01	55624	Bollenbach	134	012	04
54426	Berglicht	231	006	06	76887	Böllenborn	337	013	02
54518	Bergweiler	231	007	08	54669	Bollendorf	232	019	03
54673	Berkoth	232	011	05	57648	Bölsberg	143	211	01
54570	Berlingen	233	004	02	56579	Bonefeld	138	005	06
56729	Bermel	137	011	03	54316	Bonerath	235	010	04
67593	Bermersheim	331	009	04	53539	Bongard	233	206	04
55234	Bermersheim vor der Höhe	331	008	01	55595	Boos	133	014	06
54578	Berndorf	233	005	03	56729	Boos	137	014	03
56370	Berndroth	141	011	05	56154	Boppard, Stadt	140	501	00
54470	Bernkastel-Kues, Stadt	231	008	01	54422	Börfink	134	011	02
57614	Berod bei Hachenburg	132	201	01	53539	Borler	233	207	04
56414	Berod bei Wallmerod	143	208	08	55237	Bornheim	331	012	01
54673	Berscheid	232	012	05	76879	Bornheim	337	014	07
55777	Berschweiler bei Baumholder	134	008	01	56348	Bornich	141	016	08
55608	Berschweiler bei Kirm	134	009	03	57614	Borod	143	212	02
56459	Berzhahn	143	209	09	67725	Börrstadt	333	009	06
57632	Berzhausen	132	005	04	66904	Börsborn	336	008	02
54413	Bescheid	235	005	01	66887	Bosenbach	336	009	01
54570	Betteldorf	233	006	01	66504	Bottenbach	340	205	03
56355	Bettendorf	141	012	07	54552	Boxberg	233	010	04
54533	Bettenfeld	231	009	03	57555	Brachbach	132	012	07
54646	Bettingen	232	013	02	56761	Brachtendorf	135	011	02
57518	Betzdorf, Stadt	132	006	02	56459	Brandscheid	143	213	09
56283	Beulich	140	201	02	54608	Brandscheid	232	207	06
56825	Beuren	135	008	03	56338	Braubach, Stadt	141	501	02
54413	Beuren (Hochwald)	235	008	01	54472	Brauneberg	231	012	01
56291	Bickenbach	140	014	02	56288	Braunshorn	140	018	03
54636	Bickendorf	232	014	02	55595	Braunweiler	133	015	06
55234	Biebelnheim	331	010	01	55606	Brauweiler	133	016	03
55546	Biebelsheim	133	012	01	54636	Brecht	232	020	02
55471	Biebern	140	015	07	54426	Breit	231	202	06
56370	Biebrich	141	013	05	56237	Breitenau	143	006	05
66917	Biedershausen	340	204	07	66916	Breitenbach	336	010	06
67308	Biedesheim	333	006	03	55592	Breitenheim	133	017	05
54636	Biersdorf am See	232	015	02	55758	Breienthal	134	013	03
54675	Biesdorf	232	016	05	53547	Breitscheid	138	006	08
56414	Bilkheim	143	210	08	55422	Breitscheid	339	007	01
76831	Billigheim-Ingenheim	337	007	05	57539	Breitscheidt	132	013	06
55411	Bingen am Rhein, große kreisangehörige Stadt	339	005	00	56370	Bremberg	141	018	05
56754	Binningen	135	009	04	56814	Bremm	135	012	01
54518	Binsfeld	231	010	08	56651	Brenk	131	201	04
54587	Birgel	233	007	05	56479	Bretthausen	143	214	06
57589	Birkenbeul	132	007	06	55559	Bretzenheim	133	018	04
55765	Birkenfeld, Stadt	134	010	02	67725	Breunigweiler	333	011	06
67134	Birkenheide	338	003	04	56321	Brey	137	204	05
57587	Birken-Honigsessen	132	008	08	56867	Briedel	135	013	05
76889	Birkenhördt	337	008	02	56829	Brieden	135	014	04
56291	Birkheim	140	016	02	56820	Briedern	135	015	01
76831	Birkweiler	337	009	05	54646	Brimingen	232	021	02
65626	Birlenbach	141	014	03	54552	Brockscheid	233	011	01
57612	Birnbach	132	009	01	56332	Brodenbach	137	205	06
54574	Birresborn	233	204	02	56754	Brohl	135	016	04
54634	Birtlingen	232	017	02	56656	Brohl-Lützing	131	014	03
67294	Bischheim	333	007	04	54518	Bruch	231	013	08
67281	Bissersheim	332	004	03	57539	Bruchertseifen	132	014	06
67806	Bisterschied	333	008	05	53572	Bruchhausen	138	008	07
54634	Bitburg, Stadt	232	018	00	66892	Bruchmühlbach-Miesau	335	003	01
57539	Bitzen	132	010	06	55758	Bruchweiler	134	014	03
56865	Blankenrath	135	010	05	76891	Bruchweiler-Bärenbach	340	501	01
66869	Blaubach	336	006	03	55767	Brücken	134	015	02
54570	Bleckhausen	233	008	01	66904	Brücken (Pfalz)	336	011	05
54608	Bleialf	232	206	06	53539	Brücktal	233	208	04
67273	Bobenheim am Berg	332	005	02	55606	Bruschied	133	201	03
67240	Bobenheim-Roxheim	338	004	00	56814	Bruttig-Fankel	135	017	01
76891	Bobenthal	340	001	01	56288	Bubach	140	020	07
67482	Böbingen	337	011	03	67308	Bubenheim	333	012	03
76833	Böchingen	337	012	05	55270	Bubenheim	339	008	03
55595	Bockenau	133	013	06	67742	Buborn	336	012	04
67278	Bockenheim an der Weinstraße	332	006	03	56290	Buch	140	021	03
56412	Boden	143	005	04	56357	Buch	141	019	07
53539	Bodenbach	233	205	04	56823	Büchel	135	018	03
					55491	Büchenbeuren	140	024	04

PLZ	Gemeindenname	KR	GE	VG	PLZ	Gemeindenname	KR	GE	VG
54608	Buchet	232	208	06	54570	Densborn	233	209	02
53567	Buchholz (Westerwald)	138	080	01	53507	Dernau	131	017	02
55469	Budenbach	140	023	07	56307	Dernbach	138	011	05
55257	Budenheim	339	009	00	56428	Dernbach (Westerwald)	143	010	10
54610	Büdesheim	232	209	06	76857	Dernbach	337	017	01
54426	Büdlisch	231	203	06	57520	Derschen	132	019	03
55767	Buhlenberg	134	016	02	55592	Desloch	133	024	05
56859	Bullay	135	019	05	56357	Dessighofen	141	026	06
55626	Bundenbach	134	017	04	54340	Detzem	235	015	06
76891	Bundenthal	340	502	01	54570	Deudesfeld	233	017	01
54597	Burbach	232	210	04	54411	Deuselbach	231	018	06
56593	Bürdenbach	132	015	04	55278	Dexheim	339	011	07
56843	Burg (Mosel)	231	014	07	54426	Dhronecken	231	019	06
54646	Burg	232	022	05	55494	Dichtelbach	140	027	05
56659	Burgbrohl	131	202	04	57520	Dickendorf	132	020	05
56332	Burgen	137	206	06	55483	Dickenschied	140	028	04
54472	Burgen	231	016	01	55758	Dickesbach	134	019	03
57632	Burglahr	132	016	04	56332	Dieblich	137	207	06
65558	Burgschwalbach	141	020	04	54538	Diefenbach	231	020	02
55595	Burgsponheim	133	019	06	67811	Dielkirchen	333	014	05
76835	Burrweiler	337	015	03	56379	Dienethal	141	027	06
54424	Burtscheid	231	017	06	55276	Dienheim	339	012	07
76891	Busenberg	340	002	01	55765	Dienstweiler	134	020	02
57612	Busenhausen	132	017	01	76889	Dierbach	337	018	02
C					56269	Dierdorf, Stadt	138	012	03
56237	Caan	143	007	05	54533	Dierfeld	231	021	03
67829	Callbach	133	020	05	54523	Dierscheid	231	022	08
67316	Carlsberg	332	007	04	56355	Diethardt	141	502	07
56379	Charlottenberg	141	021	03	66484	Dietrichingen	340	208	08
66978	Clausen	340	003	04	65582	Diez, Stadt	141	029	03
56812	Cochem, Stadt	135	020	00	55487	Dill	140	029	04
66497	Contwig	340	206	08	55481	Dillendorf	140	030	04
65558	Cramberg	141	022	03	76848	Dimbach	340	006	02
67744	Cronenberg	336	013	04	54614	Dingdorf	232	216	06
D					55234	Dintesheim	331	014	01
57567	Daaden	132	018	03	67246	Dirmstein	332	010	03
56340	Dachsenhausen	141	023	02	56729	Ditscheid	137	019	03
67273	Dackenheim	332	008	02	67596	Dittelsheim-Heßloch	331	015	04
54649	Dackscheid	232	211	01	66903	Dittweiler	336	016	05
54636	Dahlem	232	024	02	54636	Dockendorf	232	026	02
56348	Dahlheim	141	024	08	54552	Dockweiler	233	018	01
66994	Dahn, Stadt	340	004	01	54518	Dodenburg	231	023	08
54689	Dahren	232	212	01	54576	Dohm-Lammersdorf	233	019	03
55595	Dalberg	133	021	06	56812	Dohr	135	021	01
54689	Daleiden	232	213	01	55278	Dolgesheim	339	013	04
55278	Dalheim	339	010	07	56290	Dommershausen	140	202	03
55765	Dambach	134	018	02	66978	Donsieders	340	007	04
54413	Damflos	235	014	01	56379	Dörnberg	141	030	03
55432	Damscheid	140	025	06	67585	Dorn-Dürkheim	339	201	04
53520	Dankerath	131	015	01	56357	Dornholzhausen	141	033	06
67814	Dannenfels	333	013	04	55444	Dörrebach	133	025	08
67125	Dannstadt-Schauernheim	338	006	01	76889	Dörrenbach	337	019	02
54552	Darscheid	233	014	01	67806	Dörrmoschel	333	016	05
76848	Darstein	340	005	02	56348	Dörscheid	141	031	08
54689	Dasburg	232	214	01	56370	Dörsdorf	141	032	05
53547	Dattenberg	138	009	04	53533	Dorsel	131	018	01
56589	Datzeroth	138	010	08	55452	Dorsheim	133	026	04
55566	Daubach	133	022	07	56281	Dörth	140	031	02
56412	Daubach	143	008	04	56305	Döttesfeld	138	013	05
54550	Daun, Stadt	233	501	01	53520	Drees	233	210	04
56132	Dausenau	141	025	01	57629	Dreifelden	143	215	02
54673	Dauwelshausen	232	025	05	56414	Dreikirchen	143	011	08
55442	Daxweiler	133	023	08	54518	Dreis	231	024	08
53426	Dedenbach	131	016	04	56472	Dreisbach	143	216	01
56237	Deesen	143	009	05	54552	Dreis-Brück	233	020	01
67146	Deidesheim, Stadt	332	009	01	67816	Dreisen	333	017	03
67742	Deimberg	336	014	04	55585	Duchroth	133	027	02
66503	Dellfeld	340	207	08	54647	Dudeldorf	232	027	02
54552	Demerath	233	016	01	67373	Dudenhofen	338	007	02
66871	Dennweiler-Frohnbach	336	015	03	53520	Dümpelfeld	131	501	01
					56754	Dünfus	135	022	04
					56761	Dungenheim	135	023	02
					66916	Dunzweiler	336	017	06
					54597	Duppach	233	211	02
					56307	Dürrholz	138	014	05

PLZ	Gemeindenname	KR	GE	VG	PLZ	Gemeindenname	KR	GE	VG
E					54585	Esch	233	022	05
56424	Ebernhausen	143	012	10	56357	Eschbach	141	040	07
56370	Ebertshausen	141	034	05	76831	Eschbach	337	022	05
67280	Ebertsheim	332	012	03	54619	Eschfeld	232	220	01
54668	Echternacherbrück	232	028	03	55234	Esselborn	331	022	01
54636	Echtershausen	232	029	02	55270	Essenheim	339	017	06
55599	Eckelsheim	331	017	05	76879	Essingen	337	023	07
55444	Eckenroth	133	028	08	54636	Eßlingen	232	034	02
55777	Eckersweiler	134	021	01	67754	Eßweiler	336	023	07
54531	Eckfeld	231	025	03	67472	Esthal	332	016	05
67480	Edenkoben, Stadt	337	020	03	54424	Etgert	231	032	06
67483	Edesheim	337	021	03	66871	Etschberg	336	024	03
56814	Ediger-Eller	135	024	01	54655	Etteldorf	232	035	04
54636	Ehlenz	232	030	02	56244	Ettinghausen	143	220	08
56581	Ehlscheid	138	015	06	56729	Ettringen	137	025	03
56357	Ehr	141	035	07	57539	Etzbach	132	028	06
66871	Ehweiler	336	018	03	57632	Eulenberg	132	029	04
67575	Eich	331	018	02	67685	Eulenbis	335	006	09
57612	Eichelhardt	132	022	01	56761	Eulgem	135	028	02
57632	Eichen	132	023	04	54597	Euscheid	232	221	01
53533	Eichenbach	131	021	01	76857	Eußerthal	337	024	01
54649	Eilscheid	232	217	01	56244	Ewighausen	143	221	07
55278	Eimsheim	339	015	04	F				
56751	Einig	137	023	02	56133	Fachbach	141	041	01
67753	Einöllen	336	019	07	56814	Faid	135	029	01
67308	Einselthum	333	018	03	67808	Falkenstein	333	020	06
54298	Eisenach	232	218	03	54317	Farschweiler	235	021	04
67304	Eisenberg (Pfalz), Stadt	333	019	02	56472	Fehl-Ritzhausen	143	222	01
54533	Eisenschmitt	231	026	03	67824	Feilbingert	133	030	02
56370	Eisighofen	141	036	05	54636	Feilsdorf	232	036	02
56337	Eitelborn	143	013	04	54341	Fell	235	022	06
57580	Elben	132	024	05	57580	Fensdorf	132	030	05
56459	Elbingen	143	501	08	54668	Ferschweiler	232	037	03
55765	Elchweiler	134	022	02	54597	Feuerscheid	232	222	06
57578	Elkenroth	132	025	05	54584	Feusdorf	233	023	05
55765	Ellenberg	134	023	02	57635	Fiersbach	132	031	01
56242	Ellenhausen	143	015	07	56341	Filsen	141	042	02
56821	Ellenz-Poltersdorf	135	025	01	56766	Filz	135	030	03
55497	Ellern (Hunsrück)	140	035	05	67822	Finkenbach-Gersweiler	333	021	01
67158	Ellerstadt	332	013	06	54439	Fisch	235	025	05
54552	Ellscheid	233	021	01	55743	Fischbach	134	025	03
55765	Ellweiler	134	024	02	67693	Fischbach	335	007	03
67471	Elmstein	332	014	05	66996	Fischbach bei Dahn	340	011	01
56479	Elsoff (Westerwald)	143	218	06	54675	Fischbach-Oberraden	232	038	05
66887	Elzweiler	336	021	01	65558	Flacht	141	043	04
54673	Emmelbaum	232	031	05	57632	Flammersfeld	132	032	04
56281	Emmelshausen	140	036	02	76835	Flemlingen	337	025	03
57520	Emmerzhausen	132	026	03	54597	Fleringen	232	223	06
56355	Endlichhofen	141	037	07	54636	Fließem	232	039	02
55270	Engelstadt	339	016	03	55234	Flornborn	331	024	01
67677	Enkenbach-Alsenborn	335	004	02	55237	Flonheim	331	025	01
56850	Enkirch	231	029	07	67592	Flörsheim-Dalsheim	331	023	03
54340	Ensch	235	019	06	54516	Flußbach	231	033	02
55232	Ensheim	331	019	06	57614	Fluterschen	132	033	01
57647	Enspel	143	219	09	66887	Föckelberg	336	025	01
54646	Enzen	232	032	02	54343	Föhren	235	026	06
55234	Eppelsheim	331	020	01	55777	Fohren-Linden	134	026	01
56759	Eppenberg	135	026	02	57537	Forst	132	034	06
66957	Eppenbrunn	340	008	03	56754	Forst (Eifel)	135	031	04
65558	Eppenrod	141	038	03	56858	Forst (Hunsrück)	135	032	05
55494	Erbach	140	037	05	67147	Forst an der Weinstraße	332	017	01
55234	Erbes-Büdesheim	331	021	01	57635	Forstmehren	132	035	01
54492	Erden	231	030	01	55234	Framersheim	331	026	01
66887	Erdesbach	336	022	01	67737	Frankelbach	335	009	06
66996	Erfweiler	340	009	01	67468	Frankeneck	332	018	05
56368	Ergeshausen	141	039	05	67468	Frankenstein	335	010	03
76891	Erlenbach bei Dahn	340	010	01	67227	Frankenthal (Pfalz), kreisfreie Stadt	311	000	00
76872	Erlenbach bei Kandel	334	004	04	76833	Frankweiler	337	026	05
56814	Ernst	135	027	01	54316	Franzenheim	235	027	07
54668	Ernzen	232	033	03	55776	Frauenberg	134	027	01
53579	Erpel	138	019	07	76872	Freckenfeld	334	005	04
67167	Erpolzheim	332	015	02	55546	Frei-Laubersheim	133	031	01
57635	Ersfeld	132	027	01	56244	Freilingen	143	018	07
67685	Erzenhausen	335	005	09					
54518	Esch	231	031	08					

PLZ	Gemeindenname	KR	GE	VG	PLZ	Gemeindenname	KR	GE	VG
55234	Freimersheim	331	027	01	54518	Gladbach	231	037	08
67482	Freimersheim (Pfalz)	337	027	03	66887	Glanbrücken	336	030	04
67251	Freinsheim, Stadt	332	019	02	66907	Glan-Münchweiler	336	031	02
56244	Freirachdorf	143	019	07	56653	Glees	131	205	04
67361	Freisbach	334	006	05	76835	Gleisweiler	337	028	03
67596	Frettenheim	331	028	04	76889	Gleiszellen-Gleishorbach	337	029	02
54450	Freudenburg	235	028	05	76831	Göcklingen	337	031	05
67159	Friedelsheim	332	020	06	56244	Goddert	143	022	07
57520	Friedewald	132	036	03	56290	Gödenroth	140	042	03
51598	Friesenhagen	132	037	07	55767	Gollenberg	134	031	02
55278	Friesenheim	339	018	07	67307	Göllheim	333	026	03
66903	Frohnhofen	336	027	05	67377	Gommersheim	337	032	03
55471	Fronhofen	140	039	07	67724	Gonbach	333	027	06
56132	Frücht	141	044	01	54595	Gondenbrett	232	227	06
53533	Fuchshofen	131	022	01	56283	Gondershausen	140	043	02
55546	Fürfeld	133	032	01	54647	Gondorf	232	044	02
57539	Fürthen	132	038	06	53498	Gönnersdorf	131	025	03
67136	Fußgönheim	338	008	04	54584	Gönnersdorf	233	028	05
G					67161	Gönnheim	332	022	06
55288	Gabsheim	331	029	06	56412	Görgeshausen	143	023	04
56412	Gackenbach	143	020	04	54472	Gornhausen	231	040	01
56651	Galenberg	131	204	04	55624	Gösenroth	134	030	04
56761	Gamlen	135	033	02	76857	Gossersweiler-Stein	337	033	01
56294	Gappenach	137	027	02	54470	Graach an der Mosel	231	041	01
55435	Gau-Algesheim, Stadt	339	019	03	54426	Gräfendhron	231	042	06
55599	Gau-Bickelheim	331	030	05	53501	Grafschaft	131	090	00
55296	Gau-Bischofsheim	339	020	02	54533	Gransdorf	232	228	04
67294	Gauersheim	333	022	04	54533	Greimerath	231	044	03
67822	Gaugrehweiler	333	023	01	54314	Greimerath	235	033	02
55234	Gau-Heppenheim	331	031	01	56814	Greimersburg	135	036	01
55239	Gau-Odernheim	331	032	01	56858	Grenderich	135	037	05
55578	Gau-Weinheim	331	033	06	55608	Griebelschied	134	032	03
57580	Gebhardshain	132	039	05	66903	Gries	336	032	05
55595	Gebroth	133	033	06	54413	Grimburg	235	035	01
54552	Gefell	233	025	01	55459	Grolsheim	339	022	08
57627	Gehlert	143	223	02	66501	Großbundenbach	340	209	08
55490	Gehlweiler	140	040	04	67483	Großfischlingen	337	035	03
67724	Gehrweiler	333	024	05	56412	Großholbach	143	024	04
54675	Geichlingen	232	040	05	54619	Großkampenber	232	229	01
56379	Geilnau	141	045	03	67229	Großkarlbach	332	023	03
67715	Geiselberg	340	012	06	54608	Großlangenfeld	232	230	06
54413	Geisfeld	235	030	01	54534	Großlittgen	231	046	03
56357	Geisig	141	046	06	56276	Großmaischeid	138	023	03
53539	Gelenberg	233	212	04	67259	Großniedesheim	338	009	03
56357	Gemmerich	141	047	07	56472	Großseifen	143	227	01
54673	Gemünd	232	041	05	66484	Großsteinhausen	340	210	08
55490	Gemünden	140	041	04	67745	Grumbach	336	033	04
56459	Gemünden	143	224	09	57520	Grünebach	132	042	02
55457	Gensingen	339	021	08	67269	Grünstadt, Stadt	332	024	00
54675	Gentingen	232	042	05	56459	Guckheim	143	228	09
55743	Gerach	134	028	03	65558	Gückingen	141	049	03
67813	Gerbach	333	025	05	55452	Guldental	133	035	04
66894	Gerhardsbrunn	335	011	01	56593	Güllesheim	132	043	04
56751	Gering	137	029	02	55597	Gumbsheim	331	035	05
76726	Germersheim, Stadt	334	007	00	56767	Gunderath	233	213	04
67229	Gerolsheim	332	021	03	67598	Gundersheim	331	036	04
54568	Gerolstein, Stadt	233	026	02	67724	Gundersweiler	333	028	05
56825	Gevenich	135	034	03	67599	Gundheim	331	037	04
57610	Gieleroth	132	040	01	67583	Guntersblum	339	024	04
54424	Gielert	231	035	06	54413	Gusenburg	235	036	01
56294	Gierschnach	137	030	02	54317	Gusterath	235	037	04
57632	Giershausen	132	041	04	56370	Gutenacker	141	050	05
54614	Giesdorf	232	224	06	55595	Gutenberg	133	036	06
57612	Giesenhausen	143	225	02	54317	Gutweiler	235	038	04
56825	Gillenbeuren	135	035	03	H				
54558	Gillendorf	233	027	01	54597	Habscheid	232	231	06
54298	Gilzem	232	225	03	57627	Hachenburg, Stadt	143	229	02
67578	Gimbsheim	331	034	02	55546	Hackenheim	133	037	01
55767	Gimbweiler	134	029	02	76767	Hagenbach	334	008	02
54657	Gindorf	232	043	04	56850	Hahn	140	044	04
67742	Ginsweiler	336	029	04	56244	Hahn am See	143	232	08
54533	Gipperath	231	036	03	56472	Hahn bei Marienberg	143	231	01
56459	Girkenroth	143	226	09	55606	Hahnenbach	133	038	03
56412	Girod	143	021	04	55278	Hahnheim	339	025	07

PLZ	Gemeindenname	KR	GE	VG	PLZ	Gemeindenname	KR	GE	VG
65623	Hahnstätten	141	051	04	55490	Henau	140	050	04
55776	Hahnweiler	134	033	01	55619	Hennweiler	133	043	03
56357	Hainau	141	110	07	66909	Henschtal	336	037	02
76835	Hainfeld	337	036	03	54314	Hentern	235	043	02
56457	Halbs	143	233	09	55758	Herborn	134	038	03
67826	Hallgarten	133	039	02	54673	Herbstmühle	232	049	05
54611	Hallschlag	233	214	05	66871	Herchweiler	336	039	03
54646	Halsdorf	232	045	02	57562	Herdorf, Stadt	132	050	00
56283	Halsenbach	140	045	02	54662	Herforst	232	050	07
65582	Hambach	141	052	03	55452	Hergenfeld	133	044	06
56761	Hambuch	135	038	02	56457	Hergenroth	143	238	09
57577	Hamm (Sieg)	132	044	06	76872	Hergersweiler	337	037	02
54636	Hamm	232	046	02	54317	Herl	235	044	04
67580	Hamm am Rhein	331	038	02	66919	Hermersberg	340	016	06
56598	Hammerstein	138	024	02	54411	Hermeskeil, Stadt	235	045	01
55234	Hangen-Weisheim	331	039	04	56368	Herold	141	054	05
67374	Hanhofen	338	010	02	67742	Herren-Sulzbach	336	040	04
56316	Hanroth	138	025	05	56729	Herresbach	137	035	03
57572	Harbach	132	045	07	55756	Herrstein	134	039	03
56579	Hardert	138	026	06	56249	Herschbach	143	029	07
56472	Hardt	143	234	01	56414	Herschbach (Oberwesterwald)	143	239	08
54649	Hargarten	232	233	01	66919	Herschberg	340	017	07
55595	Hargesheim	133	040	06	53518	Herschbroich	131	028	01
56307	Harschbach	138	027	05	66909	Herschweiler-Pettersheim	336	041	02
53520	Harscheid	131	026	01	54597	Hersdorf	232	332	06
54617	Harspelt	232	234	01	67273	Herxheim am Berg	332	026	02
56244	Hartenfels	143	025	07	76863	Herxheim bei Landau/Pfalz	337	038	04
67376	Harthausen	338	011	02	76863	Herxheimweyher	337	039	04
56459	Härtlingen	143	230	09	54619	Herzfeld	232	240	01
55296	Harxheim	339	026	02	67258	Heßheim	338	012	03
54533	Hasborn	231	049	03	56865	Hesweiler	135	041	05
66871	Haschbach am Remigiusberg	336	034	03	66919	Hettenhausen	340	018	07
56858	Haserich	135	039	05	67310	Hettenleidelheim	332	027	04
57635	Hasselbach	132	046	01	55758	Hettenrodt	134	040	03
56288	Hasselbach	140	046	03	54523	Hetzerath	231	053	08
67454	Haßloch	332	025	00	67259	Heuchelheim bei Frankenthal	338	013	03
57644	Hattert	143	235	02	76831	Heuchelheim-Klingen	337	040	05
55767	Hattgenstein	134	034	02	57612	Heupelzen	132	051	01
76770	Hatzenbühl	334	009	03	57627	Heuzert	143	240	02
56332	Hatzenport	137	208	06	57612	Hilgenroth	132	052	01
76846	Hauenstein	340	014	02	56206	Hilgert	143	030	03
66851	Hauptstuhl	335	012	05	54576	Hillesheim, Stadt	233	029	03
56761	Hauroth	135	040	02	67586	Hillesheim	339	028	04
56291	Hausbay	140	047	02	56204	Hillscheid	143	031	03
55608	Hausen	134	035	04	54426	Hilscheid	231	054	06
53547	Hausen (Wied)	138	007	08	66957	Hilst	340	019	03
56745	Hausten	137	034	03	56357	Himmighofen	141	055	07
67742	Hausweiler	336	035	04	55743	Hintertiefenbach	134	041	03
55481	Hecken	140	048	04	66999	Hinterweidenthal	340	020	02
53506	Heckenbach	131	027	02	54570	Hinterweiler	233	030	01
54518	Heckenmünster	231	050	08	54316	Hinzenburg	235	046	04
54619	Heckhuscheid	232	236	06	54421	Hinzert-Pöler	235	047	01
54429	Heddert	235	040	02	67756	Hinzweiler	336	042	07
67753	Hefersweiler	336	036	07	65558	Hirschberg	141	057	03
54426	Heidenburg	231	204	06	55483	Hirschfeld (Hunsrück)	140	053	04
55262	Heidesheim am Rhein	339	027	05	67732	Hirschhorn/Pfalz	335	014	06
54518	Heidweiler	231	051	08	66996	Hirschthal	340	021	01
54673	Heilbach	232	047	05	56729	Hirten	137	036	03
56412	Heilberscheid	143	026	04	57635	Hirz-Maulsbach	132	053	01
54636	Heilenbach	232	048	02	54646	Hisel	232	052	02
67699	Heiligenmoschel	335	013	07	55234	Hochborn	331	011	04
56412	Heiligenroth	143	027	04	67126	Hochdorf-Assenheim	338	014	01
55779	Heimbach	134	036	01	54472	Hochscheid	231	056	01
57629	Heimborn	143	236	02	67691	Hochspeyer	335	015	03
55606	Heimweiler	133	041	03	76879	Hochstadt (Pfalz)	337	041	07
55483	Heinzenbach	140	049	04	55585	Hochstätten	133	045	02
55606	Heinzenberg	133	042	03	56767	Höchstberg	233	215	04
67742	Heinzenhausen	336	038	04	57629	Höchstenbach	143	241	02
54614	Heisdorf	232	238	06	55606	Hochstetten-Dhaun	133	046	03
65558	Heistenbach	141	053	03	54316	Hockweiler	235	048	07
56244	Helferskirchen	143	028	10	56472	Hof	143	243	01
56479	Hellenhahn-Schellenberg	143	237	06	53534	Hoffeld	131	030	01
55758	Hellertshausen	134	037	04	66989	Höheinöd	340	022	06
57612	Helmenzen	132	047	01	66989	Höheischweiler	340	023	05
57612	Helmeroth	132	048	01	54570	Hohenfels-Essingen	233	033	02
67716	Heltersberg	340	015	06	56746	Hohenleimbach	131	206	04
57612	Hemmelzen	132	049	01	67744	Hohenöllen	336	043	04

PLZ	Gemeindenname	KR	GE	VG	PLZ	Gemeindenname	KR	GE	VG
67591	Hohen-Sülzen	331	041	03	55218	Ingelheim am Rhein, große kreisangehörige Stadt	339	030	00
66989	Höhrfröschen	340	024	05					
56462	Höhn	143	242	09	54636	Ingendorf	232	062	02
56203	Höhr-Grenzhausen, Stadt	143	032	03	76865	Insheim	337	044	04
56412	Holler	143	033	04	53520	Insul	131	034	01
56288	Hollnich	140	055	03	55566	Ippenschied	133	050	07
54668	Holsthum	232	053	03	56843	Irmenach	231	501	07
56379	Holzappel	141	059	03	56479	Irmtraut	143	246	06
55469	Holzbach	140	056	07	54666	Irrel	232	063	03
54316	Holzerath	235	050	04	54689	Irrhausen	232	245	01
56357	Holzhausen an der Haide	141	060	07	54451	Irsch	235	052	05
65558	Holzheim	141	061	03	56271	Isenburg	138	031	03
56479	Homberg	143	244	06	57612	Isert	132	058	01
67744	Homberg	336	044	04	65558	Isselbach	141	064	03
56379	Hömburg	141	058	06					
54675	Hommerdingen	232	054	05					
53518	Honerath	131	032	01	J				
53506	Hönningen	131	029	02					
54538	Hontheim	231	057	02	67814	Jakobsweiler	333	035	04
67744	Hoppstädten	336	045	04	55592	Jeckenbach	133	051	05
55768	Hoppstädten-Weiersbach	134	042	02	66887	Jettenbach	336	048	07
54497	Horath	231	058	06	76751	Jockgrim	334	012	03
55606	Horbach	133	047	03	54689	Jucken	232	246	01
56412	Horbach	143	034	04	55270	Jugenheim in Rheinhessen	339	031	06
66851	Horbach	340	025	06	54584	Jünkerath	233	035	05
55483	Horbruch	134	043	04					
76771	Hördt	334	011	06					
56379	Horhausen	141	062	03	K				
56593	Horhausen (Westerwald)	132	055	04					
67724	Höringen	333	030	06	56459	Kaden	143	247	09
55469	Horn	140	058	07	56337	Kadenbach	143	039	04
66500	Hornbach, Stadt	340	211	08	56761	Kaifenheim	135	043	02
56766	Horperath	233	216	04	56829	Kail	135	044	04
55457	Horrweiler	339	029	08	56759	Kaisersesch, Stadt	135	045	02
66887	Horschbach	336	046	01	67653	Kaiserslautern, kreisfreie Stadt	312	000	00
54552	Hörscheid	233	031	01	53505	Kalenborn	131	036	02
54552	Hörschhausen	233	032	04	56759	Kalenborn	135	046	02
54664	Hosten	232	055	07	54570	Kalenborn-Scheuern	233	036	02
55758	Hottenbach	134	044	04	67822	Kalkofen	333	036	01
57537	Hövels	132	054	08	67169	Kallstadt	332	028	02
56412	Hübingen	143	036	04	56294	Kalt	137	041	02
56479	Hüblingen	143	245	06	53520	Kaltenborn	131	037	01
55595	Hüffelsheim	133	048	06	56220	Kaltenengers	137	209	08
66909	Hüffler	336	047	02	65558	Kaltenholzhausen	141	065	04
53520	Hümmel	131	033	01	56206	Kammerforst	143	040	03
53547	Hümmerich	138	030	06	56341	Kamp-Bornhofen	141	066	02
56414	Hundsangen	143	037	08	76870	Kandel, Stadt	334	013	04
55621	Hundsbach	133	049	05	54441	Kanzem	235	055	03
56235	Hundsdorf	143	038	05	76889	Kapellen-Drusweiler	337	045	02</

PLZ	Gemeindenname	KR	GE	VG	PLZ	Gemeindenname	KR	GE	VG
56746	Kempenich	131	502	04	56288	Korweiler	140	073	03
55758	Kempfeld	134	046	03	53518	Kottenborn	131	042	01
54344	Kenn	235	060	06	56736	Kottenheim	137	055	03
54673	Keppeshausen	232	066	05	56767	Kötterichen	233	221	04
56295	Kerben	137	048	02	66879	Kottweiler-Schwanden	335	020	08
54578	Kerpen (Eifel)	233	038	03	54340	Köwerich	235	067	06
54589	Kerschenbach	233	219	05	54673	Koxhausen	232	068	05
67304	Kerzenheim	333	038	02	57635	Kraam	132	064	01
57632	Kescheid	132	060	04	54552	Kradenbach	233	040	01
54619	Kesfeld	232	247	01	66894	Krähenberg	340	216	07
53506	Kesseling	131	039	02	56283	Kratzenburg	140	075	02
54518	Kesten	231	066	01	54673	Krautscheid	232	253	01
56348	Kestert	141	072	08	67757	Kreimbach-Kaulbach	336	053	07
57612	Kettenhausen	132	061	01	56630	Kretz	137	056	01
55234	Kettenheim	331	042	01	67706	Krickenbach	335	021	04
56220	Kettig	137	211	08	67819	Kriegsfeld	333	040	04
54689	Kickeshausen	232	248	01	55767	Kronweiler	134	048	02
67271	Kindenheim	332	029	03	57612	Kroppach	143	250	02
54538	Kinderbeuern	231	067	02	66957	Kröppen	340	026	03
66862	Kindsbach	335	018	05	66909	Krottelbach	336	054	02
54538	Kinheim	231	068	02	54536	Kröv	231	072	02
54597	Kinzenburg	232	249	01	54675	Kruchten	232	069	05
57629	Kirburg	143	248	01	56642	Krufft	137	057	01
55481	Kirchberg (Hunsrück), Stadt	140	067	04	56244	Krümmel	143	041	07
57635	Kircheib	132	062	01	55483	Krummenau	134	049	04
57548	Kirchen (Sieg), Stadt	132	063	07	56593	Krunkel	132	065	04
67281	Kirchheim an der Weinstraße	332	030	03	76773	Kuhardt	334	015	06
67292	Kirchheimbolanden, Stadt	333	039	04	56244	Kuhnhöfen	143	251	08
53505	Kirchsahr	131	040	02	55471	Külz (Hunsrück)	140	076	07
56729	Kirchwald	137	049	03	55471	Kümbdchen	140	077	07
54570	Kirchweiler	233	039	01	57629	Kundert	143	252	02
54441	Kirf	235	062	05	56581	Kurtscheid	138	036	06
55606	Kirn, Stadt	133	052	00	66869	Kusel, Stadt	336	055	03
67744	Kirrweiler	336	050	04	54655	Kyllburg, Stadt	232	070	04
67489	Kirrweiler (Pfalz)	337	047	06	54655	Kyllburgweiler	232	071	04
53539	Kirsbach	233	220	04					
55566	Kirschroth	133	053	07					
55743	Kirschweiler	134	047	03					
56291	Kisselbach	140	068	05					
54524	Klausen	231	069	08					
66501	Kleinbundenbach	340	213	08					
67483	Kleinfischlingen	337	048	03					
54483	Kleinich	231	070	01					
67271	Kleinkarlbach	332	031	03					
54597	Kleinlangenfeld	232	250	06					
56271	Kleinmaischeid	138	034	03					
67259	Kleinniedesheim	338	015	03					
66484	Kleinsteinhausen	340	214	08					
55270	Klein-Winternheim	339	032	06					
56825	Kliding	135	048	03					
56368	Klingelbach	141	073	05					
76889	Klingenmünster	337	049	02					
55469	Klosterkumbd	140	070	07					
56818	Klotten	135	049	01					
55481	Kludenbach	140	071	04					
54340	Klüsserath	235	063	06					
76879	Knittelsheim	334	014	01					
66917	Knopp-Labach	340	215	07					
76833	Knöringen	337	050	05					
56330	Kobern-Gondorf	137	212	06					
56068	Koblenz, kreisfreie Stadt	111	000	00					
56459	Kölbingen	143	249	09					
56751	Kollig	137	053	02					
66879	Kollweiler	335	019	09					
56767	Kolverath	233	222	04					
54472	Kommen	231	071	01					
55278	Köngernheim	339	033	07					
55606	Königsau	133	203	03					
53426	Königsfeld	131	041	04					
66871	Konken	336	052	03					
54329	Konz, Stadt	235	068	03					
54574	Kopp	233	223	02					
66871	Körborn	336	051	03					
54306	Kordel	235	069	07					
56370	Kördorf	141	074	05					
54317	Korlingen	235	070	04					
54675	Körperich	232	067	05					

PLZ	Gemeindenname	KR	GE	VG	PLZ	Gemeindenname	KR	GE	VG
67742	Lauterecken, Stadt	336	058	04	M				
67308	Lautersheim	333	041	03					
56355	Lautert	141	078	07					
56472	Lautzenbrücken	143	255	01		56290	Macken	137	215 06
55483	Lautzenhausen	140	082	04		67686	Mackenbach	335	024 09
56332	Lehmen	137	504	06		55758	Mackenrodt	134	052 03
54619	Leidenborn	232	259	01		56459	Mähren	143	502 08
56759	Leienkaul	135	502	02		67487	Maikammer	337	052 06
53518	Leimbach	131	044	01		55116	Mainz, kreisfreie Stadt	315	000 00
54673	Leimbach	232	073	05		56291	Maisborn	140	089 02
66978	Leimen	340	027	04		55481	Maitzborn	140	090 04
76774	Leimersheim	334	016	06		57629	Malberg	132	066 05
56291	Leiningen	140	084	02		54655	Malberg	232	075 04
76829	Leinsweiler	337	051	05		54655	Malbergweich	232	076 04
55767	Leisel	134	050	02		54426	Malborn	231	079 06
55779	Leitzweiler	134	051	01		57636	Mammelzen	132	067 01
54340	Leiwen	235	074	06		55595	Mandel	133	061 06
66969	Lemberg	340	028	03		54429	Mandern	235	081 02
67823	Lettweiler	133	058	05		54531	Manderscheid, Stadt	231	080 03
53547	Leubsdorf	138	037	04		54649	Manderscheid	232	264 01
56244	Leuterod	143	042	10		56769	Mannebach	233	225 04
56599	Leutesdorf	138	038	02		54441	Mannebach	235	082 05
54619	Lichtenborn	232	260	01		67822	Mannweiler-Cölln	333	043 01
56479	Liebenschied	143	256	06		55413	Manubach	339	036 01
55494	Liebshausen	140	085	05		56357	Marienfels	141	084 07
56290	Lieg	135	053	04		56269	Marienhausen	138	201 03
54597	Lierfeld	232	261	01		56242	Marienrachdorf	143	044 07
56357	Lierschied	141	079	08		54484	Maring-Novrand	231	081 01
56858	Liesenich	135	054	05		67297	Marnheim	333	045 04
54470	Lieser	231	075	01		56271	Maroth	143	045 07
54636	Ließem	232	074	02		66894	Martinshöhe	335	203 01
55606	Limbach	133	059	03		55627	Martinstein	133	062 07
57629	Limbach	143	257	02		57627	Marzhausen	143	261 02
67117	Limburgerhof	338	017	00		56761	Masburg	135	058 02
53506	Lind	131	047	02		66506	Maßweiler	340	217 05
56729	Lind	137	063	03		56869	Mastershausen	140	204 03
57629	Linden	143	258	02		54597	Masthorn	232	265 06
66851	Linden	335	023	04		66909	Matzenbach	336	107 02
67473	Lindenberg	332	034	05		54597	Matzerath	232	266 06
55481	Lindenschied	140	086	04		67294	Mauchenheim	331	044 01
67360	Lingenfeld	334	017	05		57520	Mauden	132	068 03
56291	Lingerhahn	140	087	02		54649	Mauel	232	267 01
56317	Linkenbach	138	040	05		66500	Mauschbach	340	218 08
53545	Linz am Rhein, Stadt	138	041	04		67133	Maxdorf	338	018 04
56357	Lipporn	141	080	07		56244	Maxsain	143	046 07
56767	Lirstal	233	224	04		56727	Mayen, große kreisangehörige Stadt	137	068 00
54587	Lissendorf	233	041	05		53508	Mayschoß	131	049 02
57629	Lochum	143	259	02		54636	Meckel	232	077 02
56332	Löf	137	214	06		55606	Meckenbach	133	063 03
67727	Lohnsfeld	333	042	06		55767	Meckenbach	134	053 02
67744	Lohnweiler	336	060	04		67149	Meckenheim	332	035 01
65558	Lohrheim	141	081	04		67744	Medard	336	061 04
67744	Löllbach	133	060	05		55566	Meddersheim	133	064 07
56357	Lollschied	141	082	06		54531	Meerfeld	231	082 03
54338	Longen	235	077	06		67735	Mehlbach	335	025 06
54472	Longkamp	231	077	01		67678	Mehlingen	335	026 02
54340	Longuich	235	078	06		57635	Mehren	132	069 01
56295	Lonnig	137	065	02		54552	Mehren	233	042 01
55237	Lonsheim	331	043	01		54346	Mehring	235	083 06
54317	Lorscheid	235	080	04		56584	Meinborn	138	042 06
55296	Lörzweiler	339	034	02		54570	Meisburg	233	043 01
54492	Löslich	231	076	01		55590	Meisenheim, Stadt	133	065 05
56843	Lötzbeuren	231	206	07		56581	Melsbach	138	043 06
57629	Luckenbach	143	260	02		56743	Mendig, Stadt	137	069 04
54424	Lückenburg	231	078	06		55490	Mengerschied	140	092 07
67059	Ludwigshafen am Rhein, kreisfreie Stadt	314	000	00		54310	Menningen	232	078 03
55278	Ludwigshöhe	339	035	04		57629	Merkelbach	143	262 02
66996	Ludwigswinkel	340	029	01		54597	Merlscheid	232	270 01
76848	Lug	340	030	02		56283	Mermuth	140	093 02
54597	Lünebach	232	262	01		54426	Merschbach	231	083 06
67363	Lustadt	334	018	05		54318	Mertesdorf	235	085 04
56290	Lütz	135	056	04		67271	Mertesheim	332	036 03
56826	Lutzerath	135	057	03		56753	Mertloch	137	070 02
54617	Lützkampen	232	263	01		55627	Merxheim	133	066 07
56729	Luxem	137	066	03		66978	Merzalben	340	031 04
56346	Lykershausen	141	083	08		54439	Merzkirchen	235	154 05

PLZ	Gemeindenname	KR	GE	VG	PLZ	Gemeindenname	KR	GE	VG
67746	Merzweiler	336	062	04	54608	Mützenich	232	271	06
56820	Mesenich	135	060	01	54673	Muxerath	232	084	05
54636	Messerich	232	079	02					
54675	Mettendorf	232	080	05					
67582	Mettenheim	331	045	02	N				
54634	Metterich	232	081	02					
55777	Mettweiler	134	054	01	56729	Nachtsheim	137	079	03
55481	Metzenhausen	140	094	04	55234	Nack	331	050	01
56414	Meudt	143	263	08	55299	Nackenheim	339	039	02
53520	Meuspath	131	050	01	55469	Nannhausen	140	100	07
56288	Michelbach	140	095	03	66909	Nanzdietschweiler	336	064	02
57610	Michelbach (Westerwald)	132	070	01	54673	Nasingen	232	085	05
56357	Miehlen	141	085	07	56377	Nassau, Stadt	141	091	06
56132	Miellen	141	086	01	56355	Nastätten, Stadt	141	092	07
54310	Minden	232	082	03	54636	Nattenheim	232	086	02
54518	Minderlittgen	231	085	08	56753	Naunheim	137	080	02
76872	Minfeld	334	020	04	56237	Nauort	143	050	05
54518	Minheim	231	086	05	54340	Naurath (Eifel)	235	091	06
56377	Misselberg	141	087	06	54426	Naurath (Wald)	235	092	01
66851	Mittelbrunn	335	027	05	57583	Nauroth	132	073	05
56370	Mittelfischbach	141	088	05	56858	Neef	135	068	05
57537	Mittelhof	132	011	08	56820	Nehren	135	069	01
55758	Mittelreidenbach	134	055	03	54552	Neichen	233	048	04
56858	Mittelstrimmig	135	061	05	54657	Neidenbach	232	087	04
56424	Mogendorf	143	047	10	67468	Neidenfels	332	037	05
56414	Molsberg	143	266	08	57638	Neitersen	132	074	01
67591	Mölsheim	331	046	03	56412	Nentershausen	143	051	04
57520	Molzhein	132	071	05	54552	Nerdlen	233	049	01
55278	Mommenheim	339	037	07	54570	Nerorth	233	050	02
56729	Monreal	137	074	03	67749	Nerzweiler	336	065	04
67590	Monsheim	331	048	03	65623	Netzbach	141	093	04
56410	Montabaur, Stadt	143	048	04	55546	Neu-Bamberg	133	069	01
56754	Möntenich	135	062	04	76776	Neuburg am Rhein	334	021	02
54472	Monzelfeld	231	087	01	54597	Neuendorf	232	272	06
55234	Monzernheim	331	049	04	54673	Neuerburg, Stadt	232	088	05
55569	Monzingen	133	067	07	55471	Neuerkirch	140	101	07
54497	Morbach	231	502	00	56335	Neuhäusel	143	052	04
56865	Moritzheim	135	064	05	54597	Neuheilenbach	232	273	04
57583	Mörlen	143	264	01	67680	Neuhemsbach	335	028	02
57629	Mörsbach	143	265	02	67141	Neuhofen	338	020	00
55494	Mörschbach	140	096	05	54422	Neuhütten	235	093	01
54317	Morscheid	235	090	04	67271	Neuleiningen	332	038	03
67294	Morschheim	333	047	04	54347	Neumagen-Dhron	231	092	05
55758	Mörschied	134	056	03	57520	Neunkhausen	143	270	01
56290	Mörsdorf	135	063	04	56479	Neunkirchen	143	271	06
67808	Mörsfeld	333	046	04	54426	Neunkirchen	231	093	06
56283	Morshausen	140	205	02	66887	Neunkirchen am Potzberg	336	066	01
67591	Mörstadt	331	047	03	76777	Neupotz	334	022	03
56767	Mosbruch	233	226	04	53577	Neustadt (Wied)	138	044	01
56424	Moschheim	143	049	10	67433	Neustadt an der Weinstraße, kreisfreie Stadt			
56254	Moselkern	135	065	04			316	000	00
54558	Mückeln	233	046	01	56479	Neustadt/Westerwald	143	272	06
56254	Müden (Mosel)	135	066	04	56564	Neuwied, große kreisangehörige Stadt			
57614	Mudenbach	143	267	02			138	045	00
57555	Mudersbach	132	072	07	54309	Newel	235	094	07
65623	Mudershausen	141	089	04	56283	Ney	140	102	02
56291	Mühlpfad	140	098	02	56645	Nickenich	137	081	01
54636	Mülbach	232	083	02	55481	Nieder Kostenz	140	105	04
54486	Mülheim (Mosel)	231	090	01	56414	Niederahr	143	273	08
56218	Mülheim-Kärlich, Stadt	137	216	08	66887	Niederalben	336	067	01
53520	Müllenbach	131	051	01	56357	Niederbachheim	141	094	07
56761	Müllenbach	135	067	02	56589	Niederbreitbach	138	047	08
55595	Münchwald	133	068	06	55767	Niederbrombach	134	057	02
76857	Münchweiler am Klingbach	337	054	01	55432	Niederburg	140	104	06
67728	Münchweiler an der Alsenz	333	048	06	57520	Niederdreisbach	132	075	03
66981	Münchweiler an der Rodalb	340	032	04	56651	Niederdürnbach	131	054	04
56271	Mündersbach	143	268	02	56412	Niederelbert	143	053	04
56729	Münk	137	077	03	56412	Niedererbach	143	054	04
67822	Münsterappel	333	049	01	56332	Niederfell	137	217	06
56294	Münstermaifeld, Stadt	137	501	02	57572	Niederfischbach	132	076	07
55424	Münster-Sarmsheim	339	038	01	54675	Niedergeckler	232	089	05
54570	Mürtenbach	233	227	02	55767	Niederhambach	134	058	02
53533	Müsch	131	052	01	55585	Niederhausen	133	070	02
57629	Müschenbach	143	269	02	67822	Niederhausen an der Appel	333	050	01
54534	Musweiler	231	091	03	55413	Niederheimbach	339	040	01
55469	Mutterschied	140	099	07	55437	Nieder-Hilbersheim	339	041	03
67112	Mutterstadt	338	019	00	56316	Niederhofen	138	048	05

PLZ	Gemeindenname	KR	GE	VG	PLZ	Gemeindenname	KR	GE	VG
76889	Niederhorbach	337	055	02	56651	Oberdürenbach	131	059	04
55758	Niederhosenbach	134	059	03	54578	Oberehe-Stroheich	233	054	03
57589	Niederirsen	132	077	06	56412	Oberelbert	143	057	04
67700	Niederkirchen	335	029	07	56767	Oberelz	233	230	04
67150	Niederkirchen bei Deidesheim	332	039	01	56414	Obererbach	143	058	08
55469	Niederkumbd	140	106	07	57612	Obererbach (Westerwald)	132	081	01
54614	Niederlauch	232	276	06	56332	Oberfell	137	220	06
66879	Niedermohr	335	030	08	56370	Oberfischbach	141	101	05
67822	Niedermoschel	333	051	01	55234	Ober-Flörsheim	331	052	01
65629	Niederneisen	141	095	04	54675	Obergeckler	232	096	05
54533	Niederöfflingen	231	095	03	56237	Oberhaid	143	059	05
55268	Nieder-Olm	339	042	06	55765	Oberhambach	134	063	02
76889	Niederrotterbach	337	056	02	76887	Oberhausen	337	058	02
54649	Niederpierscheid	232	277	01	67822	Oberhausen an der Appel	333	053	01
54675	Niederraden	232	090	05	55585	Oberhausen an der Nahe	133	074	02
56479	Niederroßbach	143	274	06	55606	Oberhausen bei Kirn	133	073	03
56244	Niedersayn	143	275	10	55413	Oberheimbach	339	045	01
54533	Niederscheidweiler	231	096	03	55437	Ober-Hilbersheim	339	046	03
76891	Niederschlettenbach	340	033	01	56587	Oberhonnefeld-Gierend	138	053	06
55487	Niedersohren	140	107	04	55758	Oberhosenbach	134	064	03
54570	Niederstadtfeld	233	052	01	57635	Oberirsen	132	082	01
66879	Niederstaußenbach	336	068	01	54533	Oberkail	232	282	04
54634	Niederstedem	232	091	02	55624	Oberkirn	134	065	04
56593	Niedersteinebach	132	078	04	57641	Oberlahr	132	083	04
56291	Niedert	140	108	02	54608	Oberlascheid	232	283	06
56368	Niedertiefenbach	141	096	05	54614	Oberlauch	232	284	06
56357	Niederwallmenach	141	097	07	67823	Obermoschel, Stadt	333	054	01
57614	Niederwambach	138	050	05	57638	Obernau	132	084	04
55491	Niederweiler	140	109	04	67821	Oberndorf	333	055	01
54636	Niederweiler	232	092	02	65558	Oberneisen	141	102	04
54668	Niederweis	232	093	03	66919	Obernheim-Kirchenarnbach	340	219	07
56179	Niederwerth	137	218	07	56379	Obernhof	141	103	06
55234	Nieder-Wiesen	331	051	01	54533	Oberöfflingen	231	100	03
55758	Niederwörresbach	134	060	03	55270	Ober-Olm	339	047	06
56651	Niederzissen	131	055	04	76889	Oberotterbach	337	059	02
54646	Niehl	232	094	05	54649	Oberpierscheid	232	285	01
54518	Niersbach	231	504	08	56587	Oberraden	138	054	06
55283	Nierstein	339	043	07	55758	Oberreidenbach	134	066	03
56132	Nievern	141	098	01	56479	Oberrod	143	282	06
54612	Nimshuscheid	232	279	06	56479	Oberroßbach	143	283	06
54614	Nimsreuland	232	280	06	54533	Oberscheidweiler	231	101	03
57645	Nister	143	276	02	76889	Oberschlettenbach	337	060	02
56472	Nisterau	143	277	01	66957	Obersimten	340	036	03
56472	Nisterberg	132	079	03	54570	Oberstadtfeld	233	055	01
56477	Nister-Möhrendorf	143	278	06	66879	Oberstaußenbach	336	071	01
57647	Nistertal	143	279	01	54634	Oberstedem	232	097	02
54453	Nittel	235	095	03	56593	Obersteinebach	132	085	04
56729	Nitz	233	228	04	55596	Oberstreit	133	075	06
56357	Nochern	141	099	08	67271	Obersülzen	332	040	03
55767	Nohen	134	061	02	56357	Obertiefenbach	141	104	07
54578	Nohn	233	229	03	56357	Oberwallmenach	141	105	07
56412	Nomborn	143	055	04	57614	Oberwambach	132	086	01
56291	Norath	140	110	02	54636	Oberweiler	232	098	02
56242	Nordhofen	143	056	07	67756	Oberweiler im Tal	336	072	07
55585	Norheim	133	071	02	67752	Oberweiler-Tiefenbach	336	073	07
57629	Norken	143	280	01	54636	Oberweis	232	099	02
56283	Nörtershausen	137	219	06	55430	Oberwesel, Stadt	140	112	06
76891	Nothweiler	340	034	01	56379	Oberwies	141	106	06
66989	Nünschweiler	340	035	05	67294	Oberwiesen	333	056	04
53520	Nürburg	131	058	01	55758	Oberwörresbach	134	067	03
54675	Nusbaum	232	095	05	56651	Oberzissen	131	060	04
67759	Nußbach	336	069	07	67283	Obrigheim (Pfalz)	332	041	03
55569	Nußbaum	133	072	07	56299	Ochtendung	137	086	02
O					53545	Ockenfels	138	055	04
55481	Ober Kostenz	140	111	04	55437	Ockenheim	339	048	03
56414	Oberahr	143	281	08	54441	Ockfen	235	098	05
66871	Oberalben	336	070	03	67748	Odenbach	336	074	04
66851	Oberarnbach	335	031	05	55571	Odernheim am Glan	133	076	07
56355	Oberbachheim	141	100	07	56357	Oelsberg	141	107	07
54578	Oberbettingen	233	053	03	76877	Offenbach an der Queich	337	061	07
54331	Oberbillig	235	096	03	67749	Offenbach-Hundheim	336	075	04
55767	Oberbrombach	134	062	02	55234	Offenheim	331	053	01
55413	Oberdiebach	339	044	01	67591	Offstein	331	054	03
57639	Oberdreis	138	052	05	53520	Ohlenhard	131	062	01
					55469	Ohlweiler	140	113	07
					66903	Ohmbach	336	076	05
					54316	Ollmuth	235	100	04

PLZ	Gemeindenname	KR	GE	VG	PLZ	Gemeindenname	KR	GE	VG
54689	Olmscheid	232	287	01	56305	Puderbach	138	057	05
67737	Olsbrücken	335	033	06	56862	Pünderich	135	073	05
54646	Olsdorf	232	100	02					
57612	Ölsen	132	087	01					
54597	Olzheim	232	288	06	Q				
54456	Onsdorf	235	101	03					
55276	Oppenheim, Stadt	339	049	07	66851	Queidersbach	335	037	04
55469	Oppertshausen	140	115	07	53518	Quiddelbach	131	066	01
67294	Orbis	333	057	04	56242	Quirnbach	143	061	07
54298	Orenhofen	232	289	07	66909	Quirnbach/Pfalz	336	501	02
57632	Orfgen	132	088	04	67280	Quirnheim	332	042	03
54595	Orlenbach	232	290	06					
54597	Ormont	233	232	05					
54655	Orsfeld	232	101	04	R				
54518	Osann-Monzel	231	103	08					
54317	Osburg	235	103	04	57612	Racksen	132	092	01
56340	Osterspai	141	108	02	54310	Ralingen	235	111	07
67574	Osthofen, Stadt	331	055	00	76857	Ramberg	337	064	01
67731	Otterbach	335	034	06	66887	Rammelsbach	336	079	01
67697	Otterberg, Stadt	335	035	07	67305	Ramsen	333	060	02
67308	Ottersheim	333	058	03	66877	Ramstein-Miesenbach, Stadt	335	038	08
76879	Ottersheim bei Landau	334	023	01	56235	Ransbach-Baumbach, Stadt	143	062	05
67166	Otterstadt	338	021	05	76829	Ranschbach	337	065	05
56244	Ötzingen	143	060	10	67808	Ransweiler	333	061	05
55606	Otzweiler	133	077	03	54413	Rascheid	235	112	01
					67744	Rathskirchen	333	201	05
P					66887	Rathswweiler	336	081	01
					57614	Ratzert	138	058	05
54439	Palzem	235	104	05	56316	Raubach	138	059	05
54531	Pantenburg	231	104	03	55592	Raumbach	133	081	05
56865	Panzweiler	135	070	05	55471	Ravengiersburg	140	119	07
55288	Partenheim	331	056	06	56850	Raversbeuren	140	120	04
54314	Paschel	235	105	02	55469	Rayerschied	140	121	07
56348	Patersberg	141	109	08	53506	Rech	131	068	02
54668	Peffingen	232	103	03	56370	Reckenroth	141	113	05
54331	Pellingen	235	106	03	55481	Reckershausen	140	122	04
54570	Pelm	233	056	02	55566	Rehbach	133	082	07
55430	Perscheid	140	116	06	55592	Rehborn	133	083	05
66989	Petersberg	340	037	05	56479	Rehe	143	285	06
57632	Peterslahr	132	089	04	66907	Rehweiler	336	082	02
56858	Peterswald-Löffelscheid	135	071	05	55471	Reich	140	123	07
55546	Pfaffen-Schwabenheim	133	078	01	55776	Reichenbach	134	068	01
56291	Pfalzfeld	140	117	02	66879	Reichenbach-Steegen	335	501	09
66871	Pfeffelbach	336	077	03	56357	Reichenberg	141	114	08
54662	Philippshiem	232	104	07	67759	Reichsthal	333	202	05
54647	Pickließem	232	105	04	66871	Reichweiler	336	084	03
54498	Piesport	231	105	05	56865	Reidenhausen	135	074	05
56753	Pillig	137	087	02	66507	Reifenberg	340	220	05
54649	Pintesfeld	232	291	01	57632	Reiferscheid	132	093	04
66953	Pirmasens, kreisfreie Stadt	317	000	00	54619	Reiff	232	297	01
54595	Pittenbach	232	292	06	67829	Reiffelbach	133	084	05
56637	Plaidt	137	088	01	53520	Reifferscheid	131	069	01
54673	Plascheid	232	106	05	56861	Reil	231	110	02
54518	Platten	231	107	08	53539	Reimerath	233	233	04
56593	Pleckhausen	132	090	04	54421	Reinsfeld	235	114	01
54518	Plein	231	108	08	54689	Reipeldingen	232	298	01
76889	Pleisweiler-Oberhofen	337	062	02	67753	Reipoltskirchen	336	085	07
55576	Pleitersheim	133	080	01	56357	Reitzenhain	141	115	08
55469	Pleizenhausen	140	118	07	67753	Relsberg	336	086	07
54597	Plütscheid	232	293	01	53424	Remagen, Stadt	131	070	00
54316	Pluwig	235	107	04	56579	Rengsdorf	138	061	06
56357	Pohl	141	111	06	56477	Rennerod, Stadt	143	286	06
56751	Polch, Stadt	137	089	02	56769	Retterath	233	234	04
54340	Pölich	235	108	06	57635	Rettersen	132	094	01
56829	Pommern	135	072	04	56357	Rettershain	141	116	07
53534	Pomster	131	065	01	56370	Rettert	141	117	05
56459	Pottum	143	284	09	56727	Reudelsterz	137	092	03
57589	Pracht	132	091	06	54597	Reuth	233	235	05
56346	Prath	141	112	08	55624	Rhaunen	134	069	04
54689	Preischeid	232	294	01	55494	Rheinböllen	140	125	05
54664	Preist	232	107	07	53619	Rheinbreitbach	138	062	07
54597	Pronsfeld	232	295	06	56598	Rheinbrohl	138	063	02
54595	Prüm, Stadt	232	296	06	76764	Rhein Zabern	334	024	03
54668	Prümzurlay	232	108	03	56321	Rhens, Stadt	137	221	05
					76835	Rhodt unter Rietburg	337	066	03

PLZ	Gemeindenname	KR	GE	VG	PLZ	Gemeindenname	KR	GE	VG
66484	Riedelberg	340	221	08	56414	Salz	143	290	08
56745	Rieden	137	093	04	56479	Salzburg	143	291	06
55469	Riegenroth	140	126	07	67813	Sankt Alban	333	066	05
66509	Rieschweiler-Mühlbach	340	222	05	56858	Sankt Aldegund	135	076	05
55499	Riesweiler	140	127	05	56329	Sankt Goar, Stadt	140	133	06
55765	Rimsberg	134	070	02	56346	Sankt Goarshausen, Loreleystadt, Stadt	141	121	08
76857	Rinnthal	337	067	01	56727	Sankt Johann	137	097	03
55767	Rinzenberg	134	071	02	55578	Sankt Johann	339	050	08
54340	Riöl	235	115	06	66887	Sankt Julian	336	095	04
54636	Rittersdorf	232	109	02	55595	Sankt Katharinen	133	088	06
67294	Rittersheim	333	062	04	53562	Sankt Katharinen (Landkreis Neuwied)	138	068	04
54518	Rivenich	231	111	08	67487	Sankt Martin	337	070	06
54317	Riveris	235	116	04	56220	Sankt Sebastian	137	222	08
67806	Rockenhausen, Stadt	333	502	05	54655	Sankt Thomas	232	113	04
54570	Rockeskyll	233	058	02	55471	Sargenroth	140	134	07
66976	Rodalben, Stadt	340	038	04	54552	Sarmersbach	233	061	01
53520	Rodder	131	072	01	56767	Sassen	233	236	04
56858	Rödelhausen	140	128	04	65391	Sauerthal	141	122	08
67688	Rodenbach	335	040	09	55291	Saulheim	331	058	06
57639	Rodenbach bei Puderbach	138	064	05	54558	Saxler	233	062	01
55481	Rödern	140	129	04	53426	Schalkenbach	131	073	04
54673	Rodershausen	232	110	05	54552	Schalkenmehren	233	063	01
67127	Rödersheim-Gronau	338	022	01	67701	Schallodenbach	335	041	07
56754	Roes	135	075	04	54668	Schankweiler	232	114	03
54636	Röhl	232	111	02	54636	Scharfbillig	232	115	02
55776	Rohrbach	134	073	01	66919	Schauerberg	340	042	07
55490	Rohrbach	140	130	04	55758	Schauen	134	076	04
76865	Rohrbach	337	068	04	56865	Schauen	135	077	05
67354	Römerberg	338	023	00	76779	Scheibenhardt	334	027	02
54597	Rommersheim	232	300	06	54611	Scheid	233	237	05
54411	Rorodt	231	112	06	56379	Scheidt	141	124	03
76835	Roschbach	337	069	03	54673	Scheitenkorb	232	116	05
54619	Roscheid	232	301	01	66869	Schellweiler	336	091	03
57520	Rosenheim (Landkreis Altenkirchen)	132	095	05	56244	Schenkelberg	143	066	07
66894	Rosenkopf	340	223	08	57584	Scheuerfeld	132	098	02
53547	Roßbach	138	065	08	54673	Scheuern	232	117	05
56271	Roßbach	143	287	02	67823	Schiersfeld	333	067	01
56459	Rotenhain	143	288	09	65623	Schiesheim	141	125	04
57539	Roth	132	096	06	67105	Schifferstadt, Stadt	338	025	00
55442	Roth	133	085	08	54429	Schillingen	235	119	02
56288	Roth	140	131	03	66996	Schindhard	340	043	01
56368	Roth	141	118	05	54534	Schladt	231	114	03
54675	Roth an der Our	232	112	05	54340	Schleich	235	120	06
54597	Roth bei Prüm	232	302	06	54636	Schleid	232	118	02
56459	Rothenbach	143	289	09	55483	Schlierschied	140	135	04
67753	Rothselberg	336	087	07	55596	Schloßböckelheim	133	089	06
55767	Rötsweiler-Nockenthal	134	072	02	67718	Schmalenberg	340	044	06
57632	Rott	132	097	04	55758	Schmidthachenbach	134	077	03
55595	Roxheim	133	086	06	55765	Schmißberg	134	078	02
56295	Rüber	137	095	02	66484	Schmitshausen	340	224	07
56244	Rückeroth	143	064	07	56825	Schmitt	135	078	03
55776	Rückweiler	134	074	01	67829	Schmittweiler	133	090	05
55593	Rüdesheim	133	117	06	67699	Schneckenhausen	335	042	07
76761	Rülzheim	334	025	06	55608	Schnuppenbach	133	204	03
76891	Rumbach	340	039	01	55497	Schnorbach	140	138	05
55452	Rümmelsheim	133	087	04	54441	Schoden	235	122	05
56412	Ruppach-Goldhausen	143	065	04	54314	Schömerich	235	123	02
67152	Ruppertsberg	332	043	01	66996	Schöna (Pfalz)	340	045	01
67808	Ruppertsecken	333	065	05	54552	Schönbach	233	064	01
56357	Ruppertshofen	141	120	07	54426	Schönberg	231	115	06
66957	Ruppertsweiler	340	040	03	55469	Schönborn	140	139	07
55776	Ruschberg	134	075	01	56370	Schönborn	141	126	05
56584	Rüscheid	138	066	06	67808	Schönborn	333	068	05
67308	Rüssingen	333	064	03	54316	Schöndorf	235	124	04
66869	Ruthweiler	336	088	03	57638	Schöneberg	132	099	01
66887	Rutsweiler am Glan	336	089	01	55444	Schöneberg	133	091	08
67752	Rutsweiler an der Lauter	336	090	07	54614	Schönecken	232	304	06
S					66901	Schönenberg-Kübelberg	336	092	05
66919	Saaldstadt	340	041	07	67707	Schopp	335	204	04
54439	Saarburg, Stadt	235	118	05	55288	Schornsheim	331	059	06
56648	Saffig	137	096	01	53520	Schuld	131	074	01
54570	Salm	233	060	02	54586	Schüller	233	239	05
54528	Salmatal	231	113	08	57632	Schürdt	132	100	04
					54570	Schutz	233	065	01
					57520	Schutzbach	132	101	03

PLZ	Gemeindenname	KR	GE	VG	PLZ	Gemeindenname	KR	GE	VG
55270	Schwabenheim an der Selz	339	051	03	56322	Spay	137	223	05
56281	Schwall	140	140	02	54662	Speicher	232	123	07
76848	Schwanheim	340	047	02	56288	Spesenroth	140	147	03
55481	Schwarzen	140	141	04	56746	Spessart	131	208	04
54533	Schwarzenborn	231	116	03	67346	Speyer, kreisfreie Stadt	318	000	00
55629	Schwarzerden	133	205	03	55288	Spiesheim	331	061	06
67685	Schwedelbach	335	043	09	76848	Spirkelbach	340	049	02
67365	Schwegenheim	334	028	05	55595	Sponheim	133	101	06
54338	Schweich, Stadt	235	125	06	55576	Sprendlingen	339	056	08
76889	Schweigen-Rechtenbach	337	071	02	55271	Stadecken-Elsheim	339	057	06
56377	Schweighausen	141	127	06	54589	Stadtkyll	233	240	05
76889	Schweighofen	337	072	02	67808	Stahlberg	333	073	05
67744	Schweinschied	133	092	05	56412	Stahlhofen	143	072	04
67808	Schweisweiler	333	069	06	56459	Stahlhofen am Wiesensee	143	293	09
66957	Schweix	340	048	03	67816	Standenbühl	333	074	03
55444	Schweppenhausen	133	093	08	56843	Starkenbourg	231	120	07
55624	Schwerbach	134	079	04	55568	Staudernheim	133	102	07
54597	Schwirzheim	232	305	06	56424	Staudt	143	073	10
55767	Schwollen	134	080	02	56276	Stebach	138	069	03
56479	Seck	143	292	06	54597	Steffeln	233	241	05
56377	Seelbach	141	128	06	57614	Steimel	138	070	05
57632	Seelbach (Westerwald)	132	103	04	66851	Steinalben	340	050	06
57577	Seelbach bei Hamm (Sieg)	132	102	06	56291	Steinbach	140	148	05
67744	Seelen	333	203	05	67808	Steinbach am Donnersberg	333	075	06
55629	Seesbach	133	094	07	66909	Steinbach am Glan	336	096	02
54636	Seffern	232	119	02	55599	Stein-Bockenheim	331	062	05
54636	Sefferweich	232	120	02	54655	Steinborn	232	313	04
54518	Sehlem	231	117	08	57629	Steinebach an der Wied	143	294	02
55444	Seibersbach	133	095	08	57520	Steinebach/Sieg	132	107	05
57632	Seifen	132	104	04	54552	Steineberg	233	067	01
54655	Seinsfeld	232	306	04	56414	Steinefrenz	143	074	08
54597	Seiwerath	232	307	06	56244	Steinen	143	075	07
57537	Selbach (Sieg)	132	105	08	57518	Steineroth	132	108	05
66871	Selchenbach	336	094	03	76889	Steinfeld	337	076	02
54608	Sellerich	232	308	06	54552	Steiningen	233	068	01
56242	Selters (Westerwald), Stadt	143	067	07	56479	Stein-Neukirch	143	295	06
55278	Selzen	339	053	07	56379	Steinsberg	141	130	03
67681	Sembach	335	205	02	76872	Steinweiler	334	030	04
54619	Sengerich	232	309	01	66879	Steinwenden	335	044	08
56820	Senheim	135	079	01	57629	Stein-Wingert	143	296	02
53520	Senscheid	131	075	01	67705	Stelzenberg	335	045	04
55758	Sensweiler	134	081	03	67294	Stetten	333	076	04
54455	Serrig	235	126	05	55758	Stipshausen	134	087	04
56237	Sessenbach	143	068	05	54646	Stockem	232	124	02
56244	Sessenhausen	143	069	07	56472	Stockhausen-Illfurth	143	297	01
54617	Sevenig (Our)	232	310	01	56459	Stockum-Püschchen	143	298	09
54673	Sevenig bei Neuerburg	232	121	05	56587	Straßenhaus	138	071	06
76833	Sieboldingen	337	073	05	57629	Streithausen	143	299	02
56729	Siebenbach	137	099	03	54597	Strickscheid	232	315	01
55599	Siefersheim	331	060	05	54558	Strohn	233	070	01
55758	Sien	134	082	03	55442	Stromberg, Stadt	133	103	08
55758	Sienhachenbach	134	083	03	54552	Strotzbüsch	233	071	01
53520	Sierscheid	131	076	01	56357	Strüth	141	131	07
56427	Siershahn	143	070	10	57614	Stürzelbach	132	109	01
55767	Siesbach	134	084	02	54636	Sülm	232	125	02
76857	Silz	337	074	01	55758	Sulzbach	134	088	04
56337	Simmern	143	071	04	56379	Sulzbach	141	132	06
55469	Simmern/Hunsrück, Stadt	140	144	07	67734	Sulzbachtal	335	046	06
55618	Simmertal	133	096	03	55286	Sulzheim	331	063	06
56379	Singhofen	141	129	06					
54675	Sinspelt	232	122	05					
53489	Sinzig, Stadt	131	077	00	T				
67729	Sippersfeld	333	071	06					
67823	Sitters	333	072	01	54441	Taben-Rodt	235	131	05
55487	Sohren	140	145	04	54426	Talling	231	122	06
55487	Sohrschied	140	146	04	54456	Tawern	235	132	03
54317	Sommerau	235	129	04	56858	Tellig	135	081	05
55595	Sommerloch	133	098	06	54441	Temmels	235	133	03
55767	Sonnenberg-Winnenberg	134	085	02	67806	Teschenmoschel	333	077	05
55758	Sonnschied	134	086	03	66987	Thaleischweiler-Fröschen	340	051	05
55270	Sörgenloch	339	054	06	54424	Thalfang	231	123	06
57636	Sörth	132	106	01	56584	Thalhausen	138	072	06
56858	Sosberg	135	080	05	66871	Thallichtenberg	336	097	03
55595	Spabrücken	133	099	06	66871	Theisbergstegen	336	098	03
55595	Spall	133	100	06	54317	Thomm	235	135	04
54529	Spanqdahlem	232	311	07	56291	Thörlingen	140	149	03

PLZ	Gemeindenname	KR	GE	VG
54340	Thörnich	235	134	06
56743	Thür	137	101	04
55471	Tiefenbach	140	150	07
55546	Tiefenthal	133	104	01
67311	Tiefenthal	332	044	04
55481	Todenroth	140	151	04
56841	Traben-Trarbach, Stadt	231	124	07
55595	Traisen	133	105	02
54441	Trassem	235	136	05
55413	Trechtingshausen	339	058	01
56253	Treis-Karden	135	082	04
54290	Trier, kreisfreie Stadt	211	000	00
53520	Trierscheid	131	079	01
54311	Trierweiler	235	137	07
56753	Trimbs	137	102	02
54636	Trimport	232	126	02
67705	Trippstadt	335	047	04
54349	Trittenheim	231	207	05
66957	Trulben	340	052	03

U

54689	Übereisenbach	232	127	05
55288	Udenheim	331	064	06
54552	Üdersdorf	233	075	01
54552	Udler	233	074	01
55278	Uelversheim	339	059	04
56767	Uersfeld	233	242	04
56767	Ueß	233	243	04
56290	Uhler	140	153	03
56766	Ulmen	135	083	03
66887	Ulmet	336	099	01
55278	Undenheim	339	060	07
53572	Unkel, Stadt	138	073	07
67823	Unkenbach	333	078	01
57648	Unnau	143	300	01
67746	Unterjeckenbach	336	100	04
56412	Untershausen	143	077	04
55483	Unzenberg	140	154	04
54673	Uppershausen	232	128	05
56317	Urbach	138	074	05
56182	Urbar	137	224	07
55430	Urbar	140	155	06
56761	Urmersbach	135	084	02
56220	Urmitz	137	225	08
56825	Urschmitt	135	085	03
54539	Ürzig	231	125	01
54655	Usch	232	129	04
54675	Utscheid	232	102	05
54619	Üttfeld	232	333	01
56291	Utzenhain	140	156	02
54552	Utzerath	233	077	01
54579	Üxheim	233	076	03

V

56179	Vallendar, Stadt	137	226	07
56812	Valwig	135	086	01
55758	Veitsrodt	134	089	03
54472	Veldenz	231	126	01
55578	Vendersheim	331	065	06
67482	Venningen	337	077	03
53560	Vettelschoß	138	075	04
56244	Vielbach	143	078	07
54314	Vierherrenborn	235	140	02
66957	Vinningen	340	053	03
56729	Virneburg	137	105	03
76857	Völkersweiler	337	078	01
57612	Volkerzen	132	110	01
56745	Volkesfeld	137	106	04
55758	Vollmersbach	134	090	03
76744	Vollmersweiler	334	031	04
55546	Volxheim	133	106	01
76889	Vorderweidenthal	337	079	02

W

67591	Wachenheim	331	066	03
67157	Wachenheim an der Weinstraße, Stadt	332	046	06
55263	Wackernheim	339	061	05
56826	Wagenhausen	135	087	03
55494	Wahlbach	140	158	07
55491	Wahlenau	140	159	04
55234	Wahlheim	331	067	01
57614	Wahlrod	143	301	02
66909	Wahnwegen	336	101	02
56477	Waigandshain	143	302	06
55425	Waldalgesheim	339	062	01
55596	Waldböckelheim	133	107	06
56588	Waldbreitbach	138	076	08
56323	Waldesch	137	227	05
67714	Waldfishbach-Burgalben	340	054	06
67822	Waldgrehweiler	333	079	01
76857	Waldhambach	337	080	01
54673	Waldhof-Falkenstein	232	130	05
55444	Waldlaubersheim	133	108	08
67693	Waldleiningen	335	048	03
66914	Waldmohr	336	102	06
56479	Waldmühlen	143	303	06
53498	Waldorf	131	081	03
54320	Waldrach	235	141	04
76857	Walldrohrbach	337	081	01
67165	Waldsee	338	026	05
54429	Waldweiler	235	142	02
56865	Walhausen	135	088	05
54570	Wallenborn	233	079	01
54675	Wallendorf	232	131	03
54597	Wallerseim	232	318	06
55578	Wallertheim	331	068	06
66917	Wallhalben	340	225	07
55595	Wallhausen	133	109	06
57584	Wallmenroth	132	111	02
56414	Wallmerod	143	304	08
54531	Wallscheid	231	127	03
54578	Walsdorf	233	080	03
66484	Walshausen	340	226	08
76833	Walsheim	337	082	05
57632	Walterschen	132	112	04
55442	Warmsroth	133	110	08
67681	Wartenberg-Rohrbach	333	080	06
56370	Wasenbach	141	133	03
56653	Wassenach	131	209	04
54332	Wasserliesch	235	143	03
67319	Wattenheim	332	047	04
54595	Watzerath	232	320	06
54612	Wawern	232	321	06
54441	Wawern	235	144	03
54649	Waxweiler	232	322	01
56653	Wehr	131	210	04
56745	Weibern	131	211	04
55758	Weiden	134	091	03
56355	Weidenbach	141	134	07
54570	Weidenbach	233	081	01
56244	Weidenhahn	143	305	07
67475	Weidenthal	332	048	05
54636	Weidingen	232	132	05
56825	Weiler	135	089	03
56729	Weiler	137	110	03
55413	Weiler bei Bingen	339	063	01
55627	Weiler bei Monzingen	133	111	07
67685	Weilerbach	335	049	09
56379	Weinähr	141	135	06
67366	Weingarten (Pfalz)	334	032	05
55278	Weinolsheim	339	064	04
55595	Weinsheim	133	112	06
54595	Weinsheim	232	226	06
56348	Weisel	141	136	08
67273	Weisenheim am Berg	332	049	02
67256	Weisenheim am Sand	332	050	02
56575	Weißenthurm, Stadt	137	228	08

PLZ	Gemeindenname	KR	GE	VG	PLZ	Gemeindenname	KR	GE	VG
57586	Weitefeld	132	113	03	54614	Winringen	232	327	06
55624	Weitersbach	134	092	04	55595	Winterbach	133	115	06
55629	Weitersborn	133	113	03	66484	Winterbach (Pfalz)	340	228	07
56191	Weitersburg	137	229	07	67822	Winterborn	333	083	01
67808	Weitersweiler	333	081	03	55595	Winterburg	133	116	07
53539	Welcherath	233	244	04	54608	Winterscheid	232	328	06
66887	Welchweiler	336	103	01	67587	Wintersheim	339	066	04
55576	Welgesheim	339	065	08	54616	Winterspelt	232	329	06
57644	Welkenbach	143	306	02	56355	Winterwerb	141	140	07
54441	Wellen	235	146	03	54487	Wintrich	231	133	01
56753	Welling	137	112	02	53534	Wirft	131	086	01
54298	Welschbillig	235	501	07	56814	Wirfus	135	090	01
56729	Welschenbach	137	113	03	56422	Wirges, Stadt	143	081	10
56412	Welschneudorf	143	079	04	56237	Wirscheid	143	082	05
56357	Welterod	141	137	07	55758	Wirschweiler	134	095	03
56459	Weltersburg	143	307	09	57537	Wissen, Stadt	132	117	08
55234	Wendelsheim	331	070	05	54636	Wißmannsdorf	232	501	02
57635	Werkhausen	132	114	01	56237	Wittgert	143	084	05
76857	Wernersberg	337	083	01	54516	Wittlich, Stadt	231	134	00
56414	Weroth	143	080	08	57614	Woldert	138	078	05
53520	Wershofen	131	082	01	56244	Wölferlingen	143	085	07
66919	Weselberg	340	055	07	55578	Wolfsheim	339	202	08
56457	Westerburg, Stadt	143	308	09	67752	Wolfstein, Stadt	336	105	07
56479	Westernohe	143	309	06	56332	Wolken	137	231	06
67368	Westheim (Pfalz)	334	033	05	56826	Wollmerath	135	091	03
67593	Westhofen	331	071	04	55597	Wöllstein	331	072	05
54646	Wettlingen	232	133	02	57635	Wölmersen	132	118	01
56357	Weyer	141	138	08	54636	Wolsfeld	232	137	02
57635	Weyerbusch	132	115	01	55481	Womrath	140	163	04
76835	Weyher in der Pfalz	337	084	03	55599	Wonsheim	331	075	05
55758	Wickenrodt	134	093	03	55490	Woppenroth	140	164	04
56291	Wiebelsheim	140	161	06	67547	Worms, kreisfreie Stadt	319	000	00
57629	Wied	143	310	02	55286	Wörrstadt	331	073	06
56294	Wierschem	137	114	02	76744	Wörth am Rhein, Stadt	334	501	00
54636	Wiersdorf	232	134	02	56858	Würrich	140	165	04
66894	Wiesbach	340	227	08	67808	Würzweiler	333	084	05
54578	Wiesbaum	233	083	03	55471	Wüschheim	140	166	07
53534	Wiesemscheid	131	083	01					
67744	Wiesweiler	336	104	04					
76848	Wilgartswiesen	340	057	02					
56479	Willingen	143	311	06					
56459	Willmenrod	143	312	09	56477	Zehnhäuser bei Rennerod	143	315	06
56594	Willroth	132	116	04	56414	Zehnhäuser bei Wallmerod	143	316	08
54533	Willwerscheid	231	132	02	67378	Zeiskam	334	036	01
54655	Wilsecker	232	135	04	56856	Zell (Mosel), Stadt	135	092	05
54459	Wiltingen	235	148	03	67308	Zellertal	333	501	03
55767	Wilzenberg-Hußweiler	134	094	02	54492	Zeltingen-Rachtig	231	136	01
53518	Wimbach	131	084	01	54313	Zemmer	235	151	07
54457	Wincheringen	235	149	05	54655	Zendscheid	232	331	04
56379	Winden	141	139	06	54314	Zerf	235	152	02
76872	Winden	334	034	04	56761	Zettingen	135	093	02
55452	Windesheim	133	114	04	57632	Ziegenhain	132	119	04
53578	Windhagen	138	077	01	56288	Zilshausen	135	094	04
54558	Winkel (Eifel)	233	084	01	56379	Zimmerschied	141	141	06
57644	Winkelbach	143	313	02	55270	Zornheim	339	067	06
56459	Winnen	143	314	09	55576	Zotzenheim	339	068	08
53520	Winnerath	131	085	01	54422	Züsch	235	153	01
56333	Winningen	137	230	06	66482	Zweibrücken, kreisfreie Stadt	320	000	00
67722	Winnweiler	333	503	06	54673	Zweifelscheid	232	138	00