



Rheinland-Pfalz

STATISTISCHES LANDESAMT

2011

STATISTISCHE BERICHTE



**Schulden der öffentlichen Haushalte sowie
der öffentlich bestimmten Fonds,
Einrichtungen und Unternehmen
am 31. Dezember 2009**



Zeichenerklärung
(nach DIN 55301)

0	weniger als die Hälfte von 1 in der letzten besetzten Stelle, jedoch mehr als nichts
-	nichts vorhanden (genau Null)
...	Angabe fällt später an
/	keine Angabe, da Zahlenwert nicht sicher genug
.	Zahlenwert unbekannt oder geheim zu halten
x	Tabellenfach gesperrt, weil Aussage nicht sinnvoll
D	Durchschnitt
p	vorläufige Zahl
r	berichtete Zahl
s	geschätzte Zahl
()	Aussagewert eingeschränkt, da die Zahl statistisch unsicher ist

Geringfügige Abweichungen in den Summen sind auf Runden der Zahlen zurückzuführen.
Abweichungen gegenüber früheren Veröffentlichungen erklären sich durch inzwischen vorgenommene Korrekturen.

Bei Abgrenzung von Größenklassen wird im Allgemeinen anstelle einer ausführlichen Beschreibung wie
„von 50 bis unter 100“ die Kurzform „50-100“ verwendet.

Inhalt

	Seite
I Grundlagen der Erhebung	
1. Erhebungsprogramm	5
2. Erhebungskatalog	5
3. Schuldenarten	6
4. Laufzeiten und Fälligkeiten	6
5. Aufbereitungs- und Auswertungsprogramm	7
II Tabellen	
1 Land, Gemeinden und Gemeindeverbände	
10 Schulden des Landes, der Gemeinden und Gemeindeverbände 2003 bis 2009 nach Schuldenarten	9
11 Schulden des Landes, der Gemeinden und Gemeindeverbände 2009 nach Schuldenarten	9
12 Kreditmarktschulden des Landes, der Gemeinden und Gemeindeverbände 2009 nach Fälligkeiten	10
13 Schuldenaufnahme und -tilgung des Landes, der Gemeinden und Gemeindeverbände 2009 nach der Laufzeit der Schulden	10
2 Land	
20 Entwicklung der Schulden des Landes 2003 bis 2009 nach Schuldenarten	11
21 Schulden des Landes, der staatlichen Eigenbetriebe und Eigengesellschaften 2003 bis 2009 nach Schuldenarten	12
22 Schuldenaufnahme und -tilgung des Landes 2009 nach der Laufzeit der Schulden	13
3 Kommunale Körperschaften	
30 Schulden der Gemeinden und Gemeindeverbände, der kommunalen Eigenbetriebe und Eigengesellschaften, der kommunalen Krankenanstalten und der Zweckverbände 2003 bis 2009	14
31 Kreditmarktschulden der Gemeinden und Gemeindeverbände 2009 nach Fälligkeiten sowie Gebietskörperschaftsgruppen und Gemeindegrößenklassen	14
32 Schulden der Gemeinden und Gemeindeverbände 2003 bis 2009 nach Gebietskörperschaftsgruppen und Gemeindegrößenklassen	15
33 Schulden der Gemeinden und Gemeindeverbände, der Eigenbetriebe und Eigengesellschaften 2009 nach Schuldenarten und Gebietskörperschaftsgruppen	16
34 Schulden der Gemeinden und Gemeindeverbände 2009 nach Schuldenarten sowie Gebietskörperschaftsgruppen und Gemeindegrößenklassen	18
35 Schuldenaufnahme und -tilgung der Gemeinden und Gemeindeverbände 2009 nach der Laufzeit der Schulden	20
36 Schuldenaufnahme und -tilgung der Gemeinden und Gemeindeverbände 2009 nach der Laufzeit der Schulden sowie Gebietskörperschaftsgruppen und Gemeindegrößenklassen	21
37 Schuldenstand der Gemeinden und Gemeindeverbände sowie Schulden der Eigenbetriebe und Eigengesellschaften 2009 nach Verwaltungsbezirken	22
38 Schuldenstand der Landkreise sowie Schulden der Eigenbetriebe und Eigengesellschaften 2009 nach Verwaltungsbezirken	23
39 Schuldenstand der verbandsfreien Gemeinden, der Verbandsgemeinden und ihrer Ortsgemeinden sowie Schulden der Eigenbetriebe und Eigengesellschaften 2009 nach Verwaltungsbezirken (unter Ausgliederung der Ortsgemeinden mit 3 000 und mehr Einwohnern)	24

4	Zweckverbände	
40	Schuldenstand, -aufnahme und -tilgung der kameral buchenden Zweckverbände 2009 nach Aufgabengebieten und Schuldenarten	42
5	Öffentlich bestimmte Fonds, Einrichtungen und Unternehmen	
50	Schuldenstand der öffentlich bestimmten Fonds, Einrichtungen und Unternehmen 2009 nach Schuldenarten, Aufgabenbereichen und Rechtsformen	43
6	Mindestveröffentlichungsprogramm	
M.1	Schulden des Landes, der Gemeinden und Gemeindeverbände sowie der kameral buchenden Zweckverbände 2009 nach Art der Schulden	44
M.2	Schuldenzugänge beim Land, bei den Gemeinden und Gemeindeverbänden sowie bei den kameral buchenden Zweckverbänden 2009 nach Art der Schulden	45
M.3	Schuldenaufnahme des Landes, der Gemeinden und Gemeindeverbände sowie der kameral buchenden Zweckverbände 2009 nach Laufzeit und Art der Schulden	46
M.4	Schuldenabgänge beim Land, bei den Gemeinden und Gemeindeverbänden sowie bei den kameral buchenden Zweckverbänden 2009 nach Art der Schulden	47
Schaubilder		
	Schulden des Landes 2003 bis 2009	11
	Schuldenaufnahme des Landes, der Gemeinden und Gemeindeverbände 2009 nach der Laufzeit der Schulden	13
	Schulden der Gemeinden und Gemeindeverbände 2003 bis 2009	17
	Schuldenstand der öffentlich bestimmten Fonds, Einrichtungen und Unternehmen 2005 bis 2009	42
	Verschuldung der Gemeinden und Gemeindeverbände am 31.12.2009 in EUR je Einwohner	48
	Alphabetisches Verzeichnis der Verbandsgemeinden	49

I. Grundlagen der Erhebung

1. Erhebungsprogramm

Nach dem Gesetz über Finanz- und Personalstatistiken in der Fassung der Bekanntmachung vom 22. Februar 2006 (BGBl. I S. 438) wird jährlich zum 31.12. eine Bundesstatistik über die Verschuldung des Landes, der Gemeinden und Gemeindeverbände, der Zweckverbände sowie der öffentlich bestimmten Fonds, Einrichtungen und Unternehmen durchgeführt.

Den Kernbereich der Schuldenstatistik bilden Land, Gemeinden und Gemeindeverbände. Zu den Gemeindeverbänden zählen neben den Landkreisen die Verbandsgemeinden und der Bezirksverband Pfalz. Zweckverbände, die den Wirtschaftsunternehmen und öffentlichen Einrichtungen zuzuordnen sind, fallen in den Bereich der öffentlich bestimmten Fonds, Einrichtungen und Unternehmen und sind deshalb dort nachgewiesen. Das Gleiche gilt für die als Zweckverbände geführten Krankenanstalten.

Öffentlich bestimmte Fonds, Einrichtungen und Unternehmen werden in der Schuldenstatistik aufgenommen, sofern an ihnen Bund, Länder, Gemeinden, Gemeindeverbände, Zweckverbände und andere juristische Personen zwischengemeindlicher Zusammenarbeit mit mehr als 50 % des Nenn-/Grundkapitals oder Stimmrechts unmittelbar oder mittelbar beteiligt sind.

In den erweiterten Berichtskreis der öffentlich bestimmten Fonds, Einrichtungen und Unternehmen gehen auch die Eigenbetriebe der Gemeinden mit ein. Kredite, die die Gemeinden für ihre Eigenbetriebe aufgenommen haben, werden dabei gesondert dargestellt und nicht den Gemeinden selbst zu gerechnet.

Getrennt nachgewiesen werden ab 1998 außerdem die kommunalen Krankenanstalten, die 1999 in den Berichtskreis der öffentlich bestimmten Fonds, Einrichtungen und Unternehmen integriert worden sind.

2. Erhebungskatalog

Als Schulden nachgewiesen werden die Beträge, für die die Körperschaft bzw. Fonds, Einrichtung und Unternehmen Schuldner ist, unabhängig davon, wer den Schuldendienst trägt. Dazu gehören auch die Schulden des allgemeinen Kapital- und Grundvermögens, die Schulden für die in der Haushaltsrechnung erfassten Unternehmen sowie die Schulden der den Körperschaften unterstehenden rechtlich unselbstständigen Stiftungen und Sondervermögen. Nicht in die Schulden der kommunalen Körperschaften einzubeziehen sind dagegen die Schulden der öffentlich bestimmten Fonds, Einrichtungen und Unternehmen einschließlich der Krankenanstalten.

Neben diesen Schulden im engeren Sinne, die der eigentliche Gegenstand der Schuldenstatistik sind, werden die Kassenverstärkungskredite, die inneren Darlehen und die kreditähnlichen Rechtsgeschäfte sowie außerdem die Bürgschaften zusätzlich erfasst. Die Kassenverstärkungskredite dienen der kurzfristigen Aufstockung der Kassenmittel, um eine vorübergehende Anspannung der Kassenlage zu überbrücken. Im Gegensatz zu doppisch buchenden Körperschaften sind sie bei Einheiten mit kameraler Rechnungslegung haushaltsmäßig keine Einnahmen der Körperschaften. Nicht unter die Kassenverstärkungskredite fallen die kurzfristigen Zwischenkredite, die zur Vorfinanzierung bestimmter Projekte aufgenommen und später in langfristige Kredite umgewandelt werden; sie werden bei den jeweiligen Kreditarten ausgewiesen.

Innere Darlehen entstehen durch die vorübergehende Inanspruchnahme eigener Mittel der Körperschaft, die für andere Zwecke bestimmt sind (Sonderrücklagen und Sondervermögen). Nach der Reform des kommu-

nalen Haushaltsrechts fallen darunter aber nicht mehr die Schulden, die die kommunalen Körperschaften bei ihren Eigenbetrieben aufnehmen; diese sind vielmehr als „äußere Verschuldung“ den kommunalen Körperschaften zuzurechnen.

Als Bürgschaften sind die Bürgschaften im Sinne des § 765 BGB einschl. der Nachbürgschaften mit den übernommenen Haftungssummen angegeben, nicht dagegen die gesamten Kreditsummen und die durch Gesetz oder Haushaltssatzung festgelegten Ermächtigungssummen. Auf Bürgschaften gezahlte Beträge (Schadenfälle) sind abgesetzt. Bürgschaften, die voll durch Rückbürgschaften gesichert sind, bleiben unberücksichtigt; so weit nur ein Teil durch Rückbürgschaften gesichert ist, ist der ungedeckte Teil angegeben. Nicht einzubeziehen sind außerdem die Bürgschaften, die kraft Gesetzes übernommen werden müssen (z. B. Haftung für Sparkassen, Ausfallbürgschaften beim Wohnungsbau).

Als kreditähnliche Rechtsgeschäfte werden nachrichtlich neben den Restkaufgeldern und den insgesamt eingegangenen Verpflichtungen (= Leistungssumme) aus Leasingverträgen auch Hypotheken-, Grund- und Rentenschulden erfasst. Hier sind die Verbindlichkeiten aufgeführt, die beim Erwerb bereits belasteter Grundstücke übernommen werden. Darlehensaufnahmen gegen hypothekarische Sicherung sind ebenso wie dinglich nicht gesicherte Schuldenaufnahmen nur bei der entsprechenden Schuldenart erfasst.

Neben den Schulden werden die Schuldenaufnahmen in der Gliederung nach Schuldenarten und Laufzeiten und die Tilgung in der Gliederung nach Schuldenarten

ermittelt. Um eine Abstimmung zwischen den zu den Schuldenstatistiken jeweils gemeldeten Beträgen herbeizuführen, werden darüber hinaus auch die sonstigen Zu- und Abgänge erfragt. Dies sind alle diejenigen Zu- und Abgänge gegenüber dem Schuldenstand am 31.12. des Vorjahres, die nicht durch die Aufnahme und Tilgung von Schulden bewirkt sind. „Sonstige Zugänge“ können z. B. aus der Übernahme der Schulden einer in die Haushaltsrechnung eingegliederten, bisher selbstständigen Sonderrechnung, aus der Übernahme von hypothekarisch belastetem Grundbesitz oder aus der

Übernahme von Schulden im Zusammenhang mit dem Aufgabenübergang auf Grund der Funktionalreform ergeben.

Umschuldungen werden nicht im Haushalt veranschlagt und sind mit dem vorgesehenen Gesamtbetrag nachrichtlich im Vermögenshaushalt anzugeben. Lediglich Umschuldungen mit Gläubigerwechsel werden in der Schuldenstatistik als Kreditaufnahmen und Tilgungen nachgewiesen.

3. Schuldenarten

Die Gliederung der Schulden nach Schuldenarten unterscheidet zwischen den Kreditmarktschulden und den Schulden bei öffentlichen Haushalten. Den Kreditmarktschulden sind auch die Kredite von Sozialversicherungen zuzurechnen. Die bei ausländischen Kreditinstituten und bei sonstigen ausländischen Stellen in Euro aufgenommenen Schulden sowie die Fremdwährungsschulden werden ebenfalls bei den Kreditmarktschulden nachgewiesen. Die auf fremde Währungen lautenden Schulden sind in Euro umgerechnet. Die Umrechnung erfolgt unter Zugrundelegung der von der Deutschen Bundesbank zum Erhebungsstichtag veröffentlichten Devisenkurse.

Für die Zuordnung der Schulden zu den Schuldenarten ist grundsätzlich der in der Schuldurkunde bezeichnete Gläubiger maßgebend. Abweichend von diesem Grundsatz werden die von den Kreditinstituten ausgezahlten, aber aus öffentlichen Mitteln stammenden Darlehen nach ihrer Herkunft zugeordnet, d. h. sie erscheinen unter den Krediten von Sozialversicherungen oder den Schulden bei öffentlichen Haushalten. Die Aufteilung nach dem Gläubiger entfällt bei allen Schulden, für die Wertpapiere ausgegeben worden sind (Inhaberschuldverschreibungen, Kassenobligationen).

4. Laufzeiten und Fälligkeiten

Um für Finanzprojektionen und Kapitalmarktanalysen Informationen über den Umfang der in den nächsten Jahren planmäßig vorgesehenen Tilgungszahlungen zu erhalten, werden die Schulden zusätzlich nach Fälligkeiten untergliedert.

Diese Untergliederung kann sich jedoch auf die Kreditmarktschulden beschränken, da die bei öffentlichen Haushalten aufgenommenen Kredite nicht unbedingt wieder dem inländischen Kapitalmarkt zugeführt werden. Dabei werden die in den ersten fünf Jahren fällig werdenden Schulden für jedes einzelne Jahr nachgewiesen. Für die später fällig werdenden Schulden genügt die Zusammenfassung in einer Position, da die Schuldentilgung in diesen Jahren bereits durch die

Tilgungsleistungen für die zum Erhebungsstichtag noch nicht aufgenommenen Kredite bis zu einem gewissen Grad beeinflusst werden dürfte.

Die Differenzierung der Schuldenaufnahmen nach Laufzeiten soll Ergebnisse über die Struktur der neu aufgenommenen Schulden im Hinblick auf ihre Fristigkeit liefern. Dabei wird zwischen kurzfristigen Krediten mit einer Laufzeit von höchstens einem Jahr, mittelfristigen Krediten mit einer Laufzeit von einem bis fünf Jahren und längerfristigen Krediten mit einer Laufzeit von fünf und mehr Jahren unterschieden. Die Fristigkeiten folgen damit der Regelung des Europäischen Systems der Volkswirtschaftlichen Gesamtrechnungen.

5. Aufbereitungs- und Auswertungsprogramm

Die jüngsten Ergebnisse werden jeweils so stark untergliedert, wie es das Aufbereitungsprogramm und der verfügbare Platz erlauben. Vorangestellt sind für die wichtigsten Eckzahlen Vergleichsergebnisse für die vorangegangenen Jahre. Detaillierte Ergebnisse können über das Landesinformationssystem abgerufen werden.

Da die Zuordnung der Schulden zu den einzelnen Darstellungsbereichen der Finanzstatistik von den Ausgliederungen aus den Kernhaushalten sowie von der Wahl der Rechtsform bzw. dem Wechsel zwischen den Rechtsformen bei öffentlich bestimmten Fonds, Einrichtungen und Unternehmen beeinflusst wird, führt jede Änderung im zeitlichen Vergleich zu einem Bruch der nachgewiesenen Ergebnisse, ohne dass sich an den faktischen Verhältnissen etwas geändert zu haben braucht. Wie groß das Ausmaß der Vergleichsstörungen ist, hängt im Wesentlichen von der Größe der betreffenden Institutionen ab.

Mindestveröffentlichungsprogramm

Das mit den übrigen Statistischen Landesämtern und dem Statistischen Bundesamt vereinbarte Mindestveröffentlichungsprogramm ist angefügt. Der Benutzer findet damit bundeseinheitlich abgegrenzte Übersichtsdaten vor, die einen länderübergreifenden Vergleich sehr schnell ermöglichen. Die Tabellen beschränken sich als zusammenfassende Darstellung auf die wichtigsten Eckdaten der Schuldenstatistik.

Die Tabelle M.1 gibt einen Überblick über die Verschuldung des Landes, der Gemeinden und Gemeindeverbände sowie der kamerale Zweckverbände nach der Schuldenart. Die Tabellen M.2 und M.4 weisen die Schuldenzugänge und Schuldenabgänge nach, während die Tabelle M.3 die Laufzeit der aufgenommenen Kredite darstellt.

Gebietsstand

Die Ergebnisse werden in ihrer Abgrenzung nach Gebietskörperschaftsgruppen, Gemeinde- und Verbandsgemeindegrößenklassen sowie Verwaltungsbezirken jeweils nach dem Gebietsstand am 31.12. des betreffenden Jahres nachgewiesen.

In den Tabellen, in denen für mehrere Jahre Angaben in der Gliederung nach Verwaltungsbezirken gebracht werden, sind alle Daten auf den Gebietsstand des jeweils letzten Jahres umgerechnet worden, um einen korrekten Vergleich zu gewährleisten. Eine völlige Vergleichbarkeit lässt sich nur dann nicht erreichen, wenn Landkreise neu gebildet werden; so weit für die Landkreise als Gebietskörperschaften Daten erfasst und nachgewiesen werden, lassen sich die Angaben nur in toto den jeweiligen Rechtsnachfolgern zurechnen, da eine Aufteilung aufgrund der räumlichen Neuabgrenzung nicht in Betracht kommen kann.

Dagegen wird in den Tabellen, in denen Angaben für mehrere Jahre in der Gliederung nach Gebietskörperschaftsgruppen und Gemeinde- bzw. Verbandsgemeindegrößenklassen einander gegenübergestellt werden, auf eine Umrechnung der Angaben für die früheren Jahre auf den Gebietsstand des jeweils letzten Jahres verzichtet. Maßgebend für die Zuordnung der Gemeinden und Gemeindeverbände nach Gebietskörperschaftsgruppen und Gemeinde- bzw. Verbandsgemeindegrößenklassen bleibt damit der Gebietsstand, nach dem die ursprüngliche Aufbereitung der erhobenen Daten erfolgte. Die ursprünglichen Angaben haben hier

durchaus ihren eigenen Aussagewert und lassen außerdem bei einem Vergleich über die Jahre hinweg die Verschiebungen insbesondere zwischen den Gemeinde- und Verbandsgemeindegrößenklassen deutlich erkennen, die bei einer Zuordnung der Gemeinden in allen Jahren nach dem jeweils letzten Gebietsstand eliminiert würden. Bei der Analyse der Daten ist nur zu beachten, dass die Änderungen zwischen den Jahren sowohl auf einer Veränderung des jeweils nachgewiesenen Tatbestandes als auch auf einer Veränderung des Kreises der den einzelnen Gebietskörperschaftsgruppen und Gemeinde- bzw. Verbandsgemeindegrößenklassen jeweils zuzuordnenden Gebietskörperschaften beruhen können. Sofern in diesen Tabellen Veränderungsraten nachgewiesen werden, beziehen sich diese deshalb nicht auf die absoluten Zahlen, sondern auf die je Einwohner ermittelten Relativzahlen.

Maßgebend für die *Zuordnung der Gemeinden zu den Gemeinde- und Verbandsgemeindegrößenklassen* ist grundsätzlich die Zahl der Einwohner am 30.06. des jeweiligen Jahres. Der Berechnung der *Pro-Kopf-Angaben* werden die gleichen Einwohnerzahlen zugrunde gelegt wie der Zuordnung der Gemeinden nach Gemeinde- bzw. Verbandsgemeindegrößenklassen.

Regionalergebnisse

Die Ergebnisse für die kreisfreien Städte und Landkreise, Verbandsgemeinden und kreisangehörigen Gemeinden werden grundsätzlich nach dem systematischen Gemeindeverzeichnis aufgeführt, dem eine achtstellige Kennziffer zugrunde liegt. Die achtstellige Kennziffer ist wie folgt aufgebaut: Die 1. Stelle gibt den ehemaligen Regierungsbezirk, die 2. und 3. Stelle den Kreis innerhalb des ehemaligen Regierungsbezirks an. Die Kennzeichnung der Verbandsgemeinde erfolgt in der 7. und 8. Stelle, da die Verbandsgemeinden eine in Rheinland-Pfalz besonders eingerichtete Verwaltungsebene darstellen und bundeseinheitlich nur mit einem sechsstelligen Gemeindeschlüssel gearbeitet wird, der für die Abgrenzung der Verbandsgemeinden keinen Raum lässt, sodass die Nummern, die für die Verbandsgemeinden innerhalb der Kreise festgelegt wurden, an den bundeseinheitlich sechsstelligen Schlüssel angehängt werden mussten. In der 4. bis 6. Stelle werden die Gemeinden innerhalb eines Kreises durchnummeriert.

In den Tabellen werden die kreisfreien Städte den Landkreisen und die verbandsfreien Gemeinden innerhalb der Landkreise den Verbandsgemeinden und ihren zugehörigen Ortsgemeinden vorangestellt. Bei dem Nachweis der verbandsfreien Gemeinden und der Ortsgemeinden wird die numerische durch eine alphabetische Reihenfolge ersetzt, um die verbandsfreien Gemeinden innerhalb des Landkreises und die Ortsgemeinden innerhalb der Verbandsgemeinde schneller auffinden zu können. Dies ist allerdings nur dort von Bedeutung, wo durch die Bildung von neuen Gemeinden die ursprüngliche Übereinstimmung von numerischer und alphabetischer Reihenfolge nicht mehr beibehalten werden konnte; in der Regel decken sich beide.

Während die Tabellen, die nur Ergebnisse in der Gliederung nach Kreisen (kreisfreie Städte und Landkreise) bringen, relativ leicht überschaubar sind, lassen sich in den Tabellen für die Verbandsgemeinden und ihre angehörigen Gemeinden die Einzelangaben für die gesuchte Verbandsgemeinde am einfachsten mithilfe des im Anhang abgedruckten alphabetischen Verzeichnisses der Verbandsgemeinden auffinden, in dem für jede Verbandsgemeinde die systematische Kennziffer aufgeführt ist.

Innerhalb der kreisangehörigen Städte nehmen die *großen kreisangehörigen Städte* nach § 6 GemO eine besondere Stellung ein. Sie werden daher in den Tabellen, in denen Ergebnisse für die Gemeinden und Gemeindeverbände in der Gliederung nach Verwaltungsbezirken (kreisfreie Städte und Landkreise) nachgewiesen werden, bei den Landkreisen besonders ausgegliedert. Darüber hinaus werden unter der Gesamtsumme für die Landkreise die Angaben für die großen kreisangehörigen Städte als Darunter-Position in einer Summe zusammengefasst, um für einen Vergleich der großen kreisangehörigen Städte mit den anderen Gebietskörperschaftsgruppen entsprechende Bezugsgrößen zur Verfügung zu stellen.

Gebietskörperschaftsgruppen und Gemeinde- bzw. Verbandsgemeindegrößenklassen

Die Gliederung nach Gebietskörperschaftsgruppen und Gemeinde- bzw. Verbandsgemeindegrößenklassen sieht bundeseinheitlich eine getrennte Darstellung der kreisfreien Städte und der kreisangehörigen Gemeinden nach Gemeindegrößenklassen vor, da die Verwaltungen der kreisfreien Städte zugleich die Funktion einer Kreisverwaltung wahrnehmen und die Ergebnisse für die nach Größenklassen gegliederten kreisfreien Städte deshalb nicht ohne weiteres mit den in einer entsprechenden Gliederung nachgewiesenen Ergebnissen für die kreisangehörigen Gemeinden vergleichbar sind. Nachdem in Rheinland-Pfalz im Rahmen der Verwaltungsreform die Institution der Verbandsgemeinde eingeführt worden ist und die Verbandsgemeinden einen erheblichen Teil der Funktionen übernommen haben, die bisher von den ihnen angeschlossenen Ortsgemeinden ausgeübt wurden, muss auch auf dieser Verwaltungsebene im Interesse einer größeren Homogenität der Ergebnisse zwischen den Verbandsgemeinden und den ihnen angeschlossenen Ortsgemeinden einerseits und den verbandsfreien kreisangehörigen Gemeinden andererseits unterschieden werden. Nach Verbandsgemeindegrößenklassen nachgewiesen werden dabei die Verbandsgemeinden selbst und die für die Verbandsgemeinden und ihre Ortsgemeinden zusammengefassten Angaben, die mit den entsprechend gegliederten Ergebnissen für die verbandsfreien Gemeinden vergleichbar sind.

Auf- und Abrundungen

Im Allgemeinen werden die Einzelangaben, Zwischen- und Endsummen unabhängig voneinander auf die

kleinste in der jeweiligen Tabelle zur Darstellung kommende Einheit auf- bzw. abgerundet. Dadurch kann die Summe der Einzelpositionen geringfügig von dem nachgewiesenen Gesamtergebnis abweichen.

Nachweis der Gebietskörperschaftsgruppen und Gemeindegrößenklassen/ Verbandsgemeindegrößenklassen		
Kreisfreie Städte		
100 000	-	200 000
50 000	-	100 000
20 000	-	50 000
Kreisangehörige Gemeinden, Verbandsgemeinden, Landkreise		
verbandsfreie Gemeinden		
50 000	-	100 000
20 000	-	50 000
10 000	-	20 000
5 000	-	10 000
Verbandsgemeinden und deren Ortsgemeinden		
20 000	-	50 000
10 000	-	20 000
5 000	-	10 000
Ortsgemeinden		
10 000	-	20 000
5 000	-	10 000
3 000	-	5 000
1 000	-	3 000
unter	-	1 000
Verbandsgemeinden		
20 000	-	50 000
10 000	-	20 000
5 000	-	10 000
Landkreise		
Bezirksverband Pfalz		

Auf- und Ausgliederungen

Die vollständige Aufgliederung einer Gesamtgröße wird durch den Hinweis „davon“, die teilweise Ausgliederung einzelner Positionen durch den Hinweis „darunter“ kenntlich gemacht. Auf die besonderen Hinweise „davon“ und „darunter“ wird im Allgemeinen dann verzichtet, wenn aus dem Aufbau der Tabelle und den Bezeichnungen im Tabellenkopf und in der Tabellenvorspalte eindeutig hervorgeht, dass es sich im vorliegenden Fall um Auf- bzw. Ausgliederungen handelt.

10 Schulden des Landes, der Gemeinden und Gemeindeverbände 2003 bis 2009
nach Schuldenarten

Schuldenart	2003	2004	2005	2006	2007	2008	2009
1 000 EUR							
Kreditmarktschulden	26 720 269	27 887 761	29 351 628	30 055 000	30 494 305	30 490 486	31 861 312
Schulden bei öffentlichen Haushalten	574 307	543 052	511 185	489 640	457 446	443 022	463 650
I n s g e s a m t	27 294 576	28 430 813	29 862 813	30 544 640	30 951 751	30 933 508	32 324 962
nachrichtlich: Kassenkredite	2 171 409	2 669 126	2 831 143	3 142 624	3 629 810	3 803 260	4 839 796
Veränderung gegenüber dem jeweiligen Vorjahr in %							
Kreditmarktschulden	5,7	4,4	5,2	2,4	1,5	- 0,0	4,5
Schulden bei öffentlichen Haushalten	- 7,5	- 5,4	- 5,9	- 4,2	- 6,6	- 3,2	4,7
I n s g e s a m t	5,4	4,2	5,0	2,3	1,3	- 0,1	4,5
nachrichtlich: Kassenkredite	52,5	22,9	6,1	11,0	15,5	4,8	27,3
EUR je Einwohner							
Kreditmarktschulden	6 587	6 872	7 230	7 414	7 531	7 549	7 928
Schulden bei öffentlichen Haushalten	142	134	126	121	113	110	115
I n s g e s a m t	6 729	7 006	7 356	7 534	7 644	7 659	8 043
nachrichtlich: Kassenkredite	535	658	697	775	896	942	1 204

11 Schulden des Landes, der Gemeinden und Gemeindeverbände 2009
nach Schuldenarten

Schuldenart	Ins- gesamt ¹⁾	Davon			
		Land		Gemeinden und Gemeinde- verbände ¹⁾	
		1 000 EUR	%	1 000 EUR	%
Kreditmarktschulden	31 861 312	26 972 237	84,7	4 889 075	15,3
Anleihen	-	-	-	-	-
Kassenobligationen	-	-	-	-	-
Landesobligationen, -schatzanweisungen	15 611 981	15 611 981	100,0	-	-
Schulden bei					
inländischen Banken und Sparkassen	11 026 312	6 456 328	58,6	4 569 984	41,4
inländischen Bausparkassen	2 097	-	-	2 097	100,0
inländischen Versicherungsunternehmen	3 596 922	3 567 916	99,2	29 006	0,8
der Bundesagentur für Arbeit	-	-	-	-	-
öffentlichen Zusatzversorgungseinrichtungen	111 184	111 000	99,8	184	0,2
sonstigen Sozialversicherungen	58	-	-	58	100,0
sonstigen inländischen Stellen	650 473	362 727	55,8	287 746	44,2
ausländischen Stellen	862 285	862 285	100,0	-	-
EUR-Schulden	862 285	862 285	100,0	-	-
Fremdwährungsschulden	-	-	-	-	-
Schulden bei öffentlichen Haushalten	463 650	379 910	81,9	83 740	18,1
Bei Bund und Lastenausgleichsfonds	383 766	379 910	99,0	3 856	1,0
Beim ERP-Sondervermögen	1 566	-	-	1 566	100,0
Bei sonstigen Sondervermögen des Bundes	631	-	-	631	100,0
Bei Ländern	25 127	-	-	25 127	100,0
Bei Gemeinden und Gemeindeverbänden	7 773	-	-	7 773	100,0
Bei Zweckverbänden	686	-	-	686	100,0
Bei Eigenbetrieben	44 101	-	-	44 101	100,0
I n s g e s a m t	32 324 962	27 352 147	84,6	4 972 815	15,4
nachrichtlich: Kassenkredite	4 839 796	211 700	4,4	4 628 096	95,6

1) Einbezogen sind die kreisfreien Städte, die verbandsfreien Gemeinden, die Verbandsgemeinden mit ihren Ortsgemeinden, die Landkreise und der Bezirksverband Pfalz.

12 Kreditmarktschulden des Landes, der Gemeinden und Gemeindeverbände ¹⁾ 2009
nach Fälligkeiten

Zeitraum, in dem die Tilgung der Schulden fällig wird	Insgesamt		Davon			
			Land		Gemeinden und Gemeindeverbände ²⁾	
	1 000 EUR	%	1 000 EUR	%	1 000 EUR	%
2010	6 268 730	19,0	5 905 621	21,0	363 109	7,4
2011	6 857 872	20,8	6 579 980	23,4	277 892	5,7
2012	3 960 360	12,0	3 694 833	13,1	265 527	5,4
2013	2 399 735	7,3	2 117 000	7,5	282 735	5,8
2014	3 358 381	10,2	3 115 956	11,1	242 425	5,0
nach dem 31.12.2014	10 163 057	30,8	6 705 670	23,8	3 457 387	70,7
Kreditmarktschulden insgesamt	33 008 135	100,0	28 119 060	100,0	4 889 075	100,0

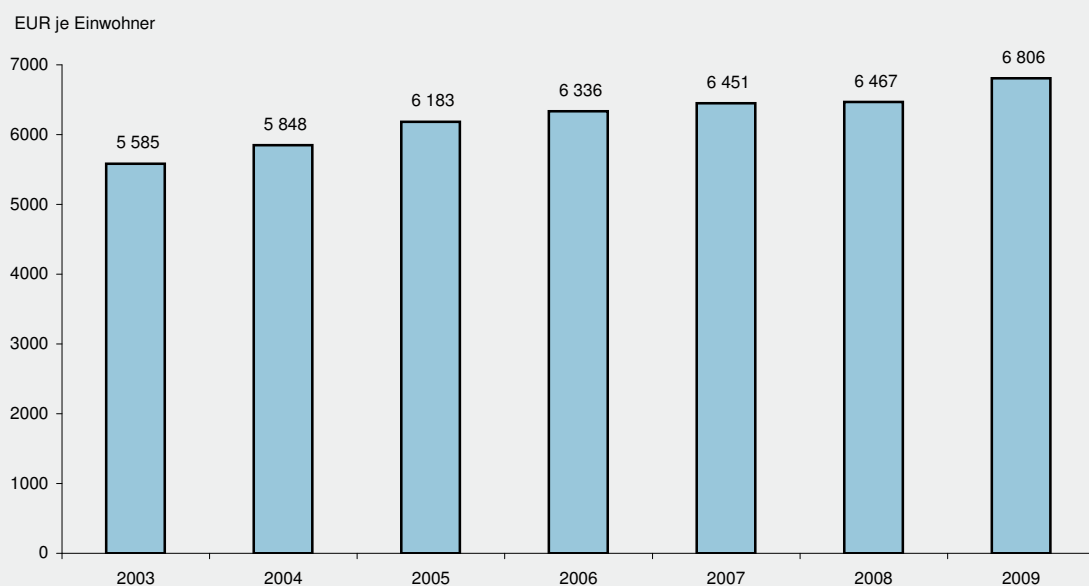
1) Einschließlich der im Bestand der Emittenten befindlichen Anleihestücke. - 2) Einbezogen sind die kreisfreien Städte, die verbandsfreien Gemeinden, die Verbandsgemeinden mit ihren Ortsgemeinden, die Landkreise und der Bezirksverband Pfalz.

13 Schuldenaufnahme und -tilgung des Landes, der Gemeinden und Gemeindeverbände ¹⁾ 2009
nach der Laufzeit der Schulden

Schuldenart	Schulden- aufnahme insgesamt	Davon mit einer Laufzeit von						Schulden- tilgung
		bis einschließlich 1 Jahr		über 1 Jahr bis unter 5 Jahre		5 Jahre und mehr		
	1 000 EUR	%	1 000 EUR	%	1 000 EUR	%	1 000 EUR	
Kreditmarktschulden	6 893 635	1 008 398	14,6	3 700 836	53,7	2 184 401	31,7	6 081 488
Anleihen	-	-	-	-	-	-	-	-
Kassenobligationen	-	-	-	-	-	-	-	-
Landesobligationen, -schatzanweisungen	5 183 000	950 000	18,3	3 476 000	67,1	757 000	14,6	4 156 050
Schulden bei								
inländischen Banken und Sparkassen	928 907	63 571	6,8	83 847	9,0	781 489	84,1	1 654 221
inländischen Bausparkassen	-	-	-	-	-	-	-	761
inländischen Versicherungsunternehmen	669 925	-	-	147 000	21,9	522 925	78,1	237 503
der Bundesagentur für Arbeit	-	-	-	-	-	-	-	-
öffentlichen Zusatzversorgungseinrichtungen	50 000	-	-	-	-	50 000	100,0	108
sonstigen Sozialversicherungen	-	-	-	-	-	-	-	11
sonstigen inländischen Stellen	86 721	-	-	-	-	86 721	100,0	13 215
ausländischen Stellen	-	-	-	-	-	-	-	30 000
EUR-Schulden	-	-	-	-	-	-	-	30 000
Fremdwährungsschulden	-	-	-	-	-	-	-	-
Schulden bei öffentlichen Haushalten	12 804	367	2,9	2 071	16,2	10 366	81,0	26 038
Bei Bund und Lastenausgleichsfonds	-	-	-	-	-	-	-	18 414
Beim ERP-Sondervermögen	-	-	-	-	-	-	-	83
Bei sonstigen Sondervermögen des Bundes	-	-	-	-	-	-	-	35
Bei Ländern	9 125	-	-	2 031	22,3	7 094	77,7	1 962
Bei Gemeinden und Gemeindeverbänden	45	-	-	-	-	45	100,0	334
Bei Zweckverbänden	-	-	-	-	-	-	-	22
Bei Eigenbetrieben	3 634	367	10,1	40	1,1	3 227	88,8	5 188
Insgesamt	6 906 439	1 008 765	14,6	3 702 907	53,6	2 194 767	31,8	6 107 526

1) Einbezogen sind die kreisfreien Städte, die verbandsfreien Gemeinden, die Verbandsgemeinden mit ihren Ortsgemeinden, die Landkreise und der Bezirksverband Pfalz.

Schulden des Landes 2003 bis 2009
(Belastung am 31.12. je Einwohner)



20 Entwicklung der Schulden des Landes 2003 bis 2009 nach Schuldenarten

Schuldenart	2003	2004	2005	2006	2007	2008	2009
-------------	------	------	------	------	------	------	------

1 000 EUR

Kreditmarktschulden	22 137 513	23 242 064	24 638 370	25 251 805	25 702 524	25 722 324	26 972 237
darunter							
Wertpapiersschulden	9 056 288	9 529 811	10 824 961	11 150 079	12 787 266	14 010 031	15 611 981
Schulden bei inländischen							
Banken und Sparkassen	11 296 324	10 687 000	10 480 527	9 709 186	8 577 563	7 281 872	6 456 328
Schulden bei öffentlichen Haushalten	515 930	487 032	460 312	435 228	415 405	398 104	379 910
Insgesamt	22 653 443	23 729 096	25 098 682	25 687 033	26 117 929	26 120 428	27 352 147
nachrichtlich: Kassenkredite	265 000	345 000	75 000	85 000	345 000	109 600	211 700

Veränderung gegenüber dem jeweiligen Vorjahr in %

Kreditmarktschulden	6,1	5,0	6,0	2,5	1,8	0,1	4,9
darunter							
Wertpapiersschulden	18,4	5,2	13,6	3,0	14,7	9,6	11,4
Schulden bei inländischen							
Banken und Sparkassen	- 1,9	- 5,4	- 1,9	- 7,4	- 11,7	- 15,1	- 11,3
Schulden bei öffentlichen Haushalten	- 6,7	- 5,6	- 5,5	- 5,4	- 4,6	- 4,2	- 4,6
Insgesamt	5,8	4,7	5,8	2,3	1,7	0,0	4,7
nachrichtlich: Kassenkredite	691,0	30,2	- 78,3	13,3	305,9	- 68,2	93,2

EUR je Einwohner

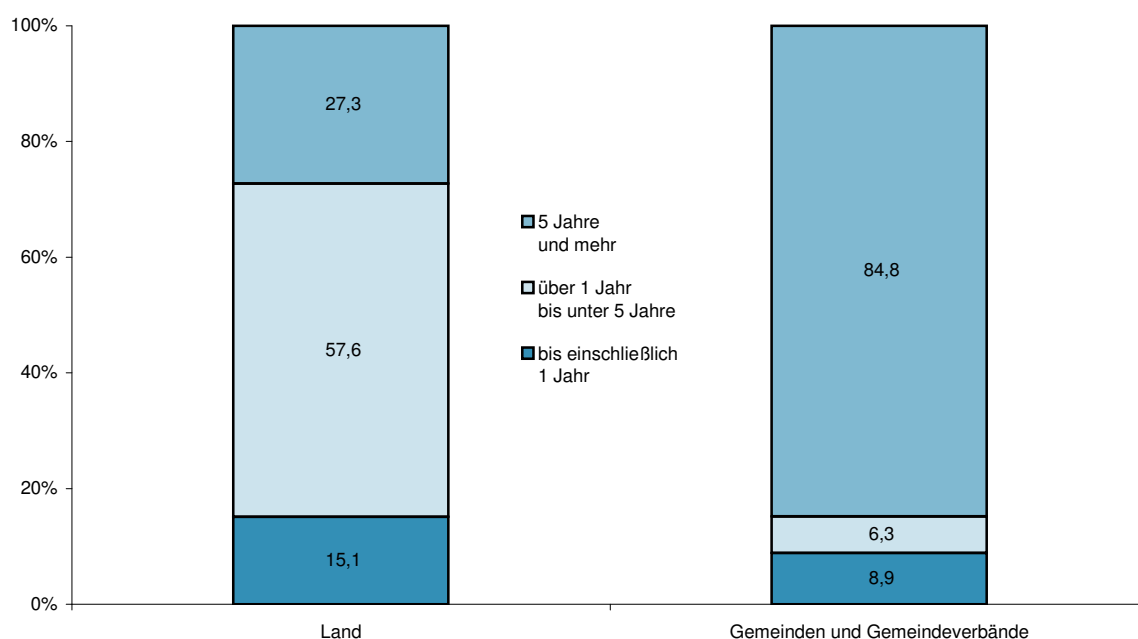
Kreditmarktschulden	5 457	5 727	6 069	6 229	6 348	6 369	6 711
darunter							
Wertpapiersschulden	2 233	2 348	2 667	2 750	3 158	3 469	3 885
Schulden bei inländischen							
Banken und Sparkassen	2 785	2 634	2 582	2 395	2 118	1 803	1 607
Schulden bei öffentlichen Haushalten	127	120	113	107	103	99	95
Insgesamt	5 585	5 848	6 183	6 336	6 451	6 467	6 806
nachrichtlich: Kassenkredite	65	85	18	21	85	27	53

21 Entwicklung der Schulden des Landes, der staatlichen Eigenbetriebe und Eigengesellschaften
2003 bis 2009 nach Schuldenarten

Schuldenart	2003	2004	2005	2006	2007	2008	2009
	1 000 EUR						
Kreditmarktschulden	22 137 513	23 242 064	24 638 370	25 251 805	25 702 524	25 722 324	26 972 237
Anleihen	-	-	-	-	-	-	-
Kassenobligationen	-	-	-	-	-	-	-
Landesobligationen, -schatzanweisungen	9 056 288	9 529 811	10 824 961	11 150 079	12 787 266	14 010 031	15 611 981
Schulden bei							
inländischen Banken und Sparkassen	11 296 324	10 687 000	10 480 527	9 709 186	8 577 563	7 281 872	6 456 328
inländischen Bausparkassen	-	-	-	-	-	-	-
inländischen Versicherungsunternehmen	1 266 210	1 820 484	2 389 113	3 058 413	2 918 278	3 175 862	3 567 916
der Bundesagentur für Arbeit	-	-	-	-	-	-	-
öffentlichen Zusatzversorgungseinrichtungen	2 556	2 556	31 000	61 000	61 000	61 000	111 000
sonstigen Sozialversicherungen	-	-	-	-	-	-	-
sonstigen inländischen Stellen	97 449	151 310	189 130	230 814	216 104	301 274	362 727
ausländischen Stellen	418 686	1 050 903	723 639	1 042 313	1 142 313	892 285	862 285
EUR-Schulden	418 686	1 050 903	723 639	1 042 313	1 142 313	892 285	862 285
Fremdwährungsschulden	-	-	-	-	-	-	-
Schulden bei öffentlichen Haushalten	515 930	487 032	460 312	435 228	415 405	398 104	379 910
Bei Bund und Lastenausgleichsfonds	515 930	487 032	460 312	435 228	415 405	398 104	379 910
für Wohnungsbau	515 925	487 028	460 308	435 225	415 403	398 103	379 909
sonstige	5	4	4	3	2	1	1
Beim ERP-Sondervermögen	-	-	-	-	-	-	-
Bei sonstigen Sondervermögen des Bundes	-	-	-	-	-	-	-
Bei Ländern	-	-	-	-	-	-	-
Bei Gemeinden und Gemeindeverbänden	-	-	-	-	-	-	-
Bei Zweckverbänden	-	-	-	-	-	-	-
I n s g e s a m t	22 653 443	23 729 096	25 098 682	25 687 033	26 117 929	26 120 428	27 352 147
Nachrichtlich							
Kassenverstärkungskredite	265 000	345 000	75 000	85 000	345 000	109 600	211 700
Buchkredite der Deutschen Bundesbank	-	-	-	-	-	-	-
sonstige Kassenverstärkungskredite	265 000	345 000	75 000	85 000	345 000	109 600	211 700
Innere Schulden	-	-	-	-	-	-	-
Bürgschaften, Garantien und sonstige Gewährleistungen (Haftungssumme insgesamt)	308 251	306 723	346 187	722 042	533 134	845 134	996 286
Kreditähnliche Rechtsgeschäfte	19 626	17 893	16 429	14 965	13 588	12 139	10 705
Schulden der Eigenbetriebe	2 972 114	3 543 368	3 563 997	3 587 714	4 233 057	4 374 628	4 425 399
am Kreditmarkt	513 202	693 378	848 019	994 540	1 122 010	1 347 630	1 482 339
bei öffentlichen Verwaltungen	2 458 912	2 849 990	2 715 978	2 593 174	3 111 047	3 026 998	2 943 060
Schulden der Eigengesellschaften ¹⁾	52 618	45 431	57 045	71 367	96 878	122 070	29 303
am Kreditmarkt	32 461	45 431	57 045	71 367	96 878	121 580	29 303
bei öffentlichen Verwaltungen	20 157	-	-	-	-	490	-

1) Mit 100 % unmittelbarer Beteiligung des Landes sowie Anstalten des öffentlichen Rechts.

Schuldenaufnahme des Landes, der Gemeinden und Gemeindeverbände 2009
nach der Laufzeit der Schulden



22 Schuldenaufnahme und -tilgung des Landes 2009
nach der Laufzeit der Schulden

Schuldenart	Schulden- aufnahme insgesamt	Davon mit einer Laufzeit von						Schulden- tilgung
		bis einschließlich 1 Jahr		über 1 Jahr bis unter 5 Jahre		5 Jahre und mehr		
	1 000 EUR	%	1 000 EUR	%	1 000 EUR	%	1 000 EUR	
Kreditmarktschulden	6 368 232	961 000	15,1	3 669 000	57,6	1 738 232	27,3	5 693 319
Anleihen	-	-	-	-	-	-	-	-
Kassenobligationen	-	-	-	-	-	-	-	-
Landesobligationen, -schatzanweisungen	5 183 000	950 000	18,3	3 476 000	67,1	757 000	14,6	4 156 050
Schulden bei								
inländischen Banken und Sparkassen	403 714	11 000	2,7	46 000	11,4	346 714	85,9	1 271 129
inländischen Bausparkassen	-	-	-	-	-	-	-	-
inländischen Versicherungsunternehmen	669 925	-	-	147 000	21,9	522 925	78,1	236 000
der Bundesagentur für Arbeit	-	-	-	-	-	-	-	-
öffentlichen Zusatzversorgungseinrichtungen	50 000	-	-	-	-	50 000	100,0	-
sonstigen Sozialversicherungen	-	-	-	-	-	-	-	-
sonstigen inländischen Stellen	61 593	-	-	-	-	61 593	100,0	140
ausländischen Stellen	-	-	-	-	-	-	-	30 000
EUR-Schulden	-	-	-	-	-	-	-	30 000
Fremdwährungsschulden	-	-	-	-	-	-	-	-
Schulden bei öffentlichen Haushalten	-	-	-	-	-	-	-	18 194
Bei Bund und Lastenausgleichsfonds	-	-	-	-	-	-	-	18 194
für Wohnungsbau	-	-	-	-	-	-	-	18 194
sonstige	-	-	-	-	-	-	-	-
Beim ERP-Sondervermögen	-	-	-	-	-	-	-	-
Bei sonstigen Sondervermögen des Bundes	-	-	-	-	-	-	-	-
Bei Ländern	-	-	-	-	-	-	-	-
Bei Gemeinden und Gemeindeverbänden	-	-	-	-	-	-	-	-
Bei Zweckverbänden	-	-	-	-	-	-	-	-
Insgesamt	6 368 232	961 000	15,1	3 669 000	57,6	1 738 232	27,3	5 711 513

30 Schulden der Gemeinden und Gemeindeverbände, der kommunalen Eigenbetriebe und Eigengesellschaften, der kommunalen Krankenanstalten und der Zweckverbände 2003 bis 2009

Körperschaftsgruppe Schuldenart	2003	2004	2005	2006	2007	2008	2009
1 000 EUR							
Schulden der Gemeinden/GV	4 641 133	4 701 717	4 764 131	4 857 607	4 833 822	4 813 080	4 972 815
am Kreditmarkt	4 582 756	4 645 697	4 713 258	4 803 195	4 791 781	4 768 162	4 889 075
bei öffentlichen Haushalten	58 377	56 020	50 873	54 412	42 041	44 918	83 740
Schulden der Eigenbetriebe und Eigengesellschaften ¹⁾	3 982 047	4 002 037	5 106 473	5 196 874	5 279 013	5 312 474	5 450 347
am Kreditmarkt	2 450 655	2 441 670	3 423 877	3 491 826	3 572 574	3 566 562	3 690 960
bei öffentlichen Haushalten	1 531 392	1 560 367	1 682 596	1 705 048	1 706 439	1 745 912	1 759 387
davon: Schulden der kommunalen Krankenanstalten	131 439	130 434	131 931	81 957	78 347	77 843	79 335
Schulden der Zweckverbände insgesamt	473 493	472 766	487 931	493 176	498 615	503 531	493 942
davon: Zweckverbände mit kameral. Buchführung	90 214	89 606	91 622	102 016	103 181	115 683	124 379
Zweckverbände mit kaufm. Buchführung	383 279	383 160	396 309	391 160	395 434	387 848	369 563
EUR je Einwohner							
Schulden der Gemeinden/GV	1 144	1 159	1 174	1 198	1 194	1 192	1 237
am Kreditmarkt	1 130	1 145	1 161	1 185	1 183	1 181	1 217
bei öffentlichen Haushalten	14	14	13	13	10	11	21
Schulden der Eigenbetriebe und Eigengesellschaften ¹⁾	982	986	1 258	1 282	1 304	1 315	1 356
am Kreditmarkt	604	602	843	861	882	883	918
bei öffentlichen Haushalten	378	385	414	421	421	432	438
davon: Schulden der kommunalen Krankenanstalten	32	32	32	20	19	19	20
Schulden der Zweckverbände insgesamt	117	117	120	122	123	125	123
davon: Zweckverbände mit kameral. Buchführung	22	22	23	25	25	29	31
Zweckverbände mit kaufm. Buchführung	94	94	98	96	98	96	92

1) Ab 2005 einschl. Eigengesellschaften (mit 100 % unmittelbarer Beteiligung einer Gemeinde oder -verbandes sowie Anstalten des öffentlichen Rechts).

31 Kreditmarktschulden der Gemeinden und Gemeindeverbände 2009
nach Fälligkeiten sowie Gebietskörperschaftsgruppen und Gemeindegrößenklassen

Gebiets- körperschaftsgruppe Gemeindegrößenklasse/ Verbandsgemeinde- größenklasse nach der Zahl der Einwohner	Kredit- markt- schulden ins- gesamt	Davon sind planmäßig fällig											
		2010		2011		2012		2013		2014		2015 und später	
		1000 EUR	%	1000 EUR	%	1000 EUR	%	1000 EUR	%	1000 EUR	%	1000 EUR	%
Kreisfreie Städte	1 673 323	159 037	9,5	102 264	6,1	84 484	5,0	103 790	6,2	82 444	4,9	1 141 304	68,2
100 000 - 200 000	1 110 192	127 752	11,5	72 670	6,5	55 314	5,0	75 381	6,8	53 809	4,8	725 266	65,3
50 000 - 100 000	304 849	17 391	5,7	16 098	5,3	15 608	5,1	14 862	4,9	14 855	4,9	226 035	74,1
20 000 - 50 000	258 282	13 894	5,4	13 496	5,2	13 562	5,3	13 547	5,2	13 780	5,3	190 003	73,6
Kreisangehörige Gemeinden, Verbandsgemeinden, Landkreise	3 189 956	202 939	6,4	174 432	5,5	179 798	5,6	177 827	5,6	158 991	5,0	2 295 969	72,0
verbandsfreie Gemeinden	545 971	25 609	4,7	30 140	5,5	25 406	4,7	27 146	5,0	25 847	4,7	411 823	75,4
50 000 - 100 000	50 281	2 850	5,7	2 790	5,5	2 680	5,3	2 520	5,0	2 310	4,6	37 131	73,8
20 000 - 50 000	192 676	7 793	4,0	7 265	3,8	8 365	4,3	7 825	4,1	8 250	4,3	153 178	79,5
10 000 - 20 000	251 354	12 941	5,1	18 321	7,3	11 758	4,7	13 319	5,3	12 509	5,0	182 506	72,6
5 000 - 10 000	51 660	2 025	3,9	1 764	3,4	2 603	5,0	3 482	6,7	2 778	5,4	39 008	75,5
Verbandsgemeinden und deren Ortsgemeinden	1 735 848	118 903	6,8	93 670	5,4	96 190	5,5	93 778	5,4	92 045	5,3	1 241 262	71,5
20 000 - 50 000	460 818	33 874	7,4	22 387	4,9	26 572	5,8	23 304	5,1	24 917	5,4	329 764	71,6
10 000 - 20 000	970 654	60 466	6,2	51 302	5,3	51 952	5,4	53 898	5,6	50 258	5,2	702 778	72,4
5 000 - 10 000	304 376	24 563	8,1	19 981	6,6	17 666	5,8	16 576	5,4	16 870	5,5	208 720	68,6
Ortsgemeinden	1 029 595	77 611	7,5	53 209	5,2	56 603	5,5	54 552	5,3	50 518	4,9	737 102	71,6
10 000 - 20 000	49 831	3 097	6,2	3 415	6,9	3 391	6,8	3 405	6,8	3 308	6,6	33 215	66,7
5 000 - 10 000	299 783	19 168	6,4	14 361	4,8	17 799	5,9	16 208	5,4	13 142	4,4	219 105	73,1
3 000 - 5 000	156 219	10 794	6,9	8 412	5,4	8 490	5,4	8 484	5,4	8 340	5,3	111 699	71,5
1 000 - 3 000	309 177	25 211	8,2	15 196	4,9	16 111	5,2	15 731	5,1	14 411	4,7	222 517	72,0
unter 1 000	214 585	19 341	9,0	11 825	5,5	10 812	5,0	10 724	5,0	11 317	5,3	150 566	70,2
Verbandsgemeinden	706 253	41 292	5,8	40 461	5,7	39 587	5,6	39 226	5,6	41 527	5,9	504 160	71,4
20 000 - 50 000	189 149	12 178	6,4	10 079	5,3	10 918	5,8	10 421	5,5	12 530	6,6	133 023	70,3
10 000 - 20 000	400 542	22 492	5,6	21 657	5,4	21 908	5,5	22 073	5,5	22 993	5,7	289 419	72,3
5 000 - 10 000	116 562	6 622	5,7	8 725	7,5	6 761	5,8	6 732	5,8	6 004	5,2	81 718	70,1
Landkreise	908 137	58 427	6,4	50 622	5,6	58 202	6,4	56 903	6,3	41 099	4,5	642 884	70,8
Bezirksverband Pfalz	25 796	1 133	4,4	1 196	4,6	1 245	4,8	1 118	4,3	990	3,8	20 114	78,0
Insgesamt	4 889 075	363 109	7,4	277 892	5,7	265 527	5,4	282 735	5,8	242 425	5,0	3 457 387	70,7

32 Schulden der Gemeinden und Gemeindeverbände 2003 bis 2009
nach Gebietskörperschaftsgruppen und Gemeindegrößenklassen

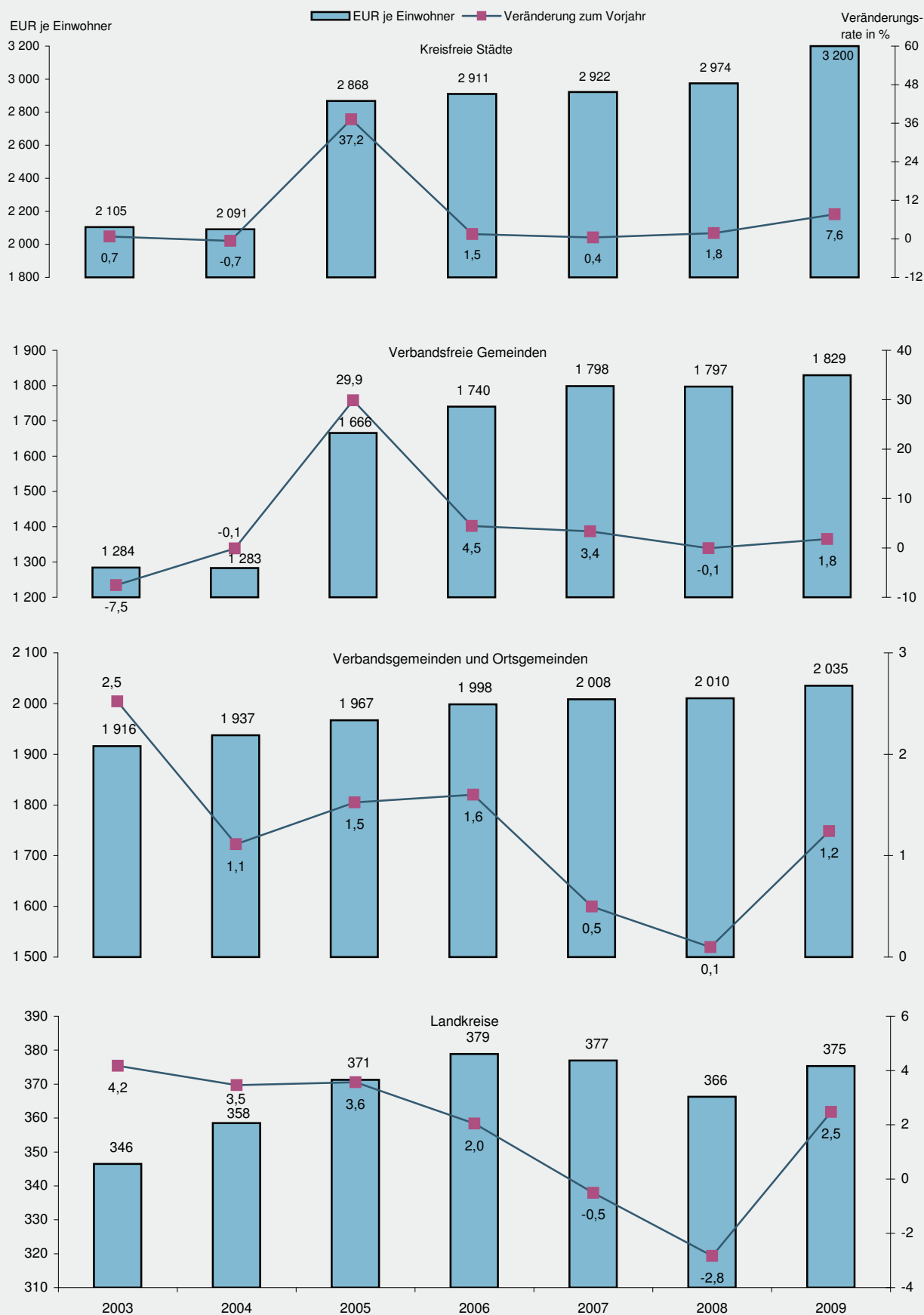
Gebietskörperschaftsgruppe Gemeindegrößenklasse/ Verbandsgemeindegrößenklasse nach der Zahl der Einwohner	2003	2004	2005	2006	2007	2008	2009
1 000 EUR							
Kreisfreie Städte	1 521 288	1 525 586	1 529 609	1 544 119	1 534 220	1 559 293	1 706 565
100 000 - 200 000	989 806	988 395	757 157	739 742	993 471	1 002 319	1 142 988
50 000 - 100 000	310 688	317 570	548 474	569 370	333 485	348 535	305 195
20 000 - 50 000	220 794	219 621	223 978	235 007	207 264	208 439	258 382
Kreisangehörige Gemeinden, Verbandsgemeinden, Landkreise	3 104 463	3 161 771	3 218 656	3 296 771	3 283 760	3 230 365	3 240 454
verbandsfreie Gemeinden	505 613	503 609	524 167	554 770	563 075	549 775	554 091
50 000 - 100 000	56 989	54 608	56 135	52 605	52 480	49 119	50 333
20 000 - 50 000	173 824	170 881	173 569	185 861	193 927	189 341	194 216
10 000 - 20 000	218 603	221 462	239 213	262 847	259 886	253 982	257 797
5 000 - 10 000	56 197	56 658	55 250	53 457	56 782	57 333	51 745
Verbandsgemeinden und deren Ortsgemeinden	1 673 941	1 700 161	1 713 271	1 746 347	1 746 457	1 742 154	1 770 108
20 000 - 50 000	480 287	481 217	485 112	484 892	483 946	481 043	467 566
10 000 - 20 000	940 811	953 009	965 375	987 806	982 002	971 397	992 739
5 000 - 10 000	252 843	265 935	262 784	273 649	280 509	289 714	309 803
Ortsgemeinden	964 076	989 968	1 000 506	1 010 924	1 022 502	1 026 890	1 048 741
10 000 - 20 000	55 824	56 277	52 974	54 060	50 726	52 219	51 650
5 000 - 10 000	295 141	303 116	302 870	306 082	313 800	298 293	304 370
3 000 - 5 000	126 453	129 976	140 879	137 861	130 251	149 044	158 263
1 000 - 3 000	296 538	305 885	302 391	306 704	314 149	314 771	317 975
unter 1 000	190 120	194 714	201 392	206 217	213 576	212 563	216 483
Verbandsgemeinden	709 865	710 193	712 765	735 423	723 955	715 264	721 367
20 000 - 50 000	208 017	205 483	208 728	208 736	209 525	202 383	190 495
10 000 - 20 000	402 889	405 667	406 127	423 468	406 673	401 437	410 936
5 000 - 10 000	98 959	99 043	97 910	103 219	107 757	111 444	119 936
Landkreise	924 909	958 001	981 218	995 654	974 228	938 436	916 255
Bezirksverband Pfalz	15 382	14 360	15 866	16 717	15 842	23 422	25 796
Insgesamt	4 641 133	4 701 717	4 764 131	4 857 607	4 833 822	4 813 080	4 972 815
EUR je Einwohner							
Kreisfreie Städte	1 506	1 512	1 508	1 518	1 501	1 525	1 672
100 000 - 200 000	1 779	1 778	1 638	1 591	1 741	1 753	2 001
50 000 - 100 000	1 091	1 117	1 427	1 482	1 172	1 225	1 303
20 000 - 50 000	1 306	1 304	1 333	1 401	1 240	1 252	1 201
Kreisangehörige Gemeinden, Verbandsgemeinden, Landkreise	1 019	1 037	1 057	1 085	1 085	1 071	1 081
verbandsfreie Gemeinden	778	775	807	857	872	855	873
50 000 - 100 000	852	817	845	798	802	754	777
20 000 - 50 000	774	761	775	831	869	851	879
10 000 - 20 000	755	765	825	908	932	915	899
5 000 - 10 000	813	821	804	782	727	736	828
Verbandsgemeinden und deren Ortsgemeinden	699	709	715	731	733	734	749
20 000 - 50 000	738	737	743	743	742	738	767
10 000 - 20 000	671	679	684	708	707	707	715
5 000 - 10 000	737	776	790	801	825	832	849
Ortsgemeinden	402	413	418	423	429	433	444
10 000 - 20 000	771	778	731	743	698	719	713
5 000 - 10 000	582	604	611	619	637	619	642
3 000 - 5 000	407	406	425	425	406	460	481
1 000 - 3 000	357	369	369	373	385	389	393
unter 1 000	282	288	298	305	314	310	319
Verbandsgemeinden	296	296	298	308	304	301	305
20 000 - 50 000	320	315	320	320	321	311	312
10 000 - 20 000	287	289	288	303	293	292	296
5 000 - 10 000	289	289	294	302	317	320	329
Landkreise	304	314	322	328	322	311	306
Bezirksverband Pfalz	11	10	11	12	11	17	18
Insgesamt	1 144	1 159	1 174	1 198	1 194	1 192	1 237

33 Schulden der Gemeinden und Gemeindeverbände, der Eigenbetriebe und Eigengesellschaften 2009
nach Schuldenarten und Gebietskörperschaftsgruppen

Schuldenart	Gemeinden und Ge- meinde- verbände ins- gesamt ¹⁾	Kreis- freie Städte	Kreisangehörige Gemeinden, Verbandsgemeinden und Landkreise				
			zusammen	ver- bands- freie Ge- meinden	Orts- ge- meinden	Ver- bands- ge- meinden	Land- kreise
1 000 EUR							
Kreditmarktschulden	4 889 075	1 673 323	3 189 956	545 971	1 029 595	706 253	908 137
Anleihen	-	-	-	-	-	-	-
Sonstige Wertpapierschulden	-	-	-	-	-	-	-
Schulden bei							
inländischen Sparkassen	981 743	216 003	756 092	78 857	298 920	169 522	208 793
inländischen Girozentralen/Landesbanken	1 444 710	532 940	901 629	194 221	206 701	192 520	308 187
sonstigen inländischen Kreditinstituten	2 143 531	758 128	1 379 396	238 112	489 581	315 073	336 630
inländischen Bausparkassen	2 097	-	2 097	32	248	1 786	31
inländischen Versicherungsunternehmen	29 006	20 692	8 314	170	5 252	2 892	-
der Bundesagentur für Arbeit	-	-	-	-	-	-	-
öffentlichen Zusatzversorgungseinrichtungen	184	-	184	-	11	173	-
sonstigen Sozialversicherungen	58	38	20	20	-	-	-
sonstigen inländischen Stellen	287 746	145 522	142 224	34 559	28 882	24 287	54 496
ausländischen Stellen	-	-	-	-	-	-	-
EUR-Schulden	-	-	-	-	-	-	-
Fremdwährungsschulden	-	-	-	-	-	-	-
Schulden bei öffentlichen Haushalten	83 740	33 242	50 498	8 120	19 146	15 114	8 118
Bei Bund und Lastenausgleichsfonds	3 856	61	3 795	386	2 542	769	98
Beim ERP-Sondervermögen	1 566	13	1 553	1 553	-	-	-
Bei sonstigen Sondervermögen des Bundes	631	-	631	-	14	617	-
Bei Ländern	25 127	6 503	18 624	3 440	8 160	4 029	2 995
Bei Gemeinden und Gemeindeverbänden	7 773	-	7 773	-	2 334	5 414	25
Bei Zweckverbänden	686	55	631	-	199	432	-
Bei Eigenbetrieben	44 101	26 610	17 491	2 741	5 897	3 853	5 000
Insgesamt	4 972 815	1 706 565	3 240 454	554 091	1 048 741	721 367	916 255
Nachrichtlich							
Kassenverstärkungskredite	4 628 096	2 853 934	1 774 162	204 951	-	580 583	988 628
Innere Darlehen	5 248	-	5 248	-	2 159	373	2 716
Mittel von Sonderrücklagen	2 488	-	2 488	-	2 115	373	-
Mittel von Sondervermögen ohne Sonderrechnung	2 760	-	2 760	-	44	-	2 716
Bürgschaften, Garantien und sonstige Gewährleistungen (Haftungssumme insgesamt)	1 624 853	1 388 629	236 074	214 956	3 456	7 565	10 097
Kreditähnliche Rechtsgeschäfte	4 119	1 625	2 494	2 112	3	1	378
Hypotheken-, Grund- und Rentenschulden	35	-	35	35	-	-	-
Restkaufgelder	3 032	1 178	1 854	1 849	3	1	1
Leasingverträge	1 052	447	605	228	-	-	377
Schulden der Eigenbetriebe	3 896 140	381 802	3 508 838	329 677	71 149	2 925 902	182 110
am Kreditmarkt	2 290 204	361 981	1 922 752	254 899	27 546	1 464 852	175 455
bei öffentlichen Haushalten	1 605 936	19 821	1 586 086	74 778	43 603	1 461 050	6 655
Schulden der Eigengesellschaften ²⁾	1 554 207	1 177 618	347 785	277 753	37 658	5 413	26 961
am Kreditmarkt	1 400 756	1 085 111	286 841	224 928	31 783	3 785	26 345
bei öffentlichen Haushalten	153 451	92 507	60 944	52 825	5 875	1 628	616

1) Einschließlich Bezirksverband Pfalz. - 2) Mit 100 % unmittelbarer Beteiligung einer Gemeinde oder eines Gemeindeverbandes sowie Anstalten des öffentlichen Rechts.

Schulden der Gemeinden und Gemeindeverbände (einschl. Eigenbetriebe und -gesellschaften¹⁾) 2003 bis 2009
(Belastung am 31.12. je Einwohner und Veränderung gegenüber dem jeweiligen Vorjahr)



1) Ab 2005 einschl. Eigengesellschaften (mit 100 % unmittelbarer Beteiligung einer Gemeinde oder -verbandes sowie Anstalten des öffentlichen Rechts).

34 Schulden der Gemeinden und Gemeindeverbände 2009 nach Schuldenarten
sowie Gebietskörperschaftsgruppen und Gemeindegrößenklassen

Gebietskörperschaftsgruppe Gemeindegrößenklasse/ Verbandsgemeindegrößenklasse nach der Zahl der Einwohner	Schulden insgesamt	Kredit- markt- schulden	Schulden bei öffentlichen Haushalten		
			zusammen	darunter Schulden bei	
				Bund, LAF, ERP-Sonder- vermögen	Ländern

1 000 EUR

Kreisfreie Städte	1 706 565	1 673 323	33 242	74	6 503
100 000 - 200 000	1 142 988	1 110 192	32 796	61	6 070
50 000 - 100 000	305 195	304 849	346	13	333
20 000 - 50 000	258 382	258 282	100	-	100
Kreisangehörige Gemeinden, Verbandsgemeinden, Landkreise	3 240 454	3 189 956	50 498	5 348	18 624
verbandsfreie Gemeinden	554 091	545 971	8 120	1 939	3 440
50 000 - 100 000	50 333	50 281	52	-	52
20 000 - 50 000	194 216	192 676	1 540	1 406	134
10 000 - 20 000	257 797	251 354	6 443	533	3 169
5 000 - 10 000	51 745	51 660	85	-	85
Verbandsgemeinden und deren Ortsgemeinden	1 770 108	1 735 848	34 260	3 311	12 189
20 000 - 50 000	467 566	460 818	6 748	1 438	1 094
10 000 - 20 000	992 739	970 654	22 085	1 465	9 609
5 000 - 10 000	309 803	304 376	5 427	408	1 486
Ortsgemeinden	1 048 741	1 029 595	19 146	2 542	8 160
10 000 - 20 000	51 650	49 831	1 819	1 341	478
5 000 - 10 000	304 370	299 783	4 587	225	4 132
3 000 - 5 000	158 263	156 219	2 044	156	1 176
1 000 - 3 000	317 975	309 177	8 798	709	2 074
unter 1 000	216 483	214 585	1 898	111	300
Verbandsgemeinden	721 367	706 253	15 114	769	4 029
20 000 - 50 000	190 495	189 149	1 346	43	1 078
10 000 - 20 000	410 936	400 542	10 394	579	2 386
5 000 - 10 000	119 936	116 562	3 374	147	565
Landkreise	916 255	908 137	8 118	98	2 995
Bezirksverband Pfalz	25 796	25 796	-	-	-
I n s g e s a m t	4 972 815	4 889 075	83 740	5 422	25 127

EUR je Einwohner

Kreisfreie Städte	1 672	1 640	33	0	6
100 000 - 200 000	2 001	1 944	57	0	11
50 000 - 100 000	1 303	1 301	1	0	1
20 000 - 50 000	1 201	1 201	0	-	0
Kreisangehörige Gemeinden, Verbandsgemeinden, Landkreise	1 081	1 064	17	2	6
verbandsfreie Gemeinden	873	860	13	3	5
50 000 - 100 000	777	776	1	-	1
20 000 - 50 000	879	872	7	6	1
10 000 - 20 000	899	877	22	2	11
5 000 - 10 000	828	826	1	-	1
Verbandsgemeinden und deren Ortsgemeinden	749	734	14	1	5
20 000 - 50 000	767	756	11	2	2
10 000 - 20 000	715	699	16	1	7
5 000 - 10 000	849	834	15	1	4
Ortsgemeinden	444	436	8	1	3
10 000 - 20 000	713	688	25	19	7
5 000 - 10 000	642	632	10	0	9
3 000 - 5 000	481	475	6	0	4
1 000 - 3 000	393	382	11	1	3
unter 1 000	319	317	3	0	0
Verbandsgemeinden	305	299	6	0	2
20 000 - 50 000	312	310	2	0	2
10 000 - 20 000	296	288	7	0	2
5 000 - 10 000	329	320	9	0	2
Landkreise	306	303	3	0	1
Bezirksverband Pfalz	18	18	-	-	-
I n s g e s a m t	1 237	1 217	21	1	6

34 Schulden der Gemeinden und Gemeindeverbände 2009 nach Schuldenarten
sowie Gebietskörperschaftsgruppen und Gemeindegrößenklassen

Gebietskörperschaftsgruppe Gemeindegrößenklasse/ Verbandsgemeindegrößenklasse nach der Zahl der Einwohner	Kreditmarktschulden							
	zusammen	darunter Schulden bei						
		Sparkassen	Giro- zentralen	sonstigen Kredit- instituten	Bau- sparkassen	Versiche- rungsunter- nehmen	Sozialver- sicherungen	sonstigen Stellen
1 000 EUR								
Kreisfreie Städte	1 673 323	216 003	532 940	758 128	-	20 692	38	145 522
100 000 - 200 000	1 110 192	133 693	322 050	540 913	-	20 692	-	92 844
50 000 - 100 000	304 849	49 015	130 022	87 268	-	-	-	38 544
20 000 - 50 000	258 282	33 295	80 868	129 947	-	-	38	14 134
Kreisangehörige Gemeinden, Verbandsgemeinden, Landkreise	3 189 956	756 092	901 629	1 379 396	2 097	8 314	204	142 224
verbandsfreie Gemeinden	545 971	78 857	194 221	238 112	32	170	20	34 559
50 000 - 100 000	50 281	9 572	19 033	20 237	-	-	-	1 439
20 000 - 50 000	192 676	28 358	61 436	82 796	32	125	20	19 909
10 000 - 20 000	251 354	26 573	101 078	113 968	-	45	-	9 690
5 000 - 10 000	51 660	14 354	12 674	21 111	-	-	-	3 521
Verbandsgemeinden und deren Ortsgemeinden	1 735 848	468 442	399 221	804 654	2 034	8 144	184	53 169
20 000 - 50 000	460 818	75 603	136 165	220 883	-	3 514	-	24 653
10 000 - 20 000	970 654	279 451	201 973	464 711	753	4 417	153	19 196
5 000 - 10 000	304 376	113 388	61 083	119 060	1 281	213	31	9 320
Ortsgemeinden	1 029 595	298 920	206 701	489 581	248	5 252	11	28 882
10 000 - 20 000	49 831	5 695	16 458	22 925	-	-	-	4 753
5 000 - 10 000	299 783	61 084	73 590	154 033	-	3 691	-	7 385
3 000 - 5 000	156 219	32 813	32 027	86 392	-	-	-	4 987
1 000 - 3 000	309 177	106 910	57 907	135 828	157	877	11	7 487
unter 1 000	214 585	92 418	26 719	90 403	91	684	-	4 270
Verbandsgemeinden	706 253	169 522	192 520	315 073	1 786	2 892	173	24 287
20 000 - 50 000	189 149	24 204	73 149	81 340	-	1 662	-	8 794
10 000 - 20 000	400 542	108 090	92 994	185 695	662	1 026	142	11 933
5 000 - 10 000	116 562	37 228	26 377	48 038	1 124	204	31	3 560
Landkreise	908 137	208 793	308 187	336 630	31	-	-	54 496
Bezirksverband Pfalz	25 796	9 648	10 141	6 007	-	-	-	-
I n s g e s a m t	4 889 075	981 743	1 444 710	2 143 531	2 097	29 006	242	287 746
EUR je Einwohner								
Kreisfreie Städte	1 640	212	522	743	-	20	0	143
100 000 - 200 000	1 944	234	564	947	-	36	-	163
50 000 - 100 000	1 301	209	555	372	-	-	-	165
20 000 - 50 000	1 201	155	376	604	-	-	0	66
Kreisangehörige Gemeinden, Verbandsgemeinden, Landkreise	1 064	252	301	460	1	3	0	47
verbandsfreie Gemeinden	860	124	306	375	0	0	0	54
50 000 - 100 000	776	148	294	312	-	-	-	22
20 000 - 50 000	872	128	278	375	0	1	0	90
10 000 - 20 000	877	93	353	398	-	0	-	34
5 000 - 10 000	826	230	203	338	-	-	-	56
Verbandsgemeinden und deren Ortsgemeinden	734	198	169	340	1	3	0	22
20 000 - 50 000	756	124	223	362	-	6	-	40
10 000 - 20 000	699	201	145	335	1	3	0	14
5 000 - 10 000	834	311	167	326	4	1	0	26
Ortsgemeinden	436	126	87	207	0	2	0	12
10 000 - 20 000	688	79	227	316	-	-	-	66
5 000 - 10 000	632	129	155	325	-	8	-	16
3 000 - 5 000	475	100	97	262	-	-	-	15
1 000 - 3 000	382	132	72	168	0	1	0	9
unter 1 000	317	136	39	133	0	1	-	6
Verbandsgemeinden	299	72	81	133	1	1	0	10
20 000 - 50 000	310	40	120	133	-	3	-	14
10 000 - 20 000	288	78	67	134	0	1	0	9
5 000 - 10 000	320	102	72	132	3	1	0	10
Landkreise	303	70	103	112	0	-	-	18
Bezirksverband Pfalz	18	7	7	4	-	-	-	-
I n s g e s a m t	1 217	244	359	533	1	7	0	72

35 Schuldenaufnahme und -tilgung der Gemeinden und Gemeindeverbände ¹⁾ 2009
nach der Laufzeit der Schulden

Schuldenart	Schulden- aufnahme insgesamt	Davon mit einer Laufzeit von						Schulden- tilgung
		bis einschließlich 1 Jahr		über 1 Jahr bis unter 5 Jahre		5 Jahre und mehr		
	1 000 EUR	%	1 000 EUR	%	1 000 EUR	%	1 000 EUR	
Kreditmarktschulden	525 403	47 398	9,0	31 836	6,1	446 169	84,9	388 169
Anleihen	-	-	-	-	-	-	-	-
Sonstige Wertpapierschulden	-	-	-	-	-	-	-	-
Schulden bei								
inländischen Sparkassen	141 749	32 157	22,7	7 436	5,2	102 156	72,1	95 220
inländischen Girozentralen/Landes- zentralbanken	159 648	-	-	20 257	12,7	139 391	87,3	97 567
sonstigen inländischen Kreditinstituten	198 878	15 241	7,7	4 143	2,1	179 494	90,3	179 942
inländischen Bausparkassen	-	-	-	-	-	-	-	761
inländischen Versicherungs- unternehmen	-	-	-	-	-	-	-	1 503
der Bundesagentur für Arbeit	-	-	-	-	-	-	-	-
öffentlichen Zusatzversorgungs- einrichtungen	-	-	-	-	-	-	-	90
sonstigen Sozialversicherungen	-	-	-	-	-	-	-	11
sonstigen inländischen Stellen	25 128	-	-	-	-	25 128	100,0	13 075
ausländischen Stellen	-	-	-	-	-	-	-	-
EUR-Schulden	-	-	-	-	-	-	-	-
Fremdwährungsschulden	-	-	-	-	-	-	-	-
Schulden bei öffentlichen Haushalten	12 804	367	2,9	2 071	16,2	10 366	81,0	7 844
Bei Bund und Lastenausgleichsfonds	-	-	-	-	-	-	-	220
Beim ERP-Sondervermögen	-	-	-	-	-	-	-	83
Bei sonstigen Sondervermögen des Bundes	-	-	-	-	-	-	-	35
Bei Ländern	9 125	-	-	2 031	22,3	7 094	77,7	1 962
Bei Gemeinden und Gemeindeverbänden	45	-	-	-	-	45	100,0	334
Bei Zweckverbänden	-	-	-	-	-	-	-	22
Bei Eigenbetrieben	3 634	367	10,1	40	1,1	3 227	88,8	5 188
I n s g e s a m t	538 207	47 765	8,9	33 907	6,3	456 535	84,8	396 013

1) Einbezogen sind die kreisfreien Städte, die verbandsfreien Gemeinden, die Verbandsgemeinden mit ihren Ortsgemeinden, die Landkreise und der Bezirksverband Pfalz.

36 Schuldenaufnahme und -tilgung der Gemeinden und Gemeindeverbände 2009
nach der Laufzeit der Schulden sowie Gebietskörperschaftsgruppen und Gemeindegrößenklassen

Gebietskörperschaftsgruppe Gemeindegrößenklasse/ Verbandsgemeindegrößenklasse nach der Zahl der Einwohner	Schulden- aufnahme insgesamt	Davon mit einer Laufzeit von						Schulden- tilgung
		bis einschließlich 1 Jahr		über 1 Jahr bis unter 5 Jahre		5 Jahre und mehr		
		1 000 EUR	%	1 000 EUR	%	1 000 EUR	%	
Insgesamt								
Kreisfreie Städte	211 517	20 000	9,5	15 294	7,2	176 223	83,3	124 716
100 000 - 200 000	169 971	20 000	11,8	11 294	6,6	138 677	81,6	82 311
50 000 - 100 000	33 188	-	-	4 000	12,1	29 188	87,9	28 346
20 000 - 50 000	8 358	-	-	-	-	8 358	100,0	14 059
Kreisangehörige Gemeinden, Verbandsgemeinden, Landkreise	323 190	27 765	8,6	18 613	5,8	276 812	85,6	270 171
verbandsfreie Gemeinden	67 523	3 920	5,8	8 561	12,7	55 042	81,5	52 267
50 000 - 100 000	4 090	-	-	-	-	4 090	100,0	2 876
20 000 - 50 000	28 302	-	-	-	-	28 302	100,0	23 672
10 000 - 20 000	29 477	3 215	10,9	8 476	28,8	17 786	60,3	22 066
5 000 - 10 000	5 654	705	12,5	85	1,5	4 864	86,0	3 653
Verbandsgemeinden und deren Ortsgemeinden	163 825	23 845	14,6	10 052	6,1	129 928	79,3	143 580
20 000 - 50 000	49 398	16 256	32,9	1 320	2,7	31 822	64,4	43 931
10 000 - 20 000	80 509	3 740	4,6	6 871	8,5	69 898	86,8	71 660
5 000 - 10 000	33 918	3 849	11,3	1 861	5,5	28 208	83,2	27 989
Ortsgemeinden	111 760	22 181	19,8	7 484	6,7	82 095	73,5	93 903
10 000 - 20 000	5 657	-	-	-	-	5 657	100,0	6 513
5 000 - 10 000	32 325	6 695	20,7	3 776	11,7	21 854	67,6	23 230
3 000 - 5 000	18 367	9 085	49,5	47	0,3	9 235	50,3	17 621
1 000 - 3 000	36 638	5 689	15,5	2 364	6,5	28 585	78,0	28 537
unter 1 000	18 773	712	3,8	1 297	6,9	16 764	89,3	18 002
Verbandsgemeinden	52 065	1 664	3,2	2 568	4,9	47 833	91,9	49 677
20 000 - 50 000	11 008	-	-	878	8,0	10 130	92,0	13 063
10 000 - 20 000	30 507	1 331	4,4	1 229	4,0	27 947	91,6	27 508
5 000 - 10 000	10 550	333	3,2	461	4,4	9 756	92,5	9 106
Landkreise	91 842	-	-	-	-	91 842	100,0	74 324
Bezirksverband Pfalz	3 500	-	-	-	-	3 500	100,0	1 126
Insgesamt	538 207	47 765	8,9	33 907	6,3	456 535	84,8	396 013
Kreditmarktschulden								
Kreisfreie Städte	206 488	20 000	9,7	15 038	7,3	171 450	83,0	123 507
100 000 - 200 000	164 942	20 000	12,1	11 038	6,7	133 904	81,2	81 161
50 000 - 100 000	33 188	-	-	4 000	12,1	29 188	87,9	28 297
20 000 - 50 000	8 358	-	-	-	-	8 358	100,0	14 049
Kreisangehörige Gemeinden, Verbandsgemeinden, Landkreise	315 415	27 398	8,7	16 798	5,3	271 219	86,0	263 536
verbandsfreie Gemeinden	67 247	3 920	5,8	8 418	12,5	54 909	81,7	51 982
50 000 - 100 000	4 090	-	-	-	-	4 090	100,0	2 868
20 000 - 50 000	28 302	-	-	-	-	28 302	100,0	23 635
10 000 - 20 000	29 286	3 215	11,0	8 418	28,7	17 653	60,3	21 827
5 000 - 10 000	5 569	705	12,7	-	-	4 864	87,3	3 652
Verbandsgemeinden und deren Ortsgemeinden	158 696	23 478	14,8	8 380	5,3	126 838	79,9	140 324
20 000 - 50 000	47 883	16 256	33,9	442	0,9	31 185	65,1	43 795
10 000 - 20 000	78 276	3 740	4,8	6 461	8,3	68 075	87,0	69 973
5 000 - 10 000	32 537	3 482	10,7	1 477	4,5	27 578	84,8	26 556
Ortsgemeinden	110 081	22 088	20,1	7 307	6,6	80 686	73,3	91 174
10 000 - 20 000	5 657	-	-	-	-	5 657	100,0	6 473
5 000 - 10 000	32 300	6 695	20,7	3 776	11,7	21 829	67,6	23 078
3 000 - 5 000	18 367	9 085	49,5	47	0,3	9 235	50,3	17 550
1 000 - 3 000	35 565	5 596	15,7	2 224	6,3	27 745	78,0	26 121
unter 1 000	18 192	712	3,9	1 260	6,9	16 220	89,2	17 952
Verbandsgemeinden	48 615	1 390	2,9	1 073	2,2	46 152	94,9	49 150
20 000 - 50 000	9 993	-	-	-	-	9 993	100,0	13 018
10 000 - 20 000	28 896	1 331	4,6	819	2,8	26 746	92,6	27 136
5 000 - 10 000	9 726	59	0,6	254	2,6	9 413	96,8	8 996
Landkreise	89 472	-	-	-	-	89 472	100,0	71 230
Bezirksverband Pfalz	3 500	-	-	-	-	3 500	100,0	1 126
Insgesamt	525 403	47 398	9,0	31 836	6,1	446 169	84,9	388 169

37 Schuldenstand der Gemeinden und Gemeindeverbände sowie Schulden der Eigenbetriebe
und Eigengesellschaften 2009 nach Verwaltungsbezirken

Verwaltungsbezirk	Schulden der Gemeinden und Gemeindeverbände			nachrichtl. Kassen- kredite	Schulden der Eigenbetriebe		Schulden der Eigengesellschaften ¹⁾	
	insgesamt		darunter Kredit- markt- schulden		insgesamt	darunter Kranken- anstalten	insgesamt	darunter Kranken- anstalten
	1 000 EUR	EUR je Einwohner	1 000 EUR					
Kreisfreie Städte	1 706 565	1 672	1 673 323	2 853 934	381 802	2 173	1 177 618	45 534
Koblenz	214 285	2 018	213 948	65 324	15 260	-	17 388	-
Trier	282 468	2 709	278 595	259 065	-	-	74 390	-
Frankenthal (Pfalz)	48 243	1 030	48 243	103 500	6 295	2 173	7 619	-
Kaiserslautern	169 901	1 720	169 873	453 748	56 089	-	190 204	-
Landau in der Pfalz	9 736	226	9 736	55 189	28 066	-	4 766	3 025
Ludwigshafen am Rhein	381 537	2 335	353 247	613 200	37 110	-	176 758	40 589
Mainz	264 698	1 342	264 402	692 000	135 749	-	524 633	-
Neustadt an der Weinstraße	58 731	1 095	58 477	23 000	12 308	-	1 260	-
Pirmasens	69 920	1 703	69 918	191 561	43 582	-	16 861	1 032
Speyer	55 537	1 114	55 457	96 800	18 293	-	72 765	-
Worms	76 563	935	76 499	194 547	20 999	-	76 605	888
Zweibrücken	74 946	2 182	74 928	106 000	8 051	-	14 369	-
Landkreise ²⁾	3 240 454	1 081	3 189 956	1 774 162	3 508 838	-	347 785	2 824
darunter								
große kreisangehörige Städte	261 179	1 028	259 596	142 222	167 406	-	219 741	-
Ahrweiler	114 515	893	113 035	6 841	201 446	-	3 084	-
Altenkirchen (Ww.)	188 885	1 417	188 819	50 514	230 626	-	31 934	-
Bad Kreuznach	161 982	1 037	160 951	140 213	132 393	-	24 423	-
Bad Kreuznach, gr. kr. St.	59 143	1 360	59 125	16 272	14 540	-	17 819	-
Birkenfeld	98 385	1 162	98 051	110 700	160 305	-	240	-
Idar-Oberstein, gr. kr. St.	43 131	1 394	43 095	37 700	64 024	-	-	-
Cochem-Zell	74 681	1 164	74 672	33 075	125 082	-	497	-
Mayen-Koblenz	299 496	1 418	297 737	111 704	203 756	-	44 877	-
Andernach, gr. kr. St.	24 869	842	24 785	12 000	13 005	-	29 361	-
Mayen, gr. kr. St.	27 554	1 464	27 008	8 210	19 031	-	8 031	-
Neuwied	163 739	899	155 494	193 081	240 286	-	140 926	-
Neuwied, gr. kr. St.	50 333	777	50 281	44 338	-	-	140 700	-
Rhein-Hunsrück-Kreis	48 276	467	47 389	31 500	86 483	-	712	-
Rhein-Lahn-Kreis	128 392	1 028	127 021	83 309	233 518	-	375	-
Lahnstein, gr. kr. St.	15 423	857	14 584	18 470	14 777	-	-	-
Westerwaldkreis	134 095	670	129 806	2 900	301 880	-	1 750	-
Bernkastel-Wittlich	151 082	1 348	148 891	47 791	159 846	-	-	-
Eifelkreis Bittburg-Prüm	126 991	1 343	126 110	55 357	220 427	-	1 452	-
Vulkaneifel	86 763	1 399	86 483	67 845	116 236	-	-	-
Trier-Saarburg	195 899	1 387	195 525	47 569	166 692	-	1 756	1 702
Alzey-Worms	173 171	1 387	171 137	75 900	83 506	-	7 102	-
Bad Dürkheim	183 183	1 373	174 787	123 693	86 244	-	25 279	-
Donnersbergkreis	108 695	1 414	108 571	122 418	105 456	-	-	-
Germersheim	74 864	598	73 405	66 650	39 774	-	6 087	-
Kaiserslautern	105 027	986	100 433	185 189	135 434	-	459	-
Kusel	141 919	1 927	141 919	140 809	95 474	-	8 291	-
Südliche Weinstraße	97 401	890	96 380	22 600	73 755	-	4 119	1 122
Rhein-Pfalz-Kreis	152 297	1 022	151 203	11 781	63 379	-	1 145	-
Mainz-Bingen	182 041	904	179 700	32 246	132 330	-	41 120	-
Bingen am Rhein, gr. kr. St.	40 495	1 673	40 487	5 000	21 031	-	1 307	-
Ingelheim am Rhein, gr. kr. St.	231	10	231	232	20 998	-	22 523	-
Südwestpfalz	48 675	487	42 437	10 477	114 510	-	2 157	-
Bezirksverband Pfalz	25 796	18	25 796	-	5 500	-	28 804	28 804
Insgesamt	4 972 815	1 237	4 889 075	4 628 096	3 896 140	2 173	1 554 207	77 162

1) Mit 100 % unmittelbarer Beteiligung einer Gemeinde oder eines Gemeindeverbandes sowie Anstalten des öffentlichen Rechts. - 2) Einbezogen sind die Landkreise, die verbandsfreien Gemeinden und die Verbandsgemeinden mit ihren Ortsgemeinden.

38 Schuldenstand der Landkreise sowie Schulden der Eigenbetriebe
und Eigengesellschaften 2009 nach Verwaltungsbezirken

Verwaltungsbezirk	Schulden der Landkreise			nachrichtl. Kassen- kredite	Schulden der Eigenbetriebe		Schulden der Eigengesellschaften ¹⁾	
	insgesamt		darunter Kredit- markt- schulden		insgesamt	darunter Kranken- anstalten	insgesamt	darunter Kranken- anstalten
	1 000 EUR	EUR je Einwohner	1 000 EUR					
Ahrweiler	16 158	126	16 158	-	51 221	-	3 084	-
Altenkirchen (Ww.)	41 865	314	41 865	11 000	-	-	19 515	-
Bad Kreuznach	55 755	357	55 744	83 051	-	-	-	-
Birkenfeld	29 611	350	29 611	62 000	114	-	240	-
Cochem-Zell	21 723	339	21 714	23 000	34 601	-	-	-
Mayen-Koblenz	86 509	410	86 509	75 540	-	-	-	-
Neuwied	51 039	280	51 027	116 100	31 695	-	-	-
Rhein-Hunsrück-Kreis	18 392	178	18 392	22 500	-	-	712	-
Rhein-Lahn-Kreis	37 715	302	37 597	44 697	6 125	-	-	-
Westerwaldkreis	46 920	235	44 995	-	-	-	30	-
Bernkastel-Wittlich	52 958	472	52 958	22 000	-	-	-	-
Eifelkreis Bitburg-Prüm	37 397	395	37 078	17 136	20 513	-	553	-
Vulkaneifel	26 547	428	26 539	44 808	296	-	-	-
Trier-Saarburg	53 722	380	53 524	8 610	-	-	1 702	1 702
Alzey-Worms	69 526	557	69 526	60 500	15 109	-	-	-
Bad Dürkheim	44 985	337	44 922	81 000	-	-	-	-
Donnersbergkreis	23 456	305	23 453	49 000	-	-	-	-
Germersheim	28 030	224	28 030	48 150	-	-	-	-
Kaiserslautern	27 639	259	27 639	122 700	1 950	-	-	-
Kusel	25 657	348	25 657	78 000	13 562	-	-	-
Südliche Weinstraße	43 144	394	43 141	14 400	6 924	-	1 125	1 122
Rhein-Pfalz-Kreis	53 133	356	52 684	4 436	-	-	-	-
Mainz-Bingen	19 374	96	19 374	-	-	-	-	-
Südwestpfalz	5 000	50	-	-	-	-	-	-
I n s g e s a m t	916 255	306	908 137	988 628	182 110	-	26 961	2 824

1) Mit 100 % unmittelbarer Beteiligung eines Landkreises sowie Anstalten des öffentlichen Rechts.

39 Schuldenstand der verbandsfreien Gemeinden, der Verbandsgemeinden und ihrer
Ortsgemeinden sowie Schulden der Eigenbetriebe und Eigengesellschaften 2009
nach Verwaltungsbezirken
(unter Ausgliederung der Ortsgemeinden mit 3 000 und mehr Einwohnern)

Gem.- Schl.- Nr.	Gebietskörperschaft	Schuldenstand				nachrichtl. Kassen- kredite	Schulden der Eigen- betriebe	Schulden der Eigen- gesell- schaften 1)
		insgesamt		davon				
				Kredit- markt- schulden	Schulden bei öffent- lichen Haushalten			
		1 000 EUR	EUR je Einw.	1 000 EUR				
131 000 00	LK Ahrweiler	98 357	767	96 877	1 480	6 841	150 225	
131 007 00	Bad Neuenahr-Ahrweiler, St.	11 161	406	11 161	-	1 500	3 684	-
131 070 00	Remagen, St.	20 872	1 297	20 872	-	1 185	23 178	-
131 077 00	Sinzig, St.	8 783	501	8 783	-	750	7 472	-
131 090 00	Grafenschaft	14 476	1 320	13 218	1 258	-	9 283	-
131 000 01	VG Adenau	4 910	360	4 910	-	-	32 292	-
	Verbandsgemeinde	2 334	171	2 334	-	-	32 292	-
	Ortsgemeinden	2 576	189	2 576	-	-	-	-
131 000 02	VG Altenahr	11 756	1 041	11 534	222	138	18 004	-
	Verbandsgemeinde	4 333	384	4 111	222	138	18 004	-
	Ortsgemeinden	7 423	657	7 423	-	-	-	-
131 000 03	VG Bad Breisig	11 926	917	11 926	-	3 268	27 240	-
	Verbandsgemeinde	5 185	399	5 185	-	3 268	23 061	-
	Ortsgemeinden	6 741	518	6 741	-	-	4 179	-
131 006 03	Bad Breisig, St.	5 021	566	5 021	-	-	4 179	-
131 000 04	VG Brohlthal	14 473	792	14 473	-	-	29 072	-
	Verbandsgemeinde	6 686	366	6 686	-	-	29 072	-
	Ortsgemeinden	7 787	426	7 787	-	-	-	-
131 202 04	Burgbrohl	2 611	811	2 611	-	-	-	-
132 000 00	LK Altenkirchen (Ww.)	147 020	1 103	146 954	66	39 514	230 626	12 419
132 050 00	Herdorf, St.	8 711	1 248	8 711	-	2 370	11 186	-
132 000 01	VG Altenkirchen (Ww.)	16 644	717	16 644	-	-	54 326	-
	Verbandsgemeinde	9 224	397	9 224	-	-	54 326	-
	Ortsgemeinden	7 420	320	7 420	-	-	-	-
132 501 01	Altenkirchen (Ww.), St.	6 393	1 052	6 393	-	-	-	-
132 000 02	VG Betzdorf	16 265	1 034	16 265	-	15 000	11 866	-
	Verbandsgemeinde	5 485	349	5 485	-	15 000	11 796	-
	Ortsgemeinden	10 780	685	10 780	-	-	70	-
132 006 02	Betzdorf, St.	8 754	860	8 754	-	-	70	-
132 000 03	VG Daaden	4 107	350	4 041	66	-	18 397	-
	Verbandsgemeinde	1 538	131	1 538	-	-	18 397	-
	Ortsgemeinden	2 569	219	2 503	66	-	-	-
132 018 03	Daaden	1 617	367	1 617	-	-	-	-
132 000 04	VG Flammersfeld	13 399	1 129	13 399	-	4 543	37 595	-
	Verbandsgemeinde	9 617	810	9 617	-	4 543	37 595	-
	Ortsgemeinden	3 782	319	3 782	-	-	-	-
132 000 05	VG Gebhardshain	9 970	901	9 970	-	-	15 480	-
	Verbandsgemeinde	3 433	310	3 433	-	-	15 480	-
	Ortsgemeinden	6 537	591	6 537	-	-	-	-

39 Schuldenstand der verbandsfreien Gemeinden, der Verbandsgemeinden und ihrer
Ortsgemeinden sowie Schulden der Eigenbetriebe und Eigengesellschaften 2009
nach Verwaltungsbezirken
(unter Ausgliederung der Ortsgemeinden mit 3 000 und mehr Einwohnern)

Gem.- Schl.- Nr.	Gebietskörperschaft	Schuldenstand				nachrichtl. Kassen- kredite	Schulden der Eigen- betriebe	Schulden der Eigen- gesell- schaften 1)
		insgesamt		davon				
				Kredit- markt- schulden	Schulden bei öffent- lichen Haushalten			
		1 000 EUR	EUR je Einw.	1 000 EUR				

noch: LK Altenkirchen (Ww.)

132 000 06	VG Hamm (Sieg)	14 902	1 157	14 902	-	8 000	22 229	-
	Verbandsgemeinde	8 318	646	8 318	-	8 000	22 229	-
	Ortsgemeinden	6 584	511	6 584	-	-	-	-
132 044 06	Hamm (Sieg)	3 047	926	3 047	-	-	-	-
132 000 07	VG Kirchen (Sieg)	26 174	1 072	26 174	-	1 803	33 578	65
	Verbandsgemeinde	5 754	236	5 754	-	1 803	33 578	65
	Ortsgemeinden	20 420	836	20 420	-	-	-	-
132 063 07	Kirchen (Sieg), St.	8 731	986	8 731	-	-	-	-
132 072 07	Mudersbach	5 138	828	5 138	-	-	-	-
132 076 07	Niederfischbach	5 844	1 231	5 844	-	-	-	-
132 000 08	VG Wissen	36 848	2 398	36 848	-	7 798	25 969	12 354
	Verbandsgemeinde	6 620	431	6 620	-	7 798	25 969	-
	Ortsgemeinden	30 228	1 967	30 228	-	-	-	12 354
132 117 08	Wissen, St.	25 475	3 098	25 475	-	-	-	12 354
133 000 00	LK Bad Kreuznach	106 227	680	105 207	1 020	57 162	132 393	24 423
133 006 00	Bad Kreuznach, gr. kr. St.	59 143	1 360	59 125	18	16 272	14 540	17 819
133 052 00	Kirn, St.	11 066	1 322	11 066	-	4 825	6 097	659
133 000 01	VG Bad Kreuznach	1 157	129	1 157	-	-	9 610	-
	Verbandsgemeinde	214	24	214	-	-	9 610	-
	Ortsgemeinden	943	105	943	-	-	-	-
133 000 02	VG Bad Münster am Stein-Ebg.	8 958	806	8 958	-	29 951	14 916	-
	Verbandsgemeinde	1 794	161	1 794	-	29 951	14 916	-
	Ortsgemeinden	7 164	644	7 164	-	-	-	-
133 007 02	Bad Münster am Stein-Ebg., St.	5 547	1 456	5 547	-	-	-	-
133 000 03	VG Kirn-Land	3 039	297	2 907	132	84	9 230	-
	Verbandsgemeinde	601	59	601	-	84	9 230	-
	Ortsgemeinden	2 438	238	2 306	132	-	-	-
133 000 04	VG Langenlonsheim	3 603	269	3 603	-	-	14 216	-
	Verbandsgemeinde	2 750	205	2 750	-	-	14 216	-
	Ortsgemeinden	853	64	853	-	-	-	-
133 054 04	Langenlonsheim	-	-	-	-	-	-	-
133 000 05	VG Meisenheim	5 080	629	5 063	17	4 430	14 773	-
	Verbandsgemeinde	2 377	294	2 360	17	4 430	14 773	-
	Ortsgemeinden	2 703	334	2 703	-	-	-	-
133 000 06	VG Rüdesheim	3 276	131	3 276	-	-	13 728	-
	Verbandsgemeinde	3 253	130	3 253	-	-	13 728	-
	Ortsgemeinden	23	1	23	-	-	-	-
133 000 07	VG Bad Sobernheim	6 672	369	6 619	53	1 600	30 077	1 968
	Verbandsgemeinde	4 202	232	4 202	-	1 600	30 077	680
	Ortsgemeinden	2 470	137	2 417	53	-	-	1 288
133 501 07	Bad Sobernheim, St.	1 133	175	1 133	-	-	-	1 288

39 Schuldenstand der verbandsfreien Gemeinden, der Verbandsgemeinden und ihrer
Ortsgemeinden sowie Schulden der Eigenbetriebe und Eigengesellschaften 2009
nach Verwaltungsbezirken
(unter Ausgliederung der Ortsgemeinden mit 3 000 und mehr Einwohnern)

Gem.- Schl.- Nr.	Gebietskörperschaft	Schuldenstand				nachrichtl. Kassen- kredite	Schulden der Eigen- betriebe	Schulden der Eigen- gesell- schaften 1)
		insgesamt		davon				
				Kredit- markt- schulden	Schulden bei öffent- lichen Haushalten			
		1 000 EUR	EUR je Einw.	1 000 EUR				

noch: LK Bad Kreuznach

133 000 08	VG Stromberg	4 233	456	3 433	800	-	5 206	3 977
	Verbandsgemeinde	2 125	229	1 905	220	-	5 206	3 977
	Ortsgemeinden	2 108	227	1 528	580	-	-	-
133 103 08	Stromberg, St.	1 330	421	800	530	-	-	-
134 000 00	LK Birkenfeld	68 774	812	68 440	334	48 700	160 191	-
134 045 00	Idar-Oberstein, gr. kr. St.	43 131	1 394	43 095	36	37 700	64 024	-
134 000 01	VG Baumholder	2 575	261	2 575	-	-	10 631	-
	Verbandsgemeinde	327	33	327	-	-	10 631	-
	Ortsgemeinden	2 248	228	2 248	-	-	-	-
134 005 01	Baumholder, St.	861	211	861	-	-	-	-
134 000 02	VG Birkenfeld	13 362	672	13 362	-	11 000	37 385	-
	Verbandsgemeinde	7 707	388	7 707	-	11 000	37 385	-
	Ortsgemeinden	5 655	285	5 655	-	-	-	-
134 010 02	Birkenfeld, St.	4 629	683	4 629	-	-	-	-
134 000 03	VG Herrstein	7 053	430	7 053	-	-	34 432	-
	Verbandsgemeinde	3 435	209	3 435	-	-	34 432	-
	Ortsgemeinden	3 618	221	3 618	-	-	-	-
134 000 04	VG Rhaunen	2 653	350	2 355	298	-	13 719	-
	Verbandsgemeinde	1 137	150	1 137	-	-	13 719	-
	Ortsgemeinden	1 516	200	1 218	298	-	-	-
135 000 00	LK Cochem-Zell	52 958	825	52 958	-	10 075	90 481	497
135 000 01	VG Cochem	17 500	1 140	17 500	-	-	23 251	497
	Verbandsgemeinde	5 678	370	5 678	-	-	18 458	-
	Ortsgemeinden	11 822	770	11 822	-	-	4 793	497
135 020 01	Cochem, St.	8 098	1 628	8 098	-	-	4 793	497
135 000 02	VG Kaisersesch	8 923	698	8 923	-	3 000	19 243	-
	Verbandsgemeinde	1 487	116	1 487	-	3 000	19 243	-
	Ortsgemeinden	7 436	582	7 436	-	-	-	-
135 045 02	Kaisersesch, St.	1 040	344	1 040	-	-	-	-
135 000 03	VG Ulmen	8 218	752	8 218	-	4 300	11 574	-
	Verbandsgemeinde	1 611	147	1 611	-	4 300	11 574	-
	Ortsgemeinden	6 607	604	6 607	-	-	-	-
135 083 03	Ulmen, St.	2 097	641	2 097	-	-	-	-
135 000 04	VG Treis-Karden	8 305	942	8 305	-	948	13 412	-
	Verbandsgemeinde	3 208	364	3 208	-	948	13 412	-
	Ortsgemeinden	5 097	578	5 097	-	-	-	-
135 000 05	VG Zell (Mosel)	10 012	615	10 012	-	1 827	23 001	-
	Verbandsgemeinde	2 881	177	2 881	-	1 827	23 001	-
	Ortsgemeinden	7 131	438	7 131	-	-	-	-

39 Schuldenstand der verbandsfreien Gemeinden, der Verbandsgemeinden und ihrer
Ortsgemeinden sowie Schulden der Eigenbetriebe und Eigengesellschaften 2009
nach Verwaltungsbezirken
(unter Ausgliederung der Ortsgemeinden mit 3 000 und mehr Einwohnern)

Gem.- Schl.- Nr.	Gebietskörperschaft	Schuldenstand				nachrichtl. Kassen- kredite	Schulden der Eigen- betriebe	Schulden der Eigen- gesell- schaften 1)
		insgesamt		davon				
				Kredit- markt- schulden	Schulden bei öffent- lichen Haushalten			
		1 000 EUR	EUR je Einw.	1 000 EUR				

noch: LK Cochem-Zell

135 092 05	Zell (Mosel), St.	4 015	960	4 015	-	-	-	-
137 000 00	LK Mayen-Koblenz	212 987	1 008	211 228	1 759	36 164	203 756	44 877
137 003 00	Andernach, gr. kr. St.	24 869	842	24 785	84	12 000	13 005	29 361
137 068 00	Mayen, gr. kr. St.	27 554	1 464	27 008	546	8 210	19 031	8 031
137 203 00	Bendorf, St.	19 582	1 140	19 579	3	9 600	12 243	1 272
137 000 01	VG Pellenz	15 145	929	15 145	-	3 348	11 481	-
	Verbandsgemeinde	2 353	144	2 353	-	3 348	11 481	-
	Ortsgemeinden	12 792	785	12 792	-	-	-	-
137 057 01	Krufft	4 200	1 068	4 200	-	-	-	-
137 081 01	Nickenich	-	-	-	-	-	-	-
137 088 01	Plaidt	6 967	1 195	6 967	-	-	-	-
137 000 02	VG Maifeld	45 344	1 881	45 344	-	-	28 110	6 213
	Verbandsgemeinde	13 041	541	13 041	-	-	28 110	-
	Ortsgemeinden	32 303	1 340	32 303	-	-	-	6 213
137 086 02	Ochtendung	11 419	2 195	11 419	-	-	-	2 204
137 089 02	Polch, St.	10 160	1 547	10 160	-	-	-	4 009
137 501 02	Münstermaifeld, St.	7 648	2 217	7 648	-	-	-	-
137 000 03	VG Vordereifel	13 063	772	13 063	-	-	40 159	-
	Verbandsgemeinde	2 360	140	2 360	-	-	40 159	-
	Ortsgemeinden	10 703	633	10 703	-	-	-	-
137 000 04	VG Mendig	18 162	1 347	18 162	-	206	13 976	-
	Verbandsgemeinde	5 895	437	5 895	-	206	13 976	-
	Ortsgemeinden	12 267	910	12 267	-	-	-	-
137 069 04	Mendig, St.	9 683	1 123	9 683	-	-	-	-
137 000 05	VG Rhens	8 035	923	8 035	-	1 550	9 496	-
	Verbandsgemeinde	1 237	142	1 237	-	1 550	9 496	-
	Ortsgemeinden	6 798	781	6 798	-	-	-	-
137 000 06	VG Untermosel	10 898	594	10 872	26	1 250	23 994	-
	Verbandsgemeinde	2 431	133	2 405	26	1 250	23 994	-
	Ortsgemeinden	8 467	462	8 467	-	-	-	-
137 212 06	Koborn-Gondorf	1 481	457	1 481	-	-	-	-
137 000 07	VG Vallendar	15 662	1 042	14 699	963	-	9 101	-
	Verbandsgemeinde	8 149	542	7 186	963	-	9 101	-
	Ortsgemeinden	7 513	500	7 513	-	-	-	-
137 224 07	Urbar	1 290	414	1 290	-	-	-	-
137 226 07	Vallendar, St.	5 466	658	5 466	-	-	-	-
137 000 08	VG Weißenthurm	14 673	447	14 536	137	-	23 160	-
	Verbandsgemeinde	8 928	272	8 791	137	-	11 048	-
	Ortsgemeinden	5 745	175	5 745	-	-	12 112	-
137 211 08	Kettig	-	-	-	-	-	-	-
137 216 08	Mülheim-Kärlich, St.	800	74	800	-	-	12 112	-
137 225 08	Urmitz	-	-	-	-	-	-	-

39 Schuldenstand der verbandsfreien Gemeinden, der Verbandsgemeinden und ihrer
Ortsgemeinden sowie Schulden der Eigenbetriebe und Eigengesellschaften 2009
nach Verwaltungsbezirken
(unter Ausgliederung der Ortsgemeinden mit 3 000 und mehr Einwohnern)

Gem.- Schl.- Nr.	Gebietskörperschaft	Schuldenstand				nachrichtl. Kassen- kredite	Schulden der Eigen- betriebe	Schulden der Eigen- gesell- schaften 1)
		insgesamt		davon				
				Kredit- markt- schulden	Schulden bei öffent- lichen Haushalten			
		1 000 EUR	EUR je Einw.					

noch: LK Mayen-Koblenz

137 228 08	Weißenthurm, St.	4 100	528	4 100	-	-	-	-
138 000 00	LK Neuwied	112 700	619	104 467	8 233	76 981	208 591	140 926
138 045 00	Neuwied, gr. kr. St.	50 333	777	50 281	52	44 338	-	140 700
138 000 01	VG Asbach	5 337	238	4 459	878	-	48 317	-
	Verbandsgemeinde	5 337	238	4 459	878	-	48 317	-
	Ortsgemeinden	-	-	-	-	-	-	-
138 003 01	Asbach	-	-	-	-	-	-	-
138 044 01	Neustadt (Wied)	-	-	-	-	-	-	-
138 077 01	Windhagen	-	-	-	-	-	-	-
138 080 01	Buchholz (Ww.)	-	-	-	-	-	-	-
138 000 02	VG Bad Hönningen	9 687	820	9 687	-	20 000	1 727	-
	Verbandsgemeinde	3 648	309	3 648	-	20 000	1 727	-
	Ortsgemeinden	6 039	511	6 039	-	-	-	-
138 004 02	Bad Hönningen, St.	4 723	822	4 723	-	-	-	-
138 063 02	Rheinbrohl	1 025	263	1 025	-	-	-	-
138 000 03	VG Dierdorf	3 591	326	2 835	756	1 000	15 488	-
	Verbandsgemeinde	1 317	120	561	756	1 000	15 488	-
	Ortsgemeinden	2 274	206	2 274	-	-	-	-
138 012 03	Dierdorf, St.	2 025	345	2 025	-	-	-	-
138 000 04	VG Linz am Rhein	12 862	696	9 850	3 012	2 000	36 898	226
	Verbandsgemeinde	11 301	612	8 901	2 400	2 000	36 898	226
	Ortsgemeinden	1 561	84	949	612	-	-	-
138 041 04	Linz am Rhein, St.	-	-	-	-	-	-	-
138 068 04	Skt. Katharinen (LK Neuwied)	-	-	-	-	-	-	-
138 075 04	Vettelschoß	-	-	-	-	-	-	-
138 000 05	VG Puderbach	11 724	792	11 112	612	-	34 900	-
	Verbandsgemeinde	5 952	402	5 537	415	-	34 900	-
	Ortsgemeinden	5 772	390	5 575	197	-	-	-
138 000 06	VG Rengsdorf	3 109	189	200	2 909	-	36 637	-
	Verbandsgemeinde	2 400	146	-	2 400	-	36 637	-
	Ortsgemeinden	709	43	200	509	-	-	-
138 000 07	VG Unkel	10 879	840	10 879	-	9 643	21 141	-
	Verbandsgemeinde	3 010	232	3 010	-	9 643	21 141	-
	Ortsgemeinden	7 869	607	7 869	-	-	-	-
138 062 07	Rheinbreitbach	4 023	890	4 023	-	-	-	-
138 073 07	Unkel, St.	1 620	326	1 620	-	-	-	-
138 000 08	VG Waldbreitbach	5 178	554	5 164	14	-	13 483	-
	Verbandsgemeinde	3 345	358	3 345	-	-	13 483	-
	Ortsgemeinden	1 833	196	1 819	14	-	-	-

39 Schuldenstand der verbandsfreien Gemeinden, der Verbandsgemeinden und ihrer
Ortsgemeinden sowie Schulden der Eigenbetriebe und Eigengesellschaften 2009
nach Verwaltungsbezirken
(unter Ausgliederung der Ortsgemeinden mit 3 000 und mehr Einwohnern)

Gem.- Schl.- Nr.	Gebietskörperschaft	Schuldenstand				nachrichtl. Kassen- kredite	Schulden der Eigen- betriebe	Schulden der Eigen- gesell- schaften 1)
		insgesamt		davon				
				Kredit- markt- schulden	Schulden bei öffent- lichen Haushalten			
		1 000 EUR	EUR je Einw.	1 000 EUR				
140 000 00	LK Rhein-Hunsrück-Kreis	29 884	289	28 997	887	9 000	86 483	-
140 501 00	Boppard, St.	9 064	570	9 064	-	9 000	9 468	-
140 000 02	VG Emmelshausen	2 670	184	2 453	217	-	13 334	-
	Verbandsgemeinde	1 892	130	1 675	217	-	13 334	-
	Ortsgemeinden	778	54	778	-	-	-	-
140 036 02	Emmelshausen, St.	243	51	243	-	-	-	-
140 000 03	VG Kastellaun	6 209	419	5 539	670	-	6 441	-
	Verbandsgemeinde	3 744	252	3 166	578	-	6 441	-
	Ortsgemeinden	2 465	166	2 373	92	-	-	-
140 064 03	Kastellaun, St.	854	165	854	-	-	-	-
140 000 04	VG Kirchberg (Hunsrück)	1 381	69	1 381	-	-	19 796	-
	Verbandsgemeinde	763	38	763	-	-	19 796	-
	Ortsgemeinden	618	31	618	-	-	-	-
140 067 04	Kirchberg (Hunsrück), St.	-	-	-	-	-	-	-
140 145 04	Sohren	391	118	391	-	-	-	-
140 000 05	VG Rheinböllen	1 912	188	1 912	-	-	7 737	-
	Verbandsgemeinde	1 668	164	1 668	-	-	7 737	-
	Ortsgemeinden	244	24	244	-	-	-	-
140 125 05	Rheinböllen, St.	102	26	102	-	-	-	-
140 000 06	VG Sankt Goar-Oberwesel	3 197	340	3 197	-	-	7 774	-
	Verbandsgemeinde	1 338	142	1 338	-	-	7 774	-
	Ortsgemeinden	1 859	198	1 859	-	-	-	-
140 000 07	VG Simmern / Hunsrück	5 451	295	5 451	-	-	21 933	-
	Verbandsgemeinde	3 395	184	3 395	-	-	21 933	-
	Ortsgemeinden	2 056	111	2 056	-	-	-	-
140 144 07	Simmern/Hunsrück, St.	1 178	152	1 178	-	-	-	-
141 000 00	LK Rhein-Lahn-Kreis	90 677	726	89 424	1 253	38 612	227 393	375
141 075 00	Lahnstein, gr. kr. St.	15 423	857	14 584	839	18 470	14 777	-
141 000 01	VG Bad Ems	12 654	757	12 543	111	8 200	26 218	-
	Verbandsgemeinde	5 315	318	5 204	111	8 200	26 218	-
	Ortsgemeinden	7 339	439	7 339	-	-	-	-
141 006 01	Bad Ems, St.	5 024	545	5 024	-	-	-	-
141 000 02	VG Braubach	8 871	1 161	8 832	39	2 353	15 844	-
	Verbandsgemeinde	3 674	481	3 674	-	2 353	15 844	-
	Ortsgemeinden	5 197	680	5 158	39	-	-	-
141 501 02	Braubach, St.	3 100	1 023	3 061	39	-	-	-
141 000 03	VG Diez	20 670	816	20 473	197	2 154	49 007	375
	Verbandsgemeinde	2 987	118	2 801	186	2 154	49 007	-
	Ortsgemeinden	17 683	698	17 672	11	-	-	375
141 029 03	Diez, St.	13 661	1 272	13 661	-	-	-	375

39 Schuldenstand der verbandsfreien Gemeinden, der Verbandsgemeinden und ihrer
Ortsgemeinden sowie Schulden der Eigenbetriebe und Eigengesellschaften 2009
nach Verwaltungsbezirken
(unter Ausgliederung der Ortsgemeinden mit 3 000 und mehr Einwohnern)

Gem.- Schl.- Nr.	Gebietskörperschaft	Schuldenstand				nachrichtl. Kassen- kredite	Schulden der Eigen- betriebe	Schulden der Eigen- gesell- schaften 1)
		insgesamt		davon				
				Kredit- markt- schulden	Schulden bei öffent- lichen Haushalten			
		1 000 EUR	EUR je Einw.	1 000 EUR				

noch: LK Rhein-Lahn-Kreis

141 000 04	VG Hahnstätten	7 698	796	7 698	-	1 300	19 575	-
	Verbandsgemeinde	2 900	300	2 900	-	1 300	19 575	-
	Ortsgemeinden	4 798	496	4 798	-	-	-	-
141 000 05	VG Katzenelnbogen	4 295	452	4 295	-	-	19 307	-
	Verbandsgemeinde	1 633	172	1 633	-	-	19 307	-
	Ortsgemeinden	2 662	280	2 662	-	-	-	-
141 000 06	VG Nassau	6 381	547	6 314	67	984	35 414	-
	Verbandsgemeinde	1 718	147	1 718	-	984	35 414	-
	Ortsgemeinden	4 663	400	4 596	67	-	-	-
141 091 06	Nassau, St.	2 937	614	2 935	2	-	-	-
141 000 07	VG Nastätten	5 531	333	5 531	-	1 251	26 381	-
	Verbandsgemeinde	2 147	129	2 147	-	1 251	26 381	-
	Ortsgemeinden	3 384	204	3 384	-	-	-	-
141 092 07	Nastätten, St.	1 531	362	1 531	-	-	-	-
141 000 08	VG Loreley	9 154	936	9 154	-	3 900	20 870	-
	Verbandsgemeinde	3 528	361	3 528	-	3 900	20 870	-
	Ortsgemeinden	5 626	575	5 626	-	-	-	-
143 000 00	LK Westerwaldkreis	87 175	436	84 811	2 364	2 900	301 880	1 720
143 000 01	VG Bad Marienberg (Ww.)	3 655	189	3 437	218	-	23 646	-
	Verbandsgemeinde	218	11	-	218	-	23 646	-
	Ortsgemeinden	3 437	178	3 437	-	-	-	-
143 206 01	Bad Marienberg (Ww.), St.	2 007	354	2 007	-	-	-	-
143 000 02	VG Hachenburg	6 816	283	6 816	-	164	24 030	-
	Verbandsgemeinde	3 160	131	3 160	-	164	24 030	-
	Ortsgemeinden	3 656	152	3 656	-	-	-	-
143 229 02	Hachenburg, St.	2 009	352	2 009	-	-	-	-
143 000 03	VG Höhr-Grenzhausen	9 480	692	9 480	-	1 250	16 569	1 720
	Verbandsgemeinde	5 125	374	5 125	-	1 250	16 569	-
	Ortsgemeinden	4 355	318	4 355	-	-	-	1 720
143 032 03	Höhr-Grenzhausen, St.	3 395	363	3 395	-	-	-	1 720
143 000 04	VG Montabaur	22 257	576	20 111	2 146	-	41 748	-
	Verbandsgemeinde	9 752	252	9 752	-	-	41 748	-
	Ortsgemeinden	12 505	323	10 359	2 146	-	-	-
143 048 04	Montabaur, St.	9 776	784	8 435	1 341	-	-	-
143 000 05	VG Ransbach-Baumbach	7 188	489	7 188	-	-	16 229	-
	Verbandsgemeinde	4 468	304	4 468	-	-	16 229	-
	Ortsgemeinden	2 720	185	2 720	-	-	-	-
143 062 05	Ransbach-Baumbach, St.	2 634	356	2 634	-	-	-	-
143 000 06	VG Rennerod	3 020	180	3 020	-	-	25 971	-
	Verbandsgemeinde	248	15	248	-	-	25 971	-
	Ortsgemeinden	2 772	165	2 772	-	-	-	-

39 Schuldenstand der verbandsfreien Gemeinden, der Verbandsgemeinden und ihrer
Ortsgemeinden sowie Schulden der Eigenbetriebe und Eigengesellschaften 2009
nach Verwaltungsbezirken
(unter Ausgliederung der Ortsgemeinden mit 3 000 und mehr Einwohnern)

Gem.- Schl.- Nr.	Gebietskörperschaft	Schuldenstand			nachrichtl. Kassen- kredite	Schulden der Eigen- betriebe	Schulden der Eigen- gesell- schaften 1)
		insgesamt		davon			
				Kredit- markt- schulden	Schulden bei öffent- lichen Haushalten		
		1 000 EUR	EUR je Einw.			1 000 EUR	
noch: LK Westerwaldkreis							
143 286 06	Rennerod, St.	1 224	322	1 224	-	-	-
143 000 07	VG Selters (Ww.)	6 869	413	6 869	-	-	40 232
	Verbandsgemeinde	4 279	257	4 279	-	-	40 232
	Ortsgemeinden	2 590	156	2 590	-	-	-
143 000 08	VG Wallmerod	6 504	443	6 504	-	-	36 343
	Verbandsgemeinde	3 068	209	3 068	-	-	36 343
	Ortsgemeinden	3 436	234	3 436	-	-	-
143 000 09	VG Westerburg	14 636	639	14 636	-	1 486	49 155
	Verbandsgemeinde	6 698	293	6 698	-	1 486	49 155
	Ortsgemeinden	7 938	347	7 938	-	-	-
143 242 09	Höhn	693	220	693	-	-	-
143 308 09	Westerburg, St.	5 477	982	5 477	-	-	-
143 000 10	VG Wirges	6 750	365	6 750	-	-	27 957
	Verbandsgemeinde	3 890	210	3 890	-	-	27 957
	Ortsgemeinden	2 860	154	2 860	-	-	-
143 081 10	Wirges, St.	487	96	487	-	-	-
231 000 00	LK Bernkastel-Wittlich	98 124	875	95 933	2 191	25 791	159 846
231 134 00	Wittlich, St.	16 701	936	16 399	302	-	18 850
231 502 00	Morbach	4 412	406	2 738	1 674	-	5 709
231 000 01	VG Bernkastel-Kues	22 625	996	22 537	88	10 000	38 584
	Verbandsgemeinde	7 646	337	7 612	34	10 000	38 584
	Ortsgemeinden	14 979	660	14 925	54	-	-
231 008 01	Bernkastel-Kues, St.	8 727	1 316	8 727	-	-	-
231 000 02	VG Kröv-Bausendorf	11 908	1 360	11 781	127	2 891	14 726
	Verbandsgemeinde	3 587	410	3 587	-	2 891	14 726
	Ortsgemeinden	8 321	951	8 194	127	-	-
231 000 03	VG Manderscheid	10 093	1 312	10 093	-	1 400	19 416
	Verbandsgemeinde	4 384	570	4 384	-	1 400	19 416
	Ortsgemeinden	5 709	742	5 709	-	-	-
231 000 05	VG Neumagen-Dhron	6 035	1 055	6 035	-	2 000	9 751
	Verbandsgemeinde	1 525	266	1 525	-	2 000	9 751
	Ortsgemeinden	4 510	788	4 510	-	-	-
231 000 06	VG Thalfang am Erbeskopf	11 462	1 564	11 462	-	9 500	14 109
	Verbandsgemeinde	3 959	540	3 959	-	9 500	14 109
	Ortsgemeinden	7 503	1 024	7 503	-	-	-
231 000 07	VG Traben-Trarbach	5 487	582	5 487	-	-	10 096
	Verbandsgemeinde	2 297	244	2 297	-	-	10 096
	Ortsgemeinden	3 190	338	3 190	-	-	-
231 124 07	Traben-Trarbach, St.	2 386	401	2 386	-	-	-

39 Schuldenstand der verbandsfreien Gemeinden, der Verbandsgemeinden und ihrer
Ortsgemeinden sowie Schulden der Eigenbetriebe und Eigengesellschaften 2009
nach Verwaltungsbezirken
(unter Ausgliederung der Ortsgemeinden mit 3 000 und mehr Einwohnern)

Gem.- Schl.- Nr.	Gebietskörperschaft	Schuldenstand				nachrichtl. Kassen- kredite	Schulden der Eigen- betriebe	Schulden der Eigen- gesell- schaften 1)
		insgesamt		davon				
				Kredit- markt- schulden	Schulden bei öffent- lichen Haushalten			
		1 000 EUR	EUR je Einw.					

noch: LK Bernkastel-Wittlich

231 000 08	VG Wittlich-Land	9 401	433	9 401	-	-	28 605	-
	Verbandsgemeinde	2 529	116	2 529	-	-	28 605	-
	Ortsgemeinden	6 872	316	6 872	-	-	-	-
232 000 00	LK Eifelkreis Bitburg-Prüm	89 594	947	89 032	562	38 221	199 914	899
232 018 00	Bitburg, St.	20 714	1 618	20 620	94	-	8 577	434
232 000 01	VG Arzfeld	10 028	1 030	10 028	-	12 255	27 706	-
	Verbandsgemeinde	5 267	541	5 267	-	12 255	27 706	-
	Ortsgemeinden	4 761	489	4 761	-	-	-	-
232 000 02	VG Bitburg-Land	9 766	585	9 766	-	-	49 378	-
	Verbandsgemeinde	4 850	291	4 850	-	-	49 378	-
	Ortsgemeinden	4 916	295	4 916	-	-	-	-
232 000 03	VG Irrel	9 627	1 106	9 627	-	8 950	28 813	465
	Verbandsgemeinde	3 554	408	3 554	-	8 950	28 813	465
	Ortsgemeinden	6 073	698	6 073	-	-	-	-
232 000 04	VG Kyllburg	8 054	1 024	8 054	-	3 370	19 356	-
	Verbandsgemeinde	3 035	386	3 035	-	3 370	19 356	-
	Ortsgemeinden	5 019	638	5 019	-	-	-	-
232 000 05	VG Neuerburg	10 256	1 064	9 935	321	10 172	20 975	-
	Verbandsgemeinde	4 990	518	4 669	321	10 172	20 975	-
	Ortsgemeinden	5 266	546	5 266	-	-	-	-
232 000 06	VG Prüm	13 157	618	13 157	-	-	36 907	-
	Verbandsgemeinde	3 856	181	3 856	-	-	36 907	-
	Ortsgemeinden	9 301	437	9 301	-	-	-	-
232 296 06	Prüm, St.	5 752	1 093	5 752	-	-	-	-
232 000 07	VG Speicher	7 992	1 021	7 845	147	3 474	8 202	-
	Verbandsgemeinde	1 376	176	1 229	147	3 474	8 202	-
	Ortsgemeinden	6 616	846	6 616	-	-	-	-
232 123 07	Speicher	2 533	820	2 533	-	-	-	-
233 000 00	LK Vulkaneifel	60 216	971	59 944	272	23 037	115 940	-
233 000 01	VG Daun	22 730	972	22 730	-	4 500	43 149	-
	Verbandsgemeinde	9 964	426	9 964	-	4 500	43 149	-
	Ortsgemeinden	12 766	546	12 766	-	-	-	-
233 501 01	Daun, St.	7 036	848	7 036	-	-	-	-
233 000 02	VG Gerolstein	15 626	1 130	15 616	10	5 787	27 871	-
	Verbandsgemeinde	5 408	391	5 408	-	5 787	27 871	-
	Ortsgemeinden	10 218	739	10 208	10	-	-	-
233 026 02	Gerolstein, St.	7 134	954	7 134	-	-	-	-

39 Schuldenstand der verbandsfreien Gemeinden, der Verbandsgemeinden und ihrer
Ortsgemeinden sowie Schulden der Eigenbetriebe und Eigengesellschaften 2009
nach Verwaltungsbezirken
(unter Ausgliederung der Ortsgemeinden mit 3 000 und mehr Einwohnern)

Gem.- Schl.- Nr.	Gebietskörperschaft	Schuldenstand				nachrichtl. Kassen- kredite	Schulden der Eigen- betriebe	Schulden der Eigen- gesell- schaften 1)
		insgesamt		davon				
				Kredit- markt- schulden	Schulden bei öffent- lichen Haushalten			
		1 000 EUR	EUR je Einw.	1 000 EUR				

noch: LK Vulkaneifel

233 000 03	VG Hillesheim	6 300	724	6 300	-	1 750	20 968	-
	Verbandsgemeinde	2 204	253	2 204	-	1 750	20 968	-
	Ortsgemeinden	4 096	471	4 096	-	-	-	-
233 029 03	Hillesheim, St.	2 274	737	2 274	-	-	-	-
233 000 04	VG Kelberg	1 793	245	1 532	261	-	16 982	-
	Verbandsgemeinde	1 174	161	1 174	-	-	16 982	-
	Ortsgemeinden	619	85	358	261	-	-	-
233 000 05	VG Obere Kyll	13 767	1 570	13 766	1	11 000	6 970	-
	Verbandsgemeinde	4 276	488	4 275	1	11 000	6 970	-
	Ortsgemeinden	9 491	1 082	9 491	-	-	-	-
235 000 00	LK Trier-Saarburg	142 177	1 006	142 001	176	38 959	166 692	54
235 000 01	VG Hermeskeil	17 437	1 187	17 390	47	6 800	18 177	-
	Verbandsgemeinde	9 195	626	9 195	-	6 800	18 177	-
	Ortsgemeinden	8 242	561	8 195	47	-	-	-
235 045 01	Hermeskeil, St.	2 128	375	2 128	-	-	-	-
235 000 02	VG Kell am See	10 291	1 079	10 291	-	5 415	22 655	-
	Verbandsgemeinde	4 466	468	4 466	-	5 415	22 655	-
	Ortsgemeinden	5 825	611	5 825	-	-	-	-
235 000 03	VG Konz	36 746	1 183	36 617	129	12 800	41 128	-
	Verbandsgemeinde	15 005	483	14 894	111	12 800	41 128	-
	Ortsgemeinden	21 741	700	21 723	18	-	-	-
235 068 03	Konz, St.	13 529	758	13 529	-	-	-	-
235 000 04	VG Ruwer	12 257	682	12 257	-	2 600	9 435	-
	Verbandsgemeinde	5 807	323	5 807	-	2 600	9 435	-
	Ortsgemeinden	6 450	359	6 450	-	-	-	-
235 000 05	VG Saarburg	26 404	1 225	26 404	-	8 754	19 199	54
	Verbandsgemeinde	11 326	526	11 326	-	8 754	19 199	-
	Ortsgemeinden	15 078	700	15 078	-	-	-	54
235 118 05	Saarburg, St.	7 141	1 125	7 141	-	-	-	54
235 000 06	VG Schweich an der Röm. Weinstr.	25 315	1 012	25 315	-	-	22 982	-
	Verbandsgemeinde	7 057	282	7 057	-	-	22 982	-
	Ortsgemeinden	18 258	730	18 258	-	-	-	-
235 125 06	Schweich, St.	4 912	748	4 912	-	-	-	-
235 000 07	VG Trier-Land	13 727	639	13 727	-	2 590	33 116	-
	Verbandsgemeinde	6 844	319	6 844	-	2 590	33 116	-
	Ortsgemeinden	6 883	321	6 883	-	-	-	-
235 137 07	Trierweiler	984	277	984	-	-	-	-

39 Schuldenstand der verbandsfreien Gemeinden, der Verbandsgemeinden und ihrer
Ortsgemeinden sowie Schulden der Eigenbetriebe und Eigengesellschaften 2009
nach Verwaltungsbezirken
(unter Ausgliederung der Ortsgemeinden mit 3 000 und mehr Einwohnern)

Gem.- Schl.- Nr.	Gebietskörperschaft	Schuldenstand				nachrichtl. Kassen- kredite	Schulden der Eigen- betriebe	Schulden der Eigen- gesell- schaften 1)
		insgesamt		davon				
				Kredit- markt- schulden	Schulden bei öffent- lichen Haushalten			
331 000 00	LK Alzey-Worms	103 645	830	101 611	2 034	15 400	68 397	7 102
331 003 00	Alzey, St.	17 615	986	17 531	84	8 000	519	7 102
331 055 00	Osthofen, St.	5 461	664	5 461	-	-	1 035	-
331 000 01	VG Alzey-Land	16 358	673	16 358	-	3 500	19 548	-
	Verbandsgemeinde	10 838	446	10 838	-	3 500	19 548	-
	Ortsgemeinden	5 520	227	5 520	-	-	-	-
331 032 01	Gau-Odernheim	683	182	683	-	-	-	-
331 000 02	VG Eich	8 088	646	7 506	582	-	9 877	-
	Verbandsgemeinde	4 640	370	4 640	-	-	9 877	-
	Ortsgemeinden	3 448	275	2 866	582	-	-	-
331 018 02	Eich	643	198	643	-	-	-	-
331 000 03	VG Monsheim	11 622	1 150	10 379	1 243	3 900	4 355	-
	Verbandsgemeinde	6 126	606	4 883	1 243	3 900	4 355	-
	Ortsgemeinden	5 496	544	5 496	-	-	-	-
331 023 03	Flörsheim-Dalsheim	1 816	591	1 816	-	-	-	-
331 000 04	VG Westhofen	5 088	430	5 068	20	-	9 288	-
	Verbandsgemeinde	3 367	285	3 347	20	-	9 288	-
	Ortsgemeinden	1 721	146	1 721	-	-	-	-
331 071 04	Westhofen	-	-	-	-	-	-	-
331 000 05	VG Wöllstein	7 418	625	7 313	105	-	8 200	-
	Verbandsgemeinde	3 679	310	3 679	-	-	8 200	-
	Ortsgemeinden	3 739	315	3 634	105	-	-	-
331 072 05	Wöllstein	2 183	494	2 183	-	-	-	-
331 000 06	VG Wörrstadt	31 995	1 137	31 995	-	-	15 575	-
	Verbandsgemeinde	12 524	445	12 524	-	-	15 575	-
	Ortsgemeinden	19 471	692	19 471	-	-	-	-
331 058 06	Saulheim	5 537	775	5 537	-	-	-	-
331 073 06	Wörrstadt, St.	8 136	1 072	8 136	-	-	-	-
332 000 00	LK Bad Dürkheim	138 198	1 036	129 865	8 333	42 693	86 244	25 279
332 002 00	Bad Dürkheim, St.	12 185	649	11 952	233	-	2 649	8 313
332 024 00	Grünstadt, St.	18 111	1 378	16 701	1 410	6 044	-	-
332 025 00	Haßloch	9 876	481	8 482	1 394	3 000	4 432	15 710
332 000 01	VG Deidesheim	13 398	1 141	13 352	46	5 500	12 142	-
	Verbandsgemeinde	8 951	762	8 951	-	5 500	11 690	-
	Ortsgemeinden	4 447	379	4 401	46	-	452	-
332 009 01	Deidesheim, St.	2 349	624	2 349	-	-	-	-
332 035 01	Meckenheim	59	18	13	46	-	452	-
332 000 02	VG Freinsheim	18 866	1 214	18 456	410	4 010	9 570	54
	Verbandsgemeinde	10 833	697	10 833	-	4 010	9 570	-
	Ortsgemeinden	8 033	517	7 623	410	-	-	54
332 019 02	Freinsheim, St.	3 021	608	2 757	264	-	-	54
332 050 02	Weisenheim am Sand	1 501	342	1 355	146	-	-	-

39 Schuldenstand der verbandsfreien Gemeinden, der Verbandsgemeinden und ihrer
Ortsgemeinden sowie Schulden der Eigenbetriebe und Eigengesellschaften 2009
nach Verwaltungsbezirken
(unter Ausgliederung der Ortsgemeinden mit 3 000 und mehr Einwohnern)

Gem.- Schl.- Nr.	Gebietskörperschaft	Schuldenstand				nachrichtl. Kassen- kredite	Schulden der Eigen- betriebe	Schulden der Eigen- gesell- schaften 1)
		insgesamt		davon				
				Kredit- markt- schulden	Schulden bei öffent- lichen Haushalten			
		1 000 EUR	EUR je Einw.	1 000 EUR				

noch: LK Bad Dürkheim

332 000 03	VG Grünstadt-Land	18 963	942	15 791	3 172	-	15 865	-
	Verbandsgemeinde	8 197	407	8 197	-	-	15 865	-
	Ortsgemeinden	10 766	535	7 594	3 172	-	-	-
332 000 04	VG Hettenleidelheim	13 201	1 211	13 201	-	-	15 129	-
	Verbandsgemeinde	4 347	399	4 347	-	-	15 129	-
	Ortsgemeinden	8 854	812	8 854	-	-	-	-
332 007 04	Carlsberg	1 960	555	1 960	-	-	-	-
332 027 04	Hettenleidelheim	3 594	1 170	3 594	-	-	-	-
332 000 05	VG Lambrecht (Pfalz)	22 287	1 747	22 247	40	21 639	21 739	1 202
	Verbandsgemeinde	8 331	653	8 291	40	21 639	18 476	-
	Ortsgemeinden	13 956	1 094	13 956	-	-	3 263	1 202
332 032 05	Lambrecht (Pfalz), St.	5 026	1 291	5 026	-	-	-	1 202
332 000 06	VG Wachenheim an der Weinstraße	11 311	1 148	9 683	1 628	2 500	4 718	-
	Verbandsgemeinde	6 089	618	4 531	1 558	2 500	2 453	-
	Ortsgemeinden	5 222	530	5 152	70	-	2 265	-
332 046 06	Wachenheim a. d. W., St.	4 275	919	4 275	-	-	2 265	-
333 000 00	LK Donnersbergkreis	85 239	1 109	85 118	121	73 418	105 456	-
333 000 01	VG Alsenz-Obermoschel	7 653	1 082	7 649	4	8 618	15 228	-
	Verbandsgemeinde	3 329	471	3 329	-	8 618	15 228	-
	Ortsgemeinden	4 324	612	4 320	4	-	-	-
333 000 02	VG Eisenberg (Pfalz)	16 350	1 212	16 295	55	13 200	12 603	-
	Verbandsgemeinde	4 906	364	4 906	-	13 200	12 596	-
	Ortsgemeinden	11 444	848	11 389	55	-	7	-
333 019 02	Eisenberg (Pfalz), St.	9 203	969	9 148	55	-	-	-
333 000 03	VG Göllheim	15 929	1 322	15 924	5	12 500	11 005	-
	Verbandsgemeinde	7 791	646	7 791	-	12 500	11 005	-
	Ortsgemeinden	8 138	675	8 133	5	-	-	-
333 026 03	Göllheim	3 363	903	3 358	5	-	-	-
333 000 04	VG Kirchheimbolanden	13 198	680	13 173	25	16 000	25 508	-
	Verbandsgemeinde	6 550	337	6 550	-	16 000	25 508	-
	Ortsgemeinden	6 648	342	6 623	25	-	-	-
333 039 04	Kirchheimbolanden, St.	1 202	154	1 177	25	-	-	-
333 000 05	VG Rockenhausen	19 985	1 750	19 985	-	16 600	28 040	-
	Verbandsgemeinde	8 702	762	8 702	-	16 600	28 040	-
	Ortsgemeinden	11 283	988	11 283	-	-	-	-
333 502 05	Rockenhausen, St.	7 552	1 392	7 552	-	-	-	-
333 000 06	VG Winnweiler	12 124	904	12 092	32	6 500	13 072	-
	Verbandsgemeinde	7 713	575	7 713	-	6 500	13 072	-
	Ortsgemeinden	4 411	329	4 379	32	-	-	-
333 503 06	Winnweiler	2 688	576	2 688	-	-	-	-

39 Schuldenstand der verbandsfreien Gemeinden, der Verbandsgemeinden und ihrer
Ortsgemeinden sowie Schulden der Eigenbetriebe und Eigengesellschaften 2009
nach Verwaltungsbezirken
(unter Ausgliederung der Ortsgemeinden mit 3 000 und mehr Einwohnern)

Gem.- Schl.- Nr.	Gebietskörperschaft	Schuldenstand				nachrichtl. Kassen- kredite	Schulden der Eigen- betriebe	Schulden der Eigen- gesell- schaften 1)
		insgesamt		davon				
				Kredit- markt- schulden	Schulden bei öffent- lichen Haushalten			
		1 000 EUR	EUR je Einw.	1 000 EUR				
334 000 00	LK Germersheim	46 834	374	45 375	1 459	18 500	39 774	6 087
334 007 00	Germersheim, St.	5 310	257	5 310	-	4 000	3 215	6 087
334 501 00	Wörth am Rhein, St.	-	-	-	-	5 000	1 200	-
334 000 01	VG Bellheim	126	9	1	125	-	1 534	-
	Verbandsgemeinde	-	-	-	-	-	1 534	-
	Ortsgemeinden	126	9	1	125	-	-	-
334 001 01	Bellheim	112	13	-	112	-	-	-
334 000 02	VG Hagenbach	4 876	453	4 525	351	-	2 237	-
	Verbandsgemeinde	968	90	968	-	-	2 237	-
	Ortsgemeinden	3 908	363	3 557	351	-	-	-
334 008 02	Hagenbach, St.	1 823	336	1 823	-	-	-	-
334 000 03	VG Jockgrim	3 684	221	3 657	27	-	4 535	-
	Verbandsgemeinde	-	-	-	-	-	4 449	-
	Ortsgemeinden	3 684	221	3 657	27	-	86	-
334 012 03	Jockgrim	3 684	528	3 657	27	-	-	-
334 024 03	Rheinzabern	-	-	-	-	-	86	-
334 000 04	VG Kandel	6 562	426	6 562	-	-	7 583	-
	Verbandsgemeinde	1 511	98	1 511	-	-	7 583	-
	Ortsgemeinden	5 051	328	5 051	-	-	-	-
334 013 04	Kandel, St.	4 961	591	4 961	-	-	-	-
334 000 05	VG Lingenfeld	21 111	1 317	20 305	806	5 500	13 396	-
	Verbandsgemeinde	11 394	711	11 394	-	5 500	13 396	-
	Ortsgemeinden	9 717	606	8 911	806	-	-	-
334 017 05	Lingenfeld	565	104	507	58	-	-	-
334 018 05	Lustadt	2 572	794	2 435	137	-	-	-
334 000 06	VG Rülzheim	5 165	350	5 015	150	4 000	6 074	-
	Verbandsgemeinde	2 379	161	2 379	-	4 000	1 650	-
	Ortsgemeinden	2 786	189	2 636	150	-	4 424	-
334 025 06	Rülzheim	109	14	-	109	-	4 251	-
335 000 00	LK Kaiserslautern	77 388	726	72 794	4 594	62 489	133 484	459
335 000 01	VG Bruchmühlbach-Miesau	11 540	1 118	11 540	-	10 666	9 587	-
	Verbandsgemeinde	4 429	429	4 429	-	10 666	9 587	-
	Ortsgemeinden	7 111	689	7 111	-	-	-	-
335 003 01	Bruchmühlbach-Miesau	6 547	886	6 547	-	-	-	-
335 000 02	VG Enkenbach-Alsenborn	3 982	308	3 924	58	6 000	34 852	-
	Verbandsgemeinde	-	-	-	-	6 000	5 305	-
	Ortsgemeinden	3 982	308	3 924	58	-	29 547	-
335 004 02	Enkenbach-Alsenborn	3 565	507	3 507	58	-	29 547	-
335 026 02	Mehlingen	-	-	-	-	-	-	-
335 000 03	VG Hochspeyer	13 867	2 022	13 867	-	15 550	4 710	-
	Verbandsgemeinde	5 034	734	5 034	-	15 550	4 710	-
	Ortsgemeinden	8 833	1 288	8 833	-	-	-	-

39 Schuldenstand der verbandsfreien Gemeinden, der Verbandsgemeinden und ihrer
Ortsgemeinden sowie Schulden der Eigenbetriebe und Eigengesellschaften 2009
nach Verwaltungsbezirken
(unter Ausgliederung der Ortsgemeinden mit 3 000 und mehr Einwohnern)

Gem.- Schl.- Nr.	Gebietskörperschaft	Schuldenstand				nachrichtl. Kassen- kredite	Schulden der Eigen- betriebe	Schulden der Eigen- gesell- schaften 1)
		insgesamt		davon				
				Kredit- markt- schulden	Schulden bei öffent- lichen Haushalten			
		1 000 EUR	EUR je Einw.	1 000 EUR				

noch: LK Kaiserslautern

335 015 03	Hochspeyer	5 699	1 239	5 699	-	-	-	-
335 000 04	VG Kaiserslautern-Süd	11 319	1 029	11 193	126	3 300	15 454	-
	Verbandsgemeinde	6 123	557	6 123	-	3 300	15 454	-
	Ortsgemeinden	5 196	473	5 070	126	-	-	-
335 047 04	Trippstadt	1 236	402	1 236	-	-	-	-
335 000 05	VG Landstuhl	10 064	643	10 063	1	17 200	30 556	-
	Verbandsgemeinde	7 304	467	7 304	-	17 200	27 274	-
	Ortsgemeinden	2 760	176	2 759	1	-	3 282	-
335 022 05	Landstuhl, Sickingenstadt, St.	992	115	991	1	-	3 282	-
335 000 06	VG Otterbach	9 089	945	9 089	-	7 650	12 884	-
	Verbandsgemeinde	3 132	326	3 132	-	7 650	12 884	-
	Ortsgemeinden	5 957	619	5 957	-	-	-	-
335 034 06	Otterbach	1 776	439	1 776	-	-	-	-
335 000 07	VG Otterberg	6 386	676	6 343	43	2 123	13 545	-
	Verbandsgemeinde	1 971	209	1 971	-	2 123	13 545	-
	Ortsgemeinden	4 415	468	4 372	43	-	-	-
335 035 07	Otterberg, St.	3 131	604	3 088	43	-	-	-
335 000 08	VG Ramstein-Miesenbach	8 511	508	4 145	4 366	-	5 701	459
	Verbandsgemeinde	2 346	140	1 767	579	-	3 698	-
	Ortsgemeinden	6 165	368	2 378	3 787	-	2 003	459
335 016 08	Hütschenhausen	869	223	713	156	-	1 383	-
335 038 08	Ramstein-Miesenbach, St.	4 093	542	912	3 181	-	-	459
335 000 09	VG Weilerbach	2 630	188	2 630	-	-	6 195	-
	Verbandsgemeinde	-	-	-	-	-	6 195	-
	Ortsgemeinden	2 630	188	2 630	-	-	-	-
335 040 09	Rodenbach	947	291	947	-	-	-	-
335 049 09	Weilerbach	-	-	-	-	-	-	-
336 000 00	LK Kusel	116 262	1 579	116 262	-	62 809	81 912	8 291
336 000 01	VG Altenglan	18 305	1 787	18 305	-	13 328	17 186	-
	Verbandsgemeinde	7 267	709	7 267	-	13 328	17 186	-
	Ortsgemeinden	11 038	1 078	11 038	-	-	-	-
336 000 02	VG Glan-Münchweiler	8 275	856	8 275	-	4 678	7 213	-
	Verbandsgemeinde	1 911	198	1 911	-	4 678	7 213	-
	Ortsgemeinden	6 364	659	6 364	-	-	-	-
336 000 03	VG Kusel	36 882	2 751	36 882	-	9 028	18 910	8 291
	Verbandsgemeinde	9 406	702	9 406	-	9 028	18 910	-
	Ortsgemeinden	27 476	2 050	27 476	-	-	-	8 291
336 055 03	Kusel, St.	16 777	3 414	16 777	-	-	-	8 291
336 000 04	VG Lauterecken	9 634	868	9 634	-	8 901	10 295	-
	Verbandsgemeinde	2 601	234	2 601	-	8 901	10 295	-
	Ortsgemeinden	7 033	634	7 033	-	-	-	-

39 Schuldenstand der verbandsfreien Gemeinden, der Verbandsgemeinden und ihrer
Ortsgemeinden sowie Schulden der Eigenbetriebe und Eigengesellschaften 2009
nach Verwaltungsbezirken
(unter Ausgliederung der Ortsgemeinden mit 3 000 und mehr Einwohnern)

Gem.- Schl.- Nr.	Gebietskörperschaft	Schuldenstand				nachrichtl. Kassen- kredite	Schulden der Eigen- betriebe	Schulden der Eigen- gesell- schaften 1)
		insgesamt		davon				
				Kredit- markt- schulden	Schulden bei öffent- lichen Haushalten			
		1 000 EUR	EUR je Einw.	1 000 EUR				

noch: LK Kusel

336 000 05	VG Schönenberg-Kübelberg	14 309	1 142	14 309	-	5 896	5 569	-
	Verbandsgemeinde	4 417	353	4 417	-	5 896	5 569	-
	Ortsgemeinden	9 892	790	9 892	-	-	-	-
336 092 05	Schönenberg-Kübelberg	5 154	902	5 154	-	-	-	-
336 000 06	VG Waldmohr	11 779	1 439	11 779	-	9 572	10 315	-
	Verbandsgemeinde	5 185	633	5 185	-	9 572	10 315	-
	Ortsgemeinden	6 594	806	6 594	-	-	-	-
336 102 06	Waldmohr	4 092	775	4 092	-	-	-	-
336 000 07	VG Wolfstein	17 078	2 004	17 078	-	11 406	12 424	-
	Verbandsgemeinde	4 458	523	4 458	-	11 406	12 424	-
	Ortsgemeinden	12 620	1 481	12 620	-	-	-	-
337 000 00	LK Südliche Weinstraße	54 257	496	53 239	1 018	8 200	66 831	2 994
337 000 01	VG Annweiler am Trifels	3 250	193	3 250	-	2 700	16 351	-
	Verbandsgemeinde	2 288	136	2 288	-	2 700	14 294	-
	Ortsgemeinden	962	57	962	-	-	2 057	-
337 501 01	Annweiler am Trifels, St.	375	54	375	-	-	2 057	-
337 000 02	VG Bad Bergzabern	13 728	567	13 727	1	1 000	16 043	2 994
	Verbandsgemeinde	7 913	327	7 913	-	1 000	16 043	-
	Ortsgemeinden	5 815	240	5 814	1	-	-	2 994
337 005 02	Bad Bergzabern, St.	2 924	378	2 924	-	-	-	2 994
337 000 03	VG Edenkoben	9 511	485	9 511	-	-	17 745	-
	Verbandsgemeinde	4 336	221	4 336	-	-	17 745	-
	Ortsgemeinden	5 175	264	5 175	-	-	-	-
337 020 03	Edenkoben, St.	3 203	484	3 203	-	-	-	-
337 000 04	VG Herxheim	8 307	564	7 829	478	4 500	4 116	-
	Verbandsgemeinde	2 585	175	2 585	-	4 500	2 408	-
	Ortsgemeinden	5 722	388	5 244	478	-	1 708	-
337 038 04	Herxheim bei Landau/Pfalz	5 130	490	4 652	478	-	1 708	-
337 000 05	VG Landau-Land	3 701	267	3 701	-	-	3 090	-
	Verbandsgemeinde	2 532	182	2 532	-	-	3 090	-
	Ortsgemeinden	1 169	84	1 169	-	-	-	-
337 007 05	Billigheim-Ingenheim	655	169	655	-	-	-	-
337 000 06	VG Maikammer	5 199	653	4 740	459	-	4 313	-
	Verbandsgemeinde	1 196	150	922	274	-	4 313	-
	Ortsgemeinden	4 003	503	3 818	185	-	-	-
337 052 06	Maikammer	2 200	543	2 108	92	-	-	-
337 000 07	VG Offenbach an der Queich	10 561	869	10 481	80	-	5 173	-
	Verbandsgemeinde	6 145	505	6 065	80	-	5 173	-
	Ortsgemeinden	4 416	363	4 416	-	-	-	-
337 061 07	Offenbach an der Queich	2 574	414	2 574	-	-	-	-

39 Schuldenstand der verbandsfreien Gemeinden, der Verbandsgemeinden und ihrer
Ortsgemeinden sowie Schulden der Eigenbetriebe und Eigengesellschaften 2009
nach Verwaltungsbezirken
(unter Ausgliederung der Ortsgemeinden mit 3 000 und mehr Einwohnern)

Gem.- Schl.- Nr.	Gebietskörperschaft	Schuldenstand				nachrichtl. Kassen- kredite	Schulden der Eigen- betriebe	Schulden der Eigen- gesell- schaften 1)
		insgesamt		davon				
				Kredit- markt- schulden	Schulden bei öffent- lichen Haushalten			
1 000 EUR	EUR je Einw.	1 000 EUR						
338 000 00	LK Rhein-Pfalz-Kreis	99 164	665	98 519	645	7 345	63 379	1 145
338 001 00	Altrip	3 701	478	3 701	-	1 500	785	-
338 004 00	Bobenheim-Roxheim	2 698	269	2 698	-	-	2 243	1 145
338 005 00	Böhl-Iggelheim	5 393	512	5 393	-	-	757	-
338 016 00	Lambsheim	5 060	798	5 060	-	2 550	4 624	-
338 017 00	Limburgerhof	13 771	1 272	13 771	-	110	4 988	-
338 019 00	Mutterstadt	1 321	104	1 321	-	-	6 321	-
338 020 00	Neuhofen	2 837	397	2 837	-	1 685	2 780	-
338 023 00	Römerberg	5 698	616	5 698	-	1 500	1 348	-
338 025 00	Schifferstadt, St.	29 122	1 497	29 122	-	-	9 628	-
338 000 01	VG Dannstadt-Schauernheim	8 865	686	8 865	-	-	383	-
	Verbandsgemeinde	1 670	129	1 670	-	-	383	-
	Ortsgemeinden	7 195	557	7 195	-	-	-	-
338 006 01	Dannstadt-Schauernheim	4 140	591	4 140	-	-	-	-
338 014 01	Hochdorf-Assenheim	284	91	284	-	-	-	-
338 000 02	VG Dudenhofen	8 222	732	8 222	-	-	5 173	-
	Verbandsgemeinde	3 112	277	3 112	-	-	4 672	-
	Ortsgemeinden	5 110	455	5 110	-	-	501	-
338 007 02	Dudenhofen	3 056	529	3 056	-	-	501	-
338 011 02	Harthausen	906	296	906	-	-	-	-
338 000 03	VG Heßheim	1 583	165	1 583	-	-	2 336	-
	Verbandsgemeinde	1 383	144	1 383	-	-	2 336	-
	Ortsgemeinden	200	21	200	-	-	-	-
338 002 03	Beindersheim	-	-	-	-	-	-	-
338 000 04	VG Maxdorf	10 893	859	10 248	645	-	18 294	-
	Verbandsgemeinde	6 055	478	5 995	60	-	18 294	-
	Ortsgemeinden	4 838	382	4 253	585	-	-	-
338 003 04	Birkenheide	1 366	435	1 366	-	-	-	-
338 018 04	Maxdorf	3 144	448	2 559	585	-	-	-
338 000 05	VG Waldsee	-	-	-	-	-	3 719	-
	Verbandsgemeinde	-	-	-	-	-	3 719	-
	Ortsgemeinden	-	-	-	-	-	-	-
338 021 05	Otterstadt	-	-	-	-	-	-	-
338 026 05	Waldsee	-	-	-	-	-	-	-
339 000 00	LK Mainz-Bingen	162 667	808	160 326	2 341	32 246	132 330	41 120
339 005 00	Bingen am Rhein, gr. kr. St.	40 495	1 673	40 487	8	5 000	21 031	1 307
339 009 00	Budenheim	9 211	1 087	9 126	85	110	-	17 290
339 030 00	Ingelheim a. Rh., gr. kr. St.	231	10	231	-	232	20 998	22 523
339 000 01	VG Rhein-Nahe	19 221	1 266	19 209	12	8 000	21 992	-
	Verbandsgemeinde	6 047	398	6 047	-	8 000	21 992	-
	Ortsgemeinden	13 174	868	13 162	12	-	-	-
339 062 01	Waldalgesheim	1 693	424	1 681	12	-	-	-

39 Schuldenstand der verbandsfreien Gemeinden, der Verbandsgemeinden und ihrer
Ortsgemeinden sowie Schulden der Eigenbetriebe und Eigengesellschaften 2009
nach Verwaltungsbezirken
(unter Ausgliederung der Ortsgemeinden mit 3 000 und mehr Einwohnern)

Gem.- Schl.- Nr.	Gebietskörperschaft	Schuldenstand				nachrichtl. Kassen- kredite	Schulden der Eigen- betriebe	Schulden der Eigen- gesell- schaften 1)
		insgesamt		davon				
				Kredit- markt- schulden	Schulden bei öffent- lichen Haushalten			
		1 000 EUR	EUR je Einw.	1 000 EUR				

noch: LK Mainz-Bingen

339 000 02	VG Bodenheim	25 969	1 401	25 969	-	5 500	-	-
	Verbandsgemeinde	11 324	611	11 324	-	5 500	-	-
	Ortsgemeinden	14 645	790	14 645	-	-	-	-
339 006 02	Bodenheim	2 732	385	2 732	-	-	-	-
339 039 02	Nackenheim	9 682	1 860	9 682	-	-	-	-
339 000 03	VG Gau-Algesheim	8 456	528	8 057	399	-	19 193	-
	Verbandsgemeinde	2 797	175	2 731	66	-	19 193	-
	Ortsgemeinden	5 659	353	5 326	333	-	-	-
339 019 03	Gau-Algesheim, St.	4 550	707	4 217	333	-	-	-
339 000 04	VG Guntersblum	6 497	694	6 490	7	2 000	6 388	-
	Verbandsgemeinde	4 025	430	4 018	7	2 000	6 388	-
	Ortsgemeinden	2 472	264	2 472	-	-	-	-
339 024 04	Guntersblum	1 222	326	1 222	-	-	-	-
339 000 05	VG Heidesheim am Rhein	9 978	1 019	9 955	23	4 000	3 584	-
	Verbandsgemeinde	4 830	493	4 807	23	4 000	3 584	-
	Ortsgemeinden	5 148	526	5 148	-	-	-	-
339 027 05	Heidesheim am Rhein	4 114	571	4 114	-	-	-	-
339 000 06	VG Nieder-Olm	19 734	635	19 734	-	-	16 689	-
	Verbandsgemeinde	9 625	310	9 625	-	-	16 689	-
	Ortsgemeinden	10 109	325	10 109	-	-	-	-
339 017 06	Essenheim	1 741	514	1 741	-	-	-	-
339 032 06	Klein-Winternheim	2 853	810	2 853	-	-	-	-
339 042 06	Nieder-Olm, St.	5 225	585	5 225	-	-	-	-
339 047 06	Ober-Olm	158	37	158	-	-	-	-
339 057 06	Stadecken-Elsheim	76	17	76	-	-	-	-
339 067 06	Zornheim	56	15	56	-	-	-	-
339 000 07	VG Nierstein-Oppenheim	20 856	682	20 856	-	7 404	14 323	-
	Verbandsgemeinde	9 037	295	9 037	-	7 404	14 323	-
	Ortsgemeinden	11 819	386	11 819	-	-	-	-
339 037 07	Mommenheim	737	238	737	-	-	-	-
339 043 07	Nierstein	2 776	354	2 776	-	-	-	-
339 049 07	Oppenheim, St.	4 841	688	4 841	-	-	-	-
339 000 08	VG Sprendlingen-Gensingen	2 019	145	212	1 807	-	8 132	-
	Verbandsgemeinde	-	-	-	-	-	8 132	-
	Ortsgemeinden	2 019	145	212	1 807	-	-	-
339 021 08	Gensingen	-	-	-	-	-	-	-
339 056 08	Sprendlingen	779	194	164	615	-	-	-
340 000 00	LK Südwestpfalz	43 675	437	42 437	1 238	10 477	114 510	2 157
340 000 01	VG Dahrer Felsenland	10 111	672	10 111	-	1 508	45 205	-
	Verbandsgemeinde	5 134	341	5 134	-	1 508	45 205	-
	Ortsgemeinden	4 977	331	4 977	-	-	-	-
340 004 01	Dahn, St.	628	138	628	-	-	-	-

**39 Schuldenstand der verbandsfreien Gemeinden, der Verbandsgemeinden und ihrer
Ortsgemeinden sowie Schulden der Eigenbetriebe und Eigengesellschaften 2009
nach Verwaltungsbezirken
(unter Ausgliederung der Ortsgemeinden mit 3 000 und mehr Einwohnern)**

Gem.- Schl.- Nr.	Gebietskörperschaft	Schuldenstand				nachrichtl. Kassen- kredite	Schulden der Eigen- betriebe	Schulden der Eigen- gesell- schaften 1)
		insgesamt		davon				
				Kredit- markt- schulden	Schulden bei öffent- lichen Haushalten			
		1 000 EUR	EUR je Einw.	1 000 EUR				

noch: LK Südwestpfalz

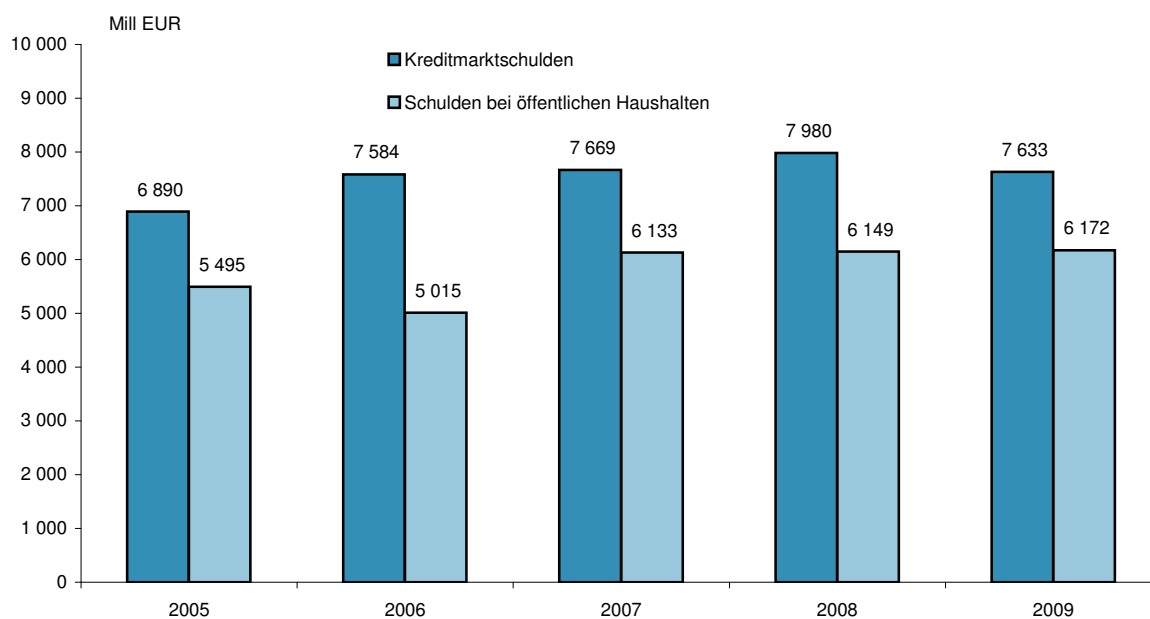
340 000 02	VG Hauenstein	5 673	631	5 673	-	-	15 760	-
	Verbandsgemeinde	3 214	357	3 214	-	-	15 760	-
	Ortsgemeinden	2 459	273	2 459	-	-	-	-
340 014 02	Hauenstein	1 250	314	1 250	-	-	-	-
340 000 03	VG Pirmasens-Land	6 843	536	6 843	-	3 926	10 614	-
	Verbandsgemeinde	3 152	247	3 152	-	3 926	10 614	-
	Ortsgemeinden	3 691	289	3 691	-	-	-	-
340 028 03	Lemberg	2 335	577	2 335	-	-	-	-
340 000 04	VG Rodalben	5 033	337	5 033	-	1 626	10 179	2 157
	Verbandsgemeinde	634	42	634	-	1 626	10 179	-
	Ortsgemeinden	4 399	295	4 399	-	-	-	2 157
340 038 04	Rodalben, St.	1 232	170	1 232	-	-	-	-
340 000 05	VG Thaleisweiler-Fröschen	6 820	615	6 820	-	1 417	6 866	-
	Verbandsgemeinde	3 914	353	3 914	-	1 417	6 866	-
	Ortsgemeinden	2 906	262	2 906	-	-	-	-
340 051 05	Thaleisweiler-Fröschen	347	102	347	-	-	-	-
340 000 06	VG Waldfischbach-Burgalben	2 610	206	2 610	-	1 000	13 844	-
	Verbandsgemeinde	216	17	216	-	1 000	13 444	-
	Ortsgemeinden	2 394	189	2 394	-	-	400	-
340 054 06	Waldfischbach-Burgalben	1 467	297	1 467	-	-	400	-
340 000 07	VG Wallhalben	1 911	254	673	1 238	1 000	3 161	-
	Verbandsgemeinde	1 042	139	236	806	1 000	3 161	-
	Ortsgemeinden	869	116	437	432	-	-	-
340 000 08	VG Zweibrücken-Land	4 674	275	4 674	-	-	8 881	-
	Verbandsgemeinde	1 205	71	1 205	-	-	8 881	-
	Ortsgemeinden	3 469	204	3 469	-	-	-	-
340 206 08	Contwig	1 067	217	1 067	-	-	-	-
I n s g e s a m t		2 324 199	775	2 281 819	42 380	785 534	3 326 728	320 824

1) Mit 100 % unmittelbarer Beteiligung einer verbandsfreien Gemeinde, einer Verbandsgemeinde oder einer Ortsgemeinde sowie Anstalten des öffentlichen Rechts.

40 Schuldenstand, -aufnahme und -tilgung der kameral buchenden Zweckverbände 2009
nach Aufgabengebieten und Schuldenarten

Aufgabengebiet	Schulden- stand am 31.12.2009	Schuldenaufnahme 2009				Schulden- tilgung 2009
		ins- gesamt	davon mit einer Laufzeit von			
			bis einschließlich 1 Jahr	über 1 Jahr bis unter 5 Jahre	5 Jahre und mehr	
	1 000 EUR					
Schulen	16 236	1 134	137	111	886	1 241
Grund- und Hauptschulen	7 853	651	-	-	651	434
Realschulen	4 780	303	68	-	235	489
Sonderschulen	1 172	180	69	111	-	222
Schulzentren	2 431	-	-	-	-	96
Wissenschaft, Forschung, Kulturpflege	4 150	24	-	-	24	133
Museen, Sammlungen, Ausstellungen	1 526	-	-	-	-	47
Naturschutz, Denkmalschutz und -pflege	2 624	24	-	-	24	86
Soziale Sicherung	1 767	25	-	-	25	147
Einrichtung der Sozialhilfe und Kriegsopferfürsorge	633	-	-	-	-	38
Kindergärten	1 134	25	-	-	25	109
Gesundheit, Sport, Erholung	11 525	111	-	-	111	506
Eigene Sportstätten	808	35	-	-	35	49
Badeanstalten	10 672	76	-	-	76	448
sonstige Erholungseinrichtungen	45	-	-	-	-	9
Bau- und Wohnungswesen, Verkehr	1 793	1 085	-	-	1 085	34
Städteplanung, Vermessung, Bauordnung	1 437	1 000	-	-	1 000	11
Wasserläufe, Wasserbau	356	85	-	-	85	23
Öffentliche Einrichtungen, Wirtschafts- förderung	84 717	22 106	5 105	5 900	11 101	8 820
Bestattungswesen	1 083	46	-	-	46	34
Fremdenverkehr, sonstige Förderung von Wirtschaft und Verkehr	83 634	22 060	5 105	5 900	11 055	8 786
Wirtschaftsunternehmen, allgemeines Grund- und Sondervermögen	4 191	527	-	-	527	424
I n s g e s a m t	124 379	25 012	5 242	6 011	13 759	11 305
davon						
Kreditmarktschulden	124 093	24 918	5 173	6 011	13 734	11 305
Schulden bei öffentlichen Haushalten	286	94	69	-	25	

Schuldenstand der öffentlich bestimmten Fonds, Einrichtungen und Unternehmen
2005 bis 2009



50 Schuldenstand der öffentlich bestimmten Fonds, Einrichtungen und Unternehmen ¹⁾ 2009
nach Schuldenarten, Aufgabenbereichen und Rechtsformen

Schuldenart Aufgabenbereich	Fonds, Einrich- tungen und Unter- nehmen insgesamt	Davon					
		rechtlich unselbstständige	öffentlich-rechtliche		privatrechtliche		
			zu- sammen	darunter Zweck- verbände	zu- sammen	darunter AG	
	1 000 EUR						

Schuldenarten

Kreditmarktschulden

Wertpapierschulden	1 565	-	-	-	1 565	1 457
Schulden						
bei inländ. Banken und Sparkassen	7 406 488	3 737 788	647 998	247 754	3 020 702	776 770
bei sonstigen Stellen	225 246	34 755	175	86	190 316	15 797
Zusammen	7 633 299	3 772 543	648 173	247 840	3 212 583	794 024

Schulden bei öffentlichen Haushalten

Schulden						
beim Bund	80 518	1 363	24 262	24 262	54 893	2 075
beim ERP-Sondervermögen ²⁾	34 501	18 423	3 053	3	13 025	-
bei Ländern	2 119 153	1 490 602	87 963	78 885	540 588	150 504
bei Gemeinden/GV	105 857	16 079	31 665	6 890	58 113	7 201
bei Zweckverbänden	36 418	35 125	-	-	1 293	-
beim Träger	3 245 583	2 952 020	1 957	1 957	291 606	14 656
bei sonstigen Stellen	549 962	35 384	9 964	9 726	504 614	-
Zusammen	6 171 992	4 548 996	158 864	121 723	1 464 132	174 436

Schulden insgesamt	13 805 291	8 321 539	807 037	369 563	4 676 715	968 460
---------------------------	-------------------	------------------	----------------	----------------	------------------	----------------

Aufgabenbereiche

Kreditmarktschulden	7 633 299	3 772 543	648 173	247 840	3 212 583	794 024
Finanzverwaltung	200 061	-	48 823	-	151 238	-
Kunst- und Kulturpflege	6 356	5 669	-	-	687	-
Sport und Erholung	144 736	26 222	103	103	118 411	-
Krankenhäuser	283 800	2 173	178 107	-	103 520	-
Wohnungswesen	306 153	-	-	-	306 153	242 282
Straßen- und Brückenbau	1 482 339	1 482 339	-	-	-	-
Entsorgungsunternehmen	1 921 473	1 489 041	272 470	109 015	159 962	-
Abwasserbeseitigung	1 608 587	1 419 989	169 834	7 091	18 764	-
Abfallbeseitigung	312 886	69 052	102 636	101 924	141 198	-
Versorgungsunternehmen	1 086 485	519 213	130 969	129 725	436 303	202 524
darunter						
Elektrizitätsversorgung	76 734	3 386	-	-	73 348	67 193
Gasversorgung	3 834	3 282	-	-	552	-
Wasserversorgung	648 442	493 080	129 725	129 725	25 637	-
Fernwärme-Versorgung	473	340	-	-	133	-
kombinierte Versorgungsunternehmen	357 002	19 125	1 244	-	336 633	135 331
Verkehrsunternehmen	196 828	-	-	-	196 828	500
Kombinierte Versorgungs- und						
Verkehrsunternehmen	99 634	4 303	-	-	95 331	-
Staatsbäder, kommunale Kurbetriebe	9 368	4 179	-	-	5 189	-
Allgemeines Grundvermögen	932 556	208 149	8 997	8 997	715 410	48 040
Übrige Aufgabenbereiche	963 510	31 255	8 704	-	923 551	300 678
darunter						
land- und forstwirtschaft-						
liche Unternehmen	-	-	-	-	-	-

1) Einschließlich Krankenhäuser mit kaufmännischem Rechnungswesen. - 2) Sowie sonstigen Sondervermögen des Bundes.

Mindestveröffentlichungsprogramm

M.1 Schulden des Landes, der Gemeinden und Gemeindeverbände sowie der kameral buchenden Zweckverbände 2009 nach Art der Schulden

Art der Schulden	Insgesamt	Land	Gemeinden und Gemeinde- verbände	Davon				Zweck- verbände
				kreisfreie Städte	kreis- angehörige Gemeinden ¹⁾	Landkreise	Bezirks- verbände	
	1 000 EUR							

Kreditmarktschulden

Wertpapiersschulden	15 611 981	15 611 981	-	-	-	-	-	-
Direkte Darlehen (von)								
inländischen Banken, Sparkassen und sonstigen Kreditinstituten	11 130 875	6 456 328	4 569 984	1 507 071	2 183 507	853 610	25 796	104 563
inländischen Bausparkassen	2 097	-	2 097	-	2 066	31	-	-
inländischen Versicherungsunternehmen	3 596 922	3 567 916	29 006	20 692	8 314	-	-	-
der Bundesagentur für Arbeit	-	-	-	-	-	-	-	-
öffentlichen Zusatzversorgungseinrichtungen	111 348	111 000	184	-	184	-	-	164
sonstigen Sozialversicherungen	58	-	58	38	20	-	-	-
sonstigen inländischen Stellen	669 839	362 727	287 746	145 522	87 728	54 496	-	19 366
ausländischen Stellen	862 285	862 285	-	-	-	-	-	-
EUR-Schulden	862 285	862 285	-	-	-	-	-	-
Fremdwährungsschulden	-	-	-	-	-	-	-	-
Kreditmarktschulden im engeren Sinne	31 985 405	26 972 237	4 889 075	1 673 323	2 281 819	908 137	25 796	124 093
Ausgleichsforderungen	-	-	-	-	-	-	-	-
Kreditmarktschulden im weiteren Sinne	31 985 405	26 972 237	4 889 075	1 673 323	2 281 819	908 137	25 796	124 093

Schulden bei öffentlichen Haushalten

Beim Bund	383 957	379 910	3 856	61	3 697	98	-	191
Beim ERP-Sondervermögen	1 566	-	1 566	13	1 553	-	-	-
Bei sonstigen Sondervermögen des Bundes	631	-	631	-	631	-	-	-
Bei Ländern	25 137	-	25 127	6 503	15 629	2 995	-	10
Bei Gemeinden und Gemeindeverbänden	7 842	-	7 773	-	7 748	25	-	69
Bei Zweckverbänden	702	-	686	55	631	-	-	16
Bei Eigenbetrieben	44 101	-	44 101	26 610	12 491	5 000	-	-
Z u s a m m e n	463 936	379 910	83 740	33 242	42 380	8 118	-	286

Innere Darlehen, Kassenverstärkungskredite

Nachrichtlich

Mittel von Sonderrücklagen	2 488	-	2 488	-	2 488	-	-	-
Mittel von Sondervermögen ohne Sonderrechnung	2 760	-	2 760	-	44	2 716	-	-
Innere Darlehen zusammen	5 248	-	5 248	-	2 532	2 716	-	-
Kassenverstärkungskredite	4 842 083	211 700	4 628 096	2 853 934	785 534	988 628	-	2 287

Bürgschaften, Garantien und sonstige Gewährleistungen

Haftungssumme insgesamt	2 621 139	996 286	1 624 853	1 388 629	225 977	10 097	150	-
-------------------------	-----------	---------	-----------	-----------	---------	--------	-----	---

Kreditähnliche Rechtsgeschäfte

Hypotheken-, Grund- und Rentenschulden	35	-	35	-	35	-	-	-
Restkaufgelder	3 032	-	3 032	1 178	1 853	1	-	-
Leasingverträge	11 757	10 705	1 052	447	228	377	-	-
Z u s a m m e n	14 824	10 705	4 119	1 625	2 116	378	-	-

1) Einschließlich Verbandsgemeinden.

noch: Mindestveröffentlichungsprogramm

M.2 Schuldenzugänge beim Land, bei den Gemeinden und Gemeindeverbänden sowie bei den kameral buchenden Zweckverbänden 2009 nach Art der Schulden

Art der Schulden	Insgesamt	Land	Gemeinden und Gemeinde- verbände	Davon				Zweck- verbände
				kreisfreie Städte	kreis- angehörige Gemeinden ¹⁾	Landkreise	Bezirks- verbände	
	1 000 EUR							

Schuldenaufnahmen

Wertpapiersschulden	5 183 000	5 183 000	-	-	-	-	-	-
Direkte Darlehen (von)								
inländischen Banken, Sparkassen und sonstigen Kreditinstituten	928 907	403 714	500 275	195 197	220 220	81 358	3 500	24 918
inländischen Bausparkassen	-	-	-	-	-	-	-	-
inländischen Versicherungsunternehmen	669 925	669 925	-	-	-	-	-	-
der Bundesagentur für Arbeit	-	-	-	-	-	-	-	-
öffentlichen Zusatzversorgungseinrichtungen	50 000	50 000	-	-	-	-	-	-
sonstigen Sozialversicherungen	-	-	-	-	-	-	-	-
sonstigen inländischen Stellen	86 721	61 593	25 128	11 291	5 723	8 114	-	-
ausländischen Stellen	-	-	-	-	-	-	-	-
EUR-Schulden	-	-	-	-	-	-	-	-
Fremdwährungsschulden	-	-	-	-	-	-	-	-
Kreditmarktschulden	6 918 553	6 368 232	525 403	206 488	225 943	89 472	3 500	24 918

Schulden								
beim Bund	-	-	-	-	-	-	-	-
beim ERP-Sondervermögen	-	-	-	-	-	-	-	-
bei sonstigen Sondervermögen des Bundes	-	-	-	-	-	-	-	-
bei Ländern	9 134	-	9 125	2 807	3 948	2 370	-	9
bei Gemeinden und Gemeindeverbänden	114	-	45	-	45	-	-	69
bei Zweckverbänden	16	-	-	-	-	-	-	16
bei Eigenbetrieben	3 634	-	3 634	2 222	1 412	-	-	-
Schulden bei öffentlichen Haushalten	12 898	-	12 804	5 029	5 405	2 370	-	94

Sonstige Schuldenzugänge

Wertpapiersschulden	575 000	575 000	-	-	-	-	-	-
Direkte Darlehen (von)								
inländischen Banken und Sparkassen	139 408	41 871	93 903	62 806	30 347	750	-	3 634
inländischen Bausparkassen und Versicherungsunternehmen	-	-	-	-	-	-	-	-
sonstigen inländischen Stellen ²⁾	17	-	17	-	17	-	-	-
ausländischen Stellen	-	-	-	-	-	-	-	-
Kreditmarktschulden im engeren Sinne	714 425	616 871	93 920	62 806	30 364	750	-	3 634
Ausgleichsforderungen	-	-	-	-	-	-	-	-
Kreditmarktschulden im weiteren Sinne	714 425	616 871	93 920	62 806	30 364	750	-	3 634
Schulden bei öffentlichen Haushalten	25 364	-	25 364	25 295	69	-	-	-

1) Einschließlich Verbandsgemeinden. - 2) Bundesagentur für Arbeit, Sozialversicherungen einschließlich Zusatzversorgungseinrichtungen, sonstige Stellen.

noch: Mindestveröffentlichungsprogramm

M.3 Schuldenaufnahme des Landes, der Gemeinden und Gemeindeverbänden sowie der kameral buchenden Zweckverbände 2009 nach Laufzeit und Art der Schulden

Art der Schulden	Insgesamt	Land	Gemeinden und Gemeinde- verbände	Davon				Zweck- verbände
				kreisfreie Städte	kreis- angehörige Gemeinden ¹⁾	Landkreise	Bezirks- verbände	
	1 000 EUR							

Zusammen

Kreditmarktschulden	6 918 553	6 368 232	525 403	206 488	225 943	89 472	3 500	24 918
Schulden bei öffentlichen Haushalten	12 898	-	12 804	5 029	5 405	2 370	-	94

Laufzeit bis einschließlich 1 Jahr

Wertpapiersschulden	950 000	950 000	-	-	-	-	-	-
Direkte Darlehen (von)								
inländischen Banken, Sparkassen, Bau-sparkassen sowie Versicherungsunternehmen	63 571	11 000	47 398	20 000	27 398	-	-	5 173
Sozialversicherungen ²⁾	-	-	-	-	-	-	-	-
sonstigen inländischen Stellen	-	-	-	-	-	-	-	-
ausländischen Stellen	-	-	-	-	-	-	-	-
Kreditmarktschulden	1 013 571	961 000	47 398	20 000	27 398	-	-	5 173
Schulden bei öffentlichen Haushalten	436	-	367	-	367	-	-	69

Laufzeit über 1 Jahr bis unter 5 Jahre

Wertpapiersschulden	3 476 000	3 476 000	-	-	-	-	-	-
Direkte Darlehen (von)								
inländischen Banken, Sparkassen, Bau-sparkassen sowie Versicherungsunternehmen	230 847	193 000	31 836	15 038	16 798	-	-	6 011
Sozialversicherungen ²⁾	-	-	-	-	-	-	-	-
sonstigen inländischen Stellen	-	-	-	-	-	-	-	-
ausländischen Stellen	-	-	-	-	-	-	-	-
Kreditmarktschulden	3 706 847	3 669 000	31 836	15 038	16 798	-	-	6 011
Schulden bei öffentlichen Haushalten	2 071	-	2 071	256	1 815	-	-	-

Laufzeit 5 Jahre und mehr

Wertpapiersschulden	757 000	757 000	-	-	-	-	-	-
Direkte Darlehen (von)								
inländischen Banken, Sparkassen, Bau-sparkassen sowie Versicherungsunternehmen	1 304 414	869 639	421 041	160 159	176 024	81 358	3 500	13 734
Sozialversicherungen ²⁾	50 000	50 000	-	-	-	-	-	-
sonstigen inländischen Stellen	86 721	61 593	25 128	11 291	5 723	8 114	-	-
ausländischen Stellen	-	-	-	-	-	-	-	-
Kreditmarktschulden	2 198 135	1 738 232	446 169	171 450	181 747	89 472	3 500	13 734
Schulden bei öffentlichen Haushalten	10 391	-	10 366	4 773	3 223	2 370	-	25

1) Einschließlich Verbandsgemeinden. - 2) Einschließlich Bundesagentur für Arbeit, einschließlich Zusatzversorgungseinrichtungen.

noch: Mindestveröffentlichungsprogramm

M.4 Schuldenabgänge beim Land, bei den Gemeinden und Gemeindeverbänden sowie bei den kameral buchenden Zweckverbänden 2009 nach Art der Schulden

Art der Schulden	Insgesamt	Land	Gemeinden und Gemeinde- verbände	Davon				Zweck- verbände
				kreisfreie Städte	kreis- ange- hörige Gemeinden ¹⁾	Landkreise	Bezirks- verbände	
	1 000 EUR							

Schuldentilgung

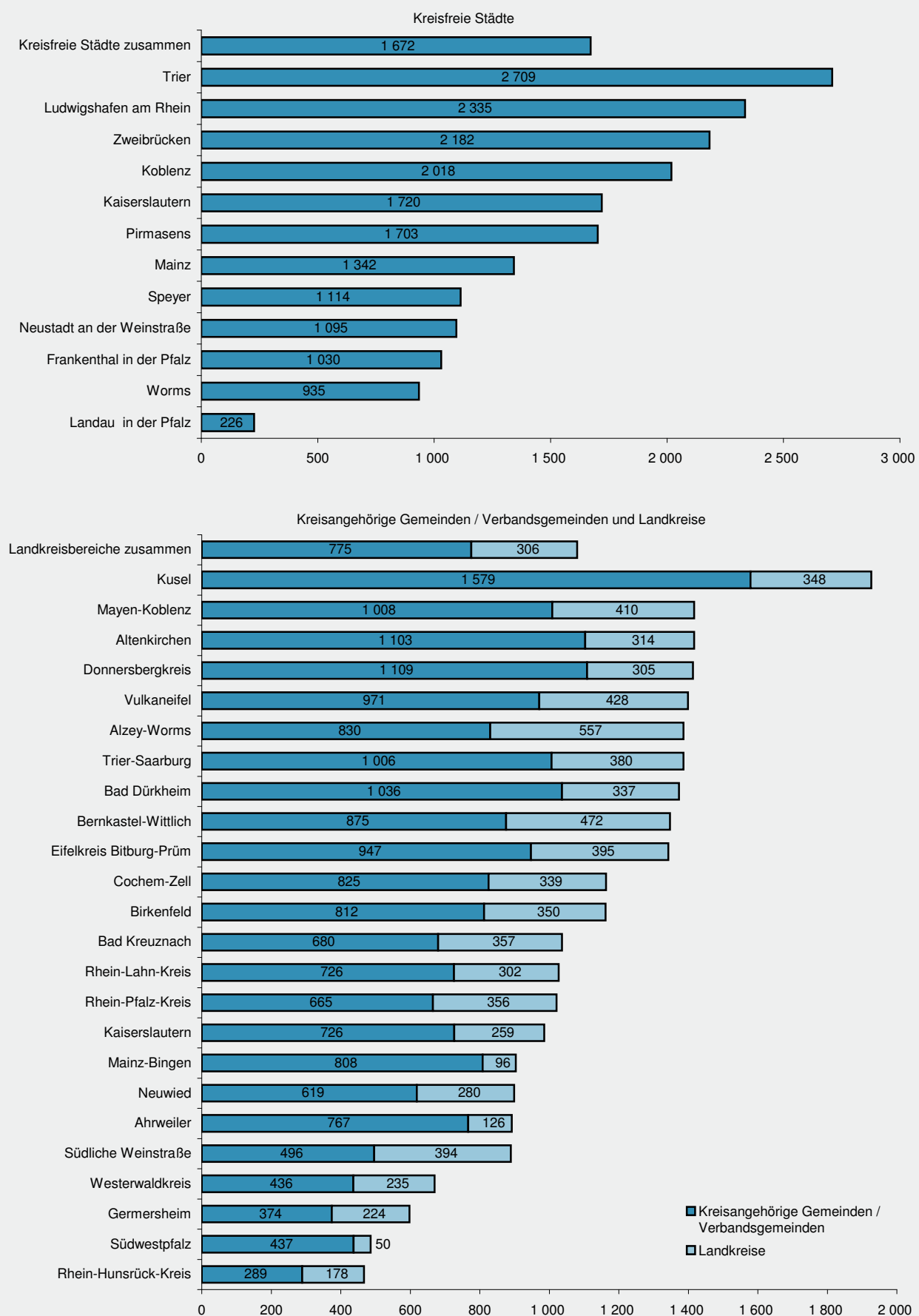
Wertpapiersschulden	4 156 050	4 156 050	-	-	-	-	-	-
Direkte Darlehen (von)								
inländischen Banken, Sparkassen und sonstigen Kreditinstituten	1 654 221	1 271 129	372 729	117 766	185 734	68 103	1 126	10 363
inländischen Bausparkassen	761	-	761	-	561	200	-	-
inländischen Versicherungsunternehmen	237 503	236 000	1 503	564	939	-	-	-
der Bundesagentur für Arbeit	-	-	-	-	-	-	-	-
öffentlichen Zusatzversorgungseinrichtungen	108	-	90	-	90	-	-	18
sonstigen Sozialversicherungen	11	-	11	7	4	-	-	-
sonstigen inländischen Stellen	14 139	140	13 075	5 170	4 978	2 927	-	924
ausländischen Stellen	30 000	30 000	-	-	-	-	-	-
EUR-Schulden	30 000	30 000	-	-	-	-	-	-
Fremdwährungsschulden	-	-	-	-	-	-	-	-
Kreditmarktschulden im engeren Sinne	6 092 793	5 693 319	388 169	123 507	192 306	71 230	1 126	11 305
Ausgleichsforderungen	-	-	-	-	-	-	-	-
Kreditmarktschulden im weiteren Sinne	6 092 793	5 693 319	388 169	123 507	192 306	71 230	1 126	11 305
Schulden								
beim Bund	18 414	18 194	220	7	209	4	-	-
beim ERP-Sondervermögen	83	-	83	25	58	-	-	-
bei sonstigen Sondervermögen des Bundes	35	-	35	-	35	-	-	-
bei Ländern	1 962	-	1 962	269	1 664	29	-	-
bei Gemeinden und Gemeindeverbänden	334	-	334	-	308	26	-	-
bei Zweckverbänden	22	-	22	1	21	-	-	-
bei Eigenbetrieben	5 188	-	5 188	907	1 246	3 035	-	-
Schulden bei öffentlichen Haushalten	26 038	18 194	7 844	1 209	3 541	3 094	-	-

Sonstige Schuldenabgänge

Wertpapiersschulden	-	-	-	-	-	-	-	-
Direkte Darlehen (von)								
inländischen Banken und Sparkassen	140 822	-	140 046	58 312	32 248	49 486	-	776
inländischen Bausparkassen und Versicherungsunternehmen	46 033	41 871	4 162	4 033	129	-	-	-
sonstigen inländischen Stellen ²⁾	3 400	-	3 400	-	1 861	1 539	-	-
ausländischen Stellen	-	-	-	-	-	-	-	-
Kreditmarktschulden im engeren Sinne	190 255	41 871	147 608	62 345	34 238	51 025	-	776
Ausgleichsforderungen	-	-	-	-	-	-	-	-
Kreditmarktschulden im weiteren Sinne	190 255	41 871	147 608	62 345	34 238	51 025	-	776
Schulden bei öffentlichen Haushalten	7 104	-	934	-	934	-	-	6 170

1) Einschließlich Verbandsgemeinden. - 2) Bundesagentur für Arbeit, Sozialversicherungen einschließlich Zusatzversorgungseinrichtungen, sonstige Stellen.

Verschuldung der Gemeinden und Gemeindeverbände am 31.12.2009
in EUR je Einwohner



Alphabetisches Verzeichnis der Verbandsgemeinden

Verbandsgemeinde	KR	VG	Verbandsgemeinde	KR	VG
A			Göllheim	333	03
Adenau	131	01	Grünstadt-Land	332	03
Alsenz-Obermoschel	333	01	Guntersblum	339	04
Altenahr	131	02	H		
Altenglan	336	01	Hachenburg	143	02
Altenkirchen (Westerwald)	132	01	Hagenbach	334	02
Alzey-Land	331	01	Hahnstätten	141	04
Annweiler am Trifels	337	01	Hamm (Sieg)	132	06
Arzfeld	232	01	Hauenstein	340	02
Asbach	138	01	Heidesheim am Rhein	339	05
B			Hermeskeil	235	01
Bad Bergzabern	337	02	Herrstein	134	03
Bad Breisig	131	03	Herxheim	337	04
Bad Ems	141	01	Heßheim	338	03
Bad Hönningen	138	02	Hettenleidelheim	332	04
Bad Kreuznach	133	01	Hillesheim	233	03
Bad Marienberg (Westerwald)	143	01	Hochspeyer	335	03
Bad Münster am Stein-Eberburg	133	02	Höhr-Grenzhausen	143	03
Bad Sobernheim	133	07	I		
Baumholder	134	01	Irrel	232	03
Bellheim	334	01	J		
Bernkastel-Kues	231	01	Jockgrim	334	03
Betzdorf	132	02	K		
Birkenfeld	134	02	Kaisersesch	135	02
Bitburg-Land	232	02	Kaiserslautern-Süd	335	04
Bodenheim	339	02	Kandel	334	04
Braubach	141	02	Kastellaun	140	03
Brohltal	131	04	Katzenelnbogen	141	05
Bruchmühlbach-Miesau	335	01	Kelberg	233	04
C			Kell am See	235	02
Cochem	135	01	Kirchberg (Hunsrück)	140	04
D			Kirchen (Sieg)	132	07
Daaden	132	03	Kirchheimbolanden	333	04
Dahner Felsenland	340	01	Kirn-Land	133	03
Dannstadt-Schauernheim	338	01	Konz	235	03
Daun	233	01	Kröv-Bausendorf	231	02
Deidesheim	332	01	Kusel	336	03
Dierdorf	138	03	Kyllburg	232	04
Diez	141	03	L		
Dudenhofen	338	02	Lambrecht (Pfalz)	332	05
E			Landau-Land	337	05
Edenkoben	337	03	Landstuhl	335	05
Eich	331	02	Langenlonsheim	133	04
Eisenberg (Pfalz)	333	02	Lauterecken	336	04
Emmelshausen	140	02	Lingenfeld	334	05
Enkenbach-Alsenborn	335	02	Linz am Rhein	138	04
F			Loreley	141	08
Flammersfeld	132	04	M		
Freinsheim	332	02	Maifeld	137	02
G			Maikammer	337	06
Gau-Algesheim	339	03	Manderscheid	231	03
Gebhardshain	132	05	Maxdorf	338	04
Gerolstein	233	02	Meisenheim	133	05
Glan-Münchweiler	336	02	Mendig	137	04
			Monsheim	331	03
			Montabaur	143	04

Verbandsgemeinde

KR VG

N

Nassau	141	06
Nastätten	141	07
Neuerburg	232	05
Neumagen-Dhron	231	05
Nieder-Olm	339	06
Nierstein-Oppenheim	339	07

O

Obere Kyll	233	05
Offenbach an der Queich	337	07
Otterbach	335	06
Otterberg	335	07

P

Pellenz	137	01
Pirmasens-Land	340	03
Prüm	232	06
Pudersbach	138	05

R

Ramstein-Miesenbach	335	08
Ransbach-Baumbach	143	05
Rengsdorf	138	06
Rennerod	143	06
Rhaunen	134	04
Rheinböllen	140	05
Rhein-Nahe	339	01
Rhens	137	05
Rockenhausen	333	05
Rodalben	340	04
Rüdesheim	133	06
Rülzheim	334	06
Ruwer	235	04

S

Saarburg	235	05
Sankt Goar-Oberwesel	140	06
Schönenberg-Kübelberg	336	05
Schweich an der Römischen Weinstraße	235	06
Selters (Westerwald)	143	07
Simmern / Hunsrück	140	07
Speicher	232	07

Verbandsgemeinde

KR VG

Sprendlingen-Gensingen
Stromberg

339 08
133 08

T

Thaleischweiler-Fröschen	340	05
Thalfang am Erbeskopf	231	06
Traben-Trarbach	231	07
Treis-Karden	135	04
Trier-Land	235	07

U

Ulmen	135	03
Unkel	138	07
Untermosel	137	06

V

Vallendar	137	07
Vordereifel	137	03

W

Wachenheim an der Weinstraße	332	06
Waldbreitbach	138	08
Waldfishbach-Burgalben	340	06
Waldmohr	336	06
Waldsee	338	05
Wallhalben	340	07
Wallmerod	143	08
Weilerbach	335	09
Weißenthurm	137	08
Westerburg	143	09
Westhofen	331	04
Winnweiler	333	06
Wirges	143	10
Wissen	132	08
Wittlich-Land	231	08
Wolfstein	336	07
Wöllstein	331	05
Wörrstadt	331	06

Z

Zell (Mosel)	135	05
Zweibrücken-Land	340	08

Impressum

Herausgeber:
Statistisches Landesamt Rheinland-Pfalz
Mainzer Straße 14-16
56130 Bad Ems

Telefon: 02603 71-0
Telefax: 02603 71-3150

E-Mail: poststelle@statistik.rlp.de
Internet: www.statistik.rlp.de

Kostenfreier Download im Internet: <http://www.statistik.rlp.de/veroeffentlichungen/statistische-berichte>

© Statistisches Landesamt Rheinland-Pfalz · Bad Ems · 2011

Für nichtgewerbliche Zwecke sind Vervielfältigung und unentgeltliche Verbreitung, auch auszugsweise, mit Quellenangabe gestattet. Die Verbreitung, auch auszugsweise, über elektronische Systeme/Datenträger bedarf der vorherigen Zustimmung. Alle übrigen Rechte bleiben vorbehalten.