



Rheinland-Pfalz

STATISTISCHES LANDESAMT

2010

STATISTISCHE BERICHTE



Gemeindefinanzen 2007 – Jahresrechnungsergebnisse

Kennziffer: L II - j/07 · Bestellnr.: L2013 200700 · ISSN: 1430-5151

Zeichenerklärung (nach DIN 55301)

0	weniger als die Hälfte von 1 in der letzten besetzten Stelle, jedoch mehr als nichts
-	nichts vorhanden (genau Null)
...	Angabe fällt später an
/	keine Angabe, da Zahlenwert nicht sicher genug
.	Zahlenwert unbekannt oder geheim zu halten
x	Tabellenfach gesperrt, weil Aussage nicht sinnvoll
D	Durchschnitt
p	vorläufige Zahl
r	berichtigte Zahl
s	geschätzte Zahl
()	Aussagewert eingeschränkt, da die Zahl statistisch unsicher ist

Geringfügige Abweichungen in den Summen sind auf Runden der Zahlen zurückzuführen.
Abweichungen gegenüber früheren Veröffentlichungen erklären sich durch inzwischen vorgenommene Korrekturen.

Bei Abgrenzung von Größenklassen wird im Allgemeinen anstelle einer ausführlichen Beschreibung wie
„von 50 bis unter 100“ die Kurzform „50-100“ verwendet.

Inhalt

	Seite
I. Grundlagen der Erhebung	
1. Erhebungsprogramm	5
2. Abgrenzung des Darstellungsbereichs	6
3. Gesamtwirtschaftliche Darstellung	8
4. Finanzwirtschaftliche Darstellung	9
5. Haushaltmäßige Darstellung	10
6. Aufbereitungs- und Auswertungsprogramm	11
7. Gruppierungsübersichten	
Gesamtwirtschaftliche Gruppierung der Ausgaben und Einnahmen	13
Finanzwirtschaftliche Gruppierung der Ausgaben und Einnahmen	15
Haushaltmäßige Gruppierung der Ausgaben und Einnahmen	16
8. Gemeindestruktur und Bevölkerung	
Gemeinden und Gemeindeverbände in Rheinland-Pfalz nach Gebietskörperschafts- gruppen und Gemeindegrößenklassen	18
Bevölkerung der Gemeinden und Gemeindeverbände in Rheinland-Pfalz nach Gebiets- körperschaftsgruppen und Gemeindegrößenklassen	19
Bevölkerung in Rheinland-Pfalz nach Verwaltungsbezirken	20
9. Zweckverbände und andere juristische Personen zwischengemeindlicher Zusammenarbeit	21
 II. Tabellen	
1 Ausgaben und Einnahmen in gesamtwirtschaftlicher Gruppierung	
10 Ausgaben und Einnahmen der Gemeinden und Gemeindeverbände 2002 bis 2007 nach Arten	23
11 Ausgaben und Einnahmen der Gemeinden und Gemeindeverbände 2007 nach Gebiets- körperschaftsgruppen und Arten	27
12 Ausgaben und Einnahmen der Gemeinden und Gemeindeverbände 2007 nach Aufgaben- bereichen und Arten	31
 2 Ausgaben und Einnahmen in finanzwirtschaftlicher Gruppierung	
20 Ausgaben und Einnahmen der Gemeinden und Gemeindeverbände 2002 bis 2007 nach Arten und Aufgabenbereichen	35
21 Bruttoausgaben, unmittelbare Ausgaben und Nettoausgaben der Gemeinden und Gemein- deverbände 2002 bis 2007 nach Gebietskörperschaftsgruppen und Aufgabenbereichen	39
22 Ausgaben und Einnahmen der Gemeinden und Gemeindeverbände 2007 nach Arten, Aufgabenbereichen und Gebietskörperschaftsgruppen	45
 3 Ausgaben und Einnahmen in haushaltmäßiger Gruppierung	
30 Ausgaben und Einnahmen der Gemeinden und Gemeindeverbände 2007 nach Arten und Aufgabengebieten	51
31 Ausgaben und Einnahmen der Gemeinden und Gemeindeverbände 2007 nach Gebiets- körperschaftsgruppen und Arten	99

32	Ausgaben und Einnahmen der Gemeinden und Gemeindeverbände 2007 nach Arten, Gebietskörperschaftsgruppen und Gemeindegrößenklassen	107
33	Ausgaben und Einnahmen der Gemeinden und Gemeindeverbände 2007 nach Arten und Verwaltungsbezirken	119
34	Ausgaben und Einnahmen der kreisangehörigen Gemeinden und der Verbandsgemeinden 2007 nach Arten und Verwaltungsbezirken	127
35	Ausgaben und Einnahmen der Landkreise 2007 nach Arten und Verwaltungsbezirken	135
36	Ausgaben und Einnahmen der verbandsfreien Gemeinden sowie der Verbandsgemeinden und ihrer Ortsgemeinden 2007 nach Arten und Verwaltungsbezirken (unter Ausgliederung der Ortsgemeinden mit 3000 und mehr Einwohnern)	143

4 Kommunale Zweckverbände

40	Ausgaben und Einnahmen der Zweckverbände und der sonstigen juristischen Personen zwischengemeindlicher Zusammenarbeit 2007 nach Aufgabengebieten und Arten	223
----	--	-----

III. Schaubilder

	Gesamtausgaben der Gemeinden und Gemeindeverbände für ausgewählte Aufgabengebiete 2001 bis 2007	22
--	---	----

IV. Alphabetisches Verzeichnis der Verbandsgemeinden und Gemeinden

Grundlagen der Erhebung

1. Erhebungsprogramm

Nach dem Gesetz über Finanz- und Personalstatistiken vom 8. März 2000 (BGBl. I S. 206) unter Berücksichtigung der Änderungen wird jährlich zum 31.12. eine Bundesstatistik über die Ausgaben und Einnahmen der Gemeinden und Gemeindeverbände sowie der Zweckverbände durchgeführt.

Zu den Gemeinden zählen in Rheinland-Pfalz die kreisfreien Städte, die verbandsfreien Gemeinden, die großen kreisangehörigen Städte und die Ortsgemeinden; unter Gemeindeverbände werden die Verbandsgemeinden und die Landkreise sowie der Bezirksverband Pfalz subsumiert.

Zweckverbände sind Körperschaften öffentlichen Rechts, in denen mindestens eine kommunale Gebietskörperschaft allen Beteiligten obliegende kommunale Aufgaben gemeinsam in Verbandsform erfüllen, z. B. Kindergartenzweckverbände. Dazu gehören auch andere juristische Personen zwischengemeindlicher Zusammenarbeit, soweit sie anstelle kommunaler Körperschaften kommunale Aufgaben wahrnehmen. Zweckverbände, die Aufgaben von Wirtschaftsunternehmen erfüllen und als Eigenbetriebe nach der kaufmännischen Buchführung Rechnung legen, werden nicht hier, sondern in der Statistik der Jahresabschlüsse öffentlich bestimmter Fonds, Einrichtungen und Unternehmen erfasst.

Ansatzpunkt der Haushaltsrechnungsstatistik sind die in den Haushaltsrechnungen der Kommunen verbuchten Beträge in der vom Haushaltsrecht vorgegebenen Haushaltssystematik. Das kommunale Haushaltsrecht in Rheinland-Pfalz wurde durch die Verabschiedung des Landesgesetzes zur Einführung der kommunalen Doppik (KomDoppikLG) vom 2. März 2006 (GVBl. 2006, S. 57) grundlegend reformiert. Gemäß diesem Gesetz wurden die rheinland-pfälzischen Kommunen verpflichtet, ihr Haushalts- und Rechnungswesen ab dem Haushaltsjahr 2007 von der Kameralistik auf die kommunale Doppik umzustellen, d. h. ihre Bücher ab diesem Jahr nach den Regeln der doppelten Buchführung, allerdings angepasst auf die Bedürfnisse der Kommunen, zu führen. Die Kommunen bekamen jedoch das Recht eingeräumt, die Umstellung erst ab dem Haushaltsjahr 2008 oder ab dem Haushaltsjahr 2009 durchzuführen. Im Haushaltsjahr 2007 hatten in Rheinland-Pfalz bereits knapp 400 Gebietskörperschaften die kommunale Doppik eingeführt.

Anlass für die Reform in Rheinland-Pfalz war ein Beschluss der Ständigen Konferenz der Innenminister und -senatoren der Länder (IMK) vom November 2003, das kommunale Haushaltsrecht grundlegend zu reformieren. Damit wurde das Ziel verfolgt, die Möglichkeit zu schaffen, die Gemeinden nach wirtschaftlichen Grundsätzen führen zu können, indem anstatt von Ausgaben und Einnahmen nunmehr Aufwendungen und Erträge erfasst werden und damit auch der nicht-zahlungswirksame Ressourcenverbrauch aufgedeckt wird. Das Ministerium des Innern

und für Sport Rheinland-Pfalz hat daraufhin zusammen mit den kommunalen Spitzenverbänden im März 2004 das Projekt „Kommunale Doppik in Rheinland-Pfalz“ gestartet, welches von der Mittelrheinischen Treuhand GmbH betreut wurde und am 30. Juni 2005 erfolgreich abgeschlossen wurde. Mit dem Abschlussbericht wurden dem Ministerium Empfehlungen unterbreitet, die dann Grundlage für die Ausgestaltung des neuen Gemeindehaushaltsrechts waren.

Die Vorschriften des kommunalen Haushaltsrechts in Rheinland-Pfalz finden sich in den Bestimmungen zur Haushaltswirtschaft in der Gemeindeordnung (analog für die Landkreise), gelten, in der Landesverordnung über die Aufstellung und Ausführung des Haushaltsplans der Gemeinden (Gemeindehaushaltsverordnung) und in der Landesverordnung über die Kassenführung der Gemeinden (Gemeindekassenverordnung).

Zu den vorstehenden Gesetzen und Rechtsverordnungen sind die folgenden Verwaltungsvorschriften ergangen:

- Verwaltungsvorschriften zu den haushaltsrechtlichen Bestimmungen der Gemeindeordnung und der Gemeindehaushaltsverordnung
- Verwaltungsvorschriften über die Gliederung und Gruppierung der kommunalen Haushaltspläne sowie Zuordnungsvorschriften und Muster zur Gemeindeordnung und Gemeindehaushaltsverordnung
- Verwaltungsvorschriften zur Gemeindekassenverordnung.

Mit dem Landesgesetz zur Einführung der kommunalen Doppik wurden §§ 93 bis 114 und 116 Gemeindeordnung (GemO) neu gefasst. Diese Vorschriften und die weiteren aufgrund gesetzlicher Ermächtigung erlassenen Rechts- und Verwaltungsvorschriften ersetzen die Vorschriften über die kameralistische Haushaltswirtschaft. Gemäß Artikel 8, § 18 KomDoppikLG sind die vorher geltenden Bestimmungen der Gemeindeordnung und die aufgrund des § 116 GemO a. F. erlassenen Rechts- und Verwaltungsvorschriften über die kameralistische Haushaltsführung und Rechnungslegung der Gemeinden bis zur Umstellung auf die Doppik grundsätzlich weiterhin anzuwenden. Durch die Verabschiedung der Verwaltungsvorschrift über den Produktrahmenplan mit Zuordnungsvorschriften für die kommunale Haushaltswirtschaft und Muster zur Gemeindeordnung und Gemeindehaushaltsverordnung (VV Gemeindehaushaltssystematik - VV GemHSys) vom 23. November 2006 wurde die Systematik der kommunalen Doppik in Rheinland-Pfalz festgelegt.

Das Erhebungsprogramm der Haushaltsrechnungsstatistik hat infolge der Einführung der kommunalen Doppik, die nicht nur in Rheinland-Pfalz, sondern auch in anderen Bundesländern vollzogen wurde, Änderungen erfahren. Im Jahr 2006 wurde das Gesetz über Finanz- und Personalstatistiken (FPStatG) dahingehend geändert, dass die Statistischen Landesämter bei denjenigen Kommunen, die bereits die kommunale Doppik anwenden, die Ein- und

Auszahlungen nach der neuen doppischen und nicht mehr die Einnahmen und Ausgaben nach der traditionellen kameralen Systematik abfragen. An die Stelle der Erhebung nach Gruppierungen und Gliederungen sind demnach eine Erhebung nach Konten der Finanzrechnung und Produkten getreten. Das Darstellungsprogramm der Ergebnisse der Haushaltsrechnungsstatistik orientiert sich allerdings weiterhin an der kameralen Systematik entsprechend

der Verwaltungsvorschriften über die Gliederung und Gruppierung der kommunalen Haushaltspläne. Diese Vorschriften haben unmittelbare Auswirkungen auf die Haushaltsrechnungsstatistik, weil darin die Tiefe und die inhaltliche Abgrenzung der statistisch zu erfassenden Merkmale vorgegeben werden. Insofern beziehen sich die nachstehenden Ausführungen in dem vorliegenden statistischen Bericht weiterhin auf die kameralen Haushaltssystematik.

2. Abgrenzung des Darstellungsbereichs

Haushaltstechnische Verrechnungen

In den *Abschlusssummen der Haushalte* und damit auch in der Darstellung der Ergebnisse in der haushaltsmäßigen Gruppierung sind die haushaltstechnischen Verrechnungen enthalten.

In den kommunalen Haushalten umfassen die haushaltstechnischen Verrechnungen die folgenden Positionen:

- Innere Verrechnungen
 - Erstattungen von Ausgaben des Verwaltungshaushalts zwischen Aufgabenbereichen, als Ausgabe unter der Gr.-Nr. 679 und als Einnahme unter der Gr.-Nr. 169
 - Zinsen für innere Darlehen als Ausgabe unter der Gr.-Nr. 809 und als Einnahme unter der Gr.-Nr. 209
- Zuführungen zwischen den Teilhaushalten
 - die Zuführung vom Verwaltungs- an den Vermögenshaushalt als Ausgabe unter der Gr.-Nr. 86 und als Einnahme unter der Gr.-Nr. 30
 - die Zuführung vom Vermögens- an den Verwaltungshaushalt als Ausgabe unter der Gr.-Nr. 90 und als Einnahme unter der Gr.-Nr. 28
- Kalkulatorische Kosten
 - Abschreibungen als Ausgabe unter der Gr.-Nr. 680 und als Einnahme unter der Gr.-Nr. 270
 - Verzinsung des Anlagekapitals als Ausgabe unter der Gr.-Nr. 685 und als Einnahme unter der Gr.-Nr. 275

Werden beim Nachweis der Ausgaben und Einnahmen nach der haushaltsmäßigen Gruppierung von den jeweiligen Summen die haushaltstechnischen Verrechnungen abgesetzt, um den internen Verrechnungsverkehr zu eliminieren, so wird diese Form der Bereinigung in den begrifflichen Bezeichnungen entsprechend zum Ausdruck gebracht („bereinigte Brutto- bzw. Gesamtausgaben“, „bereinigte Brutto- bzw. Gesamteinnahmen“). Bei der Darstellung der Ergebnisse in gesamtwirtschaftlicher und finanzwirtschaftlicher Gruppierung sind die haushaltstechnischen Verrechnungen definitionsgemäß nicht enthalten. Bei einem Vergleich der Ergebnisse aus der Haushaltsrechnungsstatistik ist deshalb auch zu beachten, dass die Ausgaben und Einnahmen in gesamtwirtschaftlicher und finanzwirtschaftlicher

Gruppierung von den Ausgaben und Einnahmen in haushaltsmäßiger Gruppierung um die haushaltstechnischen Verrechnungen abweichen.

Nicht zu den haushaltstechnischen Verrechnungen gehören die Aufnahme und Tilgung von inneren Darlehen, da es sich hier um echte Finanzierungsvorgänge und nicht um bloße interne Verrechnungen handelt. Aufnahme und Tilgung erfolgen normalerweise auch in ganz unterschiedlichen Zeiträumen, sodass sie nicht in Einnahmen und Ausgaben ausgeglichen sind.

Steuerausgleiche

Unter *Steuerausgleiche* fällt im kommunalen Bereich die aus der unterschiedlichen Behandlung der Gewerbesteuerumlage resultierende Differenz zwischen den Haushalten und der Haushaltsrechnungsstatistik. Während in den Haushalten die Einnahmen aus der Gewerbesteuer mit ihren Bruttobeträgen verbucht werden, sodass auf der Ausgabenseite ein entsprechender Betrag für die an Bund und Länder abzuführende Gewerbesteuerumlage anzusetzen ist, werden die Einnahmen aus der Gewerbesteuer in der Haushaltsrechnungsstatistik nur netto nach Abzug der Gewerbesteuerumlage nachgewiesen, womit ein Ansatz für die Gewerbesteuerumlage auf der Ausgabenseite entfällt.

Durchlaufende Mittel

Durchlaufende Mittel sind Leistungen, die vom Land bzw. vom Bund voll erstattet werden, sodass es zweckmäßig ist, sie nur beim Land bzw. Bund als Leistungen nachzuweisen und so eine unnötige Aufblähung des Haushaltsvolumens der Gemeinden und Gemeindeverbände zu verhindern. Als durchlaufende Mittel werden in der Haushaltsrechnungsstatistik der Gemeinden und Gemeindeverbände die Leistungen für den Katastrophenschutz sowie die dafür gezahlten Erstattungen behandelt. Die Leistungen für den Katastrophenschutz werden allerdings in den kommunalen Haushalten im Allgemeinen nicht mehr veranschlagt, sodass eine nachträgliche Bereinigung dieser Angaben im Rahmen der Haushaltsrechnungsstatistik nur noch in Ausnahmefällen erforderlich ist. Bei der Bereinigung der aus den kommunalen Haushalten in die Haushaltsrechnungsstatistik zu übernehmenden Ausgangsdaten

werden den durchlaufenden Mitteln auch die Rückzahlungen überzahlter Bauausgaben zugeordnet. Diese auf der Einnahmenseite unter der Gruppierungs-Nr. 347 verbuchten Beträge sind auf der Ausgabenseite von den Bauausgaben (Gruppierungs-Nr. 94) abzusetzen.

Erstattungen

Es ist in diesem Zusammenhang noch auf einige Besonderheiten hinzuweisen, die die Zuordnung der Erstattungen bei der gesamtwirtschaftlichen und finanzwirtschaftlichen Darstellung der Ausgaben und Einnahmen (vgl. S. 8 bzw. S. 9) betrifft. Während die *Erstattungen an den öffentlichen Bereich bzw. vom öffentlichen Bereich* unter den laufenden Zuweisungen erscheinen, erfolgt der Nachweis der Erstattungen an andere Bereiche bzw. von anderen Bereichen nach einem differenzierten Zuordnungsschema. Auf der Ausgabenseite werden die *Erstattungen an andere Bereiche* unter dem laufenden Sachaufwand subsumiert. Die Zuordnung ist darin begründet, dass diesen Zahlungen echte Leistungen gegenüberstehen, deren Bereitstellung an sich Sache der öffentlichen Körperschaften ist. Aus der gleichen Erwägung werden auf der Einnahmenseite die *Erstattungen von Verwaltungsausgaben von anderen Bereichen* unter den sonstigen laufenden Einnahmen nachgewiesen. Maßgebend für diese Abgrenzung ist auch hier, dass die Erstattungen von Verwaltungsausgaben von anderen Bereichen als Entgelte für öffentliche Leistungen zu betrachten sind.

Zahlungsbereiche

In vielen Fällen ist es außerdem interessant zu erfahren, inwieweit die Ausgaben von den jeweiligen Gebietskörperschaften selbst getragen werden müssen, wie groß also ihre eigene Belastung ist, und inwieweit die jeweiligen Gebietskörperschaften die als Einnahmen verbuchten Beträge selbst aufgebracht haben, in welchem Umfang es sich also mithin um „eigene Mittel“ handelt. Dazu sind von den Gesamtausgaben bzw. Gesamteinnahmen die Zahlungen abzusetzen, die den Gebietskörperschaften einer Ebene des öffentlichen Bereichs von den anderen Ebenen des öffentlichen Bereichs zugegangen sind. Geht man von den Bruttoausgaben und Bruttoeinnahmen aus, so sind die Zahlungen vom öffentlichen Bereich insgesamt in Abzug zu bringen. Diese als *Nettoausgaben* bzw. *Nettoeinnahmen* bezeichneten Größen lassen sich im kommunalen Bereich nicht für die Gebietskörperschaftsgruppen, Gemeinde- bzw. Verbandsgemeindegrößenklassen und Verwaltungsbezirke ausweisen, da eine Bereinigung des Zahlungsverkehr für einzelne kommunale Körperschaftsgruppen aus haushaltssystematischen Gründen nicht möglich ist.

Die kommunalen Gruppierungspläne sehen bei den folgenden Ausgabe- und Einnahmearten eine Untergliederung nach Zahlungsbereichen vor:

- Allgemeine Umlagen
- Laufende Zuweisungen und Zuschüsse
- Erstattungen
- Schuldendiensthilfen
- Zinsausgaben und -einnahmen

- Zuweisungen und Zuschüsse für Investitionen und sonstige Vermögensübertragungen
- Schuldenaufnahmen und Tilgungsausgaben

Zum öffentlichen Bereich werden dabei gerechnet:

- Bund,
- Länder,
- Gemeinden und Gemeindeverbände,
- Zweckverbände und sonstige juristische Personen zwischengemeindlicher Zusammenarbeit
- Sozialversicherungsträger.

Zu den anderen Bereichen zählen

- Unternehmen (öffentliche und private)
- Sonstige (private Haushalte und Organisationen ohne Erwerbscharakter).

Durch die Zahlungen zwischen den einzelnen öffentlichen Haushalten ergeben sich bei der Zusammenfassung der Ergebnisse mehrerer Körperschaften oder Körperschaftsgruppen zu einer Darstellungsebene Doppelzählungen. Die finanzstatistische Bereinigung dieser Doppelzählungen erfolgt dabei nicht bei den einzelnen Ausgabe- und Einnahmearten, sondern global bei den Einnahme- und Ausgabesummen, indem die darin enthaltenen Zahlungen zwischen den einzelnen Körperschaften oder Körperschaftsgruppen in Höhe der Zahlungseingänge in einer Summe abgesetzt werden.

Auslaufperiode

Unter der Kameralistik waren gemäß § 41 Abs. 2 GemHVO die in einem Haushaltsjahr fälligen Zahlungen, die erst in dem folgenden Jahr eingehen oder geleistet werden, bis zum Abschlusstag noch in der Haushaltsrechnung des Vorjahres nachzuweisen; Abschlusstag war dabei der 31.01. des folgenden Jahres. Unter der Doppik gibt es diese Regelung nicht mehr.

Kommunale Einrichtungen

Die Haushaltsrechnungsstatistik erfasst grundsätzlich nur die Beträge, die im Haushalt einer Kommune veranschlagt werden. Die konkrete Aufgabenerledigung im Einzelfall beeinflusst damit auch den statistischen Nachweis der Finanzströme. Die Vergleichbarkeit wird beeinflusst durch

- den unterschiedlichen Umfang der Aufgabenwahrnehmung, dies gilt vor allem bei den so genannten freiwilligen Aufgaben.
- die unterschiedliche Art der Aufgabenerfüllung. Die unterschiedliche Aufgabenverteilung zwischen Kommunen und nicht kommunalen Trägern sowie zwischen den Kernhaushalten und den ausgegliederten Einheiten beeinflusst den interkommunalen Vergleich sowohl bei einzelnen Aufgaben wie auch für die Kommune insgesamt. Wird eine Aufgabe nicht von der Kommune wahrgenommen, hat das Einfluss beispielsweise auf die Höhe der Personal- und Investitionsausgaben, mit der Folge, dass die gesamten Personal- und Investitionsausgaben für einen einzelgemeindlichen Vergleich wenig aussagefähig sind.

Die Existenz von Eigenbetrieben beeinflusst die Haushalte nicht nur insofern, als die Ausgaben (z. B. für Personal und für Investitionen) und Einnahmen (z. B. Gebühren) für die jeweilige Aufgabe nicht mehr im Haushalt veranschlagt werden (mit Ausnahme der Ausgaben, die im Zusammenhang mit der Übernahme der Verwaltung der ausgegliederten Einrichtung durch den Träger verursacht sind und vom Eigenbetrieb dann erstattet werden), sondern auch die Struktur der Haushalte wird tangiert, weil nur noch bestimmte Positionen besetzt sind, z. B. die Gewährung von laufenden Zuschüssen oder die Gewinnabführungen bzw. Verlustausgleiche sowie Konzessionseinnahmen (vor allem bei Versorgungsunternehmen) oder die Abwicklung von

Baumaßnahmen. Oft sind Konzessionseinnahmen die einzige besetzte Position im jeweiligen Aufgabengebiet.

- und die unterschiedliche Veranschlagung in den Kommunalhaushalten
Die Veranschlagung in den kommunalen Haushaltsplänen soll entsprechend der jeweils gültigen Verordnung des Innenministeriums über die Gruppierung und Gliederung sowie der Zuordnungsvorschriften erfolgen, die eine einheitliche Nachweisung der Beträge sicher stellen soll. Werden bei der Haushaltsaufstellung falsche oder unterschiedliche Zuordnungen gewählt, erfolgt auch ein falscher bzw. unterschiedlicher Nachweis in der Statistik.

3. Gesamtwirtschaftliche Darstellung

Hauptzweck der gesamtwirtschaftlichen Darstellung der Ausgaben und Einnahmen der kommunalen Gebietskörperschaften ist es, die Zusammenhänge zwischen den öffentlichen Haushalten und der gesamten Volkswirtschaft darzustellen. Die gesamtwirtschaftliche Darstellung zeigt, wie die Gebietskörperschaften in ihrer Gesamtheit mit den übrigen Bereichen der Volkswirtschaft verzahnt sind, sodass deutlich wird, in welchem Ausmaß die „öffentlichen Hände“ der verschiedenen Ebenen den Wirtschaftsablauf und die konjunkturelle Entwicklung beeinflussen. Sie gibt darüber hinaus eine gute Übersicht über den finanziellen Status der einzelnen Gebietskörperschaften und liefert damit einen brauchbaren Ansatzpunkt und Vergleichsmaßstab zur Beurteilung ihres Finanzgebarens. Weniger geeignet ist die gesamtwirtschaftliche Gruppierung der Ausgaben und Einnahmen jedoch, wenn es darum geht, die einzelnen öffentlichen Aufgabengebiete näher zu durchleuchten und darzustellen, in welchem Umfang und in welcher Form die Gebietskörperschaften der verschiedenen Ebenen zur Erfüllung und Finanzierung der einzelnen Aufgaben beitragen.

Das Gliederungsschema für die gesamtwirtschaftliche Gruppierung unterscheidet zwischen der laufenden Rechnung und der Kapitalrechnung. Die den besonderen Finanzierungsvorgängen zuzurechnenden Ausgaben und Einnahmen werden nicht in die Gesamtsummen der Ausgaben und Einnahmen einbezogen, sondern „unter dem Strich“ als eigener Ausgabe- und Einnahmeblock nachgewiesen. In den Tabellen, in denen die gesamtwirtschaftliche Gruppierung mit der funktionalen Gliederung kombiniert wird, erübrigt sich die Darstellung der besonderen Finanzierungsvorgänge ganz, da sie nur den Gesamthaushalt betreffen und nicht einzelnen Aufgabengebieten zugeordnet werden können.

Laufende Rechnung

Auf der Ausgabenseite der *laufenden Rechnung* erscheinen als wichtigste Positionen die Personalausgaben und der laufende Sachaufwand, dem in

einem weiteren Sinne auch die Zinsausgaben zuzurechnen sind. Es handelt sich hier grundsätzlich um diejenigen Ausgaben, die als „Staatsverbrauch“ in die volkswirtschaftliche Gesamtrechnung eingehen. Daneben stehen die Übertragungen, die als Zahlungen ohne Gegenleistung zu definieren sind; auf der Ausgabenseite der laufenden Rechnung können sie entweder als laufende Zuweisungen und Zuschüsse oder als Schuldendiensthilfen vorkommen. Auf der Einnahmenseite der laufenden Rechnung sind demgegenüber die laufenden Einnahmen zu verbuchen, die zur Finanzierung der laufenden Ausgaben zur Verfügung stehen. Es sind dies die Steuern und steuerähnlichen Einnahmen, die Leistungsentgelte (Einnahmen aus wirtschaftlicher Tätigkeit, Zinseinnahmen, Gebühren u. dgl.) und die Übertragungen. Da die Steuereinnahmen in ihrer Gesamtheit der laufenden Rechnung zugeordnet werden, obwohl sie zu einem wesentlichen Teil auch zur Deckung der Ausgaben der Kapitalrechnung dienen, sollten in der laufenden Rechnung die Einnahmen die Ausgaben immer übersteigen. Je größer dieser Saldo ist, auf desto mehr „freie Mittel“ können die Gebietskörperschaften zur Finanzierung von Sachinvestitionen zurückgreifen.

Kapitalrechnung

In der *Kapitalrechnung* stehen den Sachinvestitionen, den Vermögensübertragungen, den Darlehen, dem Erwerb von Beteiligungen und den Tilgungsausgaben an den öffentlichen Bereich auf der Ausgabenseite die Einnahmen aus der Veräußerung von Sachvermögen, die Vermögensübertragungen (d. h. in erster Linie die den Gebietskörperschaften zufließenden Zuweisungen und Zuschüsse für Investitionen), die Darlehensrückflüsse, die Einnahmen aus der Veräußerung von Beteiligungen und die Schuldenaufnahmen vom öffentlichen Bereich auf der Einnahmenseite gegenüber. Jede Ausgabeposition korrespondiert dabei mit einer entsprechenden Einnahmeposition. Die Schuldenaufnahmen vom öffentlichen Bereich und die Tilgung dieser Schulden erscheinen in der Kapitalrechnung und nicht unter den besonderen Finanzierungsvorgängen da es sich hier um Zahlungen innerhalb des öffent-

lichen Bereichs handelt, die gesamtwirtschaftlich als rückzahlbare Zuweisungen gelten können, während durch den Nachweis der besonderen Finanzierungsvorgänge in erster Linie deutlich gemacht werden soll, in welchem Umfang die Gebietskörperschaften den Kreditmarkt in Anspruch nehmen. Da die Einnahmen der Kapitalrechnung wohl in keinem Fall zur Deckung der Ausgaben hinreichend sein können, muss die Kapitalrechnung normalerweise mit einem Defizit abschließen. Diese „Finanzierungslücke“ wird durch den Überschuss der laufenden Rechnung und gegebenenfalls durch eine entsprechende Nettokreditaufnahme am Kapitalmarkt geschlossen.

Besondere Finanzierungsvorgänge

Unter den besonderen Finanzierungsvorgängen sind die den Gesamthaushalt einer Körperschaft ausgleichenden periodenübergreifenden Finanztransaktionen zusammengefasst. Sie umfassen die Schuldentilgung und -aufnahme, die Rückzahlung und Aufnahme innerer Darlehen, die Entnahme aus und die Zuführung

zu Rücklagen sowie die Deckung von Vorjahresfehlbeträgen und Überschüsse aus Vorjahren.

Der Umfang der Nettokreditaufnahme ergibt sich als Saldo der *besonderen Finanzierungsvorgänge*, indem die Einnahmen aus den Schuldenaufnahmen am Kreditmarkt, den Entnahmen aus Rücklagen und den Überschüssen aus Vorjahren gegen die Ausgaben durch die Tilgung von Schulden aus Kreditmarktmitteln, die Zuführungen an Rücklagen und die Deckung von Vorjahresfehlbeträgen verrechnet werden. Den Schulden aus Kreditmarktmitteln sind dabei auch die Schulden bei Sozialversicherungsträgern und die innere Verschuldung der Gemeinden und Gemeindeverbände zuzuordnen. In der kommunalen Haushaltsrechnungsstatistik können bei der Position „Überschüsse aus Vorjahren“ keine Beträge erscheinen, da Überschüsse beim Abschluss der Jahresrechnung der allgemeinen Rücklage zuzuführen sind (§ 22 Abs. 2 und § 40 Abs. 3 Satz 2 GemHVO a. F.). In der Regel dürften die Einnahmen aus den besonderen Finanzierungsvorgängen die Ausgaben insoweit übersteigen, als die Kreditaufnahme zur Durchführung von Investitionen erfolgt.

4. Finanzwirtschaftliche Darstellung

Hauptzweck der finanzwirtschaftlichen Darstellung ist es, die einzelnen öffentlichen Aufgabengebiete näher zu durchleuchten und darzustellen, in welchem Umfang und in welcher Form die Gebietskörperschaften der verschiedenen Ebenen zur Erfüllung und Finanzierung der einzelnen Aufgaben beitragen. In der finanzwirtschaftlichen Gruppierung werden die folgenden Ausgabe- und Einnahmegruppen voneinander abgegrenzt:

- auf der Ausgabenseite
 - Unmittelbare Ausgaben (ohne Zahlungen an andere Bereiche)
 - Zahlungen an andere Bereiche
 - Zahlungen an den öffentlichen Bereich
- auf der Einnahmenseite
 - Unmittelbare Einnahmen (ohne Zahlungen von anderen Bereichen)
 - Zahlungen von anderen Bereichen
 - Zahlungen vom öffentlichen Bereich

Die *unmittelbaren Ausgaben* (ohne die Zahlungen an andere Bereiche) repräsentieren denjenigen Betrag, den die öffentlichen Körperschaften selbst ausgeben, um Dienstleistungen oder Güter, die entweder für den laufenden Verbrauch oder zur Investition bestimmt sind, zu erwerben. In der Höhe dieses Betrages treten die öffentlichen Körperschaften also selbst am Markt als Käufer auf. Die unmittelbaren Ausgaben insgesamt umfassen darüber hinaus auch die *Zahlungen an andere Bereiche* und geben an, mit welchem Betrag die öffentlichen Körperschaften die Erfüllung einer bestimmten Aufgabe oder der in einem Aufgabengebiet gebündelten Funktionen selbst wahrnehmen, und zwar

ohne Rücksicht darauf, ob und inwieweit sie diese Ausgaben aus eigenen Mitteln oder durch Zuweisungen von anderen Gebietskörperschaften finanzieren. Die *Zahlungen an den öffentlichen Bereich* schließlich lassen erkennen, in welchem Umfang andere öffentliche Körperschaften an der Aufgabenerfüllung beteiligt sind und welche finanziellen Leistungen sie dafür erhalten.

Die *Gliederung der Einnahmen* erfolgt im Wesentlichen nach den gleichen Gesichtspunkten. Zu den unmittelbaren Einnahmen (ohne die Zahlungen von anderen Bereichen) gehören aber neben den Leistungsentgelten, denen die Erwerbseinkünfte, Gebühren und Beiträge zuzuordnen sind, auch die Steuern und steuerähnlichen Einnahmen, bei denen es sich um Zwangseinnahmen der öffentlichen Körperschaften handelt, denen keine speziellen Gegenleistungen von Seiten der öffentlichen Körperschaften gegenüberstehen.

Die bei der finanzwirtschaftlichen Darstellung verwandten Begriffe sind grundsätzlich die gleichen wie bei der gesamtwirtschaftlichen Darstellung. Völlig außer Betracht bleiben allerdings die „besonderen Finanzierungsvorgänge“, da die finanzwirtschaftliche Gruppierung primär eine Durchleuchtung der Ausgaben- und Einnahmengestaltung der einzelnen Aufgabengebiete zum Ziele hat, die „besonderen Finanzierungsvorgänge“ aber nur den Gesamthaushalt betreffen und nicht den einzelnen Aufgabengebieten zugerechnet werden können.

Die Bruttoausgaben und -einnahmen werden zur Ermittlung der Gesamtausgaben und -einnahmen und der Nettoausgaben und -einnahmen sukzessive

bereinigt, indem zunächst der Zahlungsverkehr zwischen den Gemeinden und Gemeindeverbänden und dann in einem zweiten Schritt die Zahlungen von anderen Ebenen des öffentlichen Bereichs abgesetzt werden.

Die bei der finanzwirtschaftlichen Gruppierung nachgewiesenen Positionen umfassen vielfach etwas heterogene Ausgabe- bzw. Einnahmearten. Hier ist zu berücksichtigen, dass eine Reihe von Ausgaben und Einnahmen zentral zu veranschlagen sind, sodass es sich nicht lohnt, sie bei der statistischen Aufbereitung in

dem Katalog der Ausgabe- und Einnahmearten einzeln aufzuführen, da sie auch bei der Zusammenfassung mit anderen Ausgabe- und Einnahmearten unter einem speziellen Aufgabengebiet und damit getrennt von den anderen Ausgabe- und Einnahmearten dargestellt werden. Dies gilt zum Beispiel für die Steuern und steuerähnlichen Einnahmen sowie den Schuldendienst (Zins- und Tilgungsausgaben), die zentral innerhalb des Aufgabenbereichs „Allgemeine Finanzwirtschaft“ veranschlagt werden.

5. Haushaltsmäßige Darstellung

Die Darstellung der Ausgaben und Einnahmen in haushaltsmäßiger Gruppierung folgt den für die kommunalen Haushalte maßgebenden *Gruppierungsplänen* und hält sich auch beider weiteren Untergliederung der Ergebnisse nach Aufgabengebieten an den kommunalen Gliederungsplan. Abweichend von der Haushaltssystematik werden jedoch auch in diesem Programmteil die Ausgaben den Einnahmen vorangestellt, da diese in der Finanzstatistik übliche Einteilung auch hier beibehalten werden soll. Während die Schemata für die gesamtwirtschaftliche und finanzwirtschaftliche Gruppierung der Ausgaben und Einnahmen bei der staatlichen und kommunalen Haushaltsrechnungsstatistik in nahezu unveränderter Form angewandt werden, ist dies bei der haushaltsmäßigen Darstellung nicht möglich. Eine vollständige Übereinstimmung der Haushaltssystematiken für den staatlichen und kommunalen Bereich ließ sich nicht realisieren; dafür sind die Aufgaben des Staates und der Kommunen und die Zwecksetzung der staatlichen und kommunalen Haushalte zu unterschiedlich. Da sich die haushaltsmäßige Darstellung an die Gruppierungspläne hält, ergeben sich hier zwangsläufig für den Staat und die Kommunen unterschiedliche Tabellenwerke.

In der *kommunalen Haushaltsrechnungsstatistik* steht die haushaltsmäßige Gruppierung der Ausgaben und Einnahmen im Vordergrund des Interesses, da diese Ergebnisse von den Gemeinden und Gemeindeverbänden unmittelbar als Vergleichsgrößen herangezogen werden können. Dieser Programmteil, aus dem die wichtigsten Ergebnisse im Unterabschnitt 3 des vorliegenden Statistischen Berichts veröffentlicht werden, nimmt daher auch im Rahmen der kommunalen Haushaltsrechnungsstatistik den größten Raum ein. Der Tabellenaufbau unterscheidet entsprechend der Haushaltssystematik zwischen dem Verwaltungshaushalt und dem Vermögenshaushalt, wobei die Ausgaben und Einnahmen in diesen beiden Teilhaushalten nach den Gruppierungsnummern des obligatorischen Gruppierungsplans aufgeführt werden. Die Bereinigung der Ergebnisse von Doppelzählungen hängt grundsätzlich davon ab, ob es sich um Gesamt-

ergebnisse für alle Gemeinden und Gemeindeverbände des Landes handelt oder um nach Gebietskörperschaftsgruppen, Gemeinde- und Verbandsgemeindegrößenklassen sowie Verwaltungsbezirken untergliederte Angaben. Im ersten Fall werden von den Bruttoausgaben und Bruttoeinnahmen des Verwaltungshaushalts und des Vermögenshaushalts zunächst die Zahlungen von Gemeinden und Gemeindeverbänden abgezogen. Die Absetzung der haushaltstechnischen Verrechnungen erfolgt erst nach der Addition der Gesamtausgaben und Gesamteinnahmen des Verwaltungs- und Vermögenshaushalts. Zur Ermittlung der Nettoausgaben und Nettoeinnahmen sind dann nochmals von diesen bereinigten Gesamtausgaben und Gesamteinnahmen die Zahlungen von anderen Ebenen des öffentlichen Bereichs zu subtrahieren.

Dieser Gang der Bereinigung von Doppelzählungen ist bei der Darstellung von Ergebnissen für die Gebietskörperschaftsgruppen, Gemeinde- und Verbandsgemeindegrößenklassen sowie Verwaltungsbezirke nicht möglich, da die Ermittlung der Gesamtausgaben und Gesamteinnahmen eine entsprechend differenzierte Erfassung des Zahlungsverkehrs der Gemeinden und Gemeindeverbände untereinander voraussetzen würde; dazu müsste in der Haushaltssystematik bei der Unterscheidung der Zahlungsbereiche der Sektor „Gemeinden und Gemeindeverbände“ entsprechend weiter untergliedert werden, was praktisch ausgeschlossen ist. Daher können die Summen des Verwaltungs- und Vermögenshaushalts in diesen Fällen nur „brutto“ nachgewiesen werden. Die Bereinigung erfolgt erst in den Abschlusssummen, indem zunächst von den Bruttoausgaben und Bruttoeinnahmen des Verwaltungs- und Vermögenshaushalts die haushaltstechnischen Verrechnungen abgesetzt und dann in einem zweiten Schritt die so ermittelten bereinigten Bruttoausgaben und Bruttoeinnahmen um die Zahlungen vom öffentlichen Bereich vermindert werden, um die Nettoausgaben und Nettoeinnahmen zu errechnen.

6. Aufbereitungs- und Auswertungsprogramm

Die Ergebnisse werden jeweils so stark untergliedert, wie es das Aufbereitungsprogramm und der verfügbare Platz erlauben. Vorangestellt sind für die wichtigsten Eckzahlen Vergleichsergebnisse für die vorangegangenen Jahre. Detaillierte Ergebnisse können über das Landesinformationssystem abgerufen werden.

Haushaltssystematik

Wie auf Seite 6 dargelegt, orientiert sich das Darstellungsprogramm weiterhin an der kameralen Systematik. Zu diesem Zweck werden die von den Kommunen gelieferten Daten in die kameralen Haushaltssystematik überführt. Aufgrund der Unterschiede zwischen der doppischen und der kameralen Systematik ist eine eindeutige Zuordnung jedoch nicht in allen Fällen möglich. Dadurch kommt es jedoch aufgrund systematischer Unterschiede zu unvermeidbaren Unschärfen. Ein Vergleich zwischen kameral und doppisch buchenden Kommunen sowie ein Vorjahresvergleich bei Kommunen, die auf die Doppik umgestellt haben, sind deshalb nur eingeschränkt möglich.

Gebietsstand

Die Ergebnisse werden in ihrer Abgrenzung nach Gebietskörperschaftsgruppen, Gemeinde- und Verbandsgemeindegrößenklassen sowie Verwaltungsbezirken jeweils nach dem Gebietsstand am 31.12. des betreffenden Jahres nachgewiesen.

In den Tabellen, in denen für mehrere Jahre Angaben in der Gliederung nach Verwaltungsbezirken gebracht werden, sind alle Daten auf den Gebietsstand des jeweils letzten Jahres umgerechnet worden, um einen korrekten Vergleich zu gewährleisten. Eine völlige Vergleichbarkeit lässt sich nur dann nicht erreichen, wenn Landkreise neu gebildet werden; so weit für die Landkreise als Gebietskörperschaften Daten erfasst und nachgewiesen werden, lassen sich die Angaben nur in toto den jeweiligen Rechtsnachfolgern zurechnen, da eine Aufteilung aufgrund der räumlichen Neuabgrenzung nicht in Betracht kommen kann.

Dagegen wird in den Tabellen, in denen Angaben für mehrere Jahre in der Gliederung nach Gebietskörperschaftsgruppen und Gemeinde- bzw. Verbandsgemeindegrößenklassen einander gegenübergestellt werden, auf eine Umrechnung der Angaben für die früheren Jahre auf den Gebietsstand des jeweils letzten Jahres verzichtet. Maßgebend für die Zuordnung der Gemeinden und Gemeindeverbände nach Gebietskörperschaftsgruppen und Gemeinde- bzw. Verbandsgemeindegrößenklassen bleibt damit der Gebietsstand, nach dem die ursprüngliche Aufbereitung der erhobenen Daten erfolgte. Die ursprünglichen Angaben haben hier durchaus ihren eigenen Aussagewert und lassen außerdem bei einem Vergleich über die Jahre hinweg die Verschiebungen insbesondere zwischen

den Gemeinde- und Verbandsgemeindegrößenklassen deutlich erkennen, die bei einer Zuordnung der Gemeinden in allen Jahren nach dem jeweils letzten Gebietsstand eliminiert würden. Bei der Analyse der Daten ist nur zu beachten, dass die Änderungen zwischen den Jahren sowohl auf einer Veränderung des jeweils nachgewiesenen Tatbestandes als auch auf einer Veränderung des Kreises der den einzelnen Gebietskörperschaftsgruppen und Gemeinde- bzw. Verbandsgemeindegrößenklassen jeweils zuzuordnenden Gebietskörperschaften beruhen können. Sofern in diesen Tabellen Veränderungsraten nachgewiesen werden, beziehen sich diese deshalb nicht auf die absoluten Zahlen, sondern auf die je Einwohner ermittelten Relativzahlen.

Maßgebend für die *Zuordnung der Gemeinden zu den Gemeinde- und Verbandsgemeindegrößenklassen* ist grundsätzlich die Zahl der Einwohner am 30.06. des jeweiligen Jahres. Der Berechnung der *Pro-Kopf-Angaben* werden die gleichen Einwohnerzahlen zu Grunde gelegt wie der Zuordnung der Gemeinden nach Gemeinde- bzw. Verbandsgemeindegrößenklassen.

Regionalergebnisse

Die Ergebnisse für die kreisfreien Städte und Landkreise, Verbandsgemeinden und kreisangehörigen Gemeinden werden grundsätzlich nach dem systematischen Gemeindeverzeichnis aufgeführt, dem eine achtstellige Kennziffer zu Grunde liegt. Die achtstellige Kennziffer ist wie folgt aufgebaut: Die 1. Stelle gibt den ehemaligen Regierungsbezirk, die 2. und 3. Stelle den Kreis innerhalb des ehemaligen Regierungsbezirks an. Die Kennzeichnung der Verbandsgemeinde erfolgt in der 7. und 8. Stelle, da die Verbandsgemeinden eine in Rheinland-Pfalz besonders eingerichtete Verwaltungsebene darstellen und bundeseinheitlich nur mit einem sechsstelligen Gemeindeschlüssel gearbeitet wird, der für die Abgrenzung der Verbandsgemeinden keinen Raum lässt, sodass die Nummern, die für die Verbandsgemeinden innerhalb der Kreise festgelegt wurden, an den bundeseinheitlich sechsstelligen Schlüssel angehängt werden mussten. In der 4. bis 6. Stelle werden die Gemeinden innerhalb eines Kreises durchnummeriert.

In den Tabellen werden die kreisfreien Städte den Landkreisen und die verbandsfreien Gemeinden innerhalb der Landkreise den Verbandsgemeinden und ihren zugehörigen Ortsgemeinden vorangestellt. Bei dem Nachweis der verbandsfreien Gemeinden und der Ortsgemeinden wird die numerische durch eine alphabetische Reihenfolge ersetzt, um die verbandsfreien Gemeinden innerhalb des Landkreises und die Ortsgemeinden innerhalb der Verbandsgemeinde schneller auffinden zu können. Dies ist allerdings nur dort von Bedeutung, wo durch die Bildung von neuen Gemeinden die ursprüngliche Übereinstimmung von numerischer und alphabetischer

Reihenfolge nicht mehr beibehalten werden konnte; in der Regel decken sich beide.

Während die Tabellen, die nur Ergebnisse in der Gliederung nach Kreisen (kreisfreie Städte und Landkreise) bringen, relativ leicht überschaubar sind, lassen sich in den Tabellen für die Verbandsgemeinden und ihre angehörigen Gemeinden die Einzelangaben für die gesuchte Verbandsgemeinde am einfachsten mithilfe des im Anhang abgedruckten alphabetischen Verzeichnisses der Verbandsgemeinden auffinden, in dem für jede Verbandsgemeinde die systematische Kennziffer aufgeführt ist.

Innerhalb der kreisangehörigen Städte nehmen die *großen kreisangehörigen Städte* nach § 6 GemO eine besondere Stellung ein. Sie werden daher in den Tabellen, in denen Ergebnisse für die Gemeinden und Gemeindeverbände in der Gliederung nach Verwaltungsbezirken (kreisfreie Städte und Landkreise) nachgewiesen werden, bei den Landkreisen besonders ausgegliedert. Darüber hinaus werden unter der Gesamtsumme für die Landkreise die Angaben für die großen kreisangehörigen Städte als Darunter-Position in einer Summe zusammengefasst, um für einen Vergleich der großen kreisangehörigen Städte mit den anderen Gebietskörperschaftsgruppen entsprechende Bezugsgrößen zur Verfügung zu stellen.

Gebietskörperschaftsgruppen und Gemeinde- bzw. Verbandsgemeindegrößenklassen

Die Gliederung nach Gebietskörperschaftsgruppen und Gemeinde- bzw. Verbandsgemeindegrößenklassen sieht bundeseinheitlich eine getrennte Darstellung der kreisfreien Städte und der kreisangehörigen Gemeinden nach Gemeindegrößenklassen vor, da die Verwaltungen der kreisfreien Städte zugleich die Funktion einer Kreisverwaltung wahrnehmen und die Ergebnisse für die nach Größenklassen gegliederten kreisfreien Städte deshalb nicht ohne weiteres mit den in einer entsprechenden Gliederung nachgewiesenen Ergebnissen für die kreisangehörigen Gemeinden vergleichbar sind. Nachdem in Rheinland-Pfalz im Rahmen der Verwaltungsreform die Institution der Verbandsgemeinde eingeführt worden ist und die Verbandsgemeinden einen erheblichen Teil der Funktionen übernommen haben, die bisher von den ihnen angeschlossenen Ortsgemeinden ausgeübt wurden, muss auch auf dieser Verwaltungsebene im Interesse einer größeren Homogenität der Ergebnisse zwischen den Verbandsgemeinden und den ihnen angeschlossenen Ortsgemeinden einerseits und den verbandsfreien kreisangehörigen Gemeinden andererseits unterschieden werden. Die Gliederung nach Gebietskörperschaftsgruppen und Gemeindegrößenklassen wurde deshalb auf ein neues Schema umgestellt. Nach Verbandsgemeindegrößenklassen nachgewiesen werden dabei die Verbandsgemeinden selbst und die für die Verbandsgemeinden und ihre Ortsgemeinden zusammengefassten Angaben, die mit den entsprechend gegliederten Ergebnissen für die verbandsfreien Gemeinden vergleichbar sind.

Nachweis der Gebietskörperschaftsgruppen und Gemeindegrößenklassen/ Verbandsgemeindegrößenklassen (nach der Zahl der Einwohner)		
Kreisfreie Städte		
100 000	-	200 000
50 000	-	100 000
20 000	-	50 000
Kreisangehörige Gemeinden Verbandsgemeinden, Landkreise verbandsfreie Gemeinden		
50 000	-	100 000
20 000	-	50 000
10 000	-	20 000
5 000	-	10 000
Verbandsgemeinden und deren Ortsgemeinden		
20 000	-	50 000
10 000	-	20 000
5 000	-	10 000
Ortsgemeinden		
10 000	-	20 000
5 000	-	10 000
3 000	-	5 000
1 000	-	3 000
unter	-	1 000
Verbandsgemeinden		
20 000	-	50 000
10 000	-	20 000
5 000	-	10 000
Landkreise		
200 000		und mehr
100 000	-	200 000
unter		100 000
Bezirksverband Pfalz		

Auf- und Abrundungen

Im Allgemeinen werden die Einzelangaben, Zwischen- und Endsummen unabhängig voneinander auf die kleinste in der jeweiligen Tabelle zur Darstellung kommende Einheit auf- bzw. abgerundet. Dadurch kann die Summe der Einzelpositionen geringfügig von dem nachgewiesenen Gesamtergebnis abweichen.

Auf- und Ausgliederungen

Die vollständige Aufgliederung einer Gesamtgröße wird durch den Hinweis „davon“, die teilweise Ausgliederung einzelner Positionen durch den Hinweis „darunter“ kenntlich gemacht. Auf die besonderen Hinweise „davon“ und „darunter“ wird im allgemeinen dann verzichtet, wenn aus dem Aufbau der Tabelle und den Bezeichnungen im Tabellenkopf und in der Tabellenvorspalte eindeutig hervorgeht, dass es sich im vorliegenden Fall um Auf- bzw. Ausgliederungen handelt.

Gesamtwirtschaftliche Gruppierung der Ausgaben und Einnahmen

Ausgaben	Einnahmen
Laufende Rechnung	
Personalausgaben Löhne und Gehälter Versorgungsbezüge und dgl. Beihilfen, Unterstützungen und dgl. personalbezogene Sachausgaben Laufender Sachaufwand sächliche Verwaltungsausgaben Unterhaltung des unbeweglichen Vermögens Bewirtschaftung der Grundstücke Mieten und Pachten sonstige sächliche Verwaltungsausgaben Erstattungen an andere Bereiche Zinsausgaben an öffentlichen Bereich an andere Bereiche Laufende Zuweisungen und Zuschüsse an öffentlichen Bereich an andere Bereiche Schuldendiensthilfen an öffentlichen Bereich an andere Bereiche	Steuern Steuerähnliche Einnahmen Einnahmen aus wirtschaftlicher Tätigkeit Mieten und Pachten Gewinne aus Unternehmen und Beteiligungen Konzessionsabgaben sonstige Einnahmen aus wirtschaftlicher Tätigkeit Zinseinnahmen vom öffentlichen Bereich von anderen Bereichen Laufende Zuweisungen und Zuschüsse vom öffentlichen Bereich von anderen Bereichen Schuldendiensthilfen vom öffentlichen Bereich von anderen Bereichen Sonstige laufende Einnahmen Gebühren, sonstige Entgelte sonstige Verwaltungseinnahmen Erstattungen von Verwaltungsausgaben von anderen Bereichen
Ausgaben der laufenden Rechnung	Einnahmen der laufenden Rechnung
Kapitalrechnung	
Sachinvestitionen Baumaßnahmen Erwerb von unbeweglichen Sachen Erwerb von beweglichen Sachen Vermögensübertragungen an öffentlichen Bereich an andere Bereiche Darlehen an öffentlichen Bereich an andere Bereiche Erwerb von Beteiligungen Tilgungsausgaben an öffentlichen Bereich	Veräußerung von Sachvermögen Vermögensübertragungen vom öffentlichen Bereich von anderen Bereichen Darlehensrückflüsse vom öffentlichen Bereich von anderen Bereichen Veräußerung von Beteiligungen Schuldenaufnahme vom öffentlichen Bereich
Ausgaben der Kapitalrechnung Brutto-/Gesamtausgaben (ohne besondere Finanzierungsvorgänge) Saldo	Einnahmen der Kapitalrechnung Brutto-/Gesamteinnahmen (ohne besondere Finanzierungsvorgänge) Saldo

noch: Gesamtwirtschaftliche Gruppierung der Ausgaben und Einnahmen

Ausgaben	Einnahmen
Besondere Finanzierungsvorgänge	
Schuldentilgung an Sozialversicherungsträger der sonstigen Kreditmarktmittel der inneren Darlehen Zuführungen an Rücklagen Deckung von Vorjahresfehlbeträgen	Schuldenaufnahme bei Sozialversicherungsträgern an sonstigen Kreditmarktmitteln von inneren Darlehen Entnahmen aus Rücklagen Überschüsse aus Vorjahren
Ausgaben für besondere Finanzierungsvorgänge	Einnahmen aus besonderen Finanzierungsvorgängen
Saldo	Saldo

Finanzwirtschaftliche Gruppierung der Ausgaben und Einnahmen

Ausgaben	Einnahmen
Laufende Rechnung	
Personalausgaben Beamtenbezüge Angestelltenvergütungen Arbeiterlöhne sonstige Personalausgaben, Versorgungsbezüge Laufender Sachaufwand Unterhaltung des unbeweglichen Vermögens Bewirtschaftung der Grundstücke, Gebäude und Räume Mieten und Pachten übriger laufender Sachaufwand Sachinvestitionen Baumaßnahmen Erwerb von unbeweglichen Sachen Erwerb von beweglichen Sachen Erwerb von Beteiligungen	Einnahmen aus wirtschaftlicher Tätigkeit Gebühren, sonstige Entgelte Steuern und steuerähnliche Einnahmen, übrige laufende Einnahmen, Zinseinnahmen von anderen Bereichen Veräußerung von Sachvermögen Veräußerung von Beteiligungen
Unmittelbare Ausgaben (ohne Zahlungen an andere Bereiche) Zahlungen an andere Bereiche Renten, Unterstützungen u. Ä. laufende Zuschüsse an soziale oder ähnliche Einrichtungen übrige laufende Zuschüsse und Schuldendiensthilfen Zinsausgaben an andere Bereiche Vermögensübertragungen Darlehen	Unmittelbare Einnahmen (ohne Zahlungen an andere Bereiche) Zahlungen von anderen Bereichen laufende Zuschüsse und Schuldendiensthilfen Vermögensübertragungen und Darlehensrückflüsse
Unmittelbare Ausgaben insgesamt Zahlungen an öffentlichen Bereich laufende Zuweisungen, Zinsausgaben und Schuldendiensthilfen Vermögensübertragungen Darlehen und Tilgungsausgaben	Unmittelbare Einnahmen insgesamt Zahlungen vom öffentlichen Bereich laufende Zuweisungen, Zinseinnahmen und Schuldendiensthilfen Vermögensübertragungen Darlehensrückflüsse und Schuldendiensthilfen
Bruttoausgaben (ohne besondere Finanzierungsvorgänge) abzüglich Zahlungen von Körperschaften gleicher Ebene	Bruttoeinnahmen (ohne besondere Finanzierungsvorgänge) abzüglich Zahlungen von Körperschaften gleicher Ebene
Gesamtausgaben (ohne besondere Finanzierungsvorgänge) abzüglich Zahlungen von anderen Ebenen des öffentlichen Bereichs	Gesamteinnahmen (ohne besondere Finanzierungsvorgänge) abzüglich Zahlungen von anderen Ebenen des öffentlichen Bereichs
Nettoausgaben (ohne besondere Finanzierungsvorgänge)	Nettoeinnahmen (ohne besondere Finanzierungsvorgänge) ¹⁾

1) Da zur Ermittlung der Nettoeinnahmen die Zahlungen vom öffentlichen Bereich von den Bruttoeinnahmen abgesetzt werden, sind die Nettoeinnahmen mit den unmittelbaren Einnahmen insgesamt identisch.

Haushaltsmäßige Gruppierung der Ausgaben und Einnahmen

Gr.-Nr.	Ausgaben	Gr.-Nr.	Einnahmen
Verwaltungshaushalt			
4	Personalausgaben	0	Steuern, allgemeine Zuweisungen
40	Aufwendungen für ehrenamtliche Tätigkeit	00	Realsteuern
41	Dienstbezüge und dgl.	01	Gemeindeanteil an Gemeinschaftsteuern
42	Versorgungsbezüge und dgl.	02	andere Steuern
43	Umlagen an Versorgungskassen	03	steuerähnliche Einnahmen
44	Beiträge zur gesetzlichen Sozialversicherung	04	Schlüsselzuweisungen
45	Beihilfen, Unterstützungen und dgl.	05	Bedarfszuweisungen
46	Personal-Nebenausgaben	06	sonstige allgemeine Zuweisungen
5/6	Sächlicher Verwaltungs- und Betriebsaufwand	07	allgemeine Umlagen
50	Unterhaltung der Grundstücke und baulichen Anlagen	09	Ausgleichsleistungen
51	Unterhaltung des sonstigen Unbeweglichen Vermögens	1	Einnahmen aus Verwaltung und Betrieb
52	Geräte, Ausstattungs- und Ausrüstungsgegenstände, sonstige Gebrauchsgegenstände	10	Verwaltungsgebühren
53	Mieten und Pachten	11	Benutzungsgebühren und ähnliche Entgelte
54	Bewirtschaftung der Grundstücke, baulichen Anlagen usw.	12	sonstige zweckgebundene Abgaben
55	Haltung von Fahrzeugen	13	Einnahmen aus Verkauf
56	besondere Aufwendungen für Bedienstete	14	Mieten und Pachten
63	weitere Verwaltungs- und Betriebsausgaben	15	sonstige Verwaltungs- und Betriebseinnahmen
64	Steuern, Versicherungen, Schadensfälle	16	Erstattungen von Ausgaben des Verwaltungshaushalts
65	Geschäftsausgaben	17	Zuweisungen und Zuschüsse für laufende Zwecke
66	weitere allgemeine sächl. Ausgaben	19	aufgabenbezogene Leistungsbeteiligungen
67	Erstattungen von Ausgaben des Verwaltungshaushalts	2	Sonstige Finanzeinnahmen
68	Kalkulatorische Kosten	20	Zinseinnahmen
69	aufgabenbezogene Leistungsbeteiligung	21	Gewinnanteile von wirtschaftlichen Unternehmen und aus Beteiligungen
7	Zuweisungen und Zuschüsse (nicht für Investitionen)	22	Konzessionsabgaben
71	Zuweisungen und sonstige Zuschüsse für laufende Zwecke	23	Schuldendiensthilfen
72	Schuldendiensthilfen	24	Ersatz von sozialen Leistungen außerhalb von Einrichtungen
73	Leistungen der Sozialhilfe an natürliche Personen außerhalb von Einrichtungen	25	Ersatz von sozialen Leistungen in Einrichtungen
74	Leistungen der Sozialhilfe an natürliche Personen in Einrichtungen	26	weitere Finanzeinnahmen
75	Leistungen an Kriegsoffer und ähnliche Anspruchsberechtigte	27	kalkulatorische Einnahmen
76	Leistungen der Jugendhilfe außerhalb von Einrichtungen	28	Zuführung vom Vermögenshaushalt
77	Leistungen der Jugendhilfe in Einrichtungen		
78	sonstige soziale Leistungen		
79	Leistungen nach dem Asylbewerber-Leistungsgesetz		

noch: Haushaltsmäßige Gruppierung der Ausgaben und Einnahmen

Gr.-Nr.	Ausgaben	Gr.-Nr.	Einnahmen
8	Sonstige Finanzausgaben		
80	Zinsausgaben		
82	allgemeine Zuweisungen		
83	allgemeine Umlagen		
84	weitere Finanzausgaben		
86	Zuführung zum Vermögenshaushalt		
89	Abwicklung der Vorjahre		
	Bruttoausgaben des Verwaltungs- haushalts abzüglich Zahlungen von Gemeinden und Gemeindeverbänden		Bruttoeinnahmen des Verwaltungs- haushalts abzüglich Zahlungen von Gemeinden und Gemeindeverbänden
	Gesamtausgaben des Verwaltungshaushalts		Gesamteinnahmen des Verwaltungshaushalts
Vermögenshaushalt			
90	Zuführung vom Verwaltungshaushalt	30	Zuführung vom Verwaltungshaushalt
91	Zuführungen an Rücklagen	31	Entnahmen aus Rücklagen
92	Gewährung von Darlehen	32	Rückflüsse von Darlehen
93	Vermögenserwerb	33	Einnahmen aus der Veräußerung von Beteiligungen und Rückflüsse von Kapitaleinlagen
94	Baumaßnahmen	34	Einnahmen aus der Veräußerung von Sachen des Anlagevermögens
97	Tilgung von Krediten, Rückzahlung von inneren Darlehen	35	Beiträge und ähnliche Entgelte
98	Zuweisungen und Zuschüsse für Investitionen	36	Zuweisungen und Zuschüsse für Investitionen und Investitions- förderungsmaßnahmen
99	Sonstiges	37	Einnahmen aus Krediten und inneren Darlehen
	Bruttoausgaben des Vermögens- haushalts abzüglich Zahlungen von Gemeinden und Gemeindeverbänden		Bruttoeinnahmen des Vermögens- haushalts abzüglich Zahlungen von Gemeinden und Gemeindeverbänden
	Gesamtausgaben des Vermögens- haushalts Gesamtausgaben des Verwaltungs- und Vermögenshaushalts abzüglich haushaltstechnische Verrechnungen		Gesamteinnahmen des Vermögens- haushalts Gesamteinnahmen des Verwaltungs- und Vermögenshaushalts abzüglich haushaltstechnische Verrechnungen
	Bereinigte Gesamtausgaben abzüglich Zahlungen von anderen Ebenen des öffentlichen Bereichs		Bereinigte Gesamteinnahmen abzüglich Zahlungen von anderen Ebenen des öffentlichen Bereichs
	Nettoausgaben		Nettoeinnahmen

**Gemeinden und Gemeindeverbände in Rheinland-Pfalz nach
Gebietskörperschaftsgruppen und Gemeindegrößenklassen ¹⁾ 2002 bis 2007**

(Anzahl am 31.12.)

Gebietskörperschaftsgruppe Gemeindegrößenklasse / Verbandsgemeindegrößenklasse nach der Zahl der Einwohner am 30.06. des jeweiligen Jahres	2002	2003	2004	2005	2006	2007
Kreisfreie Städte	12	12	12	12	12	12
100 000 - 200 000	3	4	4	3	3	4
50 000 - 100 000	5	4	4	5	5	4
20 000 - 50 000	4	4	4	4	4	4
Kreisangehörige Gemeinden	2 294	2 293	2 294	2 294	2 294	2 294
50 000 - 100 000	1	1	1	1	1	1
20 000 - 50 000	8	8	8	8	8	8
10 000 - 20 000	25	25	25	25	25	24
5 000 - 10 000	82	83	82	81	81	82
3 000 - 5 000	81	83	85	88	86	85
1 000 - 3 000	500	505	503	499	499	493
unter 1 000	1 597	1 588	1 590	1 592	1 594	1 601
verbandsfreie Gemeinden	37	37	37	37	37	37
50 000 - 100 000	1	1	1	1	1	1
20 000 - 50 000	8	8	8	8	8	8
10 000 - 20 000	19	19	19	19	19	18
5 000 - 10 000	9	9	9	9	9	10
Ortsgemeinden	2 257	2 256	2 257	2 257	2 257	2 257
10 000 - 20 000	6	6	6	6	6	6
5 000 - 10 000	73	74	73	72	72	72
3 000 - 5 000	81	83	85	88	86	85
1 000 - 3 000	500	505	503	499	499	493
unter 1 000	1 597	1 588	1 590	1 592	1 594	1 601
Verbandsgemeinden	163	163	163	163	163	163
20 000 - 50 000	27	26	26	26	26	26
10 000 - 20 000	98	98	98	99	98	98
5 000 - 10 000	38	39	39	38	39	39
Landkreise	24	24	24	24	24	24
200 000 und mehr	2	2	2	3	3	3
100 000 - 200 000	16	16	16	15	15	15
unter 100 000	6	6	6	6	6	6
Bezirksverband Pfalz	1	1	1	1	1	1
I n s g e s a m t	2 494	2 493	2 494	2 494	2 494	2 494

1) Der Zuordnung zu den Größenklassen liegen die auf der Basis der Volkszählung 1987 fortgeschriebenen Einwohnerzahlen zu Grunde.

**Bevölkerung der Gemeinden und Gemeindeverbände in Rheinland-Pfalz nach
Gebietskörperschaftsgruppen und Gemeindegrößenklassen ¹⁾ 2002 bis 2007**

(Anzahl am 30.06.)

Gebietskörperschaftsgruppe Gemeindegrößenklasse / Verbandsgemeindegrößenklasse nach der Zahl der Einwohner am 30.06. des jeweiligen Jahres	2002	2003	2004	2005	2006	2007
Kreisfreie Städte	1 009 415	1 010 228	1 008 816	1 014 527	1 016 890	1 022 108
100 000 - 200 000	455 939	556 279	555 998	462 163	465 082	570 502
50 000 - 100 000	384 137	284 870	284 333	384 291	384 088	284 512
20 000 - 50 000	169 339	169 079	168 485	168 073	167 720	167 094
Kreisangehörige Gemeinden	3 040 406	3 046 178	3 049 170	3 045 077	3 037 191	3 026 818
50 000 - 100 000	66 884	66 862	66 877	66 455	65 940	65 475
20 000 - 50 000	223 997	224 698	224 527	224 077	223 587	223 188
10 000 - 20 000	361 442	361 923	361 831	362 524	362 298	351 414
5 000 - 10 000	570 155	576 182	571 297	564 512	562 736	570 777
3 000 - 5 000	305 961	310 782	319 857	331 439	324 546	320 714
1 000 - 3 000	830 861	831 347	828 429	819 174	821 734	815 266
unter 1 000	681 106	674 384	676 352	676 896	676 350	679 984
verbandsfreie Gemeinden	649 117	650 230	649 895	649 261	647 440	645 501
50 000 - 100 000	66 884	66 862	66 877	66 455	65 940	65 475
20 000 - 50 000	223 997	224 698	224 527	224 077	223 587	223 188
10 000 - 20 000	289 235	289 539	289 454	290 009	289 536	278 722
5 000 - 10 000	69 001	69 131	69 037	68 720	68 377	78 116
Ortsgemeinden	2 391 289	2 395 948	2 399 275	2 395 816	2 389 751	2 381 317
10 000 - 20 000	72 207	72 384	72 377	72 515	72 762	72 692
5 000 - 10 000	501 154	507 051	502 260	495 792	494 359	492 661
3 000 - 5 000	305 961	310 782	319 857	331 439	324 546	320 714
1 000 - 3 000	830 861	831 347	828 429	819 174	821 734	815 266
unter 1 000	681 106	674 384	676 352	676 896	676 350	679 984
Verbandsgemeinden	2 391 289	2 395 948	2 399 275	2 395 816	2 389 751	2 381 317
20 000 - 50 000	667 899	650 948	652 686	652 812	652 785	652 218
10 000 - 20 000	1 390 436	1 402 022	1 403 701	1 410 343	1 395 538	1 389 061
5 000 - 10 000	332 954	342 978	342 888	332 661	341 428	340 038
Landkreise	3 040 406	3 046 178	3 049 170	3 045 077	3 037 191	3 026 818
200 000 und mehr	415 161	416 268	417 263	617 521	616 987	616 338
100 000 - 200 000	2 152 133	2 157 454	2 160 447	1 958 330	1 953 363	1 946 986
unter 100 000	473 112	472 456	471 460	469 226	466 841	463 494
Bezirksverband Pfalz	1 424 304	1 424 841	1 424 643	1 422 563	1 419 984	1 416 007
I n s g e s a m t	4 049 821	4 056 406	4 057 986	4 059 604	4 054 081	4 048 926

1) Der Zuordnung zu den Größenklassen liegen die auf der Basis der Volkszählung 1987 fortgeschriebenen Einwohnerzahlen zu Grunde.

Bevölkerung ¹⁾ in Rheinland-Pfalz nach Verwaltungsbezirken 2002 bis 2007

(Anzahl am 30.06.)

Gem.- Schl.- Nr.	Verwaltungsbezirk (Gebietsstand am 31.12. des jeweiligen Jahres)	2002	2003	2004	2005	2006	2007
Kreisfreie Städte		1 009 415	1 010 228	1 008 816	1 014 527	1 016 890	1 022 108
111	Koblenz	107 856	107 841	107 289	106 681	106 270	106 024
211	Trier	99 880	100 116	100 075	99 685	99 559	103 396
311	Frankenthal (Pfalz)	47 794	47 674	47 534	47 357	47 108	47 001
312	Kaiserslautern	99 621	99 414	99 200	99 033	98 289	97 959
313	Landau in der Pfalz	41 106	41 470	41 687	41 841	42 828	43 135
314	Ludwigshafen am Rhein	162 365	162 606	163 002	163 274	163 628	163 769
315	Mainz	185 718	185 716	185 632	192 208	195 184	197 313
316	Neustadt an der Weinstraße	53 865	54 051	53 898	53 760	53 655	53 684
317	Pirmasens	44 631	44 238	43 774	43 482	42 738	42 194
318	Speyer	50 039	50 209	50 280	50 428	50 513	50 650
319	Worms	80 732	81 196	80 955	81 385	82 072	82 219
320	Zweibrücken	35 808	35 697	35 490	35 393	35 046	34 764
Landkreise		3 040 406	3 046 178	3 049 170	3 045 077	3 037 191	3 026 818
131	Ahrweiler	130 265	130 726	130 850	130 712	129 887	129 318
132	Altenkirchen (Ww.)	137 468	137 310	137 163	136 593	136 030	135 308
133	Bad Kreuznach	157 854	158 042	158 480	158 387	157 970	157 585
134	Birkenfeld	89 882	89 626	89 098	88 059	87 394	86 703
135	Cochem-Zell	65 891	66 009	65 965	65 844	65 469	65 078
137	Mayen-Koblenz	212 424	213 062	213 496	213 819	213 445	213 007
138	Neuwied	184 948	185 475	185 879	185 464	184 684	184 100
140	Rhein-Hunsrück-Kreis	105 767	105 992	106 093	106 176	105 552	104 851
141	Rhein-Lahn-Kreis	129 394	129 415	129 147	128 608	127 672	126 739
143	Westerwaldkreis	202 737	203 206	203 767	203 572	202 984	202 152
231	Bernkastel-Wittlich	114 041	114 273	114 248	114 157	113 837	113 303
232	Eifelkreis Bitburg-Prüm	96 092	95 816	95 773	95 753	95 762	95 255
233	Vulkaneifel	64 202	64 237	63 998	63 807	63 492	62 980
235	Trier-Saarburg	138 230	138 946	139 272	139 499	140 212	140 516
331	Alzey-Worms	125 608	126 255	126 922	126 502	126 064	125 893
332	Bad Dürkheim	134 543	134 617	134 869	134 927	134 860	134 625
333	Donnersbergkreis	78 767	78 968	79 228	78 978	78 557	78 105
334	Germersheim	124 433	124 606	124 894	125 092	125 313	125 489
335	Kaiserslautern	110 090	109 898	109 842	109 371	108 783	107 941
336	Kusel	78 278	77 800	77 398	76 785	76 167	75 373
337	Südliche Weinstraße	109 919	110 525	110 658	110 579	110 543	110 038
338	Rhein-Pfalz-Kreis	147 902	148 196	148 428	148 750	148 912	149 186
339	Mainz-Bingen	196 528	198 306	199 241	200 130	200 558	201 179
340	Südwestpfalz	105 143	104 872	104 461	103 513	103 044	102 094
I n s g e s a m t		4 049 821	4 056 406	4 057 986	4 059 604	4 054 081	4 048 926

1) Fortgeschriebene Einwohnerzahlen auf der Basis der Volkszählung 1987.

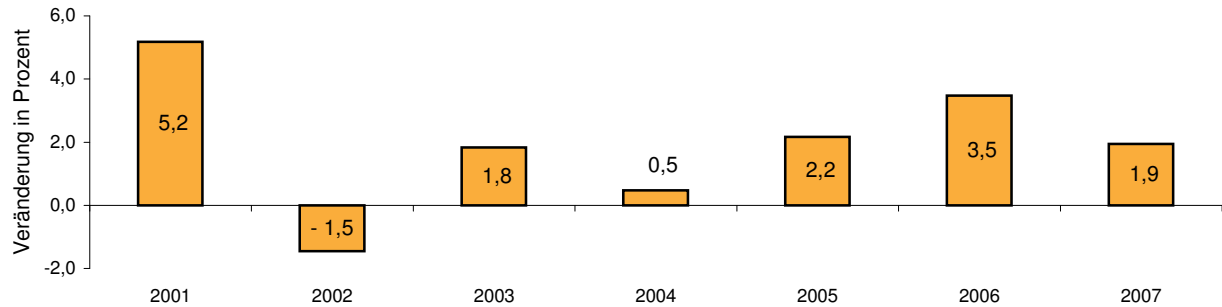
**Zweckverbände und andere juristische Personen
zwischenkommunalen Zusammenarbeit 2002 bis 2007**

(Anzahl am 31.12.)

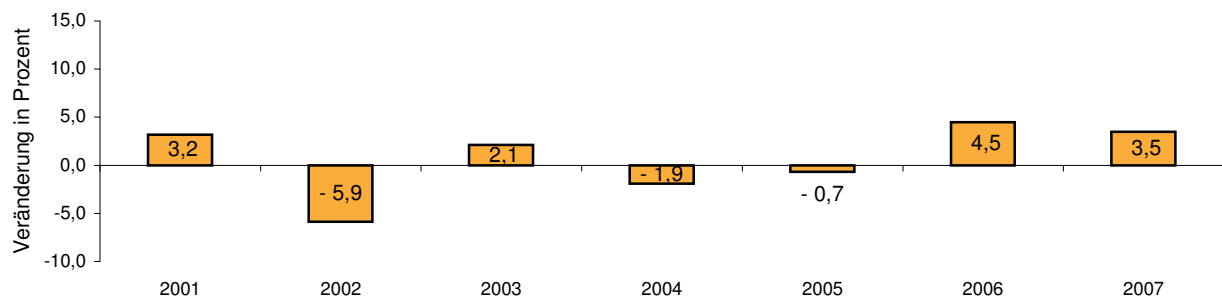
Gliederungs-Nr.	Aufgabengebiet	2002	2003	2004	2005	2006	2007
1	Öffentliche Sicherheit und Ordnung	-	-	-	-	-	-
13	Brandschutz	-	-	-	-	-	-
2	Schulen	23	23	22	23	23	21
21	Grund- und Hauptschulen	13	13	13	13	12	10
22	Realschulen, regionale Schulen	1	1	1	2	3	3
24	berufsbildende Schulen	1	1	-	-	-	-
27	Sonderschulen	3	3	3	3	3	3
28	Schulzentren, Gesamtschulen	4	4	4	4	4	4
29	Schullandheime	1	1	1	1	1	1
3	Wissenschaft, Forschung, Kulturpflege	7	6	6	8	9	9
31	Wissenschaft und Forschung	-	-	-	-	-	-
32	Museen, Sammlungen, Ausstellungen	4	4	3	3	4	4
33	Theater, Konzerte, Musikpflege	2	1	1	2	2	2
35	Volksbildung	-	-	-	-	-	-
36	Naturschutz und Landschaftspflege, Heimatpflege	1	1	2	3	3	3
4	Soziale Sicherung	83	80	80	80	77	76
43	soziale Einrichtungen	3	3	3	3	2	2
464	Tageseinrichtungen für Kinder	80	77	77	77	75	74
5	Gesundheit, Sport, Erholung	15	15	16	17	17	17
54	sonstige Einrichtungen und Maßnahmen der Gesundheitspflege	1	1	1	1	1	1
56	eigene Sportstätten	3	3	3	3	4	4
57	Badeanstalten	5	5	5	5	5	5
59	sonstige Erholungseinrichtungen	6	6	7	8	7	7
6	Bau- und Wohnungswesen, Verkehr	14	14	15	15	17	17
61	Städteplanung, Vermessung, Bauordnung	5	5	6	6	7	7
62	Wohnungsbauförderung	-	-	-	-	-	-
63	Gemeindestraßen	-	-	-	-	-	-
68	Parkeinrichtungen	-	-	-	-	-	-
69	Wasserläufe, Wasserbau	9	9	9	9	10	10
7	Öffentliche Einrichtungen, Wirtschaftsförderung	52	53	54	51	50	51
70	Abwasserbeseitigung	4	5	4	3	3	3
72	Abfallbeseitigung	-	-	-	-	-	-
74	Schlacht- und Viehhöfe	-	-	-	-	-	-
75	Bestattungswesen	8	8	9	9	9	9
76	sonstige öffentliche Einrichtungen	-	1	1	-	-	-
77	Hilfsbetriebe der Verwaltung	-	-	1	1	1	1
78	Förderung der Land- und Forstwirtschaft	1	1	1	1	1	1
79	Fremdenverkehr, sonstige Förderung von Wirtschaft und Verkehr	39	38	38	37	36	37
8	Wirtschaftliche Unternehmen, allgemeines Grund- und Sondervermögen	90	93	93	92	93	86
80	Verwaltung der wirtschaftlichen Unternehmen	1	1	1	-	-	-
810	Elektrizitätsversorgungsunternehmen	1	1	1	2	2	2
815	Wasserversorgungsunternehmen	2	2	2	2	2	2
82	Verkehrsunternehmen	-	1	1	1	-	-
85	land- und forstwirtschaftliche Unternehmen	85	87	87	86	86	79
86	Kur- und Badebetriebe	1	1	1	1	1	1
88	allgemeines Grundvermögen	-	-	-	-	2	2
Insgesamt		284	284	286	286	286	277

Gesamtausgaben der Gemeinden/GV für ausgewählte Aufgabenbereiche 2001 bis 2007
(ohne besondere Finanzierungsvorgänge)
Veränderungen gegenüber dem Vorjahr in %

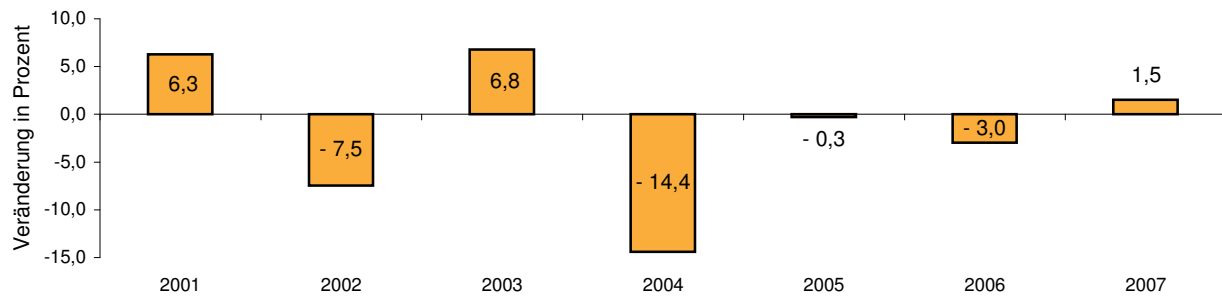
Öffentliche Sicherheit und Ordnung



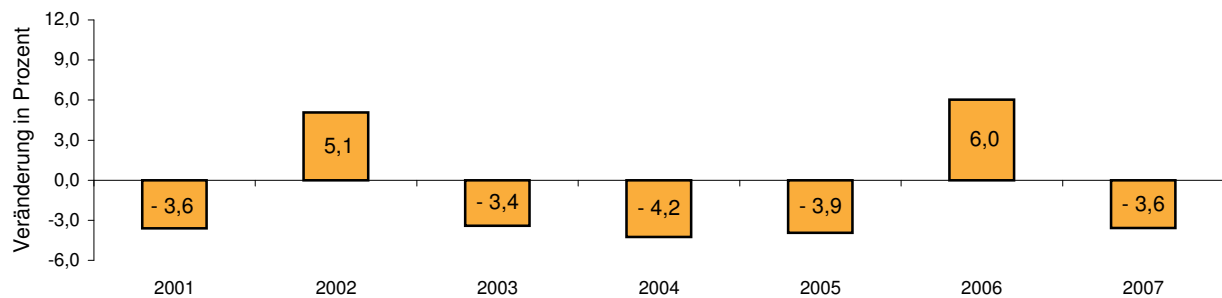
Wissenschaft und Forschung, kulturelle Angelegenheiten



Wohnungswesen und Raumordnung



Verkehrswesen



10 Ausgaben und Einnahmen der Gemeinden und Gemeindeverbände 2002 bis 2007
nach Arten
1. Ausgaben

Ausgabeart	2002	2003	2004	2005	2006	2007
	1 000 EUR					
Laufende Rechnung						
Personalausgaben	1 902 601	1 956 885	1 979 066	2 019 387	2 038 103	2 083 665
Löhne und Gehälter	1 654 936	1 691 989	1 707 383	1 740 682	1 746 051	1 752 822
Aufwendungen für ehrenamtliche Tätigkeit	48 741	48 434	49 637	81 107	53 480	51 271
Dienstbezüge u. dgl.	1 606 195	1 643 555	1 657 746	1 659 575	1 692 571	1 701 551
Versorgungsbezüge	201 590	219 995	225 224	230 986	242 547	273 321
Beihilfen, Unterstützungen u. dgl.	44 240	43 092	44 594	45 841	47 551	50 891
Personalbezogene Sachausgaben	1 835	1 809	1 865	1 878	1 954	6 631
Laufender Sachaufwand	1 199 189	1 212 497	1 235 176	1 270 208	1 347 962	1 434 487
Sächliche Verwaltungsausgaben	1 102 035	1 113 158	1 130 880	1 166 871	1 234 323	1 300 715
Unterhaltung des unbeweglichen Vermögens	234 128	232 793	232 875	244 393	263 104	301 002
Bewirtschaftung der Grundstücke	242 741	248 645	256 726	271 198	289 425	279 411
Mieten und Pachten	70 083	72 488	74 254	74 044	74 773	86 247
sonstige sächliche Verwaltungsausgaben	555 083	559 232	567 026	577 237	607 021	634 055
Erstattungen an andere Bereiche	97 154	99 339	104 295	103 336	113 639	133 772
Sonstige Zuschüsse für laufende Zwecke	-	-	-	-	-	-
Zinsausgaben	298 174	290 619	286 581	290 388	315 837	366 078
an öffentlichen Bereich	10 020	9 084	9 294	9 421	11 042	21 747
an Bund	547	540	521	483	395	470
an Land	1 061	958	1 310	1 182	897	502
an Gemeinden/GV	8 091	7 289	7 092	7 367	9 348	16 109
an Zweckverbände und dgl.	322	296	371	389	402	4 666
an andere Bereiche	288 154	281 535	277 286	280 967	304 795	344 331
an sonstigen öffentlichen Bereich	6 139	5 275	5 840	6 556	5 653	5 215
für Sonderrechnungen, priv. Untern. u. üb. Bereiche	282 014	276 259	271 447	274 412	299 143	339 116
Laufende Zuweisungen und Zuschüsse	3 606 899	3 717 182	3 872 965	4 086 262	4 261 726	4 503 295
an öffentlichen Bereich	1 978 490	1 979 021	1 987 994	1 998 187	2 084 001	2 272 987
an Bund	1 600	1 652	1 605	2 033	2 246	3 003
an Land	353 696	347 638	315 293	312 204	292 900	309 897
allgemeine Zuweisungen						
an Gemeinden/GV	1 119 007	1 114 660	1 135 554	1 214 510	1 315 022	1 475 349
übrige an Gemeinden/GV	458 668	468 536	482 874	415 860	418 070	419 478
an Zweckverbände und dgl.	42 934	43 772	44 300	47 604	50 891	55 345
an sonstigen öffentlichen Bereich	2 585	2 764	8 368	5 975	4 872	9 916
an andere Bereiche	1 628 410	1 738 161	1 884 971	2 088 076	2 177 724	2 230 307
Laufende Zuschüsse an Sonderrechnungen, private Unternehmen und übrige Bereiche	380 798	390 700	404 780	419 236	435 869	421 396
Renten, Unterstützungen u. Ä.	1 247 612	1 347 461	1 480 191	1 668 840	1 741 856	1 808 911
an soziale oder ähnliche Einrichtungen	-	-	-	-	-	-
Schuldendiensthilfen	5 313	5 270	4 222	4 002	3 642	4 665
an öffentlichen Bereich	527	631	554	592	467	584
an Bund	-	-	-	-	-	-
an Land	-	-	-	-	-	-
an Gemeinden/GV	216	316	256	250	190	267
an Zweckverbände und dgl.	293	306	293	341	277	262
an sonstigen öffentlichen Bereich	18	9	5	1	0	55
an andere Bereiche	4 785	4 639	3 667	3 410	3 175	4 081
an Sonderrechnungen u. private Unternehmen	4 534	4 438	3 430	3 202	2 984	3 940
an übrige Bereiche	251	201	237	208	191	141
Bruttoausgaben der laufenden Rechnung	7 012 177	7 182 453	7 378 009	7 670 247	7 967 269	8 392 190
abzüglich Zahlungen von Gemeinden/GV	1 577 019	1 578 273	1 618 154	1 606 218	1 704 251	1 862 746
Gesamtausgaben der laufenden Rechnung	5 435 158	5 604 180	5 759 855	6 064 029	6 263 018	6 529 443

10 Ausgaben und Einnahmen der Gemeinden und Gemeindeverbände 2002 bis 2007
nach Arten
2. Einnahmen

Einnahmeart	2002	2003	2004	2005	2006	2007
	1 000 EUR					
Laufende Rechnung						
Steuern	2 298 094	2 157 107	2 400 648	2 529 644	2 856 153	3 016 063
Grundsteuer	398 406	406 692	413 889	425 275	430 917	435 422
Gewerbsteuer nach Ertrag und Kapital (netto)	732 012	646 722	911 309	999 968	1 234 088	1 284 457
Gemeindeanteil an Gemeinschaftsteuern	1 102 267	1 073 593	1 043 967	1 072 632	1 156 853	1 265 689
Grunderwerbsteuer (Restabwicklung ab 2002)	37 417	2 045	2 627	2 696	4 438	240
Sonstige Steuern	27 991	28 055	28 856	29 073	29 857	30 255
Steuerähnliche Einnahmen	5 696	5 741	5 479	5 670	5 306	5 064
Einnahmen aus wirtschaftlicher Tätigkeit	388 550	415 303	420 356	414 906	446 102	546 414
Mieten und Pachten	110 533	108 721	107 525	108 906	108 790	121 655
Gewinne aus Unternehmen und Beteiligungen	46 529	46 805	51 186	45 635	54 599	121 527
Konzessionsabgaben	157 100	169 347	172 486	170 556	173 230	170 132
Einnahmen aus Verkauf	74 388	90 429	89 159	89 810	109 483	133 101
Zinseinnahmen	35 582	27 751	25 128	26 065	36 098	51 266
vom öffentlichen Bereich	9 807	8 520	7 939	7 907	9 683	14 072
vom Bund	34	72	-	-	29	-
vom Land	116	145	125	85	60	22
von Gemeinden/GV	9 222	7 927	7 419	7 361	9 142	13 478
von Zweckverbänden und dgl.	163	157	208	263	290	438
vom sonstigen öffentlichen Bereich	272	220	187	199	161	135
von anderen Bereichen	25 774	19 230	17 189	18 158	26 416	37 193
Laufende Zuweisungen und Zuschüsse	3 759 876	3 791 943	3 898 885	4 002 501	4 189 691	4 465 341
vom öffentlichen Bereich	3 476 521	3 489 836	3 563 004	3 758 282	3 942 935	4 215 691
vom Bund	6 594	8 086	10 775	158 857	182 324	224 983
allgemeine Zuweisungen vom Land	1 120 143	1 119 913	1 100 369	1 107 097	1 134 386	1 140 636
übrige vom Land	757 315	771 452	819 139	856 943	899 546	971 669
allgemeine Zuweisungen von Gemeinden/GV	1 120 761	1 113 532	1 133 399	1 211 450	1 312 266	1 473 041
übrige von Gemeinden/GV	446 700	456 521	477 005	387 100	382 601	375 965
von Zweckverbänden und dgl.	7 100	7 308	7 600	8 041	9 466	8 163
vom sonstigen öffentlichen Bereich	17 907	13 024	14 716	28 794	22 347	21 236
von anderen Bereichen	283 355	302 107	335 881	244 219	246 756	249 649
Schuldendiensthilfen	3 487	1 156	1 105	1 348	2 497	2 034
vom öffentlichen Bereich	781	685	762	959	2 096	1 630
vom Bund	1	7	10	1	1	1
vom Land	426	380	417	647	1 850	1 364
von Gemeinden/GV	336	293	332	307	243	263
von Zweckverbänden und dgl.	12	1	1	1	1	1
vom sonstigen öffentlichen Bereich	5	4	3	2	2	1
von anderen Bereichen	2 706	470	343	390	401	404
Sonstige laufende Einnahmen	489 060	510 708	503 584	530 894	544 109	547 352
Gebühren, sonstige Entgelte	336 722	345 631	344 464	351 001	354 671	354 236
Sonstige Verwaltungseinnahmen	58 016	63 905	59 046	55 858	58 322	52 982
Erstattungen von Verwaltungsausgaben von anderen Bereichen	94 322	101 173	100 073	124 034	131 115	140 134
Bruttoeinnahmen der laufenden Rechnung	6 980 345	6 909 708	7 255 185	7 511 028	8 079 956	8 633 534
abzüglich Zahlungen von Gemeinden/GV	1 577 019	1 578 273	1 618 154	1 606 218	1 704 251	1 862 746
Gesamteinnahmen der laufenden Rechnung	5 403 326	5 331 435	5 637 031	5 904 810	6 375 705	6 770 788

10 Ausgaben und Einnahmen der Gemeinden und Gemeindeverbände 2002 bis 2007
nach Arten
1. Ausgaben

Ausgabeart	2002	2003	2004	2005	2006	2007
	1 000 EUR					
Kapitalrechnung						
Sachinvestitionen	1 188 097	1 115 943	998 049	919 452	994 592	975 882
Baumaßnahmen	920 843	887 556	787 423	717 805	786 964	755 325
Sonstige Sachinvestitionen	267 254	228 387	210 626	201 647	207 628	220 557
Erwerb von unbeweglichen Sachen	170 161	145 897	131 628	117 144	116 357	132 077
Erwerb von beweglichen Sachen	97 092	82 490	78 998	84 503	91 271	88 481
Vermögensübertragungen	120 728	135 172	110 523	127 301	108 124	102 723
Zuweisungen für Investitionen						
an öffentlichen Bereich	51 402	38 685	37 503	33 351	35 068	34 270
an Bund	778	1 432	592	713	323	207
an Land	11 087	4 604	5 377	2 473	4 979	6 389
an Gemeinden/GV	32 485	27 933	26 171	25 891	24 827	24 407
an Zweckverbände und dgl.	6 419	4 328	5 176	4 139	4 788	3 192
an sonstigen öffentlichen Bereich	635	388	186	134	151	76
Zuschüsse für Investitionen						
an andere Bereiche	69 312	94 234	71 023	93 429	72 397	66 436
an Sonderrechnungen und private Unternehmen	43 189	71 415	48 159	76 337	52 718	49 749
an übrige Bereiche	26 124	22 820	22 864	17 092	19 679	16 687
Sonstige Vermögensübertragungen						
an andere Bereiche	13	2 253	1 997	521	659	2 017
Darlehen	3 063	967	3 877	18 789	14 872	8 913
an öffentlichen Bereich	220	103	173	750	300	15
an Bund	-	-	-	2	-	-
an Land	-	-	-	-	-	-
an Gemeinden/GV	212	89	173	746	300	15
an Zweckverbände und dgl.	8	14	-	1	-	-
an sonstigen öffentlichen Bereich	-	-	-	-	-	-
an andere Bereiche	2 843	864	3 704	18 039	14 571	8 899
an Sonderrechnungen und private Unternehmen	423	593	3 319	17 745	13 412	8 591
an übrige Bereiche	2 420	271	384	294	1 159	308
Erwerb von Beteiligungen	21 677	11 724	7 569	5 755	13 574	60 494
Tilgungsausgaben an öffentlichen Bereich	3 812	4 185	4 262	15 528	5 475	5 542
an Bund	1 022	1 058	954	959	801	1 016
an Land	1 340	2 698	2 566	12 871	2 556	3 373
an Gemeinden/GV	1 396	367	479	1 389	2 025	1 135
an Zweckverbände und dgl.	54	62	263	308	92	18
Bruttoausgaben der Kapitalrechnung	1 337 377	1 267 991	1 124 279	1 086 824	1 136 637	1 153 554
abzüglich Zahlungen von Gemeinden/GV	33 967	33 044	25 305	27 700	32 117	31 013
Gesamtausgaben der Kapitalrechnung	1 303 410	1 234 947	1 098 974	1 059 124	1 104 520	1 122 540
Gesamtausgaben						
(ohne besondere Finanzierungsvorgänge)	6 738 568	6 839 127	6 858 829	7 123 153	7 367 539	7 651 983
Saldo	-	-	-	-	-	-
Besondere Finanzierungsvorgänge						
Schuldentilgung	257 310	267 985	269 800	276 374	284 227	338 310
an sonstigen öffentlichen Bereich	2 043	1 683	4 257	5 889	3 694	1 556
an Sonderrechnungen, private Unternehmen und übrige Bereiche	254 770	265 975	265 082	269 961	280 203	336 550
Rückzahlung von inneren Darlehen	497	328	462	523	331	203
Zuführungen an Rücklagen	103 010	110 729	115 313	125 225	161 408	198 749
Deckung von Vorjahresfehlbeträgen	673 020	988 368	1 040 141	1 413 955	1 525 779	1 722 564
Ausgaben für besondere Finanzierungs-						
vorgänge	1 033 340	1 367 082	1 425 255	1 815 553	1 971 414	2 259 623
Saldo	-	-	-	-	-	-

10 Ausgaben und Einnahmen der Gemeinden und Gemeindeverbände 2002 bis 2007
nach Arten
2. Einnahmen

Einnahmeart	2002	2003	2004	2005	2006	2007
	1 000 EUR					

Kapitalrechnung

Veräußerung von Sachvermögen	279 709	265 622	220 815	211 114	199 078	199 976
Vermögensübertragungen	579 427	561 661	539 790	555 360	511 273	510 751
Zuweisungen für Investitionen vom öffentlichen Bereich	387 948	385 843	382 787	403 756	375 836	365 146
vom Bund	12 982	16 860	13 307	16 740	12 993	6 674
vom Land	338 790	334 898	341 715	358 210	331 672	322 479
von Gemeinden/GV	32 546	31 325	24 254	25 317	26 885	29 412
von Zweckverbänden und dgl.	1 623	1 470	2 746	3 100	3 854	3 649
vom sonstigen öffentlichen Bereich	2 007	1 289	764	390	433	2 931
Zuschüsse für Investitionen von anderen Bereichen	191 478	175 818	157 003	151 603	135 436	145 605
Darlehensrückflüsse	8 696	11 600	9 412	10 343	12 436	9 038
vom öffentlichen Bereich	1 484	1 409	733	2 094	3 955	953
vom Bund	120	33	11	22	90	258
vom Land	-	115	106	-	-	-
von Gemeinden/GV	1 338	1 199	574	2 048	3 781	671
von Zweckverbänden und dgl.	26	37	23	23	23	23
vom sonstigen öffentlichen Bereich	-	25	19	1	60	1
von anderen Bereichen	7 212	10 191	8 679	8 249	8 481	8 085
von öffentlichen Sonderrechnungen und Unternehmen	5 955	8 868	7 667	7 149	7 058	6 857
von übrigen Bereichen	1 257	1 323	1 012	1 100	1 423	1 228
Veräußerung von Beteiligungen	73 368	13 597	25 069	56 909	11 606	76 358
Schuldenaufnahme vom öffentlichen Bereich	1 770	2 235	2 715	1 834	2 889	1 955
vom Bund	1 052	1 300	58	363	977	7
vom Land	582	415	2 003	974	461	1 006
von Gemeinden/GV	82	519	477	335	1 451	930
von Zweckverbänden und dgl.	55	-	178	163	-	12
Bruttoeinnahmen der Kapitalrechnung	942 969	854 714	797 800	835 560	737 282	798 078
abzüglich Zahlungen von Gemeinden/GV	33 967	33 044	25 305	27 700	32 117	31 013
Gesamteinnahmen der Kapitalrechnung	909 002	821 670	772 496	807 860	705 165	767 065
Gesamteinnahmen (ohne besondere Finanzierungsvorgänge)	6 312 328	6 153 105	6 409 526	6 712 670	7 080 869	7 537 852
Saldo	426 240	686 022	449 303	410 483	286 669	114 132

Besondere Finanzierungsvorgänge

Schuldenaufnahme	403 396	428 997	333 781	331 699	365 644	325 280
beim sonstigen öffentlichen Bereich	1 634	1 328	4 680	5 111	3 663	2 908
bei Sonderrechnungen, privaten Unternehmen und übrigen Bereichen	401 287	426 047	328 537	326 040	361 654	321 639
von inneren Darlehen	475	1 622	564	549	327	734
Entnahmen aus Rücklagen	184 761	143 521	131 967	155 889	105 297	95 603
Einnahmen aus besonderen Finanzierungs- vorgängen	588 157	572 518	465 747	487 589	470 941	420 883
Saldo	445 183	794 564	959 508	1 327 964	1 500 473	1 838 740

11 Ausgaben und Einnahmen der Gemeinden und Gemeindeverbände 2007
nach Gebietskörperschaftsgruppen und Arten
1. Ausgaben

Ausgabeart	Gemeinden und Gemeinde- verbände insgesamt	Kreisfreie Städte	Kreisangehörige Gemeinden, Verbandsgemeinden, Landkreise				
			zusammen	verbands- freie Gemeinden	Orts- gemeinden	Verbands- gemeinden	Landkreise
	1 000 EUR						
Laufende Rechnung							
Personalausgaben	2 083 665	634 375	1 409 356	273 123	308 077	475 412	352 744
Löhne und Gehälter	1 752 822	528 428	1 190 911	212 103	288 318	393 588	296 902
Aufwendungen für ehrenamtliche Tätigkeit	51 271	3 512	47 519	4 465	32 634	7 291	3 130
Dienstbezüge u. dgl.	1 701 551	524 915	1 143 391	207 638	255 684	386 297	293 772
Versorgungsbezüge	273 321	87 126	180 998	54 246	17 469	65 033	44 250
Beihilfen, Unterstützungen u. dgl.	50 891	18 138	31 625	6 154	1 078	13 842	10 551
Personalbezogene Sachausgaben	6 631	684	5 823	620	1 212	2 950	1 041
Laufender Sachaufwand	1 434 487	452 939	972 427	171 892	323 018	208 887	268 629
Sächliche Verwaltungsausgaben	1 300 715	387 741	903 891	153 929	300 933	203 897	245 133
Unterhaltung des unbeweglichen Vermögens	301 002	92 914	206 989	35 612	118 290	24 649	28 438
Bewirtschaftung der Grundstücke	279 411	60 662	216 703	39 721	74 336	63 208	39 438
Mieten und Pachten	86 247	56 561	28 996	14 309	2 455	6 959	5 273
sonstige sächliche Verwaltungsausgaben	634 055	177 604	451 202	64 286	105 852	109 081	171 984
Erstattungen an andere Bereiche	133 772	65 198	68 536	17 964	22 085	4 991	23 496
Zinsausgaben	366 078	149 258	216 117	33 379	55 643	56 121	70 975
an öffentlichen Bereich	21 747	232	21 515	115	9 502	5 453	6 446
an Bund	470	103	367	59	229	67	12
an Land	502	129	373	36	276	40	21
an Gemeinden/GV	16 109	-	16 109	0	8 991	5 100	2 018
an Zweckverbände und dgl.	4 666	-	4 666	20	5	246	4 395
an andere Bereiche	344 331	149 026	194 602	33 264	46 142	50 668	64 528
an sonstigen öffentlichen Bereich	5 215	854	4 361	268	105	545	3 443
für Sonderrechnungen, private Unternehmen und übrige Bereiche	339 116	148 172	190 241	32 996	46 036	50 123	61 086
Laufende Zuweisungen und Zuschüsse	4 503 295	877 459	3 619 945	396 186	1 272 482	166 995	1 784 283
an öffentlichen Bereich	2 272 987	78 440	2 193 716	306 230	1 239 592	113 593	534 301
an Bund	3 003	1 420	1 583	168	128	865	422
an Land	309 897	48 872	261 025	20 696	24 877	12 138	203 314
allgemeine Zuweisungen an Gemeinden/GV	1 475 349	6 858	1 468 491	258 791	1 145 377	48 242	16 081
übrige an Gemeinden/GV	419 478	11 351	408 127	19 305	55 226	44 693	288 902
an Zweckverbände und dgl.	55 345	8 749	45 765	6 946	11 838	6 768	20 213
an sonstigen öffentlichen Bereich	9 916	1 190	8 726	324	2 146	887	5 369
an andere Bereiche	2 230 307	799 019	1 426 229	89 956	32 890	53 402	1 249 982
Laufende Zuschüsse an Sonderrechnungen, private Unternehmen und übrige Bereiche	421 396	162 947	253 390	43 641	32 447	10 592	166 710
Renten, Unterstützungen u. Ä.	1 808 911	636 072	1 172 839	46 315	443	42 810	1 083 272
Schuldendiensthilfen	4 665	2 667	1 997	98	306	1 241	352
an öffentlichen Bereich	584	257	327	56	90	13	169
an Bund	-	-	-	-	-	-	-
an Land	-	-	-	-	-	-	-
an Gemeinden/GV	267	125	142	1	11	2	128
an Zweckverbände und dgl.	262	132	130	-	79	11	41
an sonstigen öffentlichen Bereich	55	-	55	55	-	-	-
an andere Bereiche	4 081	2 410	1 670	43	216	1 228	184
an Sonderrechnungen u. private Unternehmen	3 940	2 325	1 615	41	193	1 228	152
an übrige Bereiche	141	86	55	2	22	-	31
Bruttoausgaben der laufenden Rechnung	8 392 190	2 116 699	6 219 842	874 678	1 959 526	908 656	2 476 983

11 Ausgaben und Einnahmen der Gemeinden und Gemeindeverbände 2007
nach Gebietskörperschaftsgruppen und Arten
2. Einnahmen

Einnahmeart	Gemeinden und Gemeinde- verbände insgesamt	Kreisfreie Städte	Kreisangehörige Gemeinden, Verbandsgemeinden, Landkreise				
			zusammen	verbands- freie Gemeinden	Orts- gemeinden	Verbands- gemeinden	Landkreise
1 000 EUR							
Laufende Rechnung							
Steuern	3 016 063	1 032 912	1 983 151	629 963	1 343 854	4 023	5 312
Grundsteuer	435 422	144 842	290 580	72 359	218 221	-	-
Gewerbesteuer nach Ertrag und Kapital (netto)	1 284 457	523 190	761 267	337 462	423 805	-	-
Gemeindeanteil an Gemeinschaftsteuern	1 265 689	355 763	909 926	215 225	694 701	-	-
Grunderwerbsteuer	240	84	156	-	-	-	156
Sonstige Steuern	30 255	9 033	21 222	4 917	7 127	4 023	5 155
Steuerähnliche Einnahmen	5 064	8	5 056	136	4 260	60	600
Einnahmen aus wirtschaftlicher Tätigkeit	546 414	165 846	370 676	69 637	241 416	13 297	46 326
Mieten und Pachten	121 655	34 427	87 061	26 112	50 845	6 550	3 553
Gewinne aus Unternehmen und Beteiligungen	121 527	59 896	52 860	7 034	5 534	2 493	37 798
Konzessionsabgaben	170 132	63 302	106 830	27 796	73 459	1 563	4 012
Einnahmen aus Verkauf	133 101	8 220	123 926	8 694	111 579	2 691	963
Zinseinnahmen	51 266	6 487	44 676	11 064	11 975	17 569	4 069
vom öffentlichen Bereich	14 072	153	13 919	278	4 135	9 457	49
vom Bund	-	-	-	-	-	-	-
vom Land	22	-	22	-	16	-	7
von Gemeinden/GV	13 478	2	13 476	12	4 120	9 302	43
von Zweckverbänden und dgl.	438	152	286	221	-	65	-
vom sonstigen öffentlichen Bereich	135	0	135	45	-	89	-
von anderen Bereichen	37 193	6 334	30 757	10 786	7 839	8 112	4 020
Laufende Zuweisungen und Zuschüsse	4 465 341	622 299	3 801 062	185 552	448 004	865 914	2 301 593
vom öffentlichen Bereich	4 215 691	529 924	3 644 101	170 475	432 665	850 072	2 190 889
vom Bund	224 983	76 491	148 479	708	998	1 170	145 602
allgemeine Zuweisungen vom Land	1 140 636	183 245	939 336	67 708	290 538	152 397	428 692
übrige vom Land	971 669	244 305	720 635	27 827	32 739	10 998	649 071
allgemeine Zuweisungen von Gemeinden/GV	1 473 041	16	1 460 704	179	9 664	576 196	874 666
übrige von Gemeinden/GV	375 965	17 404	354 293	71 292	96 671	102 699	83 631
von Zweckverbänden und dgl.	8 163	2 010	6 122	927	637	3 309	1 249
vom sonstigen öffentlichen Bereich	21 236	6 453	14 531	1 833	1 417	3 303	7 978
von anderen Bereichen	249 649	92 375	156 961	15 076	15 339	15 842	110 704
Schuldendiensthilfen	2 034	1 517	517	152	179	185	-
vom öffentlichen Bereich	1 630	1 368	262	151	60	50	-
vom Bund	1	-	1	-	1	-	-
vom Land	1 364	1 358	6	-	0	5	-
von Gemeinden/GV	263	10	253	151	58	44	-
von Zweckverbänden und dgl.	1	-	1	-	1	-	-
vom sonstigen öffentlichen Bereich	1	-	1	-	0	1	-
von anderen Bereichen	404	149	255	2	118	135	-
Sonstige laufende Einnahmen	547 352	171 102	369 418	67 118	92 653	94 842	114 805
Gebühren, sonstige Entgelte	354 236	114 846	232 790	45 223	67 455	39 275	80 836
Sonstige Verwaltungseinnahmen	52 982	15 522	37 348	8 481	15 255	10 234	3 378
Erstattungen von Verwaltungsausgaben von anderen Bereichen	140 134	40 734	99 280	13 414	9 943	45 332	30 591
Bruttoeinnahmen der laufenden Rechnung	8 633 534	2 000 170	6 574 556	963 621	2 142 341	995 889	2 472 705

11 Ausgaben und Einnahmen der Gemeinden und Gemeindeverbände 2007
nach Gebietskörperschaftsgruppen und Arten
1. Ausgaben

Ausgabeart	Gemeinden und Gemeinde- verbände insgesamt	Kreisfreie Städte	Kreisangehörige Gemeinden, Verbandsgemeinden, Landkreise				
			zusammen	verbands- freie Gemeinden	Orts- gemeinden	Verbands- gemeinden	Landkreise
	1 000 EUR						

Kapitalrechnung

Sachinvestitionen	975 882	157 416	813 547	143 186	390 741	142 296	137 324
Baumaßnahmen	755 325	115 272	636 392	115 484	303 456	108 405	109 047
Sonstige Sachinvestitionen	220 557	42 144	177 155	27 702	87 285	33 891	28 277
Erwerb von unbeweglichen Sachen	132 077	23 372	108 684	16 099	74 232	5 847	12 505
Erwerb von beweglichen Sachen	88 481	18 772	68 471	11 603	13 053	28 044	15 771
Vermögensübertragungen	102 723	36 812	65 532	11 663	26 686	7 114	20 069
Zuweisungen für Investitionen an öffentlichen Bereich	34 270	4 900	29 369	2 931	7 414	5 255	13 770
an Bund	207	125	82	55	26	-	-
an Land	6 389	4 164	2 224	410	1 082	584	148
an Gemeinden/GV	24 407	145	24 262	2 200	4 960	4 199	12 903
an Zweckverbände und dgl.	3 192	466	2 726	265	1 299	442	720
an sonstigen öffentlichen Bereich	76	-	76	-	46	30	-
Zuschüsse für Investitionen an andere Bereiche	66 436	31 708	34 349	8 590	18 016	1 832	5 911
an Sonderrechnungen und private Unternehmen	49 749	25 891	23 504	6 246	12 958	1 652	2 649
an übrige Bereiche	16 687	5 817	10 845	2 345	5 058	180	3 262
Sonstige Vermögensübertragungen an andere Bereiche	2 017	204	1 813	142	1 256	28	387
Kreditbeschaffungskosten	227	204	22	4	4	8	7
Ablösung von Dauerlasten	1 791	-	1 791	138	1 252	20	381
Darlehen	8 913	-	8 913	6 842	1 854	131	87
an öffentlichen Bereich	15	-	15	-	15	-	-
an Bund	-	-	-	-	-	-	-
an Land	-	-	-	-	-	-	-
an Gemeinden/GV	15	-	15	-	15	-	-
an Zweckverbände und dgl.	-	-	-	-	-	-	-
an sonstigen öffentlichen Bereich	-	-	-	-	-	-	-
an andere Bereiche	8 899	-	8 899	6 842	1 840	131	87
an Sonderrechnungen und private Unternehmen	8 591	-	8 591	6 796	1 584	125	87
an übrige Bereiche	308	-	308	46	256	6	-
Erwerb von Beteiligungen	60 494	2 661	57 645	13 745	2 702	2 479	38 719
Tilgungsausgaben an öffentlichen Bereich	5 542	429	5 112	316	2 841	1 355	601
an Bund	1 016	101	915	74	563	227	51
an Land	3 373	328	3 044	225	2 104	192	524
an Gemeinden/GV	1 135	-	1 135	17	169	924	26
an Zweckverbände und dgl.	18	-	18	-	6	12	-
Bruttoausgaben der Kapitalrechnung	1 153 554	197 318	950 749	175 752	424 824	153 374	196 799
Bruttoausgaben (ohne besondere Finanzierungsvorgänge)	9 545 743	2 314 017	7 170 591	1 050 430	2 384 350	1 062 030	2 673 781
Saldo	-	-	-	- 7 331	- 47 642	- 10 653	-

Besondere Finanzierungsvorgänge

Schuldentilgung	338 310	77 188	260 246	34 385	95 324	47 668	82 869
an sonstigen öffentlichen Bereich	1 556	516	1 040	213	18	33	776
an Sonderrechnungen, private Unternehmen und übrige Bereiche	336 550	76 672	259 003	34 172	95 122	47 616	82 093
Rückzahlung von inneren Darlehen	203	-	203	-	183	20	-
Zuführungen an Rücklagen	198 749	5 939	190 042	22 384	135 931	24 090	7 636
Deckung von Vorjahresfehlbeträgen	1 722 564	1 144 004	578 560	49 861	221 723	53 685	253 291
Ausgaben für besondere Finanzierungsvorgänge	2 259 623	1 227 131	1 028 848	106 631	452 978	125 443	343 796
Saldo	-	-	-	-	-	-	-

**11 Ausgaben und Einnahmen der Gemeinden und Gemeindeverbände 2007
nach Gebietskörperschaftsgruppen und Arten**

2. Einnahmen

Einnahmeart	Gemeinden und Gemeinde- verbände insgesamt	Kreisfreie Städte	Kreisangehörige Gemeinden, Verbandsgemeinden, Landkreise				
			zusammen	verbands- freie Gemeinden	Orts- gemeinden	Verbands- gemeinden	Landkreise
	1 000 EUR						

Kapitalrechnung

Veräußerung von Sachvermögen	199 976	68 387	131 567	21 844	99 864	8 127	1 732
Vermögensübertragungen	510 751	104 649	405 163	69 475	186 799	66 024	82 865
Zuweisungen für Investitionen vom öffentlichen Bereich	365 146	79 990	284 234	50 466	90 324	62 253	81 191
vom Bund	6 674	2 369	4 305	1 509	1 060	1 053	683
vom Land	322 479	76 753	244 910	46 471	80 506	46 683	71 250
von Gemeinden/GV	29 412	177	29 131	2 414	6 834	12 643	7 240
von Zweckverbänden und dgl.	3 649	1	3 648	69	1 236	326	2 017
vom sonstigen öffentlichen Bereich	2 931	691	2 241	3	687	1 549	2
Zuschüsse für Investitionen von anderen Bereichen	145 605	24 659	120 929	19 008	96 475	3 771	1 674
Darlehensrückflüsse	9 038	4 772	4 254	1 887	1 225	625	517
vom öffentlichen Bereich	953	267	686	107	433	134	12
vom Bund	258	249	9	-	9	0	-
vom Land	-	-	-	-	-	-	-
von Gemeinden/GV	671	18	653	90	417	133	12
von Zweckverbänden und dgl.	23	-	23	17	6	-	-
vom sonstigen öffentlichen Bereich	1	-	1	-	1	-	-
von anderen Bereichen	8 085	4 505	3 568	1 780	792	491	505
von öffentlichen Sonderrechnungen und Unternehmen	6 857	4 039	2 807	1 398	524	409	477
von übrigen Bereichen	1 228	466	762	382	268	83	29
Veräußerung von Beteiligungen	76 358	28 583	47 775	932	1 557	359	44 927
Schuldenaufnahme vom öffentlichen Bereich	1 955	-	1 955	2	206	1 660	87
vom Bund	7	-	7	-	-	7	-
vom Land	1 006	-	1 006	2	176	828	-
von Gemeinden/GV	930	-	930	-	18	825	87
von Zweckverbänden und dgl.	12	-	12	-	12	-	-
Bruttoeinnahmen der Kapitalrechnung	798 078	206 390	590 714	94 140	289 651	76 794	130 129
Bruttoeinnahmen (ohne besondere Finanzierungsvorgänge)	9 431 612	2 206 561	7 165 271	1 057 761	2 431 992	1 072 684	2 602 835
Saldo	114 132	107 457	5 320	-	-	-	70 947

Besondere Finanzierungsvorgänge

Schuldenaufnahme	325 280	85 397	237 383	42 962	95 403	41 045	57 973
beim sonstigen öffentlichen Bereich	2 908	-	2 908	-	186	125	2 597
bei Sonderrechnungen, privaten Unternehmen und übrigen Bereichen	321 639	85 397	233 741	42 962	94 781	40 623	55 376
von inneren Darlehen	734	-	734	-	437	297	-
Entnahmen aus Rücklagen	95 603	2 954	92 649	18 471	66 552	7 579	46
Einnahmen aus besonderen Finanzierungsvorgängen	420 883	88 351	330 032	61 433	161 955	48 624	58 019
Saldo	1 838 740	1 138 781	698 817	45 198	291 023	76 818	285 777

12 Ausgaben und Einnahmen der Gemeinden und Gemeindeverbände 2007
nach Aufgabenbereichen und Arten
(ohne besondere Finanzierungsvorgänge)

1. Ausgaben

Ausgabeart	Insgesamt	Politische Führung und zentrale Verwaltung	Finanz- verwaltung	Öffentliche Sicherheit und Ordnung	Schulen und vorschulische Bildung	Wissenschaft und Forschung, kulturelle Angelegen- heiten	Soziale Sicherheit		
								1 000 EUR	
Laufende Rechnung									
Personalausgaben	2 083 665	564 897	147 228	220 316	439 949	113 085	229 918		
Laufender Sachaufwand	1 434 487	189 697	14 792	74 322	430 025	67 510	45 697		
Unterhaltung des unbeweglichen Vermögens	301 002	23 288	112	6 169	49 323	8 292	7 280		
übriger laufender Sachaufwand	1 133 485	166 409	14 679	68 153	380 702	59 218	38 417		
Zinsausgaben an andere Bereiche	344 331	-	-	-	-	-	-		
Laufende Zuweisungen, Zinsaus- gaben und Schuldendiensthilfen an öffentlichen Bereich	2 295 319	4 363	755	6 045	249 887	8 938	333 392		
Laufende Zuschüsse und Schulden- diensthilfen an andere Bereiche	2 234 388	1 182	6	1 464	253 139	27 434	1 878 781		
laufende Zuschüsse an Sonder- rechnungen, private Unterneh- men und übrige Bereiche	421 396	1 182	6	1 464	253 139	27 410	69 210		
Renten, Unterstützungen u. Ä.	1 808 911	-	-	-	-	-	1 808 911		
Schuldendiensthilfen	4 081	-	-	-	-	24	660		
Bruttoausgaben der laufenden Rechnung	8 392 190	760 139	162 781	302 148	1 372 999	216 967	2 487 788		
abzüglich Zahlungen von Gemeinden/GV	1 862 746	6 226	887	1 470	179 885	5 241	152 946		
Gesamtausgaben der laufenden Rechnung	6 529 443	753 913	161 894	300 679	1 193 114	211 726	2 334 842		
Kapitalrechnung									
Sachinvestitionen	975 882	49 543	675	43 739	212 219	31 929	10 536		
Baumaßnahmen	755 325	30 313	8	17 223	172 959	27 618	8 003		
Erwerb von Grund- und Sach- vermögen	220 557	19 230	667	26 516	39 260	4 311	2 533		
Vermögensübertragungen	102 723	2 077	-	3 069	23 185	2 209	2 402		
Zuweisungen für Investitionen an öffentlichen Bereich	34 270	352	-	1 769	14 116	491	217		
Vermögensübertragungen an Sonderrechnungen und private Unternehmen	49 975	1 590	-	254	5 216	506	218		
Vermögensübertragungen an übrige Bereiche	18 477	135	-	1 046	3 853	1 212	1 967		
Darlehen und Tilgungsausgaben an öffentlichen Bereich	5 556	-	-	-	-	-	-		
Darlehen an andere Bereiche	8 899	31	0	-	-	15	1 137		
an Unternehmen	8 591	20	0	-	-	-	1 103		
an Sonstige	308	11	0	-	-	15	35		
Erwerb von Beteiligungen	60 494	621	160	-	1	1 124	-		
Bruttoausgaben der Kapital- rechnung	1 153 554	52 272	835	46 807	235 405	35 276	14 075		
abzüglich Zahlungen von Gemeinden/GV	31 013	60	-	1 746	17 345	400	87		
Gesamtausgaben der Kapital- rechnung	1 122 540	52 212	835	45 061	218 061	34 876	13 988		
Gesamtausgaben	7 651 983	806 125	162 728	345 740	1 411 175	246 602	2 348 830		

12 Ausgaben und Einnahmen der Gemeinden und Gemeindeverbände 2007
nach Aufgabenbereichen und Arten
(ohne besondere Finanzierungsvorgänge)

1. Ausgaben

Ausgabeart	Gesundheit, Sport und Erholung	Wohnungs- wesen und Raum- ordnung	Kommunale Gemein- schafts- dienste	Wirtschafts- förderung	Verkehrs- wesen	Wirtschafts- unter- nehmen	Allgemeines Grund- und Sonder- vermögen	Allgemeine Finanz- wirtschaft
	1 000 EUR							
Laufende Rechnung								
Personalausgaben	103 369	64 411	107 241	31 204	25 168	32 186	4 692	-
Laufender Sachaufwand	96 681	18 287	137 954	45 521	168 074	82 054	51 084	12 789
Unterhaltung des unbeweglichen Vermögens	30 135	762	31 035	12 109	62 983	54 342	15 170	-
übriger laufender Sachaufwand	66 547	17 524	106 919	33 411	105 091	27 712	35 914	12 789
Zinsausgaben an andere Bereiche	-	-	91	5	-	63	400	343 773
Laufende Zuweisungen, Zinsausgaben und Schuldendiensthilfen an öffentlichen Bereich	7 138	2 304	8 394	20 315	36 836	23 011	1 075	1 592 865
Laufende Zuschüsse und Schuldendiensthilfen an andere Bereiche	19 962	877	3 530	19 034	2 734	23 437	2 809	-
laufende Zuschüsse an Sonderrechnungen, private Unternehmen und übrige Bereiche	19 949	474	3 471	17 346	2 734	23 320	1 692	-
Renten, Unterstützungen u. Ä.	-	-	-	-	-	-	-	-
Schuldendiensthilfen	13	403	58	1 688	-	117	1 117	-
Bruttoausgaben der laufenden Rechnung	227 150	85 879	257 210	116 078	232 813	160 751	60 059	1 949 427
abzüglich Zahlungen von Gemeinden/GV	4 825	457	10 046	3 114	1 157	4 673	244	1 491 576
Gesamtausgaben der laufenden Rechnung	222 325	85 423	247 165	112 964	231 656	156 078	59 815	457 851
Kapitalrechnung								
Sachinvestitionen	52 317	79 316	56 743	50 905	294 534	16 740	76 686	-
Baumaßnahmen	47 065	54 602	46 067	42 675	275 679	13 275	19 838	-
Erwerb von Grund- und Sachvermögen	5 252	24 714	10 676	8 231	18 855	3 465	56 848	-
Vermögensübertragungen	21 626	18 347	1 940	7 537	13 954	4 001	1 916	461
Zuweisungen für Investitionen an öffentlichen Bereich	5 423	1 358	311	4 104	5 308	355	270	197
Vermögensübertragungen an Sonderrechnungen und private Unternehmen	11 583	14 310	1 546	3 070	7 350	3 412	693	227
Vermögensübertragungen an übrige Bereiche	4 620	2 679	82	363	1 296	234	952	38
Darlehen und Tilgungsausgaben an öffentlichen Bereich	-	-	-	15	-	-	-	5 542
Darlehen an andere Bereiche	270	134	4 638	119	35	2 521	0	-
an Unternehmen	120	93	4 628	73	35	2 521	0	-
an Sonstige	150	41	10	46	-	-	-	-
Erwerb von Beteiligungen	293	211	1 428	1 538	-	52 019	3 099	-
Bruttoausgaben der Kapitalrechnung	74 506	98 008	64 748	60 114	308 523	75 281	81 701	6 003
abzüglich Zahlungen von Gemeinden/GV	2 339	107	1 534	1 717	3 517	228	576	1 359
Gesamtausgaben der Kapitalrechnung	72 166	97 901	63 214	58 397	305 006	75 053	81 126	4 644
Gesamtausgaben	294 491	183 323	310 379	171 361	536 661	231 131	140 941	462 495

12 Ausgaben und Einnahmen der Gemeinden und Gemeindeverbände 2007
nach Aufgabenbereichen und Arten
(ohne besondere Finanzierungsvorgänge)

2. Einnahmen

Einnahmeart	Insgesamt	Politische Führung und zentrale Verwaltung	Finanz- verwaltung	Öffentliche Sicherheit und Ordnung	Schulen und vorschulische Bildung	Wissenschaft und Forschung, kulturelle Angelegen- heiten	Soziale Sicherheit	1 000 EUR
Laufende Rechnung								
Steuern und steuerähnliche Einnahmen	3 021 127	-	-	-	-	-		
Einnahmen aus wirtschaftlicher Tätigkeit	546 414	9 699	15 299	1 738	11 056	7 484	3 026	
Mieten und Pachten	121 655	8 183	2	1 571	5 661	3 678	2 370	
sonstige Einnahmen aus wirtschaftlicher Tätigkeit	424 759	1 517	15 297	167	5 395	3 806	657	
Zinseinnahmen von anderen Bereichen	37 193	21	20	0	1	73	2	
Laufende Zuweisungen, Zinsein- nahmen und Schuldendienst- hilfen von anderen Bereichen	4 231 393	44 104	2 092	6 731	463 991	29 719	942 727	
Laufende Zuschüsse und Schuldendiensthilfen von anderen Bereichen	250 054	3 188	8 758	39 528	5 900	5 514	142 546	
Sonstige laufende Einnahmen	547 352	63 100	15 801	98 663	84 151	40 733	50 485	
Gebühren, sonstige Entgelte	354 236	14 025	3 518	89 362	69 854	34 555	9 109	
übrige laufende Einnahmen	193 116	49 076	12 282	9 301	14 297	6 179	41 376	
Bruttoeinnahmen der laufenden Rechnung	8 633 534	120 113	41 970	146 660	565 099	83 524	1 138 787	
abzüglich Zahlungen von Gemeinden/GV	1 862 746	6 226	887	1 470	179 885	5 241	152 946	
Gesamteinnahmen der laufenden Rechnung	6 770 787	113 886	41 082	145 190	385 214	78 283	985 841	
Kapitalrechnung								
Veräußerung von Sachvermögen	199 976	11 317	-	754	6 444	226	1 936	
Vermögensübertragungen	510 751	11 485	-	14 576	81 341	16 666	2 274	
vom öffentlichen Bereich	365 146	10 312	-	13 700	79 317	14 083	1 574	
von anderen Bereichen	145 605	1 173	-	876	2 024	2 582	700	
Darlehensrückflüsse	9 038	42	1 384	11	118	498	42	
vom öffentlichen Bereich	953	16	-	0	113	-	-	
von anderen Bereichen	8 085	25	1 384	11	5	498	42	
Veräußerung von Beteiligungen	76 358	-	690	-	9	14	1	
Schuldenaufnahme vom öffentlichen Bereich	1 955	-	-	-	-	-	-	
Bruttoeinnahmen der Kapital- rechnung	798 078	22 843	2 074	15 341	87 913	17 403	4 253	
abzüglich Zahlungen von Gemeinden/GV	31 013	60	-	1 746	17 345	400	87	
Gesamteinnahmen der Kapital- rechnung	767 065	22 783	2 074	13 595	70 568	17 003	4 166	
Gesamteinnahmen	7 537 852	136 670	43 156	158 785	455 782	95 286	990 007	

12 Ausgaben und Einnahmen der Gemeinden und Gemeindeverbände 2007
nach Aufgabenbereichen und Arten
(ohne besondere Finanzierungsvorgänge)

2. Einnahmen

Einnahmeart	Gesundheit, Sport und Erholung	Wohnungs- wesen und Raum- ordnung	Kommunale Gemein- schafts- dienste	Wirtschafts- förderung	Verkehrs- wesen	Wirtschafts- unter- nehmen	Allgemeines Grund- und Sonder- vermögen	Allgemeine Finanz- wirtschaft
	1 000 EUR							

Laufende Rechnung

Steuern und steuerähnliche Einnahmen	-	-	-	-	-	-	-	3 021 127
Einnahmen aus wirtschaftlicher Tätigkeit	9 096	2 384	12 979	6 009	20 866	366 712	73 078	6 987
Mieten und Pachten	5 911	1 872	7 618	2 701	3 235	8 839	70 016	-
sonstige Einnahmen aus wirtschaftlicher Tätigkeit	3 185	512	5 361	3 309	17 631	357 873	3 062	6 987
Zinseinnahmen von anderen Bereichen	41	614	109	69	75	791	501	34 877
Laufende Zuweisungen, Zinseinnahmen und Schuldendiensthilfen von anderen Bereichen	40 503	2 873	13 504	10 953	14 332	11 758	359	2 647 748
Laufende Zuschüsse und Schuldendiensthilfen von anderen Bereichen	826	2 484	406	3 635	420	1 749	745	34 354
Sonstige laufende Einnahmen	33 252	21 078	61 390	23 472	30 158	18 534	5 652	882
Gebühren, sonstige Entgelte	23 791	17 840	42 681	16 935	25 820	6 088	658	-
übrige laufende Einnahmen	9 462	3 238	18 709	6 537	4 338	12 446	4 993	882
Bruttoeinnahmen der laufenden Rechnung	83 718	29 434	88 388	44 138	65 851	399 544	80 335	5 745 974
abzüglich Zahlungen von Gemeinden/GV	4 825	457	10 046	3 114	1 157	4 673	244	1 491 576
Gesamteinnahmen der laufenden Rechnung	78 893	28 977	78 342	41 024	64 694	394 872	80 091	4 254 398

Kapitalrechnung

Veräußerung von Sachvermögen	3 137	39 120	4 885	13 660	11 640	2 851	104 005	-
Vermögensübertragungen	32 678	41 566	18 731	33 156	196 605	21 802	11 793	28 080
vom öffentlichen Bereich	30 275	32 869	14 302	26 993	85 673	20 635	7 709	27 703
von anderen Bereichen	2 403	8 697	4 429	6 163	110 932	1 166	4 084	376
Darlehensrückflüsse	184	2 036	2 416	335	447	1 075	450	-
vom öffentlichen Bereich	30	35	-	74	381	2	301	-
von anderen Bereichen	154	2 001	2 416	260	66	1 073	149	-
Veräußerung von Beteiligungen	176	262	263	2	-	73 440	1 500	-
Schuldenaufnahme vom öffentlichen Bereich	-	-	-	-	-	-	-	1 955
Bruttoeinnahmen der Kapitalrechnung	36 175	82 984	26 295	47 153	208 692	99 168	117 748	30 035
abzüglich Zahlungen von Gemeinden/GV	2 339	107	1 534	1 717	3 517	228	576	1 359
Gesamteinnahmen der Kapitalrechnung	33 836	82 877	24 761	45 437	205 175	98 940	117 173	28 676
Gesamteinnahmen	112 729	111 854	103 103	86 460	269 869	493 812	197 264	4 283 075

20 Ausgaben und Einnahmen der Gemeinden und Gemeindeverbände 2002 bis 2007
nach Arten und Aufgabenbereichen
(ohne besondere Finanzierungsvorgänge)

Jahr	Ausgaben						
	unmittelbare Ausgaben						Zahlungen an öffentlichen Bereich
	insgesamt	unmittelbare Ausgaben (ohne Zahlungen an andere Bereiche)				Zahlungen an andere Bereiche	
		zusammen	Personal- ausgaben	laufender Sachaufwand ¹⁾	Sach- investitionen		
1 000 EUR							

Insgesamt

2002	6 305 082	4 311 565	1 902 601	1 199 189	1 188 097	1 993 517	2 044 472
2003	6 418 735	4 297 049	1 956 885	1 212 497	1 115 943	2 121 686	2 031 709
2004	6 462 507	4 219 859	1 979 066	1 235 176	998 049	2 242 648	2 039 781
2005	6 699 244	4 214 801	2 019 387	1 270 208	919 452	2 484 442	2 057 827
2006	6 967 554	4 394 231	2 038 103	1 347 962	994 592	2 573 322	2 136 353
2007	7 210 599	4 554 528	2 083 665	1 434 487	975 882	2 656 071	2 335 145

Politische Führung und zentrale Verwaltung

2002	736 017	734 468	494 525	176 532	63 415	1 549	4 536
2003	727 300	725 456	505 889	175 444	44 120	1 844	4 224
2004	730 241	728 421	510 568	176 933	40 775	1 819	4 108
2005	742 181	740 074	518 166	173 166	48 742	2 107	4 794
2006	756 836	754 869	524 802	175 868	54 199	1 967	4 700
2007	807 696	804 758	564 897	189 697	49 543	2 937	4 716

Finanzverwaltung

2002	146 424	146 402	134 915	10 829	632	23	771
2003	147 215	147 208	136 366	10 374	443	7	475
2004	148 263	148 256	137 687	10 311	259	7	582
2005	154 076	154 059	142 430	11 384	246	16	573
2006	160 621	160 615	147 512	12 717	306	6	625
2007	162 860	162 854	147 228	14 792	675	6	755

Öffentliche Sicherheit und Ordnung

2002	310 571	307 457	202 563	65 587	39 307	3 114	5 486
2003	316 224	312 939	208 354	66 590	37 995	3 286	5 878
2004	317 773	313 851	210 871	67 888	35 092	3 922	5 254
2005	324 042	321 383	214 363	68 467	38 553	2 659	6 136
2006	335 156	331 352	217 126	72 811	41 415	3 804	6 536
2007	341 142	338 377	220 316	74 322	43 739	2 765	7 814

Schulen und vorschulische Bildung

2002	1 172 819	952 614	383 712	361 066	207 835	220 205	222 819
2003	1 192 460	961 161	405 199	367 270	188 692	231 299	228 299
2004	1 208 110	961 648	415 890	371 223	174 510	246 461	240 235
2005	1 248 971	986 549	426 902	385 002	174 645	262 421	238 295
2006	1 313 690	1 034 388	431 948	406 651	195 771	279 303	252 864
2007	1 344 402	1 082 194	439 949	430 025	212 219	262 209	264 002

Wissenschaft und Forschung, kulturelle Angelegenheiten

2002	226 933	199 303	108 265	59 452	31 470	27 630	7 695
2003	232 578	199 756	109 085	57 398	33 002	32 822	7 498
2004	227 772	195 224	110 518	57 491	27 022	32 548	7 881
2005	225 971	195 131	111 239	59 933	23 930	30 840	7 513
2006	236 137	205 695	112 087	61 615	31 989	30 442	7 593
2007	242 815	213 648	113 085	67 510	31 929	29 167	9 428

Soziale Sicherung

2002	1 585 441	256 825	213 700	32 321	10 801	1 328 616	475 244
2003	1 692 006	266 491	220 837	33 180	12 325	1 425 514	472 957
2004	1 823 567	269 115	220 433	34 045	14 623	1 554 452	455 330
2005	2 011 545	270 678	227 768	33 689	9 217	1 740 866	371 744
2006	2 096 035	278 869	231 236	37 163	10 467	1 817 166	333 553
2007	2 168 254	286 151	229 918	45 697	10 536	1 882 103	333 609

Gesundheit, Sport und Erholung

2002	305 968	268 709	106 690	83 667	74 526	37 259	9 061
2003	304 113	263 665	107 735	86 158	69 368	40 448	9 037
2004	281 326	237 201	105 469	84 628	46 254	44 125	8 313
2005	288 092	231 823	105 772	87 660	37 972	56 269	11 395
2006	289 231	253 542	104 928	95 438	52 763	35 689	10 488
2007	289 094	252 660	103 369	96 681	52 317	36 434	12 561

1) Bis 2000 einschließl. Zinsausgaben an andere Bereiche. - 2) Gesamtausgaben abzügl. der Zahlungen von anderen Ebenen des öffentlichen Bereichs.

20 Ausgaben und Einnahmen der Gemeinden und Gemeindeverbände 2002 bis 2007
nach Arten und Aufgabenbereichen
(ohne besondere Finanzierungsvorgänge)

Jahr	Ausgaben				Einnahmen			
	Gesamtausgaben		Nettoausgaben ²⁾		unmittelbare Einnahmen	Zahlungen vom öffentlichen Bereich	Gesamteinnahmen	
	1 000 EUR	Wachstums- rate in %	1 000 EUR	Wachstums- rate in %			1 000 EUR	
Insgesamt								
2002	6 738 568	1,6	4 471 242	- 1,2	4 045 002	3 878 312	6 312 328	3,3
2003	6 839 127	1,5	4 561 916	2,0	3 875 894	3 888 528	6 153 105	- 2,5
2004	6 858 829	0,3	4 544 348	- 0,4	4 095 045	3 957 940	6 409 526	4,2
2005	7 123 153	3,9	4 582 238	0,8	4 171 755	4 174 833	6 712 670	4,7
2006	7 367 539	3,4	4 766 514	4,0	4 479 845	4 337 393	7 080 869	5,5
2007	7 651 983	3,9	4 946 296	3,8	4 832 164	4 599 448	7 537 852	6,5
Politische Führung und zentrale Verwaltung								
2002	734 066	4,9	688 014	6,0	79 413	52 539	125 464	2,0
2003	725 200	- 1,2	676 459	- 1,7	72 999	55 066	121 741	- 3,0
2004	727 477	0,3	681 130	0,7	71 679	53 219	118 026	- 3,1
2005	741 809	2,0	690 297	1,3	71 758	56 677	123 270	4,4
2006	756 563	2,0	701 975	1,7	70 019	59 561	124 607	1,1
2007	806 125	6,6	757 979	8,0	88 523	54 432	136 670	9,7
Finanzverwaltung								
2002	146 325	1,7	145 436	1,8	25 715	1 759	26 604	10,1
2003	146 880	0,4	145 807	0,3	24 598	1 883	25 670	- 3,5
2004	147 957	0,7	146 760	0,7	25 328	2 085	26 525	3,3
2005	153 945	4,0	152 702	4,0	24 137	1 946	25 380	- 4,3
2006	160 508	4,3	159 230	4,3	26 642	2 017	27 921	10,0
2007	162 728	1,4	161 524	1,4	41 952	2 092	43 156	54,6
Öffentliche Sicherheit und Ordnung								
2002	313 548	- 1,5	299 912	- 0,6	126 513	16 146	140 149	- 4,0
2003	319 291	1,8	303 854	1,3	130 469	18 249	145 906	4,1
2004	320 806	0,5	307 338	1,1	132 339	15 689	145 807	- 0,1
2005	327 745	2,2	310 631	1,1	133 752	19 548	150 866	3,5
2006	339 142	3,5	321 683	3,6	137 571	20 010	155 030	2,8
2007	345 740	1,9	328 525	2,1	141 570	20 431	158 785	2,4
Schulen und vorschulische Bildung								
2002	1 229 502	1,1	970 679	- 0,4	85 017	424 959	343 841	6,0
2003	1 245 843	1,3	981 136	1,1	88 692	439 623	353 399	2,8
2004	1 267 749	1,8	979 235	- 0,2	92 626	469 110	381 140	7,8
2005	1 303 046	2,8	995 905	1,7	96 190	491 361	403 331	5,8
2006	1 377 308	5,7	1 039 526	4,4	96 478	527 028	434 260	7,7
2007	1 411 175	2,5	1 064 984	2,4	109 591	543 421	455 782	5,0
Wissenschaft und Forschung, kulturelle Angelegenheiten								
2002	229 226	- 5,9	196 469	- 7,1	55 100	38 159	87 857	- 0,0
2003	234 049	2,1	199 488	1,5	52 865	40 588	87 425	- 0,5
2004	229 603	- 1,9	196 754	- 1,4	52 973	38 898	85 821	- 1,8
2005	228 065	- 0,7	198 519	0,9	52 922	34 965	82 468	- 3,9
2006	238 312	4,5	198 780	0,1	54 063	44 951	93 596	13,5
2007	246 602	3,5	208 440	4,9	57 125	43 803	95 286	1,8
Soziale Sicherung								
2002	1 803 801	4,5	1 336 364	2,6	215 052	724 322	682 489	6,9
2003	1 909 227	5,8	1 440 154	7,8	233 426	724 808	702 498	2,9
2004	2 010 287	5,3	1 500 545	4,2	251 224	778 353	760 966	8,3
2005	2 207 184	9,8	1 506 496	0,4	199 391	876 792	900 079	18,3
2006	2 263 202	2,5	1 543 786	2,5	192 892	885 802	912 307	1,4
2007	2 348 830	3,8	1 557 561	0,9	198 738	944 302	990 007	8,5
Gesundheit, Sport und Erholung								
2002	307 070	14,0	251 433	13,5	56 200	63 596	111 837	8,3
2003	304 892	- 0,7	247 347	- 1,6	63 324	65 803	120 869	8,1
2004	282 768	- 7,3	220 898	- 10,7	49 075	68 741	110 945	- 8,2
2005	291 133	3,0	223 100	1,0	56 410	76 387	124 443	12,2
2006	290 932	- 0,1	235 613	5,6	50 593	64 106	105 912	- 14,9
2007	294 491	1,2	230 847	- 2,0	49 085	70 808	112 729	6,4

20 Ausgaben und Einnahmen der Gemeinden und Gemeindeverbände 2002 bis 2007
nach Arten und Aufgabenbereichen
(ohne besondere Finanzierungsvorgänge)

Jahr	Ausgaben						Zahlungen an öffentlichen Bereich
	unmittelbare Ausgaben						
	insgesamt	unmittelbare Ausgaben (ohne Zahlungen an andere Bereiche)			Zahlungen an andere Bereiche		
		zusammen	Personal- ausgaben	laufender Sachaufwand ¹⁾		Sach- investitionen	
	1 000 EUR						
Wohnungswesen und Raumordnung							
2002	202 314	185 339	60 410	21 542	103 077	16 975	2 988
2003	214 945	181 910	60 687	19 846	100 193	33 035	4 143
2004	183 489	169 245	60 132	19 692	89 421	14 245	3 630
2005	183 633	161 225	60 112	17 052	83 746	22 409	3 063
2006	176 957	160 694	59 464	19 750	80 480	16 262	4 220
2007	180 226	162 225	64 411	18 287	79 316	18 000	3 662
Kommunale Gemeinschaftsdienste							
2002	329 996	323 400	113 018	125 414	84 409	6 596	6 760
2003	335 279	330 374	116 140	132 220	82 014	4 904	6 390
2004	333 395	328 329	119 626	135 328	73 220	5 066	6 010
2005	342 644	336 899	123 148	147 265	66 486	5 745	6 160
2006	344 913	340 672	118 836	152 924	68 912	4 241	9 467
2007	313 253	303 366	107 241	137 954	56 743	9 886	8 706
Wirtschaftsförderung							
2002	168 455	143 168	29 017	39 838	73 003	25 286	30 425
2003	168 857	143 638	29 676	41 663	71 677	25 219	22 515
2004	159 045	134 863	29 825	39 335	65 007	24 182	22 987
2005	151 545	127 383	30 690	39 905	55 003	24 161	23 742
2006	146 189	126 704	31 260	42 411	52 292	19 485	24 853
2007	151 759	129 169	31 204	45 521	50 905	22 590	24 434
Verkehrswesen							
2002	544 686	534 841	23 998	126 265	384 572	9 845	53 082
2003	525 866	514 377	24 040	128 108	362 222	11 489	52 354
2004	501 372	489 676	23 763	135 209	330 704	11 696	50 816
2005	480 894	469 366	24 383	144 310	300 670	11 528	50 052
2006	512 320	500 662	24 470	156 509	319 683	11 657	48 820
2007	499 191	487 777	25 168	168 074	294 534	11 414	42 144
Wirtschaftsunternehmen							
2002	122 260	95 710	27 575	42 671	10 508	26 550	21 347
2003	111 840	91 479	28 835	43 135	10 931	20 361	21 164
2004	103 293	82 804	28 806	42 611	8 047	20 489	19 855
2005	124 353	86 931	28 867	49 211	7 512	37 422	20 318
2006	141 365	108 099	28 985	58 146	10 520	33 266	19 515
2007	212 666	182 999	32 186	82 054	16 740	29 667	23 365
Allgemeines Grund- und Sondervermögen							
2002	150 665	149 181	4 214	39 859	104 542	1 484	1 640
2003	150 561	142 957	4 041	35 475	102 961	7 605	1 890
2004	152 028	147 642	5 478	46 898	93 117	4 386	1 699
2005	132 971	126 460	5 547	46 324	72 730	6 511	2 165
2006	143 820	129 241	5 449	47 130	75 796	14 579	1 667
2007	140 415	135 561	4 692	51 084	76 686	4 855	1 345
Allgemeine Finanzwirtschaft							
2002	302 532	14 147	-	14 147	-	288 385	1 202 617
2003	299 491	15 637	-	15 637	-	283 854	1 194 883
2004	292 835	13 585	-	13 585	-	279 250	1 213 083
2005	288 328	6 839	-	6 839	-	281 488	1 311 876
2006	314 284	8 829	-	8 829	-	305 455	1 411 451
2007	356 827	12 789	-	12 789	-	344 037	1 598 603

1) Bis 2000 einschließl. Zinsausgaben an andere Bereiche. - 2) Gesamtausgaben abzügl. der Zahlungen von anderen Ebenen des öffentlichen Bereichs.

20 Ausgaben und Einnahmen der Gemeinden und Gemeindeverbände 2002 bis 2007
nach Arten und Aufgabenbereichen
(ohne besondere Finanzierungsvorgänge)

Jahr	Ausgaben				Einnahmen			
	Gesamtausgaben		Nettoausgaben ²⁾		unmittelbare Einnahmen	Zahlungen vom öffentlichen Bereich	Gesamteinnahmen	
	1 000 EUR	Wachstums- rate in %	1 000 EUR	Wachstums- rate in %			1 000 EUR	
Wohnungswesen und Raumordnung								
2002	204 164	- 7,5	165 627	- 5,8	102 074	39 675	140 611	6,4
2003	218 015	6,8	177 839	7,4	98 748	41 249	138 924	- 1,2
2004	186 646	- 14,4	150 939	- 15,1	86 250	36 180	121 957	- 12,2
2005	186 084	- 0,3	148 203	- 1,8	78 516	38 494	116 397	- 4,6
2006	180 555	- 3,0	146 047	- 1,5	80 680	35 130	115 188	- 1,0
2007	183 323	1,5	148 110	1,4	76 641	35 777	111 854	- 2,9
Kommunale Gemeinschaftsdienste								
2002	323 137	- 1,3	299 501	- 1,7	92 657	37 255	116 293	3,3
2003	328 611	1,7	305 030	1,8	98 180	36 638	121 761	4,7
2004	327 210	- 0,4	304 852	- 0,1	100 727	34 552	123 085	1,1
2005	335 945	2,7	314 738	3,2	90 436	34 066	111 642	- 9,3
2006	340 860	1,5	320 696	1,9	90 518	33 685	110 681	- 0,9
2007	310 379	- 8,9	294 152	- 8,3	86 877	27 806	103 103	- 6,8
Wirtschaftsförderung								
2002	194 138	1,9	156 338	4,6	74 854	42 542	112 654	16,6
2003	186 366	- 4,0	148 753	- 4,9	55 276	42 619	92 890	- 17,5
2004	177 411	- 4,8	137 579	- 7,5	49 570	44 453	89 402	- 3,8
2005	170 535	- 3,9	133 743	- 2,8	47 328	41 544	84 120	- 5,9
2006	161 914	- 5,1	133 223	- 0,4	46 165	37 819	74 856	- 11,0
2007	171 361	5,8	138 172	3,7	53 271	38 020	86 460	15,5
Verkehrswesen								
2002	590 747	5,1	491 520	6,8	185 979	106 249	285 207	0,5
2003	570 648	- 3,4	471 986	- 4,0	175 893	106 234	274 555	- 3,7
2004	546 452	- 4,2	444 702	- 5,8	163 115	107 486	264 865	- 3,5
2005	524 907	- 3,9	428 002	- 3,8	162 401	102 945	259 306	- 2,1
2006	556 556	6,0	462 613	8,1	146 436	98 526	240 379	- 7,3
2007	536 661	- 3,6	440 950	- 4,7	174 157	100 386	269 869	12,3
Wirtschaftsunternehmen								
2002	140 130	- 7,9	117 846	- 11,1	310 003	25 761	332 288	1,0
2003	129 275	- 7,7	114 640	- 2,7	321 985	18 365	336 620	1,3
2004	119 539	- 7,5	109 812	- 4,2	332 733	13 335	342 461	1,7
2005	139 687	16,9	124 083	13,0	353 686	20 588	369 289	7,8
2006	156 606	12,1	135 118	8,9	348 495	25 762	369 983	0,2
2007	231 131	47,6	203 636	50,7	466 317	32 396	493 812	33,5
Allgemeines Grund- und Sondervermögen								
2002	151 593	- 11,1	146 246	- 11,9	277 818	6 059	283 165	9,7
2003	151 581	- 0,0	146 523	0,2	253 842	5 928	258 900	- 8,6
2004	152 798	0,8	146 453	- 0,0	226 540	7 274	232 885	- 10,0
2005	134 521	- 12,0	130 886	- 10,6	228 207	4 250	231 842	- 0,4
2006	144 983	7,8	141 027	7,7	217 837	4 459	221 792	- 4,3
2007	140 941	- 2,8	133 391	- 5,4	189 714	8 369	197 264	- 11,1
Allgemeine Finanzwirtschaft								
2002	371 121	- 5,8	- 794 143	18,9	2 358 606	2 299 292	3 523 870	1,9
2003	369 250	- 0,5	- 797 101	0,4	2 205 595	2 291 475	3 371 946	- 4,3
2004	362 127	- 1,9	- 782 648	- 1,8	2 460 867	2 288 565	3 605 641	6,9
2005	378 549	4,5	- 775 067	- 1,0	2 576 621	2 375 271	3 730 238	3,5
2006	400 098	5,7	- 772 803	- 0,3	2 921 456	2 498 538	4 094 357	9,8
2007	462 495	15,6	- 721 977	- 6,6	3 098 603	2 677 406	4 283 075	4,6

**21 Bruttoausgaben, unmittelbare Ausgaben und Nettoausgaben
der Gemeinden und Gemeindeverbände 2002 bis 2007 nach Gebietskörperschaftsgruppen
und Aufgabenbereichen (ohne besondere Finanzierungsvorgänge)**

1. Bruttoausgaben

Jahr	Gemeinden und Gemeinde- verbände insgesamt	Kreisfreie Städte	Kreisangehörige Gemeinden, Verbandsgemeinden, Landkreise			Gemeinden und Gemeinde- verbände insgesamt	Kreisfreie Städte	Kreisangehörige Gemeinden, Verbandsgemeinden, Landkreise		
			zusammen	kreis- angehörige Gemeinden und Verbands- gemeinden	Landkreise			zusammen	kreis- angehörige Gemeinden und Verbands- gemeinden	Landkreise
	1 000 EUR						EUR je Einwohner			
Insgesamt										
2002	8 349 554	2 086 799	6 208 207	4 118 179	2 090 028	2 061,71	2 067,33	2 041,90	1 354,48	687,42
2003	8 450 444	2 158 923	6 235 454	4 084 316	2 151 138	2 083,23	2 137,06	2 046,98	1 340,80	706,18
2004	8 502 288	2 125 482	6 320 916	4 093 064	2 227 852	2 095,20	2 106,91	2 073,00	1 342,35	730,64
2005	8 757 071	2 232 990	6 466 701	4 011 739	2 454 963	2 157,12	2 201,02	2 123,66	1 317,45	806,21
2006	9 103 907	2 267 268	6 779 764	4 231 193	2 548 571	2 245,62	2 229,61	2 232,25	1 393,13	839,12
2007	9 545 743	2 314 017	7 170 591	4 496 809	2 673 781	2 357,60	2 263,97	2 369,02	1 485,66	883,36
Politische Führung und zentrale Verwaltung										
2002	740 553	218 609	518 734	404 042	114 692	182,86	216,57	170,61	132,89	37,72
2003	731 524	216 688	511 901	398 382	113 518	180,34	214,49	168,05	130,78	37,27
2004	734 349	209 142	522 032	408 852	113 180	180,96	207,31	171,20	134,09	37,12
2005	746 974	209 993	533 925	416 524	117 401	184,00	206,99	175,34	136,79	38,55
2006	761 536	208 982	549 350	433 788	115 562	187,84	205,51	180,87	142,83	38,05
2007	812 411	213 947	594 827	468 630	126 196	200,65	209,32	196,52	154,83	41,69
Finanzverwaltung										
2002	147 195	33 096	114 099	101 597	12 502	36,35	32,79	37,53	33,42	4,11
2003	147 690	33 328	114 362	101 672	12 690	36,41	32,99	37,54	33,38	4,17
2004	148 845	33 236	115 609	102 296	13 313	36,68	32,95	37,91	33,55	4,37
2005	154 648	34 721	119 928	105 961	13 966	38,09	34,22	39,38	34,80	4,59
2006	161 246	36 623	124 623	109 616	15 007	39,77	36,01	41,03	36,09	4,94
2007	163 616	38 870	124 746	109 381	15 365	40,41	38,03	41,21	36,14	5,08
Öffentliche Sicherheit und Ordnung										
2002	316 058	119 708	196 349	133 238	63 111	78,04	118,59	64,58	43,82	20,76
2003	322 103	124 081	198 022	132 918	65 104	79,41	122,82	65,01	43,63	21,37
2004	323 027	125 345	197 682	131 997	65 685	79,60	124,25	64,83	43,29	21,54
2005	330 179	126 348	203 831	137 146	66 685	81,33	124,54	66,94	45,04	21,90
2006	341 693	126 165	215 527	145 931	69 597	84,28	124,07	70,96	48,05	22,91
2007	348 956	127 907	221 048	153 372	67 676	86,18	125,14	73,03	50,67	22,36
Schulen und vorschulische Bildung										
2002	1 395 637	295 659	1 078 452	516 249	562 203	344,62	292,90	354,71	169,80	184,91
2003	1 420 759	303 759	1 094 464	511 448	583 016	350,25	300,68	359,29	167,90	191,39
2004	1 448 345	303 543	1 121 663	535 971	585 692	356,91	300,89	367,86	175,78	192,08
2005	1 487 266	314 243	1 149 864	553 508	596 356	366,36	309,74	377,61	181,77	195,84
2006	1 566 554	333 094	1 209 358	575 683	633 675	386,41	327,56	398,18	189,54	208,64
2007	1 608 405	325 788	1 256 401	600 905	655 496	397,24	318,74	415,09	198,53	216,56
Wissenschaft und Forschung, kulturelle Angelegenheiten										
2002	234 628	121 514	90 256	62 945	27 311	57,94	120,38	29,69	20,70	8,98
2003	240 076	121 061	95 502	67 186	28 317	59,18	119,84	31,35	22,06	9,30
2004	235 652	119 687	92 540	64 798	27 741	58,07	118,64	30,35	21,25	9,10
2005	233 484	120 449	89 492	62 097	27 395	57,51	118,72	29,39	20,39	9,00
2006	243 730	127 032	94 025	65 651	28 374	60,12	124,92	30,96	21,62	9,34
2007	252 243	124 042	104 427	74 926	29 501	62,30	121,36	34,50	24,75	9,75
Soziale Sicherung										
2002	2 060 685	662 544	1 398 142	392 298	1 005 844	508,83	656,36	459,85	129,03	330,83
2003	2 164 962	709 222	1 455 741	389 953	1 065 787	533,71	702,04	477,89	128,01	349,88
2004	2 278 897	731 328	1 547 569	401 517	1 146 052	561,58	724,94	507,54	131,68	375,86
2005	2 383 288	778 054	1 605 235	250 938	1 354 297	587,07	766,91	527,16	82,41	444,75
2006	2 429 588	800 288	1 629 300	242 461	1 386 839	599,29	787,00	536,45	79,83	456,62
2007	2 501 863	823 466	1 678 398	232 218	1 446 180	617,91	805,65	554,51	76,72	477,79
Gesundheit, Sport und Erholung										
2002	315 029	100 286	214 610	157 822	56 789	77,79	99,35	70,59	51,91	18,68
2003	313 150	106 361	206 656	156 398	50 258	77,20	105,28	67,84	51,34	16,50
2004	289 640	87 972	201 534	150 893	50 641	71,38	87,20	66,09	49,49	16,61
2005	299 487	108 382	190 971	139 757	51 214	73,77	106,83	62,71	45,90	16,82
2006	299 719	96 407	203 179	156 548	46 632	73,93	94,81	66,90	51,54	15,35
2007	301 655	99 922	201 587	156 740	44 847	74,50	97,76	66,60	51,78	14,82

**21 Bruttoausgaben, unmittelbare Ausgaben und Nettoausgaben
der Gemeinden und Gemeindeverbände 2002 bis 2007 nach Gebietskörperschaftsgruppen
und Aufgabenbereichen (ohne besondere Finanzierungsvorgänge)**

1. Bruttoausgaben

Jahr	Gemeinden und Gemeinde- verbände insgesamt	Kreisfreie Städte	Kreisangehörige Gemeinden, Verbandsgemeinden, Landkreise			Gemeinden und Gemeinde- verbände insgesamt	Kreisfreie Städte	Kreisangehörige Gemeinden, Verbandsgemeinden, Landkreise		
			zusammen	kreis- angehörige Gemeinden und Verbands- gemeinden	Landkreise			zusammen	kreis- angehörige Gemeinden und Verbands- gemeinden	Landkreise
	1 000 EUR						EUR je Einwohner			
Wohnungswesen und Raumordnung										
2002	205 302	70 699	134 603	116 481	18 122	50,69	70,04	44,27	38,31	5,96
2003	219 088	89 953	129 135	111 054	18 081	54,01	89,04	42,39	36,46	5,94
2004	187 119	70 613	116 506	99 022	17 484	46,11	70,00	38,21	32,48	5,73
2005	186 697	75 188	111 509	94 040	17 469	45,99	74,11	36,62	30,88	5,74
2006	181 177	69 349	111 827	94 896	16 932	44,69	68,20	36,82	31,24	5,57
2007	183 887	66 564	117 323	99 701	17 622	45,42	65,12	38,76	32,94	5,82
Kommunale Gemeinschaftsdienste										
2002	336 756	66 732	270 024	263 654	6 370	83,15	66,11	88,81	86,72	2,10
2003	341 669	68 317	273 352	267 024	6 328	84,23	67,62	89,74	87,66	2,08
2004	339 404	67 941	271 463	264 944	6 519	83,64	67,35	89,03	86,89	2,14
2005	348 804	73 732	275 071	268 859	6 212	85,92	72,68	90,33	88,29	2,04
2006	354 381	68 706	285 675	278 554	7 121	87,41	67,56	94,06	91,71	2,34
2007	321 958	62 864	259 094	252 421	6 673	79,52	61,50	85,60	83,39	2,20
Wirtschaftsförderung										
2002	198 880	35 189	160 925	124 795	36 130	49,11	34,86	52,93	41,05	11,88
2003	191 372	38 469	150 272	114 603	35 669	47,18	38,08	49,33	37,62	11,71
2004	182 032	33 439	145 641	110 182	35 459	44,86	33,15	47,76	36,13	11,63
2005	175 287	33 950	138 381	104 284	34 098	43,18	33,46	45,44	34,25	11,20
2006	171 042	28 350	139 876	106 102	33 773	42,19	27,88	46,05	34,93	11,12
2007	176 192	30 700	142 220	108 218	34 002	43,52	30,04	46,99	35,75	11,23
Verkehrswesen										
2002	597 769	135 656	462 112	364 505	97 608	147,60	134,39	151,99	119,89	32,10
2003	578 220	138 027	440 193	350 712	89 480	142,54	136,63	144,51	115,13	29,37
2004	552 188	134 117	418 071	334 673	83 397	136,07	132,95	137,11	109,76	27,35
2005	530 946	139 810	391 137	308 385	82 751	130,79	137,81	128,45	101,27	27,18
2006	561 139	132 239	428 900	330 698	98 202	138,41	130,04	141,22	108,88	32,33
2007	541 336	115 569	425 766	340 920	84 846	133,70	113,07	140,66	112,63	28,03
Wirtschaftsunternehmen										
2002	143 607	35 152	105 079	91 556	13 523	35,46	34,82	34,56	30,11	4,45
2003	133 004	28 194	101 151	96 488	4 663	32,79	27,91	33,21	31,68	1,53
2004	123 147	22 173	98 599	96 123	2 476	30,35	21,98	32,34	31,52	0,81
2005	144 671	27 042	113 776	111 084	2 692	35,64	26,66	37,36	36,48	0,88
2006	160 880	25 966	131 668	128 815	2 853	39,68	25,53	43,35	42,41	0,94
2007	236 031	36 788	195 858	154 698	41 159	58,29	35,99	64,71	51,11	13,60
Allgemeines Grund- und Sondervermögen										
2002	152 305	34 770	117 490	116 383	1 108	37,61	34,45	38,64	38,28	0,36
2003	152 451	27 623	124 828	123 338	1 489	37,58	27,34	40,98	40,49	0,49
2004	153 727	43 217	110 508	109 321	1 186	37,88	42,84	36,24	35,85	0,39
2005	135 136	40 528	94 608	92 709	1 899	33,29	39,95	31,07	30,45	0,62
2006	145 487	47 542	97 945	96 878	1 067	35,89	46,75	32,25	31,90	0,35
2007	141 760	51 754	90 006	88 592	1 414	35,01	50,63	29,74	29,27	0,47
Allgemeine Finanzwirtschaft										
2002	1 505 149	157 183	1 347 331	1 272 617	74 714	371,66	155,72	443,14	418,57	24,57
2003	1 494 374	153 840	1 339 876	1 263 139	76 737	368,40	152,28	439,85	414,66	25,19
2004	1 505 917	143 728	1 361 500	1 282 475	79 025	371,10	142,47	446,52	420,60	25,92
2005	1 600 204	150 550	1 448 975	1 366 447	82 528	394,18	148,39	475,84	448,74	27,10
2006	1 725 735	166 525	1 558 510	1 465 573	92 937	425,68	163,76	513,14	482,54	30,60
2007	1 955 430	195 836	1 758 891	1 656 088	102 803	482,95	191,60	581,10	547,14	33,96

**21 Bruttoausgaben, unmittelbare Ausgaben und Nettoausgaben
der Gemeinden und Gemeindeverbände 2002 bis 2007 nach Gebietskörperschaftsgruppen
und Aufgabenbereichen (ohne besondere Finanzierungsvorgänge)**

2. Unmittelbare Ausgaben

Jahr	Gemeinden und Gemeinde- verbände insgesamt	Kreisfreie Städte	Kreisangehörige Gemeinden, Verbandsgemeinden, Landkreise			Gemeinden und Gemeinde- verbände insgesamt	Kreisfreie Städte	Kreisangehörige Gemeinden, Verbandsgemeinden, Landkreise		
			zusammen	kreis- angehörige Gemeinden und Verbands- gemeinden	Landkreise			zusammen	kreis- angehörige Gemeinden und Verbands- gemeinden	Landkreise
	1 000 EUR						EUR je Einwohner			
Insgesamt										
2002	6 305 082	1 990 808	4 260 560	2 799 653	1 460 908	1 556,88	1 972,24	1 401,31	920,82	480,50
2003	6 418 735	2 060 771	4 302 693	2 782 584	1 520 109	1 582,37	2 039,91	1 412,49	913,47	499,02
2004	6 462 507	2 039 507	4 367 923	2 764 672	1 603 252	1 592,54	2 021,68	1 432,50	906,70	525,80
2005	6 699 244	2 150 524	4 492 196	2 588 227	1 903 969	1 650,22	2 119,73	1 475,23	849,97	625,26
2006	6 967 554	2 188 129	4 722 566	2 704 026	2 018 541	1 718,65	2 151,79	1 554,91	890,30	664,61
2007	7 210 599	2 229 758	4 920 537	2 802 042	2 118 495	1 780,87	2 181,53	1 625,65	925,74	699,91
Politische Führung und zentrale Verwaltung										
2002	736 017	217 661	515 146	401 442	113 704	181,74	215,63	169,43	132,04	37,40
2003	727 300	215 849	508 515	395 864	112 651	179,30	213,66	166,94	129,95	36,98
2004	730 241	208 317	518 749	406 466	112 283	179,95	206,50	170,13	133,30	36,82
2005	742 181	208 980	530 144	413 632	116 512	182,82	205,99	174,10	135,84	38,26
2006	756 836	207 903	545 730	431 094	114 636	186,68	204,45	179,68	141,94	37,74
2007	807 696	213 088	590 970	465 602	125 368	199,48	208,48	195,24	153,83	41,42
Finanzverwaltung										
2002	146 424	33 084	113 340	100 987	12 353	36,16	32,78	37,28	33,22	4,06
2003	147 215	33 328	113 887	101 363	12 524	36,29	32,99	37,39	33,28	4,11
2004	148 263	33 236	115 027	101 935	13 092	36,54	32,95	37,72	33,43	4,29
2005	154 076	34 721	119 355	105 587	13 768	37,95	34,22	39,20	34,67	4,52
2006	160 621	36 623	123 998	109 217	14 781	39,62	36,01	40,83	35,96	4,87
2007	162 860	38 868	123 992	108 800	15 192	40,22	38,03	40,96	35,95	5,02
Öffentliche Sicherheit und Ordnung										
2002	310 571	119 105	191 466	131 427	60 039	76,69	117,99	62,97	43,23	19,75
2003	316 224	123 514	192 710	131 271	61 440	77,96	122,26	63,26	43,09	20,17
2004	317 773	124 647	193 126	130 368	62 757	78,31	123,56	63,34	42,76	20,58
2005	324 042	125 245	198 797	135 287	63 510	79,82	123,45	65,28	44,43	20,86
2006	335 156	125 302	209 854	143 734	66 120	82,67	123,22	69,09	47,32	21,77
2007	341 142	126 822	214 319	150 856	63 463	84,25	124,08	70,81	49,84	20,97
Schulen und vorschulische Bildung										
2002	1 172 819	293 780	857 513	469 791	387 722	289,60	291,04	282,04	154,52	127,52
2003	1 192 460	301 392	868 532	463 834	404 698	293,97	298,34	285,12	152,27	132,85
2004	1 208 110	301 576	883 394	486 086	397 309	297,71	298,94	289,72	159,42	130,30
2005	1 248 971	312 536	913 276	505 961	407 314	307,66	308,06	299,92	166,16	133,76
2006	1 313 690	331 302	958 286	525 428	432 858	324,04	325,80	315,52	173,00	142,52
2007	1 344 402	323 805	994 381	548 768	445 613	332,04	316,80	328,52	181,30	147,22
Wissenschaft und Forschung, kulturelle Angelegenheiten										
2002	226 933	117 778	87 133	61 279	25 853	56,04	116,68	28,66	20,16	8,50
2003	232 578	117 381	92 480	65 193	27 287	57,34	116,19	30,36	21,40	8,96
2004	227 772	115 720	89 440	62 570	26 870	56,13	114,71	29,33	20,52	8,81
2005	225 971	116 710	86 575	60 241	26 334	55,66	115,04	28,43	19,78	8,65
2006	236 137	122 208	91 271	63 792	27 479	58,25	120,18	30,05	21,00	9,05
2007	242 815	120 004	99 868	72 649	27 219	59,97	117,41	32,99	24,00	8,99
Soziale Sicherung										
2002	1 585 441	611 653	973 788	339 282	634 506	391,48	605,95	320,28	111,59	208,69
2003	1 692 006	657 114	1 034 892	337 354	697 538	417,12	650,46	339,73	110,75	228,99
2004	1 823 567	687 691	1 135 876	344 753	791 124	449,38	681,68	372,52	113,06	259,46
2005	2 011 545	745 467	1 266 078	186 987	1 079 091	495,50	734,79	415,78	61,41	354,37
2006	2 096 035	774 182	1 321 852	175 548	1 146 304	517,02	761,32	435,22	57,80	377,42
2007	2 168 254	798 559	1 369 696	178 715	1 190 981	535,51	781,29	452,52	59,04	393,48
Gesundheit, Sport und Erholung										
2002	305 968	100 164	205 671	150 873	54 797	75,55	99,23	67,65	49,62	18,02
2003	304 113	106 205	197 774	149 247	48 527	74,97	105,13	64,93	48,99	15,93
2004	281 326	87 820	193 374	144 636	48 738	69,33	87,05	63,42	47,43	15,98
2005	288 092	108 212	179 746	130 992	48 754	70,97	106,66	59,03	43,02	16,01
2006	289 231	96 222	192 875	147 728	45 147	71,34	94,62	63,50	48,64	14,86
2007	289 094	97 220	191 728	148 916	42 813	71,40	95,12	63,34	49,20	14,14

**21 Bruttoausgaben, unmittelbare Ausgaben und Nettoausgaben
der Gemeinden und Gemeindeverbände 2002 bis 2007 nach Gebietskörperschaftsgruppen
und Aufgabenbereichen (ohne besondere Finanzierungsvorgänge)**

2. Unmittelbare Ausgaben

Jahr	Gemeinden und Gemeinde- verbände insgesamt	Kreisfreie Städte	Kreisangehörige Gemeinden, Verbandsgemeinden, Landkreise			Gemeinden und Gemeinde- verbände insgesamt	Kreisfreie Städte	Kreisangehörige Gemeinden, Verbandsgemeinden, Landkreise		
			zusammen	kreis- angehörige Gemeinden und Verbands- gemeinden	Landkreise			zusammen	kreis- angehörige Gemeinden und Verbands- gemeinden	Landkreise
1 000 EUR						EUR je Einwohner				
Wohnungswesen und Raumordnung										
2002	202 314	70 209	132 105	115 396	16 710	49,96	69,55	43,45	37,95	5,50
2003	214 945	88 052	126 893	110 153	16 740	52,99	87,16	41,66	36,16	5,50
2004	183 489	69 364	114 126	97 978	16 147	45,22	68,76	37,43	32,13	5,30
2005	183 633	73 831	109 802	93 767	16 035	45,23	72,77	36,06	30,79	5,27
2006	176 957	67 299	109 657	94 108	15 550	43,65	66,18	36,10	30,99	5,12
2007	180 226	64 945	115 280	99 012	16 268	44,51	63,54	38,09	32,71	5,37
Kommunale Gemeinschaftsdienste										
2002	329 996	66 134	263 863	259 912	3 951	81,48	65,52	86,79	85,49	1,30
2003	335 279	67 803	267 476	263 492	3 984	82,65	67,12	87,81	86,50	1,31
2004	333 395	67 554	265 840	261 675	4 165	82,16	66,96	87,18	85,82	1,37
2005	342 644	73 420	269 224	265 584	3 639	84,40	72,37	88,41	87,22	1,20
2006	344 913	66 712	278 201	275 275	2 926	85,08	65,60	91,60	90,63	0,96
2007	313 253	60 639	252 613	249 704	2 909	77,37	59,33	83,46	82,50	0,96
Wirtschaftsförderung										
2002	168 455	30 171	135 518	108 377	27 141	41,60	29,89	44,57	35,65	8,93
2003	168 857	34 082	132 144	105 173	26 971	41,63	33,74	43,38	34,53	8,85
2004	159 045	28 502	127 592	100 560	27 032	39,19	28,25	41,84	32,98	8,87
2005	151 545	29 197	119 392	93 913	25 479	37,33	28,78	39,21	30,84	8,37
2006	146 189	23 427	119 945	94 717	25 228	36,06	23,04	39,49	31,19	8,31
2007	151 759	25 884	122 602	97 515	25 087	37,48	25,32	40,51	32,22	8,29
Verkehrswesen										
2002	544 686	134 314	410 372	347 848	62 524	134,50	133,06	134,97	114,41	20,56
2003	525 866	137 031	388 835	333 653	55 182	129,64	135,64	127,65	109,53	18,12
2004	501 372	131 805	369 567	319 518	50 050	123,55	130,65	121,20	104,79	16,41
2005	480 894	139 222	341 672	294 209	47 463	118,46	137,23	112,20	96,62	15,59
2006	512 320	131 882	380 437	316 759	63 678	126,37	129,69	125,26	104,29	20,97
2007	499 191	114 895	384 296	327 803	56 493	123,29	112,41	126,96	108,30	18,66
Wirtschaftsunternehmen										
2002	122 260	34 374	84 510	72 428	12 082	30,19	34,05	27,80	23,82	3,97
2003	111 840	27 678	80 502	77 283	3 219	27,57	27,40	26,43	25,37	1,06
2004	103 293	21 697	79 220	76 827	2 393	25,45	21,51	25,98	25,20	0,78
2005	124 353	26 570	93 931	91 374	2 556	30,63	26,19	30,85	30,01	0,84
2006	141 365	25 409	112 709	110 028	2 682	34,87	24,99	37,11	36,23	0,88
2007	212 666	36 092	173 189	132 065	41 123	52,52	35,31	57,22	43,63	13,59
Allgemeines Grund- und Sondervermögen										
2002	150 665	34 684	115 936	114 828	1 108	37,20	34,36	38,13	37,77	0,36
2003	150 561	27 526	123 035	121 546	1 489	37,12	27,25	40,39	39,90	0,49
2004	152 028	43 117	108 909	107 723	1 186	37,46	42,74	35,72	35,33	0,39
2005	132 971	40 434	92 537	90 638	1 899	32,75	39,85	30,39	29,77	0,62
2006	143 820	47 464	96 356	95 289	1 067	35,48	46,68	31,73	31,37	0,35
2007	140 415	51 624	88 791	87 377	1 414	34,68	50,51	29,33	28,87	0,47
Allgemeine Finanzwirtschaft										
2002	302 532	127 696	174 200	125 782	48 418	74,70	126,51	57,30	41,37	15,92
2003	299 491	123 814	175 018	127 159	47 859	73,83	122,56	57,45	41,74	15,71
2004	292 835	118 462	173 683	123 577	50 107	72,16	117,43	56,96	40,53	16,43
2005	288 328	115 981	171 668	120 053	51 615	71,02	114,32	56,38	39,43	16,95
2006	314 284	132 191	181 394	121 311	60 083	77,52	129,99	59,72	39,94	19,78
2007	356 827	157 313	198 810	134 260	64 551	88,13	153,91	65,68	44,36	21,33

**21 Bruttoausgaben, unmittelbare Ausgaben und Nettoausgaben
der Gemeinden und Gemeindeverbände 2002 bis 2007 nach Gebietskörperschaftsgruppen
und Aufgabenbereichen (ohne besondere Finanzierungsvorgänge)**

3. Nettoausgaben ¹⁾

Jahr	Gemeinden und Gemeinde- verbände insgesamt	Kreisfreie Städte	Kreisangehörige Gemeinden, Verbandsgemeinden, Landkreise			Gemeinden und Gemeinde- verbände insgesamt	Kreisfreie Städte	Kreisangehörige Gemeinden, Verbandsgemeinden, Landkreise		
			zusammen	kreis- angehörige Gemeinden und Verbands- gemeinden	Landkreise			zusammen	kreis- angehörige Gemeinden und Verbands- gemeinden	Landkreise
1 000 EUR						EUR je Einwohner				
Insgesamt										
2002	4 471 242	1 546 847	2 908 912	2 590 964	317 948	1 104,06	1 532,42	956,75	852,18	104,57
2003	4 561 916	1 622 797	2 922 405	2 538 713	383 692	1 124,62	1 606,37	959,37	833,41	125,96
2004	4 544 348	1 558 576	2 969 674	2 556 265	413 409	1 119,85	1 544,96	973,93	838,35	135,58
2005	4 582 238	1 614 272	2 950 606	2 531 703	418 903	1 128,74	1 591,16	968,98	831,41	137,57
2006	4 766 514	1 646 032	3 104 636	2 687 522	417 115	1 175,73	1 618,69	1 022,21	884,87	137,34
2007	4 946 296	1 702 315	3 225 433	2 823 880	401 553	1 221,63	1 665,49	1 065,62	932,95	132,67
Politische Führung und zentrale Verwaltung										
2002	688 014	212 699	472 118	390 981	81 137	169,89	210,71	155,28	128,60	26,69
2003	676 459	209 579	463 950	384 091	79 859	166,76	207,46	152,31	126,09	26,22
2004	681 130	203 601	474 354	394 836	79 517	167,85	201,82	155,57	129,49	26,08
2005	690 297	203 243	484 025	400 885	83 140	170,04	200,33	158,95	131,65	27,30
2006	701 975	201 942	496 831	415 248	81 583	173,15	198,59	163,58	136,72	26,86
2007	757 979	204 401	549 973	453 570	96 403	187,20	199,98	181,70	149,85	31,85
Finanzverwaltung										
2002	145 436	33 092	112 344	100 157	12 187	35,91	32,78	36,95	32,94	4,01
2003	145 807	33 300	112 507	100 142	12 366	35,94	32,96	36,93	32,87	4,06
2004	146 760	33 203	113 557	100 667	12 890	36,17	32,91	37,24	33,01	4,23
2005	152 702	34 679	118 024	104 416	13 608	37,62	34,18	38,76	34,29	4,47
2006	159 230	36 577	122 652	108 058	14 594	39,28	35,97	40,38	35,58	4,81
2007	161 524	38 803	122 721	107 967	14 754	39,89	37,96	40,54	35,67	4,87
Öffentliche Sicherheit und Ordnung										
2002	299 912	115 589	184 323	123 181	61 142	74,06	114,51	60,62	40,51	20,11
2003	303 854	119 370	184 484	121 465	63 018	74,91	118,16	60,56	39,87	20,69
2004	307 338	121 886	185 452	121 743	63 708	75,74	120,82	60,82	39,93	20,89
2005	310 631	121 682	188 948	124 394	64 554	76,52	119,94	62,05	40,85	21,20
2006	321 683	121 836	199 847	133 099	66 748	79,35	119,81	65,80	43,82	21,98
2007	328 525	123 129	205 396	139 820	65 576	81,14	120,47	67,86	46,19	21,67
Schulen und vorschulische Bildung										
2002	970 679	238 121	711 940	315 078	396 862	239,68	235,90	234,16	103,63	130,53
2003	981 136	245 262	714 246	299 834	414 412	241,87	242,78	234,47	98,43	136,04
2004	979 235	242 377	714 851	308 197	406 654	241,31	240,26	234,44	101,08	133,37
2005	995 905	249 723	723 938	315 801	408 137	245,32	246,15	237,74	103,71	134,03
2006	1 039 526	259 969	756 278	331 415	424 864	256,41	255,65	249,01	109,12	139,89
2007	1 064 984	251 307	789 075	362 416	426 659	263,03	245,87	260,69	119,74	140,96
Wissenschaft und Forschung, kulturelle Angelegenheiten										
2002	196 469	105 063	77 775	54 269	23 506	48,51	104,08	25,58	17,85	7,73
2003	199 488	103 059	82 472	57 977	24 495	49,18	102,02	27,07	19,03	8,04
2004	196 754	104 761	78 648	54 495	24 153	48,49	103,85	25,79	17,87	7,92
2005	198 519	106 558	78 312	54 360	23 952	48,90	105,03	25,72	17,85	7,87
2006	198 780	105 921	80 215	57 168	23 047	49,03	104,16	26,41	18,82	7,59
2007	208 440	102 344	92 887	67 671	25 216	51,48	100,13	30,69	22,36	8,33
Soziale Sicherung										
2002	1 336 364	511 184	825 180	180 145	645 035	329,98	506,42	271,40	59,25	212,15
2003	1 440 154	565 028	875 126	175 460	699 666	355,03	559,31	287,29	57,60	229,69
2004	1 500 545	573 308	927 237	182 184	745 053	369,78	568,30	304,09	59,75	244,35
2005	1 506 496	559 329	947 167	143 987	803 181	371,09	551,32	311,05	47,29	263,76
2006	1 543 786	572 785	971 002	148 871	822 130	380,80	563,27	319,70	49,02	270,69
2007	1 557 561	570 829	986 732	139 683	847 049	384,69	558,48	326,00	46,15	279,85
Gesundheit, Sport und Erholung										
2002	251 433	88 502	162 798	140 117	22 681	62,09	87,68	53,54	46,08	7,46
2003	247 347	95 441	151 772	137 874	13 899	60,98	94,47	49,82	45,26	4,56
2004	220 898	73 841	146 925	132 471	14 454	54,44	73,20	48,19	43,44	4,74
2005	223 100	85 562	137 405	123 148	14 257	54,96	84,34	45,12	40,44	4,68
2006	235 613	85 996	149 485	139 376	10 109	58,12	84,57	49,22	45,89	3,33
2007	230 847	84 054	146 647	137 645	9 002	57,01	82,24	48,45	45,48	2,97

1) Bruttoausgaben abzüglich der Zahlungen vom öffentlichen Bereich.

**21 Bruttoausgaben, unmittelbare Ausgaben und Nettoausgaben
der Gemeinden und Gemeindeverbände 2002 bis 2007 nach Gebietskörperschaftsgruppen
und Aufgabenbereichen (ohne besondere Finanzierungsvorgänge)**

3. Nettoausgaben ¹⁾

Jahr	Gemeinden und Gemeindeverbände insgesamt	Kreisfreie Städte	Kreisangehörige Gemeinden, Verbandsgemeinden, Landkreise			Gemeinden und Gemeindeverbände insgesamt	Kreisfreie Städte	Kreisangehörige Gemeinden, Verbandsgemeinden, Landkreise		
			zusammen	kreis-angehörige Gemeinden und Verbands-gemeinden	Landkreise			zusammen	kreis-angehörige Gemeinden und Verbands-gemeinden	Landkreise
1 000 EUR						EUR je Einwohner				
Wohnungswesen und Raumordnung										
2002	165 627	58 768	106 859	88 820	18 039	40,90	58,22	35,15	29,21	5,93
2003	177 839	76 034	101 805	83 821	17 984	43,84	75,26	33,42	27,52	5,90
2004	150 939	56 119	94 820	77 494	17 326	37,20	55,63	31,10	25,41	5,68
2005	148 203	60 151	88 052	70 770	17 283	36,51	59,29	28,92	23,24	5,68
2006	146 047	53 959	92 088	75 274	16 813	36,02	53,06	30,32	24,78	5,54
2007	148 110	53 987	94 123	76 745	17 378	36,58	52,82	31,10	25,35	5,74
Kommunale Gemeinschaftsdienste										
2002	299 501	64 352	235 149	229 274	5 875	73,95	63,75	77,34	75,41	1,93
2003	305 030	65 171	239 859	234 047	5 812	75,20	64,51	78,74	76,83	1,91
2004	304 852	64 803	240 049	234 051	5 998	75,12	64,24	78,73	76,76	1,97
2005	314 738	71 269	243 469	237 795	5 673	77,53	70,25	79,95	78,09	1,86
2006	320 696	66 548	254 148	247 116	7 032	79,10	65,44	83,68	81,36	2,32
2007	294 152	60 015	234 137	227 605	6 532	72,65	58,72	77,35	75,20	2,16
Wirtschaftsförderung										
2002	156 338	26 956	126 624	98 918	27 707	38,60	26,70	41,65	32,53	9,11
2003	148 753	29 016	117 110	89 363	27 747	36,67	28,72	38,44	29,34	9,11
2004	137 579	21 934	112 694	84 159	28 535	33,90	21,74	36,96	27,60	9,36
2005	133 743	25 682	105 106	77 801	27 305	32,94	25,31	34,52	25,55	8,97
2006	133 223	23 037	107 369	81 789	25 580	32,86	22,65	35,35	26,93	8,42
2007	138 172	21 925	112 975	87 510	25 464	34,13	21,45	37,32	28,91	8,41
Verkehrswesen										
2002	491 520	110 606	380 914	323 573	57 341	121,37	109,57	125,28	106,42	18,86
2003	471 986	116 566	355 420	303 204	52 216	116,36	115,39	116,68	99,54	17,14
2004	444 702	109 060	335 642	284 521	51 121	109,59	108,11	110,08	93,31	16,77
2005	428 002	114 373	313 629	263 614	50 014	105,43	112,74	103,00	86,57	16,42
2006	462 613	113 684	348 929	287 855	61 074	114,11	111,80	114,89	94,78	20,11
2007	440 950	101 215	339 734	293 246	46 488	108,91	99,03	112,24	96,88	15,36
Wirtschaftsunternehmen										
2002	117 846	27 394	87 076	73 932	13 144	29,10	27,14	28,64	24,32	4,32
2003	114 640	24 115	86 865	82 596	4 269	28,26	23,87	28,52	27,11	1,40
2004	109 812	20 170	87 267	85 181	2 086	27,06	19,99	28,62	27,94	0,68
2005	124 083	20 454	99 776	97 494	2 282	30,57	20,16	32,77	32,02	0,75
2006	135 118	20 720	111 151	108 707	2 444	33,33	20,38	36,60	35,79	0,80
2007	203 636	32 869	167 381	126 257	41 124	50,29	32,16	55,30	41,71	13,59
Allgemeines Grund- und Sondervermögen										
2002	146 246	34 555	111 647	110 753	893	36,11	34,23	36,72	36,43	0,29
2003	146 523	27 614	118 909	118 198	711	36,12	27,33	39,04	38,80	0,23
2004	146 453	40 970	105 481	104 522	959	36,09	40,61	34,59	34,28	0,31
2005	130 886	40 319	90 567	89 234	1 333	32,24	39,74	29,74	29,30	0,44
2006	141 027	47 071	93 957	93 045	911	34,79	46,29	30,94	30,64	0,30
2007	133 391	51 188	82 203	81 162	1 041	32,94	50,08	27,16	26,81	0,34
Allgemeine Finanzwirtschaft										
2002	- 794 143	- 80 033	- 685 834	361 767	-1 047 601	- 196,09	- 79,29	- 225,57	118,99	- 344,56
2003	- 797 101	- 86 759	- 682 122	350 641	-1 032 762	- 196,50	- 85,88	- 223,93	115,11	- 339,04
2004	- 782 648	- 107 456	- 647 301	391 745	-1 039 046	- 192,87	- 106,52	- 212,29	128,48	- 340,76
2005	- 775 067	- 78 751	- 667 811	428 004	-1 095 815	- 190,92	- 77,62	- 219,31	140,56	- 359,86
2006	- 772 803	- 64 012	- 679 315	460 500	-1 139 815	- 190,62	- 62,95	- 223,67	151,62	- 375,29
2007	- 721 977	6 248	- 698 552	522 582	-1 221 134	- 178,31	6,11	- 230,79	172,65	- 403,44

1) Bruttoausgaben abzüglich der Zahlungen vom öffentlichen Bereich.

22 Ausgaben und Einnahmen der Gemeinden und Gemeindeverbände 2007
nach Arten, Aufgabenbereichen und Gebietskörperschaftsgruppen
(ohne besondere Finanzierungsvorgänge)

Gebietskörperschaftsgruppe	Ausgaben					
	unmittelbare Ausgaben					Zahlungen an öffentlichen Bereich
	unmittelbare Ausgaben (ohne Zahlungen an andere Bereiche)				Zahlungen an andere Bereiche	
	insgesamt	Personal- ausgaben	laufender Sachaufwand	Sach- investitionen		
Insgesamt						
Kreisfreie Städte	1 247 391	634 375	452 939	157 416	982 367	84 259
Kreisangehörige Gemeinden,						
Verbandsgemeinden, Landkreise	3 252 974	1 409 356	972 427	813 547	1 667 562	2 250 054
verbandsfreie Gemeinden	601 946	273 123	171 892	143 186	138 837	309 647
Verbandsgemeinden und Ortsgemeinden	1 853 612	783 489	531 905	533 037	207 646	1 385 121
Ortsgemeinden	1 024 538	308 077	323 018	390 741	100 358	1 259 454
Verbandsgemeinden	829 075	475 412	208 887	142 296	107 288	125 668
Landkreise	797 416	352 744	268 629	137 324	1 321 079	555 286
Gemeinden und Gemeindeverbände insgesamt	4 554 528	2 083 665	1 434 487	975 882	2 656 071	2 335 145
Politische Führung und zentrale Verwaltung						
Kreisfreie Städte	212 243	139 839	61 600	10 804	845	859
Kreisangehörige Gemeinden,						
Verbandsgemeinden, Landkreise	588 971	422 374	127 469	38 667	1 999	3 857
verbandsfreie Gemeinden	122 394	94 948	21 595	5 851	134	316
Verbandsgemeinden und Ortsgemeinden	342 816	240 906	78 006	23 443	259	2 713
Ortsgemeinden	85 926	52 084	24 325	9 517	119	1 206
Verbandsgemeinden	256 890	188 822	53 681	13 927	140	1 506
Landkreise	123 761	86 521	27 868	9 373	1 607	828
Gemeinden und Gemeindeverbände insgesamt	804 758	564 897	189 697	49 543	2 937	4 716
Finanzverwaltung						
Kreisfreie Städte	38 868	32 155	6 042	511	-	2
Kreisangehörige Gemeinden,						
Verbandsgemeinden, Landkreise	123 986	115 074	8 749	163	6	754
verbandsfreie Gemeinden	24 477	22 613	1 809	55	-	44
Verbandsgemeinden und Ortsgemeinden	84 317	78 900	5 313	103	6	537
Ortsgemeinden	689	22	667	-	6	161
Verbandsgemeinden	83 627	78 878	4 646	103	-	376
Landkreise	15 192	13 560	1 628	5	-	173
Gemeinden und Gemeindeverbände insgesamt	162 854	147 228	14 792	675	6	755
Öffentliche Sicherheit und Ordnung						
Kreisfreie Städte	126 285	98 043	22 597	5 644	538	1 085
Kreisangehörige Gemeinden,						
Verbandsgemeinden, Landkreise	212 092	122 273	51 724	38 095	2 227	6 729
verbandsfreie Gemeinden	37 824	21 094	11 108	5 622	177	184
Verbandsgemeinden und Ortsgemeinden	112 228	50 607	31 451	30 170	628	2 332
Ortsgemeinden	419	158	190	71	66	642
Verbandsgemeinden	111 809	50 449	31 261	30 099	562	1 690
Landkreise	62 041	50 572	9 166	2 303	1 422	4 213
Gemeinden und Gemeindeverbände insgesamt	338 377	220 316	74 322	43 739	2 765	7 814
Schulen und vorschulische Bildung						
Kreisfreie Städte	244 991	103 904	110 609	30 477	78 814	1 983
Kreisangehörige Gemeinden,						
Verbandsgemeinden, Landkreise	811 246	316 658	316 651	177 937	183 136	262 019
verbandsfreie Gemeinden	110 491	53 738	30 763	25 991	24 484	5 367
Verbandsgemeinden und Ortsgemeinden	396 339	222 857	95 351	78 131	17 454	46 769
Ortsgemeinden	180 872	147 560	20 175	13 137	16 947	32 172
Verbandsgemeinden	215 467	75 297	75 176	64 994	508	14 597
Landkreise	304 415	40 063	190 537	73 815	141 198	209 883
Gemeinden und Gemeindeverbände insgesamt	1 082 194	439 949	430 025	212 219	262 209	264 000

22 Ausgaben und Einnahmen der Gemeinden und Gemeindeverbände 2007
nach Arten, Aufgabenbereichen und Gebietskörperschaftsgruppen
(ohne besondere Finanzierungsvorgänge)

Gebietskörperschaftsgruppe	Ausgaben		Einnahmen		
	Gesamt- ausgaben	Netto- ausgaben ¹⁾	unmittelbare Einnahmen	Zahlungen vom öffentlichen Bereich	Gesamt- einnahmen
	1 000 EUR				

Insgesamt

Kreisfreie Städte	2 296 390	1 702 315	1 594 859	611 702	2 188 934
Kreisangehörige Gemeinden,					
Verbandsgemeinden, Landkreise	5 311 150	3 225 433	3 220 113	3 945 158	5 305 830
verbandsfreie Gemeinden	976 291	828 950	836 281	221 480	983 622
Verbandsgemeinden und Ortsgemeinden	2 626 756	1 994 930	2 053 226	1 451 449	2 685 051
Ortsgemeinden	2 266 567	1 856 526	1 904 168	527 824	2 314 210
Verbandsgemeinden	360 188	138 405	149 058	923 625	370 842
Landkreise	1 708 104	401 553	330 606	2 272 228	1 637 157
Gemeinden und Gemeindeverbände insgesamt	7 651 983	4 946 296	4 832 164	4 599 448	7 537 852

Politische Führung und zentrale Verwaltung

Kreisfreie Städte	213 292	204 401	27 768	9 546	36 659
Kreisangehörige Gemeinden,					
Verbandsgemeinden, Landkreise	589 196	549 973	60 579	44 854	99 802
verbandsfreie Gemeinden	122 509	119 886	15 184	2 957	17 806
Verbandsgemeinden und Ortsgemeinden	341 303	333 683	37 024	12 104	44 644
Ortsgemeinden	86 659	84 833	10 381	2 419	12 207
Verbandsgemeinden	254 644	248 851	26 643	9 686	32 436
Landkreise	125 384	96 403	8 372	29 793	37 352
Gemeinden und Gemeindeverbände insgesamt	806 125	757 979	88 523	54 432	136 670

Finanzverwaltung

Kreisfreie Städte	38 830	38 803	10 200	67	10 228
Kreisangehörige Gemeinden,					
Verbandsgemeinden, Landkreise	123 898	122 721	31 751	2 025	32 928
verbandsfreie Gemeinden	24 460	24 404	4 182	117	4 238
Verbandsgemeinden und Ortsgemeinden	84 435	83 563	11 276	1 297	12 149
Ortsgemeinden	857	857	1 612	-	1 612
Verbandsgemeinden	83 579	82 706	9 664	1 297	10 537
Landkreise	15 003	14 754	16 293	611	16 541
Gemeinden und Gemeindeverbände insgesamt	162 728	161 524	41 952	2 092	43 156

Öffentliche Sicherheit und Ordnung

Kreisfreie Städte	127 563	123 129	47 930	4 779	52 365
Kreisangehörige Gemeinden,					
Verbandsgemeinden, Landkreise	218 177	205 396	93 639	15 652	106 420
verbandsfreie Gemeinden	37 793	36 227	13 415	1 958	14 981
Verbandsgemeinden und Ortsgemeinden	112 962	103 593	24 684	11 594	34 052
Ortsgemeinden	1 087	1 068	250	59	269
Verbandsgemeinden	111 874	102 525	24 434	11 535	33 783
Landkreise	67 423	65 576	55 541	2 099	57 388
Gemeinden und Gemeindeverbände insgesamt	345 740	328 525	141 570	20 431	158 785

Schulen und vorschulische Bildung

Kreisfreie Städte	319 033	251 307	24 047	74 481	91 773
Kreisangehörige Gemeinden,					
Verbandsgemeinden, Landkreise	1 066 348	789 075	81 062	467 325	358 334
verbandsfreie Gemeinden	114 248	90 582	11 299	49 760	34 965
Verbandsgemeinden und Ortsgemeinden	318 273	271 834	47 620	188 728	94 059
Ortsgemeinden	140 769	117 323	27 549	112 668	50 994
Verbandsgemeinden	177 504	154 511	20 072	76 061	43 065
Landkreise	633 827	426 659	22 142	228 837	229 310
Gemeinden und Gemeindeverbände insgesamt	1 411 175	1 064 984	109 591	543 421	455 782

1) Gesamtausgaben abzüglich der Zahlungen von anderen Ebenen des öffentlichen Bereichs.

22 Ausgaben und Einnahmen der Gemeinden und Gemeindeverbände 2007
nach Arten, Aufgabenbereichen und Gebietskörperschaftsgruppen
(ohne besondere Finanzierungsvorgänge)

Gebietskörperschaftsgruppe	Ausgaben					
	unmittelbare Ausgaben					Zahlungen an öffentlichen Bereich
	unmittelbare Ausgaben (ohne Zahlungen an andere Bereiche)				Zahlungen an andere Bereiche	
	insgesamt	Personal- ausgaben	laufender Sachaufwand	Sach- investitionen		
	1 000 EUR					

Wissenschaft und Forschung, kulturelle Angelegenheiten

Kreisfreie Städte	102 765	58 024	34 802	9 940	17 239	4 038
Kreisangehörige Gemeinden,						
Verbandsgemeinden, Landkreise	90 597	38 990	29 028	21 480	9 271	4 559
verbandsfreie Gemeinden	32 937	11 452	9 963	10 447	3 341	474
Verbandsgemeinden und Ortsgemeinden	32 856	9 947	14 097	8 788	3 515	1 804
Ortsgemeinden	25 250	6 073	11 426	7 728	2 699	775
Verbandsgemeinden	7 606	3 875	2 671	1 061	816	1 028
Landkreise	24 804	17 591	4 968	2 245	2 415	2 281
Gemeinden und Gemeindeverbände insgesamt	213 648	113 085	67 510	31 929	29 167	9 428

Soziale Sicherung

Kreisfreie Städte	116 504	92 083	22 390	2 031	682 055	24 907
Kreisangehörige Gemeinden,						
Verbandsgemeinden, Landkreise	169 647	137 835	23 307	8 505	1 200 048	308 702
verbandsfreie Gemeinden	27 788	19 600	5 423	2 764	49 564	17 378
Verbandsgemeinden und Ortsgemeinden	49 843	36 567	7 784	5 492	51 520	36 125
Ortsgemeinden	14 831	5 124	4 528	5 179	6 878	3 085
Verbandsgemeinden	35 013	31 443	3 256	313	44 641	33 040
Landkreise	92 016	81 668	10 099	249	1 098 965	255 199
Gemeinden und Gemeindeverbände insgesamt	286 151	229 918	45 697	10 536	1 882 103	333 609

Gesundheit, Sport und Erholung

Kreisfreie Städte	76 175	31 123	35 246	9 756	21 044	2 703
Kreisangehörige Gemeinden,						
Verbandsgemeinden, Landkreise	176 338	72 246	61 289	42 561	15 390	9 859
verbandsfreie Gemeinden	30 523	9 212	17 046	4 172	5 325	1 032
Verbandsgemeinden und Ortsgemeinden	105 258	29 303	38 467	37 338	7 809	6 792
Ortsgemeinden	56 262	15 530	18 480	22 251	3 982	5 179
Verbandsgemeinden	48 997	13 773	19 987	15 087	3 826	1 613
Landkreise	40 557	33 730	5 776	1 051	2 256	2 035
Gemeinden und Gemeindeverbände insgesamt	252 660	103 369	96 681	52 317	36 434	12 561

Wohnungswesen und Raumordnung

Kreisfreie Städte	58 391	35 416	5 258	17 717	6 554	1 619
Kreisangehörige Gemeinden,						
Verbandsgemeinden, Landkreise	103 834	28 995	13 029	61 599	11 446	2 043
verbandsfreie Gemeinden	19 571	7 016	2 150	10 194	4 650	277
Verbandsgemeinden und Ortsgemeinden	68 046	7 055	9 635	51 356	6 745	413
Ortsgemeinden	59 156	409	7 696	51 051	6 630	389
Verbandsgemeinden	8 890	6 646	1 939	305	115	24
Landkreise	16 217	14 925	1 244	49	51	1 354
Gemeinden und Gemeindeverbände insgesamt	162 225	64 411	18 287	79 316	18 000	3 662

Kommunale Gemeinschaftsdienste

Kreisfreie Städte	59 819	22 297	33 782	2 905	820	2 225
Kreisangehörige Gemeinden,						
Verbandsgemeinden, Landkreise	243 547	84 945	104 172	53 838	9 067	6 481
verbandsfreie Gemeinden	56 689	23 954	23 361	9 374	6 194	103
Verbandsgemeinden und Ortsgemeinden	184 028	58 349	80 623	44 464	2 793	2 614
Ortsgemeinden	166 194	45 019	77 498	43 676	1 728	2 484
Verbandsgemeinden	17 834	13 330	3 125	788	1 065	130
Landkreise	2 830	2 642	189	-	79	3 764
Gemeinden und Gemeindeverbände insgesamt	303 366	107 241	137 954	56 743	9 886	8 706

22 Ausgaben und Einnahmen der Gemeinden und Gemeindeverbände 2007
nach Arten, Aufgabenbereichen und Gebietskörperschaftsgruppen
(ohne besondere Finanzierungsvorgänge)

Gebietskörperschaftsgruppe	Ausgaben		Einnahmen		
	Gesamt- ausgaben	Netto- ausgaben ¹⁾	unmittelbare Einnahmen	Zahlungen vom öffentlichen Bereich	Gesamt- einnahmen
	1 000 EUR				

Wissenschaft und Forschung, kulturelle Angelegenheiten

Kreisfreie Städte	123 987	102 344	24 406	21 698	46 049
Kreisangehörige Gemeinden,					
Verbandsgemeinden, Landkreise	102 790	92 887	30 299	11 540	40 202
verbandsfreie Gemeinden	36 500	34 286	6 800	2 466	9 013
Verbandsgemeinden und Ortsgemeinden	37 114	33 385	9 904	4 790	13 634
Ortsgemeinden	27 980	25 323	6 312	3 401	8 969
Verbandsgemeinden	9 134	8 061	3 592	1 388	4 664
Landkreise	29 176	25 216	13 596	4 284	17 555
Gemeinden und Gemeindeverbände insgesamt	246 602	208 440	57 125	43 803	95 286

Soziale Sicherung

Kreisfreie Städte	814 277	570 829	63 913	252 637	307 362
Kreisangehörige Gemeinden,					
Verbandsgemeinden, Landkreise	1 534 553	986 732	134 825	691 665	682 646
verbandsfreie Gemeinden	49 597	43 212	8 585	51 518	14 970
Verbandsgemeinden und Ortsgemeinden	102 430	96 471	19 149	41 017	25 107
Ortsgemeinden	23 438	21 926	2 764	2 868	4 276
Verbandsgemeinden	78 992	74 545	16 384	38 148	20 831
Landkreise	1 382 526	847 049	107 091	599 131	642 568
Gemeinden und Gemeindeverbände insgesamt	2 348 830	1 557 561	198 738	944 302	990 007

Gesundheit, Sport und Erholung

Kreisfreie Städte	99 866	84 054	14 125	15 868	29 936
Kreisangehörige Gemeinden,					
Verbandsgemeinden, Landkreise	194 480	146 647	34 931	54 940	82 764
verbandsfreie Gemeinden	36 793	35 545	4 102	1 336	5 350
Verbandsgemeinden und Ortsgemeinden	113 309	102 101	21 135	17 758	32 344
Ortsgemeinden	62 878	57 775	8 189	7 648	13 292
Verbandsgemeinden	50 432	44 325	12 946	10 110	19 052
Landkreise	44 377	9 002	9 694	35 846	45 070
Gemeinden und Gemeindeverbände insgesamt	294 491	230 847	49 085	70 808	112 729

Wohnungswesen und Raumordnung

Kreisfreie Städte	66 520	53 987	32 107	12 577	44 640
Kreisangehörige Gemeinden,					
Verbandsgemeinden, Landkreise	116 803	94 123	44 533	23 200	67 213
verbandsfreie Gemeinden	24 423	18 629	4 977	5 868	10 771
Verbandsgemeinden und Ortsgemeinden	74 795	58 116	30 106	17 088	46 785
Ortsgemeinden	66 053	49 699	28 841	16 476	45 195
Verbandsgemeinden	8 741	8 417	1 265	612	1 590
Landkreise	17 586	17 378	9 450	244	9 658
Gemeinden und Gemeindeverbände insgesamt	183 323	148 110	76 641	35 777	111 854

Kommunale Gemeinschaftsdienste

Kreisfreie Städte	62 864	60 015	22 768	2 849	25 618
Kreisangehörige Gemeinden,					
Verbandsgemeinden, Landkreise	247 515	234 137	64 108	24 957	77 486
verbandsfreie Gemeinden	62 819	61 532	14 408	1 454	15 695
Verbandsgemeinden und Ortsgemeinden	178 031	166 073	46 518	23 362	58 476
Ortsgemeinden	166 222	154 770	40 957	15 635	52 408
Verbandsgemeinden	11 809	11 303	5 561	7 727	6 067
Landkreise	6 666	6 532	3 182	142	3 315
Gemeinden und Gemeindeverbände insgesamt	310 379	294 152	86 877	27 806	103 103

1) Gesamtausgaben abzüglich der Zahlungen von anderen Ebenen des öffentlichen Bereichs.

22 Ausgaben und Einnahmen der Gemeinden und Gemeindeverbände 2007
nach Arten, Aufgabenbereichen und Gebietskörperschaftsgruppen
(ohne besondere Finanzierungsvorgänge)

Gebietskörperschaftsgruppe	Ausgaben					
	unmittelbare Ausgaben					Zahlungen an öffentlichen Bereich
	unmittelbare Ausgaben (ohne Zahlungen an andere Bereiche)				Zahlungen an andere Bereiche	
	insgesamt	Personal- ausgaben	laufender Sachaufwand	Sach- investitionen		
Wirtschaftsförderung						
Kreisfreie Städte	21 822	3 701	7 828	10 096	4 062	4 816
Kreisangehörige Gemeinden,						
Verbandsgemeinden, Landkreise	104 107	25 710	36 783	40 275	18 495	19 618
verbandsfreie Gemeinden	19 893	3 811	6 206	9 815	2 387	2 390
Verbandsgemeinden und Ortsgemeinden	66 335	12 267	25 178	28 112	8 901	8 312
Ortsgemeinden	40 834	5 740	15 143	19 343	4 226	3 897
Verbandsgemeinden	25 501	6 527	10 035	8 769	4 675	4 416
Landkreise	17 880	9 632	5 400	2 348	7 207	8 915
Gemeinden und Gemeindeverbände insgesamt	129 169	31 204	45 521	50 905	22 590	24 434
Verkehrswesen						
Kreisfreie Städte	113 497	10 363	66 785	36 349	1 398	674
Kreisangehörige Gemeinden,						
Verbandsgemeinden, Landkreise	374 280	14 806	101 289	258 185	10 016	41 470
verbandsfreie Gemeinden	71 626	2 379	27 687	41 561	2 185	100
Verbandsgemeinden und Ortsgemeinden	246 394	11 907	63 147	171 340	7 597	13 017
Ortsgemeinden	242 466	11 123	62 092	169 251	7 597	12 911
Verbandsgemeinden	3 928	784	1 055	2 089	-	107
Landkreise	56 260	520	10 455	45 284	234	28 353
Gemeinden und Gemeindeverbände insgesamt	487 777	25 168	168 074	294 534	11 414	42 144
Wirtschaftsunternehmen						
Kreisfreie Städte	19 123	4 823	10 319	3 269	16 969	696
Kreisangehörige Gemeinden,						
Verbandsgemeinden, Landkreise	162 886	27 363	70 744	13 472	10 303	22 669
verbandsfreie Gemeinden	22 431	2 913	5 236	1 976	7 077	3 134
Verbandsgemeinden und Ortsgemeinden	100 337	23 165	64 984	11 406	2 221	19 499
Ortsgemeinden	89 774	17 854	63 980	7 725	2 083	18 677
Verbandsgemeinden	10 563	5 311	1 004	3 682	138	822
Landkreise	40 118	1 286	524	89	1 005	36
Gemeinden und Gemeindeverbände insgesamt	182 999	32 186	82 054	16 740	29 667	23 365
Allgemeines Grund- und Sondervermögen						
Kreisfreie Städte	48 424	2 606	27 197	17 916	3 200	130
Kreisangehörige Gemeinden,						
Verbandsgemeinden, Landkreise	87 136	2 086	23 886	58 770	1 655	1 215
verbandsfreie Gemeinden	23 378	393	7 621	15 364	50	62
Verbandsgemeinden und Ortsgemeinden	62 450	1 658	15 504	42 893	1 499	1 153
Ortsgemeinden	59 530	1 380	14 483	41 813	1 268	1 090
Verbandsgemeinden	2 920	278	1 021	1 080	231	62
Landkreise	1 308	35	761	513	106	-
Gemeinden und Gemeindeverbände insgesamt	135 561	4 692	51 084	76 686	4 855	1 345
Allgemeine Finanzwirtschaft						
Kreisfreie Städte	8 483	-	8 483	-	148 830	38 523
Kreisangehörige Gemeinden,						
Verbandsgemeinden, Landkreise	4 306	-	4 306	-	194 504	1 560 080
verbandsfreie Gemeinden	1 925	-	1 925	-	33 268	278 786
Verbandsgemeinden und Ortsgemeinden	2 365	-	2 365	-	96 701	1 243 042
Ortsgemeinden	2 335	-	2 335	-	46 129	1 176 784
Verbandsgemeinden	30	-	30	-	50 572	66 258
Landkreise	15	-	15	-	64 535	38 252
Gemeinden und Gemeindeverbände insgesamt	12 789	-	12 789	-	344 037	1 598 603

22 Ausgaben und Einnahmen der Gemeinden und Gemeindeverbände 2007
nach Arten, Aufgabenbereichen und Gebietskörperschaftsgruppen
(ohne besondere Finanzierungsvorgänge)

Gebietskörperschaftsgruppe	Ausgaben		Einnahmen		
	Gesamt- ausgaben	Netto- ausgaben ¹⁾	unmittelbare Einnahmen	Zahlungen vom öffentlichen Bereich	Gesamt- einnahmen
	1 000 EUR				

Wirtschaftsförderung

Kreisfreie Städte	30 400	21 925	14 986	8 775	23 461
Kreisangehörige Gemeinden,					
Verbandsgemeinden, Landkreise	137 689	112 975	37 282	29 245	61 996
verbandsfreie Gemeinden	24 245	22 308	5 372	2 362	7 309
Verbandsgemeinden und Ortsgemeinden	80 716	65 203	30 034	18 346	45 547
Ortsgemeinden	48 124	38 798	25 834	10 159	35 160
Verbandsgemeinden	32 592	26 405	4 201	8 187	10 387
Landkreise	32 729	25 464	1 875	8 537	9 139
Gemeinden und Gemeindeverbände insgesamt	171 361	138 172	53 271	38 020	86 460

Verkehrswesen

Kreisfreie Städte	115 569	101 215	46 184	14 354	60 538
Kreisangehörige Gemeinden,					
Verbandsgemeinden, Landkreise	421 092	339 734	127 973	86 032	209 331
verbandsfreie Gemeinden	73 442	61 457	23 920	12 455	35 905
Verbandsgemeinden und Ortsgemeinden	264 821	231 790	102 981	35 219	136 012
Ortsgemeinden	261 295	229 275	102 413	33 698	134 433
Verbandsgemeinden	3 526	2 515	568	1 520	1 579
Landkreise	82 829	46 488	1 072	38 359	37 413
Gemeinden und Gemeindeverbände insgesamt	536 661	440 950	174 157	100 386	269 869

Wirtschaftsunternehmen

Kreisfreie Städte	36 627	32 869	149 113	3 919	152 871
Kreisangehörige Gemeinden,					
Verbandsgemeinden, Landkreise	191 118	167 381	308 336	28 477	332 074
verbandsfreie Gemeinden	32 416	18 609	43 006	14 032	56 813
Verbandsgemeinden und Ortsgemeinden	117 574	107 647	198 780	14 410	208 706
Ortsgemeinden	109 478	101 719	192 787	8 816	200 546
Verbandsgemeinden	8 095	5 928	5 993	5 594	8 160
Landkreise	41 128	41 124	66 550	35	66 555
Gemeinden und Gemeindeverbände insgesamt	231 131	203 636	466 317	32 396	493 812

Allgemeines Grund- und Sondervermögen

Kreisfreie Städte	51 754	51 188	55 042	566	55 608
Kreisangehörige Gemeinden,					
Verbandsgemeinden, Landkreise	89 186	82 203	134 673	7 803	141 656
verbandsfreie Gemeinden	23 448	20 922	37 794	2 568	40 320
Verbandsgemeinden und Ortsgemeinden	64 326	60 240	95 345	4 861	99 430
Ortsgemeinden	61 207	57 146	91 899	4 742	95 961
Verbandsgemeinden	3 118	3 095	3 446	119	3 470
Landkreise	1 413	1 041	1 533	373	1 905
Gemeinden und Gemeindeverbände insgesamt	140 941	133 391	189 714	8 369	197 264

Allgemeine Finanzwirtschaft

Kreisfreie Städte	195 808	6 248	1 062 267	189 588	1 251 827
Kreisangehörige Gemeinden,					
Verbandsgemeinden, Landkreise	278 305	- 698 552	2 036 122	2 457 443	3 012 979
verbandsfreie Gemeinden	313 600	241 350	643 236	72 629	715 485
Verbandsgemeinden und Ortsgemeinden	736 668	281 232	1 378 670	1 060 877	1 834 106
Ortsgemeinden	1 210 521	916 014	1 364 379	309 235	1 658 886
Verbandsgemeinden	- 473 853	- 634 782	14 291	751 642	175 220
Landkreise	- 771 963	- 1 221 134	14 216	1 323 937	463 388
Gemeinden und Gemeindeverbände insgesamt	462 495	- 721 977	3 098 603	2 677 406	4 283 075

1) Gesamtausgaben abzüglich der Zahlungen von anderen Ebenen des öffentlichen Bereichs.

30 Ausgaben und Einnahmen der Gemeinden und Gemeindeverbände 2007 nach Arten und Aufgabengebieten

1. Ausgaben

Gliederungs-Nr.	Aufgabengebiet	Ausgaben des Verwaltungshaushalts				
		Personal-ausgaben	sächlicher Verwaltungs- und Betriebsaufwand			
			zusammen	Verwaltungs- und Betriebs-ausgaben	Erstattungen von Ausgaben des Verwaltungs-haushalts	kalkula-torische Kosten
0	Allgemeine Verwaltung	608 636	210 406	191 772	17 458	1 176
00	Gemeindeorgane	97 144	13 746	12 170	1 532	44
01	Rechnungsprüfungsamt	13 444	532	363	165	4
02	Hauptverwaltung	246 119	123 159	113 766	8 719	674
03	Finanzverwaltung	145 697	16 899	13 505	3 267	127
05	Besondere Dienststellen der allgemeinen Verwaltung	18 811	3 212	2 596	616	-
06	Einrichtungen für die gesamte Verwaltung	48 214	49 612	47 180	2 119	313
08	Einrichtungen für Verwaltungsangehörige	39 208	3 245	2 190	1 041	14
1	Öffentliche Sicherheit und Ordnung	225 635	91 500	73 906	16 017	1 577
10	Polizeivollzugsdienst	18 990	4 927	3 242	1 679	6
11	Öffentliche Ordnung	143 801	43 268	32 340	10 849	79
12	Umweltschutz	5 318	2 572	2 061	485	26
13	Brandschutz	53 865	37 341	34 378	1 686	1 276
14	Katastrophenschutz und Zivilschutz	2 308	1 436	1 231	205	-
15	Verteidigungslasten - Verwaltung	-	-	-	-	-
16	Rettungsdienst	1 353	1 956	654	1 113	189
2	Schulen	157 939	439 514	376 212	60 447	2 855
20	Schulverwaltung	15 248	11 808	6 829	4 895	84
21	Grund- und Hauptschulen	55 785	121 415	99 847	19 964	1 604
211	Grundschulen	41 603	84 113	69 183	13 853	1 077
213	Hauptschulen	7 592	22 393	17 474	4 807	112
215	organisatorisch verbundene Grund- und Hauptschulen	6 590	14 908	13 190	1 304	414
22	Realschulen, regionale Schulen	17 193	44 954	35 742	9 002	210
221	Realschulen	7 664	26 120	18 134	7 986	-
225	regionale Schulen (kombinierte Haupt- und Realschulen)	9 529	18 834	17 609	1 016	210
23	Gymnasien, Kollegs (ohne berufliche Gymnasien)	15 191	36 728	31 807	4 921	-
24	Berufliche Schulen	21 670	35 747	28 028	7 337	382
27	Sonderschulen (Förderschulen)	19 218	22 691	16 182	6 044	465
28	Gesamtschulen und dergleichen	9 863	26 854	21 645	5 199	10
280	gemeinschaftliche, nicht aufteilbare Einrichtungen für örtlich vereinigte Schulen	7 037	17 180	14 972	2 209	-
281	Gesamtschulen (integrierte und kooperative)	2 826	9 673	6 673	2 991	10
285	freie Waldorfschulen	-	-	-	-	-
29	Übrige schulische Aufgaben	3 772	139 318	136 133	3 084	100
290	Schülerbeförderung und Beförderung von Kindern zu Kindergärten	1 465	128 129	126 449	1 680	-
293	Fördermaßnahmen für Schüler	205	348	317	31	-
295	sonstige schulische Aufgaben	2 101	10 840	9 367	1 373	100
3	Wissenschaft, Forschung, Kulturpflege	113 085	78 283	66 021	9 713	2 549
30	Verwaltung kultureller Angelegenheiten	3 325	3 070	2 768	300	1
31	Wissenschaft und Forschung	5 215	2 409	2 216	141	52
32	Museen, Sammlungen, Ausstellungen	11 498	12 588	9 738	2 405	445
321	nicht wissenschaftliche Museen, Sammlungen, Ausstellungen	10 716	11 706	8 891	2 370	445
323	zoologische und botanische Gärten	783	882	847	35	-
33	Theater und Musikpflege	57 239	25 599	22 518	1 921	1 159
331	Theater	37 432	20 940	18 898	1 068	974
332	Musikpflege (ohne Musikschulen)	274	1 969	1 819	150	-
333	Musikschulen	19 533	2 690	1 801	704	185
34	Heimat- und sonstige Kulturpflege	4 850	15 411	13 062	2 047	301

30 Ausgaben und Einnahmen der Gemeinden und Gemeindeverbände 2007 nach Arten und Aufgabengebieten

1. Ausgaben

Gliederungs-Nr.	Aufgabengebiet	Ausgaben des Verwaltungshaushalts				
		Personal-ausgaben	sächlicher Verwaltungs- und Betriebsaufwand			
			zusammen	Verwaltungs- und Betriebs-ausgaben	Erstattungen von Ausgaben des Verwaltungs-haushalts	kalkula-torische Kosten
35	Volksbildung	25 579	13 974	11 376	2 027	571
350	Volkshochschulen	11 985	7 330	5 972	1 047	311
352	öffentliche Büchereien	13 360	6 299	5 123	979	198
355	sonstige Volksbildung	234	345	281	2	62
36	Naturschutz, Denkmalschutz und -pflege	5 349	4 933	4 068	846	20
360	Naturschutz und Landschaftspflege	4 063	3 090	2 565	518	7
365	Denkmalschutz und -pflege	1 286	1 843	1 503	328	12
37	Kirchliche Angelegenheiten	31	299	274	25	-
4	Soziale Sicherung	511 927	449 840	66 519	380 930	2 392
40	Verwaltung der sozialen Angelegenheiten	162 947	35 443	11 975	23 462	7
400	allgemeine Sozialverwaltung (ohne Verwaltung der Jugendhilfe, Lastenausgleichsverwaltung und Versicherungsamt)	64 961	7 293	4 513	2 773	7
405	Verwaltung der Grundsicherung für Arbeitssuchende	37 175	15 199	2 888	12 311	-
407	Verwaltung der Jugendhilfe (ohne Verwaltung der Einrichtungen)	57 955	12 776	4 493	8 283	-
408	Versicherungsamt (soweit organisatorisch selbständig)	1 903	91	68	23	-
409	Lastenausgleichsverwaltung	953	85	13	72	-
41	Sozialhilfe nach dem SGB II	6 593	217 373	1 206	216 167	-
410	Hilfe zum Lebensunterhalt	5 713	59 701	1 140	58 562	-
411	Hilfe zur Pflege	289	23 003	1	23 002	-
412	Eingliederungshilfe für behinderte Menschen	445	102 974	22	102 952	-
413	Hilfen zur Gesundheit	92	2 271	-	2 271	-
414	Hilfe zur Überwindung besonderer sozialer Schwierigkeiten, Hilfe in anderen Lebenslagen	53	4 407	-	4 407	-
415	Grundsicherung im Alter und bei Erwerbsminderung, Leistungen nach dem Vierten Kapitel SGB XII	-	25 016	44	24 973	-
42	Durchführung des Asylbewerberleistungsgesetzes	429	16 434	178	16 255	-
43	Soziale Einrichtungen (ohne Einrichtungen der Jugendhilfe)	3 909	3 379	2 569	368	441
431	soziale Einrichtungen für Ältere (ohne Pflegeeinrichtungen)	1 089	1 525	1 305	167	53
432	soziale Einrichtungen für pflegebedürftige Menschen	295	535	145	1	388
433	soziale Einrichtungen für Behinderte	178	49	40	9	-
435	soziale Einrichtungen für Personen mit besonderen sozialen Schwierigkeiten	252	313	306	7	-
436	soziale Einrichtungen für Aussiedlerinnen und Aussiedler und Asylbewerberinnen und Asylbewerber	70	437	399	38	-
439	andere soziale Einrichtungen	2 025	521	375	146	-
44	Kriegsopferfürsorge (KOF) und ähnliche Maßnahmen	186	430	0	430	-
45	Jugendhilfe nach dem KJHG	21 454	14 797	2 603	12 194	-
451	Jugendarbeit	3 448	2 398	1 559	840	-
452	Jugendsozialarbeit, erzieherischer Kinder- und Jugendschutz	1 927	328	263	65	-
453	Förderung der Erziehung in der Familie	452	22	22	-	-

30 Ausgaben und Einnahmen der Gemeinden und Gemeindeverbände 2007 nach Arten und Aufgabengebieten

1. Ausgaben

Gliederungs-Nr.	Aufgabengebiet	Ausgaben des Verwaltungshaushalts				
		Personal-ausgaben	sächlicher Verwaltungs- und Betriebsaufwand			
			zusammen	Verwaltungs- und Betriebs-ausgaben	Erstattungen von Ausgaben des Verwaltungs-haushalts	kalkula-torische Kosten
454	Förderung von Kindern in Tages-einrichtungen und in Tagespflege	1 577	541	226	315	-
455	Hilfe zur Erziehung	11 330	10 749	336	10 413	-
456	Hilfe für junge Volljährige / Inobhut-nahme	139	456	11	445	-
457	Adoptionsvermittlung, Beistandschaft, Amtspflegschaft und -vormundschaft, Gerichtshilfen	2 556	207	91	116	-
458	sonstige Aufgaben	25	96	96	-	-
46	Einrichtungen der Jugendhilfe	306 360	102 545	47 283	53 318	1 944
460	Einrichtungen der Jugendarbeit	14 672	17 173	9 879	6 757	538
461	Jugendwohnheime, Schülerheime, Wohnheime für Auszubildende	4 409	2 440	1 626	769	45
462	Einrichtungen der Familienförderung	-	148	148	-	-
463	Einrichtungen für werdende Mütter und Mütter oder Väter mit Kind(ern)	2	0	0	-	-
464	Tageseinrichtungen für Kinder	282 009	70 368	34 494	34 543	1 331
465	Erziehungs-, Jugend- und Familienberatungsstellen	4 161	894	582	312	-
466	Einrichtungen für Hilfe zur Erziehung und Hilfe für junge Volljährige sowie für die Inobhutnahme	123	28	28	-	-
467	Einrichtungen der Mitarbeiterfortbildung	-	-	-	-	-
468	sonstige Einrichtungen	984	11 493	526	10 936	31
47	Förderung von anderen Trägern der Wohlfahrtspflege	41	319	81	238	-
48	Weitere soziale Bereiche	6 644	57 544	81	57 463	-
481	Vollzug des Unterhaltsvorschuss-gesetzes	824	2 748	3	2 746	-
482	Grundsicherung nach dem Zweiten Buch Sozialgesetzbuch (SGB II)	5 142	54 553	73	54 480	-
486	Vollzug des Betreuungsgesetzes	660	242	5	237	-
487	Hilfe für Heimkehrer und politische Häftlinge	18	0	0	-	-
49	Sonstige soziale Angelegenheiten	3 365	1 577	541	1 036	-
5	Gesundheit, Sport, Erholung	98 051	129 679	80 552	34 884	14 243
50	Öffentlicher Gesundheitsdienst	24 789	4 708	3 056	1 645	7
51	Krankenhäuser	2 504	601	86	-	515
54	Sonstige Einrichtungen und Maßnahmen der Gesundheitspflege	7 641	1 349	1 133	214	1
55	Förderung des Sports	2 661	5 152	2 550	2 586	15
56	Eigene Sportstätten	10 820	32 177	26 029	4 127	2 020
57	Badeanstalten	17 454	38 643	23 749	4 064	10 830
58	Park- und Gartenanlagen	30 486	42 974	21 316	21 096	562
59	Sonstige Erholungseinrichtungen	1 696	4 075	2 632	1 151	293
6	Bau- und Wohnungswesen, Verkehr	200 430	335 777	198 022	133 780	3 975
60	Bauverwaltung	101 958	10 057	7 273	2 779	5
61	Städteplanung, Vermessung, Bauordnung	60 615	19 705	15 670	3 236	799
62	Wohnungsbauförderung	3 796	2 704	1 603	602	500
63	Gemeindestraßen	22 030	163 775	87 556	75 458	761
65	Kreisstraßen	1 340	43 043	11 596	31 442	4
66	Bundes- und Landesstraßen	1 186	8 913	4 993	3 919	-
660	Bundesstraßen	950	4 127	2 115	2 013	-
665	Landesstraßen	236	4 785	2 879	1 907	-
67	Straßenbeleuchtung und -reinigung	6 627	70 630	59 027	11 005	599
670	Straßenbeleuchtung	1 424	59 301	56 583	2 713	5
675	Straßenreinigung	5 204	11 329	2 443	8 292	594
68	Parkeinrichtungen	612	9 550	5 450	2 795	1 306
69	Wasserläufe, Wasserbau	2 265	7 400	4 854	2 544	2

30 Ausgaben und Einnahmen der Gemeinden und Gemeindeverbände 2007 nach Arten und Aufgabengebieten

1. Ausgaben

Gliederungs-Nr.	Aufgabengebiet	Ausgaben des Verwaltungshaushalts				
		Personal-ausgaben	sächlicher Verwaltungs- und Betriebsaufwand			
			zusammen	Verwaltungs- und Betriebs-ausgaben	Erstattungen von Ausgaben des Verwaltungs-haushalts	kalkula-torische Kosten
7	Öffentliche Einrichtungen, Wirtschaftsförderung	129 553	166 947	103 804	29 437	33 705
70	Abwasserbeseitigung	2 182	2 228	1 046	1 175	7
72	Abfallbeseitigung	2 772	1 141	872	269	-
73	Märkte	1 186	5 743	3 487	1 817	440
74	Schlacht- und Viehhöfe	57	28	27	0	1
75	Bestattungswesen	16 288	38 660	16 242	13 789	8 628
76	Sonstige öffentliche Einrichtungen	8 172	44 384	23 289	2 748	18 347
77	Hilfsbetriebe der Verwaltung	69 958	28 523	22 414	1 882	4 227
78	Förderung der Land- und Forstwirtschaft	9 584	12 326	8 573	3 106	647
79	Fremdenverkehr, sonstige Förderung von Wirtschaft und Verkehr	19 355	33 914	27 854	4 650	1 410
790	Fremdenverkehr	13 169	22 874	18 731	3 279	864
791	sonstige Förderung von Wirtschaft und Verkehr	5 363	5 394	4 334	668	392
792	Förderung des Nahverkehrs (ÖPNV/SPNV)	799	5 500	4 693	700	107
793	Förderung der Schifffahrt und des Luftverkehrs	24	147	96	3	47
8	Wirtschaftliche Unternehmen, allgemeines Grund- und Sondervermögen	38 409	176 596	128 026	29 555	19 015
80	Verwaltung der wirtschaftlichen Unternehmen	1 531	76	76	-	-
81	Versorgungsunternehmen	2 005	2 460	2 030	155	276
810	Elektrizitätsversorgung (auch Windkraftanlagen)	135	1 813	1 600	35	178
813	Gasversorgung	2	11	11	-	-
815	Wasserversorgung	821	402	291	17	94
816	Fernwärmeversorgung	1	61	57	-	3
817	verbundene Versorgungsunternehmen	1 045	174	71	103	-
82	Verkehrsunternehmen	147	622	352	208	62
83	Verbundene Versorgungs- und Verkehrsunternehmen	631	5 168	5 168	-	-
84	Unternehmen der Wirtschaftsförderung	437	4 107	2 620	268	1 220
85	Land- und forstwirtschaftliche Unternehmen	25 219	80 220	63 471	16 706	43
850	landwirtschaftliche Unternehmen	27	109	109	0	-
855	forstwirtschaftliche Unternehmen	25 192	80 111	63 362	16 706	43
86	Kur- und Badebetriebe	59	238	234	4	-
87	Sonstige wirtschaftliche Unternehmen	3 688	8 872	6 662	894	1 317
88	Allgemeines Grundvermögen	4 658	68 747	46 426	6 286	16 035
89	Allgemeines Sondervermögen	34	6 086	988	5 035	63
9	Allgemeine Finanzwirtschaft	-	5 033	-	5 033	-
90	Steuern, allgemeine Zuweisungen und allgemeine Umlagen	-	-	-	-	-
91	Sonstige allgemeine Finanzwirtschaft	-	5 033	-	5 033	-
92	Abwicklung der Vorjahre	-	-	-	-	-
999	Insgesamt	2 083 665	2 083 575	1 284 833	717 254	81 489

30 Ausgaben und Einnahmen der Gemeinden und Gemeindeverbände 2007 nach Arten und Aufgabengebieten

1. Ausgaben

Gliederungs-Nr.	Aufgabengebiet	Ausgaben des Verwaltungshaushalts					
		Zuweisungen und Zuschüsse					
		zusammen	Zuweisungen und sonstige Zuschüsse für laufende Zwecke, allgemeine Zuweisungen und Umlagen			Schulden- diensthilfen	soziale Leistungen
			zusammen	an öffentlichen Bereich	an andere Bereiche		
0	Allgemeine Verwaltung	3 598	3 598	2 411	1 187	-	-
00	Gemeindeorgane	677	677	48	629	-	-
01	Rechnungsprüfungsamt	-	-	-	-	-	-
02	Hauptverwaltung	2 428	2 428	1 998	430	-	-
03	Finanzverwaltung	227	227	222	6	-	-
05	Besondere Dienststellen der allgemeinen Verwaltung	33	33	-	33	-	-
06	Einrichtungen für die gesamte Verwaltung	109	109	97	12	-	-
08	Einrichtungen für Verwaltungsangehörige	124	124	46	78	-	-
1	Öffentliche Sicherheit und Ordnung	2 289	2 289	803	1 486	-	-
10	Polizeivollzugsdienst	-	-	-	-	-	-
11	Öffentliche Ordnung	1 328	1 328	622	706	-	-
12	Umweltschutz	21	21	-	21	-	-
13	Brandschutz	732	732	112	619	-	-
14	Katastrophenschutz und Zivilschutz	66	66	20	46	-	-
15	Verteidigungslasten - Verwaltung	-	-	-	-	-	-
16	Rettungsdienst	142	142	49	93	-	-
2	Schulen	27 663	27 624	24 264	3 361	39	-
20	Schulverwaltung	398	398	387	11	-	-
21	Grund- und Hauptschulen	17 050	17 049	16 762	286	1	-
211	Grundschulen	12 834	12 834	12 639	195	-	-
213	Hauptschulen	4 134	4 133	4 071	63	1	-
215	organisatorisch verbundene Grund- und Hauptschulen	81	81	53	29	-	-
22	Realschulen, regionale Schulen	1 814	1 813	1 704	109	1	-
221	Realschulen	754	753	662	91	1	-
225	regionale Schulen (kombinierte Haupt- und Realschulen)	1 060	1 060	1 042	18	-	-
23	Gymnasien, Kollegs (ohne berufliche Gymnasien)	394	394	81	313	-	-
24	Berufliche Schulen	159	154	142	12	5	-
27	Sonderschulen (Förderschulen)	3 787	3 757	2 115	1 642	30	-
28	Gesamtschulen und dergleichen	3 095	3 095	2 880	216	-	-
280	gemeinschaftliche, nicht aufteilbare Einrichtungen für örtlich vereinigte Schulen	1 780	1 780	1 569	211	-	-
281	Gesamtschulen (integrierte und kooperative)	1 311	1 311	1 311	-	-	-
285	freie Waldorfschulen	4	4	-	4	-	-
29	Übrige schulische Aufgaben	966	964	193	772	1	-
290	Schülerbeförderung und Beförderung von Kindern zu Kindergärten	1	1	-	1	-	-
293	Fördermaßnahmen für Schüler	66	66	-	66	-	-
295	sonstige schulische Aufgaben	899	897	193	705	1	-
3	Wissenschaft, Forschung, Kulturpflege	35 438	35 402	7 992	27 410	36	-
30	Verwaltung kultureller Angelegenheiten	2 430	2 430	4	2 426	-	-
31	Wissenschaft und Forschung	2 264	2 264	198	2 066	-	-
32	Museen, Sammlungen, Ausstellungen	2 779	2 779	1 079	1 700	-	-
321	nicht wissenschaftliche Museen, Sammlungen, Ausstellungen	1 966	1 966	1 079	886	-	-
323	zoologische und botanische Gärten	814	814	-	814	-	-
33	Theater und Musikpflege	17 601	17 601	4 522	13 078	-	-
331	Theater	15 916	15 916	3 885	12 031	-	-
332	Musikpflege (ohne Musikschulen)	607	607	31	576	-	-
333	Musikschulen	1 078	1 078	606	471	-	-
34	Heimat- und sonstige Kulturpflege	5 197	5 174	1 657	3 517	23	-

30 Ausgaben und Einnahmen der Gemeinden und Gemeindeverbände 2007 nach Arten und Aufgabengebieten

1. Ausgaben

Gliederungs-Nr.	Aufgabengebiet	Ausgaben des Verwaltungshaushalts					
		Zuweisungen und Zuschüsse					
		zusammen	Zuweisungen und sonstige Zuschüsse für laufende Zwecke, allgemeine Zuweisungen und Umlagen			Schulden- diensthilfen	soziale Leistungen
			zusammen	an öffentlichen Bereich	an andere Bereiche		
35	Volksbildung	4 463	4 463	416	4 047	-	-
350	Volkshochschulen	3 855	3 855	173	3 682	-	-
352	öffentliche Büchereien	489	489	242	247	-	-
355	sonstige Volksbildung	119	119	1	119	-	-
36	Naturschutz, Denkmalschutz und -pflege	515	503	115	388	12	-
360	Naturschutz und Landschaftspflege	339	327	71	255	12	-
365	Denkmalschutz und -pflege	177	177	44	133	-	-
37	Kirchliche Angelegenheiten	188	187	0	187	0	-
4	Soziale Sicherung	2 322 342	512 501	193 513	318 988	930	1 808 911
40	Verwaltung der sozialen Angelegenheiten	5 173	5 134	3 968	1 167	-	39
400	allgemeine Sozialverwaltung (ohne Verwaltung der Jugendhilfe, Lastenausgleichsverwaltung und Versicherungsamt)	662	622	2	620	-	39
405	Verwaltung der Grundsicherung für Arbeitssuchende	87	87	-	87	-	-
407	Verwaltung der Jugendhilfe (ohne Verwaltung der Einrichtungen)	4 425	4 425	3 966	459	-	-
408	Versicherungsamt (soweit organisatorisch selbständig)	-	-	-	-	-	-
409	Lastenausgleichsverwaltung	-	-	-	-	-	-
41	Sozialhilfe nach dem SGB II	913 384	520	113	407	-	912 864
410	Hilfe zum Lebensunterhalt	173 028	52	-	52	-	172 976
411	Hilfe zur Pflege	111 516	-	-	-	-	111 516
412	Eingliederungshilfe für behinderte Menschen	402 794	112	-	112	-	402 682
413	Hilfen zur Gesundheit	25 370	-	-	-	-	25 370
414	Hilfe zur Überwindung besonderer sozialer Schwierigkeiten, Hilfe in anderen Lebenslagen	38 115	244	-	244	-	37 871
415	Grundsicherung im Alter und bei Er- werbsminderung, Leistungen nach dem Vierten Kapitel SGB XII	162 562	113	113	-	-	162 449
42	Durchführung des Asylbewerber- leistungsgesetzes	34 072	16	16	-	-	34 056
43	Soziale Einrichtungen (ohne Einrichtungen der Jugendhilfe)	1 671	1 546	1	1 545	125	-
431	soziale Einrichtungen für Ältere (ohne Pflegeeinrichtungen)	238	113	-	113	125	-
432	soziale Einrichtungen für pflegebedürftige Menschen	845	845	-	845	-	-
433	soziale Einrichtungen für Behinderte	0	0	-	0	-	-
435	soziale Einrichtungen für Personen mit besonderen sozialen Schwierigkeiten	166	166	-	166	-	-
436	soziale Einrichtungen für Aussiedler- innen und Aussiedler und Asyl- bewerberinnen und Asylbewerber	2	2	-	2	-	-
439	andere soziale Einrichtungen	420	420	1	418	-	-
44	Kriegsopferfürsorge (KOF) und ähnliche Maßnahmen	18 395	4	4	0	-	18 391
45	Jugendhilfe nach dem KJHG	344 586	42 093	2 454	39 639	-	302 493
451	Jugendarbeit	9 527	6 404	1 206	5 198	-	3 123
452	Jugendsozialarbeit, erzieherischer Kinder- und Jugendschutz	1 906	1 025	40	985	-	881
453	Förderung der Erziehung in der Familie	4 108	908	78	830	-	3 200

30 Ausgaben und Einnahmen der Gemeinden und Gemeindeverbände 2007 nach Arten und Aufgabengebieten

1. Ausgaben

Gliederungs-Nr.	Aufgabengebiet	Ausgaben des Verwaltungshaushalts					
		Zuweisungen und Zuschüsse					
		zusammen	Zuweisungen und sonstige Zuschüsse für laufende Zwecke, allgemeine Zuweisungen und Umlagen			Schulden- diensthilfen	soziale Leistungen
			zusammen	an öffentlichen Bereich	an andere Bereiche		
454	Förderung von Kindern in Tages- einrichtungen und in Tagespflege	47 804	28 630	1 052	27 577	-	19 174
455	Hilfe zur Erziehung	261 894	4 443	-	4 443	-	257 452
456	Hilfe für junge Volljährige / Inobhut- nahme	16 509	72	-	72	-	16 436
457	Adoptionsvermittlung, Beistandschaft, Amtspflegschaft und -vormundschaft, Gerichtshilfen	432	92	77	15	-	339
458	sonstige Aufgaben	2 407	520	0	520	-	1 887
46	Einrichtungen der Jugendhilfe	449 421	449 413	185 240	264 173	8	-
460	Einrichtungen der Jugendarbeit	5 310	5 310	620	4 690	-	-
461	Jugendwohnheime, Schülerheime, Wohnheime für Auszubildende	204	204	-	204	-	-
462	Einrichtungen der Familienförderung	44	44	3	41	-	-
463	Einrichtungen für werdende Mütter und Mütter oder Väter mit Kind(ern)	3	3	-	3	-	-
464	Tageseinrichtungen für Kinder	433 891	433 886	184 107	249 778	5	-
465	Erziehungs-, Jugend- und Familienberatungsstellen	8 230	8 230	444	7 786	-	-
466	Einrichtungen für Hilfe zur Erziehung und Hilfe für junge Volljährige sowie für die Inobhutnahme	32	32	13	19	-	-
467	Einrichtungen der Mitarbeiterfortbildung	26	26	-	26	-	-
468	sonstige Einrichtungen	1 681	1 678	53	1 625	3	-
47	Förderung von anderen Trägern der Wohlfahrtspflege	11 899	11 102	1 687	9 414	797	-
48	Weitere soziale Bereiche	510 210	1 538	-	1 538	-	508 672
481	Vollzug des Unterhaltsvorschuss- gesetzes	36 777	-	-	-	-	36 777
482	Grundsicherung nach dem Zweiten Buch Sozialgesetzbuch (SGB II)	471 895	-	-	-	-	471 895
486	Vollzug des Betreuungsgesetzes	1 538	1 538	-	1 538	-	-
487	Hilfe für Heimkehrer und politische Häftlinge	0	-	-	-	-	0
49	Sonstige soziale Angelegenheiten	33 531	1 135	30	1 105	-	32 396
5	Gesundheit, Sport, Erholung	22 735	22 708	2 781	19 927	26	-
50	Öffentlicher Gesundheitsdienst	594	594	92	502	-	-
51	Krankenhäuser	400	393	1	392	7	-
54	Sonstige Einrichtungen und Maßnahmen der Gesundheitspflege	825	825	210	616	-	-
55	Förderung des Sports	7 356	7 347	302	7 045	9	-
56	Eigene Sportstätten	1 240	1 240	321	919	-	-
57	Badeanstalten	10 497	10 497	1 468	9 028	-	-
58	Park- und Gartenanlagen	680	680	0	680	-	-
59	Sonstige Erholungseinrichtungen	1 143	1 133	387	745	11	-
6	Bau- und Wohnungswesen, Verkehr	9 690	9 287	5 537	3 750	403	-
60	Bauverwaltung	30	30	30	0	-	-
61	Städteplanung, Vermessung, Bauordnung	1 878	1 867	1 590	277	11	-
62	Wohnungsbauförderung	589	197	-	197	392	-
63	Gemeindestraßen	3 443	3 443	736	2 706	-	-
65	Kreisstraßen	350	350	350	-	-	-
66	Bundes- und Landesstraßen	-	-	-	-	-	-
660	Bundesstraßen	-	-	-	-	-	-
665	Landesstraßen	-	-	-	-	-	-
67	Straßenbeleuchtung und -reinigung	509	509	-	509	-	-
670	Straßenbeleuchtung	-	-	-	-	-	-
675	Straßenreinigung	509	509	-	509	-	-
68	Parkeinrichtungen	41	41	14	27	-	-
69	Wasserläufe, Wasserbau	2 848	2 848	2 816	33	-	-

30 Ausgaben und Einnahmen der Gemeinden und Gemeindeverbände 2007 nach Arten und Aufgabengebieten

1. Ausgaben

Gliederungs-Nr.	Aufgabengebiet	Ausgaben des Verwaltungshaushalts					
		Zuweisungen und Zuschüsse					
		zusammen	Zuweisungen und sonstige Zuschüsse für laufende Zwecke, allgemeine Zuweisungen und Umlagen			Schulden- diensthilfen	soziale Leistungen
			zusammen	an öffentlichen Bereich	an andere Bereiche		
7	Öffentliche Einrichtungen, Wirtschaftsförderung	43 807	41 940	21 665	20 275	1 867	-
70	Abwasserbeseitigung	411	406	20	386	5	-
72	Abfallbeseitigung	5 829	5 829	5 800	29	-	-
73	Märkte	79	79	2	77	-	-
74	Schlacht- und Viehhöfe	-	-	-	-	-	-
75	Bestattungswesen	565	564	171	393	1	-
76	Sonstige öffentliche Einrichtungen	1 654	1 603	13	1 590	51	-
77	Hilfsbetriebe der Verwaltung	488	487	-	487	1	-
78	Förderung der Land- und Forstwirtschaft	138	123	28	94	15	-
79	Fremdenverkehr, sonstige Förderung von Wirtschaft und Verkehr	34 643	32 850	15 631	17 218	1 794	-
790	Fremdenverkehr	9 489	9 476	1 858	7 618	12	-
791	sonstige Förderung von Wirtschaft und Verkehr	10 648	9 109	5 021	4 088	1 539	-
792	Förderung des Nahverkehrs (ÖPNV/SPNV)	14 387	14 144	8 661	5 483	243	-
793	Förderung der Schifffahrt und des Luftverkehrs	120	120	91	28	-	-
8	Wirtschaftliche Unternehmen, allgemeines Grund- und Sondervermögen	33 856	32 493	7 480	25 012	1 364	-
80	Verwaltung der wirtschaftlichen Unternehmen	-	-	-	-	-	-
81	Versorgungsunternehmen	1 894	1 894	27	1 867	-	-
810	Elektrizitätsversorgung (auch Windkraftanlagen)	232	232	1	232	-	-
813	Gasversorgung	-	-	-	-	-	-
815	Wasserversorgung	78	78	27	51	-	-
816	Fernwärmeversorgung	-	-	-	-	-	-
817	verbundene Versorgungsunternehmen	1 584	1 584	-	1 584	-	-
82	Verkehrsunternehmen	615	615	-	615	-	-
83	Verbundene Versorgungs- und Verkehrsunternehmen	1 000	1 000	-	1 000	-	-
84	Unternehmen der Wirtschaftsförderung	5 893	5 893	3	5 891	-	-
85	Land- und forstwirtschaftliche Unter- nehmen	9 117	9 100	6 867	2 233	18	-
850	landwirtschaftliche Unternehmen	2 196	2 195	-	2 195	1	-
855	forstwirtschaftliche Unternehmen	6 921	6 905	6 867	38	16	-
86	Kur- und Badebetriebe	2 757	2 752	-	2 752	4	-
87	Sonstige wirtschaftliche Unternehmen	9 191	8 965	3	8 962	225	-
88	Allgemeines Grundvermögen	1 277	160	118	42	1 117	-
89	Allgemeines Sondervermögen	2 112	2 112	462	1 650	-	-
9	Allgemeine Finanzwirtschaft	1 567 059	1 567 059	1 567 059	-	-	-
90	Steuern, allgemeine Zuweisungen und allgemeine Umlagen	1 567 059	1 567 059	1 567 059	-	-	-
91	Sonstige allgemeine Finanzwirtschaft	-	-	-	-	-	-
92	Abwicklung der Vorjahre	-	-	-	-	-	-
999	Insgesamt	4 068 476	2 254 901	1 833 504	421 396	4 665	1 808 911

30 Ausgaben und Einnahmen der Gemeinden und Gemeindeverbände 2007 nach Arten und Aufgabengebieten

1. Ausgaben

Gliederungs-Nr.	Aufgabengebiet	Ausgaben des Verwaltungshaushalts			
		sonstige Ausgaben des Verwaltungshaushalts	Bruttoausgaben des Verwaltungshaushalts	abzüglich Zahlungen von Gemeinden/GV	Gesamtausgaben des Verwaltungshaushalts
		1 000 EUR			
0	Allgemeine Verwaltung	1 147	823 786	6 468	817 318
00	Gemeindeorgane	-	111 567	243	111 323
01	Rechnungsprüfungsamt	-	13 976	13	13 963
02	Hauptverwaltung	353	372 059	4 223	367 836
03	Finanzverwaltung	748	163 571	821	162 750
05	Besondere Dienststellen der allgemeinen Verwaltung	-	22 056	108	21 948
06	Einrichtungen für die gesamte Verwaltung	46	97 981	563	97 418
08	Einrichtungen für Verwaltungsangehörige	-	42 577	497	42 080
1	Öffentliche Sicherheit und Ordnung	11	319 434	1 504	317 930
10	Polizeivollzugsdienst	-	23 917	8	23 909
11	Öffentliche Ordnung	11	188 408	886	187 522
12	Umweltschutz	-	7 912	35	7 877
13	Brandschutz	-	91 937	512	91 425
14	Katastrophenschutz und Zivilschutz	-	3 809	49	3 760
15	Verteidigungslasten - Verwaltung	-	-	-	-
16	Rettungsdienst	-	3 451	14	3 437
2	Schulen	57	625 173	38 908	586 265
20	Schulverwaltung	-	27 454	1 813	25 641
21	Grund- und Hauptschulen	48	194 298	17 028	177 269
211	Grundschulen	48	138 599	13 020	125 579
213	Hauptschulen	-	34 118	3 144	30 974
215	organisatorisch verbundene Grund- und Hauptschulen	-	21 580	864	20 717
22	Realschulen, regionale Schulen	9	63 970	5 472	58 497
221	Realschulen	-	34 538	4 024	30 514
225	regionale Schulen (kombinierte Haupt- und Realschulen)	9	29 432	1 448	27 983
23	Gymnasien, Kollegs (ohne berufliche Gymnasien)	-	52 313	113	52 199
24	Berufliche Schulen	-	57 575	4 644	52 931
27	Sonderschulen (Förderschulen)	-	45 696	1 891	43 806
28	Gesamtschulen und dergleichen	-	39 812	6 974	32 838
280	gemeinschaftliche, nicht aufteilbare Einrichtungen für örtlich vereinigte Schulen	-	25 997	5 674	20 323
281	Gesamtschulen (integrierte und kooperative)	-	13 811	1 300	12 511
285	freie Waldorfschulen	-	4	-	4
29	Übrige schulische Aufgaben	-	144 055	972	143 083
290	Schülerbeförderung und Beförderung von Kindern zu Kindergärten	-	129 596	550	129 046
293	Fördermaßnahmen für Schüler	-	619	32	587
295	sonstige schulische Aufgaben	-	13 840	390	13 450
3	Wissenschaft, Forschung, Kulturpflege	35	226 841	5 241	221 600
30	Verwaltung kultureller Angelegenheiten	-	8 825	23	8 801
31	Wissenschaft und Forschung	-	9 888	5	9 883
32	Museen, Sammlungen, Ausstellungen	-	26 866	186	26 680
321	nicht wissenschaftliche Museen, Sammlungen, Ausstellungen	-	24 387	186	24 202
323	zoologische und botanische Gärten	-	2 479	-	2 479
33	Theater und Musikpflege	-	100 438	4 135	96 303
331	Theater	-	74 288	3 912	70 376
332	Musikpflege (ohne Musikschulen)	-	2 850	35	2 815
333	Musikschulen	-	23 300	189	23 112
34	Heimat- und sonstige Kulturpflege	35	25 492	171	25 321

30 Ausgaben und Einnahmen der Gemeinden und Gemeindeverbände 2007 nach Arten und Aufgabengebieten

1. Ausgaben

Gliederungs-Nr.	Aufgabengebiet	Ausgaben des Verwaltungshaushalts			
		sonstige Ausgaben des Verwaltungshaushalts	Bruttoausgaben des Verwaltungshaushalts	abzüglich Zahlungen von Gemeinden/GV	Gesamtausgaben des Verwaltungshaushalts
		1 000 EUR			
35	Volksbildung	-	44 016	640	43 377
350	Volkshochschulen	-	23 170	301	22 869
352	öffentliche Büchereien	-	20 148	323	19 825
355	sonstige Volksbildung	-	698	16	683
36	Naturschutz, Denkmalschutz und -pflege	-	10 797	80	10 717
360	Naturschutz und Landschaftspflege	-	7 492	70	7 422
365	Denkmalschutz und -pflege	-	3 306	10	3 296
37	Kirchliche Angelegenheiten	-	518	1	517
4	Soziale Sicherung	3	3 284 112	293 923	2 990 189
40	Verwaltung der sozialen Angelegenheiten	-	203 564	20 012	183 552
400	allgemeine Sozialverwaltung (ohne Verwaltung der Jugendhilfe, Lastenausgleichsverwaltung und Versicherungsamt)	-	72 916	821	72 094
405	Verwaltung der Grundsicherung für Arbeitssuchende	-	52 461	1 554	50 907
407	Verwaltung der Jugendhilfe (ohne Verwaltung der Einrichtungen)	-	75 156	17 636	57 520
408	Versicherungsamt (soweit organisatorisch selbständig)	-	1 994	-	1 994
409	Lastenausgleichsverwaltung	-	1 037	-	1 037
41	Sozialhilfe nach dem SGB II	-	1 137 350	46 872	1 090 478
410	Hilfe zum Lebensunterhalt	-	238 443	18 058	220 385
411	Hilfe zur Pflege	-	134 809	760	134 049
412	Eingliederungshilfe für behinderte Menschen	-	506 213	1 509	504 704
413	Hilfen zur Gesundheit	-	27 733	261	27 472
414	Hilfe zur Überwindung besonderer sozialer Schwierigkeiten, Hilfe in anderen Lebenslagen	-	42 574	663	41 911
415	Grundsicherung im Alter und bei Erwerbsminderung, Leistungen nach dem Vierten Kapitel SGB XII	-	187 578	25 621	161 957
42	Durchführung des Asylbewerberleistungsgesetzes	-	50 934	11 386	39 547
43	Soziale Einrichtungen (ohne Einrichtungen der Jugendhilfe)	-	8 958	259	8 700
431	soziale Einrichtungen für Ältere (ohne Pflegeeinrichtungen)	-	2 851	6	2 845
432	soziale Einrichtungen für pflegebedürftige Menschen	-	1 675	-	1 675
433	soziale Einrichtungen für Behinderte	-	228	-	228
435	soziale Einrichtungen für Personen mit besonderen sozialen Schwierigkeiten	-	730	7	723
436	soziale Einrichtungen für Aussiedlerinnen und Aussiedler und Asylbewerberinnen und Asylbewerber	-	509	69	441
439	andere soziale Einrichtungen	-	2 965	176	2 789
44	Kriegsopferfürsorge (KOF) und ähnliche Maßnahmen	-	19 010	-	19 010
45	Jugendhilfe nach dem KJHG	-	380 837	22 366	358 472
451	Jugendarbeit	-	15 373	900	14 474
452	Jugendsozialarbeit, erzieherischer Kinder- und Jugendschutz	-	4 161	138	4 023
453	Förderung der Erziehung in der Familie	-	4 582	337	4 245

30 Ausgaben und Einnahmen der Gemeinden und Gemeindeverbände 2007 nach Arten und Aufgabengebieten

1. Ausgaben

Gliederungs-Nr.	Aufgabengebiet	Ausgaben des Verwaltungshaushalts			
		sonstige Ausgaben des Verwaltungshaushalts	Bruttoausgaben des Verwaltungshaushalts	abzüglich Zahlungen von Gemeinden/ GV	Gesamtausgaben des Verwaltungshaushalts
		1 000 EUR			
454	Förderung von Kindern in Tageseinrichtungen und in Tagespflege	-	49 922	581	49 341
455	Hilfe zur Erziehung	-	283 973	18 118	265 855
456	Hilfe für junge Volljährige / Inobhutnahme	-	17 104	644	16 460
457	Adoptionsvermittlung, Beistandschaft, Amtspflegschaft und -vormundschaft, Gerichtshilfen	-	3 194	194	3 000
458	sonstige Aufgaben	-	2 528	1 454	1 073
46	Einrichtungen der Jugendhilfe	3	858 329	143 791	714 538
460	Einrichtungen der Jugendarbeit	2	37 157	1 168	35 990
461	Jugendwohnheime, Schülerheime, Wohnheime für Auszubildende	-	7 054	-	7 054
462	Einrichtungen der Familienförderung	-	192	9	183
463	Einrichtungen für werdende Mütter und Mütter oder Väter mit Kind(ern)	-	5	-	5
464	Tageseinrichtungen für Kinder	1	786 269	140 978	645 291
465	Erziehungs-, Jugend- und Familienberatungsstellen	-	13 285	1 248	12 038
466	Einrichtungen für Hilfe zur Erziehung und Hilfe für junge Volljährige sowie für die Inobhutnahme	-	183	52	132
467	Einrichtungen der Mitarbeiterfortbildung	-	26	-	26
468	sonstige Einrichtungen	-	14 158	338	13 820
47	Förderung von anderen Trägern der Wohlfahrtspflege	-	12 258	965	11 293
48	Weitere soziale Bereiche	-	574 398	46 336	528 062
481	Vollzug des Unterhaltsvorschussgesetzes	-	40 349	192	40 158
482	Grundsicherung nach dem Zweiten Buch Sozialgesetzbuch (SGB II)	-	531 591	46 144	485 447
486	Vollzug des Betreuungsgesetzes	-	2 440	-	2 440
487	Hilfe für Heimkehrer und politische Häftlinge	-	18	-	18
49	Sonstige soziale Angelegenheiten	-	38 472	1 937	36 535
5	Gesundheit, Sport, Erholung	422	250 886	4 790	246 096
50	Öffentlicher Gesundheitsdienst	-	30 090	169	29 922
51	Krankenhäuser	-	3 504	-	3 504
54	Sonstige Einrichtungen und Maßnahmen der Gesundheitspflege	-	9 815	43	9 771
55	Förderung des Sports	-	15 169	158	15 011
56	Eigene Sportstätten	-	44 237	1 676	42 561
57	Badeanstalten	421	67 016	1 897	65 119
58	Park- und Gartenanlagen	-	74 140	822	73 318
59	Sonstige Erholungseinrichtungen	0	6 915	25	6 890
6	Bau- und Wohnungswesen, Verkehr	328	546 225	2 345	543 880
60	Bauverwaltung	10	112 056	580	111 477
61	Städteplanung, Vermessung, Bauordnung	17	82 216	456	81 760
62	Wohnungsbauförderung	1	7 090	1	7 089
63	Gemeindestraßen	298	189 546	967	188 578
65	Kreisstraßen	0	44 734	186	44 547
66	Bundes- und Landesstraßen	-	10 099	-	10 099
660	Bundesstraßen	-	5 078	-	5 078
665	Landesstraßen	-	5 021	-	5 021
67	Straßenbeleuchtung und -reinigung	1	77 768	47	77 721
670	Straßenbeleuchtung	1	60 726	18	60 708
675	Straßenreinigung	-	17 042	29	17 013
68	Parkeinrichtungen	-	10 203	4	10 199
69	Wasserläufe, Wasserbau	-	12 513	105	12 409

30 Ausgaben und Einnahmen der Gemeinden und Gemeindeverbände 2007 nach Arten und Aufgabengebieten

1. Ausgaben

Gliederungs-Nr.	Aufgabengebiet	Ausgaben des Verwaltungshaushalts			
		sonstige Ausgaben des Verwaltungshaushalts	Bruttoausgaben des Verwaltungshaushalts	abzüglich Zahlungen von Gemeinden/GV	Gesamtausgaben des Verwaltungshaushalts
		1 000 EUR			
7	Öffentliche Einrichtungen, Wirtschaftsförderung	914	341 221	13 008	328 212
70	Abwasserbeseitigung	93	4 913	-	4 913
72	Abfallbeseitigung	-	9 742	265	9 476
73	Märkte	-	7 008	0	7 007
74	Schlacht- und Viehhöfe	-	85	-	85
75	Bestattungswesen	-	55 513	467	55 047
76	Sonstige öffentliche Einrichtungen	87	54 297	578	53 719
77	Hilfsbetriebe der Verwaltung	-	98 969	8 688	90 281
78	Förderung der Land- und Forstwirtschaft	-	22 047	189	21 859
79	Fremdenverkehr, sonstige Förderung von Wirtschaft und Verkehr	734	88 647	2 821	85 826
790	Fremdenverkehr	5	45 536	1 527	44 009
791	sonstige Förderung von Wirtschaft und Verkehr	730	22 134	738	21 396
792	Förderung des Nahverkehrs (ÖPNV/SPNV)	-	20 686	525	20 160
793	Förderung der Schifffahrt und des Luftverkehrs	-	291	30	260
8	Wirtschaftliche Unternehmen, allgemeines Grund- und Sondervermögen	735	249 597	4 983	244 614
80	Verwaltung der wirtschaftlichen Unternehmen	-	1 607	66	1 541
81	Versorgungsunternehmen	250	6 609	27	6 582
810	Elektrizitätsversorgung (auch Windkraftanlagen)	54	2 234	-	2 234
813	Gasversorgung	-	13	-	13
815	Wasserversorgung	152	1 453	0	1 453
816	Fernwärmeversorgung	-	62	27	35
817	verbundene Versorgungsunternehmen	44	2 848	-	2 848
82	Verkehrsunternehmen	-	1 385	42	1 343
83	Verbundene Versorgungs- und Verkehrsunternehmen	-	6 798	2	6 796
84	Unternehmen der Wirtschaftsförderung	9	10 446	8	10 438
85	Land- und forstwirtschaftliche Unternehmen	0	114 556	4 491	110 065
850	landwirtschaftliche Unternehmen	-	2 332	-	2 332
855	forstwirtschaftliche Unternehmen	0	112 224	4 491	107 733
86	Kur- und Badebetriebe	-	3 054	-	3 054
87	Sonstige wirtschaftliche Unternehmen	-	21 751	103	21 648
88	Allgemeines Grundvermögen	68	74 750	201	74 549
89	Allgemeines Sondervermögen	408	8 640	43	8 597
9	Allgemeine Finanzwirtschaft	2 613 771	4 185 863	1 491 576	2 694 288
90	Steuern, allgemeine Zuweisungen und allgemeine Umlagen	11 673	1 578 732	1 473 041	105 690
91	Sonstige allgemeine Finanzwirtschaft	909 130	914 164	18 534	895 629
92	Abwicklung der Vorjahre	1 692 968	1 692 968	-	1 692 968
999	I n s g e s a m t	2 617 422	10 853 138	1 862 746	8 990 391

30 Ausgaben und Einnahmen der Gemeinden und Gemeindeverbände 2007 nach Arten und Aufgabengebieten

1. Ausgaben

Gliederungs-Nr.	Aufgabengebiet	Ausgaben des Vermögenshaushalts				
		Gewährung von Darlehen		Erwerb von Beteiligungen, Kapitalanlagen	Erwerb von Sachvermögen	Baumaßnahmen
		zusammen	darunter an sonstige Bereiche			
				1 000 EUR		
0	Allgemeine Verwaltung	31	31	621	19 604	30 083
00	Gemeindeorgane	-	-	160	339	593
01	Rechnungsprüfungsamt	-	-	-	1	-
02	Hauptverwaltung	31	31	461	11 087	19 611
03	Finanzverwaltung	0	0	-	667	8
05	Besondere Dienststellen der allgemeinen Verwaltung	-	-	-	50	29
06	Einrichtungen für die gesamte Verwaltung	-	-	-	7 453	9 843
08	Einrichtungen für Verwaltungsangehörige	-	-	-	7	-
1	Öffentliche Sicherheit und Ordnung	8	8	-	26 638	17 268
10	Polizeivollzugsdienst	-	-	-	140	12
11	Öffentliche Ordnung	-	-	-	386	716
12	Umweltschutz	8	8	-	122	46
13	Brandschutz	-	-	-	25 235	16 438
14	Katastrophenschutz und Zivilschutz	-	-	-	432	58
15	Verteidigungslasten - Verwaltung	-	-	-	-	-
16	Rettungsdienst	-	-	-	323	-
2	Schulen	-	-	1	36 837	161 301
20	Schulverwaltung	-	-	-	311	1 034
21	Grund- und Hauptschulen	-	-	-	8 983	63 139
211	Grundschulen	-	-	-	6 763	44 651
213	Hauptschulen	-	-	-	1 144	9 626
215	organisatorisch verbundene Grund- und Hauptschulen	-	-	-	1 076	8 862
22	Realschulen, regionale Schulen	-	-	-	7 656	33 151
221	Realschulen	-	-	-	4 408	11 726
225	regionale Schulen (kombinierte Haupt- und Realschulen)	-	-	-	3 248	21 426
23	Gymnasien, Kollegs (ohne berufliche Gymnasien)	-	-	-	5 960	21 406
24	Berufliche Schulen	-	-	1	7 512	9 522
27	Sonderschulen (Förderschulen)	-	-	-	2 325	11 684
28	Gesamtschulen und dergleichen	-	-	-	3 310	21 056
280	gemeinschaftliche, nicht aufteilbare Einrichtungen für örtlich vereinigte Schulen	-	-	-	1 632	10 074
281	Gesamtschulen (integrierte und kooperative)	-	-	-	1 678	10 983
285	freie Waldorfschulen	-	-	-	-	-
29	Übrige schulische Aufgaben	-	-	-	780	308
290	Schülerbeförderung und Beförderung von Kindern zu Kindergärten	-	-	-	-	91
293	Fördermaßnahmen für Schüler	-	-	-	-	-
295	sonstige schulische Aufgaben	-	-	-	780	217
3	Wissenschaft, Forschung, Kulturpflege	15	15	1 124	4 311	27 618
30	Verwaltung kultureller Angelegenheiten	-	-	-	20	0
31	Wissenschaft und Forschung	-	-	-	115	555
32	Museen, Sammlungen, Ausstellungen	-	-	35	1 028	7 707
321	nicht wissenschaftliche Museen, Sammlungen, Ausstellungen	-	-	35	1 028	7 460
323	zoologische und botanische Gärten	-	-	-	-	247
33	Theater und Musikpflege	-	-	14	697	8 069
331	Theater	-	-	14	588	7 896
332	Musikpflege (ohne Musikschulen)	-	-	-	7	84
333	Musikschulen	-	-	-	102	89
34	Heimat- und sonstige Kulturpflege	15	15	1 075	477	4 000

30 Ausgaben und Einnahmen der Gemeinden und Gemeindeverbände 2007 nach Arten und Aufgabengebieten

1. Ausgaben

Gliederungs-Nr.	Aufgabengebiet	Ausgaben des Vermögenshaushalts				
		Gewährung von Darlehen		Erwerb von Beteiligungen, Kapitalanlagen	Erwerb von Sachvermögen	Baumaßnahmen
		zusammen	darunter an sonstige Bereiche			
		1 000 EUR				
35	Volksbildung	-	-	-	1 103	618
350	Volkshochschulen	-	-	-	150	433
352	öffentliche Büchereien	-	-	-	953	182
355	sonstige Volksbildung	-	-	-	-	3
36	Naturschutz, Denkmalschutz und -pflege	-	-	-	853	6 360
360	Naturschutz und Landschaftspflege	-	-	-	639	2 740
365	Denkmalschutz und -pflege	-	-	-	214	3 620
37	Kirchliche Angelegenheiten	-	-	-	17	308
4	Soziale Sicherung	1 137	1 137	-	4 956	19 661
40	Verwaltung der sozialen Angelegenheiten	5	5	-	347	413
400	allgemeine Sozialverwaltung (ohne Verwaltung der Jugendhilfe, Lastenausgleichsverwaltung und Versicherungsamt)	5	5	-	81	409
405	Verwaltung der Grundsicherung für Arbeitssuchende	-	-	-	15	-
407	Verwaltung der Jugendhilfe (ohne Verwaltung der Einrichtungen)	-	-	-	251	0
408	Versicherungsamt (soweit organisatorisch selbständig)	-	-	-	-	3
409	Lastenausgleichsverwaltung	-	-	-	-	-
41	Sozialhilfe nach dem SGB II	-	-	-	0	-
410	Hilfe zum Lebensunterhalt	-	-	-	0	-
411	Hilfe zur Pflege	-	-	-	-	-
412	Eingliederungshilfe für behinderte Menschen	-	-	-	-	-
413	Hilfen zur Gesundheit	-	-	-	-	-
414	Hilfe zur Überwindung besonderer sozialer Schwierigkeiten, Hilfe in anderen Lebenslagen	-	-	-	-	-
415	Grundsicherung im Alter und bei Erwerbsminderung, Leistungen nach dem Vierten Kapitel SGB XII	-	-	-	-	-
42	Durchführung des Asylbewerberleistungsgesetzes	-	-	-	-	-
43	Soziale Einrichtungen (ohne Einrichtungen der Jugendhilfe)	1 103	1 103	-	149	706
431	soziale Einrichtungen für Ältere (ohne Pflegeeinrichtungen)	1 103	1 103	-	2	-
432	soziale Einrichtungen für pflegebedürftige Menschen	-	-	-	125	41
433	soziale Einrichtungen für Behinderte	-	-	-	6	-
435	soziale Einrichtungen für Personen mit besonderen sozialen Schwierigkeiten	-	-	-	2	89
436	soziale Einrichtungen für Aussiedlerinnen und Aussiedler und Asylbewerberinnen und Asylbewerber	-	-	-	-	-
439	andere soziale Einrichtungen	-	-	-	14	576
44	Kriegsopferfürsorge (KOF) und ähnliche Maßnahmen	-	-	-	-	-
45	Jugendhilfe nach dem KJHG	-	-	-	31	-
451	Jugendarbeit	-	-	-	21	-
452	Jugendsozialarbeit, erzieherischer Kinder- und Jugendschutz	-	-	-	4	-
453	Förderung der Erziehung in der Familie	-	-	-	-	-

30 Ausgaben und Einnahmen der Gemeinden und Gemeindeverbände 2007 nach Arten und Aufgabengebieten

1. Ausgaben

Gliederungs-Nr.	Aufgabengebiet	Ausgaben des Vermögenshaushalts				
		Gewährung von Darlehen		Erwerb von Beteiligungen, Kapitalanlagen	Erwerb von Sachvermögen	Baumaßnahmen
		zusammen	darunter an sonstige Bereiche			
				1 000 EUR		
454	Förderung von Kindern in Tageseinrichtungen und in Tagespflege	-	-	-	0	-
455	Hilfe zur Erziehung	-	-	-	2	-
456	Hilfe für junge Volljährige / Inobhutnahme	-	-	-	-	-
457	Adoptionsvermittlung, Beistandschaft, Amtspflegschaft und -vormundschaft, Gerichtshilfen	-	-	-	4	-
458	sonstige Aufgaben	-	-	-	-	-
46	Einrichtungen der Jugendhilfe	-	-	-	4 427	18 488
460	Einrichtungen der Jugendarbeit	-	-	-	1 806	6 136
461	Jugendwohnheime, Schülerheime, Wohnheime für Auszubildende	-	-	-	87	324
462	Einrichtungen der Familienförderung	-	-	-	-	6
463	Einrichtungen für werdende Mütter und Mütter oder Väter mit Kind(ern)	-	-	-	-	-
464	Tageseinrichtungen für Kinder	-	-	-	2 423	11 658
465	Erziehungs-, Jugend- und Familienberatungsstellen	-	-	-	9	-
466	Einrichtungen für Hilfe zur Erziehung und Hilfe für junge Volljährige sowie für die Inobhutnahme	-	-	-	-	-
467	Einrichtungen der Mitarbeiterfortbildung	-	-	-	-	-
468	sonstige Einrichtungen	-	-	-	102	363
47	Förderung von anderen Trägern der Wohlfahrtspflege	30	30	-	-	-
48	Weitere soziale Bereiche	-	-	-	0	-
481	Vollzug des Unterhaltsvorschussgesetzes	-	-	-	-	-
482	Grundsicherung nach dem Zweiten Buch Sozialgesetzbuch (SGB II)	-	-	-	-	-
486	Vollzug des Betreuungsgesetzes	-	-	-	0	-
487	Hilfe für Heimkehrer und politische Häftlinge	-	-	-	-	-
49	Sonstige soziale Angelegenheiten	-	-	-	2	54
5	Gesundheit, Sport, Erholung	262	262	293	5 129	47 020
50	Öffentlicher Gesundheitsdienst	-	-	-	103	-
51	Krankenhäuser	-	-	-	-	20
54	Sonstige Einrichtungen und Maßnahmen der Gesundheitspflege	-	-	-	7	28
55	Förderung des Sports	262	262	50	29	673
56	Eigene Sportstätten	-	-	-	1 934	23 053
57	Badeanstalten	-	-	243	409	12 912
58	Park- und Gartenanlagen	-	-	-	2 525	8 236
59	Sonstige Erholungseinrichtungen	-	-	-	122	2 098
6	Bau- und Wohnungswesen, Verkehr	168	168	211	45 670	349 846
60	Bauverwaltung	-	-	-	292	238
61	Städteplanung, Vermessung, Bauordnung	78	78	-	20 063	50 701
62	Wohnungsbauförderung	56	56	211	4 652	3 901
63	Gemeindestraßen	34	34	-	15 479	218 797
65	Kreisstraßen	0	0	-	2 825	45 476
66	Bundes- und Landesstraßen	-	-	-	313	6 779
660	Bundesstraßen	-	-	-	81	5 039
665	Landesstraßen	-	-	-	232	1 740
67	Straßenbeleuchtung und -reinigung	-	-	-	342	4 052
670	Straßenbeleuchtung	-	-	-	30	4 032
675	Straßenreinigung	-	-	-	313	20
68	Parkeinrichtungen	-	-	-	238	4 627
69	Wasserläufe, Wasserbau	-	-	-	1 466	15 274

30 Ausgaben und Einnahmen der Gemeinden und Gemeindeverbände 2007 nach Arten und Aufgabengebieten

1. Ausgaben

Gliederungs-Nr.	Aufgabengebiet	Ausgaben des Vermögenshaushalts				
		Gewährung von Darlehen		Erwerb von Beteiligungen, Kapitalanlagen	Erwerb von Sachvermögen	Baumaßnahmen
		zusammen	darunter an sonstige Bereiche			
		1 000 EUR				
7	Öffentliche Einrichtungen, Wirtschaftsförderung	4 771	4 757	2 966	17 098	69 415
70	Abwasserbeseitigung	4 594	4 594	591	2	181
72	Abfallbeseitigung	-	-	-	15	269
73	Märkte	43	43	-	67	1 360
74	Schlacht- und Viehhöfe	-	-	-	-	-
75	Bestattungswesen	-	-	1	1 515	9 319
76	Sonstige öffentliche Einrichtungen	-	-	835	2 029	27 929
77	Hilfsbetriebe der Verwaltung	-	-	-	6 705	2 957
78	Förderung der Land- und Forstwirtschaft	35	20	3	252	9 154
79	Fremdenverkehr, sonstige Förderung von Wirtschaft und Verkehr	99	99	1 535	6 513	18 246
790	Fremdenverkehr	10	10	200	1 987	5 648
791	sonstige Förderung von Wirtschaft und Verkehr	89	89	1 335	4 295	8 199
792	Förderung des Nahverkehrs (ÖPNV/SPNV)	-	-	-	231	4 386
793	Förderung der Schifffahrt und des Luftverkehrs	-	-	-	-	13
8	Wirtschaftliche Unternehmen, allgemeines Grund- und Sondervermögen	2 521	2 521	55 277	60 314	33 113
80	Verwaltung der wirtschaftlichen Unternehmen	-	-	160	-	-
81	Versorgungsunternehmen	87	87	38 788	0	2 168
810	Elektrizitätsversorgung (auch Windkraftanlagen)	87	87	38 272	0	1 824
813	Gasversorgung	-	-	-	-	12
815	Wasserversorgung	-	-	516	-	226
816	Fernwärmeversorgung	-	-	-	-	106
817	verbundene Versorgungsunternehmen	-	-	-	-	-
82	Verkehrsunternehmen	-	-	23	40	2 392
83	Verbundene Versorgungs- und Verkehrsunternehmen	-	-	107	-	29
84	Unternehmen der Wirtschaftsförderung	-	-	12 864	31	5 064
85	Land- und forstwirtschaftliche Unternehmen	-	-	187	1 403	1 037
850	landwirtschaftliche Unternehmen	-	-	47	-	24
855	forstwirtschaftliche Unternehmen	-	-	140	1 403	1 013
86	Kur- und Badebetriebe	-	-	-	17	65
87	Sonstige wirtschaftliche Unternehmen	2 434	2 434	51	1 975	2 520
88	Allgemeines Grundvermögen	-	-	304	56 834	19 814
89	Allgemeines Sondervermögen	0	0	2 795	14	24
9	Allgemeine Finanzwirtschaft	-	-	-	-	-
90	Steuern, allgemeine Zuweisungen und allgemeine Umlagen	-	-	-	-	-
91	Sonstige allgemeine Finanzwirtschaft	-	-	-	-	-
92	Abwicklung der Vorjahre	-	-	-	-	-
999	Insgesamt	8 913	8 899	60 494	220 557	755 325

30 Ausgaben und Einnahmen der Gemeinden und Gemeindeverbände 2007 nach Arten und Aufgabengebieten

1. Ausgaben

Gliederungs-Nr.	Aufgabengebiet	Ausgaben des Vermögenshaushalts					
		Zuweisung und Zuschüsse für Investitionen		sonstige Ausgaben des Vermögenshaushalts	Bruttoausgaben des Vermögenshaushalts	abzüglich Zahlungen von Gemeinden/ GV	Gesamtausgaben des Vermögenshaushalts
		zusammen	darunter an andere Bereiche				
				1 000 EUR			
0	Allgemeine Verwaltung	2 077	1 725	-	52 417	54	52 363
00	Gemeindeorgane	53	34	-	1 145	-	1 145
01	Rechnungsprüfungsamt	-	-	-	1	-	-
02	Hauptverwaltung	2 022	1 691	-	33 212	49	33 162
03	Finanzverwaltung	-	-	-	675	-	675
05	Besondere Dienststellen der allgemeinen Verwaltung	-	-	-	79	-	79
06	Einrichtungen für die gesamte Verwaltung	2	-	-	17 297	4	17 293
08	Einrichtungen für Verwaltungsangehörige	-	-	-	7	-	7
1	Öffentliche Sicherheit und Ordnung	3 098	1 329	-	47 012	1 746	45 266
10	Polizeivollzugsdienst	-	-	-	152	-	152
11	Öffentliche Ordnung	3	3	-	1 105	3	1 102
12	Umweltschutz	29	29	-	205	-	205
13	Brandschutz	1 312	80	-	42 984	1 741	41 243
14	Katastrophenschutz und Zivilschutz	1 362	826	-	1 852	2	1 850
15	Verteidigungslasten - Verwaltung	-	-	-	-	-	-
16	Rettungsdienst	392	392	-	714	-	714
2	Schulen	15 264	4 254	-	213 403	14 803	198 600
20	Schulverwaltung	176	-	-	1 520	4	1 517
21	Grund- und Hauptschulen	5 426	1 826	-	77 548	4 088	73 460
211	Grundschulen	3 501	1 784	-	54 916	2 537	52 378
213	Hauptschulen	1 164	42	-	11 934	803	11 131
215	organisatorisch verbundene Grund- und Hauptschulen	761	-	-	10 699	748	9 951
22	Realschulen, regionale Schulen	3 793	-	-	44 600	6 189	38 411
221	Realschulen	1 225	-	-	17 358	1 570	15 788
225	regionale Schulen (kombinierte Haupt- und Realschulen)	2 568	-	-	27 242	4 619	22 623
23	Gymnasien, Kollegs (ohne berufliche Gymnasien)	782	722	-	28 148	45	28 103
24	Berufliche Schulen	1 413	1 250	-	18 448	81	18 367
27	Sonderschulen (Förderschulen)	721	455	-	14 730	284	14 446
28	Gesamtschulen und dergleichen	2 526	2	-	26 892	4 053	22 839
280	gemeinschaftliche, nicht aufteilbare Einrichtungen für örtlich vereinigte Schulen	291	2	-	11 998	1 996	10 002
281	Gesamtschulen (integrierte und kooperative)	2 234	-	-	14 895	2 058	12 837
285	freie Waldorfschulen	-	-	-	-	-	-
29	Übrige schulische Aufgaben	428	-	-	1 516	60	1 456
290	Schülerbeförderung und Beförderung von Kindern zu Kindergärten	-	-	-	91	-	91
293	Fördermaßnahmen für Schüler	-	-	-	-	-	-
295	sonstige schulische Aufgaben	428	-	-	1 425	60	1 365
3	Wissenschaft, Forschung, Kulturpflege	2 209	1 718	-	35 276	400	34 876
30	Verwaltung kultureller Angelegenheiten	26	21	-	46	-	46
31	Wissenschaft und Forschung	45	45	-	715	-	715
32	Museen, Sammlungen, Ausstellungen	515	375	-	9 285	2	9 282
321	nicht wissenschaftliche Museen, Sammlungen, Ausstellungen	165	25	-	8 688	2	8 686
323	zoologische und botanische Gärten	350	350	-	597	-	597
33	Theater und Musikpflege	175	65	-	8 955	116	8 839
331	Theater	115	5	-	8 613	105	8 508
332	Musikpflege (ohne Musikschulen)	60	60	-	151	11	140
333	Musikschulen	-	-	-	191	0	191
34	Heimat- und sonstige Kulturpflege	452	293	-	6 019	114	5 906

30 Ausgaben und Einnahmen der Gemeinden und Gemeindeverbände 2007 nach Arten und Aufgabengebieten

1. Ausgaben

Gliederungs-Nr.	Aufgabengebiet	Ausgaben des Vermögenshaushalts					
		Zuweisung und Zuschüsse für Investitionen		sonstige Ausgaben des Vermögenshaushalts	Bruttoausgaben des Vermögenshaushalts	abzüglich Zahlungen von Gemeinden/ GV	Gesamtausgaben des Vermögenshaushalts
		zusammen	darunter an andere Bereiche				
		1 000 EUR					
35	Volksbildung	23	20	-	1 745	13	1 732
350	Volkshochschulen	10	10	-	594	-	594
352	öffentliche Büchereien	13	10	-	1 148	13	1 135
355	sonstige Volksbildung	-	-	-	3	-	3
36	Naturschutz, Denkmalschutz und -pflege	327	262	-	7 540	149	7 391
360	Naturschutz und Landschaftspflege	59	8	-	3 438	32	3 405
365	Denkmalschutz und -pflege	268	254	-	4 102	116	3 986
37	Kirchliche Angelegenheiten	646	637	-	971	6	965
4	Soziale Sicherung	10 081	6 758	242	36 077	2 628	33 449
40	Verwaltung der sozialen Angelegenheiten	-	-	-	764	40	724
400	allgemeine Sozialverwaltung (ohne Verwaltung der Jugendhilfe, Lastenausgleichsverwaltung und Versicherungsamt)	-	-	-	495	-	495
405	Verwaltung der Grundsicherung für Arbeitssuchende	-	-	-	15	-	15
407	Verwaltung der Jugendhilfe (ohne Verwaltung der Einrichtungen)	-	-	-	252	40	212
408	Versicherungsamt (soweit organisatorisch selbständig)	-	-	-	3	-	3
409	Lastenausgleichsverwaltung	-	-	-	-	-	-
41	Sozialhilfe nach dem SGB II	-	-	-	0	-	0
410	Hilfe zum Lebensunterhalt	-	-	-	0	-	0
411	Hilfe zur Pflege	-	-	-	-	-	-
412	Eingliederungshilfe für behinderte Menschen	-	-	-	-	-	-
413	Hilfen zur Gesundheit	-	-	-	-	-	-
414	Hilfe zur Überwindung besonderer sozialer Schwierigkeiten, Hilfe in anderen Lebenslagen	-	-	-	-	-	-
415	Grundsicherung im Alter und bei Erwerbsminderung, Leistungen nach dem Vierten Kapitel SGB XII	-	-	-	-	-	-
42	Durchführung des Asylbewerberleistungsgesetzes	-	-	-	-	-	-
43	Soziale Einrichtungen (ohne Einrichtungen der Jugendhilfe)	2	2	-	1 960	-	1 960
431	soziale Einrichtungen für Ältere (ohne Pflegeeinrichtungen)	2	2	-	1 106	-	1 106
432	soziale Einrichtungen für pflegebedürftige Menschen	-	-	-	166	-	166
433	soziale Einrichtungen für Behinderte	-	-	-	6	-	6
435	soziale Einrichtungen für Personen mit besonderen sozialen Schwierigkeiten	-	-	-	91	-	91
436	soziale Einrichtungen für Aussiedlerinnen und Aussiedler und Asylbewerberinnen und Asylbewerber	-	-	-	-	-	-
439	andere soziale Einrichtungen	-	-	-	591	-	591
44	Kriegsopferfürsorge (KOF) und ähnliche Maßnahmen	-	-	-	-	-	-
45	Jugendhilfe nach dem KJHG	196	167	-	227	8	220
451	Jugendarbeit	150	134	-	170	8	163
452	Jugendsozialarbeit, erzieherischer Kinder- und Jugendschutz	10	-	-	14	-	14
453	Förderung der Erziehung in der Familie	-	-	-	-	-	-

30 Ausgaben und Einnahmen der Gemeinden und Gemeindeverbände 2007 nach Arten und Aufgabengebieten

1. Ausgaben

Gliederungs-Nr.	Aufgabengebiet	Ausgaben des Vermögenshaushalts					
		Zuweisung und Zuschüsse für Investitionen		sonstige Ausgaben des Vermögenshaushalts	Bruttoausgaben des Vermögenshaushalts	abzüglich Zahlungen von Gemeinden/ GV	Gesamtausgaben des Vermögenshaushalts
		zusammen	darunter an andere Bereiche				
454	Förderung von Kindern in Tageseinrichtungen und in Tagespflege	36	33	-	36	-	36
455	Hilfe zur Erziehung	-	-	-	2	-	2
456	Hilfe für junge Volljährige / Inobhutnahme	-	-	-	-	-	-
457	Adoptionsvermittlung, Beistandschaft, Amtspflegschaft und -vormundschaft, Gerichtshilfen	-	-	-	4	-	4
458	sonstige Aufgaben	-	-	-	-	-	-
46	Einrichtungen der Jugendhilfe	8 130	4 888	242	31 288	2 581	28 707
460	Einrichtungen der Jugendarbeit	416	284	-	8 358	36	8 322
461	Jugendwohnheime, Schülerheime, Wohnheime für Auszubildende	0	-	-	411	3	408
462	Einrichtungen der Familienförderung	-	-	-	6	-	6
463	Einrichtungen für werdende Mütter und Mütter oder Väter mit Kind(ern)	-	-	-	-	-	-
464	Tageseinrichtungen für Kinder	7 679	4 573	242	22 002	2 541	19 461
465	Erziehungs-, Jugend- und Familienberatungsstellen	3	-	-	13	-	13
466	Einrichtungen für Hilfe zur Erziehung und Hilfe für junge Volljährige sowie für die Inobhutnahme	-	-	-	-	-	-
467	Einrichtungen der Mitarbeiterfortbildung	-	-	-	-	-	-
468	sonstige Einrichtungen	32	31	-	497	0	497
47	Förderung von anderen Trägern der Wohlfahrtspflege	1 747	1 696	-	1 777	-	1 777
48	Weitere soziale Bereiche	-	-	-	0	-	0
481	Vollzug des Unterhaltsvorschussgesetzes	-	-	-	-	-	-
482	Grundsicherung nach dem Zweiten Buch Sozialgesetzbuch (SGB II)	-	-	-	-	-	-
486	Vollzug des Betreuungsgesetzes	-	-	-	0	-	0
487	Hilfe für Heimkehrer und politische Häftlinge	-	-	-	-	-	-
49	Sonstige soziale Angelegenheiten	5	5	-	61	-	61
5	Gesundheit, Sport, Erholung	21 596	16 173	1	74 301	2 339	71 962
50	Öffentlicher Gesundheitsdienst	12	12	-	114	-	114
51	Krankenhäuser	302	302	-	322	-	322
54	Sonstige Einrichtungen und Maßnahmen der Gesundheitspflege	102	102	-	137	-	137
55	Förderung des Sports	13 633	12 064	-	14 647	33	14 614
56	Eigene Sportstätten	1 791	673	1	26 779	1 464	25 315
57	Badeanstalten	2 875	158	-	16 440	784	15 656
58	Park- und Gartenanlagen	2 805	2 805	-	13 565	53	13 513
59	Sonstige Erholungseinrichtungen	77	58	-	2 297	5	2 292
6	Bau- und Wohnungswesen, Verkehr	33 003	24 960	1 209	430 107	4 232	425 875
60	Bauverwaltung	-	-	-	530	6	524
61	Städteplanung, Vermessung, Bauordnung	14 579	13 221	152	85 573	104	85 469
62	Wohnungsbauförderung	3 616	3 616	-	12 435	4	12 431
63	Gemeindestraßen	9 876	7 419	867	245 053	1 587	243 467
65	Kreisstraßen	2 749	60	186	51 236	1 851	49 385
66	Bundes- und Landesstraßen	244	82	-	7 336	79	7 257
660	Bundesstraßen	144	-	-	5 264	73	5 191
665	Landesstraßen	100	82	-	2 071	6	2 065
67	Straßenbeleuchtung und -reinigung	80	80	-	4 474	12	4 463
670	Straßenbeleuchtung	80	80	-	4 142	12	4 130
675	Straßenreinigung	-	-	-	333	-	333
68	Parkeinrichtungen	28	28	4	4 897	-	4 897
69	Wasserläufe, Wasserbau	1 831	454	-	18 571	589	17 982

30 Ausgaben und Einnahmen der Gemeinden und Gemeindeverbände 2007 nach Arten und Aufgabengebieten

1. Ausgaben

Gliederungs-Nr.	Aufgabengebiet	Ausgaben des Vermögenshaushalts					
		Zuweisung und Zuschüsse für Investitionen		sonstige Ausgaben des Vermögenshaushalts	Bruttoausgaben des Vermögenshaushalts	abzüglich Zahlungen von Gemeinden/ GV	Gesamtausgaben des Vermögenshaushalts
		zusammen	darunter an andere Bereiche				
7	Öffentliche Einrichtungen, Wirtschaftsförderung	7 474	4 435	92	101 816	2 650	99 167
70	Abwasserbeseitigung	1 214	1 209	-	6 583	-	6 583
72	Abfallbeseitigung	3	-	-	287	64	224
73	Märkte	-	-	-	1 470	-	1 470
74	Schlacht- und Viehhöfe	-	-	-	-	-	-
75	Bestattungswesen	83	50	1	10 919	75	10 844
76	Sonstige öffentliche Einrichtungen	501	232	14	31 308	1 169	30 139
77	Hilfsbetriebe der Verwaltung	44	43	-	9 706	214	9 491
78	Förderung der Land- und Forstwirtschaft	382	326	-	9 826	87	9 739
79	Fremdenverkehr, sonstige Förderung von Wirtschaft und Verkehr	5 247	2 576	77	31 717	1 040	30 677
790	Fremdenverkehr	1 857	426	24	9 726	207	9 519
791	sonstige Förderung von Wirtschaft und Verkehr	2 229	1 876	53	16 199	112	16 087
792	Förderung des Nahverkehrs (ÖPNV/SPNV)	1 156	270	-	5 773	720	5 053
793	Förderung der Schifffahrt und des Luftverkehrs	5	5	-	18	-	18
8	Wirtschaftliche Unternehmen, allgemeines Grund- und Sondervermögen	5 708	5 083	209	157 142	803	156 339
80	Verwaltung der wirtschaftlichen Unternehmen	-	-	-	160	-	160
81	Versorgungsunternehmen	339	339	-	41 382	2	41 379
810	Elektrizitätsversorgung (auch Windkraftanlagen)	10	10	-	40 193	-	40 193
813	Gasversorgung	18	18	-	30	-	30
815	Wasserversorgung	4	4	-	746	2	744
816	Fernwärmeversorgung	-	-	-	106	-	106
817	verbundene Versorgungsunternehmen	308	308	-	308	-	308
82	Verkehrsunternehmen	53	53	-	2 507	-	2 507
83	Verbundene Versorgungs- und Verkehrsunternehmen	-	-	-	136	-	136
84	Unternehmen der Wirtschaftsförderung	2 517	2 517	-	20 476	-	20 476
85	Land- und forstwirtschaftliche Unternehmen	233	230	28	2 887	149	2 739
850	landwirtschaftliche Unternehmen	230	230	-	301	-	301
855	forstwirtschaftliche Unternehmen	3	0	28	2 587	149	2 438
86	Kur- und Badebetriebe	91	91	-	172	-	172
87	Sonstige wirtschaftliche Unternehmen	559	208	181	7 720	77	7 643
88	Allgemeines Grundvermögen	970	740	-	77 921	540	77 381
89	Allgemeines Sondervermögen	946	906	-	3 780	35	3 744
9	Allgemeine Finanzwirtschaft	197	-	663 500	663 697	1 359	662 339
90	Steuern, allgemeine Zuweisungen und allgemeine Umlagen	197	-	-	197	333	- 136
91	Sonstige allgemeine Finanzwirtschaft	-	-	633 904	633 904	1 025	632 879
92	Abwicklung der Vorjahre	-	-	29 596	29 596	-	29 596
999	Insgesamt	100 706	66 436	665 253	1 811 248	31 013	1 780 235

30 Ausgaben und Einnahmen der Gemeinden und Gemeindeverbände 2007 nach Arten und Aufgabengebieten

1. Ausgaben

Gliederungs-Nr.	Aufgabengebiet	Gesamt- ausgaben des Verwaltungs- und Vermögens- haushalts	Abzüglich haushalts- technische Verrechnungen	Bereinigte Gesamt- ausgaben	Abzüglich Zahlungen von anderen Ebenen des öffentlichen Bereichs	Netto- ausgaben
		1 000 EUR				
0	Allgemeine Verwaltung	869 681	12 383	857 298	48 785	808 513
00	Gemeindeorgane	112 468	1 247	111 221	2 166	109 054
01	Rechnungsprüfungsamt	13 964	151	13 813	34	13 779
02	Hauptverwaltung	400 999	5 996	395 003	15 108	379 895
03	Finanzverwaltung	163 424	2 397	161 027	1 205	159 823
05	Besondere Dienststellen der allgemeinen Verwaltung	22 027	458	21 569	127	21 443
06	Einrichtungen für die gesamte Verwaltung	114 711	1 752	112 960	29 731	83 229
08	Einrichtungen für Verwaltungsangehörige	42 087	382	41 705	415	41 290
1	Öffentliche Sicherheit und Ordnung	363 196	9 657	353 539	17 684	335 854
10	Polizeivollzugsdienst	24 061	1 267	22 794	42	22 752
11	Öffentliche Ordnung	188 624	4 616	184 007	2 245	181 762
12	Umweltschutz	8 082	283	7 799	469	7 329
13	Brandschutz	132 669	2 280	130 388	13 666	116 722
14	Katastrophenschutz und Zivilschutz	5 610	39	5 571	289	5 281
15	Verteidigungslasten - Verwaltung	-	-	-	-	-
16	Rettungsdienst	4 152	1 172	2 980	972	2 008
2	Schulen	784 865	33 463	751 402	83 004	668 398
20	Schulverwaltung	27 158	4 243	22 915	1 020	21 894
21	Grund- und Hauptschulen	250 730	13 357	237 373	17 715	219 657
211	Grundschulen	177 957	9 632	168 325	12 192	156 133
213	Hauptschulen	42 105	2 732	39 373	2 763	36 610
215	organisatorisch verbundene Grund- und Hauptschulen	30 667	993	29 674	2 760	26 914
22	Realschulen, regionale Schulen	96 908	2 474	94 434	15 629	78 806
221	Realschulen	46 302	1 784	44 518	6 300	38 218
225	regionale Schulen (kombinierte Haupt- und Realschulen)	50 606	690	49 916	9 329	40 587
23	Gymnasien, Kollegs (ohne berufliche Gymnasien)	80 302	3 306	76 996	10 174	66 822
24	Berufliche Schulen	71 297	3 572	67 725	6 435	61 290
27	Sonderschulen (Förderschulen)	58 252	2 157	56 095	6 326	49 769
28	Gesamtschulen und dergleichen	55 677	2 257	53 420	9 349	44 071
280	gemeinschaftliche, nicht aufteilbare Einrichtungen für örtlich vereinigte Schulen	30 325	832	29 492	3 324	26 169
281	Gesamtschulen (integrierte und kooperative)	25 348	1 425	23 923	6 025	17 898
285	freie Waldorfschulen	4	-	4	-	4
29	Übrige schulische Aufgaben	144 540	2 096	142 443	16 355	126 088
290	Schülerbeförderung und Beförderung von Kindern zu Kindergärten	129 137	1 680	127 457	15 094	112 363
293	Fördermaßnahmen für Schüler	587	22	565	163	402
295	sonstige schulische Aufgaben	14 815	394	14 421	1 098	13 323
3	Wissenschaft, Forschung, Kulturpflege	256 476	9 874	246 602	38 162	208 440
30	Verwaltung kultureller Angelegenheiten	8 847	292	8 555	103	8 452
31	Wissenschaft und Forschung	10 598	176	10 422	375	10 048
32	Museen, Sammlungen, Ausstellungen	35 963	2 125	33 838	5 639	28 199
321	nicht wissenschaftliche Museen, Sammlungen, Ausstellungen	32 887	2 116	30 771	5 220	25 551
323	zoologische und botanische Gärten	3 076	8	3 067	418	2 649
33	Theater und Musikpflege	105 142	2 723	102 418	23 522	78 897
331	Theater	78 884	1 830	77 053	21 750	55 303
332	Musikpflege (ohne Musikschulen)	2 955	59	2 896	252	2 644
333	Musikschulen	23 303	834	22 469	1 519	20 949
34	Heimat- und sonstige Kulturpflege	31 227	1 745	29 481	1 413	28 068

30 Ausgaben und Einnahmen der Gemeinden und Gemeindeverbände 2007 nach Arten und Aufgabengebieten

1. Ausgaben

Gliederungs-Nr.	Aufgabengebiet	Gesamt- ausgaben des Verwaltungs- und Vermögens- haushalts	Abzüglich haushalts- technische Verrechnungen	Bereinigte Gesamt- ausgaben	Abzüglich Zahlungen von anderen Ebenen des öffentlichen Bereichs	Netto- ausgaben
		1 000 EUR				
35	Volksbildung	45 109	2 143	42 966	3 657	39 309
350	Volkshochschulen	23 463	1 081	22 383	3 519	18 864
352	öffentliche Büchereien	20 960	999	19 961	130	19 831
355	sonstige Volksbildung	685	63	623	8	614
36	Naturschutz, Denkmalschutz und -pflege	18 109	653	17 456	3 342	14 113
360	Naturschutz und Landschaftspflege	10 827	423	10 404	2 084	8 320
365	Denkmalschutz und -pflege	7 282	230	7 052	1 258	5 794
37	Kirchliche Angelegenheiten	1 482	17	1 465	111	1 354
4	Soziale Sicherung	3 023 637	15 034	3 008 603	1 054 456	1 954 147
40	Verwaltung der sozialen Angelegenheiten	184 276	3 571	180 705	16 993	163 712
400	allgemeine Sozialverwaltung (ohne Verwaltung der Jugendhilfe, Lastenausgleichsverwaltung und Versicherungsamt)	72 589	1 241	71 348	3 535	67 813
405	Verwaltung der Grundsicherung für Arbeitssuchende	50 921	374	50 547	10 723	39 825
407	Verwaltung der Jugendhilfe (ohne Verwaltung der Einrichtungen)	57 732	1 884	55 848	2 000	53 848
408	Versicherungsamt (soweit organisatorisch selbständig)	1 997	10	1 988	10	1 978
409	Lastenausgleichsverwaltung	1 037	63	974	725	249
41	Sozialhilfe nach dem SGB II	1 090 479	44	1 090 435	428 998	661 437
410	Hilfe zum Lebensunterhalt	220 386	18	220 368	87 282	133 085
411	Hilfe zur Pflege	134 049	-	134 049	60 205	73 844
412	Eingliederungshilfe für behinderte Menschen	504 704	-	504 704	216 978	287 726
413	Hilfen zur Gesundheit	27 472	-	27 472	7 770	19 702
414	Hilfe zur Überwindung besonderer sozialer Schwierigkeiten, Hilfe in anderen Lebenslagen	41 911	-	41 911	16 232	25 679
415	Grundsicherung im Alter und bei Er- werbsminderung, Leistungen nach dem Vierten Kapitel SGB XII	161 957	26	161 931	40 530	121 401
42	Durchführung des Asylbewerber- leistungsgesetzes	39 547	-	39 547	13 098	26 449
43	Soziale Einrichtungen (ohne Einrichtungen der Jugendhilfe)	10 660	647	10 012	375	9 637
431	soziale Einrichtungen für Ältere (ohne Pflegeeinrichtungen)	3 951	112	3 839	10	3 829
432	soziale Einrichtungen für pflegebedürftige Menschen	1 841	389	1 452	-	1 452
433	soziale Einrichtungen für Behinderte	233	-	233	-	233
435	soziale Einrichtungen für Personen mit besonderen sozialen Schwierigkeiten	814	-	814	-	814
436	soziale Einrichtungen für Aussiedler- innen und Aussiedler und Asyl- bewerberinnen und Asylbewerber	441	3	437	135	302
439	andere soziale Einrichtungen	3 380	143	3 237	230	3 006
44	Kriegsopferfürsorge (KOF) und ähnliche Maßnahmen	19 010	-	19 010	14 160	4 850
45	Jugendhilfe nach dem KJHG	358 691	589	358 103	59 187	298 916
451	Jugendarbeit	14 637	288	14 348	781	13 567
452	Jugendsozialarbeit, erzieherischer Kinder- und Jugendschutz	4 037	27	4 010	1 207	2 803
453	Förderung der Erziehung in der Familie	4 245	-	4 245	27	4 218

30 Ausgaben und Einnahmen der Gemeinden und Gemeindeverbände 2007 nach Arten und Aufgabengebieten

1. Ausgaben

Gliederungs-Nr.	Aufgabengebiet	Gesamt- ausgaben des Verwaltungs- und Vermögens- haushalts	Abzüglich haushalts- technische Verrechnungen	Bereinigte Gesamt- ausgaben	Abzüglich Zahlungen von anderen Ebenen des öffentlichen Bereichs	Netto- ausgaben
		1 000 EUR				
454	Förderung von Kindern in Tages- einrichtungen und in Tagespflege	49 377	117	49 260	14 796	34 464
455	Hilfe zur Erziehung	265 857	72	265 785	40 367	225 418
456	Hilfe für junge Volljährige / Inobhut- nahme	16 460	58	16 402	1 946	14 456
457	Adoptionsvermittlung, Beistandschaft, Amtspflegschaft und -vormundschaft, Gerichtshilfen	3 005	25	2 979	18	2 962
458	sonstige Aufgaben	1 073	-	1 073	45	1 028
46	Einrichtungen der Jugendhilfe	743 245	10 040	733 204	266 625	466 579
460	Einrichtungen der Jugendarbeit	44 311	3 889	40 423	1 610	38 813
461	Jugendwohnheime, Schülerheime, Wohnheime für Auszubildende	7 462	796	6 666	79	6 587
462	Einrichtungen der Familienförderung	190	-	190	-	190
463	Einrichtungen für werdende Mütter und Mütter oder Väter mit Kind(ern)	5	-	5	-	5
464	Tageseinrichtungen für Kinder	664 752	4 979	659 773	263 187	396 586
465	Erziehungs-, Jugend- und Familienberatungsstellen	12 050	167	11 884	1 206	10 678
466	Einrichtungen für Hilfe zur Erziehung und Hilfe für junge Volljährige sowie für die Inobhutnahme	132	-	132	3	129
467	Einrichtungen der Mitarbeiterfortbildung	26	-	26	-	26
468	sonstige Einrichtungen	14 317	210	14 107	541	13 566
47	Förderung von anderen Trägern der Wohlfahrtspflege	13 070	129	12 941	559	12 382
48	Weitere soziale Bereiche	528 063	-	528 063	236 212	291 851
481	Vollzug des Unterhaltsvorschluss- gesetzes	40 158	-	40 158	20 103	20 054
482	Grundsicherung nach dem Zweiten Buch Sozialgesetzbuch (SGB II)	485 447	-	485 447	214 836	270 611
486	Vollzug des Betreuungsgesetzes	2 441	-	2 441	1 235	1 205
487	Hilfe für Heimkehrer und politische Häftlinge	18	-	18	37	- 20
49	Sonstige soziale Angelegenheiten	36 596	14	36 583	18 249	18 334
5	Gesundheit, Sport, Erholung	318 058	31 365	286 693	63 174	223 518
50	Öffentlicher Gesundheitsdienst	30 036	919	29 117	30 273	- 1 156
51	Krankenhäuser	3 827	515	3 312	-	3 312
54	Sonstige Einrichtungen und Maßnahmen der Gesundheitspflege	9 908	166	9 743	4 183	5 560
55	Förderung des Sports	29 624	1 876	27 748	9 818	17 931
56	Eigene Sportstätten	67 876	4 548	63 327	8 814	54 514
57	Badeanstalten	80 775	11 954	68 821	6 866	61 955
58	Park- und Gartenanlagen	86 830	10 213	76 618	2 846	73 772
59	Sonstige Erholungseinrichtungen	9 182	1 175	8 007	375	7 632
6	Bau- und Wohnungswesen, Verkehr	969 755	35 503	934 252	139 183	795 069
60	Bauverwaltung	112 001	2 147	109 854	566	109 288
61	Städteplanung, Vermessung, Bauordnung	167 230	2 446	164 784	34 281	130 503
62	Wohnungsbauförderung	19 521	981	18 539	932	17 607
63	Gemeindestraßen	432 045	17 249	414 796	51 568	363 228
65	Kreisstraßen	93 933	850	93 082	38 200	54 882
66	Bundes- und Landesstraßen	17 356	1 164	16 192	4 635	11 557
660	Bundesstraßen	10 269	452	9 817	2 944	6 873
665	Landesstraßen	7 087	712	6 375	1 691	4 684
67	Straßenbeleuchtung und -reinigung	82 183	7 359	74 824	107	74 717
670	Straßenbeleuchtung	64 838	265	64 573	66	64 507
675	Straßenreinigung	17 346	7 095	10 251	41	10 211
68	Parkeinrichtungen	15 096	2 506	12 591	1 308	11 283
69	Wasserläufe, Wasserbau	30 391	801	29 589	7 585	22 004

30 Ausgaben und Einnahmen der Gemeinden und Gemeindeverbände 2007 nach Arten und Aufgabengebieten

1. Ausgaben

Gliederungs-Nr.	Aufgabengebiet	Gesamt- ausgaben des Verwaltungs- und Vermögens- haushalts	Abzüglich haushalts- technische Verrechnungen	Bereinigte Gesamt- ausgaben	Abzüglich Zahlungen von anderen Ebenen des öffentlichen Bereichs	Netto- ausgaben
		1 000 EUR				
7	Öffentliche Einrichtungen, Wirtschaftsförderung	427 379	50 052	377 327	41 723	335 603
70	Abwasserbeseitigung	11 496	165	11 331	248	11 083
72	Abfallbeseitigung	9 700	224	9 476	56	9 420
73	Märkte	8 478	2 051	6 427	497	5 930
74	Schlacht- und Viehhöfe	85	1	84	-	84
75	Bestattungswesen	65 891	15 918	49 973	3 067	46 906
76	Sonstige öffentliche Einrichtungen	83 858	19 703	64 155	10 124	54 031
77	Hilfsbetriebe der Verwaltung	99 772	5 663	94 109	2 128	91 981
78	Förderung der Land- und Forstwirtschaft	31 597	3 136	28 461	3 337	25 124
79	Fremdenverkehr, sonstige Förderung von Wirtschaft und Verkehr	116 502	3 192	113 311	22 266	91 044
790	Fremdenverkehr	53 528	2 214	51 313	2 711	48 603
791	sonstige Förderung von Wirtschaft und Verkehr	37 483	801	36 682	10 233	26 449
792	Förderung des Nahverkehrs (ÖPNV/SPNV)	25 213	126	25 087	9 322	15 765
793	Förderung der Schifffahrt und des Luftverkehrs	278	50	228	-	228
8	Wirtschaftliche Unternehmen, allgemeines Grund- und Sondervermögen	400 952	27 180	373 773	35 044	338 728
80	Verwaltung der wirtschaftlichen Unternehmen	1 701	-	1 701	-	1 701
81	Versorgungsunternehmen	47 961	276	47 686	803	46 882
810	Elektrizitätsversorgung (auch Windkraftanlagen)	42 426	178	42 248	430	41 818
813	Gasversorgung	43	-	43	-	43
815	Wasserversorgung	2 197	94	2 102	273	1 829
816	Fernwärmeversorgung	141	3	137	-	137
817	verbundene Versorgungsunternehmen	3 155	-	3 155	100	3 055
82	Verkehrsunternehmen	3 849	80	3 770	1 792	1 978
83	Verbundene Versorgungs- und Verkehrsunternehmen	6 932	-	6 932	146	6 787
84	Unternehmen der Wirtschaftsförderung	30 915	1 468	29 446	15 669	13 777
85	Land- und forstwirtschaftliche Unter- nehmen	112 804	447	112 357	7 288	105 069
850	landwirtschaftliche Unternehmen	2 633	-	2 633	-	2 633
855	forstwirtschaftliche Unternehmen	110 171	447	109 724	7 288	102 436
86	Kur- und Badebetriebe	3 226	4	3 222	-	3 222
87	Sonstige wirtschaftliche Unternehmen	29 292	1 573	27 719	1 797	25 922
88	Allgemeines Grundvermögen	151 930	20 372	131 558	7 534	124 024
89	Allgemeines Sondervermögen	12 341	2 959	9 382	15	9 367
9	Allgemeine Finanzwirtschaft	3 356 626	634 508	2 722 118	1 184 472	1 537 646
90	Steuern, allgemeine Zuweisungen und allgemeine Umlagen	105 554	-	105 554	1 173 207	-1 067 653
91	Sonstige allgemeine Finanzwirtschaft	1 528 508	634 508	894 000	11 265	882 735
92	Abwicklung der Vorjahre	1 722 564	-	1 722 564	-	1 722 564
999	I n s g e s a m t	10 770 626	859 020	9 911 606	2 705 688	7 205 918

30 Ausgaben und Einnahmen der Gemeinden und Gemeindeverbände 2007 nach Arten und Aufgabengebieten

2. Einnahmen

Gliederungs-Nr.	Aufgabengebiet	Einnahmen des Verwaltungshaushalts					Aufgaben-bezogene Leistungen
		Steuern, steuerähnliche Einnahmen, Gebühren, zweckgebundene Abgaben	Verwaltungs- und Betriebs-einnahmen	Erstattungen von Ausgaben des Verwaltungshaushalts			
				zusammen	vom öffentlichen Bereich	von anderen Bereichen	
0	Allgemeine Verwaltung	14 151	15 626	107 931	33 788	74 142	-
00	Gemeindeorgane	145	663	4 919	1 966	2 953	-
01	Rechnungsprüfungsamt	3	325	878	36	843	-
02	Hauptverwaltung	4 303	11 024	44 895	10 932	33 963	-
03	Finanzverwaltung	3 518	1 534	11 879	1 490	10 389	-
05	Besondere Dienststellen der allgemeinen Verwaltung	4 290	253	310	188	122	-
06	Einrichtungen für die gesamte Verwaltung	1 800	1 700	40 361	18 486	21 875	-
08	Einrichtungen für Verwaltungsangehörige	92	126	4 688	690	3 998	-
1	Öffentliche Sicherheit und Ordnung	90 359	6 329	11 007	3 702	7 305	-
10	Polizeivollzugsdienst	2 696	747	505	8	497	-
11	Öffentliche Ordnung	81 372	2 484	5 021	2 011	3 009	-
12	Umweltschutz	997	25	391	48	343	-
13	Brandschutz	2 775	2 937	4 051	605	3 446	-
14	Katastrophenschutz und Zivilschutz	-	26	68	59	10	-
15	Verteidigungslasten - Verwaltung	-	-	-	-	-	-
16	Rettungsdienst	2 518	110	971	971	-	-
2	Schulen	29 439	11 829	40 535	30 177	10 358	-
20	Schulverwaltung	105	175	1 643	1 346	297	-
21	Grund- und Hauptschulen	4 007	6 340	10 376	7 381	2 995	-
211	Grundschulen	3 366	4 188	5 716	3 508	2 207	-
213	Hauptschulen	348	1 365	3 537	3 004	533	-
215	organisatorisch verbundene Grund- und Hauptschulen	293	787	1 122	868	254	-
22	Realschulen, regionale Schulen	604	1 395	5 725	4 779	946	-
221	Realschulen	23	363	3 602	3 337	264	-
225	regionale Schulen (kombinierte Haupt- und Realschulen)	581	1 032	2 123	1 441	682	-
23	Gymnasien, Kollegs (ohne berufliche Gymnasien)	61	732	557	243	314	-
24	Berufliche Schulen	1 373	1 033	5 135	5 098	37	-
27	Sonderschulen (Förderschulen)	4 391	929	3 272	2 610	662	-
28	Gesamtschulen und dergleichen	170	755	8 154	7 224	930	-
280	gemeinschaftliche, nicht aufteilbare Einrichtungen für örtlich vereinigte Schulen	122	573	6 576	5 684	892	-
281	Gesamtschulen (integrierte und kooperative)	48	181	1 578	1 541	38	-
285	freie Waldorfschulen	-	-	-	-	-	-
29	Übrige schulische Aufgaben	18 728	470	5 674	1 497	4 177	-
290	Schülerbeförderung und Beförderung von Kindern zu Kindergärten	18 074	37	4 708	551	4 157	-
293	Fördermaßnahmen für Schüler	49	3	117	113	4	-
295	sonstige schulische Aufgaben	605	430	849	832	17	-
3	Wissenschaft, Forschung, Kulturpflege	34 555	8 939	4 566	1 667	2 899	-
30	Verwaltung kultureller Angelegenheiten	316	356	1 150	29	1 122	-
31	Wissenschaft und Forschung	181	204	74	49	25	-
32	Museen, Sammlungen, Ausstellungen	2 031	761	423	259	164	-
321	nicht wissenschaftliche Museen, Sammlungen, Ausstellungen	1 397	659	410	246	164	-
323	zoologische und botanische Gärten	633	103	13	13	-	-
33	Theater und Musikpflege	18 576	2 975	792	280	513	-
331	Theater	8 487	2 785	189	18	171	-
332	Musikpflege (ohne Musikschulen)	564	60	71	49	22	-
333	Musikschulen	9 524	130	532	212	320	-
34	Heimat- und sonstige Kulturpflege	2 735	2 993	564	294	271	-

1) Nur bei Einzelplan 8 Wirtschaftliche Unternehmen, allgemeines Grund- und Sondervermögen.

30 Ausgaben und Einnahmen der Gemeinden und Gemeindeverbände 2007 nach Arten und Aufgabengebieten

2. Einnahmen

Gliederungs-Nr.	Aufgabengebiet	Einnahmen des Verwaltungshaushalts					Aufgaben-bezogene Leistungen
		Steuern, steuerähnliche Einnahmen, Gebühren, zweckgebundene Abgaben	Verwaltungs- und Betriebs-einnahmen	Erstattungen von Ausgaben des Verwaltungshaushalts			
				zusammen	vom öffentlichen Bereich	von anderen Bereichen	
1 000 EUR							
35	Volksbildung	10 203	1 145	1 191	595	596	
350	Volkshochschulen	8 902	832	898	381	517	-
352	öffentliche Büchereien	1 068	209	280	214	66	-
355	sonstige Volksbildung	233	104	13	-	13	-
36	Naturschutz, Denkmalschutz und -pflege	512	478	354	162	192	-
360	Naturschutz und Landschaftspflege	191	301	340	160	180	-
365	Denkmalschutz und -pflege	321	177	14	2	12	-
37	Kirchliche Angelegenheiten	2	26	17	1	16	-
4	Soziale Sicherung	49 525	9 898	792 844	749 756	43 087	214 299
40	Verwaltung der sozialen Angelegenheiten	81	644	64 098	31 392	32 707	-
400	allgemeine Sozialverwaltung (ohne Verwaltung der Jugendhilfe, Lastenausgleichsverwaltung und Versicherungsamt)	33	551	2 091	1 534	558	-
405	Verwaltung der Grundsicherung für Arbeitssuchende	9	63	42 890	10 846	32 045	-
407	Verwaltung der Jugendhilfe (ohne Verwaltung der Einrichtungen)	39	28	18 342	18 287	55	-
408	Versicherungsamt (soweit organisatorisch selbständig)	-	2	49	-	49	-
409	Lastenausgleichsverwaltung	-	-	725	725	-	-
41	Sozialhilfe nach dem SGB II	-	871	464 371	464 325	45	-
410	Hilfe zum Lebensunterhalt	-	685	104 532	104 516	16	-
411	Hilfe zur Pflege	-	76	60 965	60 965	-	-
412	Eingliederungshilfe für behinderte Menschen	-	0	218 487	218 487	-	-
413	Hilfen zur Gesundheit	-	2	8 036	8 031	5	-
414	Hilfe zur Überwindung besonderer sozialer Schwierigkeiten, Hilfe in anderen Lebenslagen	-	107	16 896	16 896	-	-
415	Grundsicherung im Alter und bei Erwerbsminderung, Leistungen nach dem Vierten Kapitel SGB XII	-	-	55 456	55 431	24	-
42	Durchführung des Asylbewerberleistungsgesetzes	-	-	23 237	23 195	42	-
43	Soziale Einrichtungen (ohne Einrichtungen der Jugendhilfe)	640	1 926	937	326	612	-
431	soziale Einrichtungen für Ältere (ohne Pflegeeinrichtungen)	135	695	384	12	372	-
432	soziale Einrichtungen für pflegebedürftige Menschen	117	969	39	-	39	-
433	soziale Einrichtungen für Behinderte	336	13	-	-	-	-
435	soziale Einrichtungen für Personen mit besonderen sozialen Schwierigkeiten	4	88	115	7	108	-
436	soziale Einrichtungen für Aussiedlerinnen und Aussiedler und Asylbewerberinnen und Asylbewerber	-	131	172	160	11	-
439	andere soziale Einrichtungen	47	30	229	147	82	-
44	Kriegsopferfürsorge (KOF) und ähnliche Maßnahmen	-	-	14 158	14 158	-	-
45	Jugendhilfe nach dem KJHG	1 523	620	64 985	64 201	784	-
451	Jugendarbeit	1 026	223	589	476	114	-
452	Jugendsozialarbeit, erzieherischer Kinder- und Jugendschutz	31	44	360	329	32	-
453	Förderung der Erziehung in der Familie	2	5	363	363	0	-

1) Nur bei Einzelplan 8 Wirtschaftliche Unternehmen, allgemeines Grund- und Sondervermögen.

30 Ausgaben und Einnahmen der Gemeinden und Gemeindeverbände 2007 nach Arten und Aufgabengebieten

2. Einnahmen

Gliederungs-Nr.	Aufgabengebiet	Einnahmen des Verwaltungshaushalts					Aufgaben-bezogene Leistungen
		Steuern, steuerähnliche Einnahmen, Gebühren, zweckgebundene Abgaben	Verwaltungs- und Betriebs-einnahmen	Erstattungen von Ausgaben des Verwaltungshaushalts			
				zusammen	vom öffentlichen Bereich	von anderen Bereichen	
454	Förderung von Kindern in Tageseinrichtungen und in Tagespflege	425	144	608	596	11	-
455	Hilfe zur Erziehung	2	175	58 710	58 147	563	-
456	Hilfe für junge Volljährige / Inobhutnahme	2	26	2 586	2 585	1	-
457	Adoptionsvermittlung, Beistandschaft, Amtspflegschaft und -vormundschaft, Gerichtshilfen	35	1	275	212	63	-
458	sonstige Aufgaben	-	2	1 494	1 494	-	-
46	Einrichtungen der Jugendhilfe	47 165	5 617	68 509	64 698	3 811	-
460	Einrichtungen der Jugendarbeit	818	926	927	785	142	-
461	Jugendwohnheime, Schülerheime, Wohnheime für Auszubildende	5 646	17	623	19	604	-
462	Einrichtungen der Familienförderung	-	-	9	9	-	-
463	Einrichtungen für werdende Mütter und Mütter oder Väter mit Kind(ern)	-	-	-	-	-	-
464	Tageseinrichtungen für Kinder	40 415	4 549	66 066	63 019	3 047	-
465	Erziehungs-, Jugend- und Familienberatungsstellen	101	67	605	605	-	-
466	Einrichtungen für Hilfe zur Erziehung und Hilfe für junge Volljährige sowie für die Inobhutnahme	24	-	6	3	3	-
467	Einrichtungen der Mitarbeiterfortbildung	-	-	-	-	-	-
468	sonstige Einrichtungen	161	58	273	259	15	-
47	Förderung von anderen Trägern der Wohlfahrtspflege	-	7	949	949	-	-
48	Weitere soziale Bereiche	1	3	72 381	67 413	4 968	214 299
481	Vollzug des Unterhaltsvorschussgesetzes	-	0	20 090	19 832	258	-
482	Grundsicherung nach dem Zweiten Buch Sozialgesetzbuch (SGB II)	-	-	51 039	46 345	4 694	214 299
486	Vollzug des Betreuungsgesetzes	1	3	1 252	1 235	16	-
487	Hilfe für Heimkehrer und politische Häftlinge	-	-	-	-	-	-
49	Sonstige soziale Angelegenheiten	115	210	19 218	19 100	118	-
5	Gesundheit, Sport, Erholung	22 793	12 799	34 398	24 027	10 371	-
50	Öffentlicher Gesundheitsdienst	3 027	53	19 451	19 388	63	-
51	Krankenhäuser	-	114	190	-	190	-
54	Sonstige Einrichtungen und Maßnahmen der Gesundheitspflege	4 650	86	1 163	1 024	139	-
55	Förderung des Sports	449	79	260	160	101	-
56	Eigene Sportstätten	2 515	2 817	3 450	1 533	1 916	-
57	Badeanstalten	10 746	6 889	1 836	1 023	813	-
58	Park- und Gartenanlagen	632	920	7 486	878	6 608	-
59	Sonstige Erholungseinrichtungen	774	1 842	562	20	542	-
6	Bau- und Wohnungswesen, Verkehr	53 057	12 394	21 592	5 136	16 456	-
60	Bauverwaltung	3 392	2 406	8 087	677	7 410	-
61	Städteplanung, Vermessung, Bauordnung	17 703	2 465	2 560	543	2 017	-
62	Wohnungsbauförderung	137	784	541	0	541	-
63	Gemeindestraßen	3 153	2 227	3 550	1 534	2 016	-
65	Kreisstraßen	39	354	1 135	561	574	-
66	Bundes- und Landesstraßen	51	181	1 841	1 403	438	-
660	Bundesstraßen	47	116	1 047	817	230	-
665	Landesstraßen	5	65	794	586	208	-
67	Straßenbeleuchtung und -reinigung	5 775	799	3 095	62	3 033	-
670	Straßenbeleuchtung	49	656	233	26	207	-
675	Straßenreinigung	5 727	144	2 863	37	2 826	-
68	Parkeinrichtungen	22 576	3 093	268	15	253	-
69	Wasserläufe, Wasserbau	231	86	515	341	174	-

1) Nur bei Einzelplan 8 Wirtschaftliche Unternehmen, allgemeines Grund- und Sondervermögen.

30 Ausgaben und Einnahmen der Gemeinden und Gemeindeverbände 2007 nach Arten und Aufgabengebieten

2. Einnahmen

Gliederungs-Nr.	Aufgabengebiet	Einnahmen des Verwaltungshaushalts					Aufgaben-bezogene Leistungen
		Steuern, steuerähnliche Einnahmen, Gebühren, zweckgebundene Abgaben	Verwaltungs- und Betriebs-einnahmen	Erstattungen von Ausgaben des Verwaltungshaushalts			
				zusammen	vom öffentlichen Bereich	von anderen Bereichen	
7	Öffentliche Einrichtungen, Wirtschaftsförderung	53 610	25 668	95 931	14 832	81 099	-
70	Abwasserbeseitigung	24	26	2 313	241	2 071	-
72	Abfallbeseitigung	109	108	3 490	276	3 214	-
73	Märkte	3 250	1 500	229	0	229	-
74	Schlacht- und Viehhöfe	48	2	0	-	0	-
75	Bestattungswesen	28 940	3 527	1 956	537	1 419	-
76	Sonstige öffentliche Einrichtungen	4 349	9 149	2 107	532	1 575	-
77	Hilfsbetriebe der Verwaltung	186	3 030	76 937	10 085	66 852	-
78	Förderung der Land- und Forstwirtschaft	5 565	1 855	2 209	171	2 038	-
79	Fremdenverkehr, sonstige Förderung von Wirtschaft und Verkehr	11 139	6 472	6 691	2 989	3 701	-
790	Fremdenverkehr	10 560	4 138	4 097	1 523	2 574	-
791	sonstige Förderung von Wirtschaft und Verkehr	154	1 911	1 768	776	992	-
792	Förderung des Nahverkehrs (ÖPNV/SPNV)	393	411	808	687	121	-
793	Förderung der Schifffahrt und des Luftverkehrs	33	12	18	3	15	-
8	Wirtschaftliche Unternehmen, allgemeines Grund- und Sondervermögen	6 747	203 374	40 627	4 994	35 633	-
80	Verwaltung der wirtschaftlichen Unternehmen	-	-	1 573	66	1 507	-
81	Versorgungsunternehmen	886	977	2 772	300	2 471	-
810	Elektrizitätsversorgung (auch Windkraftanlagen)	654	728	78	-	78	-
813	Gasversorgung	-	-	-	-	-	-
815	Wasserversorgung	232	200	1 235	273	962	-
816	Fernwärmeversorgung	-	-	45	27	18	-
817	verbundene Versorgungsunternehmen	-	49	1 414	-	1 414	-
82	Verkehrsunternehmen	342	386	155	2	153	-
83	Verbundene Versorgungs- und Verkehrsunternehmen	-	-	799	-	799	-
84	Unternehmen der Wirtschaftsförderung	191	1 421	151	8	143	-
85	Land- und forstwirtschaftliche Unternehmen	2 890	120 656	6 112	4 261	1 852	-
850	landwirtschaftliche Unternehmen	17	31	85	-	85	-
855	forstwirtschaftliche Unternehmen	2 873	120 625	6 028	4 261	1 767	-
86	Kur- und Badebetriebe	7	172	7	-	7	-
87	Sonstige wirtschaftliche Unternehmen	1 772	5 402	2 327	102	2 225	-
88	Allgemeines Grundvermögen	624	69 057	26 621	255	26 367	-
89	Allgemeines Sondervermögen	34	5 303	110	0	110	-
9	Allgemeine Finanzwirtschaft	3 021 127	882	9 689	6 908	2 782	-
90	Steuern, allgemeine Zuweisungen und allgemeine Umlagen	3 021 127	-	572	-	572	-
91	Sonstige allgemeine Finanzwirtschaft	-	882	9 117	6 908	2 209	-
92	Abwicklung der Vorjahre	-	-	-	-	-	-
999	Insgesamt	3 375 363	307 737	1 159 120	874 987	284 133	214 299

1) Nur bei Einzelplan 8 Wirtschaftliche Unternehmen, allgemeines Grund- und Sondervermögen.

30 Ausgaben und Einnahmen der Gemeinden und Gemeindeverbände 2007 nach Arten und Aufgabengebieten

2. Einnahmen

Gliederungs-Nr.	Aufgabengebiet	Einnahmen des Verwaltungshaushalts					
		allgemeine Zuweisungen, Umlagen, Zuweisungen und Zuschüsse für laufende Zwecke				Zins-einnahmen	Gewinnanteile von wirtschaftl. Unternehmen / Beteiligungen, Ersatz von soz. Leistungen außerhalb von Einrichtungen
		zusammen	von Gemeinden/ GV	vom übrigen öffentlichen Bereich	von anderen Bereichen		
0	Allgemeine Verwaltung	23 018	777	10 427	11 735	41	334
00	Gemeindeorgane	781	42	361	309	-	-
01	Rechnungsprüfungsamt	12	-	11	0	-	-
02	Hauptverwaltung	4 519	271	1 589	2 649	20	20
03	Finanzverwaltung	9 210	200	336	8 675	20	314
05	Besondere Dienststellen der allgemeinen Verwaltung	50	15	31	3	-	-
06	Einrichtungen für die gesamte Verwaltung	8 198	38	8 089	71	-	-
08	Einrichtungen für Verwaltungsangehörige	249	211	10	28	1	-
1	Öffentliche Sicherheit und Ordnung	43 188	358	3 159	39 665	36	0
10	Polizeivollzugsdienst	19 594	-	42	19 552	-	-
11	Öffentliche Ordnung	20 734	271	737	19 722	15	0
12	Umweltschutz	598	0	456	142	22	-
13	Brandschutz	2 127	85	1 799	242	-	-
14	Katastrophenschutz und Zivilschutz	132	2	126	4	-	-
15	Verteidigungslasten - Verwaltung	-	-	-	-	-	-
16	Rettungsdienst	3	-	-	3	-	-
2	Schulen	33 711	12 770	18 626	2 302	6	6
20	Schulverwaltung	1 510	1 349	138	18	-	-
21	Grund- und Hauptschulen	13 136	10 463	2 147	525	1	-
211	Grundschulen	12 146	9 993	1 793	360	-	-
213	Hauptschulen	756	454	214	88	1	-
215	organisatorisch verbundene Grund- und Hauptschulen	234	16	140	77	0	-
22	Realschulen, regionale Schulen	1 205	827	326	48	-	-
221	Realschulen	732	698	5	29	-	-
225	regionale Schulen (kombinierte Haupt- und Realschulen)	472	130	320	19	-	-
23	Gymnasien, Kollegs (ohne berufliche Gymnasien)	156	-	14	142	0	-
24	Berufliche Schulen	401	-	239	162	5	-
27	Sonderschulen (Förderschulen)	197	-	141	56	-	1
28	Gesamtschulen und dergleichen	415	61	313	40	-	0
280	gemeinschaftliche, nicht aufteilbare Einrichtungen für örtlich vereinigte Schulen	257	56	170	31	-	0
281	Gesamtschulen (integrierte und kooperative)	157	5	143	9	-	-
285	freie Waldorfschulen	-	-	-	-	-	-
29	Übrige schulische Aufgaben	16 692	69	15 310	1 310	-	5
290	Schülerbeförderung und Beförderung von Kindern zu Kindergärten	16 369	7	15 057	1 305	-	5
293	Fördermaßnahmen für Schüler	82	3	79	-	-	-
295	sonstige schulische Aufgaben	241	59	174	5	-	-
3	Wissenschaft, Forschung, Kulturpflege	33 560	4 485	23 561	4 989	79	2 149
30	Verwaltung kultureller Angelegenheiten	500	6	91	341	-	-
31	Wissenschaft und Forschung	360	1	71	262	43	-
32	Museen, Sammlungen, Ausstellungen	1 093	118	261	544	27	-
321	nicht wissenschaftliche Museen, Sammlungen, Ausstellungen	900	118	206	406	27	-
323	zoologische und botanische Gärten	193	-	55	138	-	-
33	Theater und Musikpflege	24 225	3 934	18 756	1 328	-	2 147
331	Theater	21 739	3 898	17 085	727	-	-
332	Musikpflege (ohne Musikschulen)	571	0	224	320	-	-
333	Musikschulen	1 915	36	1 447	282	-	2 147
34	Heimat- und sonstige Kulturpflege	2 167	74	742	1 332	2	2

1) Nur bei Einzelplan 8 Wirtschaftliche Unternehmen, allgemeines Grund- und Sondervermögen.

30 Ausgaben und Einnahmen der Gemeinden und Gemeindeverbände 2007 nach Arten und Aufgabengebieten

2. Einnahmen

Gliederungs-Nr.	Aufgabengebiet	Einnahmen des Verwaltungshaushalts					
		allgemeine Zuweisungen, Umlagen, Zuweisungen und Zuschüsse für laufende Zwecke				Zins-einnahmen	Gewinnanteile von wirtschaftl. Unternehmen / Beteiligungen, Ersatz von soz. Leistungen außerhalb von Einrichtungen
		zusammen	von Gemeinden/ GV	vom übrigen öffentlichen Bereich	von anderen Bereichen		
35	Volksbildung	4 143	288	3 248	581	-	-
350	Volkshochschulen	3 673	160	3 172	326	-	-
352	öffentliche Büchereien	447	113	68	255	-	-
355	sonstige Volksbildung	24	16	8	1	-	-
36	Naturschutz, Denkmalschutz und -pflege	1 048	64	385	583	6	-
360	Naturschutz und Landschaftspflege	365	54	146	165	6	-
365	Denkmalschutz und -pflege	683	10	239	418	-	-
37	Kirchliche Angelegenheiten	25	0	7	18	-	-
4	Soziale Sicherung	387 770	128 883	252 201	6 188	2	35 020
40	Verwaltung der sozialen Angelegenheiten	5 650	64	5 169	254	1	-
400	allgemeine Sozialverwaltung (ohne Verwaltung der Jugendhilfe, Lastenausgleichsverwaltung und Versicherungsamt)	2 736	37	2 406	159	1	-
405	Verwaltung der Grundsicherung für Arbeitssuchende	1 446	-	1 431	15	-	-
407	Verwaltung der Jugendhilfe (ohne Verwaltung der Einrichtungen)	1 458	27	1 322	80	-	-
408	Versicherungsamt (soweit organisatorisch selbständig)	10	-	10	-	-	-
409	Lastenausgleichsverwaltung	-	-	-	-	-	-
41	Sozialhilfe nach dem SGB II	11 677	899	10 645	61	-	14 990
410	Hilfe zum Lebensunterhalt	957	62	762	61	-	8 904
411	Hilfe zur Pflege	-	-	-	-	-	580
412	Eingliederungshilfe für behinderte Menschen	0	-	0	-	-	1 641
413	Hilfen zur Gesundheit	-	-	-	-	-	663
414	Hilfe zur Überwindung besonderer sozialer Schwierigkeiten, Hilfe in anderen Lebenslagen	-	-	-	-	-	135
415	Grundsicherung im Alter und bei Erwerbsminderung, Leistungen nach dem Vierten Kapitel SGB XII	10 720	837	9 883	-	-	3 069
42	Durchführung des Asylbewerberleistungsgesetzes	1 336	-	1 290	45	-	3 230
43	Soziale Einrichtungen (ohne Einrichtungen der Jugendhilfe)	342	63	198	81	-	-
431	soziale Einrichtungen für Ältere (ohne Pflegeeinrichtungen)	46	4	1	42	-	-
432	soziale Einrichtungen für pflegebedürftige Menschen	-	-	-	-	-	-
433	soziale Einrichtungen für Behinderte	-	-	-	-	-	-
435	soziale Einrichtungen für Personen mit besonderen sozialen Schwierigkeiten	2	-	-	2	-	-
436	soziale Einrichtungen für Aussiedlerinnen und Aussiedler und Asylbewerberinnen und Asylbewerber	45	28	16	1	-	-
439	andere soziale Einrichtungen	249	31	182	36	-	-
44	Kriegsopferfürsorge (KOF) und ähnliche Maßnahmen	615	-	2	613	-	451
45	Jugendhilfe nach dem KJHG	17 751	694	16 543	502	-	5 602
451	Jugendarbeit	1 338	503	587	245	-	346
452	Jugendsozialarbeit, erzieherischer Kinder- und Jugendschutz	1 032	63	953	6	-	2
453	Förderung der Erziehung in der Familie	1	-	1	-	-	43

1) Nur bei Einzelplan 8 Wirtschaftliche Unternehmen, allgemeines Grund- und Sondervermögen.

30 Ausgaben und Einnahmen der Gemeinden und Gemeindeverbände 2007 nach Arten und Aufgabengebieten

2. Einnahmen

Gliederungs-Nr.	Aufgabengebiet	Einnahmen des Verwaltungshaushalts					
		allgemeine Zuweisungen, Umlagen, Zuweisungen und Zuschüsse für laufende Zwecke				Zins-einnahmen	Gewinnanteile von wirtschaftl. Unternehmen / Beteiligungen, Ersatz von soz. Leistungen außerhalb von Einrichtungen
		zusammen	von Gemeinden/ GV	vom übrigen öffentlichen Bereich	von anderen Bereichen		
454	Förderung von Kindern in Tages-einrichtungen und in Tagespflege	14 979	117	14 664	198	-	549
455	Hilfe zur Erziehung	372	7	331	34	-	3 886
456	Hilfe für junge Volljährige / Inobhut-nahme	9	4	1	4	-	709
457	Adoptionsvermittlung, Beistandschaft, Amtspflegschaft und -vormundschaft, Gerichtshilfen	6	-	-	6	-	2
458	sonstige Aufgaben	15	-	6	9	-	64
46	Einrichtungen der Jugendhilfe	347 053	127 044	216 078	3 683	0	-
460	Einrichtungen der Jugendarbeit	1 572	707	577	274	0	-
461	Jugendwohnheime, Schülerheime, Wohnheime für Auszubildende	68	-	46	23	-	-
462	Einrichtungen der Familienförderung	-	-	-	-	-	-
463	Einrichtungen für werdende Mütter und Mütter oder Väter mit Kind(ern)	-	-	-	-	-	-
464	Tageseinrichtungen für Kinder	342 979	125 462	213 932	3 353	-	-
465	Erziehungs-, Jugend- und Familienberatungsstellen	1 854	727	1 122	5	-	-
466	Einrichtungen für Hilfe zur Erziehung und Hilfe für junge Volljährige sowie für die Inobhutnahme	52	52	-	-	-	-
467	Einrichtungen der Mitarbeiterfortbildung	-	-	-	-	-	-
468	sonstige Einrichtungen	527	96	403	28	-	-
47	Förderung von anderen Trägern der Wohlfahrtspflege	716	104	370	242	1	-
48	Weitere soziale Bereiche	1 168	14	821	333	-	10 042
481	Vollzug des Unterhaltsvorschuss-gesetzes	741	-	463	278	-	8 691
482	Grundsicherung nach dem Zweiten Buch Sozialgesetzbuch (SGB II)	374	14	321	39	-	1 351
486	Vollzug des Betreuungsgesetzes	-	-	-	-	-	-
487	Hilfe für Heimkehrer und politische Häftlinge	53	-	37	16	-	-
49	Sonstige soziale Angelegenheiten	1 461	2	1 084	374	- 0	705
5	Gesundheit, Sport, Erholung	16 656	1 294	14 678	621	20	2 333
50	Öffentlicher Gesundheitsdienst	11 019	-	11 006	13	-	-
51	Krankenhäuser	-	-	-	-	-	-
54	Sonstige Einrichtungen und Maßnahmen der Gesundheitspflege	3 343	2	3 200	140	10	-
55	Förderung des Sports	374	1	99	242	9	-
56	Eigene Sportstätten	429	261	40	116	1	7
57	Badeanstalten	1 054	1 006	39	10	-	2 326
58	Park- und Gartenanlagen	286	1	239	45	0	-
59	Sonstige Erholungseinrichtungen	152	22	55	55	0	-
6	Bau- und Wohnungswesen, Verkehr	16 828	365	13 365	3 098	705	513
60	Bauverwaltung	509	52	408	49	-	-
61	Städteplanung, Vermessung, Bauordnung	3 247	266	1 678	1 303	118	-
62	Wohnungsbauförderung	1 567	-	386	1 181	497	305
63	Gemeindestraßen	523	45	174	303	43	0
65	Kreisstraßen	10 449	-	10 387	62	41	-
66	Bundes- und Landesstraßen	197	-	197	0	-	-
660	Bundesstraßen	3	-	3	0	-	-
665	Landesstraßen	194	-	194	-	-	-
67	Straßenbeleuchtung und -reinigung	95	0	33	62	0	-
670	Straßenbeleuchtung	63	0	-	62	-	-
675	Straßenreinigung	33	-	33	-	0	-
68	Parkeinrichtungen	56	1	-	55	6	134
69	Wasserläufe, Wasserbau	186	1	102	83	-	73

1) Nur bei Einzelplan 8 Wirtschaftliche Unternehmen, allgemeines Grund- und Sondervermögen.

30 Ausgaben und Einnahmen der Gemeinden und Gemeindeverbände 2007 nach Arten und Aufgabengebieten

2. Einnahmen

Gliederungs-Nr.	Aufgabengebiet	Einnahmen des Verwaltungshaushalts					
		allgemeine Zuweisungen, Umlagen, Zuweisungen und Zuschüsse für laufende Zwecke				Zins-einnahmen	Gewinnanteile von wirtschaftl. Unternehmen / Beteiligungen, Ersatz von soz. Leistungen außerhalb von Einrichtungen
		zusammen	von Gemeinden/ GV	vom übrigen öffentlichen Bereich	von anderen Bereichen		
7	Öffentliche Einrichtungen, Wirtschaftsförderung	12 949	1 201	7 853	3 859	222	1 808
70	Abwasserbeseitigung	0	-	-	0	-	592
72	Abfallbeseitigung	46	43	2	0	-	-
73	Märkte	85	0	-	81	0	-
74	Schlacht- und Viehhöfe	-	-	-	-	-	-
75	Bestattungswesen	1 190	77	977	136	19	0
76	Sonstige öffentliche Einrichtungen	224	76	32	116	0	1 122
77	Hilfsbetriebe der Verwaltung	521	25	490	6	105	-
78	Förderung der Land- und Forstwirtschaft	3 058	52	435	2 544	58	5
79	Fremdenverkehr, sonstige Förderung von Wirtschaft und Verkehr	7 826	928	5 917	975	39	89
790	Fremdenverkehr	1 269	458	446	363	0	37
791	sonstige Förderung von Wirtschaft und Verkehr	2 020	197	1 317	501	39	52
792	Förderung des Nahverkehrs (ÖPNV/SPNV)	4 488	246	4 154	87	-	-
793	Förderung der Schifffahrt und des Luftverkehrs	50	27	-	23	-	-
8	Wirtschaftliche Unternehmen, allgemeines Grund- und Sondervermögen	9 707	1 124	6 005	1 798	1 415	107 398
80	Verwaltung der wirtschaftlichen Unternehmen	83	-	-	83	-	14 920
81	Versorgungsunternehmen	882	-	430	53	52	28 730
810	Elektrizitätsversorgung (auch Windkraftanlagen)	453	-	430	23	10	20 611
813	Gasversorgung	399	-	-	-	-	158
815	Wasserversorgung	13	-	-	13	2	822
816	Fernwärmeversorgung	-	-	-	-	-	-
817	verbundene Versorgungsunternehmen	17	-	-	17	40	7 139
82	Verkehrsunternehmen	58	40	4	0	-	61
83	Verbundene Versorgungs- und Verkehrsunternehmen	6	2	3	1	-	50 563
84	Unternehmen der Wirtschaftsförderung	7	-	7	0	0	1 200
85	Land- und forstwirtschaftliche Unternehmen	7 377	1 060	5 554	763	84	436
850	landwirtschaftliche Unternehmen	-	-	-	-	-	-
855	forstwirtschaftliche Unternehmen	7 377	1 060	5 554	763	84	436
86	Kur- und Badebetriebe	6	-	-	6	-	-
87	Sonstige wirtschaftliche Unternehmen	479	4	- 39	147	674	9 867
88	Allgemeines Grundvermögen	173	13	34	126	78	14
89	Allgemeines Sondervermögen	636	6	11	619	527	1 607
9	Allgemeine Finanzwirtschaft	2 659 220	1 473 041	1 152 229	33 949	49 053	6 987
90	Steuern, allgemeine Zuweisungen und allgemeine Umlagen	2 647 303	1 473 041	1 146 581	27 681	-	-
91	Sonstige allgemeine Finanzwirtschaft	11 917	-	5 649	6 269	49 053	6 987
92	Abwicklung der Vorjahre	-	-	-	-	-	-
999	Insgesamt	3 236 608	1 624 299	1 502 106	108 203	51 578	156 547

1) Nur bei Einzelplan 8 Wirtschaftliche Unternehmen, allgemeines Grund- und Sondervermögen.

30 Ausgaben und Einnahmen der Gemeinden und Gemeindeverbände 2007 nach Arten und Aufgabengebieten

2. Einnahmen

Gliederungs-Nr.	Aufgabengebiet	Einnahmen des Verwaltungshaushalts				
		Konzessions- abgaben ¹⁾ , Ersatz von sozialen Leistungen in Einrichtungen	sonstige Einnahmen des Verwaltungs- haushalts	Brutto- einnahmen des Verwaltungs- haushalts	abzüglich Zahlungen von Gemeinden/ GV	Gesamt- einnahmen des Verwaltungs- haushalts
		1 000 EUR				
0	Allgemeine Verwaltung	-	-	161 100	6 468	154 632
00	Gemeindeorgane	-	-	6 509	243	6 266
01	Rechnungsprüfungsamt	-	-	1 218	13	1 205
02	Hauptverwaltung	-	-	64 780	4 223	60 558
03	Finanzverwaltung	-	-	26 475	821	25 654
05	Besondere Dienststellen der allgemeinen Verwaltung	-	-	4 903	108	4 794
06	Einrichtungen für die gesamte Verwaltung	-	-	52 059	563	51 496
08	Einrichtungen für Verwaltungsangehörige	-	-	5 156	497	4 659
1	Öffentliche Sicherheit und Ordnung	-	-	150 918	1 504	149 414
10	Polizeivollzugsdienst	-	-	23 543	8	23 534
11	Öffentliche Ordnung	-	-	109 625	886	108 739
12	Umweltschutz	-	-	2 032	35	1 998
13	Brandschutz	-	-	11 889	512	11 377
14	Katastrophenschutz und Zivilschutz	-	-	226	49	177
15	Verteidigungslasten - Verwaltung	-	-	-	-	-
16	Rettungsdienst	-	-	3 603	14	3 589
2	Schulen	-	-	115 526	38 908	76 618
20	Schulverwaltung	-	-	3 433	1 813	1 621
21	Grund- und Hauptschulen	-	-	33 859	17 028	16 831
211	Grundschulen	-	-	25 416	13 020	12 395
213	Hauptschulen	-	-	6 006	3 144	2 862
215	organisatorisch verbundene Grund- und Hauptschulen	-	-	2 437	864	1 574
22	Realschulen, regionale Schulen	-	-	8 928	5 472	3 456
221	Realschulen	-	-	4 720	4 024	696
225	regionale Schulen (kombinierte Haupt- und Realschulen)	-	-	4 209	1 448	2 760
23	Gymnasien, Kollegs (ohne berufliche Gymnasien)	-	-	1 505	113	1 392
24	Berufliche Schulen	-	-	7 947	4 644	3 302
27	Sonderschulen (Förderschulen)	-	-	8 790	1 891	6 900
28	Gesamtschulen und dergleichen	-	-	9 494	6 974	2 519
280	gemeinschaftliche, nicht aufteilbare Einrichtungen für örtlich vereinigte Schulen	-	-	7 529	5 674	1 855
281	Gesamtschulen (integrierte und kooperative)	-	-	1 965	1 300	665
285	freie Waldorfschulen	-	-	-	-	-
29	Übrige schulische Aufgaben	-	-	41 570	972	40 598
290	Schülerbeförderung und Beförderung von Kindern zu Kindergärten	-	-	39 193	550	38 643
293	Fördermaßnahmen für Schüler	-	-	252	32	220
295	sonstige schulische Aufgaben	-	-	2 125	390	1 734
3	Wissenschaft, Forschung, Kulturpflege	-	-	83 848	5 241	78 607
30	Verwaltung kultureller Angelegenheiten	-	-	2 321	23	2 298
31	Wissenschaft und Forschung	-	-	863	5	858
32	Museen, Sammlungen, Ausstellungen	-	-	4 335	186	4 149
321	nicht wissenschaftliche Museen, Sammlungen, Ausstellungen	-	-	3 393	186	3 208
323	zoologische und botanische Gärten	-	-	941	-	941
33	Theater und Musikpflege	-	-	48 716	4 135	44 580
331	Theater	-	-	33 200	3 912	29 288
332	Musikpflege (ohne Musikschulen)	-	-	1 266	35	1 232
333	Musikschulen	-	-	14 249	189	14 060
34	Heimat- und sonstige Kulturpflege	-	-	8 464	171	8 292

1) Nur bei Einzelplan 8 Wirtschaftliche Unternehmen, allgemeines Grund- und Sondervermögen.

30 Ausgaben und Einnahmen der Gemeinden und Gemeindeverbände 2007 nach Arten und Aufgabengebieten

2. Einnahmen

Gliederungs-Nr.	Aufgabengebiet	Einnahmen des Verwaltungshaushalts				
		Konzessions- abgaben ¹⁾ , Ersatz von sozialen Leistungen in Einrichtungen	sonstige Einnahmen des Verwaltungs- haushalts	Brutto- einnahmen des Verwaltungs- haushalts	abzüglich Zahlungen von Gemeinden/ GV	Gesamt- einnahmen des Verwaltungs- haushalts
		1 000 EUR				
35	Volksbildung	-	-	16 682	640	16 043
350	Volkshochschulen	-	-	14 304	301	14 003
352	öffentliche Büchereien	-	-	2 004	323	1 681
355	sonstige Volksbildung	-	-	374	16	359
36	Naturschutz, Denkmalschutz und -pflege	-	-	2 398	80	2 318
360	Naturschutz und Landschaftspflege	-	-	1 203	70	1 133
365	Denkmalschutz und -pflege	-	-	1 195	10	1 185
37	Kirchliche Angelegenheiten	-	-	71	1	70
4	Soziale Sicherung	104 426	-	1 593 783	293 923	1 299 859
40	Verwaltung der sozialen Angelegenheiten	-	-	70 474	20 012	50 462
400	allgemeine Sozialverwaltung (ohne Verwaltung der Jugendhilfe, Lastenausgleichsverwaltung und Versicherungsamt)	-	-	5 412	821	4 590
405	Verwaltung der Grundsicherung für Arbeitssuchende	-	-	44 408	1 554	42 854
407	Verwaltung der Jugendhilfe (ohne Verwaltung der Einrichtungen)	-	-	19 867	17 636	2 231
408	Versicherungsamt (soweit organisatorisch selbständig)	-	-	61	-	61
409	Lastenausgleichsverwaltung	-	-	725	-	725
41	Sozialhilfe nach dem SGB II	89 177	-	581 086	46 872	534 215
410	Hilfe zum Lebensunterhalt	17 728	-	132 806	18 058	114 748
411	Hilfe zur Pflege	18 397	-	80 017	760	79 258
412	Eingliederungshilfe für behinderte Menschen	44 061	-	264 189	1 509	262 680
413	Hilfen zur Gesundheit	360	-	9 061	261	8 800
414	Hilfe zur Überwindung besonderer sozialer Schwierigkeiten, Hilfe in anderen Lebenslagen	3 153	-	20 291	663	19 628
415	Grundsicherung im Alter und bei Er- werbsminderung, Leistungen nach dem Vierten Kapitel SGB XII	5 477	-	74 722	25 621	49 101
42	Durchführung des Asylbewerber- leistungsgesetzes	23	-	27 825	11 386	16 438
43	Soziale Einrichtungen (ohne Einrichtungen der Jugendhilfe)	-	-	3 845	259	3 587
431	soziale Einrichtungen für Ältere (ohne Pflegeeinrichtungen)	-	-	1 260	6	1 254
432	soziale Einrichtungen für pflegebedürftige Menschen	-	-	1 125	-	1 125
433	soziale Einrichtungen für Behinderte	-	-	349	-	349
435	soziale Einrichtungen für Personen mit besonderen sozialen Schwierigkeiten	-	-	209	7	202
436	soziale Einrichtungen für Aussiedler- innen und Aussiedler und Asyl- bewerberinnen und Asylbewerber	-	-	347	69	279
439	andere soziale Einrichtungen	-	-	555	176	378
44	Kriegsopferfürsorge (KOF) und ähnliche Maßnahmen	3 411	-	18 635	-	18 635
45	Jugendhilfe nach dem KJHG	11 782	-	102 264	22 366	79 898
451	Jugendarbeit	64	-	3 587	900	2 687
452	Jugendsozialarbeit, erzieherischer Kinder- und Jugendschutz	2	-	1 470	138	1 332
453	Förderung der Erziehung in der Familie	66	-	480	337	143

1) Nur bei Einzelplan 8 Wirtschaftliche Unternehmen, allgemeines Grund- und Sondervermögen.

30 Ausgaben und Einnahmen der Gemeinden und Gemeindeverbände 2007 nach Arten und Aufgabengebieten

2. Einnahmen

Gliederungs-Nr.	Aufgabengebiet	Einnahmen des Verwaltungshaushalts				
		Konzessions- abgaben ¹⁾ , Ersatz von sozialen Leistungen in Einrichtungen	sonstige Einnahmen des Verwaltungs- haushalts	Brutto- einnahmen des Verwaltungs- haushalts	abzüglich Zahlungen von Gemeinden/ GV	Gesamt- einnahmen des Verwaltungs- haushalts
		1 000 EUR				
454	Förderung von Kindern in Tages- einrichtungen und in Tagespflege	161	-	16 866	581	16 285
455	Hilfe zur Erziehung	10 491	-	73 637	18 118	55 519
456	Hilfe für junge Volljährige / Inobhut- nahme	987	-	4 318	644	3 674
457	Adoptionsvermittlung, Beistandschaft, Amtspflegschaft und -vormundschaft, Gerichtshilfen	4	-	323	194	129
458	sonstige Aufgaben	8	-	1 583	1 454	129
46	Einrichtungen der Jugendhilfe	-	-	468 343	143 791	324 552
460	Einrichtungen der Jugendarbeit	-	-	4 243	1 168	3 075
461	Jugendwohnheime, Schülerheime, Wohnheime für Auszubildende	-	-	6 354	-	6 354
462	Einrichtungen der Familienförderung	-	-	9	9	-
463	Einrichtungen für werdende Mütter und Mütter oder Väter mit Kind(ern)	-	-	-	-	-
464	Tageseinrichtungen für Kinder	-	-	454 009	140 978	313 032
465	Erziehungs-, Jugend- und Familienberatungsstellen	-	-	2 627	1 248	1 379
466	Einrichtungen für Hilfe zur Erziehung und Hilfe für junge Volljährige sowie für die Inobhutnahme	-	-	81	52	30
467	Einrichtungen der Mitarbeiterfortbildung	-	-	-	-	-
468	sonstige Einrichtungen	-	-	1 020	338	682
47	Förderung von anderen Trägern der Wohlfahrtspflege	-	-	1 673	965	708
48	Weitere soziale Bereiche	10	-	297 905	46 336	251 569
481	Vollzug des Unterhaltsvorschuss- gesetzes	-	-	29 521	192	29 329
482	Grundsicherung nach dem Zweiten Buch Sozialgesetzbuch (SGB II)	10	-	267 074	46 144	220 930
486	Vollzug des Betreuungsgesetzes	-	-	1 256	-	1 256
487	Hilfe für Heimkehrer und politische Häftlinge	-	-	53	-	53
49	Sonstige soziale Angelegenheiten	23	-	21 733	1 937	19 796
5	Gesundheit, Sport, Erholung	-	-	88 999	4 790	84 209
50	Öffentlicher Gesundheitsdienst	-	-	33 550	169	33 381
51	Krankenhäuser	-	-	304	-	304
54	Sonstige Einrichtungen und Maßnahmen der Gesundheitspflege	-	-	9 252	43	9 209
55	Förderung des Sports	-	-	1 170	158	1 011
56	Eigene Sportstätten	-	-	9 218	1 676	7 542
57	Badeanstalten	-	-	22 851	1 897	20 954
58	Park- und Gartenanlagen	-	-	9 325	822	8 503
59	Sonstige Erholungseinrichtungen	-	-	3 330	25	3 305
6	Bau- und Wohnungswesen, Verkehr	17 432	-	122 521	2 345	120 176
60	Bauverwaltung	-	-	14 393	580	13 814
61	Städteplanung, Vermessung, Bauordnung	-	-	26 093	456	25 637
62	Wohnungsbauförderung	-	-	3 831	1	3 830
63	Gemeindestraßen	17 337	-	26 832	967	25 865
65	Kreisstraßen	31	-	12 049	186	11 862
66	Bundes- und Landesstraßen	64	-	2 334	-	2 334
660	Bundesstraßen	39	-	1 252	-	1 252
665	Landesstraßen	25	-	1 082	-	1 082
67	Straßenbeleuchtung und -reinigung	-	-	9 766	47	9 719
670	Straßenbeleuchtung	-	-	999	18	981
675	Straßenreinigung	-	-	8 766	29	8 737
68	Parkeinrichtungen	-	-	26 134	4	26 130
69	Wasserläufe, Wasserbau	-	-	1 090	105	986

1) Nur bei Einzelplan 8 Wirtschaftliche Unternehmen, allgemeines Grund- und Sondervermögen.

30 Ausgaben und Einnahmen der Gemeinden und Gemeindeverbände 2007 nach Arten und Aufgabengebieten

2. Einnahmen

Gliederungs-Nr.	Aufgabengebiet	Einnahmen des Verwaltungshaushalts				
		Konzessions- abgaben ¹⁾ , Ersatz von sozialen Leistungen in Einrichtungen	sonstige Einnahmen des Verwaltungs- haushalts	Brutto- einnahmen des Verwaltungs- haushalts	abzüglich Zahlungen von Gemeinden/ GV	Gesamt- einnahmen des Verwaltungs- haushalts
		1 000 EUR				
7	Öffentliche Einrichtungen, Wirtschaftsförderung	-	9	190 198	13 008	177 190
70	Abwasserbeseitigung	-	-	2 954	-	2 954
72	Abfallbeseitigung	-	-	3 752	265	3 487
73	Märkte	-	-	5 064	0	5 064
74	Schlacht- und Viehhöfe	-	-	50	-	50
75	Bestattungswesen	-	9	35 641	467	35 175
76	Sonstige öffentliche Einrichtungen	-	-	16 951	578	16 373
77	Hilfsbetriebe der Verwaltung	-	-	80 779	8 688	72 091
78	Förderung der Land- und Forstwirtschaft	-	-	12 750	189	12 561
79	Fremdenverkehr, sonstige Förderung von Wirtschaft und Verkehr	-	-	32 256	2 821	29 435
790	Fremdenverkehr	-	-	20 100	1 527	18 573
791	sonstige Förderung von Wirtschaft und Verkehr	-	-	5 944	738	5 206
792	Förderung des Nahverkehrs (ÖPNV/SPNV)	-	-	6 099	525	5 574
793	Förderung der Schifffahrt und des Luftverkehrs	-	-	113	30	83
8	Wirtschaftliche Unternehmen, allgemeines Grund- und Sondervermögen	152 701	-	521 969	4 983	516 986
80	Verwaltung der wirtschaftlichen Unternehmen	-	-	16 576	66	16 510
81	Versorgungsunternehmen	104 584	-	138 882	27	138 855
810	Elektrizitätsversorgung (auch Windkraftanlagen)	69 133	-	91 667	-	91 667
813	Gasversorgung	4 141	-	4 698	-	4 698
815	Wasserversorgung	5 854	-	8 357	0	8 357
816	Fernwärmeversorgung	-	-	45	27	18
817	verbundene Versorgungsunternehmen	25 455	-	34 115	-	34 115
82	Verkehrsunternehmen	-	-	1 002	42	960
83	Verbundene Versorgungs- und Verkehrsunternehmen	48 117	-	99 484	2	99 483
84	Unternehmen der Wirtschaftsförderung	-	-	2 970	8	2 962
85	Land- und forstwirtschaftliche Unter- nehmen	-	-	137 555	4 491	133 064
850	landwirtschaftliche Unternehmen	-	-	133	-	133
855	forstwirtschaftliche Unternehmen	-	-	137 422	4 491	132 932
86	Kur- und Badebetriebe	-	-	192	-	192
87	Sonstige wirtschaftliche Unternehmen	-	-	20 522	103	20 419
88	Allgemeines Grundvermögen	-	-	96 567	201	96 366
89	Allgemeines Sondervermögen	-	-	8 218	43	8 175
9	Allgemeine Finanzwirtschaft	-	174 553	5 921 511	1 491 576	4 429 935
90	Steuern, allgemeine Zuweisungen und allgemeine Umlagen	-	-	5 669 002	1 473 041	4 195 961
91	Sonstige allgemeine Finanzwirtschaft	-	174 553	252 509	18 534	233 974
92	Abwicklung der Vorjahre	-	-	-	-	-
999	Insgesamt	274 558	174 562	8 950 373	1 862 746	7 087 627

1) Nur bei Einzelplan 8 Wirtschaftliche Unternehmen, allgemeines Grund- und Sondervermögen.

30 Ausgaben und Einnahmen der Gemeinden und Gemeindeverbände 2007 nach Arten und Aufgabengebieten

2. Einnahmen

Gliederungs-Nr.	Aufgabengebiet	Einnahmen des Vermögenshaushalts					
		Rückflüsse aus Darlehen	Einnahmen aus der Veräußerung von Beteiligungen und Sachvermögen	Zuweisungen für Investitionen und Investitionsförderungsmaßnahmen		Beiträge und ähnliche Entgelte, sonstige Einnahmen des Vermögenshaushalts	Bruttoeinnahmen des Vermögenshaushalts
				zusammen	darunter vom öffentlichen Bereich		
0	Allgemeine Verwaltung	1 425	11 988	11 434	10 297	23	24 870
00	Gemeindeorgane	-	1	71	40	-	71
01	Rechnungsprüfungsamt	-	-	-	-	-	-
02	Hauptverwaltung	42	11 024	7 227	6 572	18	18 311
03	Finanzverwaltung	1 384	690	-	-	-	2 074
05	Besondere Dienststellen der allgemeinen Verwaltung	-	11	-	-	-	11
06	Einrichtungen für die gesamte Verwaltung	-	263	4 136	3 685	5	4 404
08	Einrichtungen für Verwaltungsangehörige	-	-	-	-	-	-
1	Öffentliche Sicherheit und Ordnung	26	788	14 585	13 700	58	15 456
10	Polizeivollzugsdienst	-	2	-	-	-	2
11	Öffentliche Ordnung	1	19	101	100	-	121
12	Umweltschutz	15	34	66	-	-	116
13	Brandschutz	0	637	14 248	13 431	58	14 943
14	Katastrophenschutz und Zivilschutz	-	10	154	154	-	164
15	Verteidigungslasten - Verwaltung	-	-	-	-	-	-
16	Rettungsdienst	10	86	15	15	-	111
2	Schulen	65	5 759	76 280	75 072	225	82 329
20	Schulverwaltung	-	2	9	4	-	11
21	Grund- und Hauptschulen	35	402	19 261	18 805	166	19 864
211	Grundschulen	27	389	12 831	12 428	166	13 412
213	Hauptschulen	-	5	3 082	3 038	-	3 087
215	organisatorisch verbundene Grund- und Hauptschulen	8	8	3 348	3 338	-	3 364
22	Realschulen, regionale Schulen	-	5 280	21 663	21 358	-	26 943
221	Realschulen	-	3	7 863	7 854	-	7 866
225	regionale Schulen (kombinierte Haupt- und Realschulen)	-	5 277	13 801	13 505	-	19 077
23	Gymnasien, Kollegs (ohne berufliche Gymnasien)	-	12	10 372	10 075	-	10 383
24	Berufliche Schulen	29	27	5 849	5 790	-	5 906
27	Sonderschulen (Förderschulen)	-	22	5 776	5 750	-	5 798
28	Gesamtschulen und dergleichen	-	16	12 797	12 778	60	12 872
280	gemeinschaftliche, nicht aufteilbare Einrichtungen für örtlich vereinigte Schulen	-	7	5 103	5 084	20	5 130
281	Gesamtschulen (integrierte und kooperative)	-	9	7 694	7 694	40	7 742
285	freie Waldorfschulen	-	-	-	-	-	-
29	Übrige schulische Aufgaben	-	0	552	511	-	552
290	Schülerbeförderung und Beförderung von Kindern zu Kindergärten	-	-	28	28	-	28
293	Fördermaßnahmen für Schüler	-	-	-	-	-	-
295	sonstige schulische Aufgaben	-	0	524	483	-	524
3	Wissenschaft, Forschung, Kulturpflege	498	240	15 938	14 083	727	17 403
30	Verwaltung kultureller Angelegenheiten	-	-	35	-	-	35
31	Wissenschaft und Forschung	-	0	284	259	-	284
32	Museen, Sammlungen, Ausstellungen	17	41	5 574	5 188	-	5 631
321	nicht wissenschaftliche Museen, Sammlungen, Ausstellungen	17	41	5 103	4 838	-	5 160
323	zoologische und botanische Gärten	-	-	471	350	-	471
33	Theater und Musikpflege	444	22	4 979	4 803	-	5 445
331	Theater	-	21	4 903	4 766	-	4 924
332	Musikpflege (ohne Musikschulen)	1	-	53	25	-	54
333	Musikschulen	443	1	24	13	-	467
34	Heimat- und sonstige Kulturpflege	5	35	1 190	589	15	1 245

30 Ausgaben und Einnahmen der Gemeinden und Gemeindeverbände 2007 nach Arten und Aufgabengebieten

2. Einnahmen

Gliederungs-Nr.	Aufgabengebiet	Einnahmen des Vermögenshaushalts					
		Rückflüsse aus Darlehen	Einnahmen aus der Veräußerung von Beteiligungen und Sachvermögen	Zuweisungen für Investitionen und Investitionsförderungsmaßnahmen		Beiträge und ähnliche Entgelte, sonstige Einnahmen des Vermögenshaushalts	Bruttoeinnahmen des Vermögenshaushalts
				zusammen	darunter vom öffentlichen Bereich		
35	Volksbildung	30	17	284	179	-	331
350	Volkshochschulen	30	1	174	108	-	206
352	öffentliche Büchereien	-	16	109	71	-	125
355	sonstige Volksbildung	-	-	-	-	-	-
36	Naturschutz, Denkmalschutz und -pflege	1	125	3 418	2 954	713	4 257
360	Naturschutz und Landschaftspflege	1	-	2 002	1 820	713	2 716
365	Denkmalschutz und -pflege	-	125	1 416	1 133	-	1 541
37	Kirchliche Angelegenheiten	1	-	175	111	-	175
4	Soziale Sicherung	95	2 631	7 085	5 819	24	9 836
40	Verwaltung der sozialen Angelegenheiten	29	2	418	420	-	449
400	allgemeine Sozialverwaltung (ohne Verwaltung der Jugendhilfe, Lastenausgleichsverwaltung und Versicherungsamt)	29	1	378	380	-	408
405	Verwaltung der Grundsicherung für Arbeitssuchende	-	1	-	-	-	1
407	Verwaltung der Jugendhilfe (ohne Verwaltung der Einrichtungen)	-	-	40	40	-	40
408	Versicherungsamt (soweit organisatorisch selbständig)	-	-	-	-	-	-
409	Lastenausgleichsverwaltung	-	-	-	-	-	-
41	Sozialhilfe nach dem SGB II	-	-	-	-	-	-
410	Hilfe zum Lebensunterhalt	-	-	-	-	-	-
411	Hilfe zur Pflege	-	-	-	-	-	-
412	Eingliederungshilfe für behinderte Menschen	-	-	-	-	-	-
413	Hilfen zur Gesundheit	-	-	-	-	-	-
414	Hilfe zur Überwindung besonderer sozialer Schwierigkeiten, Hilfe in anderen Lebenslagen	-	-	-	-	-	-
415	Grundsicherung im Alter und bei Erwerbsminderung, Leistungen nach dem Vierten Kapitel SGB XII	-	-	-	-	-	-
42	Durchführung des Asylbewerberleistungsgesetzes	-	-	-	-	-	-
43	Soziale Einrichtungen (ohne Einrichtungen der Jugendhilfe)	-	1 601	56	47	-	1 657
431	soziale Einrichtungen für Ältere (ohne Pflegeeinrichtungen)	-	1 476	1	-	-	1 478
432	soziale Einrichtungen für pflegebedürftige Menschen	-	125	-	-	-	125
433	soziale Einrichtungen für Behinderte	-	-	8	-	-	8
435	soziale Einrichtungen für Personen mit besonderen sozialen Schwierigkeiten	-	-	-	-	-	-
436	soziale Einrichtungen für Aussiedlerinnen und Aussiedler und Asylbewerberinnen und Asylbewerber	-	-	-	-	-	-
439	andere soziale Einrichtungen	-	-	47	47	-	47
44	Kriegsopferfürsorge (KOF) und ähnliche Maßnahmen	-	-	-	-	-	-
45	Jugendhilfe nach dem KJHG	-	-	139	123	-	139
451	Jugendarbeit	-	-	124	123	-	124
452	Jugendsozialarbeit, erzieherischer Kinder- und Jugendschutz	-	-	-	-	-	-
453	Förderung der Erziehung in der Familie	-	-	-	-	-	-

30 Ausgaben und Einnahmen der Gemeinden und Gemeindeverbände 2007 nach Arten und Aufgabengebieten

2. Einnahmen

Gliederungs-Nr.	Aufgabengebiet	Einnahmen des Vermögenshaushalts					
		Rückflüsse aus Darlehen	Einnahmen aus der Veräußerung von Beteiligungen und Sachvermögen	Zuweisungen für Investitionen und Investitionsförderungsmaßnahmen		Beiträge und ähnliche Entgelte, sonstige Einnahmen des Vermögenshaushalts	Bruttoeinnahmen des Vermögenshaushalts
				zusammen	darunter vom öffentlichen Bereich		
454	Förderung von Kindern in Tageseinrichtungen und in Tagespflege	-	-	-	-	-	-
455	Hilfe zur Erziehung	-	-	2	-	-	2
456	Hilfe für junge Volljährige / Inobhutnahme	-	-	12	-	-	12
457	Adoptionsvermittlung, Beistandschaft, Amtspflegschaft und -vormundschaft, Gerichtshilfen	-	-	-	-	-	-
458	sonstige Aufgaben	-	-	-	-	-	-
46	Einrichtungen der Jugendhilfe	55	844	6 367	5 129	24	7 290
460	Einrichtungen der Jugendarbeit	-	149	1 314	745	24	1 488
461	Jugendwohnheime, Schülerheime, Wohnheime für Auszubildende	1	-	56	18	-	57
462	Einrichtungen der Familienförderung	-	-	-	-	-	-
463	Einrichtungen für werdende Mütter und Mütter oder Väter mit Kind(ern)	-	-	-	-	-	-
464	Tageseinrichtungen für Kinder	54	694	4 835	4 245	-	5 583
465	Erziehungs-, Jugend- und Familienberatungsstellen	-	-	-	-	-	-
466	Einrichtungen für Hilfe zur Erziehung und Hilfe für junge Volljährige sowie für die Inobhutnahme	-	-	-	-	-	-
467	Einrichtungen der Mitarbeiterfortbildung	-	-	-	-	-	-
468	sonstige Einrichtungen	-	-	162	121	-	162
47	Förderung von anderen Trägern der Wohlfahrtspflege	12	-	105	101	-	116
48	Weitere soziale Bereiche	-	-	-	-	-	-
481	Vollzug des Unterhaltsvorschlussesgesetzes	-	-	-	-	-	-
482	Grundsicherung nach dem Zweiten Buch Sozialgesetzbuch (SGB II)	-	-	-	-	-	-
486	Vollzug des Betreuungsgesetzes	-	-	-	-	-	-
487	Hilfe für Heimkehrer und politische Häftlinge	-	-	-	-	-	-
49	Sonstige soziale Angelegenheiten	-	185	-	-	-	185
5	Gesundheit, Sport, Erholung	169	3 279	32 381	30 275	231	36 059
50	Öffentlicher Gesundheitsdienst	1	300	47	47	-	348
51	Krankenhäuser	13	30	7	-	-	50
54	Sonstige Einrichtungen und Maßnahmen der Gesundheitspflege	8	-	1	-	-	9
55	Förderung des Sports	89	5	9 792	9 749	-	9 886
56	Eigene Sportstätten	6	370	11 549	10 119	2	11 927
57	Badeanstalten	48	2 175	7 629	7 450	1	9 854
58	Park- und Gartenanlagen	-	307	2 954	2 602	168	3 429
59	Sonstige Erholungseinrichtungen	4	92	402	309	60	557
6	Bau- und Wohnungswesen, Verkehr	2 485	51 444	137 013	126 462	111 255	302 198
60	Bauverwaltung	-	19	28	15	-	47
61	Städteplanung, Vermessung, Bauordnung	773	30 081	32 944	32 345	5 248	69 046
62	Wohnungsbauförderung	1 263	9 302	557	524	2 817	13 939
63	Gemeindestraßen	425	10 430	60 016	51 988	99 571	170 441
65	Kreisstraßen	1	174	29 591	29 275	367	30 132
66	Bundes- und Landesstraßen	-	44	3 617	3 115	246	3 906
660	Bundesstraßen	-	28	2 461	2 197	28	2 517
665	Landesstraßen	-	16	1 155	917	217	1 389
67	Straßenbeleuchtung und -reinigung	-	163	287	70	797	1 248
670	Straßenbeleuchtung	-	124	287	70	797	1 208
675	Straßenreinigung	-	39	0	-	0	39
68	Parkeinrichtungen	22	993	1 438	1 296	1 760	4 213
69	Wasserläufe, Wasserbau	2	240	8 535	7 835	450	9 227

30 Ausgaben und Einnahmen der Gemeinden und Gemeindeverbände 2007 nach Arten und Aufgabengebieten

2. Einnahmen

Gliederungs-Nr.	Aufgabengebiet	Einnahmen des Vermögenshaushalts					
		Rückflüsse aus Darlehen	Einnahmen aus der Veräußerung von Beteiligungen und Sachvermögen	Zuweisungen für Investitionen und Investitionsförderungsmaßnahmen		Beiträge und ähnliche Entgelte, sonstige Einnahmen des Vermögenshaushalts	Bruttoeinnahmen des Vermögenshaushalts
				zusammen	darunter vom öffentlichen Bereich		
7	Öffentliche Einrichtungen, Wirtschaftsförderung	2 749	18 408	38 507	33 389	3 310	62 974
70	Abwasserbeseitigung	2 099	214	7	7	-	2 320
72	Abfallbeseitigung	-	-	64	64	-	64
73	Märkte	-	-	504	497	-	504
74	Schlacht- und Viehhöfe	-	-	-	-	-	-
75	Bestattungswesen	-	27	2 222	2 002	1 398	3 647
76	Sonstige öffentliche Einrichtungen	60	4 182	12 268	11 232	616	17 126
77	Hilfsbetriebe der Verwaltung	258	561	561	431	6	1 386
78	Förderung der Land- und Forstwirtschaft	51	28	4 324	2 896	558	4 962
79	Fremdenverkehr, sonstige Förderung von Wirtschaft und Verkehr	281	13 394	18 558	16 262	732	32 965
790	Fremdenverkehr	13	11	3 788	2 018	1	3 813
791	sonstige Förderung von Wirtschaft und Verkehr	269	13 380	9 259	8 763	653	23 561
792	Förderung des Nahverkehrs (ÖPNV/SPNV)	-	3	5 511	5 481	78	5 591
793	Förderung der Schifffahrt und des Luftverkehrs	-	-	-	-	-	-
8	Wirtschaftliche Unternehmen, allgemeines Grund- und Sondervermögen	1 526	181 797	30 585	28 344	3 010	216 917
80	Verwaltung der wirtschaftlichen Unternehmen	-	-	-	-	-	-
81	Versorgungsunternehmen	113	45 948	165	100	30	46 257
810	Elektrizitätsversorgung (auch Windkraftanlagen)	-	45 265	0	-	0	45 266
813	Gasversorgung	9	-	-	-	-	9
815	Wasserversorgung	28	9	65	-	30	132
816	Fernwärmeversorgung	-	-	-	-	-	-
817	verbundene Versorgungsunternehmen	76	674	100	100	-	850
82	Verkehrsunternehmen	-	-	1 788	1 788	-	1 788
83	Verbundene Versorgungs- und Verkehrsunternehmen	14	-	143	143	-	157
84	Unternehmen der Wirtschaftsförderung	263	2 224	16 309	15 662	-	18 795
85	Land- und forstwirtschaftliche Unternehmen	12	2 944	1 110	1 034	106	4 173
850	landwirtschaftliche Unternehmen	12	47	-	-	-	58
855	forstwirtschaftliche Unternehmen	1	2 898	1 110	1 034	106	4 115
86	Kur- und Badebetriebe	-	39	-	-	-	39
87	Sonstige wirtschaftliche Unternehmen	673	25 136	2 130	1 909	20	27 959
88	Allgemeines Grundvermögen	307	103 992	8 739	7 709	2 854	115 892
89	Allgemeines Sondervermögen	144	1 513	200	-	-	1 856
9	Allgemeine Finanzwirtschaft	-	-	28 080	27 703	965 019	993 098
90	Steuern, allgemeine Zuweisungen und allgemeine Umlagen	-	-	26 959	26 959	-	26 959
91	Sonstige allgemeine Finanzwirtschaft	-	-	1 120	744	965 019	966 139
92	Abwicklung der Vorjahre	-	-	-	-	-	-
999	Insgesamt	9 038	276 333	391 888	365 146	1 083 882	1 761 142

30 Ausgaben und Einnahmen der Gemeinden und Gemeindeverbände 2007 nach Arten und Aufgabengebieten

2. Einnahmen

Gliederungs-Nr.	Aufgabengebiet	Einnahmen des Vermögenshaushalts		Gesamt-einnahmen des Verwaltungs- und Vermögenshaushalts	Abzüglich haushalts-technische Verrechnungen	Bereinigte Gesamteinnahmen
		abzüglich Zahlungen von Gemeinden/ GV	Gesamteinnahmen des Vermögenshaushalts			
0	Allgemeine Verwaltung	54	24 816	179 448	25 246	154 202
00	Gemeindeorgane	-	71	6 337	584	5 753
01	Rechnungsprüfungsamt	-	-	1 205	134	1 072
02	Hauptverwaltung	49	18 261	78 819	7 084	71 736
03	Finanzverwaltung	-	2 074	27 728	1 082	26 646
05	Besondere Dienststellen der allgemeinen Verwaltung	-	11	4 805	77	4 728
06	Einrichtungen für die gesamte Verwaltung	4	4 399	55 895	15 404	40 492
08	Einrichtungen für Verwaltungsangehörige	-	-	4 659	883	3 776
1	Öffentliche Sicherheit und Ordnung	1 746	13 710	163 124	2 265	160 860
10	Polizeivollzugsdienst	-	2	23 536	422	23 114
11	Öffentliche Ordnung	3	118	108 857	757	108 101
12	Umweltschutz	-	116	2 113	38	2 075
13	Brandschutz	1 741	13 202	24 579	1 047	23 532
14	Katastrophenschutz und Zivilschutz	2	162	339	-	339
15	Verteidigungslasten - Verwaltung	-	-	-	-	-
16	Rettungsdienst	-	111	3 700	-	3 700
2	Schulen	14 803	67 526	144 145	4 312	139 832
20	Schulverwaltung	4	7	1 627	276	1 351
21	Grund- und Hauptschulen	4 088	15 776	32 606	1 212	31 395
211	Grundschulen	2 537	10 875	23 271	806	22 464
213	Hauptschulen	803	2 284	5 146	301	4 844
215	organisatorisch verbundene Grund- und Hauptschulen	748	2 617	4 190	104	4 086
22	Realschulen, regionale Schulen	6 189	20 754	24 210	494	23 716
221	Realschulen	1 570	6 296	6 992	138	6 854
225	regionale Schulen (kombinierte Haupt- und Realschulen)	4 619	14 458	17 218	356	16 862
23	Gymnasien, Kollegs (ohne berufliche Gymnasien)	45	10 339	11 731	120	11 611
24	Berufliche Schulen	81	5 825	9 127	16	9 111
27	Sonderschulen (Förderschulen)	284	5 514	12 414	35	12 379
28	Gesamtschulen und dergleichen	4 053	8 819	11 338	489	10 849
280	gemeinschaftliche, nicht aufteilbare Einrichtungen für örtlich vereinigte Schulen	1 996	3 134	4 989	473	4 516
281	Gesamtschulen (integrierte und kooperative)	2 058	5 685	6 349	16	6 334
285	freie Waldorfschulen	-	-	-	-	-
29	Übrige schulische Aufgaben	60	493	41 090	1 670	39 420
290	Schülerbeförderung und Beförderung von Kindern zu Kindergärten	-	28	38 671	1 669	37 002
293	Fördermaßnahmen für Schüler	-	-	220	-	220
295	sonstige schulische Aufgaben	60	465	2 199	2	2 197
3	Wissenschaft, Forschung, Kulturpflege	400	17 003	95 611	324	95 286
30	Verwaltung kultureller Angelegenheiten	-	35	2 333	43	2 290
31	Wissenschaft und Forschung	-	284	1 142	-	1 142
32	Museen, Sammlungen, Ausstellungen	2	5 629	9 778	64	9 714
321	nicht wissenschaftliche Museen, Sammlungen, Ausstellungen	2	5 158	8 365	64	8 301
323	zoologische und botanische Gärten	-	471	1 413	-	1 413
33	Theater und Musikpflege	116	5 329	49 909	31	49 878
331	Theater	105	4 819	34 107	-	34 107
332	Musikpflege (ohne Musikschulen)	11	43	1 275	-	1 275
333	Musikschulen	0	467	14 527	31	14 496
34	Heimat- und sonstige Kulturpflege	114	1 132	9 424	30	9 394

30 Ausgaben und Einnahmen der Gemeinden und Gemeindeverbände 2007 nach Arten und Aufgabengebieten

2. Einnahmen

Gliederungs-Nr.	Aufgabengebiet	Einnahmen des Vermögenshaushalts		Gesamt-einnahmen des Verwaltungs- und Vermögenshaushalts	Abzüglich haushalts-technische Verrechnungen	Bereinigte Gesamteinnahmen
		abzüglich Zahlungen von Gemeinden/ GV	Gesamteinnahmen des Vermögenshaushalts			
35	Volksbildung	13	318	16 361	139	16 222
350	Volkshochschulen	-	206	14 209	82	14 127
352	öffentliche Büchereien	13	113	1 794	57	1 737
355	sonstige Volksbildung	-	-	359	-	359
36	Naturschutz, Denkmalschutz und -pflege	149	4 108	6 425	18	6 407
360	Naturschutz und Landschaftspflege	32	2 683	3 816	18	3 798
365	Denkmalschutz und -pflege	116	1 424	2 609	-	2 609
37	Kirchliche Angelegenheiten	6	169	239	-	239
4	Soziale Sicherung	2 628	7 208	1 307 067	1 110	1 305 957
40	Verwaltung der sozialen Angelegenheiten	40	409	50 871	146	50 725
400	allgemeine Sozialverwaltung (ohne Verwaltung der Jugendhilfe, Lastenausgleichsverwaltung und Versicherungsamt)	-	408	4 998	105	4 893
405	Verwaltung der Grundsicherung für Arbeitssuchende	-	1	42 855	-	42 855
407	Verwaltung der Jugendhilfe (ohne Verwaltung der Einrichtungen)	40	0	2 232	36	2 195
408	Versicherungsamt (soweit organisatorisch selbständig)	-	-	61	5	55
409	Lastenausgleichsverwaltung	-	-	725	-	725
41	Sozialhilfe nach dem SGB II	-	-	534 215	-	534 215
410	Hilfe zum Lebensunterhalt	-	-	114 748	-	114 748
411	Hilfe zur Pflege	-	-	79 258	-	79 258
412	Eingliederungshilfe für behinderte Menschen	-	-	262 680	-	262 680
413	Hilfen zur Gesundheit	-	-	8 800	-	8 800
414	Hilfe zur Überwindung besonderer sozialer Schwierigkeiten, Hilfe in anderen Lebenslagen	-	-	19 628	-	19 628
415	Grundsicherung im Alter und bei Erwerbsminderung, Leistungen nach dem Vierten Kapitel SGB XII	-	-	49 101	-	49 101
42	Durchführung des Asylbewerberleistungsgesetzes	-	-	16 438	-	16 438
43	Soziale Einrichtungen (ohne Einrichtungen der Jugendhilfe)	-	1 657	5 244	114	5 130
431	soziale Einrichtungen für Ältere (ohne Pflegeeinrichtungen)	-	1 478	2 732	9	2 723
432	soziale Einrichtungen für pflegebedürftige Menschen	-	125	1 250	-	1 250
433	soziale Einrichtungen für Behinderte	-	8	357	-	357
435	soziale Einrichtungen für Personen mit besonderen sozialen Schwierigkeiten	-	-	202	105	96
436	soziale Einrichtungen für Aussiedlerinnen und Aussiedler und Asylbewerberinnen und Asylbewerber	-	-	279	-	279
439	andere soziale Einrichtungen	-	47	425	-	425
44	Kriegsopferfürsorge (KOF) und ähnliche Maßnahmen	-	-	18 635	-	18 635
45	Jugendhilfe nach dem KJHG	8	131	80 029	99	79 931
451	Jugendarbeit	8	117	2 804	-	2 804
452	Jugendsozialarbeit, erzieherischer Kinder- und Jugendschutz	-	-	1 332	-	1 332
453	Förderung der Erziehung in der Familie	-	-	143	-	143

30 Ausgaben und Einnahmen der Gemeinden und Gemeindeverbände 2007 nach Arten und Aufgabengebieten

2. Einnahmen

Gliederungs-Nr.	Aufgabengebiet	Einnahmen des Vermögenshaushalts		Gesamt-einnahmen des Verwaltungs- und Vermögenshaushalts	Abzüglich haushalts-technische Verrechnungen	Bereinigte Gesamteinnahmen
		abzüglich Zahlungen von Gemeinden/ GV	Gesamteinnahmen des Vermögenshaushalts			
454	Förderung von Kindern in Tageseinrichtungen und in Tagespflege	-	-	16 285	-	16 285
455	Hilfe zur Erziehung	-	2	55 521	35	55 486
456	Hilfe für junge Volljährige / Inobhutnahme	-	12	3 686	-	3 686
457	Adoptionsvermittlung, Beistandschaft, Amtspflegschaft und -vormundschaft, Gerichtshilfen	-	-	129	64	66
458	sonstige Aufgaben	-	-	129	-	129
46	Einrichtungen der Jugendhilfe	2 581	4 709	329 261	751	328 510
460	Einrichtungen der Jugendarbeit	36	1 452	4 527	26	4 501
461	Jugendwohnheime, Schülerheime, Wohnheime für Auszubildende	3	54	6 408	602	5 806
462	Einrichtungen der Familienförderung	-	-	-	-	-
463	Einrichtungen für werdende Mütter und Mütter oder Väter mit Kind(ern)	-	-	-	-	-
464	Tageseinrichtungen für Kinder	2 541	3 042	316 073	123	315 950
465	Erziehungs-, Jugend- und Familienberatungsstellen	-	-	1 379	-	1 379
466	Einrichtungen für Hilfe zur Erziehung und Hilfe für junge Volljährige sowie für die Inobhutnahme	-	-	30	-	30
467	Einrichtungen der Mitarbeiterfortbildung	-	-	-	-	-
468	sonstige Einrichtungen	0	162	844	-	844
47	Förderung von anderen Trägern der Wohlfahrtspflege	-	116	824	-	824
48	Weitere soziale Bereiche	-	-	251 569	-	251 569
481	Vollzug des Unterhaltsvorschlussesgesetzes	-	-	29 329	-	29 329
482	Grundsicherung nach dem Zweiten Buch Sozialgesetzbuch (SGB II)	-	-	220 930	-	220 930
486	Vollzug des Betreuungsgesetzes	-	-	1 256	-	1 256
487	Hilfe für Heimkehrer und politische Häftlinge	-	-	53	-	53
49	Sonstige soziale Angelegenheiten	-	185	19 981	-	19 981
5	Gesundheit, Sport, Erholung	2 339	33 720	117 929	7 275	110 654
50	Öffentlicher Gesundheitsdienst	-	348	33 729	-	33 729
51	Krankenhäuser	-	50	354	-	354
54	Sonstige Einrichtungen und Maßnahmen der Gesundheitspflege	-	9	9 217	-	9 217
55	Förderung des Sports	33	9 853	10 864	45	10 819
56	Eigene Sportstätten	1 464	10 463	18 006	1 110	16 895
57	Badeanstalten	784	9 070	30 024	497	29 527
58	Park- und Gartenanlagen	53	3 376	11 879	5 616	6 263
59	Sonstige Erholungseinrichtungen	5	552	3 856	6	3 850
6	Bau- und Wohnungswesen, Verkehr	4 232	297 966	418 142	9 522	408 621
60	Bauverwaltung	6	41	13 854	4 741	9 113
61	Städteplanung, Vermessung, Bauordnung	104	68 942	94 579	89	94 490
62	Wohnungsbauförderung	4	13 935	17 765	401	17 364
63	Gemeindestraßen	1 587	168 854	194 720	461	194 258
65	Kreisstraßen	1 851	28 281	40 144	471	39 673
66	Bundes- und Landesstraßen	79	3 826	6 160	432	5 729
660	Bundesstraßen	73	2 444	3 696	228	3 468
665	Landesstraßen	6	1 383	2 464	204	2 261
67	Straßenbeleuchtung und -reinigung	12	1 236	10 955	2 751	8 204
670	Straßenbeleuchtung	12	1 197	2 178	49	2 129
675	Straßenreinigung	-	39	8 777	2 702	6 075
68	Parkeinrichtungen	-	4 213	30 343	134	30 209
69	Wasserläufe, Wasserbau	589	8 637	9 623	42	9 581

30 Ausgaben und Einnahmen der Gemeinden und Gemeindeverbände 2007 nach Arten und Aufgabengebieten

2. Einnahmen

Gliederungs-Nr.	Aufgabengebiet	Einnahmen des Vermögenshaushalts		Gesamt-einnahmen des Verwaltungs- und Vermögenshaushalts	Abzüglich haushalts-technische Verrechnungen	Bereinigte Gesamteinnahmen
		abzüglich Zahlungen von Gemeinden/ GV	Gesamteinnahmen des Vermögenshaushalts			
7	Öffentliche Einrichtungen, Wirtschaftsförderung	2 650	60 325	237 515	65 736	171 779
70	Abwasserbeseitigung	-	2 320	5 275	8	5 267
72	Abfallbeseitigung	64	0	3 487	29	3 458
73	Märkte	-	504	5 568	94	5 474
74	Schlacht- und Viehhöfe	-	-	50	-	50
75	Bestattungswesen	75	3 572	38 747	791	37 955
76	Sonstige öffentliche Einrichtungen	1 169	15 957	32 330	497	31 833
77	Hilfsbetriebe der Verwaltung	214	1 171	73 262	62 401	10 862
78	Förderung der Land- und Forstwirtschaft	87	4 874	17 436	1 791	15 644
79	Fremdenverkehr, sonstige Förderung von Wirtschaft und Verkehr	1 040	31 925	61 360	125	61 235
790	Fremdenverkehr	207	3 605	22 178	86	22 093
791	sonstige Förderung von Wirtschaft und Verkehr	112	23 449	28 654	28	28 626
792	Förderung des Nahverkehrs (ÖPNV/SPNV)	720	4 871	10 445	-	10 445
793	Förderung der Schifffahrt und des Luftverkehrs	-	-	83	12	71
8	Wirtschaftliche Unternehmen, allgemeines Grund- und Sondervermögen	803	216 113	733 099	25 513	707 586
80	Verwaltung der wirtschaftlichen Unternehmen	-	-	16 510	-	16 510
81	Versorgungsunternehmen	2	46 254	185 109	18	185 091
810	Elektrizitätsversorgung (auch Windkraftanlagen)	-	45 266	136 933	-	136 933
813	Gasversorgung	-	9	4 707	-	4 707
815	Wasserversorgung	2	130	8 487	-	8 487
816	Fernwärmeversorgung	-	-	18	18	-
817	verbundene Versorgungsunternehmen	-	850	34 964	-	34 964
82	Verkehrsunternehmen	-	1 788	2 748	-	2 748
83	Verbundene Versorgungs- und Verkehrsunternehmen	-	157	99 640	-	99 640
84	Unternehmen der Wirtschaftsförderung	-	18 795	21 757	36	21 722
85	Land- und forstwirtschaftliche Unternehmen	149	4 024	137 088	1 010	136 079
850	landwirtschaftliche Unternehmen	-	58	191	-	191
855	forstwirtschaftliche Unternehmen	149	3 966	136 898	1 010	135 888
86	Kur- und Badebetriebe	-	39	231	-	231
87	Sonstige wirtschaftliche Unternehmen	77	27 882	48 301	-	48 301
88	Allgemeines Grundvermögen	540	115 352	211 718	24 292	187 426
89	Allgemeines Sondervermögen	35	1 821	9 996	158	9 838
9	Allgemeine Finanzwirtschaft	1 359	991 740	5 421 675	717 718	4 703 957
90	Steuern, allgemeine Zuweisungen und allgemeine Umlagen	333	26 626	4 222 587	572	4 222 015
91	Sonstige allgemeine Finanzwirtschaft	1 025	965 114	1 199 088	717 146	481 943
92	Abwicklung der Vorjahre	-	-	-	-	-
999	Insgesamt	31 013	1 730 128	8 817 755	859 021	7 958 734

30 Ausgaben und Einnahmen der Gemeinden und Gemeindeverbände 2007 nach Arten und Aufgabengebieten

2. Einnahmen

Gliederungs-Nr.	Aufgabengebiet	Abzüglich Zahlungen von anderen Ebenen des öffentlichen Bereichs	Netto-einnahmen	Mehrausgaben (-) / Mehreinnahmen (+)		
				insgesamt	des Verwaltungs-haushalts	des Vermögens-haushalts
0	Allgemeine Verwaltung	48 785	105 418	- 690 233	- 662 687	- 27 547
00	Gemeindeorgane	2 166	3 587	- 106 131	- 105 057	- 1 074
01	Rechnungsprüfungsamt	34	1 037	- 12 759	- 12 758	- 1
02	Hauptverwaltung	15 108	56 628	- 322 179	- 307 278	- 14 901
03	Finanzverwaltung	1 205	25 441	- 135 697	- 137 096	1 399
05	Besondere Dienststellen der allgemeinen Verwaltung	127	4 601	- 17 223	- 17 154	- 69
06	Einrichtungen für die gesamte Verwaltung	29 731	10 761	- 58 816	- 45 922	- 12 894
08	Einrichtungen für Verwaltungsangehörige	415	3 362	- 37 428	- 37 421	- 7
1	Öffentliche Sicherheit und Ordnung	17 684	143 175	- 200 072	- 168 516	- 31 556
10	Polizeivollzugsdienst	42	23 072	- 525	- 375	- 150
11	Öffentliche Ordnung	2 245	105 856	- 79 766	- 78 782	- 984
12	Umweltschutz	469	1 605	- 5 968	- 5 879	- 89
13	Brandschutz	13 666	9 865	- 108 090	- 80 048	- 28 041
14	Katastrophenschutz und Zivilschutz	289	50	- 5 271	- 3 583	- 1 688
15	Verteidigungslasten - Verwaltung	-	-	-	-	-
16	Rettungsdienst	972	2 727	- 452	152	- 604
2	Schulen	83 004	56 828	- 640 720	- 509 647	- 131 074
20	Schulverwaltung	1 020	331	- 25 530	- 24 020	- 1 510
21	Grund- und Hauptschulen	17 715	13 680	- 218 123	- 160 439	- 57 685
211	Grundschulen	12 192	10 272	- 154 687	- 113 184	- 41 503
213	Hauptschulen	2 763	2 082	- 36 960	- 28 112	- 8 847
215	organisatorisch verbundene Grund- und Hauptschulen	2 760	1 326	- 26 477	- 19 143	- 7 334
22	Realschulen, regionale Schulen	15 629	8 087	- 72 698	- 55 041	- 17 657
221	Realschulen	6 300	553	- 39 310	- 29 818	- 9 492
225	regionale Schulen (kombinierte Haupt- und Realschulen)	9 329	7 534	- 33 388	- 25 223	- 8 165
23	Gymnasien, Kollegs (ohne berufliche Gymnasien)	10 174	1 437	- 68 571	- 50 807	- 17 764
24	Berufliche Schulen	6 435	2 676	- 62 171	- 49 628	- 12 542
27	Sonderschulen (Förderschulen)	6 326	6 053	- 45 838	- 36 906	- 8 932
28	Gesamtschulen und dergleichen	9 349	1 500	- 44 339	- 30 319	- 14 020
280	gemeinschaftliche, nicht aufteilbare Einrichtungen für örtlich vereinigte Schulen	3 324	1 192	- 25 336	- 18 468	- 6 868
281	Gesamtschulen (integrierte und kooperative)	6 025	308	- 18 999	- 11 846	- 7 153
285	freie Waldorfschulen	-	-	- 4	- 4	-
29	Übrige schulische Aufgaben	16 355	23 065	- 103 449	- 102 486	- 964
290	Schülerbeförderung und Beförderung von Kindern zu Kindergärten	15 094	21 908	- 90 466	- 90 403	- 63
293	Fördermaßnahmen für Schüler	163	57	- 367	- 367	-
295	sonstige schulische Aufgaben	1 098	1 099	- 12 616	- 11 716	- 900
3	Wissenschaft, Forschung, Kulturpflege	38 162	57 125	- 160 866	- 142 993	- 17 873
30	Verwaltung kultureller Angelegenheiten	103	2 187	- 6 515	- 6 504	- 11
31	Wissenschaft und Forschung	375	767	- 9 457	- 9 026	- 431
32	Museen, Sammlungen, Ausstellungen	5 639	4 076	- 26 185	- 22 531	- 3 653
321	nicht wissenschaftliche Museen, Sammlungen, Ausstellungen	5 220	3 081	- 24 522	- 20 994	- 3 528
323	zoologische und botanische Gärten	418	995	- 1 663	- 1 537	- 125
33	Theater und Musikpflege	23 522	26 357	- 55 233	- 51 723	- 3 510
331	Theater	21 750	12 357	- 44 777	- 41 088	- 3 689
332	Musikpflege (ohne Musikschulen)	252	1 023	- 1 680	- 1 583	- 97
333	Musikschulen	1 519	12 977	- 8 776	- 9 051	276
34	Heimat- und sonstige Kulturpflege	1 413	7 981	- 21 802	- 17 028	- 4 774

30 Ausgaben und Einnahmen der Gemeinden und Gemeindeverbände 2007 nach Arten und Aufgabengebieten

2. Einnahmen

Gliederungs-Nr.	Aufgabengebiet	Abzüglich Zahlungen von anderen Ebenen des öffentlichen Bereichs	Netto- einnahmen	Mehrausgaben (-) / Mehreinnahmen (+)		
				insgesamt	des Verwaltungs- haushalts	des Vermögens- haushalts
35	Volksbildung	3 657	12 565	- 28 748	- 27 334	- 1 414
350	Volkshochschulen	3 519	10 608	- 9 254	- 8 866	- 389
352	öffentliche Büchereien	130	1 606	- 19 167	- 18 144	- 1 023
355	sonstige Volksbildung	8	350	- 327	- 324	- 3
36	Naturschutz, Denkmalschutz und -pflege	3 342	3 065	- 11 683	- 8 400	- 3 283
360	Naturschutz und Landschaftspflege	2 084	1 714	- 7 011	- 6 289	- 722
365	Denkmalschutz und -pflege	1 258	1 352	- 4 672	- 2 111	- 2 562
37	Kirchliche Angelegenheiten	111	127	- 1 244	- 447	- 796
4	Soziale Sicherung	1 054 456	251 501	-1 716 570	-1 690 329	- 26 241
40	Verwaltung der sozialen Angelegenheiten	16 993	33 732	- 133 405	- 133 090	- 315
400	allgemeine Sozialverwaltung (ohne Verwaltung der Jugendhilfe, Lastenausgleichsverwaltung und Versicherungsamt)	3 535	1 358	- 67 591	- 67 504	- 87
405	Verwaltung der Grundsicherung für Arbeitssuchende	10 723	32 133	- 8 066	- 8 053	- 13
407	Verwaltung der Jugendhilfe (ohne Verwaltung der Einrichtungen)	2 000	195	- 55 500	- 55 289	- 212
408	Versicherungsamt (soweit organisatorisch selbständig)	10	46	- 1 936	- 1 933	- 3
409	Lastenausgleichsverwaltung	725	-	- 312	- 312	-
41	Sozialhilfe nach dem SGB II	428 998	105 217	- 556 264	- 556 264	- 0
410	Hilfe zum Lebensunterhalt	87 282	27 466	- 105 637	- 105 637	- 0
411	Hilfe zur Pflege	60 205	19 053	- 54 792	- 54 792	-
412	Eingliederungshilfe für behinderte Menschen	216 978	45 703	- 242 024	- 242 024	-
413	Hilfen zur Gesundheit	7 770	1 030	- 18 672	- 18 672	-
414	Hilfe zur Überwindung besonderer sozialer Schwierigkeiten, Hilfe in anderen Lebenslagen	16 232	3 396	- 22 283	- 22 283	-
415	Grundsicherung im Alter und bei Er- werbsminderung, Leistungen nach dem Vierten Kapitel SGB XII	40 530	8 570	- 112 856	- 112 856	-
42	Durchführung des Asylbewerber- leistungsgesetzes	13 098	3 340	- 23 109	- 23 109	-
43	Soziale Einrichtungen (ohne Einrichtungen der Jugendhilfe)	375	4 754	- 5 416	- 5 113	- 303
431	soziale Einrichtungen für Ältere (ohne Pflegeeinrichtungen)	10	2 713	- 1 220	- 1 591	371
432	soziale Einrichtungen für pflegebedürftige Menschen	-	1 250	- 591	- 550	- 41
433	soziale Einrichtungen für Behinderte	-	357	123	121	2
435	soziale Einrichtungen für Personen mit besonderen sozialen Schwierigkeiten	-	96	- 613	- 521	- 91
436	soziale Einrichtungen für Aussiedler- innen und Aussiedler und Asyl- bewerberinnen und Asylbewerber	135	144	- 162	- 162	-
439	andere soziale Einrichtungen	230	195	- 2 954	- 2 410	- 544
44	Kriegsopferfürsorge (KOF) und ähnliche Maßnahmen	14 160	4 475	- 375	- 375	-
45	Jugendhilfe nach dem KJHG	59 187	20 744	- 278 662	- 278 574	- 88
451	Jugendarbeit	781	2 023	- 11 833	- 11 786	- 46
452	Jugendsozialarbeit, erzieherischer Kinder- und Jugendschutz	1 207	125	- 2 705	- 2 691	- 14
453	Förderung der Erziehung in der Familie	27	116	- 4 102	- 4 102	-

30 Ausgaben und Einnahmen der Gemeinden und Gemeindeverbände 2007 nach Arten und Aufgabengebieten

2. Einnahmen

Gliederungs-Nr.	Aufgabengebiet	Abzüglich Zahlungen von anderen Ebenen des öffentlichen Bereichs	Netto- einnahmen	Mehrausgaben (-) / Mehreinnahmen (+)		
				insgesamt	des Verwaltungs- haushalts	des Vermögens- haushalts
454	Förderung von Kindern in Tages- einrichtungen und in Tagespflege	14 796	1 488	- 33 093	- 33 056	- 36
455	Hilfe zur Erziehung	40 367	15 119	- 210 336	- 210 336	- 0
456	Hilfe für junge Volljährige / Inobhut- nahme	1 946	1 740	- 12 774	- 12 786	12
457	Adoptionsvermittlung, Beistandschaft, Amtspflegschaft und -vormundschaft, Gerichtshilfen	18	48	- 2 875	- 2 871	- 4
458	sonstige Aufgaben	45	84	- 945	- 945	-
46	Einrichtungen der Jugendhilfe	266 625	61 884	- 413 984	- 389 986	- 23 998
460	Einrichtungen der Jugendarbeit	1 610	2 892	- 39 784	- 32 914	- 6 870
461	Jugendwohnheime, Schülerheime, Wohnheime für Auszubildende	79	5 727	- 1 053	- 699	- 354
462	Einrichtungen der Familienförderung	-	-	- 190	- 183	- 6
463	Einrichtungen für werdende Mütter und Mütter oder Väter mit Kind(ern)	-	-	- 5	- 5	-
464	Tageseinrichtungen für Kinder	263 187	52 763	- 348 679	- 332 260	- 16 419
465	Erziehungs-, Jugend- und Familienberatungsstellen	1 206	173	- 10 672	- 10 659	- 13
466	Einrichtungen für Hilfe zur Erziehung und Hilfe für junge Volljährige sowie für die Inobhutnahme	3	27	- 102	- 102	-
467	Einrichtungen der Mitarbeiterfortbildung	-	-	- 26	- 26	-
468	sonstige Einrichtungen	541	303	- 13 473	- 13 138	- 335
47	Förderung von anderen Trägern der Wohlfahrtspflege	559	266	- 12 245	- 10 585	- 1 660
48	Weitere soziale Bereiche	236 212	15 357	- 276 494	- 276 493	- 0
481	Vollzug des Unterhaltsvorschuss- gesetzes	20 103	9 226	- 10 828	- 10 828	-
482	Grundsicherung nach dem Zweiten Buch Sozialgesetzbuch (SGB II)	214 836	6 094	- 264 517	- 264 517	-
486	Vollzug des Betreuungsgesetzes	1 235	21	- 1 184	- 1 184	- 0
487	Hilfe für Heimkehrer und politische Häftlinge	37	16	36	36	-
49	Sonstige soziale Angelegenheiten	18 249	1 732	- 16 616	- 16 740	124
5	Gesundheit, Sport, Erholung	63 174	47 480	- 200 129	- 161 887	- 38 242
50	Öffentlicher Gesundheitsdienst	30 273	3 456	3 693	3 459	234
51	Krankenhäuser	-	354	- 3 473	- 3 201	- 272
54	Sonstige Einrichtungen und Maßnahmen der Gesundheitspflege	4 183	5 034	- 691	- 563	- 128
55	Förderung des Sports	9 818	1 002	- 18 760	- 13 999	- 4 761
56	Eigene Sportstätten	8 814	8 082	- 49 870	- 35 019	- 14 851
57	Badeanstalten	6 866	22 661	- 50 751	- 44 165	- 6 586
58	Park- und Gartenanlagen	2 846	3 417	- 74 952	- 64 815	- 10 137
59	Sonstige Erholungseinrichtungen	375	3 474	- 5 326	- 3 585	- 1 740
6	Bau- und Wohnungswesen, Verkehr	139 183	269 438	- 551 613	- 423 704	- 127 909
60	Bauverwaltung	566	8 547	- 98 147	- 97 663	- 484
61	Städteplanung, Vermessung, Bauordnung	34 281	60 210	- 72 650	- 56 123	- 16 527
62	Wohnungsbauförderung	932	16 431	- 1 756	- 3 259	1 503
63	Gemeindestraßen	51 568	142 690	- 237 325	- 162 713	- 74 612
65	Kreisstraßen	38 200	1 472	- 53 789	- 32 685	- 21 104
66	Bundes- und Landesstraßen	4 635	1 094	- 11 195	- 7 765	- 3 430
660	Bundesstraßen	2 944	524	- 6 573	- 3 826	- 2 747
665	Landesstraßen	1 691	570	- 4 622	- 3 939	- 683
67	Straßenbeleuchtung und -reinigung	107	8 097	- 71 229	- 68 002	- 3 227
670	Straßenbeleuchtung	66	2 063	- 62 660	- 59 726	- 2 933
675	Straßenreinigung	41	6 034	- 8 569	- 8 276	- 293
68	Parkeinrichtungen	1 308	28 901	15 246	15 931	- 684
69	Wasserläufe, Wasserbau	7 585	1 996	- 20 768	- 11 423	- 9 345

30 Ausgaben und Einnahmen der Gemeinden und Gemeindeverbände 2007 nach Arten und Aufgabengebieten

2. Einnahmen

Gliederungs-Nr.	Aufgabengebiet	Abzüglich Zahlungen von anderen Ebenen des öffentlichen Bereichs	Netto- einnahmen	Mehrausgaben (-) / Mehreinnahmen (+)		
				insgesamt	des Verwaltungs- haushalts	des Vermögens- haushalts
		1 000 EUR				
7	Öffentliche Einrichtungen, Wirtschaftsförderung	41 723	130 055	- 189 864	- 151 022	- 38 842
70	Abwasserbeseitigung	248	5 018	- 6 221	- 1 959	- 4 262
72	Abfallbeseitigung	56	3 402	- 6 213	- 5 989	- 224
73	Märkte	497	4 977	- 2 910	- 1 943	- 966
74	Schlacht- und Viehhöfe	-	50	- 35	- 35	-
75	Bestattungswesen	3 067	34 888	- 27 144	- 19 872	- 7 272
76	Sonstige öffentliche Einrichtungen	10 124	21 709	- 51 528	- 37 346	- 14 182
77	Hilfsbetriebe der Verwaltung	2 128	8 734	- 26 510	- 18 190	- 8 320
78	Förderung der Land- und Forstwirtschaft	3 337	12 307	- 14 161	- 9 297	- 4 864
79	Fremdenverkehr, sonstige Förderung von Wirtschaft und Verkehr	22 266	38 968	- 55 142	- 56 391	1 248
790	Fremdenverkehr	2 711	19 382	- 31 350	- 25 436	- 5 914
791	sonstige Förderung von Wirtschaft und Verkehr	10 233	18 393	- 8 829	- 16 191	7 362
792	Förderung des Nahverkehrs (ÖPNV/SPNV)	9 322	1 122	- 14 768	- 14 586	- 181
793	Förderung der Schifffahrt und des Luftverkehrs	-	71	- 196	- 178	- 18
8	Wirtschaftliche Unternehmen, allgemeines Grund- und Sondervermögen	35 044	672 542	332 147	272 372	59 775
80	Verwaltung der wirtschaftlichen Unternehmen	-	16 510	14 809	14 969	- 160
81	Versorgungsunternehmen	803	184 288	137 148	132 273	4 875
810	Elektrizitätsversorgung (auch Windkraftanlagen)	430	136 502	94 506	89 433	5 073
813	Gasversorgung	-	4 707	4 665	4 685	- 21
815	Wasserversorgung	273	8 213	6 290	6 904	- 614
816	Fernwärmeversorgung	-	-	- 123	- 17	- 106
817	verbundene Versorgungsunternehmen	100	34 865	31 809	31 267	542
82	Verkehrsunternehmen	1 792	956	- 1 101	- 383	- 718
83	Verbundene Versorgungs- und Verkehrsunternehmen	146	99 494	92 707	92 686	21
84	Unternehmen der Wirtschaftsförderung	15 669	6 052	- 9 157	- 7 476	- 1 681
85	Land- und forstwirtschaftliche Unter- nehmen	7 288	128 791	24 285	22 999	1 285
850	landwirtschaftliche Unternehmen	-	191	- 2 442	- 2 199	- 243
855	forstwirtschaftliche Unternehmen	7 288	128 600	26 726	25 198	1 528
86	Kur- und Badebetriebe	-	231	- 2 995	- 2 861	- 134
87	Sonstige wirtschaftliche Unternehmen	1 797	46 504	19 010	- 1 229	20 239
88	Allgemeines Grundvermögen	7 534	179 892	59 787	21 817	37 971
89	Allgemeines Sondervermögen	15	9 823	- 2 346	- 422	- 1 923
9	Allgemeine Finanzwirtschaft	1 184 472	3 519 485	2 065 049	1 735 648	329 401
90	Steuern, allgemeine Zuweisungen und allgemeine Umlagen	1 173 207	3 048 808	4 117 033	4 090 271	26 762
91	Sonstige allgemeine Finanzwirtschaft	11 265	470 677	- 329 420	- 661 655	332 235
92	Abwicklung der Vorjahre	-	-	-1 722 564	-1 692 968	- 29 596
999	Insgesamt	2 705 688	5 253 046	-1 952 871	-1 902 765	- 50 107

31 Ausgaben und Einnahmen der Gemeinden und Gemeindeverbände 2007
nach Gebietskörperschaftsgruppen und Arten

1. Ausgaben

Gruppierungs-Nr.	Ausgabeart	Gemeinden und Gemeindeverbände insgesamt	Kreisfreie Städte	Kreisangehörige Gemeinden, Verbandsgemeinden, Landkreise				
				zusammen	verbandsfreie Gemeinden	Orts-gemeinden	Verbands-gemeinden	Landkreise
1 000 EUR								
Verwaltungshaushalt								
4	Personalausgaben	2 083 665	634 375	1 409 356	273 123	308 077	475 412	352 744
40	Aufwendungen für ehrenamtliche Tätigkeit	51 271	3 512	47 519	4 465	32 634	7 291	3 130
41	Dienstbezüge u. dgl.	1 472 400	457 900	985 516	178 162	212 201	336 027	259 125
410	Beamtinnen und Beamte	334 544	120 049	207 262	34 572	462	84 571	87 657
411	Pensionsrückstellungen nach BBesG	5 805	656	5 105	311	8	1 779	3 007
414	Angestellte	1 095 938	323 877	752 247	140 038	204 326	244 799	163 084
415	Arbeiterinnen und Arbeiter	-	-	-	-	-	-	-
416	Beschäftigungsentgelte u. dgl.	36 113	13 319	20 902	3 242	7 404	4 880	5 376
42	Versorgungsbezüge u. dgl.	44 578	37 770	6 760	1 005	250	2 087	3 419
420	Beamtinnen und Beamte	42 185	36 802	5 383	614	228	1 596	2 944
421	Pensionsrückstellungen nach BBesG	1 887	652	1 187	202	21	488	475
424	Angestellte	504	315	188	188	-	-	-
425	Arbeiterinnen und Arbeiter	-	-	-	-	-	-	-
428	sonstige	3	-	3	-	-	3	-
43	Umlagen an Versorgungskassen	228 743	49 356	174 238	53 241	17 219	62 947	40 831
430	Beamtinnen und Beamte	137 458	19 823	114 093	42 112	1 542	43 126	27 312
434	Angestellte	90 846	29 496	59 743	10 818	15 608	19 798	13 518
435	Arbeiterinnen und Arbeiter	-	-	-	-	-	-	-
438	sonstige	401	38	363	311	32	20	-
439	Pensionsrückstellungen nach BBesG	39	-	39	-	36	3	-
44	Beiträge zur gesetzlichen Sozialversicherung	229 152	67 015	157 875	29 475	43 483	50 270	34 647
440	Beamtinnen und Beamte	1 023	30	993	25	234	215	520
444	Angestellte	225 589	65 827	155 656	29 237	42 746	49 870	33 803
445	Arbeiterinnen und Arbeiter	-	-	-	-	-	-	-
448	sonstige	2 540	1 158	1 226	213	503	185	324
45	Beihilfen, Unterstützungen u. dgl.	50 891	18 138	31 625	6 154	1 078	13 842	10 551
46	Personal-Nebenausgaben	6 631	684	5 823	620	1 212	2 950	1 041
5/6	Sächlicher Verwaltungs- und Betriebsaufwand	2 506 672	736 029	1 759 914	234 259	430 884	268 767	826 004
50	Unterhaltung der Grundstücke und baulichen Anlagen	138 293	57 425	79 769	12 109	26 950	20 811	19 898
51	Unterhaltung des sonstigen unbeweglichen Vermögens	162 709	35 489	127 220	23 503	91 340	3 838	8 540
52	Geräte, Ausstattungs- und Ausrüstungsgegenstände, sonstige Gebrauchsgegenstände	37 722	8 664	28 741	4 428	7 383	10 200	6 729
53	Mieten und Pachten	86 247	56 561	28 996	14 309	2 455	6 959	5 273
54	Bewirtschaftung der Grundstücke, baulichen Anlagen usw.	279 411	60 662	216 703	39 721	74 336	63 208	39 438
55	Haltung von Fahrzeugen	25 844	5 421	20 235	4 252	7 184	7 187	1 613
56	Besondere Aufwendungen für Bedienstete	14 907	4 049	10 699	2 105	967	5 369	2 257
63	Weitere Verwaltungs- und Betriebsausgaben	308 429	89 601	216 466	24 642	49 789	22 635	119 400
638	weitere Verwaltungs- und Betriebsausgaben (ohne Schülerbeförderung)	181 690	69 127	110 276	24 485	49 689	22 161	13 940
639	Schülerbeförderungskosten	126 740	20 474	106 190	156	99	474	105 460
64	Steuern, Versicherungen, Schadensfälle	67 137	20 396	45 685	7 134	13 806	14 039	10 706
65	Geschäftsausgaben	131 080	33 966	96 170	16 468	15 161	41 806	22 734

31 Ausgaben und Einnahmen der Gemeinden und Gemeindeverbände 2007
nach Gebietskörperschaftsgruppen und Arten

1. Ausgaben

Gruppierungs-Nr.	Ausgabeart	Gemeinden und Gemeindeverbände insgesamt	Kreisfreie Städte	Kreisangehörige Gemeinden, Verbandsgemeinden, Landkreise				
				zusammen	verbandsfreie Gemeinden	Orts-gemeinden	Verbands-gemeinden	Landkreise
		1 000 EUR						
66	Weitere allgemeine sächliche Ausgaben	33 054	6 939	25 893	3 124	8 114	6 771	7 883
660	Verfügungsmittel, Repräsentationsmittel	2 030	211	1 812	264	992	398	158
661	sonstige	25 577	6 217	19 147	2 213	4 903	4 628	7 403
669	vermischte Ausgaben	5 447	511	4 935	647	2 219	1 746	322
67	Erstattungen von Ausgaben des Verwaltungshaushalts	717 254	166 852	550 273	64 616	97 807	54 956	332 894
670	an Bund	2 860	1 420	1 439	168	7	843	422
671	an Land	215 520	17 109	198 411	913	8 814	887	187 797
672	an Gemeinden/GV	211 597	7 182	204 415	17 881	29 971	40 882	115 680
673	an Zweckverbände und dgl.	5 382	263	5 120	105	4 129	607	278
674	an sonstigen öffentlichen Bereich	4 124	1 137	2 987	27	444	377	2 140
675	an kommunale Sonderrechnungen	96 005	58 552	37 454	17 150	15 166	3 321	1 817
676	an sonstige öffentliche Sonderrechnungen	12 456	3 230	9 226	21	3 106	342	5 757
677	an private Unternehmen	6 148	2 592	3 556	247	2 135	562	612
678	an übrige Bereiche	19 163	824	18 301	546	1 679	766	15 310
679	innere Verrechnungen	143 998	74 543	69 366	27 558	32 357	6 369	3 081
68	Kalkulatorische Kosten	81 489	14 606	65 365	17 847	35 592	9 882	2 044
680	Abschreibungen	38 020	5 712	30 791	8 100	16 102	5 681	910
685	Verzinsung des Anlagekapitals	43 468	8 895	34 573	9 748	19 490	4 202	1 134
69	Aufgabenbezogene Leistungsbeteiligungen	423 097	175 398	247 699	-	-	1 105	246 595
691	Leistungsbeteiligungen bei Leistungen für Unterkunft und Heizung an Arbeitssuchende	415 326	172 886	242 440	-	-	437	242 003
692	Leistungsbeteiligungen bei Leistungen zur Eingliederung von Arbeitssuchenden	648	333	315	-	-	-	315
693	Leistungsbeteiligungen bei einmaligen Leistungen an Arbeitssuchende	7 124	2 180	4 944	-	-	668	4 277
694	Leistungsbeteiligung beim Arbeitslosen-geld II nach §§ 19ff. SGB II	-	-	-	-	-	-	-
695	Leistungsbeteiligung bei der Eingliederung von Arbeitssuchenden nach § 16 SGB II	-	-	-	-	-	-	-
7	Zuweisungen und Zuschüsse (nicht für Investitionen)	2 078 320	639 756	1 432 674	98 834	68 805	64 516	1 200 519
71	Zuweisungen und sonstige Zuschüsse für laufende Zwecke	687 842	176 414	505 537	52 422	68 056	21 570	363 489
710	an Bund	144	-	144	-	122	22	-
711	an Land	3 515	759	2 755	284	1 044	638	789
712	an Gemeinden/GV	207 881	4 169	203 712	1 424	25 255	3 811	173 222
713	an Zweckverbände und dgl.	49 114	8 486	39 797	6 775	7 487	5 997	19 539
714	an sonstigen öffentlichen Bereich	5 791	53	5 739	297	1 702	510	3 229
715	an kommunale Sonderrechnungen	61 930	32 126	25 156	11 547	4 891	4 073	4 644
716	an sonstige öffentliche Sonderrechnungen	5 427	2 224	3 203	344	445	703	1 711
717	an private Unternehmen	15 336	5 102	10 232	1 317	4 497	1 542	2 877
718	an übrige Bereiche	338 703	123 496	214 799	30 434	22 613	4 274	157 478
72	Schuldendiensthilfen	4 665	2 667	1 997	98	306	1 241	352
720	an Bund	-	-	-	-	-	-	-
721	an Land	-	-	-	-	-	-	-
722	an Gemeinden/GV	267	125	142	1	11	2	128
723	an Zweckverbände und dgl.	262	132	130	-	79	11	41
724	an sonstigen öffentlichen Bereich	55	-	55	55	-	-	-
725	an kommunale Sonderrechnungen	1 534	202	1 332	25	9	1 212	86
726	an sonstige öffentliche Sonderrechnungen	2 009	1 994	15	-	3	11	-
727	an private Unternehmen	396	128	268	16	181	5	66
728	an übrige Bereiche	141	86	55	2	22	-	31
73	Leistungen der Sozialhilfe an natürliche Personen außerhalb von Einrichtungen	227 492	97 045	130 448	16 370	5	22 792	91 281

31 Ausgaben und Einnahmen der Gemeinden und Gemeindeverbände 2007
nach Gebietskörperschaftsgruppen und Arten

1. Ausgaben

Gruppierungs-Nr.	Ausgabeart	Gemeinden und Gemeindeverbände insgesamt	Kreisfreie Städte	Kreisangehörige Gemeinden, Verbandsgemeinden, Landkreise				
				zusammen	verbandsfreie Gemeinden	Orts-gemeinden	Verbands-gemeinden	Landkreise
1 000 EUR								
74	Leistungen der Sozialhilfe an natürliche Personen in Einrichtungen	684 815	216 163	468 652	870	-	1 340	466 441
75	Leistungen an Kriegsopter und ähnliche Anspruchsberechtigte	18 391	5 737	12 654	-	1	1	12 652
76	Leistungen der Jugendhilfe außerhalb von Einrichtungen	117 425	45 040	72 384	5 855	33	249	66 247
77	Leistungen der Jugendhilfe in Einrichtungen	185 068	67 023	118 045	11 916	-	-	106 129
78	Sonstige soziale Leistungen	118 581	22 463	96 118	7 983	401	4 463	83 271
783	Leistungen für Unterkunft und Heizung an Arbeitssuchende (§22 Abs. 3 SGB II)	20 209	-	20 209	5 338	-	3 920	10 951
784	Leistungen für Eingliederung von Arbeitssuchenden (§ 16 Abs. 2 Nr. 1 SGB II)	1 556	-	1 556	1	1	27	1 526
785	Einmalige Leistungen an Arbeitssuchende (§23 Abs. 3 SGB II)	723	531	191	37	-	18	135
786	Arbeitslosengeld II nach § 19 ff. SGB II (ohne Leistungen für Unterkunft und Heizung)	23 176	-	23 176	-	-	29	23 147
787	Leistungen zur Eingliederung von Arbeitssuchenden nach § 16 Abs. 1 und 2 Nr. 5 und 6 SGBII)	2 676	-	2 676	6	-	67	2 603
788	Weitere soziale Leistungen	70 242	21 931	48 311	2 601	400	402	44 908
79	Leistungen nach dem Asylbewerberleistungs-gesetz	34 042	7 204	26 838	3 320	3	12 860	10 655
8	Sonstige Finanzausgaben	4 184 480	1 403 652	2 776 483	446 331	1 623 203	251 579	455 370
80	Zinsausgaben	366 391	149 431	216 256	33 398	55 749	56 135	70 975
800	an Bund	470	103	367	59	229	67	12
801	an Land	502	129	373	36	276	40	21
802	an Gemeinden/GV	16 109	-	16 109	0	8 991	5 100	2 018
803	an Zweckverbände und dgl.	4 666	-	4 666	20	5	246	4 395
804	an sonstigen öffentlichen Bereich	5 215	854	4 361	268	105	545	3 443
805	an kommunale Sonderrechnungen	27 336	7 866	19 470	3 012	269	2 407	13 782
806	an sonstige öffentliche Sonderrechnungen	91 346	34 319	56 604	10 206	15 395	18 755	12 249
807	an private Unternehmen	215 027	105 764	108 983	19 477	29 388	27 637	32 482
808	an übrige Bereiche	5 407	224	5 183	302	984	1 325	2 572
809	für innere Darlehen (auch innere Kassenkredite)	313	174	139	19	106	14	-
82	Allgemeine Zuweisungen	11 328	1 531	9 797	77	265	213	9 242
820	an Bund	-	-	-	-	-	-	-
821	an Land	-	-	-	-	-	-	-
822	an Gemeinden/GV	10 915	1 531	9 384	77	97	129	9 080
823	an Zweckverbände und dgl.	413	-	413	-	168	84	161
824	an sonstigen öffentlichen Bereich	-	-	-	-	-	-	-
83	Allgemeine Umlagen	1 555 731	36 331	1 519 400	278 278	1 160 353	58 806	21 964
831	an Land	90 862	31 004	59 858	19 499	15 020	10 612	14 728
832	an Gemeinden/GV	1 464 434	5 327	1 459 106	258 713	1 145 280	48 113	7 001
833	an Zweckverbände und dgl.	435	-	435	66	54	81	235
84	Weitere Finanzausgaben	15 882	8 568	7 314	2 133	3 448	1 073	661
840	Inanspruchnahme aus Bürgschaften, Gewähr- und ähnlichen Verträgen	1 108	28	1 080	11	558	308	203
841	sonstige	2 340	420	1 920	306	394	763	458
845	Verzinsung von Steuernachforderungen und -erstattungen	12 434	8 120	4 314	1 816	2 496	2	-
86	Zuführung zum Vermögenshaushalt	542 181	63 800	474 738	82 948	207 603	82 739	101 448
892	Deckung von Soll-Fehlbeträgen des Verwaltungshaushalts	1 692 968	1 143 991	548 977	49 498	195 785	52 613	251 082
899./810	Bruttoausgaben des Verwaltungshaushalts	10 853 138	3 413 812	7 378 426	1 052 547	2 430 969	1 060 274	2 834 637

31 Ausgaben und Einnahmen der Gemeinden und Gemeindeverbände 2007
nach Gebietskörperschaftsgruppen und Arten

1. Ausgaben

Gruppierungs-Nr.	Ausgabeart	Gemeinden und Gemeinde- verbände insgesamt	Kreisfreie Städte	Kreisangehörige Gemeinden, Verbandsgemeinden, Landkreise				
				zusammen	verbands- freie Gemeinden	Orts- gemeinden	Verbands- gemeinden	Landkreise
		1 000 EUR						
Vermögenshaushalt								
90	Zuführung zum Verwaltungshaushalt	91 039	44 512	46 527	1 037	24 449	2 961	18 081
91	Zuführungen an Rücklagen	198 749	5 939	190 042	22 384	135 931	24 090	7 636
911	Rücklagen (allgemein)	188 196	3 736	181 804	21 492	131 366	22 287	6 660
916	Sonderrücklage für zukünftige Pensionslasten	3 190	981	2 097	596	13	1 100	389
919	sonstige Sonderrücklagen	7 364	1 223	6 141	297	4 553	703	587
92	Gewährung von Darlehen	8 913	-	8 913	6 842	1 854	131	87
920	an Bund	-	-	-	-	-	-	-
921	an Land	-	-	-	-	-	-	-
922	an Gemeinden/GV	15	-	15	-	15	-	-
923	an Zweckverbände und dgl.	-	-	-	-	-	-	-
924	an sonstigen öffentlichen Bereich	-	-	-	-	-	-	-
925	an kommunale Sonderrechnungen	5 026	-	5 026	4 594	344	-	87
926	an sonstige öffentliche Sonderrechnungen	2 134	-	2 134	2 134	-	-	-
927	an private Unternehmen	1 432	-	1 432	68	1 239	125	-
928	an übrige Bereiche	308	-	308	46	256	6	-
93	Vermögenserwerb	281 051	44 805	234 800	41 447	89 987	36 370	66 996
930	Erwerb von Beteiligungen, Kapitaleinlagen	60 494	2 661	57 645	13 745	2 702	2 479	38 719
932	Erwerb von Grundstücken	132 077	23 372	108 684	16 099	74 232	5 847	12 505
935	Erwerb von beweglichen Sachen des Anlagevermögens	88 481	18 772	68 471	11 603	13 053	28 044	15 771
94./347	Baumaßnahmen	755 325	115 272	636 392	115 484	303 456	108 405	109 047
97	Tilgung von Krediten, Rückzahlung von inneren Darlehen	343 851	77 618	265 359	34 701	98 165	49 023	83 470
970	an Bund	1 016	101	915	74	563	227	51
971	an Land	3 373	328	3 044	225	2 104	192	524
972	an Gemeinden/GV	1 135	-	1 135	17	169	924	26
973	an Zweckverbände und dgl.	18	-	18	-	6	12	-
974	an sonstigen öffentlichen Bereich	1 556	516	1 040	213	18	33	776
975	an kommunale Sonderrechnungen	19 334	471	18 863	898	896	107	16 961
976	an sonstige öffentliche Sonderrechnungen	96 808	23 207	73 041	13 516	28 210	16 205	15 110
977	an private Unternehmen	214 865	52 990	161 560	18 565	64 038	29 328	49 628
978	an übrige Bereiche	5 543	4	5 540	1 193	1 978	1 976	393
979	Rückzahlung von inneren Darlehen	203	-	203	-	183	20	-
98	Zuweisungen und Zuschüsse für Investitionen	100 706	36 608	63 719	11 521	25 430	7 087	19 681
980	an Bund	207	125	82	55	26	-	-
981	an Land	6 389	4 164	2 224	410	1 082	584	148
982	an Gemeinden/GV	24 407	145	24 262	2 200	4 960	4 199	12 903
983	an Zweckverbände und dgl.	3 192	466	2 726	265	1 299	442	720
984	an sonstigen öffentlichen Bereich	76	-	76	-	46	30	-
985	an kommunale Sonderrechnungen	21 823	10 695	10 842	1 959	5 767	1 406	1 711
986	an sonstige öffentliche Sonderrechnungen	6 247	850	5 329	2 771	2 157	0	401
987	an private Unternehmen	21 679	14 346	7 333	1 516	5 035	245	536
988	an übrige Bereiche	16 687	5 817	10 845	2 345	5 058	180	3 262
99	Sonstiges	31 613	217	31 396	506	27 194	1 100	2 596
990	Kreditbeschaffungskosten	227	204	22	4	4	8	7
991	Ablösung von Dauerlasten	1 791	-	1 791	138	1 252	20	381
992	Deckung von Soll-Fehlbeträgen des Vermögenshaushalts	29 596	13	29 583	364	25 938	1 072	2 209
998./347	Bruttoausgaben des Vermögenshaushalts	1 811 248	324 972	1 477 147	233 922	706 466	229 165	307 594
	Bruttoausgaben des Verwaltungs- und Vermögenshaushalts	12 664 386	3 738 784	8 855 573	1 286 470	3 137 434	1 289 439	3 142 231
	abzüglich haushaltstechnische Verrechnungen	859 020	197 635	656 134	129 409	300 106	101 966	124 653
	Bereinigte Bruttoausgaben	11 805 366	3 541 149	8 199 439	1 157 061	2 837 328	1 187 473	3 017 578
	abzüglich Zahlungen von Gemeinden und Gemeindeverbänden	1 893 760	17 627	1 859 440	74 139	117 782	701 842	965 678
	von anderen Ebenen des öffentlichen Bereichs	2 705 688	594 075	2 085 717	147 341	410 042	221 784	1 306 551
	Nettoausgaben	7 205 918	2 929 447	4 254 282	935 581	2 309 504	263 848	745 349

**31 Ausgaben und Einnahmen der Gemeinden und Gemeindeverbände 2007
nach Gebietskörperschaftsgruppen und Arten**

2. Einnahmen

Gruppie- rungs- Nr.	Ausgabeart	Gemeinden und Gemeinde- verbände insgesamt	Kreisfreie Städte	Kreisangehörige Gemeinden, Verbandsgemeinden, Landkreise						
				zusammen	verbands- freie Gemeinden	Orts- gemeinden	Verbands- gemeinden	Landkreise		
1 000 EUR										

Verwaltungshaushalt

0./810	Steuern, allgemeine Zuweisungen	5 640 749	1 216 189	4 394 185	700 326	1 651 904	732 686	1 309 269
00./810	Realsteuern	1 719 878	668 032	1 051 847	409 821	642 026	-	-
000	Grundsteuer A	17 973	1 298	16 674	1 262	15 412	-	-
001	Grundsteuer B	417 449	143 544	273 905	71 097	202 808	-	-
003./810	Gewerbesteuer nach Ertrag und Kapital	1 284 457	523 190	761 267	337 462	423 805	-	-
01	Gemeindeanteil an Gemeinschaftsteuern	1 265 689	355 763	909 926	215 225	694 701	-	-
010	Gemeindeanteil an der Einkommensteuer	1 130 911	291 782	839 129	188 743	650 385	-	-
012	Gemeindeanteil an der Umsatzsteuer	134 779	63 982	70 797	26 482	44 315	-	-
02	Andere Steuern	30 495	9 117	21 378	4 917	7 127	4 023	5 312
020	Vergnügungssteuer für die Vorführung von Bildstreifen	47	47	-	-	-	-	-
021	sonstige Vergnügungssteuer	11 543	4 701	6 842	2 819	-	4 023	-
022	Hundesteuer	12 178	3 488	8 689	1 955	6 734	-	-
024	Grunderwerbsteuer	240	84	156	-	-	-	156
025	Schankerlaubnissteuer	268	99	169	-	-	-	169
026	Jagdsteuer	5 083	96	4 987	-	0	-	4 987
027	Zweitwohnungssteuer	1 137	601	535	143	392	-	-
029	sonstige Steuern	0	0	-	-	-	-	-
03	Steuerähnliche Einnahmen	5 064	8	5 056	136	4 260	60	600
04	Schlüsselzuweisungen	861 094	132 360	728 735	44 474	223 488	151 441	309 331
041	vom Land	861 094	132 360	728 735	44 474	223 488	151 441	309 331
05	Bedarfszuweisungen	3 227	-	3 227	139	2 539	549	-
051	vom Land	3 227	-	3 227	139	2 539	549	-
052	von Gemeinden/GV	-	-	-	-	-	-	-
06	Sonstige allgemeine Zuweisungen	146 774	21 455	107 264	4 719	9 854	410	92 281
060	von Bund	21	-	21	-	21	-	-
061	vom Land	136 891	21 438	97 397	4 540	170	407	92 281
062	von Gemeinden/GV	9 863	16	9 846	179	9 664	3	-
07	Allgemeine Umlagen	1 469 103	8	1 456 775	2 340	3 567	576 202	874 666
071	vom Land (Erstattung von Umlagen gemäß § 24 Abs. 4 LFAG; Finanzierung Fonds "Deutsche Einheit")	5 924	8	5 917	2 340	3 567	10	-
072	von Gemeinden/GV	1 463 179	-	1 450 858	-	-	576 193	874 666
09	Ausgleichsleistungen	139 424	29 447	109 977	18 555	64 342	-	27 080
091	nach dem Familienleistungsausgleich (§ 21 a FAG)	109 472	26 575	82 897	18 555	64 342	-	-
092	Leistungen des Landes aus der Umsetzung des Vierten Gesetzes für moderne Dienstleistungen am Arbeitsmarkt	29 952	2 871	27 080	-	-	-	27 080

31 Ausgaben und Einnahmen der Gemeinden und Gemeindeverbände 2007
nach Gebietskörperschaftsgruppen und Arten

2. Einnahmen

Gruppierungs-Nr.	Ausgabeart	Gemeinden und Gemeindeverbände insgesamt	Kreisfreie Städte	Kreisangehörige Gemeinden, Verbandsgemeinden, Landkreise				
				zusammen	verbandsfreie Gemeinden	Orts-gemeinden	Verbands-gemeinden	Landkreise
		1 000 EUR						
1	Einnahmen aus Verwaltung und Betrieb	2 560 489	641 371	1 899 621	231 826	422 789	233 410	1 011 597
10	Verwaltungsgebühren	120 780	37 191	83 588	9 386	664	18 287	55 252
11	Benutzungsgebühren und ähnliche Entgelte	224 342	77 392	140 350	34 135	60 066	20 589	25 560
12	Sonstige zweckgebundene Abgaben	9 115	263	8 852	1 702	6 725	400	24
13	Einnahmen aus Verkauf	133 101	8 220	123 926	8 694	111 579	2 691	963
14	Mieten und Pachten	121 655	34 427	87 061	26 112	50 845	6 550	3 553
15	Sonstige Verwaltungs- und Betriebseinnahmen	52 982	15 522	37 348	8 481	15 255	10 234	3 378
150	sonstige Verwaltungs- und Betriebseinnahmen soweit nicht Ugr. 157 bis 159	34 233	10 065	24 117	5 026	10 308	6 209	2 574
157	Verrechnungseinnahmen des Verwaltungshaushalts	3 948	2 078	1 870	630	216	859	164
158	vermischte Einnahmen	3 497	332	3 129	356	1 842	698	234
159	Umsatzsteuer (Rückvergütungen)	11 303	3 046	8 232	2 469	2 889	2 468	406
16	Erstattungen von Ausgaben des Verwaltungshaushalts	1 159 120	285 780	872 181	101 747	56 793	128 347	585 293
160	von Bund	8 285	2 243	6 029	512	618	738	4 160
161	vom Land	625 859	148 678	476 842	7 064	1 495	3 295	464 988
162	von Gemeinden/GV	224 707	16 489	207 796	52 327	11 773	68 280	75 416
163	von Zweckverbänden und dgl.	6 858	1 775	5 052	323	240	3 279	1 210
164	vom sonstigen öffentlichen Bereich	9 278	1 318	7 816	550	366	1 053	5 847
165	von kommunalen Sonderrechnungen	66 135	20 515	45 501	6 769	1 030	28 362	9 339
166	von sonstigen öffentlichen Sonderrechnungen	40 200	12 422	27 776	2 194	461	10 011	15 110
167	von privaten Unternehmen	10 849	2 260	8 589	2 467	3 093	2 009	1 021
168	von übrigen Bereichen	22 952	5 537	17 415	1 985	5 359	4 951	5 120
169	innere Verrechnungen	143 999	74 543	69 366	27 558	32 358	6 369	3 081
17	Zuweisungen und Zuschüsse für laufende Zwecke	525 096	109 421	405 171	41 569	120 862	46 216	196 524
170	von Bund	2 377	1 093	1 284	196	359	336	393
171	vom Land	339 885	95 618	237 877	18 423	27 677	7 693	184 084
172	von Gemeinden/GV	151 257	916	146 497	18 965	84 898	34 419	8 215
173	von Zweckverbänden und dgl.	1 306	235	1 071	604	397	29	40
174	vom sonstigen öffentlichen Bereich	11 958	5 135	6 715	1 284	1 051	2 250	2 130
175	von kommunalen Sonderrechnungen	2 001	498	1 503	55	512	30	906
176	von sonstigen öffentlichen Sonderrechnungen	1 199	430	740	113	275	315	37
177	von privaten Unternehmen	6 839	3 444	3 309	495	2 199	431	185
178	von übrigen Bereichen	8 274	2 052	6 175	1 434	3 494	712	534
19	Aufgabenbezogene Leistungsbeteiligungen	214 299	73 155	141 145	-	-	96	141 048
191	Leistungsbeteiligung bei Leistungen für Unterkunft und Heizung für Arbeitssuchende	187 265	73 155	114 111	-	-	-	114 111
192	Leistungsbeteiligung beim Arbeitslosengeld II nach § 19 ff. SGB II (ohne Leistungen für Unterkunft und Heizung)	22 591	-	22 591	-	-	19	22 572
193	Leistungsbeteiligung bei Eingliederung von Arbeitssuchenden nach § 16 Abs. 1 und 2 Nr. 5 und 6 SGB II	4 443	-	4 443	-	-	77	4 366

31 Ausgaben und Einnahmen der Gemeinden und Gemeindeverbände 2007
nach Gebietskörperschaftsgruppen und Arten

2. Einnahmen

Gruppierungs-Nr.	Ausgabeart	Gemeinden und Gemeindeverbände insgesamt	Kreisfreie Städte	Kreisangehörige Gemeinden, Verbandsgemeinden, Landkreise				
				zusammen	verbandsfreie Gemeinden	Orts-gemeinden	Verbands-gemeinden	Landkreise
		1 000 EUR						
2	Sonstige Finanzeinnahmen	749 135	276 446	462 147	77 930	160 152	49 020	175 045
20	Zinseinnahmen	51 578	6 661	44 815	11 083	12 080	17 583	4 069
200	von Bund	-	-	-	-	-	-	-
201	vom Land	22	-	22	-	16	-	7
202	von Gemeinden/GV	13 478	2	13 476	12	4 120	9 302	43
203	von Zweckverbänden und dgl.	438	152	286	221	-	65	-
204	vom sonstigen öffentlichen Bereich	135	0	135	45	-	89	-
205	von kommunalen Sonderrechnungen	16 145	2 690	13 456	6 961	1 740	1 914	2 840
206	von sonstigen öffentlichen Sonderrechnungen	9 704	3 031	6 673	2 023	2 474	2 125	51
207	von privaten Unternehmen	10 451	426	9 923	1 677	3 154	3 965	1 128
208	von übrigen Bereichen	893	188	705	125	471	107	1
209	aus inneren Darlehen	313	174	139	19	106	14	-
21	Gewinnanteile von wirtschaftlichen Unternehmen und aus Beteiligungen	121 527	59 896	52 860	7 034	5 534	2 493	37 798
22	Konzessionsabgaben	170 132	63 302	106 830	27 796	73 459	1 563	4 012
23	Schuldendiensthilfen	2 034	1 517	517	152	179	185	-
230	von Bund	1	-	1	-	1	-	-
231	vom Land	1 364	1 358	6	-	0	5	-
232	von Gemeinden/GV	263	10	253	151	58	44	-
233	von Zweckverbänden und dgl.	1	-	1	-	1	-	-
234	vom sonstigen öffentlichen Bereich	1	-	1	-	0	1	-
235	von kommunalen Sonderrechnungen	49	21	28	-	-	28	-
236	von sonstigen öffentlichen Sonderrechnungen	47	-	47	-	-	47	-
237	von privaten Unternehmen	68	-	68	2	66	-	-
238	von übrigen Bereichen	242	129	113	-	52	61	-
24	Ersatz von sozialen Leistungen außerhalb von Einrichtungen	35 020	12 638	22 382	2 716	7	5 504	14 154
241	Kostenbeiträge und Aufwendungsersatz, Kostenersatz	12 506	4 936	7 570	665	-	2 260	4 645
243	übergeleitete Unterhaltsansprüche gegen bürgerlich-rechtlich Unterhaltsverpflichtete	8 821	2 712	6 108	619	-	176	5 314
245	Leistungen von Sozialleistungsträgern	7 934	3 254	4 680	775	1	1 442	2 461
247	sonstige Ersatzleistungen	1 813	510	1 303	105	-	670	529
249	Rückzahlung gewährter Hilfen (z.B. Tilgung und Zinsen von Darlehen)	3 946	1 225	2 721	552	6	957	1 205
25	Ersatz von sozialen Leistungen in Einrichtungen	104 426	29 084	75 342	830	-	121	74 391
251	Kostenbeiträge und Aufwendungsersatz, Kostenersatz	28 123	7 384	20 739	390	-	55	20 295
253	übergeleitete Unterhaltsansprüche gegen bürgerlich-rechtlich Unterhaltsverpflichtete	6 672	1 488	5 183	83	-	1	5 099
255	Leistungen von Sozialleistungsträgern	60 140	17 982	42 158	353	-	38	41 767
257	sonstige Ersatzleistungen	6 535	1 657	4 878	3	-	27	4 848
259	Rückzahlung gewährter Hilfen (z.B. Tilgung und Zinsen von Darlehen)	2 955	572	2 383	1	-	1	2 381
26	Weitere Finanzeinnahmen	91 890	44 229	47 510	9 433	8 852	8 728	20 497
27	Kalkulatorische Einnahmen	81 489	14 606	65 365	17 847	35 592	9 882	2 044
270	Abschreibungen	38 020	5 712	30 791	8 100	16 102	5 681	910
275	Verzinsung des Anlagekapitals	43 468	8 895	34 573	9 748	19 490	4 202	1 134
28	Zuführung vom Vermögenshaushalt	91 039	44 512	46 527	1 037	24 449	2 961	18 081
299./810	Bruttoeinnahmen des Verwaltungshaushalts	8 950 373	2 134 006	6 755 954	1 010 082	2 234 845	1 015 116	2 495 911

31 Ausgaben und Einnahmen der Gemeinden und Gemeindeverbände 2007
nach Gebietskörperschaftsgruppen und Arten

2. Einnahmen

Gruppierungs-Nr.	Ausgabeart	Gemeinden und Gemeindeverbände insgesamt	Kreisfreie Städte	Kreisangehörige Gemeinden, Verbandsgemeinden, Landkreise				
				zusammen	verbandsfreie Gemeinden	Orts-gemeinden	Verbands-gemeinden	Landkreise
		1 000 EUR						
Vermögenshaushalt								
30	Zuführung vom Verwaltungshaushalt	542 181	63 800	474 738	82 948	207 603	82 739	101 448
31	Entnahmen aus Rücklagen	95 603	2 954	92 649	18 471	66 552	7 579	46
32	Rückflüsse von Darlehen	9 038	4 772	4 254	1 887	1 225	625	517
320	von Bund	258	249	9	-	9	0	-
321	vom Land	-	-	-	-	-	-	-
322	von Gemeinden/GV	671	18	653	90	417	133	12
323	von Zweckverbänden und dgl.	23	-	23	17	6	-	-
324	vom sonstigen öffentlichen Bereich	1	-	1	-	1	-	-
325	von kommunalen Sonderrechnungen	5 200	3 129	2 060	1 186	195	203	476
326	von sonstigen öffentlichen Sonderrechnungen	215	120	95	37	44	14	-
327	von privaten Unternehmen	1 442	790	651	175	284	192	0
328	von übrigen Bereichen	1 228	466	762	382	268	83	29
33	Einnahmen aus der Veräußerung von Beteiligungen und Rückflüsse von Kapitaleinlagen	76 358	28 583	47 775	932	1 557	359	44 927
34	Einnahmen aus der Veräußerung von Sachen des Anlagevermögens ¹⁾	199 976	68 387	131 567	21 844	99 864	8 127	1 732
340	Grundstücke	197 533	67 767	129 765	21 573	99 066	7 526	1 601
345	bewegliche Sachen	2 443	619	1 801	271	797	601	132
35	Beiträge und ähnliche Entgelte ²⁾	118 864	18 190	100 673	15 962	83 375	605	731
36	Zuweisungen und Zuschüsse für Investitionen und Investitionsförderungsmaßnahmen	391 888	86 458	304 490	53 512	103 425	65 419	82 134
360	von Bund	6 674	2 369	4 305	1 509	1 060	1 053	683
361	vom Land	322 479	76 753	244 910	46 471	80 506	46 683	71 250
362	von Gemeinden/GV	29 412	177	29 131	2 414	6 834	12 643	7 240
363	von Zweckverbänden und dgl.	3 649	1	3 648	69	1 236	326	2 017
364	vom sonstigen öffentlichen Bereich	2 931	691	2 241	3	687	1 549	2
365	von kommunalen Sonderrechnungen	8 034	4 501	3 533	424	2 215	395	499
366	von sonstigen öffentlichen Sonderrechnungen	1 591	550	1 042	333	602	102	5
367	von privaten Unternehmen	7 248	833	6 397	1 766	3 426	997	209
368	von übrigen Bereichen	9 869	584	9 284	524	6 858	1 672	230
37	Einnahmen aus Krediten und inneren Darlehen	327 235	85 397	239 338	42 964	95 609	42 705	58 060
370	von Bund	7	-	7	-	-	7	-
371	vom Land	1 006	-	1 006	2	176	828	-
372	von Gemeinden/GV	930	-	930	-	18	825	87
373	von Zweckverbänden und dgl.	12	-	12	-	12	-	-
374	vom sonstigen öffentlichen Bereich	2 908	-	2 908	-	186	125	2 597
375	von kommunalen Sonderrechnungen	8 610	2 018	6 592	750	1 001	24	4 817
376	von sonstigen öffentlichen Sonderrechnungen	98 076	32 947	62 629	8 323	30 807	12 304	11 195
377	von privaten Unternehmen	199 663	50 433	149 230	31 100	56 377	25 858	35 894
378	von übrigen Bereichen	15 290	-	15 290	2 790	6 595	2 436	3 469
379	innere Darlehen	734	-	734	-	437	297	-
398./347	Bruttoeinnahmen des Vermögenshaushalts	1 761 142	358 541	1 395 484	238 521	659 209	208 158	289 596
	Bruttoeinnahmen des Verwaltungs- und Vermögenshaushalts	10 711 515	2 492 547	8 151 437	1 248 603	2 894 054	1 223 274	2 785 507
	abzüglich haushaltstechnische Verrechnungen	859 021	197 635	656 135	129 409	300 107	101 966	124 653
	Bereinigte Bruttoeinnahmen	9 852 494	2 294 912	7 495 302	1 119 194	2 593 947	1 121 308	2 660 853
	abzüglich Zahlungen von Gemeinden und Gemeindeverbänden	1 893 760	17 627	1 859 440	74 139	117 782	701 842	965 678
	von anderen Ebenen des öffentlichen Bereichs	2 705 688	594 075	2 085 717	147 341	410 042	221 784	1 306 551
	Nettoeinnahmen	5 253 046	1 683 210	3 550 145	897 714	2 066 123	197 682	388 625

1) Abzüglich der Gruppierungs-Nrn. 346 Kreditbeschaffungskostenanteile und 347 Rückzahlung überzahlter Bauausgaben. - 2) Einschließlich der unter der Gruppierungs-Nr. 346 nachgewiesenen Kreditbeschaffungskostenanteile.

**32 Ausgaben und Einnahmen der Gemeinden und Gemeindeverbände 2007 nach Arten,
Gebietskörperschaftsgruppen und Gemeindegrößenklassen**
1. Ausgaben

Lfd. Nr.	Gebietskörperschaftsgruppe Gemeindegrößenklasse / Verbandsgemeindegrößenklasse nach der Zahl der Einwohner	Ausgaben des Verwaltungshaushalts				
		Personal- ausgaben	sächlicher Verwaltungs- und Betriebsaufwand			
			zusammen	Verwaltungs- und Betriebs- ausgaben	Erstattungen von Ausgaben des Verwaltungs- haushalts	kalkula- torische Kosten
1 000 EUR						
1	Kreisfreie Städte	634 375	560 632	379 173	166 852	14 606
2	100 000 - 200 000	370 536	354 238	227 879	119 033	7 326
3	50 000 - 100 000	165 560	129 250	97 284	26 459	5 508
4	20 000 - 50 000	98 279	77 144	54 010	21 361	1 773
5	Kreisangehörige Gemeinden, Verbandsgemeinden, Landkreise	1 409 356	1 512 215	896 576	550 273	65 365
6	verbandsfreie Gemeinden	273 123	234 259	151 796	64 616	17 847
7	50 000 - 100 000	21 715	21 919	16 512	5 407	-
8	20 000 - 50 000	118 148	97 012	63 182	25 768	8 062
9	10 000 - 20 000	106 387	91 265	56 353	26 535	8 377
10	5 000 - 10 000	26 872	24 062	15 749	6 906	1 408
11	Verbandsgemeinden und deren Ortsgemeinden	783 489	698 546	500 309	152 763	45 474
12	20 000 - 50 000	208 573	188 289	133 173	44 920	10 196
13	10 000 - 20 000	457 213	399 182	287 327	87 221	24 635
14	5 000 - 10 000	117 703	111 076	79 809	20 623	10 644
15	Ortsgemeinden	308 077	430 884	297 485	97 807	35 592
16	10 000 - 20 000	9 992	17 517	10 384	5 606	1 527
17	5 000 - 10 000	75 639	97 668	64 493	24 611	8 563
18	3 000 - 5 000	43 096	54 884	37 174	13 408	4 302
19	1 000 - 3 000	105 053	130 548	91 907	27 350	11 291
20	unter 1 000	74 297	130 268	93 526	26 833	9 908
21	Verbandsgemeinden	475 412	267 662	202 824	54 956	9 882
22	20 000 - 50 000	119 149	73 332	54 114	16 288	2 931
23	10 000 - 20 000	280 097	153 256	116 203	32 063	4 991
24	5 000 - 10 000	76 166	41 073	32 507	6 606	1 960
25	Landkreise	352 744	579 409	244 472	332 894	2 044
26	200 000 und mehr	60 635	100 847	43 513	57 225	109
27	100 000 - 200 000	224 829	390 691	152 037	236 980	1 674
28	unter 100 000	67 279	87 872	48 922	38 689	261
29	Bezirksverband Pfalz	39 934	10 729	9 083	128	1 517
30	I n s g e s a m t	2 083 665	2 083 575	1 284 833	717 254	81 489

EUR je Einwohner						
1	Kreisfreie Städte	620,65	548,51	370,97	163,24	14,29
2	100 000 - 200 000	649,49	620,92	399,44	208,65	12,84
3	50 000 - 100 000	581,91	454,29	341,93	93,00	19,36
4	20 000 - 50 000	588,17	461,68	323,23	127,84	10,61
5	Kreisangehörige Gemeinden, Verbandsgemeinden, Landkreise	465,62	499,61	296,21	181,80	21,60
6	verbandsfreie Gemeinden	423,12	362,91	235,16	100,10	27,65
7	50 000 - 100 000	331,66	334,77	252,19	82,59	-
8	20 000 - 50 000	529,37	434,67	283,09	115,45	36,12
9	10 000 - 20 000	381,70	327,44	202,18	95,20	30,06
10	5 000 - 10 000	344,00	308,03	201,61	88,40	18,02
11	Verbandsgemeinden und deren Ortsgemeinden	329,02	293,34	210,10	64,15	19,10
12	20 000 - 50 000	319,79	288,69	204,18	68,87	15,63
13	10 000 - 20 000	329,15	287,38	206,85	62,79	17,73
14	5 000 - 10 000	346,15	326,66	234,71	60,65	31,30
15	Ortsgemeinden	129,37	180,94	124,92	41,07	14,95
16	10 000 - 20 000	137,46	240,97	142,85	77,12	21,01
17	5 000 - 10 000	153,53	198,25	130,91	49,96	17,38
18	3 000 - 5 000	134,37	171,13	115,91	41,81	13,41
19	1 000 - 3 000	128,86	160,13	112,73	33,55	13,85
20	unter 1 000	109,26	191,57	137,54	39,46	14,57
21	Verbandsgemeinden	199,64	112,40	85,17	23,08	4,15
22	20 000 - 50 000	182,68	112,44	82,97	24,97	4,49
23	10 000 - 20 000	201,65	110,33	83,66	23,08	3,59
24	5 000 - 10 000	223,99	120,79	95,60	19,43	5,77
25	Landkreise	116,54	191,43	80,77	109,98	0,68
26	200 000 und mehr	98,38	163,62	70,60	92,85	0,18
27	100 000 - 200 000	115,48	200,66	78,09	121,72	0,86
28	unter 100 000	145,16	189,59	105,55	83,47	0,56
29	Bezirksverband Pfalz	28,20	7,58	6,41	0,09	1,07
30	I n s g e s a m t	514,62	514,60	317,33	177,15	20,13

**32 Ausgaben und Einnahmen der Gemeinden und Gemeindeverbände 2007 nach Arten,
Gebietskörperschaftsgruppen und Gemeindegrößenklassen**
1. Ausgaben

Lfd. Nr.	Gebietskörperschaftsgruppe Gemeindegrößenklasse / Verbandsgemeindegrößenklasse nach der Zahl der Einwohner	Ausgaben des Verwaltungshaushalts				
		Zuweisungen und Zuschüsse				
		zusammen	Zuweisungen und sonstige Zuschüsse für laufende Zwecke	Schulden- diensthilfen	Leistungen der Sozial- und Jugendhilfe	Leistungen an Kriegsopfer und sonstige soziale Leistungen
1 000 EUR						
1	Kreisfreie Städte	815 154	176 414	2 667	425 270	210 802
2	100 000 - 200 000	460 751	99 950	2 648	236 395	121 757
3	50 000 - 100 000	221 730	45 603	17	119 059	57 051
4	20 000 - 50 000	132 674	30 861	2	69 816	31 994
5	Kreisangehörige Gemeinden, Verbandsgemeinden, Landkreise	1 680 373	505 537	1 997	789 529	383 310
6	verbandsfreie Gemeinden	98 834	52 422	98	35 011	11 303
7	50 000 - 100 000	18 854	8 998	-	8 431	1 425
8	20 000 - 50 000	45 969	23 059	31	18 235	4 643
9	10 000 - 20 000	28 657	16 455	67	7 205	4 930
10	5 000 - 10 000	5 355	3 909	-	1 140	306
11	Verbandsgemeinden und deren Ortsgemeinden	134 425	89 626	1 547	24 419	18 833
12	20 000 - 50 000	38 158	24 977	1 402	7 505	4 275
13	10 000 - 20 000	77 147	51 614	44	12 937	12 552
14	5 000 - 10 000	19 120	13 035	101	3 977	2 007
15	Ortsgemeinden	68 805	68 056	306	38	405
16	10 000 - 20 000	2 916	2 781	130	-	5
17	5 000 - 10 000	16 317	16 245	14	17	41
18	3 000 - 5 000	7 847	7 787	-	9	50
19	1 000 - 3 000	21 415	21 194	88	5	127
20	unter 1 000	20 311	20 050	74	7	181
21	Verbandsgemeinden	65 621	21 570	1 241	24 381	18 428
22	20 000 - 50 000	18 250	5 309	1 218	7 505	4 218
23	10 000 - 20 000	38 527	13 277	10	12 903	12 337
24	5 000 - 10 000	8 843	2 984	13	3 974	1 873
25	Landkreise	1 447 113	363 489	352	730 099	353 173
26	200 000 und mehr	272 640	74 094	147	124 528	73 871
27	100 000 - 200 000	928 770	230 160	194	480 808	217 607
28	unter 100 000	245 704	59 235	12	124 763	61 695
29	Bezirksverband Pfalz	5 891	5 891	-	-	-
30	Insgesamt	2 501 417	687 842	4 665	1 214 800	594 111

EUR je Einwohner						
1	Kreisfreie Städte	797,52	172,60	2,61	416,07	206,24
2	100 000 - 200 000	807,62	175,20	4,64	414,36	213,42
3	50 000 - 100 000	779,33	160,28	0,06	418,47	200,52
4	20 000 - 50 000	794,01	184,69	0,01	417,82	191,48
5	Kreisangehörige Gemeinden, Verbandsgemeinden, Landkreise	555,16	167,02	0,66	260,84	126,64
6	verbandsfreie Gemeinden	153,11	81,21	0,15	54,24	17,51
7	50 000 - 100 000	287,95	137,43	-	128,77	21,76
8	20 000 - 50 000	205,96	103,32	0,14	81,70	20,80
9	10 000 - 20 000	102,82	59,04	0,24	25,85	17,69
10	5 000 - 10 000	68,55	50,05	-	14,59	3,91
11	Verbandsgemeinden und deren Ortsgemeinden	56,45	37,64	0,65	10,25	7,91
12	20 000 - 50 000	58,51	38,30	2,15	11,51	6,55
13	10 000 - 20 000	55,54	37,16	0,03	9,31	9,04
14	5 000 - 10 000	56,23	38,33	0,30	11,70	5,90
15	Ortsgemeinden	28,89	28,58	0,13	0,02	0,17
16	10 000 - 20 000	40,11	38,25	1,79	-	0,07
17	5 000 - 10 000	33,12	32,97	0,03	0,03	0,08
18	3 000 - 5 000	24,47	24,28	-	0,03	0,16
19	1 000 - 3 000	26,27	26,00	0,11	0,01	0,16
20	unter 1 000	29,87	29,49	0,11	0,01	0,27
21	Verbandsgemeinden	27,56	9,06	0,52	10,24	7,74
22	20 000 - 50 000	27,98	8,14	1,87	11,51	6,47
23	10 000 - 20 000	27,74	9,56	0,01	9,29	8,88
24	5 000 - 10 000	26,01	8,78	0,04	11,69	5,51
25	Landkreise	478,10	120,09	0,12	241,21	116,68
26	200 000 und mehr	442,35	120,22	0,24	202,04	119,85
27	100 000 - 200 000	477,03	118,21	0,10	246,95	111,77
28	unter 100 000	530,11	127,80	0,03	269,18	133,11
29	Bezirksverband Pfalz	4,16	4,16	-	-	-
30	Insgesamt	617,80	169,88	1,15	300,03	146,73

**32 Ausgaben und Einnahmen der Gemeinden und Gemeindeverbände 2007 nach Arten,
Gebietskörperschaftsgruppen und Gemeindegrößenklassen**
1. Ausgaben

Lfd. Nr.	Gebietskörperschaftsgruppe Gemeindegrößenklasse / Verbandsgemeindegrößenklasse nach der Zahl der Einwohner	Ausgaben des Verwaltungshaushalts				Brutto- ausgaben des Verwaltungs- haushalts
		sonstige Finanzausgaben				
		zusammen	darunter			
			Zins- ausgaben	allgemeine Zuweisungen und Umlagen	Zuführung zum Vermögens- haushalt	

1 000 EUR

1	Kreisfreie Städte	1 403 652	149 431	37 862	63 800	3 413 812
2	100 000 - 200 000	983 793	92 562	28 705	34 737	2 169 317
3	50 000 - 100 000	238 310	34 471	4 727	17 542	754 850
4	20 000 - 50 000	181 548	22 399	4 429	11 520	489 644
5	Kreisangehörige Gemeinden, Verbandsgemeinden, Landkreise	2 776 483	216 256	1 529 197	474 738	7 378 426
6	verbandsfreie Gemeinden	446 331	33 398	278 355	82 948	1 052 547
7	50 000 - 100 000	48 637	3 614	19 285	3 523	111 125
8	20 000 - 50 000	218 614	11 817	151 156	36 717	479 743
9	10 000 - 20 000	147 463	15 110	85 826	37 444	373 773
10	5 000 - 10 000	31 617	2 857	22 087	5 264	87 906
11	Verbandsgemeinden und deren Ortsgemeinden	1 874 781	111 884	1 219 637	290 342	3 491 242
12	20 000 - 50 000	486 812	28 387	334 251	96 517	921 832
13	10 000 - 20 000	1 089 756	64 350	714 968	157 208	2 023 298
14	5 000 - 10 000	298 213	19 147	170 418	36 617	546 112
15	Ortsgemeinden	1 623 203	55 749	1 160 618	207 603	2 430 969
16	10 000 - 20 000	55 802	2 773	43 447	6 391	86 227
17	5 000 - 10 000	366 014	16 789	270 902	34 122	555 638
18	3 000 - 5 000	272 647	7 219	170 350	43 593	378 473
19	1 000 - 3 000	503 530	17 424	374 017	61 322	760 546
20	unter 1 000	425 210	11 544	301 901	62 174	650 085
21	Verbandsgemeinden	251 579	56 135	59 019	82 739	1 060 274
22	20 000 - 50 000	60 826	14 265	14 945	26 335	271 558
23	10 000 - 20 000	136 142	32 131	34 586	46 172	608 022
24	5 000 - 10 000	54 610	9 739	9 487	10 233	180 694
25	Landkreise	455 370	70 975	31 205	101 448	2 834 637
26	200 000 und mehr	90 421	11 228	9 192	50 791	524 543
27	100 000 - 200 000	282 669	45 480	17 352	40 457	1 826 958
28	unter 100 000	82 280	14 267	4 661	10 200	483 135
29	Bezirksverband Pfalz	4 346	703	-	3 643	60 899
30	I n s g e s a m t	4 184 480	366 391	1 567 059	542 181	10 853 138

EUR je Einwohner						
1	Kreisfreie Städte	1 373,29	146,20	37,04	62,42	3 339,97
2	100 000 - 200 000	1 724,43	162,25	50,32	60,89	3 802,47
3	50 000 - 100 000	837,61	121,16	16,62	61,66	2 653,14
4	20 000 - 50 000	1 086,50	134,05	26,51	68,94	2 930,35
5	Kreisangehörige Gemeinden, Verbandsgemeinden, Landkreise	917,29	71,45	505,22	156,84	2 437,68
6	verbandsfreie Gemeinden	691,45	51,74	431,22	128,50	1 630,59
7	50 000 - 100 000	742,83	55,19	294,54	53,80	1 697,21
8	20 000 - 50 000	979,51	52,95	677,26	164,51	2 149,50
9	10 000 - 20 000	529,07	54,21	307,93	134,34	1 341,02
10	5 000 - 10 000	404,75	36,57	282,75	67,39	1 125,33
11	Verbandsgemeinden und deren Ortsgemeinden	787,29	46,98	512,17	121,93	1 466,10
12	20 000 - 50 000	746,39	43,52	512,48	147,98	1 413,38
13	10 000 - 20 000	784,53	46,33	514,71	113,18	1 456,59
14	5 000 - 10 000	877,00	56,31	501,17	107,69	1 606,03
15	Ortsgemeinden	681,64	23,41	487,38	87,18	1 020,85
16	10 000 - 20 000	767,65	38,14	597,69	87,91	1 186,19
17	5 000 - 10 000	742,93	34,08	549,88	69,26	1 127,83
18	3 000 - 5 000	850,13	22,51	531,16	135,93	1 180,10
19	1 000 - 3 000	617,63	21,37	458,77	75,22	932,88
20	unter 1 000	625,32	16,98	443,98	91,43	956,03
21	Verbandsgemeinden	105,65	23,57	24,78	34,75	445,25
22	20 000 - 50 000	93,26	21,87	22,91	40,38	416,36
23	10 000 - 20 000	98,01	23,13	24,90	33,24	437,72
24	5 000 - 10 000	160,60	28,64	27,90	30,09	531,39
25	Landkreise	150,45	23,45	10,31	33,52	936,51
26	200 000 und mehr	146,71	18,22	14,91	82,41	851,06
27	100 000 - 200 000	145,18	23,36	8,91	20,78	938,35
28	unter 100 000	177,52	30,78	10,06	22,01	1 042,38
29	Bezirksverband Pfalz	3,07	0,50	-	2,57	43,01
30	I n s g e s a m t	1 033,48	90,49	387,03	133,91	2 680,50

32 Ausgaben und Einnahmen der Gemeinden und Gemeindeverbände 2007 nach Arten,
Gebietskörperschaftsgruppen und Gemeindegrößenklassen
1. Ausgaben

Lfd. Nr.	Gebietskörperschaftsgruppe Gemeindegrößenklasse / Verbandsgemeindegrößenklasse nach der Zahl der Einwohner	Ausgaben des Vermögenshaushalts				
		Zuführungen an Rücklagen	Gewährung von Darlehen	Vermögens- erwerb	Bau- maßnahmen	Tilgung von Krediten, Rückzahlung innerer Darlehen
1 000 EUR						
1	Kreisfreie Städte	5 939	-	44 805	115 272	77 618
2	100 000 - 200 000	4 499	-	25 779	59 901	46 393
3	50 000 - 100 000	346	-	11 253	26 477	20 365
4	20 000 - 50 000	1 094	-	7 773	28 894	10 860
5	Kreisangehörige Gemeinden, Verbandsgemeinden, Landkreise	190 042	8 913	234 800	636 392	265 359
6	verbandsfreie Gemeinden	22 384	6 842	41 447	115 484	34 701
7	50 000 - 100 000	22	-	1 600	6 143	3 523
8	20 000 - 50 000	6 073	4 602	26 578	53 451	11 731
9	10 000 - 20 000	15 542	2 240	10 953	41 528	15 936
10	5 000 - 10 000	747	-	2 316	14 362	3 512
11	Verbandsgemeinden und deren Ortsgemeinden	160 021	1 985	126 357	411 860	147 188
12	20 000 - 50 000	58 690	427	33 863	108 572	35 243
13	10 000 - 20 000	85 718	1 439	77 741	240 142	84 473
14	5 000 - 10 000	15 614	119	14 753	63 146	27 472
15	Ortsgemeinden	135 931	1 854	89 987	303 456	98 165
16	10 000 - 20 000	2 842	300	2 370	6 733	6 227
17	5 000 - 10 000	21 237	64	19 063	58 596	26 697
18	3 000 - 5 000	33 030	40	12 976	45 507	14 130
19	1 000 - 3 000	38 935	1 346	29 725	104 828	29 489
20	unter 1 000	39 887	104	25 852	87 791	21 622
21	Verbandsgemeinden	24 090	131	36 370	108 405	49 023
22	20 000 - 50 000	5 591	21	9 681	27 301	12 622
23	10 000 - 20 000	15 603	25	21 428	63 717	28 539
24	5 000 - 10 000	2 896	85	5 261	17 388	7 862
25	Landkreise	7 636	87	66 996	109 047	83 470
26	200 000 und mehr	1 543	87	8 667	27 511	28 803
27	100 000 - 200 000	5 384	0	54 748	55 722	40 636
28	unter 100 000	709	-	3 580	25 814	14 031
29	Bezirksverband Pfalz	2 768	-	1 446	3 661	875
30	Insgesamt	198 749	8 913	281 051	755 325	343 851

EUR je Einwohner						
1	Kreisfreie Städte	5,81	-	43,84	112,78	75,94
2	100 000 - 200 000	7,89	-	45,19	105,00	81,32
3	50 000 - 100 000	1,22	-	39,55	93,06	71,58
4	20 000 - 50 000	6,55	-	46,52	172,92	64,99
5	Kreisangehörige Gemeinden, Verbandsgemeinden, Landkreise	62,79	2,94	77,57	210,25	87,67
6	verbandsfreie Gemeinden	34,68	10,60	64,21	178,91	53,76
7	50 000 - 100 000	0,33	-	24,44	93,82	53,80
8	20 000 - 50 000	27,21	20,62	119,08	239,49	52,56
9	10 000 - 20 000	55,76	8,04	39,30	149,00	57,17
10	5 000 - 10 000	9,57	-	29,65	183,85	44,95
11	Verbandsgemeinden und deren Ortsgemeinden	67,20	0,83	53,06	172,95	61,81
12	20 000 - 50 000	89,98	0,65	51,92	166,47	54,04
13	10 000 - 20 000	61,71	1,04	55,97	172,88	60,81
14	5 000 - 10 000	45,92	0,35	43,39	185,70	80,79
15	Ortsgemeinden	57,08	0,78	37,79	127,43	41,22
16	10 000 - 20 000	39,09	4,13	32,60	92,62	85,67
17	5 000 - 10 000	43,11	0,13	38,69	118,94	54,19
18	3 000 - 5 000	102,99	0,12	40,46	141,89	44,06
19	1 000 - 3 000	47,76	1,65	36,46	128,58	36,17
20	unter 1 000	58,66	0,15	38,02	129,11	31,80
21	Verbandsgemeinden	10,12	0,05	15,27	45,52	20,59
22	20 000 - 50 000	8,57	0,03	14,84	41,86	19,35
23	10 000 - 20 000	11,23	0,02	15,43	45,87	20,55
24	5 000 - 10 000	8,52	0,25	15,47	51,13	23,12
25	Landkreise	2,52	0,03	22,13	36,03	27,58
26	200 000 und mehr	2,50	0,14	14,06	44,64	46,73
27	100 000 - 200 000	2,77	0,00	28,12	28,62	20,87
28	unter 100 000	1,53	-	7,72	55,69	30,27
29	Bezirksverband Pfalz	1,95	-	1,02	2,59	0,62
30	Insgesamt	49,09	2,20	69,41	186,55	84,92

**32 Ausgaben und Einnahmen der Gemeinden und Gemeindeverbände 2007 nach Arten,
Gebietskörperschaftsgruppen und Gemeindegrößenklassen**
1. Ausgaben

Lfd. Nr.	Gebietskörperschaftsgruppe Gemeindegrößenklasse / Verbandsgemeindegrößenklasse nach der Zahl der Einwohner	Ausgaben des Vermögenshaushalts			Bruttoausgaben des Verwaltungs- und Vermögens- haushalts	Abzüglich haushalts- technische Ver- rechnungen	Bereinigte Brutto- ausgaben
		Zuweisungen und Zuschüsse für Investitionen	sonstige Ausgaben des Vermögens- haushalts	Brutto- ausgaben des Vermögens- haushalts			
1 000 EUR							
1	Kreisfreie Städte	36 608	217	324 972	3 738 784	197 635	3 541 149
2	100 000 - 200 000	14 972	13	187 830	2 357 147	131 793	2 225 354
3	50 000 - 100 000	16 853	204	79 365	834 215	39 863	794 352
4	20 000 - 50 000	4 783	0	57 778	547 422	25 979	521 443
5	Kreisangehörige Gemeinden, Verbandsgemeinden, Landkreise	63 719	31 396	1 477 147	8 855 573	656 134	8 199 439
6	verbandsfreie Gemeinden	11 521	506	233 922	1 286 470	129 409	1 157 061
7	50 000 - 100 000	614	-	12 317	123 442	3 939	119 503
8	20 000 - 50 000	6 881	4	109 834	589 577	54 871	534 707
9	10 000 - 20 000	3 635	57	89 962	463 735	59 848	403 887
10	5 000 - 10 000	391	445	21 809	109 715	10 752	98 963
11	Verbandsgemeinden und deren Ortsgemeinden	32 517	28 294	935 631	4 426 873	402 072	4 024 801
12	20 000 - 50 000	10 551	3 237	256 122	1 177 954	124 576	1 053 377
13	10 000 - 20 000	16 028	18 340	540 547	2 563 845	221 243	2 342 603
14	5 000 - 10 000	5 938	6 717	138 962	685 074	56 253	628 821
15	Ortsgemeinden	25 430	27 194	706 466	3 137 434	300 106	2 837 328
16	10 000 - 20 000	3 294	366	22 131	108 358	10 610	97 748
17	5 000 - 10 000	5 436	5 356	146 450	702 088	63 055	639 033
18	3 000 - 5 000	3 511	3 100	115 284	493 757	56 134	437 623
19	1 000 - 3 000	6 704	7 115	225 204	985 750	88 260	897 491
20	unter 1 000	6 486	11 256	197 396	847 481	82 048	765 433
21	Verbandsgemeinden	7 087	1 100	229 165	1 289 439	101 966	1 187 473
22	20 000 - 50 000	1 194	-	56 552	328 110	30 687	297 423
23	10 000 - 20 000	4 278	1 015	137 062	745 085	57 921	687 163
24	5 000 - 10 000	1 614	84	35 551	216 244	13 358	202 887
25	Landkreise	19 681	2 596	307 594	3 142 231	124 653	3 017 578
26	200 000 und mehr	3 826	-	76 174	600 717	57 173	543 544
27	100 000 - 200 000	13 715	2 590	181 498	2 008 457	52 575	1 955 882
28	unter 100 000	2 140	7	49 921	533 057	14 905	518 152
29	Bezirksverband Pfalz	379	-	9 130	70 029	5 250	64 778
30	I n s g e s a m t	100 706	31 613	1 811 248	12 664 386	859 020	11 805 366

EUR je Einwohner							
1	Kreisfreie Städte	35,82	0,21	317,94	3 657,91	193,36	3 464,55
2	100 000 - 200 000	26,24	0,02	329,24	4 131,71	231,01	3 900,69
3	50 000 - 100 000	59,23	0,72	278,95	2 932,09	140,11	2 791,98
4	20 000 - 50 000	28,62	0,00	345,78	3 276,13	155,48	3 120,66
5	Kreisangehörige Gemeinden, Verbandsgemeinden, Landkreise	21,05	10,37	488,02	2 925,70	216,77	2 708,93
6	verbandsfreie Gemeinden	17,85	0,78	362,39	1 992,98	200,48	1 792,50
7	50 000 - 100 000	9,37	-	188,12	1 885,33	60,16	1 825,17
8	20 000 - 50 000	30,83	0,02	492,12	2 641,62	245,85	2 395,77
9	10 000 - 20 000	13,04	0,20	322,77	1 663,79	214,72	1 449,07
10	5 000 - 10 000	5,01	5,69	279,18	1 404,51	137,64	1 266,87
11	Verbandsgemeinden und deren Ortsgemeinden	13,65	11,88	392,90	1 859,00	168,84	1 690,16
12	20 000 - 50 000	16,18	4,96	392,69	1 806,07	191,00	1 615,07
13	10 000 - 20 000	11,54	13,20	389,15	1 845,74	159,27	1 686,47
14	5 000 - 10 000	17,46	19,75	408,67	2 014,70	165,43	1 849,27
15	Ortsgemeinden	10,68	11,42	296,67	1 317,52	126,03	1 191,50
16	10 000 - 20 000	45,31	5,04	304,45	1 490,65	145,96	1 344,69
17	5 000 - 10 000	11,03	10,87	297,26	1 425,09	127,99	1 297,11
18	3 000 - 5 000	10,95	9,67	359,46	1 539,56	175,03	1 364,53
19	1 000 - 3 000	8,22	8,73	276,23	1 209,11	108,26	1 100,86
20	unter 1 000	9,54	16,55	290,30	1 246,33	120,66	1 125,66
21	Verbandsgemeinden	2,98	0,46	96,23	541,48	42,82	498,66
22	20 000 - 50 000	1,83	-	86,71	503,07	47,05	456,02
23	10 000 - 20 000	3,08	0,73	98,67	536,39	41,70	494,70
24	5 000 - 10 000	4,75	0,25	104,55	635,94	39,28	596,66
25	Landkreise	6,50	0,86	101,62	1 038,13	41,18	996,95
26	200 000 und mehr	6,21	-	123,59	974,66	92,76	881,89
27	100 000 - 200 000	7,04	1,33	93,22	1 031,57	27,00	1 004,57
28	unter 100 000	4,62	0,01	107,71	1 150,08	32,16	1 117,93
29	Bezirksverband Pfalz	0,27	-	6,45	49,46	3,71	45,75
30	I n s g e s a m t	24,87	7,81	447,34	3 127,84	212,16	2 915,68

**32 Ausgaben und Einnahmen der Gemeinden und Gemeindeverbände 2007 nach Arten,
Gebietskörperschaftsgruppen und Gemeindegrößenklassen**
1. Ausgaben

Lfd. Nr.	Gebietskörperschaftsgruppe Gemeindegrößenklasse / Verbandsgemeindegrößenklasse nach der Zahl der Einwohner	Abzüglich Zahlungen				
		von Gemeinden und Gemeindeverbände			von anderen Ebenen des öffentlichen Bereichs	Netto- ausgaben
		insgesamt	Verwaltungs- haushalt	Vermögens- haushalt		
1 000 EUR						
1	Kreisfreie Städte	17 627	17 432	195	594 075	2 929 447
2	100 000 - 200 000	11 033	10 964	69	294 859	1 919 462
3	50 000 - 100 000	3 599	3 540	59	185 597	605 156
4	20 000 - 50 000	2 996	2 929	67	113 619	404 828
5	Kreisangehörige Gemeinden, Verbandsgemeinden, Landkreise	1 859 440	1 828 727	30 714	2 085 717	4 254 282
6	verbandsfreie Gemeinden	74 139	71 634	2 505	147 341	935 581
7	50 000 - 100 000	12 109	12 024	86	13 915	93 479
8	20 000 - 50 000	33 479	32 906	573	65 680	435 548
9	10 000 - 20 000	24 654	23 515	1 139	52 944	326 290
10	5 000 - 10 000	3 897	3 190	707	14 802	80 264
11	Verbandsgemeinden und deren Ortsgemeinden	819 624	798 754	20 870	631 826	2 573 351
12	20 000 - 50 000	217 816	211 767	6 049	166 952	668 608
13	10 000 - 20 000	483 172	471 415	11 756	358 912	1 500 520
14	5 000 - 10 000	118 636	115 571	3 065	105 962	404 223
15	Ortsgemeinden	117 782	110 513	7 269	410 042	2 309 504
16	10 000 - 20 000	2 366	2 262	104	8 782	86 600
17	5 000 - 10 000	28 528	27 626	902	65 279	545 226
18	3 000 - 5 000	16 098	14 539	1 559	46 586	374 939
19	1 000 - 3 000	41 223	38 356	2 867	133 581	722 687
20	unter 1 000	29 568	27 731	1 837	155 813	580 052
21	Verbandsgemeinden	701 842	688 241	13 601	221 784	263 848
22	20 000 - 50 000	185 664	181 514	4 150	57 231	54 528
23	10 000 - 20 000	413 652	405 208	8 444	128 874	144 638
24	5 000 - 10 000	102 525	101 519	1 006	35 679	64 682
25	Landkreise	965 678	958 339	7 339	1 306 551	745 349
26	200 000 und mehr	259 992	258 218	1 774	215 825	67 727
27	100 000 - 200 000	570 569	565 329	5 240	863 532	521 781
28	unter 100 000	135 117	134 792	325	227 193	155 842
29	Bezirksverband Pfalz	16 692	16 587	105	25 896	22 190
30	I n s g e s a m t	1 893 760	1 862 746	31 013	2 705 688	7 205 918

EUR je Einwohner						
1	Kreisfreie Städte	17,25	17,06	0,19	581,23	2 866,08
2	100 000 - 200 000	19,34	19,22	0,12	516,84	3 364,51
3	50 000 - 100 000	12,65	12,44	0,21	652,33	2 127,00
4	20 000 - 50 000	17,93	17,53	0,40	679,97	2 422,76
5	Kreisangehörige Gemeinden, Verbandsgemeinden, Landkreise	614,32	604,17	10,15	689,08	1 405,53
6	verbandsfreie Gemeinden	114,85	110,97	3,88	228,26	1 449,39
7	50 000 - 100 000	184,95	183,64	1,31	212,52	1 427,71
8	20 000 - 50 000	150,00	147,44	2,57	294,28	1 951,48
9	10 000 - 20 000	88,45	84,37	4,09	189,95	1 170,66
10	5 000 - 10 000	49,89	40,84	9,05	189,49	1 027,49
11	Verbandsgemeinden und deren Ortsgemeinden	344,19	335,43	8,76	265,33	1 080,64
12	20 000 - 50 000	333,96	324,69	9,27	255,98	1 025,13
13	10 000 - 20 000	347,84	339,38	8,46	258,38	1 080,24
14	5 000 - 10 000	348,89	339,88	9,01	311,62	1 188,76
15	Ortsgemeinden	49,46	46,41	3,05	172,19	969,84
16	10 000 - 20 000	32,54	31,11	1,43	120,82	1 191,33
17	5 000 - 10 000	57,91	56,08	1,83	132,50	1 106,70
18	3 000 - 5 000	50,19	45,33	4,86	145,26	1 169,08
19	1 000 - 3 000	50,56	47,05	3,52	163,85	886,44
20	unter 1 000	43,48	40,78	2,70	229,14	853,04
21	Verbandsgemeinden	294,73	289,02	5,71	93,13	110,80
22	20 000 - 50 000	284,67	278,30	6,36	87,75	83,60
23	10 000 - 20 000	297,79	291,71	6,08	92,78	104,13
24	5 000 - 10 000	301,51	298,55	2,96	104,93	190,22
25	Landkreise	319,04	316,62	2,42	431,66	246,25
26	200 000 und mehr	421,83	418,96	2,88	350,17	109,89
27	100 000 - 200 000	293,05	290,36	2,69	443,52	267,99
28	unter 100 000	291,52	290,82	0,70	490,17	336,23
29	Bezirksverband Pfalz	11,79	11,71	0,07	18,29	15,67
30	I n s g e s a m t	467,72	460,06	7,66	668,25	1 779,71

**32 Ausgaben und Einnahmen der Gemeinden und Gemeindeverbände 2007 nach Arten,
Gebietskörperschaftsgruppen und Gemeindegrößenklassen**
2. Einnahmen

Lfd. Nr.	Gebietskörperschaftsgruppe Gemeindegrößenklasse / Verbandsgemeindegrößenklasse nach der Zahl der Einwohner	Einnahmen des Verwaltungshaushalts								
		Steuern, allgemeine Zuweisungen								
		zusammen	Steuern und steuer- ähnliche Einnahmen	allgemeine Zulagen und Umlagen						
				zusammen	Schlüssel- zuweisungen	Bedarfs- zuweisungen	sonstige allgemeine Zuweisungen	Ausgleichs- leistungen		
1 000 EUR										
1	Kreisfreie Städte	1 216 189	1 032 920	183 269	132 360	-	21 455	29 447	8	
2	100 000 - 200 000	739 870	670 278	69 592	41 074	-	13 821	14 697	-	
3	50 000 - 100 000	299 287	228 611	70 676	58 528	-	3 601	8 546	-	
4	20 000 - 50 000	177 031	134 030	43 001	32 757	-	4 033	6 203	8	
5	Kreisangehörige Gemeinden, Verbandsgemeinden, Landkreise	4 394 185	1 988 207	2 405 978	728 735	3 227	107 264	109 977	1 456 775	
6	verbandsfreie Gemeinden	700 326	630 099	70 228	44 474	139	4 719	18 555	2 340	
7	50 000 - 100 000	53 953	47 946	6 008	4 335	-	-	1 673	-	
8	20 000 - 50 000	322 998	297 828	25 170	14 059	-	2 749	6 065	2 297	
9	10 000 - 20 000	261 156	230 074	31 082	20 613	139	1 970	8 329	31	
10	5 000 - 10 000	62 219	54 251	7 968	5 468	-	-	2 489	12	
11	Verbandsgemeinden und deren Ortsgemeinden	2 384 590	1 352 197	1 032 392	374 929	3 087	10 265	64 342	579 769	
12	20 000 - 50 000	658 928	386 096	272 832	97 596	511	2 852	17 787	154 086	
13	10 000 - 20 000	1 393 540	796 356	597 184	208 907	1 609	6 304	38 034	342 330	
14	5 000 - 10 000	332 121	169 745	162 377	68 426	968	1 109	8 521	83 353	
15	Ortsgemeinden	1 651 904	1 348 114	303 790	223 488	2 539	9 854	64 342	3 567	
16	10 000 - 20 000	63 330	58 565	4 765	2 290	181	-	2 016	277	
17	5 000 - 10 000	380 753	342 052	38 701	22 268	294	963	13 923	1 253	
18	3 000 - 5 000	251 214	220 572	30 642	17 992	427	1 848	9 591	783	
19	1 000 - 3 000	528 956	428 502	100 454	74 459	749	2 286	22 196	764	
20	unter 1 000	427 651	298 423	129 228	106 479	887	4 758	16 615	490	
21	Verbandsgemeinden	732 686	4 083	728 603	151 441	549	410	-	576 202	
22	20 000 - 50 000	192 928	1 406	191 522	38 430	91	74	-	152 927	
23	10 000 - 20 000	431 081	2 307	428 774	88 029	265	336	-	340 144	
24	5 000 - 10 000	108 677	370	108 307	24 982	193	0	-	83 131	
25	Landkreise	1 309 269	5 912	1 303 358	309 331	-	92 281	27 080	874 666	
26	200 000 und mehr	304 012	495	303 517	41 451	-	14 176	6 188	241 702	
27	100 000 - 200 000	799 338	3 749	795 589	215 097	-	51 711	18 245	510 535	
28	unter 100 000	205 919	1 667	204 252	52 783	-	26 393	2 647	122 429	
29	Bezirksverband Pfalz	30 376	-	30 376	-	-	18 055	-	12 320	
30	I n s g e s a m t	5 640 749	3 021 127	2 619 622	861 094	3 227	146 774	139 424	1 469 103	
EUR je Einwohner										
1	Kreisfreie Städte	1 189,88	1 010,58	179,30	129,50	-	20,99	28,81	0,01	
2	100 000 - 200 000	1 296,88	1 174,89	121,98	72,00	-	24,23	25,76	-	
3	50 000 - 100 000	1 051,93	803,52	248,41	205,71	-	12,66	30,04	-	
4	20 000 - 50 000	1 059,47	802,13	257,35	196,04	-	24,13	37,13	0,05	
5	Kreisangehörige Gemeinden, Verbandsgemeinden, Landkreise	1 451,75	656,86	794,89	240,76	1,07	35,44	36,33	481,29	
6	verbandsfreie Gemeinden	1 084,93	976,14	108,80	68,90	0,22	7,31	28,75	3,63	
7	50 000 - 100 000	824,03	732,28	91,75	66,20	-	-	25,55	-	
8	20 000 - 50 000	1 447,20	1 334,43	112,78	62,99	-	12,32	27,17	10,29	
9	10 000 - 20 000	936,98	825,46	111,52	73,96	0,50	7,07	29,88	0,11	
10	5 000 - 10 000	796,50	694,49	102,01	69,99	-	-	31,86	0,15	
11	Verbandsgemeinden und deren Ortsgemeinden	1 001,37	567,84	433,54	157,45	1,30	4,31	27,02	243,47	
12	20 000 - 50 000	1 010,29	591,97	418,31	149,64	0,78	4,37	27,27	236,25	
13	10 000 - 20 000	1 003,22	573,31	429,92	150,39	1,16	4,54	27,38	246,45	
14	5 000 - 10 000	976,72	499,19	477,53	201,23	2,85	3,26	25,06	245,13	
15	Ortsgemeinden	693,69	566,12	127,57	93,85	1,07	4,14	27,02	1,50	
16	10 000 - 20 000	871,21	805,66	65,55	31,51	2,49	-	27,74	3,81	
17	5 000 - 10 000	772,85	694,30	78,55	45,20	0,60	1,95	28,26	2,54	
18	3 000 - 5 000	783,30	687,75	95,54	56,10	1,33	5,76	29,91	2,44	
19	1 000 - 3 000	648,81	525,60	123,22	91,33	0,92	2,80	27,23	0,94	
20	unter 1 000	628,91	438,87	190,05	156,59	1,30	7,00	24,43	0,72	
21	Verbandsgemeinden	307,68	1,71	305,97	63,60	0,23	0,17	-	241,97	
22	20 000 - 50 000	295,80	2,16	293,65	58,92	0,14	0,11	-	234,47	
23	10 000 - 20 000	310,34	1,66	308,68	63,37	0,19	0,24	-	244,87	
24	5 000 - 10 000	319,60	1,09	318,51	73,47	0,57	0,00	-	244,48	
25	Landkreise	432,56	1,95	430,60	102,20	-	30,49	8,95	288,97	
26	200 000 und mehr	493,26	0,80	492,45	67,25	-	23,00	10,04	392,16	
27	100 000 - 200 000	410,55	1,93	408,63	110,48	-	26,56	9,37	262,22	
28	unter 100 000	444,28	3,60	440,68	113,88	-	56,94	5,71	264,14	
29	Bezirksverband Pfalz	21,45	-	21,45	-	-	12,75	-	8,70	
30	I n s g e s a m t	1 393,15	746,16	646,99	212,67	0,80	36,25	34,43	362,84	

32 Ausgaben und Einnahmen der Gemeinden und Gemeindeverbände 2007 nach Arten,
Gebietskörperschaftsgruppen und Gemeindegrößenklassen
2. Einnahmen

Lfd. Nr.	Gebietskörperschaftsgruppe Gemeindegrößenklasse / Verbandsgemeindegrößenklasse nach der Zahl der Einwohner	Einnahmen des Verwaltungshaushalts					
		Einnahmen aus Verwaltung und Betrieb					
		zusammen	Gebühren, zweck- gebundene Abgaben	übrige Verwaltungs- und Betriebs- einnahmen	Erstattungen von Ausgaben des Verwaltungs- haushalts	aufgaben- bezogene Leistungs- beteiligungen	Zuweisungen und Zuschüsse für laufende Zwecke
1 000 EUR							
1	Kreisfreie Städte	641 371	114 846	58 170	285 780	73 155	109 421
2	100 000 - 200 000	394 356	69 449	39 418	175 225	42 412	67 853
3	50 000 - 100 000	155 579	28 821	13 334	65 144	20 787	27 493
4	20 000 - 50 000	91 436	16 576	5 418	45 412	9 955	14 075
5	Kreisangehörige Gemeinden, Verbandsgemeinden, Landkreise	1 899 621	232 790	248 335	872 181	141 145	405 171
6	verbandsfreie Gemeinden	231 826	45 223	43 287	101 747	-	41 569
7	50 000 - 100 000	25 064	4 175	1 771	15 658	-	3 460
8	20 000 - 50 000	104 718	21 252	22 082	45 175	-	16 209
9	10 000 - 20 000	82 165	15 378	15 268	32 481	-	19 038
10	5 000 - 10 000	19 880	4 416	4 167	8 434	-	2 862
11	Verbandsgemeinden und deren Ortsgemeinden	656 199	106 731	197 153	185 140	96	167 078
12	20 000 - 50 000	177 247	29 645	49 053	50 897	77	47 575
13	10 000 - 20 000	372 894	60 309	109 348	108 146	19	95 072
14	5 000 - 10 000	106 058	16 776	38 753	26 097	-	24 431
15	Ortsgemeinden	422 789	67 455	177 678	56 793	-	120 862
16	10 000 - 20 000	12 011	2 256	3 507	3 327	-	2 920
17	5 000 - 10 000	90 013	17 378	26 287	16 437	-	29 910
18	3 000 - 5 000	49 279	9 501	14 743	8 198	-	16 836
19	1 000 - 3 000	132 489	22 258	51 886	16 586	-	41 760
20	unter 1 000	138 997	16 062	81 255	12 245	-	29 435
21	Verbandsgemeinden	233 410	39 275	19 475	128 347	96	46 216
22	20 000 - 50 000	61 864	10 617	4 417	32 471	77	14 282
23	10 000 - 20 000	134 754	22 454	11 509	76 556	19	24 215
24	5 000 - 10 000	36 792	6 205	3 548	19 320	-	7 719
25	Landkreise	1 011 597	80 836	7 895	585 293	141 048	196 524
26	200 000 und mehr	175 910	15 740	843	102 465	23 748	33 115
27	100 000 - 200 000	665 610	51 026	5 269	388 886	88 750	131 680
28	unter 100 000	170 076	14 071	1 783	93 943	28 550	31 729
29	Bezirksverband Pfalz	19 496	6 600	1 233	1 160	-	10 503
30	I n s g e s a m t	2 560 489	354 236	307 737	1 159 120	214 299	525 096
EUR je Einwohner							
1	Kreisfreie Städte	627,50	112,36	56,91	279,60	71,57	107,05
2	100 000 - 200 000	691,24	121,73	69,09	307,14	74,34	118,93
3	50 000 - 100 000	546,83	101,30	46,87	228,97	73,06	96,63
4	20 000 - 50 000	547,21	99,20	32,42	271,77	59,58	84,24
5	Kreisangehörige Gemeinden, Verbandsgemeinden, Landkreise	627,60	76,91	82,04	288,15	46,63	133,86
6	verbandsfreie Gemeinden	359,14	70,06	67,06	157,63	-	64,40
7	50 000 - 100 000	382,80	63,77	27,04	239,14	-	52,85
8	20 000 - 50 000	469,19	95,22	98,94	202,41	-	72,63
9	10 000 - 20 000	294,79	55,17	54,78	116,54	-	68,30
10	5 000 - 10 000	254,49	56,54	53,34	107,97	-	36,64
11	Verbandsgemeinden und deren Ortsgemeinden	275,56	44,82	82,79	77,75	0,04	70,16
12	20 000 - 50 000	271,76	45,45	75,21	78,04	0,12	72,94
13	10 000 - 20 000	268,45	43,42	78,72	77,86	0,01	68,44
14	5 000 - 10 000	311,90	49,34	113,97	76,75	-	71,85
15	Ortsgemeinden	177,54	28,33	74,61	23,85	-	50,75
16	10 000 - 20 000	165,23	31,04	48,24	45,77	-	40,17
17	5 000 - 10 000	182,71	35,27	53,36	33,36	-	60,71
18	3 000 - 5 000	153,65	29,63	45,97	25,56	-	52,50
19	1 000 - 3 000	162,51	27,30	63,64	20,34	-	51,22
20	unter 1 000	204,41	23,62	119,50	18,01	-	43,29
21	Verbandsgemeinden	98,02	16,49	8,18	53,90	0,04	19,41
22	20 000 - 50 000	94,85	16,28	6,77	49,79	0,12	21,90
23	10 000 - 20 000	97,01	16,16	8,29	55,11	0,01	17,43
24	5 000 - 10 000	108,20	18,25	10,44	56,82	-	22,70
25	Landkreise	334,21	26,71	2,61	193,37	46,60	64,93
26	200 000 und mehr	285,41	25,54	1,37	166,25	38,53	53,73
27	100 000 - 200 000	341,87	26,21	2,71	199,74	45,58	67,63
28	unter 100 000	366,94	30,36	3,85	202,68	61,60	68,46
29	Bezirksverband Pfalz	13,77	4,66	0,87	0,82	-	7,42
30	I n s g e s a m t	632,39	87,49	76,00	286,28	52,93	129,69

32 Ausgaben und Einnahmen der Gemeinden und Gemeindeverbände 2007 nach Arten,
Gebietskörperschaftsgruppen und Gemeindegrößenklassen
2. Einnahmen

Lfd. Nr.	Gebietskörperschaftsgruppe Gemeindegrößenklasse / Verbandsgemeindegrößenklasse nach der Zahl der Einwohner	Einnahmen des Verwaltungshaushalts			Brutto- einnahmen des Verwaltungs- haushalts	
		sonstige Finanzeinnahmen				
		zusammen	darunter			
			Gewinnanteile, Konzessionsabgaben			Ersatz von sozialen Leistungen
1 000 EUR						
1	Kreisfreie Städte	276 446	123 198	41 722	2 134 006	
2	100 000 - 200 000	193 230	89 919	20 835	1 327 457	
3	50 000 - 100 000	55 261	22 807	13 059	510 127	
4	20 000 - 50 000	27 955	10 473	7 827	296 422	
5	Kreisangehörige Gemeinden, Verbandsgemeinden, Landkreise	462 147	159 689	97 724	6 755 954	
6	verbandsfreie Gemeinden	77 930	34 831	3 546	1 010 082	
7	50 000 - 100 000	6 191	4 063	763	85 208	
8	20 000 - 50 000	36 458	13 480	1 723	464 174	
9	10 000 - 20 000	29 326	14 026	889	372 647	
10	5 000 - 10 000	5 954	3 262	171	88 053	
11	Verbandsgemeinden und deren Ortsgemeinden	209 173	83 049	5 633	3 249 961	
12	20 000 - 50 000	53 100	21 534	1 663	889 275	
13	10 000 - 20 000	121 401	50 303	3 033	1 887 836	
14	5 000 - 10 000	34 672	11 212	937	472 851	
15	Ortsgemeinden	160 152	78 993	7	2 234 845	
16	10 000 - 20 000	5 602	3 375	0	80 942	
17	5 000 - 10 000	43 324	20 384	2	514 089	
18	3 000 - 5 000	22 975	11 793	3	323 469	
19	1 000 - 3 000	48 895	25 285	2	710 341	
20	unter 1 000	39 356	18 156	1	606 004	
21	Verbandsgemeinden	49 020	4 056	5 625	1 015 116	
22	20 000 - 50 000	13 782	1 351	1 663	268 574	
23	10 000 - 20 000	27 952	2 524	3 027	593 786	
24	5 000 - 10 000	7 287	181	936	152 756	
25	Landkreise	175 045	41 810	88 545	2 495 911	
26	200 000 und mehr	26 048	996	15 629	505 970	
27	100 000 - 200 000	123 253	36 937	57 245	1 588 202	
28	unter 100 000	25 743	3 877	15 671	401 739	
29	Bezirksverband Pfalz	10 542	8 771	-	60 414	
30	I n s g e s a m t	749 135	291 659	139 446	8 950 373	
EUR je Einwohner						
1	Kreisfreie Städte	270,47	120,53	40,82	2 087,85	
2	100 000 - 200 000	338,70	157,61	36,52	2 326,82	
3	50 000 - 100 000	194,23	80,16	45,90	1 792,99	
4	20 000 - 50 000	167,30	62,67	46,84	1 773,98	
5	Kreisangehörige Gemeinden, Verbandsgemeinden, Landkreise	152,68	52,76	32,29	2 232,03	
6	verbandsfreie Gemeinden	120,73	53,96	5,49	1 564,80	
7	50 000 - 100 000	94,55	62,05	11,66	1 301,38	
8	20 000 - 50 000	163,35	60,40	7,72	2 079,75	
9	10 000 - 20 000	105,22	50,32	3,19	1 336,98	
10	5 000 - 10 000	76,22	41,76	2,18	1 127,20	
11	Verbandsgemeinden und deren Ortsgemeinden	87,84	34,88	2,37	1 364,77	
12	20 000 - 50 000	81,41	33,02	2,55	1 363,46	
13	10 000 - 20 000	87,40	36,21	2,18	1 359,07	
14	5 000 - 10 000	101,96	32,97	2,75	1 390,58	
15	Ortsgemeinden	67,25	33,17	0,00	938,49	
16	10 000 - 20 000	77,06	46,43	0,00	1 113,50	
17	5 000 - 10 000	87,94	41,38	0,00	1 043,49	
18	3 000 - 5 000	71,64	36,77	0,01	1 008,59	
19	1 000 - 3 000	59,97	31,01	0,00	871,30	
20	unter 1 000	57,88	26,70	0,00	891,20	
21	Verbandsgemeinden	20,59	1,70	2,36	426,28	
22	20 000 - 50 000	21,13	2,07	2,55	411,79	
23	10 000 - 20 000	20,12	1,82	2,18	427,47	
24	5 000 - 10 000	21,43	0,53	2,75	449,23	
25	Landkreise	57,83	13,81	29,25	824,60	
26	200 000 und mehr	42,26	1,62	25,36	820,93	
27	100 000 - 200 000	63,30	18,97	29,40	815,72	
28	unter 100 000	55,54	8,37	33,81	866,76	
29	Bezirksverband Pfalz	7,45	6,19	-	42,66	
30	I n s g e s a m t	185,02	72,03	34,44	2 210,55	

32 Ausgaben und Einnahmen der Gemeinden und Gemeindeverbände 2007 nach Arten,
Gebietskörperschaftsgruppen und Gemeindegrößenklassen
2. Einnahmen

Lfd. Nr.	Gebietskörperschaftsgruppe Gemeindegrößenklasse / Verbandsgemeindegrößenklasse nach der Zahl der Einwohner	Einnahmen des Vermögenshaushalts				
		Zuführung vom Verwaltungs- haushalt	Entnahmen aus Rücklagen	Rückflüsse von Darlehen	Einnahmen aus der Veräußerung von Beteiligungen	Einnahmen aus der Veräußerung von Sachvermögen

1 000 EUR

1	Kreisfreie Städte	63 800	2 954	4 772	28 583	68 387
2	100 000 - 200 000	34 737	807	3 058	25 518	52 986
3	50 000 - 100 000	17 542	890	1 268	214	11 314
4	20 000 - 50 000	11 520	1 257	446	2 851	4 086
5	Kreisangehörige Gemeinden, Verbandsgemeinden, Landkreise	474 738	92 649	4 254	47 775	131 567
6	verbandsfreie Gemeinden	82 948	18 471	1 887	932	21 844
7	50 000 - 100 000	3 523	-	60	-	708
8	20 000 - 50 000	36 717	15 787	1 217	932	7 575
9	10 000 - 20 000	37 444	2 136	539	-	11 945
10	5 000 - 10 000	5 264	548	72	-	1 616
11	Verbandsgemeinden und deren Ortsgemeinden	290 342	74 132	1 850	1 916	107 990
12	20 000 - 50 000	96 517	16 082	626	220	30 190
13	10 000 - 20 000	157 208	45 822	850	1 332	65 579
14	5 000 - 10 000	36 617	12 228	374	364	12 221
15	Ortsgemeinden	207 603	66 552	1 225	1 557	99 864
16	10 000 - 20 000	6 391	327	67	23	4 842
17	5 000 - 10 000	34 122	12 138	316	48	24 962
18	3 000 - 5 000	43 593	10 278	484	1 001	20 741
19	1 000 - 3 000	61 322	22 050	259	193	29 761
20	unter 1 000	62 174	21 759	98	292	19 558
21	Verbandsgemeinden	82 739	7 579	625	359	8 127
22	20 000 - 50 000	26 335	804	210	124	840
23	10 000 - 20 000	46 172	5 175	151	234	6 958
24	5 000 - 10 000	10 233	1 600	264	-	329
25	Landkreise	101 448	46	517	44 927	1 732
26	200 000 und mehr	50 791	-	9	2 765	415
27	100 000 - 200 000	40 457	22	508	42 162	871
28	unter 100 000	10 200	24	-	-	446
29	Bezirksverband Pfalz	3 643	-	12	-	22
30	I n s g e s a m t	542 181	95 603	9 038	76 358	199 976

EUR je Einwohner

1	Kreisfreie Städte	62,42	2,89	4,67	27,96	66,91
2	100 000 - 200 000	60,89	1,41	5,36	44,73	92,88
3	50 000 - 100 000	61,66	3,13	4,46	0,75	39,77
4	20 000 - 50 000	68,94	7,52	2,67	17,06	24,46
5	Kreisangehörige Gemeinden, Verbandsgemeinden, Landkreise	156,84	30,61	1,41	15,78	43,47
6	verbandsfreie Gemeinden	128,50	28,62	2,92	1,44	33,84
7	50 000 - 100 000	53,80	-	0,91	-	10,81
8	20 000 - 50 000	164,51	70,74	5,45	4,17	33,94
9	10 000 - 20 000	134,34	7,66	1,93	-	42,86
10	5 000 - 10 000	67,39	7,01	0,92	-	20,69
11	Verbandsgemeinden und deren Ortsgemeinden	121,93	31,13	0,78	0,80	45,35
12	20 000 - 50 000	147,98	24,66	0,96	0,34	46,29
13	10 000 - 20 000	113,18	32,99	0,61	0,96	47,21
14	5 000 - 10 000	107,69	35,96	1,10	1,07	35,94
15	Ortsgemeinden	87,18	27,95	0,51	0,65	41,94
16	10 000 - 20 000	87,91	4,50	0,93	0,31	66,61
17	5 000 - 10 000	69,26	24,64	0,64	0,10	50,67
18	3 000 - 5 000	135,93	32,05	1,51	3,12	64,67
19	1 000 - 3 000	75,22	27,05	0,32	0,24	36,50
20	unter 1 000	91,43	32,00	0,14	0,43	28,76
21	Verbandsgemeinden	34,75	3,18	0,26	0,15	3,41
22	20 000 - 50 000	40,38	1,23	0,32	0,19	1,29
23	10 000 - 20 000	33,24	3,73	0,11	0,17	5,01
24	5 000 - 10 000	30,09	4,71	0,78	-	0,97
25	Landkreise	33,52	0,02	0,17	14,84	0,57
26	200 000 und mehr	82,41	-	0,01	4,49	0,67
27	100 000 - 200 000	20,78	0,01	0,26	21,66	0,45
28	unter 100 000	22,01	0,05	-	-	0,96
29	Bezirksverband Pfalz	2,57	-	0,01	-	0,02
30	I n s g e s a m t	133,91	23,61	2,23	18,86	49,39

32 Ausgaben und Einnahmen der Gemeinden und Gemeindeverbände 2007 nach Arten,
Gebietskörperschaftsgruppen und Gemeindegrößenklassen
2. Einnahmen

Lfd. Nr.	Gebietskörperschaftsgruppe Gemeindegrößenklasse / Verbandsgemeindegrößenklasse nach der Zahl der Einwohner	Einnahmen des Vermögenshaushalts				Brutto- einnahmen des Verwaltungs- und Vermögens- haushalts
		Beiträge und ähnliche Entgelte	Zuweisungen und Zuschüsse für Investitionen	Einnahmen aus Kredit und inneren Darlehen	Brutto- einnahmen des Vermögens- haushalts	
1 000 EUR						
1	Kreisfreie Städte	18 190	86 458	85 397	358 541	2 492 547
2	100 000 - 200 000	8 925	33 762	57 571	217 366	1 544 822
3	50 000 - 100 000	3 649	27 442	20 399	82 718	592 845
4	20 000 - 50 000	5 616	25 254	7 427	58 458	354 879
5	Kreisangehörige Gemeinden, Verbandsgemeinden, Landkreise	100 673	304 490	239 338	1 395 484	8 151 437
6	verbandsfreie Gemeinden	15 962	53 512	42 964	238 521	1 248 603
7	50 000 - 100 000	1 200	1 962	3 350	10 802	96 010
8	20 000 - 50 000	4 755	30 366	19 825	117 174	581 348
9	10 000 - 20 000	7 154	15 839	14 185	89 241	461 888
10	5 000 - 10 000	2 854	5 345	5 604	21 304	109 356
11	Verbandsgemeinden und deren Ortsgemeinden	83 980	168 843	138 314	867 367	4 117 328
12	20 000 - 50 000	26 047	43 137	33 589	246 409	1 135 683
13	10 000 - 20 000	46 164	99 243	73 223	489 422	2 377 257
14	5 000 - 10 000	11 768	26 463	31 501	131 536	604 387
15	Ortsgemeinden	83 375	103 425	95 609	659 209	2 894 054
16	10 000 - 20 000	1 591	3 378	5 799	22 418	103 360
17	5 000 - 10 000	12 839	25 385	27 338	137 149	651 238
18	3 000 - 5 000	10 050	13 835	12 433	112 414	435 883
19	1 000 - 3 000	31 801	31 746	27 979	205 111	915 452
20	unter 1 000	27 094	29 081	22 061	182 117	788 121
21	Verbandsgemeinden	605	65 419	42 705	208 158	1 223 274
22	20 000 - 50 000	233	16 621	11 336	56 504	325 078
23	10 000 - 20 000	368	38 824	19 957	117 839	711 625
24	5 000 - 10 000	5	9 973	11 412	33 815	186 571
25	Landkreise	731	82 134	58 060	289 596	2 785 507
26	200 000 und mehr	-	17 157	1 587	72 724	578 694
27	100 000 - 200 000	160	51 422	43 721	179 323	1 767 525
28	unter 100 000	572	13 556	12 752	37 549	439 287
29	Bezirksverband Pfalz	-	939	2 500	7 117	67 531
30	Insgesamt	118 864	391 888	327 235	1 761 142	10 711 515

EUR je Einwohner						
1	Kreisfreie Städte	17,80	84,59	83,55	350,79	2 438,63
2	100 000 - 200 000	15,64	59,18	100,91	381,01	2 707,83
3	50 000 - 100 000	12,82	96,45	71,70	290,74	2 083,73
4	20 000 - 50 000	33,61	151,14	44,45	349,85	2 123,83
5	Kreisangehörige Gemeinden, Verbandsgemeinden, Landkreise	33,26	100,60	79,07	461,04	2 693,07
6	verbandsfreie Gemeinden	24,73	82,90	66,56	369,51	1 934,32
7	50 000 - 100 000	18,33	29,96	51,16	164,98	1 466,36
8	20 000 - 50 000	21,30	136,06	88,83	525,00	2 604,75
9	10 000 - 20 000	25,67	56,83	50,89	320,18	1 657,16
10	5 000 - 10 000	36,53	68,43	71,74	272,72	1 399,92
11	Verbandsgemeinden und deren Ortsgemeinden	35,27	70,90	58,08	364,24	1 729,01
12	20 000 - 50 000	39,94	66,14	51,50	377,80	1 741,26
13	10 000 - 20 000	33,23	71,45	52,71	352,34	1 711,41
14	5 000 - 10 000	34,61	77,82	92,64	386,83	1 777,41
15	Ortsgemeinden	35,01	43,43	40,15	276,83	1 215,32
16	10 000 - 20 000	21,88	46,47	79,77	308,40	1 421,89
17	5 000 - 10 000	26,06	51,53	55,49	278,38	1 321,88
18	3 000 - 5 000	31,34	43,14	38,77	350,51	1 359,10
19	1 000 - 3 000	39,01	38,94	34,32	251,59	1 122,89
20	unter 1 000	39,84	42,77	32,44	267,83	1 159,03
21	Verbandsgemeinden	0,25	27,47	17,93	87,41	513,70
22	20 000 - 50 000	0,36	25,48	17,38	86,63	498,42
23	10 000 - 20 000	0,26	27,95	14,37	84,83	512,31
24	5 000 - 10 000	0,01	29,33	33,56	99,45	548,68
25	Landkreise	0,24	27,14	19,18	95,68	920,28
26	200 000 und mehr	-	27,84	2,57	117,99	938,92
27	100 000 - 200 000	0,08	26,41	22,46	92,10	907,83
28	unter 100 000	1,23	29,25	27,51	81,01	947,77
29	Bezirksverband Pfalz	-	0,66	1,77	5,03	47,69
30	Insgesamt	29,36	96,79	80,82	434,97	2 645,52

32 Ausgaben und Einnahmen der Gemeinden und Gemeindeverbände 2007 nach Arten,
Gebietskörperschaftsgruppen und Gemeindegrößenklassen
2. Einnahmen

Lfd. Nr.	Gebietskörperschaftsgruppe Gemeindegrößenklasse / Verbandsgemeindegrößenklasse nach der Zahl der Einwohner	Abzüglich haushalts- technische Verrech- nungen	Bereinigte Brutto- einnahmen	Netto- einnahmen	Mehrausgaben (-) / Mehreinnahmen (+)		
					insgesamt	des Verwaltungs- haushalts	des Vermögens- haushalts
1 000 EUR							
1	Kreisfreie Städte	197 635	2 294 912	1 683 210	-1 246 237	-1 279 807	33 569
2	100 000 - 200 000	131 793	1 413 029	1 107 137	- 812 325	- 841 861	29 536
3	50 000 - 100 000	39 863	552 982	363 787	- 241 370	- 244 723	3 353
4	20 000 - 50 000	25 979	328 900	212 286	- 192 543	- 193 223	680
5	Kreisangehörige Gemeinden, Verbandsgemeinden, Landkreise	656 135	7 495 302	3 550 145	- 704 136	- 622 473	- 81 663
6	verbandsfreie Gemeinden	129 409	1 119 194	897 714	- 37 867	- 42 466	4 599
7	50 000 - 100 000	3 939	92 071	66 047	- 27 432	- 25 917	- 1 515
8	20 000 - 50 000	54 871	526 477	427 319	- 8 229	- 15 569	7 340
9	10 000 - 20 000	59 848	402 041	324 443	- 1 847	- 1 126	- 721
10	5 000 - 10 000	10 752	98 605	79 905	- 359	146	- 505
11	Verbandsgemeinden und deren Ortsgemeinden	402 073	3 715 255	2 263 806	- 309 545	- 241 281	- 68 264
12	20 000 - 50 000	124 576	1 011 107	626 338	- 42 270	- 32 557	- 9 713
13	10 000 - 20 000	221 243	2 156 014	1 313 931	- 186 588	- 135 463	- 51 125
14	5 000 - 10 000	56 254	548 134	323 536	- 80 687	- 73 262	- 7 425
15	Ortsgemeinden	300 107	2 593 947	2 066 123	- 243 380	- 196 124	- 47 257
16	10 000 - 20 000	10 610	92 750	81 602	- 4 998	- 5 284	287
17	5 000 - 10 000	63 055	588 183	494 376	- 50 850	- 41 548	- 9 301
18	3 000 - 5 000	56 134	379 749	317 065	- 57 875	- 55 005	- 2 870
19	1 000 - 3 000	88 260	827 193	652 389	- 70 298	- 50 205	- 20 093
20	unter 1 000	82 048	706 073	520 692	- 59 360	- 44 081	- 15 279
21	Verbandsgemeinden	101 966	1 121 308	197 682	- 66 165	- 45 158	- 21 007
22	20 000 - 50 000	30 687	294 391	51 495	- 3 032	- 2 984	- 49
23	10 000 - 20 000	57 921	653 704	111 178	- 33 460	- 14 236	- 19 223
24	5 000 - 10 000	13 358	173 214	35 009	- 29 673	- 27 938	- 1 736
25	Landkreise	124 653	2 660 853	388 625	- 356 724	- 338 726	- 17 998
26	200 000 und mehr	57 173	521 521	45 703	- 22 023	- 18 573	- 3 451
27	100 000 - 200 000	52 575	1 714 951	280 850	- 240 931	- 238 756	- 2 175
28	unter 100 000	14 905	424 382	62 072	- 93 770	- 81 397	- 12 373
29	Bezirksverband Pfalz	5 250	62 280	19 692	- 2 498	- 485	- 2 013
30	I n s g e s a m t	859 021	9 852 494	5 253 046	-1 952 871	-1 902 765	- 50 107

EUR je Einwohner							
1	Kreisfreie Städte	193,36	2 245,27	1 646,80	-1 219,28	-1 252,12	32,84
2	100 000 - 200 000	231,01	2 476,82	1 940,64	-1 423,88	-1 475,65	51,77
3	50 000 - 100 000	140,11	1 943,62	1 278,63	- 848,36	- 860,15	11,79
4	20 000 - 50 000	155,48	1 968,35	1 270,46	-1 152,30	-1 156,37	4,07
5	Kreisangehörige Gemeinden, Verbandsgemeinden, Landkreise	216,77	2 476,30	1 172,90	- 232,63	- 205,65	- 26,98
6	verbandsfreie Gemeinden	200,48	1 733,84	1 390,72	- 58,66	- 65,79	7,12
7	50 000 - 100 000	60,16	1 406,21	1 008,74	- 418,97	- 395,83	- 23,13
8	20 000 - 50 000	245,85	2 358,90	1 914,61	- 36,87	- 69,76	32,89
9	10 000 - 20 000	214,72	1 442,44	1 164,04	- 6,63	- 4,04	- 2,59
10	5 000 - 10 000	137,64	1 262,28	1 022,90	- 4,59	1,87	- 6,46
11	Verbandsgemeinden und deren Ortsgemeinden	168,84	1 560,17	950,65	- 129,99	- 101,32	- 28,67
12	20 000 - 50 000	191,00	1 550,26	960,32	- 64,81	- 49,92	- 14,89
13	10 000 - 20 000	159,28	1 552,14	945,91	- 134,33	- 97,52	- 36,81
14	5 000 - 10 000	165,43	1 611,98	951,47	- 237,29	- 215,45	- 21,84
15	Ortsgemeinden	126,03	1 089,29	867,64	- 102,20	- 82,36	- 19,84
16	10 000 - 20 000	145,96	1 275,93	1 122,57	- 68,75	- 72,70	3,94
17	5 000 - 10 000	127,99	1 193,89	1 003,48	- 103,21	- 84,33	- 18,88
18	3 000 - 5 000	175,03	1 184,07	988,62	- 180,46	- 171,51	- 8,95
19	1 000 - 3 000	108,26	1 014,63	800,22	- 86,23	- 61,58	- 24,65
20	unter 1 000	120,66	1 038,37	765,74	- 87,30	- 64,83	- 22,47
21	Verbandsgemeinden	42,82	470,88	83,01	- 27,79	- 18,96	- 8,82
22	20 000 - 50 000	47,05	451,37	78,95	- 4,65	- 4,57	- 0,07
23	10 000 - 20 000	41,70	470,61	80,04	- 24,09	- 10,25	- 13,84
24	5 000 - 10 000	39,28	509,39	102,96	- 87,26	- 82,16	- 5,10
25	Landkreise	41,18	879,09	128,39	- 117,85	- 111,91	- 5,95
26	200 000 und mehr	92,76	846,16	74,15	- 35,73	- 30,13	- 5,60
27	100 000 - 200 000	27,00	880,82	144,25	- 123,75	- 122,63	- 1,12
28	unter 100 000	32,16	915,62	133,92	- 202,31	- 175,62	- 26,69
29	Bezirksverband Pfalz	3,71	43,98	13,91	- 1,76	- 0,34	- 1,42
30	I n s g e s a m t	212,16	2 433,36	1 297,39	- 482,32	- 469,94	- 12,38

33 Ausgaben und Einnahmen der Gemeinden und Gemeindeverbände 2007
nach Arten und Verwaltungsbezirken
1. Ausgaben

Gem.- Schl.- Nr.	Verwaltungsbezirk	Ausgaben des Verwaltungshaushalts								
		Personal- ausgaben	sächlicher Verwaltungs- und Betriebsaufwand				Zuweisungen und Zuschüsse			
			zu- sammen	Ver- waltungs- und Betriebs- ausgaben	Erstattungen von Ausgaben des Verwaltungs- haushalts	kalkula- torische Kosten	zu- sammen	Zuweisungen und sonstige Zuschüsse für laufende Zwecke	Leistungen der Sozial- und Jugendhilfe	Leistungen an Kriegsopfer und sonstige soziale Leistungen
1 000 EUR										
	Kreisfreie Städte	634 375	560 632	379 173	166 852	14 606	815 154	176 414	425 270	210 802
111	Koblenz	70 393	56 895	34 785	21 522	588	81 868	17 655	39 266	24 698
211	Trier	67 862	57 533	42 002	13 460	2 071	95 219	25 816	52 061	17 340
311	Frankenthal (Pfalz)	26 816	20 677	12 633	7 359	685	25 923	2 600	15 584	7 740
312	Kaiserslautern	71 612	45 519	33 501	8 602	3 416	90 988	21 522	45 841	23 626
313	Landau in der Pfalz	19 992	13 849	11 623	2 130	96	41 060	17 767	17 466	5 825
314	Ludwigshafen am Rhein	123 307	129 022	59 378	65 103	4 540	133 361	22 020	70 266	39 081
315	Mainz	108 973	110 788	91 714	18 947	127	150 302	34 459	74 803	40 638
316	Neustadt an der Weinstraße	26 303	18 923	15 602	2 806	515	34 556	5 573	20 664	8 303
317	Pirmasens	30 720	25 673	14 546	10 341	785	40 482	5 842	22 343	12 297
318	Speyer	34 338	24 337	14 842	7 918	1 577	35 573	9 050	17 852	8 669
319	Worms	33 307	40 471	33 338	7 133	-	60 612	9 458	34 702	16 452
320	Zweibrücken	20 751	16 946	15 208	1 531	207	25 209	4 652	14 424	6 133
	Landkreise ¹⁾	1 409 356	1 512 215	896 576	550 273	65 365	1 680 373	505 537	789 529	383 310
	darunter									
	große kreisangehörige Städte	129 901	109 863	74 018	30 844	5 001	62 312	30 013	28 547	3 721
131	Ahrweiler	52 339	71 369	34 077	33 884	3 409	70 209	22 457	35 101	12 565
132	Altenkirchen (Ww.)	55 858	50 637	33 445	16 501	691	67 680	18 584	29 932	19 137
133	Bad Kreuznach	76 647	92 726	59 619	29 314	3 793	99 978	27 895	45 667	26 402
	Bad Kreuznach, gr. kr. St.	20 074	30 405	24 735	4 035	1 636	13 546	5 978	6 793	770
134	Birkenfeld	44 503	45 485	24 527	19 456	1 502	58 445	13 876	30 274	14 295
	Idar-Oberstein, gr. kr. St.	13 279	11 462	5 192	5 421	849	7 191	2 971	3 759	462
135	Cochem-Zell	29 216	37 327	23 614	11 702	2 011	37 138	12 364	18 269	6 504
137	Mayen-Koblenz	95 809	87 021	51 747	31 716	3 558	117 503	34 616	51 942	30 932
	Andernach, gr. kr. St.	12 212	12 100	6 073	5 266	760	9 226	5 278	3 386	560
	Mayen, gr. kr. St.	10 470	6 493	4 376	1 941	175	6 400	2 895	3 126	378
138	Neuwied	74 200	105 484	59 251	45 282	951	99 804	14 932	54 629	30 243
	Neuwied, gr. kr. St.	21 715	21 919	16 512	5 407	-	18 854	8 998	8 431	1 425
140	Rhein-Hunsrück-Kreis	48 778	81 980	37 980	41 821	2 178	43 586	4 748	25 956	12 882
141	Rhein-Lahn-Kreis	54 645	61 802	35 494	22 797	3 511	71 976	21 691	33 469	15 444
	Lahnstein, gr. kr. St.	5 965	5 837	3 013	2 419	404	2 189	1 243	842	104
143	Westerwaldkreis	81 926	93 150	64 470	26 706	1 974	93 871	33 330	37 722	22 811
231	Bernkastel-Wittlich	55 845	71 690	39 622	29 460	2 608	69 458	20 827	38 179	10 282
232	Eifelkreis Bitburg-Prüm	46 452	47 507	34 537	11 003	1 966	53 262	18 355	28 175	6 633
233	Vulkaneifel	31 811	44 702	29 205	13 935	1 562	47 018	10 338	19 433	17 238
235	Trier-Saarburg	57 284	59 664	36 956	18 872	3 835	74 754	29 178	35 121	10 443
331	Alzey-Worms	52 812	41 568	28 901	12 151	516	70 518	18 425	36 471	15 622
332	Bad Dürkheim	72 437	81 942	40 026	37 065	4 850	80 448	30 154	36 900	13 393
333	Donnersbergkreis	38 414	34 182	25 105	7 884	1 194	44 037	13 741	19 318	10 978
334	Germersheim	61 715	60 559	33 689	23 349	3 521	70 395	25 425	30 845	14 125
335	Kaiserslautern	58 209	44 054	29 942	11 475	2 638	69 515	22 227	33 280	14 009
336	Kusel	43 506	37 664	24 252	10 678	2 735	40 078	11 490	19 744	8 843
337	Südliche Weinstraße	47 088	47 384	34 354	8 289	4 741	56 399	21 869	25 610	8 920
338	Rhein-Pfalz-Kreis	62 710	67 791	36 040	25 796	5 955	70 440	26 241	31 746	12 453
339	Mainz-Bingen	118 954	99 701	53 497	41 091	5 113	107 053	33 443	49 237	24 197
	Bingen am Rhein, gr. kr. St.	10 446	10 644	6 666	3 242	735	2 865	1 537	1 308	20
	Ingelheim am Rhein, gr. kr. St.	35 739	11 004	7 450	3 112	442	2 042	1 114	902	2
340	Südwestpfalz	48 198	46 826	26 227	20 047	553	66 806	19 333	22 508	24 961
	Bezirksverband Pfalz	39 934	10 729	9 083	128	1 517	5 891	5 891	-	-
	I n s g e s a m t	2 083 665	2 083 575	1 284 833	717 254	81 489	2 501 417	687 842	1 214 800	594 111

1) Einbezogen sind die Landkreise, die verbandsfreien Gemeinden und die Verbandsgemeinden mit ihren Ortsgemeinden.

33 Ausgaben und Einnahmen der Gemeinden und Gemeindeverbände 2007
nach Arten und Verwaltungsbezirken
1. Ausgaben

Gem.- Schl.- Nr.	Verwaltungsbezirk	Ausgaben des Verwaltungshaushalts				Bruttoausgaben des Verwaltungshaushalts	
		sonstige Finanzausgaben					
		zusammen	darunter				
			Zinsausgaben	allgemeine Zuweisungen und Umlagen	Zuführung zum Vermögens- haushalt		
1 000 EUR						EUR je Einw.	
Kreisfreie Städte		1 403 652	149 431	37 862	63 800	3 413 812	3 339,97
111	Koblenz	58 676	12 381	6 626	7 590	267 832	2 526,15
211	Trier	92 149	17 294	1 416	7 674	312 763	3 024,91
311	Frankenthal (Pfalz)	36 306	4 768	809	1 752	109 722	2 334,47
312	Kaiserslautern	167 859	18 769	1 745	11 806	375 978	3 838,12
313	Landau in der Pfalz	28 866	2 599	697	2 236	103 766	2 405,62
314	Ludwigshafen am Rhein	461 734	30 257	13 223	14 467	847 424	5 174,51
315	Mainz	371 235	32 631	7 439	5 007	741 298	3 756,96
316	Neustadt an der Weinstraße	18 978	3 439	934	3 364	98 760	1 839,66
317	Pirmasens	70 612	8 321	748	5 716	167 487	3 969,45
318	Speyer	42 850	4 621	1 310	2 373	137 098	2 706,77
319	Worms	8 623	7 641	738	-	143 014	1 739,43
320	Zweibrücken	45 764	6 711	2 176	1 816	108 669	3 125,91
Landkreise ¹⁾		2 776 483	216 256	1 529 197	474 738	7 378 426	2 437,68
darunter							
große kreisangehörige Städte		266 045	17 140	165 665	35 328	568 121	2 211,18
131	Ahrweiler	71 961	6 901	46 006	16 227	265 879	2 056,01
132	Altenkirchen (Ww.)	121 587	11 017	68 121	17 093	295 762	2 185,84
133	Bad Kreuznach	200 912	13 231	69 640	16 539	470 264	2 984,19
	Bad Kreuznach, gr. kr. St.	27 344	4 541	12 298	2 669	91 369	2 087,34
134	Birkenfeld	76 390	6 921	39 808	7 795	224 824	2 593,04
	Idar-Oberstein, gr. kr. St.	22 642	2 749	10 582	2 099	54 575	1 721,93
135	Cochem-Zell	53 127	4 744	30 811	8 213	156 808	2 409,55
137	Mayen-Koblenz	167 057	17 169	98 560	31 874	467 391	2 194,25
	Andernach, gr. kr. St.	17 640	1 401	10 422	5 681	51 177	1 729,84
	Mayen, gr. kr. St.	11 385	1 431	6 805	3 116	34 748	1 814,90
138	Neuwied	183 773	13 159	89 193	45 992	463 261	2 516,35
	Neuwied, gr. kr. St.	48 637	3 614	19 285	3 523	111 125	1 697,21
140	Rhein-Hunsrück-Kreis	84 893	5 797	54 448	24 395	259 236	2 472,42
141	Rhein-Lahn-Kreis	91 104	8 550	62 090	6 975	279 526	2 205,53
	Lahnstein, gr. kr. St.	14 660	1 287	5 343	1 020	28 650	1 570,22
143	Westerwaldkreis	174 532	7 081	116 245	43 977	443 478	2 193,79
231	Bernkastel-Wittlich	88 349	8 413	55 210	12 751	285 341	2 518,39
232	Eifelkreis Bitburg-Prüm	100 865	9 756	49 431	12 411	248 086	2 604,44
233	Vulkaneifel	59 683	7 144	35 221	9 272	183 215	2 909,10
235	Trier-Saarburg	115 561	10 683	63 826	18 045	307 263	2 186,68
331	Alzey-Worms	116 313	11 044	55 759	10 969	281 211	2 233,73
332	Bad Dürkheim	116 734	12 833	57 114	11 459	351 560	2 611,40
333	Donnersbergkreis	95 405	9 858	46 690	8 052	212 037	2 714,77
334	Germersheim	91 871	5 065	55 270	18 901	284 541	2 267,45
335	Kaiserslautern	120 276	9 750	57 867	12 257	292 054	2 705,68
336	Kusel	113 210	8 753	39 305	6 375	234 459	3 110,65
337	Südliche Weinstraße	88 527	5 125	56 500	19 852	239 398	2 175,60
338	Rhein-Pfalz-Kreis	88 410	7 672	54 147	19 559	289 351	1 939,53
339	Mainz-Bingen	281 898	12 671	176 388	79 559	607 606	3 020,23
	Bingen am Rhein, gr. kr. St.	14 433	2 102	7 067	1 954	38 387	1 560,26
	Ingelheim am Rhein, gr. kr. St.	109 303	14	93 862	15 267	158 089	6 476,67
340	Südwestpfalz	74 044	2 917	51 545	16 197	235 873	2 310,35
Bezirksverband Pfalz		4 346	703	-	3 643	60 899	43,01
Insgesamt		4 184 480	366 391	1 567 059	542 181	10 853 138	2 680,50

1) Einbezogen sind die Landkreise, die verbandsfreien Gemeinden und die Verbandsgemeinden mit ihren Ortsgemeinden.

33 Ausgaben und Einnahmen der Gemeinden und Gemeindeverbände 2007
nach Arten und Verwaltungsbezirken
1. Ausgaben

Gem.- Schl.- Nr.	Verwaltungsbezirk	Ausgaben des Vermögenshaushalts						Brutto- ausgaben des Verwaltungs- und Vermögens- haushalts	Abzüglich haushalts- technische Verrech- nungen	
		Zu- führungen an Rücklagen	Ver- mögens- erwerb	Bau- maß- nahmen	Tilgung von Kredit-, Rück- zahlung innerer Darlehen	Zu- weisungen und Zuschüsse für Investi- tionen	Bruttoausgaben des Vermögenshaushalts			
										1 000 EUR
	Kreisfreie Städte	5 939	44 805	115 272	77 618	36 608	324 972	317,94	3 738 784	197 635
111	Koblenz	134	3 649	16 502	10 135	5 866	37 563	354,29	305 395	13 350
211	Trier	285	3 615	13 581	12 601	2 143	34 002	328,85	346 765	16 933
311	Frankenthal (Pfalz)	138	1 657	6 643	1 674	632	12 451	264,90	122 173	4 459
312	Kaiserslautern	301	3 643	12 963	11 532	14 966	46 181	471,43	422 159	25 236
313	Landau in der Pfalz	7	1 067	3 007	2 053	806	7 355	170,52	111 122	3 077
314	Ludwigshafen am Rhein	4 080	14 147	24 750	13 660	1 432	63 760	389,33	911 183	68 305
315	Mainz	-	4 368	5 068	9 997	5 532	52 506	266,10	793 804	33 205
316	Neustadt an der Weinstraße	-	2 764	3 107	3 389	511	10 278	191,46	109 038	5 213
317	Pirmasens	899	3 221	11 910	5 244	2 380	24 263	575,03	191 750	14 459
318	Speyer	46	2 558	3 420	2 324	1 376	10 306	203,47	147 404	9 414
319	Worms	-	2 289	6 986	3 120	-	12 599	153,24	155 613	-
320	Zweibrücken	50	1 828	7 334	1 889	964	13 709	394,33	122 378	3 983
	Landkreise ¹⁾	190 042	234 800	636 392	265 359	63 719	1 477 147	488,02	8 855 573	656 134
	darunter									
	große kreisangehörige Städte	6 394	26 638	46 183	14 713	6 273	105 788	411,74	673 909	49 597
131	Ahrweiler	2 171	7 673	33 096	6 064	3 033	55 065	425,81	320 944	26 343
132	Altenkirchen (Ww.)	6 370	12 395	23 505	17 122	2 127	66 323	490,17	362 085	20 372
133	Bad Kreuznach	6 488	5 352	26 916	11 604	4 928	61 719	391,65	531 982	27 807
	Bad Kreuznach, gr. kr. St.	-	1 325	3 906	3 565	3 081	12 061	275,53	103 430	5 999
134	Birkenfeld	3 284	3 805	14 896	6 456	595	30 516	351,97	255 341	10 799
	Idar-Oberstein, gr. kr. St.	-	840	3 811	2 120	-	7 099	223,99	61 674	3 276
135	Cochem-Zell	3 208	6 052	14 274	8 205	1 209	34 730	533,66	191 538	13 371
137	Mayen-Koblenz	17 760	12 343	44 827	13 909	4 575	101 157	474,90	568 548	47 924
	Andernach, gr. kr. St.	4 511	4 573	5 867	1 783	626	17 361	586,80	68 538	9 381
	Mayen, gr. kr. St.	1 813	252	1 617	1 309	153	5 144	268,69	39 893	4 537
138	Neuwied	20 956	13 252	26 489	13 496	2 602	80 404	436,74	543 665	52 601
	Neuwied, gr. kr. St.	22	1 600	6 143	3 523	614	12 317	188,12	123 442	3 939
140	Rhein-Hunsrück-Kreis	8 971	8 651	24 304	7 854	1 850	52 532	501,01	311 768	30 314
141	Rhein-Lahn-Kreis	5 698	5 441	18 294	12 172	2 666	46 723	368,66	326 249	14 993
	Lahnstein, gr. kr. St.	22	294	1 048	1 026	15	2 468	135,28	31 119	1 791
143	Westerwaldkreis	18 571	11 315	41 250	9 574	7 255	93 745	463,74	537 224	51 550
231	Bernkastel-Wittlich	2 992	7 560	28 682	6 424	1 969	48 659	429,46	334 000	19 812
232	Eifelkreis Bitburg-Prüm	5 037	4 736	26 668	10 765	806	53 607	562,77	301 693	16 572
233	Vulkaneifel	4 668	4 804	19 714	14 116	1 487	45 870	728,32	229 085	14 803
235	Trier-Saarburg	8 058	42 847	45 415	15 502	3 794	119 448	850,06	426 711	28 816
331	Alzey-Worms	6 040	4 326	20 378	10 130	3 612	46 100	366,19	327 312	15 089
332	Bad Dürkheim	4 209	10 940	20 718	11 120	3 004	51 637	383,56	403 197	23 779
333	Donnersbergkreis	1 275	4 548	19 810	15 132	739	43 137	552,30	255 174	11 493
334	Germersheim	11 074	6 778	19 632	7 169	1 997	50 248	400,42	334 789	25 884
335	Kaiserslautern	8 791	5 433	21 453	9 294	3 119	52 188	483,49	344 242	18 590
336	Kusel	1 097	6 776	23 054	7 499	2 272	44 733	593,49	279 192	12 979
337	Südliche Weinstraße	11 634	6 131	25 821	7 797	2 308	60 047	545,69	299 445	27 828
338	Rhein-Pfalz-Kreis	8 380	5 736	15 862	9 598	1 392	44 619	299,08	333 970	33 204
339	Mainz-Bingen	20 170	34 053	61 544	31 291	4 887	160 416	797,38	768 023	90 620
	Bingen am Rhein, gr. kr. St.	3	14 339	12 511	1 375	358	28 585	1 161,86	66 972	4 830
	Ingelheim am Rhein, gr. kr. St.	24	3 416	11 279	13	1 426	20 752	850,19	178 841	15 845
340	Südwestpfalz	3 141	3 852	19 790	3 066	1 490	33 523	328,36	269 397	20 591
	Bezirksverband Pfalz	2 768	1 446	3 661	875	379	9 130	6,45	70 029	5 250
	Insgesamt	198 749	281 051	755 325	343 851	100 706	1 811 248	447,34	12 664 386	859 020

1) Einbezogen sind die Landkreise, die verbandsfreien Gemeinden und die Verbandsgemeinden mit ihren Ortsgemeinden.

33 Ausgaben und Einnahmen der Gemeinden und Gemeindeverbände 2007
nach Arten und Verwaltungsbezirken
1. Ausgaben

Gem.- Schl.- Nr.	Verwaltungsbezirk	Bereinigte Bruttoausgaben		Abzüglich Zahlungen			Nettoaussgaben	
				von Gemeinden und Gemeindeverbänden		von anderen Ebenen des öffentlichen Bereichs		
				insgesamt	Verwaltungs- haushalt			
		1 000 EUR	EUR je Einw.	1 000 EUR			EUR je Einw.	
	Kreisfreie Städte	3 541 149	3 464,55	17 627	17 432	594 075	2 929 447	2 866,08
111	Koblenz	292 045	2 754,52	4 592	4 544	53 416	234 036	2 207,39
211	Trier	329 832	3 189,98	2 457	2 436	82 067	245 307	2 372,50
311	Frankenthal (Pfalz)	117 714	2 504,50	733	729	25 916	91 064	1 937,50
312	Kaiserslautern	396 924	4 051,94	1 315	1 311	82 470	313 139	3 196,63
313	Landau in der Pfalz	108 044	2 504,80	997	974	22 624	84 423	1 957,18
314	Ludwigshafen am Rhein	842 879	5 146,75	1 447	1 447	72 981	768 451	4 692,29
315	Mainz	760 599	3 854,78	2 537	2 537	86 395	671 667	3 404,07
316	Neustadt an der Weinstraße	103 825	1 934,00	903	885	27 555	75 367	1 403,91
317	Pirmasens	177 291	4 201,79	595	595	40 063	136 633	3 238,22
318	Speyer	137 990	2 724,39	978	941	24 485	112 528	2 221,67
319	Worms	155 613	1 892,67	403	403	51 087	104 123	1 266,41
320	Zweibrücken	118 394	3 405,66	671	631	25 016	92 708	2 666,78
	Landkreise ¹⁾	8 199 439	2 708,93	1 859 440	1 828 727	2 085 717	4 254 282	1 405,53
	darunter							
	große kreisangehörige Städte	624 312	2 429,88	42 930	42 366	73 126	508 256	1 978,18
131	Ahrweiler	294 600	2 278,11	62 808	61 969	92 501	139 292	1 077,13
132	Altenkirchen (Ww.)	341 714	2 525,45	87 269	85 280	88 369	166 075	1 227,38
133	Bad Kreuznach	504 175	3 199,39	96 644	94 928	116 357	291 174	1 847,73
	Bad Kreuznach, gr. kr. St.	97 432	2 225,84	9 827	9 597	13 968	73 636	1 682,23
134	Birkenfeld	244 542	2 820,45	46 940	46 600	67 179	130 423	1 504,25
	Idar-Oberstein, gr. kr. St.	58 398	1 842,56	4 653	4 582	5 970	47 775	1 507,38
135	Cochem-Zell	178 168	2 737,75	36 502	36 193	55 821	85 845	1 319,11
137	Mayen-Koblenz	520 624	2 444,16	125 736	122 789	120 206	274 681	1 289,54
	Andernach, gr. kr. St.	59 156	1 999,54	5 705	5 610	7 150	46 301	1 565,01
	Mayen, gr. kr. St.	35 356	1 846,64	3 817	3 808	4 372	27 167	1 418,94
138	Neuwied	491 064	2 667,38	117 355	114 916	102 533	271 176	1 472,98
	Neuwied, gr. kr. St.	119 503	1 825,17	12 109	12 024	13 915	93 479	1 427,71
140	Rhein-Hunsrück-Kreis	281 453	2 684,32	70 139	69 039	80 886	130 428	1 243,94
141	Rhein-Lahn-Kreis	311 257	2 455,89	75 350	74 838	81 978	153 929	1 214,54
	Lahnstein, gr. kr. St.	29 327	1 607,33	846	815	2 361	26 121	1 431,58
143	Westerwaldkreis	485 674	2 402,52	135 813	132 921	115 532	234 329	1 159,17
231	Bernkastel-Wittlich	314 189	2 773,00	65 382	64 091	91 415	157 392	1 389,13
232	Eifelkreis Bitburg-Prüm	285 121	2 993,24	60 476	60 178	81 588	143 057	1 501,83
233	Vulkaneifel	214 282	3 402,38	42 420	41 433	55 922	115 940	1 840,89
235	Trier-Saarburg	397 895	2 831,67	81 432	78 567	101 995	214 468	1 526,29
331	Alzey-Worms	312 222	2 480,06	66 764	65 076	76 714	168 744	1 340,37
332	Bad Dürkheim	379 419	2 818,34	70 846	69 548	99 689	208 883	1 551,59
333	Donnersbergkreis	243 680	3 119,91	57 333	56 822	58 225	128 122	1 640,38
334	Germersheim	308 905	2 461,61	70 198	69 519	76 050	162 657	1 296,18
335	Kaiserslautern	325 652	3 016,94	69 657	69 014	81 381	174 614	1 617,68
336	Kusel	266 213	3 531,94	48 652	47 475	65 190	152 372	2 021,57
337	Südliche Weinstraße	271 617	2 468,39	65 224	63 618	67 409	138 984	1 263,05
338	Rhein-Pfalz-Kreis	300 766	2 016,05	61 743	60 951	83 500	155 523	1 042,48
339	Mainz-Bingen	677 403	3 367,16	183 123	181 750	126 233	368 046	1 829,45
	Bingen am Rhein, gr. kr. St.	62 143	2 525,82	2 011	1 970	21 351	38 780	1 576,23
	Ingelheim am Rhein, gr. kr. St.	162 997	6 677,74	3 962	3 962	4 038	154 997	6 349,98
340	Südwestpfalz	248 805	2 437,02	61 635	61 211	99 044	88 127	863,19
	Bezirksverband Pfalz	64 778	45,75	16 692	16 587	25 896	22 190	15,67
	I n s g e s a m t	11 805 366	2 915,68	1 893 760	1 862 746	2 705 688	7 205 918	1 779,71

1) Einbezogen sind die Landkreise, die verbandsfreien Gemeinden und die Verbandsgemeinden mit ihren Ortsgemeinden.

33 Ausgaben und Einnahmen der Gemeinden und Gemeindeverbände 2007
nach Arten und Verwaltungsbezirken
2. Einnahmen

Gem.- Schl.- Nr.	Verwaltungsbezirk	Einnahmen des Verwaltungshaushalts								
		Steuern, allgemeine Zuweisungen							Einnahmen aus Verwaltung und Betrieb	
		zusammen	Steuern und steuer- ähnliche Ein- nahmen	allgemeine Zuweisungen und Umlagen					zusammen	Gebühren, zweck- gebundene Abgaben
				zu- sammen	Schlüssel- zu- weisungen	Bedarfszu- weisungen, sonstige allgemeine Zu- weisungen	Ausgleichs- leistungen	allgemeine Umlagen		
	Kreisfreie Städte	1 216 189	1 032 920	183 269	132 360	21 455	29 447	8	568 217	114 846
111	Koblenz	144 417	134 615	9 803	4 468	2 220	3 114	-	58 947	12 326
211	Trier	108 272	80 809	27 462	21 806	3 447	2 210	-	83 676	16 922
311	Frankenthal (Pfalz)	51 449	38 817	12 632	9 035	881	2 716	-	16 648	4 258
312	Kaiserslautern	108 020	79 597	28 423	24 059	2 008	2 356	-	56 534	12 540
313	Landau in der Pfalz	46 681	36 318	10 363	7 301	1 491	1 572	-	20 189	4 113
314	Ludwigshafen am Rhein	243 192	229 442	13 751	6 652	2 597	4 503	-	128 181	18 006
315	Mainz	243 988	225 412	18 576	8 149	5 557	4 870	-	81 140	22 196
316	Neustadt an der Weinstraße	52 825	39 266	13 559	10 137	1 067	2 355	-	21 708	5 947
317	Pirmasens	42 214	29 841	12 373	10 720	718	926	8	29 947	4 345
318	Speyer	54 021	46 586	7 435	5 685	-	1 750	-	27 919	4 967
319	Worms	84 421	63 162	21 259	18 647	526	2 086	-	28 631	5 367
320	Zweibrücken	36 687	29 055	7 632	5 701	943	989	-	14 696	3 859
	Landkreise ¹⁾	4 394 185	1 988 207	2 405 978	728 735	110 491	109 977	1 456 775	1 758 476	232 790
	darunter									
	große kreisangehörige Städte	360 733	336 700	24 033	14 580	143	7 013	2 297	122 984	22 626
131	Ahrweiler	163 034	75 439	87 595	32 170	7 035	3 942	44 448	76 867	11 030
132	Altenkirchen (Ww.)	189 213	75 354	113 860	37 355	6 412	3 450	66 643	58 691	7 710
133	Bad Kreuznach	223 925	96 396	127 528	43 627	8 057	9 968	65 876	102 769	15 454
	Bad Kreuznach, gr. kr. St.	40 485	35 935	4 550	3 351	-	1 050	148	37 735	6 746
134	Birkenfeld	118 165	51 314	66 851	21 321	5 920	2 300	37 310	52 706	7 106
	Idar-Oberstein, gr. kr. St.	27 532	25 215	2 317	1 609	-	708	-	12 200	2 406
135	Cochem-Zell	90 108	32 264	57 844	21 874	4 176	1 821	29 973	48 072	7 079
137	Mayen-Koblenz	298 302	151 638	146 664	42 709	4 423	9 814	89 717	109 848	16 267
	Andernach, gr. kr. St.	33 876	32 020	1 856	1 084	-	746	26	16 983	2 698
	Mayen, gr. kr. St.	21 472	19 764	1 709	1 210	-	499	-	10 799	2 191
138	Neuwied	267 049	142 274	124 775	30 203	117	8 486	85 969	94 232	8 712
	Neuwied, gr. kr. St.	53 953	47 946	6 008	4 335	-	1 673	-	25 064	4 175
140	Rhein-Hunsrück-Kreis	156 958	74 021	82 938	23 379	3 823	3 591	52 144	86 707	9 292
141	Rhein-Lahn-Kreis	169 086	72 111	96 975	31 914	188	4 367	60 505	75 527	9 608
	Lahnstein, gr. kr. St.	15 293	13 645	1 648	1 119	-	528	-	3 493	705
143	Westerwaldkreis	313 368	143 165	170 203	43 272	7 360	6 941	112 630	98 772	12 307
231	Bernkastel-Wittlich	166 246	73 334	92 912	30 389	7 066	2 903	52 555	85 743	12 650
232	Eifelkreis Bitburg-Prüm	148 072	50 132	97 940	36 428	11 864	1 965	47 683	53 554	8 575
233	Vulkaneifel	89 158	34 428	54 730	18 781	90	1 419	34 440	59 137	5 301
235	Trier-Saarburg	185 128	65 662	119 466	46 885	6 963	3 638	61 980	73 593	8 805
331	Alzey-Worms	165 884	74 791	91 093	29 774	3 177	4 084	54 058	55 420	9 953
332	Bad Dürkheim	177 751	82 513	95 238	29 974	5 957	4 852	54 454	96 635	11 960
333	Donnersbergkreis	122 432	49 841	72 591	20 800	3 256	3 690	44 846	40 128	5 817
334	Germersheim	170 570	85 625	84 945	26 189	2 200	4 092	52 464	75 907	9 782
335	Kaiserslautern	150 749	55 306	95 443	29 910	6 627	3 333	55 573	60 207	8 261
336	Kusel	105 733	33 465	72 268	28 882	3 853	2 004	37 529	43 887	5 162
337	Südliche Weinstraße	155 398	68 548	86 849	25 052	2 540	5 063	54 195	57 502	9 141
338	Rhein-Pfalz-Kreis	182 116	96 691	85 425	26 998	1 401	5 624	51 402	77 666	9 813
339	Mainz-Bingen	446 652	254 487	192 165	20 214	2 873	7 859	161 219	113 008	16 429
	Bingen am Rhein, gr. kr. St.	26 071	23 466	2 604	1 624	143	838	-	8 668	2 094
	Ingelheim am Rhein, gr. kr. St.	142 050	138 709	3 342	249	-	970	2 122	8 043	1 610
340	Südwestpfalz	139 089	49 407	89 682	30 635	5 114	4 771	49 162	61 898	6 578
	Bezirksverband Pfalz	30 376	-	30 376	-	18 055	-	12 320	19 496	6 600
	I n s g e s a m t	5 640 749	3 021 127	2 619 622	861 094	150 001	139 424	1 469 103	2 346 189	354 236

1) Einbezogen sind die Landkreise, die verbandsfreien Gemeinden und die Verbandsgemeinden mit ihren Ortsgemeinden.

33 Ausgaben und Einnahmen der Gemeinden und Gemeindeverbände 2007
nach Arten und Verwaltungsbezirken
2. Einnahmen

Gem.- Schl.- Nr.	Verwaltungsbezirk	Einnahmen des Verwaltungshaushalts							Bruttoeinnahmen des Verwaltungs- haushalts
		Einnahmen aus Verwaltung und Betrieb			sonstige Finanzeinnahmen				
		übrige Verwaltungs- und Betriebs- einnahmen	Erstattungen von Ausgaben des Verwaltungs- haushalts	Zuweisungen und Zuschüsse für laufende Zwecke	zusammen	darunter			
						Gewinn- anteile, Konzessions- abgaben	Ersatz von sozialen Leistungen		
								1 000 EUR	
								EUR je Einw.	
	Kreisfreie Städte	58 170	285 780	109 421	349 600	123 198	114 877	2 134 006	2 087,85
111	Koblenz	5 345	26 397	14 879	40 444	20 078	12 288	243 809	2 299,56
211	Trier	13 078	37 806	15 870	62 854	41 927	11 384	254 802	2 464,33
311	Frankenthal (Pfalz)	1 541	7 262	3 586	10 176	2 311	4 215	78 274	1 665,37
312	Kaiserslautern	7 002	26 639	10 353	31 874	7 666	13 272	196 428	2 005,20
313	Landau in der Pfalz	1 979	10 094	4 003	9 388	3 670	4 270	76 258	1 767,89
314	Ludwigshafen am Rhein	11 256	78 758	20 162	58 590	10 687	19 812	429 964	2 625,43
315	Mainz	9 739	32 264	16 942	73 754	17 227	19 763	398 882	2 021,57
316	Neustadt an der Weinstraße	1 714	10 209	3 838	11 967	4 612	5 333	86 500	1 611,28
317	Pirmasens	1 201	21 197	3 204	10 012	1 867	6 070	82 172	1 947,49
318	Speyer	2 369	13 574	7 009	12 352	3 552	5 357	94 292	1 861,64
319	Worms	2 248	14 722	6 293	19 855	6 977	9 885	132 908	1 616,51
320	Zweibrücken	697	6 858	3 282	8 334	2 624	3 228	59 718	1 717,80
	Landkreise ¹⁾	248 335	872 181	405 171	603 292	159 689	238 869	6 755 954	2 232,03
	darunter								
	große kreisangehörige Städte	22 495	60 167	17 696	34 694	13 363	2 340	518 411	2 017,71
131	Ahrweiler	7 746	49 662	8 429	26 511	6 666	11 161	266 412	2 060,13
132	Altenkirchen (Ww.)	3 168	30 616	17 197	39 886	24 264	8 636	287 790	2 126,93
133	Bad Kreuznach	18 349	45 083	23 883	36 238	7 335	14 921	362 932	2 303,09
	Bad Kreuznach, gr. kr. St.	11 922	15 319	3 747	7 641	2 639	462	85 861	1 961,50
134	Birkenfeld	6 336	29 480	9 784	20 647	5 361	10 810	191 518	2 208,90
	Idar-Oberstein, gr. kr. St.	1 425	6 023	2 347	3 521	1 335	506	43 253	1 364,72
135	Cochem-Zell	12 813	24 745	3 436	10 563	1 691	3 700	148 743	2 285,61
137	Mayen-Koblenz	10 639	57 853	25 089	37 112	8 209	14 355	445 262	2 090,36
	Andernach, gr. kr. St.	1 811	10 064	2 410	2 874	1 349	225	53 733	1 816,22
	Mayen, gr. kr. St.	941	6 317	1 349	1 729	962	152	34 000	1 775,80
138	Neuwied	8 662	56 241	20 618	44 257	8 759	19 401	405 538	2 202,81
	Neuwied, gr. kr. St.	1 771	15 658	3 460	6 191	4 063	763	85 208	1 301,38
140	Rhein-Hunsrück-Kreis	16 802	44 641	15 972	19 446	5 103	6 015	263 111	2 509,38
141	Rhein-Lahn-Kreis	11 467	32 106	22 346	21 995	4 886	9 118	266 608	2 103,60
	Lahnstein, gr. kr. St.	812	1 805	171	1 669	899	114	20 455	1 121,07
143	Westerwaldkreis	22 411	35 494	28 560	28 165	6 890	12 188	440 305	2 178,09
231	Bernkastel-Wittlich	15 796	38 621	18 676	22 716	5 622	9 957	274 705	2 424,51
232	Eifelkreis Bitburg-Prüm	9 484	21 712	13 783	14 159	3 605	4 885	215 785	2 265,34
233	Vulkaneifel	20 930	20 307	12 599	23 291	2 639	15 990	171 586	2 724,45
235	Trier-Saarburg	12 725	27 883	24 179	21 030	6 520	5 889	279 750	1 990,88
331	Alzey-Worms	2 859	24 991	17 617	16 448	4 768	7 967	237 751	1 888,52
332	Bad Dürkheim	10 846	50 827	23 002	28 826	10 183	9 123	303 212	2 252,27
333	Donnersbergkreis	4 066	18 954	11 291	13 989	2 580	5 743	176 549	2 260,40
334	Germersheim	7 704	38 506	19 914	22 835	7 865	7 674	269 311	2 146,09
335	Kaiserslautern	5 258	29 376	17 313	25 561	9 123	7 839	236 517	2 191,17
336	Kusel	5 429	21 669	11 626	13 513	2 612	4 987	163 134	2 164,35
337	Südliche Weinstraße	11 809	28 192	8 360	20 459	4 957	5 773	233 359	2 120,71
338	Rhein-Pfalz-Kreis	7 072	40 446	20 335	24 217	6 739	6 357	283 998	1 903,65
339	Mainz-Bingen	9 529	67 189	19 861	39 693	7 892	14 018	599 353	2 979,20
	Bingen am Rhein, gr. kr. St.	2 130	3 634	811	2 861	1 061	42	37 600	1 528,28
	Ingelheim am Rhein, gr. kr. St.	1 684	1 348	3 400	8 209	1 056	76	158 302	6 485,38
340	Südwestpfalz	6 433	37 585	11 302	31 737	5 419	22 359	232 724	2 279,51
	Bezirksverband Pfalz	1 233	1 160	10 503	10 542	8 771	-	60 414	42,66
	I n s g e s a m t	307 737	1 159 120	525 096	963 435	291 659	353 745	8 950 373	2 210,55

1) Einbezogen sind die Landkreise, die verbandsfreien Gemeinden und die Verbandsgemeinden mit ihren Ortsgemeinden.

33 Ausgaben und Einnahmen der Gemeinden und Gemeindeverbände 2007
nach Arten und Verwaltungsbezirken
2. Einnahmen

Gem.- Schl.- Nr.	Verwaltungsbezirk	Einnahmen des Vermögenshaushalts							
		Zuführung vom Verwaltungs- haushalt	Entnahmen aus Rücklagen	Einnahmen aus der Veräußerung von Sach- vermögen	Beiträge und ähnliche Entgelte	Zuweisungen und Zuschüsse für Investitionen	Einnahmen aus Kredit und inneren Darlehen	Bruttoeinnahmen des Vermögens- haushalts	
									1 000 EUR
	Kreisfreie Städte	63 800	2 954	68 387	18 190	86 458	85 397	358 541	350,79
111	Koblenz	7 590	155	5 567	1 292	7 172	14 000	35 861	338,23
211	Trier	7 674	2	25 037	1 379	8 477	13 500	58 263	563,50
311	Frankenthal (Pfalz)	1 752	1 053	1 721	1 208	1 935	1 668	11 514	244,98
312	Kaiserslautern	11 806	770	4 084	1 664	18 975	11 900	49 210	502,36
313	Landau in der Pfalz	2 236	7	1 057	2 800	1 741	-	8 255	191,38
314	Ludwigshafen am Rhein	14 467	650	15 375	5 204	2 730	23 000	62 048	378,88
315	Mainz	5 007	-	7 007	1 051	15 383	7 071	61 193	310,13
316	Neustadt an der Weinstraße	3 364	-	743	818	1 445	5 300	11 905	221,77
317	Pirmasens	5 716	197	260	1 021	14 261	351	22 352	529,74
318	Speyer	2 373	120	2 268	335	2 519	3 199	10 841	214,04
319	Worms	-	-	4 219	831	4 503	-	10 761	130,88
320	Zweibrücken	1 816	-	1 048	587	7 317	5 408	16 336	469,92
	Landkreise ¹⁾	474 738	92 649	131 567	100 673	304 490	239 338	1 395 484	461,04
	darunter								
	große kreisangehörige Städte	35 328	15 637	6 663	5 024	31 679	20 159	116 628	453,93
131	Ahrweiler	16 227	2 647	3 057	6 298	10 835	8 194	51 136	395,43
132	Altenkirchen (Ww.)	17 093	513	1 960	3 378	15 453	7 655	50 200	371,01
133	Bad Kreuznach	16 539	3 962	3 319	3 156	18 809	19 763	66 668	423,06
	Bad Kreuznach, gr. kr. St.	2 669	19	1 480	69	4 960	2 694	12 787	292,11
134	Birkenfeld	7 795	1 257	1 377	1 777	6 420	5 258	24 166	278,72
	Idar-Oberstein, gr. kr. St.	2 099	125	343	827	692	2 200	6 566	207,18
135	Cochem-Zell	8 213	671	2 277	3 027	9 017	7 661	30 892	474,69
137	Mayen-Koblenz	31 874	8 413	6 805	4 798	22 775	15 367	93 045	436,82
	Andernach, gr. kr. St.	5 681	1 800	685	791	2 609	2 416	14 122	477,35
	Mayen, gr. kr. St.	3 116	-	279	306	991	-	4 691	245,01
138	Neuwied	45 992	3 992	4 244	5 767	9 437	12 177	81 886	444,79
	Neuwied, gr. kr. St.	3 523	-	708	1 200	1 962	3 350	10 802	164,98
140	Rhein-Hunsrück-Kreis	24 395	5 651	6 883	2 017	10 704	1 804	51 611	492,23
141	Rhein-Lahn-Kreis	6 975	4 030	3 572	3 337	10 097	15 030	43 507	343,28
	Lahnstein, gr. kr. St.	1 020	18	456	321	645	500	2 962	162,34
143	Westerwaldkreis	43 977	6 256	7 460	8 632	18 222	5 764	90 570	448,03
231	Bernkastel-Wittlich	12 751	2 388	6 457	5 039	10 133	10 909	47 772	421,63
232	Eifelkreis Bitburg-Prüm	12 411	3 500	3 081	5 845	13 142	11 147	49 239	516,92
233	Vulkaneifel	9 272	2 807	1 606	2 146	5 843	14 658	36 406	578,05
235	Trier-Saarburg	18 045	3 210	11 566	6 982	20 017	16 357	110 915	789,34
331	Alzey-Worms	10 969	2 003	4 658	5 337	11 295	7 515	41 785	331,90
332	Bad Dürkheim	11 459	3 416	6 077	2 710	10 006	9 737	43 943	326,41
333	Donnersbergkreis	8 052	294	2 844	2 788	11 661	11 132	36 795	471,09
334	Germersheim	18 901	467	7 787	2 279	6 395	6 265	43 061	343,15
335	Kaiserslautern	12 257	8 180	9 937	4 086	10 805	9 933	55 586	514,97
336	Kusel	6 375	435	2 102	2 078	12 506	12 573	36 092	478,84
337	Südliche Weinstraße	19 852	2 404	9 056	4 064	12 459	5 913	53 856	489,43
338	Rhein-Pfalz-Kreis	19 559	6 283	4 783	4 912	6 703	6 326	48 784	327,00
339	Mainz-Bingen	79 559	16 072	19 026	6 491	32 053	16 915	171 020	850,09
	Bingen am Rhein, gr. kr. St.	1 954	-	1 188	690	19 240	9 000	32 780	1 332,36
	Ingelheim am Rhein, gr. kr. St.	15 267	13 675	1 524	821	580	-	31 917	1 307,61
340	Südwestpfalz	16 197	3 799	1 631	3 730	9 703	1 287	36 549	357,99
	Bezirksverband Pfalz	3 643	-	22	-	939	2 500	7 117	5,03
	Insgesamt	542 181	95 603	199 976	118 864	391 888	327 235	1 761 142	434,97

1) Einbezogen sind die Landkreise, die verbandsfreien Gemeinden und die Verbandsgemeinden mit ihren Ortsgemeinden.

33 Ausgaben und Einnahmen der Gemeinden und Gemeindeverbände 2007
nach Arten und Verwaltungsbezirken
2. Einnahmen

Gem.- Schl.- Nr.	Verwaltungsbezirk	Brutto- einnahmen des Verwaltungs- und Vermögens- haushalts	Abzüglich haushalts- technische Ver- rechnungen	Bereinigte Bruttoeinnahmen		Nettoeinnahmen		Mehrausgaben (-) / Mehreinnahmen (+)		
		1 000 EUR		EUR je Einw.		1 000 EUR	EUR je Einw.	1 000 EUR		
	Kreisfreie Städte	2 492 547	197 635	2 294 912	2 245,27	1 683 210	1 646,80	-1 246 237	-1 279 807	33 569
111	Koblenz	279 670	13 350	266 319	2 511,88	208 311	1 964,75	- 25 726	- 24 023	- 1 702
211	Trier	313 065	16 933	296 132	2 864,06	211 608	2 046,57	- 33 700	- 57 961	24 262
311	Frankenthal (Pfalz)	89 788	4 459	85 329	1 815,47	58 680	1 248,47	- 32 385	- 31 448	- 936
312	Kaiserslautern	245 638	25 236	220 402	2 249,95	136 617	1 394,64	- 176 521	- 179 550	3 029
313	Landau in der Pfalz	84 513	3 077	81 436	1 887,93	57 815	1 340,32	- 26 609	- 27 508	900
314	Ludwigshafen am Rhein	492 012	68 305	423 707	2 587,23	349 280	2 132,76	- 419 171	- 417 460	- 1 711
315	Mainz	460 075	33 205	426 870	2 163,42	337 939	1 712,70	- 333 728	- 342 416	8 688
316	Neustadt an der Weinstraße	98 405	5 213	93 192	1 735,93	64 734	1 205,84	- 10 633	- 12 260	1 627
317	Pirmasens	104 524	14 459	90 065	2 134,53	49 407	1 170,96	- 87 226	- 85 315	- 1 911
318	Speyer	105 133	9 414	95 720	1 889,82	70 257	1 387,11	- 42 271	- 42 806	535
319	Worms	143 669	-	143 669	1 747,39	92 178	1 121,13	- 11 945	- 10 107	- 1 838
320	Zweibrücken	76 054	3 983	72 071	2 073,14	46 384	1 334,26	- 46 323	- 48 951	2 628
	Landkreise ¹⁾	8 151 437	656 135	7 495 302	2 476,30	3 550 145	1 172,90	- 704 136	- 622 473	- 81 663
	darunter									
	große kreisangehörige Städte	635 039	49 597	585 443	2 278,60	469 386	1 826,90	- 38 869	- 49 710	10 840
131	Ahrweiler	317 548	26 343	291 205	2 251,85	135 896	1 050,87	- 3 396	533	- 3 928
132	Altenkirchen (Ww.)	337 990	20 372	317 619	2 347,37	141 980	1 049,31	- 24 095	- 7 972	- 16 123
133	Bad Kreuznach	429 600	27 807	401 793	2 549,69	188 792	1 198,03	- 102 382	- 107 332	4 950
	Bad Kreuznach, gr. kr. St.	98 647	5 999	92 649	2 116,57	68 853	1 572,96	- 4 783	- 5 508	726
134	Birkenfeld	215 685	10 799	204 885	2 363,07	90 767	1 046,87	- 39 656	- 33 306	- 6 350
	Idar-Oberstein, gr. kr. St.	49 820	3 276	46 544	1 468,54	35 921	1 133,36	- 11 854	- 11 321	- 533
135	Cochem-Zell	179 635	13 371	166 264	2 554,85	73 942	1 136,20	- 11 903	- 8 066	- 3 838
137	Mayen-Koblenz	538 307	47 924	490 383	2 302,19	244 441	1 147,57	- 30 241	- 22 129	- 8 112
	Andernach, gr. kr. St.	67 855	9 381	58 474	1 976,47	45 618	1 541,94	- 683	2 556	- 3 238
	Mayen, gr. kr. St.	38 690	4 537	34 154	1 783,86	25 965	1 356,16	- 1 202	- 749	- 453
138	Neuwied	487 424	52 601	434 823	2 361,89	214 936	1 167,49	- 56 241	- 57 723	1 482
	Neuwied, gr. kr. St.	96 010	3 939	92 071	1 406,21	66 047	1 008,74	- 27 432	- 25 917	- 1 515
140	Rhein-Hunsrück-Kreis	314 722	30 314	284 408	2 712,50	133 383	1 272,12	2 955	3 875	- 921
141	Rhein-Lahn-Kreis	310 115	14 993	295 122	2 328,58	137 795	1 087,23	- 16 134	- 12 918	- 3 217
	Lahnstein, gr. kr. St.	23 417	1 791	21 626	1 185,24	18 419	1 009,49	- 7 701	- 8 195	494
143	Westerwaldkreis	530 875	51 550	479 325	2 371,11	227 981	1 127,77	- 6 348	- 3 173	- 3 175
231	Bernkastel-Wittlich	322 477	19 812	302 665	2 671,29	145 869	1 287,42	- 11 524	- 10 637	- 887
232	Eifelkreis Bitburg-Prüm	265 024	16 572	248 452	2 608,28	106 388	1 116,88	- 36 669	- 32 301	- 4 368
233	Vulkaneifel	207 991	14 803	193 188	3 067,45	94 846	1 505,97	- 21 094	- 11 630	- 9 464
235	Trier-Saarlouis	390 665	28 816	361 849	2 575,14	178 422	1 269,76	- 36 046	- 27 513	- 8 533
331	Alzey-Worms	279 536	15 089	264 447	2 100,57	120 968	960,88	- 47 776	- 43 460	- 4 316
332	Bad Dürkheim	347 154	23 779	323 376	2 402,05	152 840	1 135,30	- 56 043	- 48 348	- 7 695
333	Donnersbergkreis	213 343	11 493	201 850	2 584,34	86 292	1 104,82	- 41 831	- 35 488	- 6 342
334	Germersheim	312 372	25 884	286 488	2 282,97	140 240	1 117,55	- 22 417	- 15 230	- 7 187
335	Kaiserslautern	292 104	18 590	273 513	2 533,92	122 476	1 134,65	- 52 138	- 55 537	3 398
336	Kusel	199 226	12 979	186 247	2 471,00	72 405	960,62	- 79 967	- 71 325	- 8 642
337	Südliche Weinstraße	287 215	27 828	259 387	2 357,25	126 754	1 151,91	- 12 230	- 6 039	- 6 191
338	Rhein-Pfalz-Kreis	332 783	33 204	299 579	2 008,09	154 336	1 034,52	- 1 187	- 5 353	4 165
339	Mainz-Bingen	770 373	90 620	679 753	3 378,84	370 396	1 841,13	2 350	- 8 254	10 604
	Bingen am Rhein, gr. kr. St.	70 380	4 830	65 551	2 664,33	42 188	1 714,74	3 408	- 787	4 195
	Ingelheim am Rhein, gr. kr. St.	190 219	15 845	174 375	7 143,87	166 374	6 816,11	11 378	213	11 165
340	Südwestpfalz	269 273	20 591	248 682	2 435,81	88 003	861,98	- 124	- 3 149	3 025
	Bezirksverband Pfalz	67 531	5 250	62 280	43,98	19 692	13,91	- 2 498	- 485	- 2 013
	Insgesamt	10 711 515	859 021	9 852 494	2 433,36	5 253 046	1 297,39	-1 952 871	-1 902 765	- 50 107

1) Einbezogen sind die Landkreise, die verbandsfreien Gemeinden und die Verbandsgemeinden mit ihren Ortsgemeinden.

34 Ausgaben und Einnahmen der kreisangehörigen Gemeinden und der Verbandsgemeinden 2007
nach Arten und Verwaltungsbezirken
1. Ausgaben

Gem.- Schl.- Nr.	Verwaltungsbezirk	Ausgaben des Verwaltungshaushalts								
		Personal- ausgaben	sächlicher Verwaltungs- und Betriebsaufwand				Zuweisungen und Zuschüsse			
			zu- sammen	Ver- waltungs- und Betriebs- ausgaben	Erstattungen von Ausgaben des Verwaltungs- haushalts	kalkula- torische Kosten	zu- sammen	Zuweisungen und sonstige Zuschüsse für laufende Zwecke	Leistungen der Sozial- und Jugendhilfe	Leistungen an Kriegsopfer und sonstige soziale Leistungen
1 000 EUR										
131	Ahrweiler	40 025	33 998	23 715	6 874	3 409	18 467	5 545	2 729	10 173
132	Altenkirchen (Ww.)	42 447	31 428	22 133	8 605	691	7 621	4 251	2 026	1 344
133	Bad Kreuznach	60 809	59 932	46 245	9 894	3 793	24 110	13 120	9 255	1 727
134	Birkenfeld	33 193	27 837	16 632	9 704	1 502	8 964	3 879	4 326	759
135	Cochem-Zell	20 504	23 653	17 895	3 760	1 997	6 594	4 590	1 446	558
137	Mayen-Koblenz	78 605	57 049	38 681	14 818	3 551	25 491	13 238	9 515	2 725
138	Neuwied	56 757	55 259	41 183	13 126	951	24 891	13 889	8 770	2 232
140	Rhein-Hunsrück-Kreis	35 935	40 532	28 577	9 777	2 178	3 779	3 691	76	12
141	Rhein-Lahn-Kreis	39 347	39 374	24 862	11 001	3 511	10 652	4 679	3 415	1 187
143	Westerwaldkreis	61 357	61 924	46 956	13 096	1 872	10 180	8 710	280	1 180
231	Bernkastel-Wittlich	41 082	41 575	28 767	10 201	2 608	8 362	5 458	2 091	735
232	Eifelkreis Bitburg-Prüm	33 337	28 997	22 224	4 978	1 795	6 988	4 393	1 928	577
233	Vulkaneifel	22 247	32 245	22 271	8 412	1 562	5 260	3 957	932	361
235	Trier-Saarburg	41 642	43 809	27 328	13 157	3 324	10 728	7 304	2 486	927
331	Alzey-Worms	38 619	28 847	20 515	7 816	516	2 767	2 646	76	45
332	Bad Dürkheim	57 029	48 672	30 619	13 218	4 834	9 976	8 627	93	1 255
333	Donnersbergkreis	27 703	22 796	17 875	3 803	1 118	4 688	2 383	1 819	485
334	Germersheim	47 370	34 665	24 584	6 627	3 453	9 981	5 755	2 990	1 236
335	Kaiserslautern	42 083	30 918	22 145	6 135	2 638	4 646	3 682	40	924
336	Kusel	29 639	23 467	15 421	5 312	2 735	1 780	1 725	- 0	55
337	Südliche Weinstraße	33 634	35 159	25 753	4 733	4 673	7 353	6 459	71	823
338	Rhein-Pfalz-Kreis	44 523	43 839	27 880	11 016	4 943	6 766	6 056	466	243
339	Mainz-Bingen	96 092	60 052	40 565	14 375	5 113	10 117	5 345	4 578	164
340	Südwestpfalz	32 634	26 777	19 281	6 943	553	3 096	2 661	21	411
I n s g e s a m t		1 056 612	932 805	652 105	217 379	63 321	233 260	142 048	59 431	30 136

34 Ausgaben und Einnahmen der kreisangehörigen Gemeinden und der Verbandsgemeinden 2007
nach Arten und Verwaltungsbezirken
1. Ausgaben

Gem.- Schl.- Nr.	Verwaltungsbezirk	Ausgaben des Verwaltungshaushalts				Bruttoausgaben des Verwaltungshaushalts	
		sonstige Finanzausgaben					
		zusammen	darunter				
			Zinsausgaben	allgemeine Zuweisungen und Umlagen	Zuführung zum Vermögens- haushalt		
1 000 EUR						EUR je Einw.	
131	Ahrweiler	67 270	4 242	45 412	14 789	159 761	1 235,41
132	Altenkirchen (Ww.)	87 047	8 578	67 529	4 365	168 544	1 245,63
133	Bad Kreuznach	137 421	8 793	66 842	14 398	282 272	1 791,23
134	Birkenfeld	60 300	4 440	38 059	5 535	130 295	1 502,78
135	Cochem-Zell	44 120	3 142	30 517	6 644	94 870	1 457,79
137	Mayen-Koblenz	135 664	11 418	91 793	28 755	296 808	1 393,42
138	Neuwied	178 398	9 066	88 289	45 992	315 306	1 712,69
140	Rhein-Hunsrück-Kreis	80 885	2 294	53 944	24 395	161 131	1 536,76
141	Rhein-Lahn-Kreis	88 003	6 050	61 489	6 975	177 376	1 399,54
143	Westerwaldkreis	163 893	4 704	115 347	40 068	297 354	1 470,94
231	Bernkastel-Wittlich	84 934	6 003	54 207	12 751	175 953	1 552,95
232	Eifelkreis Bitburg-Prüm	88 203	7 426	49 005	9 851	157 526	1 653,73
233	Vulkaneifel	56 949	4 710	34 921	9 272	116 700	1 852,97
235	Trier-Saarburg	106 456	8 769	63 238	14 593	202 634	1 442,07
331	Alzey-Worms	70 998	5 959	55 180	8 927	141 231	1 121,83
332	Bad Dürkheim	88 878	8 976	55 382	9 756	204 556	1 519,45
333	Donnersbergkreis	78 417	7 175	45 717	6 028	133 603	1 710,56
334	Germersheim	76 279	2 424	53 708	17 127	168 295	1 341,11
335	Kaiserslautern	85 072	4 859	56 481	8 647	162 718	1 507,47
336	Kusel	88 413	6 018	38 386	4 589	143 300	1 901,21
337	Südliche Weinstraße	78 509	2 930	55 150	18 416	154 655	1 405,47
338	Rhein-Pfalz-Kreis	76 604	4 818	52 209	17 158	171 732	1 151,13
339	Mainz-Bingen	233 509	9 572	174 861	35 795	399 771	1 987,14
340	Südwestpfalz	64 892	2 917	50 327	8 465	127 399	1 247,86
Insgesamt		2 321 113	145 282	1 497 992	373 290	4 543 790	1 501,18

34 Ausgaben und Einnahmen der kreisangehörigen Gemeinden und der Verbandsgemeinden 2007
nach Arten und Verwaltungsbezirken
1. Ausgaben

Gem.- Schl.- Nr.	Verwaltungsbezirk	Ausgaben des Vermögenshaushalts							Brutto- ausgaben des Verwaltungs- und Vermögens- haushalts	Abzüglich haushalts- technische Verrech- nungen
		Zu- führungen an Rücklagen	Ver- mögens- erwerb	Bau- maß- nahmen	Tilgung von Krediten, Rück- zahlung innerer Darlehen	Zu- weisungen und Zuschüsse für Investi- tionen	Bruttoausgaben des Vermögenshaushalts			
1 000 EUR								EUR je Einw.	1 000 EUR	
131	Ahrweiler	2 120	6 264	28 833	4 677	1 790	44 205	341,83	203 966	22 399
132	Altenkirchen (Ww.)	1 215	8 290	16 935	7 621	1 267	37 923	280,27	206 467	7 643
133	Bad Kreuznach	6 488	4 032	19 239	7 760	4 205	47 170	299,33	329 442	24 682
134	Birkenfeld	3 258	2 776	12 914	4 204	207	24 330	280,62	154 626	7 949
135	Cochem-Zell	3 208	5 612	10 838	6 637	841	27 245	418,65	122 115	9 848
137	Mayen-Koblenz	17 760	11 460	34 939	10 790	3 771	81 885	384,43	378 694	39 684
138	Neuwied	20 956	6 594	26 286	10 849	1 096	69 273	376,28	384 579	52 601
140	Rhein-Hunsrück-Kreis	8 971	8 320	22 227	5 967	1 113	47 502	453,04	208 633	30 314
141	Rhein-Lahn-Kreis	5 698	5 214	15 560	7 234	2 477	38 395	302,95	215 771	14 993
143	Westerwaldkreis	18 508	10 418	32 477	5 720	5 850	77 506	383,40	374 860	46 380
231	Bernkastel-Wittlich	2 992	6 706	22 527	5 718	1 193	40 144	354,31	216 097	19 812
232	Eifelkreis Bitburg-Prüm	4 401	3 971	21 009	8 276	253	42 932	450,71	200 458	12 983
233	Vulkaneifel	4 668	4 525	13 455	10 812	1 428	35 961	570,99	152 661	14 803
235	Trier-Saarburg	8 013	7 219	38 660	12 372	1 941	71 235	506,95	273 870	23 936
331	Alzey-Worms	6 010	3 717	16 837	8 308	1 738	37 509	297,94	178 740	12 334
332	Bad Dürkheim	4 209	10 405	17 289	9 417	2 237	44 440	330,10	248 996	21 254
333	Donnersbergkreis	1 255	4 298	18 730	12 473	270	38 208	489,18	171 811	8 942
334	Germersheim	11 042	6 230	18 447	5 449	1 431	45 351	361,39	213 645	22 225
335	Kaiserslautern	8 755	4 985	19 795	5 779	1 909	44 708	414,19	207 426	13 796
336	Kusel	1 070	5 959	15 657	5 740	1 968	33 995	451,02	177 295	10 587
337	Südliche Weinstraße	11 600	5 256	23 650	6 361	1 590	54 189	492,46	208 844	25 701
338	Rhein-Pfalz-Kreis	8 380	5 110	12 821	7 197	1 088	37 418	250,81	209 150	28 944
339	Mainz-Bingen	18 690	27 166	52 694	9 462	3 270	119 753	595,26	519 524	46 857
340	Südwestpfalz	3 141	3 279	15 525	3 066	1 102	28 275	276,95	155 675	12 815
I n s g e s a m t		182 406	167 804	527 345	181 889	44 038	1 169 553	386,40	5 713 343	531 481

34 Ausgaben und Einnahmen der kreisangehörigen Gemeinden und der Verbandsgemeinden 2007
nach Arten und Verwaltungsbezirken
1. Ausgaben

Gem.- Schl.- Nr.	Verwaltungsbezirk	Bereinigte Bruttoausgaben		Abzüglich Zahlungen			Nettoausgaben	
				von Gemeinden und Gemeindeverbänden		von anderen Ebenen des öffentlichen Bereichs		
				insgesamt	Verwaltungs- haushalt			
		1 000 EUR	EUR je Einw.	1 000 EUR			EUR je Einw.	
131	Ahrweiler	181 566	1 404,03	30 906	30 068	29 502	121 158	936,90
132	Altenkirchen (Ww.)	198 823	1 469,41	49 072	48 037	35 259	114 493	846,17
133	Bad Kreuznach	304 760	1 933,94	50 542	49 607	45 864	208 354	1 322,17
134	Birkenfeld	146 676	1 691,71	21 057	20 833	25 827	99 793	1 150,97
135	Cochem-Zell	112 267	1 725,12	18 471	18 224	23 077	70 719	1 086,69
137	Mayen-Koblenz	339 010	1 591,54	57 625	56 264	48 257	233 129	1 094,46
138	Neuwied	331 979	1 803,25	54 177	51 981	34 664	243 137	1 320,68
140	Rhein-Hunsrück-Kreis	178 318	1 700,68	34 686	33 596	27 762	115 871	1 105,10
141	Rhein-Lahn-Kreis	200 778	1 584,19	35 220	34 771	30 282	135 277	1 067,37
143	Westerwaldkreis	328 479	1 624,91	71 199	68 465	43 392	213 889	1 058,06
231	Bernkastel-Wittlich	196 286	1 732,40	30 166	28 964	32 748	133 372	1 177,12
232	Eifelkreis Bitburg-Prüm	187 475	1 968,14	32 069	31 856	34 605	120 802	1 268,19
233	Vulkaneifel	137 858	2 188,92	23 605	22 618	18 851	95 403	1 514,81
235	Trier-Saarburg	249 934	1 778,69	43 898	41 982	47 941	158 095	1 125,11
331	Alzey-Worms	166 406	1 321,80	31 732	30 136	26 787	107 887	856,98
332	Bad Dürkheim	227 742	1 691,68	34 881	34 327	32 091	160 770	1 194,21
333	Donnersbergkreis	162 869	2 085,26	34 772	34 274	24 243	103 854	1 329,67
334	Germersheim	191 420	1 525,39	33 922	33 610	21 759	135 739	1 081,68
335	Kaiserslautern	193 630	1 793,85	38 388	37 782	34 767	120 475	1 116,12
336	Kusel	166 708	2 211,78	27 233	26 105	30 128	109 346	1 450,74
337	Südliche Weinstraße	183 143	1 664,36	32 971	31 769	25 715	124 457	1 131,03
338	Rhein-Pfalz-Kreis	180 205	1 207,92	18 032	17 620	22 888	139 286	933,64
339	Mainz-Bingen	472 667	2 349,48	55 856	54 513	54 498	362 313	1 800,95
340	Südwestpfalz	142 860	1 399,30	33 286	32 987	28 262	81 312	796,44
I n s g e s a m t		5 181 862	1 711,98	893 763	870 388	779 167	3 508 932	1 159,28

34 Ausgaben und Einnahmen der kreisangehörigen Gemeinden und der Verbandsgemeinden 2007
nach Arten und Verwaltungsbezirken
2. Einnahmen

Gem.- Schl.- Nr.	Verwaltungsbezirk	Einnahmen des Verwaltungshaushalts								
		Steuern, allgemeine Zuweisungen							Einnahmen aus Verwaltung und Betrieb	
		zusammen	Steuern und steuer- ähnliche Ein- nahmen	allgemeine Zuweisungen und Umlagen					zusammen	Gebühren, zweck- gebundene Abgaben
				zu- sammen	Schlüssel- zu- weisungen	Bedarfszu- weisungen, sonstige allgemeine Zu- weisungen	Ausgleichs- leistungen	allgemeine Umlagen		
131	Ahrweiler	110 135	74 494	35 641	16 330	2 626	3 646	13 040	39 060	7 850
132	Altenkirchen (Ww.)	132 480	75 070	57 410	21 645	263	3 081	32 420	27 594	4 763
133	Bad Kreuznach	149 969	96 174	53 795	22 582	2 224	4 181	24 808	70 355	11 872
134	Birkenfeld	80 510	51 128	29 382	14 355	191	1 888	12 947	27 795	5 270
135	Cochem-Zell	61 516	31 962	29 554	13 890	744	1 510	13 409	26 254	4 847
137	Mayen-Koblenz	211 116	151 462	59 654	22 724	161	5 798	30 970	66 136	11 251
138	Neuwied	191 678	142 098	49 580	15 670	117	4 984	28 810	53 431	8 471
140	Rhein-Hunsrück-Kreis	115 496	73 610	41 886	13 873	3 823	2 673	21 517	39 642	6 171
141	Rhein-Lahn-Kreis	120 039	71 906	48 133	17 256	188	3 433	27 255	33 237	5 428
143	Westerwaldkreis	227 489	142 938	84 551	26 426	-	5 360	52 764	54 160	6 523
231	Bernkastel-Wittlich	115 138	72 959	42 179	18 805	365	2 656	20 354	41 661	7 091
232	Eifelkreis Bitburg-Prüm	99 080	49 594	49 486	24 669	1 153	1 867	21 797	26 474	4 578
233	Vulkaneifel	64 005	34 017	29 988	11 357	90	1 419	17 122	36 311	3 669
235	Trier-Saarburg	127 577	65 325	62 252	29 053	343	3 301	29 555	42 874	5 103
331	Alzey-Worms	115 601	74 727	40 874	14 731	41	3 726	22 376	23 461	6 345
332	Bad Dürkheim	125 572	82 348	43 224	14 770	2 447	4 545	21 461	48 194	9 310
333	Donnersbergkreis	88 474	49 705	38 769	12 239	-	2 031	24 500	18 977	3 277
334	Germersheim	121 021	85 555	35 467	12 706	157	3 722	18 881	33 537	6 419
335	Kaiserslautern	106 304	55 215	51 088	19 830	466	2 831	27 960	27 065	4 690
336	Kusel	74 164	33 371	40 792	18 793	586	1 837	19 577	20 147	3 328
337	Südliche Weinstraße	110 384	68 274	42 109	13 210	-	3 137	25 762	29 904	5 305
338	Rhein-Pfalz-Kreis	125 154	96 673	28 481	10 557	50	5 373	12 501	29 109	4 802
339	Mainz-Bingen	315 705	254 395	61 310	15 593	319	7 269	38 129	49 171	11 489
340	Südwestpfalz	96 307	49 293	47 014	18 338	1 853	2 628	24 195	23 379	4 099
I n s g e s a m t		3 084 916	1 982 296	1 102 620	419 404	18 210	82 897	582 109	887 928	151 953

34 Ausgaben und Einnahmen der kreisangehörigen Gemeinden und der Verbandsgemeinden 2007
nach Arten und Verwaltungsbezirken
2. Einnahmen

Gem.- Schl.- Nr.	Verwaltungsbezirk	Einnahmen des Verwaltungshaushalts							Bruttoeinnahmen des Verwaltungs- haushalts	
		Einnahmen aus Verwaltung und Betrieb			sonstige Finanzeinnahmen					
		übrige Verwaltungs- und Betriebs- einnahmen	Erstattungen von Ausgaben des Verwaltungs- haushalts	Zuweisungen und Zuschüsse für laufende Zwecke	zusammen	darunter				
						Gewinn- anteile, Konzessions- abgaben	Ersatz von sozialen Leistungen			
		1 000 EUR								EUR je Einw.
131	Ahrweiler	7 461	16 873	6 877	11 027	5 035	672	160 222	1 238,98	
132	Altenkirchen (Ww.)	3 017	10 049	9 765	11 362	4 629	422	171 436	1 267,00	
133	Bad Kreuznach	18 024	24 167	16 293	17 371	3 955	1 073	237 695	1 508,36	
134	Birkenfeld	6 248	9 612	6 665	7 451	3 109	687	115 756	1 335,08	
135	Cochem-Zell	12 543	6 231	2 633	4 808	1 526	111	92 578	1 422,57	
137	Mayen-Koblenz	10 259	31 421	13 204	17 456	8 069	759	294 708	1 383,56	
138	Neuwied	8 568	25 263	11 128	19 552	8 741	959	264 661	1 437,60	
140	Rhein-Hunsrück-Kreis	16 599	8 371	8 500	8 898	2 486	4	164 036	1 564,47	
141	Rhein-Lahn-Kreis	11 348	11 181	5 280	12 833	4 844	604	166 110	1 310,65	
143	Westerwaldkreis	22 285	13 941	11 410	13 558	6 477	110	295 207	1 460,32	
231	Bernkastel-Wittlich	15 441	9 856	9 273	9 456	3 627	235	166 256	1 467,36	
232	Eifelkreis Bitburg-Prüm	8 898	6 601	6 397	7 364	2 550	290	132 918	1 395,39	
233	Vulkaneifel	20 807	7 887	3 948	7 170	2 637	218	107 486	1 706,67	
235	Trier-Saarburg	11 858	16 912	9 001	10 883	4 084	161	181 334	1 290,49	
331	Alzey-Worms	2 475	5 826	8 814	7 228	4 768	156	146 290	1 162,02	
332	Bad Dürkheim	10 532	14 501	13 850	18 805	10 068	664	192 570	1 430,42	
333	Donnersbergkreis	3 743	5 999	5 958	7 743	2 580	568	115 195	1 474,87	
334	Germersheim	7 491	8 191	11 436	13 347	7 421	365	167 906	1 338,01	
335	Kaiserslautern	5 136	9 059	8 180	14 041	7 186	178	147 409	1 365,64	
336	Kusel	5 038	6 594	5 186	7 332	2 210	22	101 643	1 348,53	
337	Südliche Weinstraße	11 200	5 914	7 484	13 527	4 270	620	153 814	1 397,83	
338	Rhein-Pfalz-Kreis	6 196	12 665	5 446	14 982	6 739	26	169 245	1 134,46	
339	Mainz-Bingen	9 192	12 709	15 781	24 158	7 449	314	389 034	1 933,77	
340	Südwestpfalz	6 081	7 062	6 137	6 847	3 419	57	126 534	1 239,38	
I n s g e s a m t		240 440	286 887	208 647	287 199	117 879	9 275	4 260 043	1 407,43	

34 Ausgaben und Einnahmen der kreisangehörigen Gemeinden und der Verbandsgemeinden 2007
nach Arten und Verwaltungsbezirken
2. Einnahmen

Gem.- Schl.- Nr.	Verwaltungsbezirk	Einnahmen des Vermögenshaushalts							
		Zuführung vom Verwaltungs- haushalt	Entnahmen aus Rücklagen	Einnahmen aus der Veräußerung von Sach- vermögen	Beiträge und ähnliche Entgelte	Zuweisungen und Zuschüsse für Investitionen	Einnahmen aus Kredit- en und inneren Darlehen	Bruttoeinnahmen des Vermögens- haushalts	
131	Ahrweiler	14 789	2 647	3 051	6 298	7 750	6 590	41 188	318,50
132	Altenkirchen (Ww.)	4 365	513	1 855	3 378	10 652	3 655	24 483	180,94
133	Bad Kreuznach	14 398	3 962	3 309	3 156	11 586	9 145	46 676	296,20
134	Birkenfeld	5 535	1 257	1 377	1 777	5 019	3 258	18 505	213,42
135	Cochem-Zell	6 644	647	1 960	3 027	6 235	7 661	26 201	402,62
137	Mayen-Koblenz	28 755	8 413	6 416	4 798	14 914	15 367	78 911	370,46
138	Neuwied	45 992	3 992	4 238	5 767	6 787	6 727	73 780	400,76
140	Rhein-Hunsrück-Kreis	24 395	5 651	6 878	2 017	8 991	1 804	49 892	475,84
141	Rhein-Lahn-Kreis	6 975	4 030	3 467	3 337	7 622	8 558	34 420	271,59
143	Westerwaldkreis	40 068	6 256	7 443	8 632	12 313	4 177	79 139	391,48
231	Bernkastel-Wittlich	12 751	2 388	6 427	4 939	7 926	5 812	40 337	356,01
232	Eifelkreis Bitburg-Prüm	9 851	3 500	3 076	5 273	8 737	9 147	39 696	416,73
233	Vulkaneifel	9 272	2 807	1 606	2 146	5 842	9 018	30 764	488,47
235	Trier-Saarburg	14 593	3 210	11 055	6 982	13 452	12 513	61 835	440,06
331	Alzey-Worms	8 927	2 003	4 658	5 337	7 779	5 515	34 227	271,88
332	Bad Dürkheim	9 756	3 416	6 071	2 710	7 475	8 692	38 657	287,15
333	Donnersbergkreis	6 028	294	2 744	2 788	9 792	9 483	31 153	398,87
334	Germersheim	17 127	467	7 784	2 279	4 355	5 241	38 216	304,53
335	Kaiserslautern	8 647	8 180	9 931	4 086	8 777	8 586	48 594	450,19
336	Kusel	4 589	435	2 077	2 078	9 408	11 110	29 721	394,32
337	Südliche Weinstraße	18 416	2 404	8 985	4 004	7 959	5 118	46 994	427,07
338	Rhein-Pfalz-Kreis	17 158	6 283	4 782	4 912	3 473	5 901	42 702	286,23
339	Mainz-Bingen	35 795	16 072	19 017	6 491	28 666	16 915	123 861	615,68
340	Südwestpfalz	8 465	3 777	1 627	3 730	6 847	1 287	25 935	254,03
I n s g e s a m t		373 290	92 603	129 834	99 942	222 356	181 278	1 105 888	365,36

34 Ausgaben und Einnahmen der kreisangehörigen Gemeinden und der Verbandsgemeinden 2007
nach Arten und Verwaltungsbezirken
2. Einnahmen

Gem.- Schl.- Nr.	Verwaltungsbezirk	Brutto- einnahmen des Verwaltungs- und Vermögens- haushalts	Abzüglich haushalts- technische Ver- rechnungen	Bereinigte Bruttoeinnahmen		Nettoeinnahmen		Mehrausgaben (-) / Mehreinnahmen (+)		
								insgesamt	des Verwaltungs- haushalts	des Vermögens- haushalts
		1 000 EUR				EUR je Einw.	1 000 EUR	EUR je Einw.	1 000 EUR	
131	Ahrweiler	201 410	22 399	179 011	1 384,27	118 603	917,14	- 2 556	461	- 3 017
132	Altenkirchen (Ww.)	195 918	7 643	188 275	1 391,46	103 945	768,21	- 10 548	2 892	- 13 440
133	Bad Kreuznach	284 371	24 682	259 689	1 647,93	163 283	1 036,16	- 45 071	- 44 577	- 494
134	Birkenfeld	134 260	7 949	126 311	1 456,82	79 427	916,08	- 20 365	- 14 540	- 5 826
135	Cochem-Zell	118 779	9 848	108 931	1 673,86	67 384	1 035,43	- 3 336	- 2 292	- 1 043
137	Mayen-Koblenz	373 619	39 684	333 936	1 567,72	228 055	1 070,64	- 5 074	- 2 100	- 2 974
138	Neuwied	338 441	52 601	285 841	1 552,64	196 999	1 070,07	- 46 138	- 50 644	4 507
140	Rhein-Hunsrück-Kreis	213 928	30 314	183 614	1 751,19	121 166	1 155,60	5 295	2 905	2 391
141	Rhein-Lahn-Kreis	200 530	14 993	185 537	1 463,93	120 036	947,11	- 15 241	- 11 266	- 3 975
143	Westerwaldkreis	374 346	46 380	327 966	1 622,37	213 375	1 055,52	- 514	- 2 147	1 633
231	Bernkastel-Wittlich	206 593	19 812	186 781	1 648,51	123 867	1 093,24	- 9 505	- 9 698	193
232	Eifelkreis Bitburg-Prüm	172 614	12 983	159 631	1 675,83	92 958	975,89	- 27 844	- 24 607	- 3 236
233	Vulkaneifel	138 250	14 803	123 447	1 960,10	80 991	1 285,99	- 14 411	- 9 214	- 5 197
235	Trier-Saarburg	243 169	23 936	219 233	1 560,20	127 395	906,62	- 30 700	- 21 300	- 9 400
331	Alzey-Worms	180 517	12 334	168 183	1 335,92	109 665	871,09	1 778	5 059	- 3 282
332	Bad Dürkheim	231 228	21 254	209 974	1 559,69	143 002	1 062,22	- 17 768	- 11 985	- 5 783
333	Donnersbergkreis	146 348	8 942	137 407	1 759,25	78 391	1 003,66	- 25 463	- 18 408	- 7 054
334	Germersheim	206 121	22 225	183 896	1 465,43	128 215	1 021,73	- 7 524	- 389	- 7 135
335	Kaiserslautern	196 003	13 796	182 207	1 688,02	109 052	1 010,30	- 11 423	- 15 309	3 886
336	Kusel	131 364	10 587	120 777	1 602,39	63 415	841,35	- 45 931	- 41 657	- 4 274
337	Südliche Weinstraße	200 809	25 701	175 108	1 591,34	116 421	1 058,01	- 8 035	- 841	- 7 195
338	Rhein-Pfalz-Kreis	211 947	28 944	183 002	1 226,67	142 083	952,39	2 797	- 2 487	5 284
339	Mainz-Bingen	512 896	46 857	466 039	2 316,54	355 685	1 768,00	- 6 628	- 10 736	4 108
340	Südwestpfalz	152 468	12 815	139 654	1 367,89	78 106	765,04	- 3 206	- 866	- 2 341
I n s g e s a m t		5 365 931	531 482	4 834 449	1 597,21	3 161 520	1 044,50	- 347 412	- 283 747	- 63 665

35 Ausgaben und Einnahmen der Landkreise 2007
nach Arten und Verwaltungsbezirken
1. Ausgaben

Gem.- Schl.- Nr.	Verwaltungsbezirk	Ausgaben des Verwaltungshaushalts								
		Personal- ausgaben	sächlicher Verwaltungs- und Betriebsaufwand				Zuweisungen und Zuschüsse			
			zu- sammen	Ver- waltungs- und Betriebs- ausgaben	Er- stattungen von Ausgaben des Verwaltungs- haushalts	kalkula- torische Kosten	zu- sammen	Zuweisungen und sonstige Zuschüsse für laufende zwecke	Leistungen der Sozial- und Jugendhilfe	Leistungen an Kriegsopfer und sonstige soziale Leistungen
1 000 EUR										
131	Ahrweiler	12 315	37 371	10 362	27 009	-	51 741	16 912	32 372	2 392
132	Altenkirchen (Ww.)	13 410	19 209	11 312	7 896	-	60 059	14 332	27 905	17 793
133	Bad Kreuznach	15 838	32 794	13 374	19 420	-	75 868	14 774	36 411	24 675
134	Birkenfeld	11 310	17 648	7 895	9 753	-	49 481	9 997	25 948	13 536
135	Cochem-Zell	8 713	13 674	5 719	7 942	14	30 544	7 774	16 823	5 946
137	Mayen-Koblenz	17 204	29 972	13 066	16 899	7	92 013	21 378	42 427	28 207
138	Neuwied	17 443	50 224	18 068	32 156	-	74 913	1 043	45 858	28 011
140	Rhein-Hunsrück-Kreis	12 843	41 448	9 403	32 044	-	39 807	1 057	25 880	12 870
141	Rhein-Lahn-Kreis	15 298	22 428	10 632	11 796	-	61 324	17 012	30 054	14 257
143	Westerwaldkreis	20 569	31 226	17 514	13 610	102	83 691	24 619	37 441	21 631
231	Bernkastel-Wittlich	14 763	30 114	10 855	19 259	-	61 096	15 369	36 088	9 547
232	Eifelkreis Bitburg-Prüm	13 114	18 509	12 313	6 025	171	46 275	13 961	26 247	6 056
233	Vulkaneifel	9 565	12 458	6 935	5 523	-	41 758	6 381	18 501	16 876
235	Trier-Saarburg	15 642	15 855	9 629	5 716	511	64 026	21 874	32 634	9 517
331	Alzey-Worms	14 194	12 721	8 386	4 335	-	67 751	15 778	36 395	15 577
332	Bad Dürkheim	15 408	33 270	9 407	23 847	16	70 471	21 527	36 807	12 137
333	Donnersbergkreis	10 711	11 386	7 229	4 080	76	39 349	11 358	17 498	10 493
334	Germersheim	14 345	25 894	9 105	16 722	67	60 414	19 670	27 855	12 889
335	Kaiserslautern	16 126	13 137	7 797	5 340	-	64 869	18 545	33 239	13 085
336	Kusel	13 867	14 197	8 831	5 366	-	38 298	9 765	19 745	8 788
337	Südliche Weinstraße	13 454	12 225	8 601	3 556	68	49 046	15 409	25 540	8 097
338	Rhein-Pfalz-Kreis	18 187	23 951	8 159	14 780	1 012	63 675	20 185	31 280	12 209
339	Mainz-Bingen	22 862	39 649	12 933	26 717	-	96 936	28 097	44 659	24 033
340	Südwestpfalz	15 563	20 049	6 946	13 103	-	63 709	16 672	22 487	24 551
I n s g e s a m t		352 744	579 409	244 472	332 894	2 044	1 447 113	363 489	730 099	353 173

35 Ausgaben und Einnahmen der Landkreise 2007
nach Arten und Verwaltungsbezirken
1. Ausgaben

Gem.- Schl.- Nr.	Verwaltungsbezirk	Ausgaben des Verwaltungshaushalts				Bruttoausgaben des Verwaltungshaushalts	
		sonstige Finanzausgaben					
		zusammen	darunter				
			Zinsausgaben	allgemeine Zuweisungen und Umlagen	Zuführung zum Vermögens- haushalt		
1 000 EUR						EUR je Einw.	
131	Ahrweiler	4 691	2 658	594	1 438	106 118	820,60
132	Altenkirchen (Ww.)	34 540	2 439	593	12 729	127 218	940,21
133	Bad Kreuznach	63 491	4 438	2 798	2 141	187 992	1 192,96
134	Birkenfeld	16 090	2 482	1 750	2 260	94 529	1 090,26
135	Cochem-Zell	9 008	1 602	294	1 569	61 938	951,75
137	Mayen-Koblenz	31 394	5 752	6 767	3 119	170 583	800,83
138	Neuwied	5 375	4 093	905	-	147 955	803,67
140	Rhein-Hunsrück-Kreis	4 007	3 504	504	-	98 105	935,66
141	Rhein-Lahn-Kreis	3 100	2 500	600	-	102 150	805,98
143	Westerwaldkreis	10 639	2 377	898	3 908	146 125	722,85
231	Bernkastel-Wittlich	3 415	2 410	1 004	-	109 388	965,45
232	Eifelkreis Bitburg-Prüm	12 662	2 330	426	2 561	90 560	950,72
233	Vulkaneifel	2 735	2 435	300	-	66 515	1 056,13
235	Trier-Saarburg	9 105	1 914	588	3 452	104 629	744,60
331	Alzey-Worms	45 315	5 085	580	2 041	139 981	1 111,90
332	Bad Dürkheim	27 856	3 858	1 733	1 703	147 005	1 091,96
333	Donnersbergkreis	16 988	2 684	972	2 024	78 434	1 004,21
334	Germersheim	15 593	2 641	1 563	1 774	116 246	926,34
335	Kaiserslautern	35 204	4 891	1 386	3 610	129 336	1 198,21
336	Kusel	24 797	2 735	919	1 786	91 159	1 209,44
337	Südliche Weinstraße	10 019	2 195	1 350	1 436	84 743	770,13
338	Rhein-Pfalz-Kreis	11 806	2 853	1 938	2 401	117 619	788,41
339	Mainz-Bingen	48 389	3 099	1 527	43 764	207 836	1 033,09
340	Südwestpfalz	9 152	0	1 218	7 732	108 474	1 062,49
Insgesamt		455 370	70 975	31 205	101 448	2 834 637	936,51

35 Ausgaben und Einnahmen der Landkreise 2007
nach Arten und Verwaltungsbezirken
1. Ausgaben

Gem.- Schl.- Nr.	Verwaltungsbezirk	Ausgaben des Vermögenshaushalts							Brutto- ausgaben des Verwaltungs- und Vermögens- haushats	Abzüglich haushalts- technische Verrech- nungen
		Zu- führungen an Rücklagen	Ver- mögens- erwerb	Bau- maß- nahmen	Tilgung von Krediten, Rück- zahlung innerer Darlehen	Zu- weisungen und Zuschüsse für Investi- tionen	Bruttoausgaben des Vermögenshaushalts			
		1 000 EUR							EUR je Einw.	1 000 EUR
131	Ahrweiler	51	1 409	4 264	1 387	1 243	10 860	83,98	116 978	3 944
132	Altenkirchen (Ww.)	5 154	4 106	6 570	9 501	860	28 400	209,89	155 619	12 729
133	Bad Kreuznach	-	1 320	7 677	3 844	723	14 548	92,32	202 540	3 125
134	Birkenfeld	26	1 029	1 983	2 252	388	6 186	71,35	100 715	2 850
135	Cochem-Zell	-	439	3 436	1 569	368	7 485	115,01	69 423	3 523
137	Mayen-Koblenz	-	882	9 888	3 119	804	19 271	90,47	189 854	8 240
138	Neuwied	-	6 658	202	2 647	1 507	11 130	60,46	159 085	-
140	Rhein-Hunsrück-Kreis	-	331	2 076	1 886	737	5 030	47,97	103 135	-
141	Rhein-Lahn-Kreis	-	228	2 734	4 938	189	8 328	65,71	110 478	-
143	Westerwaldkreis	63	897	8 774	3 854	1 405	16 239	80,33	162 364	5 170
231	Bernkastel-Wittlich	-	854	6 155	706	776	8 515	75,15	117 903	-
232	Eifelkreis Bitburg-Prüm	636	765	5 660	2 489	552	10 675	112,06	101 235	3 589
233	Vulkaneifel	-	280	6 259	3 304	59	9 908	157,32	76 423	-
235	Trier-Saarburg	45	35 628	6 754	3 130	1 853	48 212	343,11	152 841	4 880
331	Alzey-Worms	30	609	3 541	1 822	1 874	8 591	68,24	148 572	2 756
332	Bad Dürkheim	-	535	3 428	1 703	767	7 197	53,46	154 201	2 525
333	Donnersbergkreis	21	250	1 080	2 659	469	4 929	63,11	83 363	2 552
334	Germersheim	33	547	1 185	1 720	566	4 898	39,03	121 143	3 659
335	Kaiserslautern	36	448	1 658	3 515	1 210	7 481	69,30	136 816	4 794
336	Kusel	27	817	7 397	1 759	304	10 738	142,47	101 897	2 392
337	Südliche Weinstraße	34	876	2 171	1 436	718	5 858	53,23	90 601	2 127
338	Rhein-Pfalz-Kreis	-	626	3 041	2 401	304	7 201	48,27	124 820	4 259
339	Mainz-Bingen	1 480	6 887	8 849	21 829	1 617	40 663	202,13	248 499	43 764
340	Südwestpfalz	-	573	4 265	-	388	5 248	51,41	113 722	7 777
I n s g e s a m t		7 636	66 996	109 047	83 470	19 681	307 594	101,62	3 142 231	124 653

35 Ausgaben und Einnahmen der Landkreise 2007
nach Arten und Verwaltungsbezirken
1. Ausgaben

Gem.- Schl.- Nr.	Verwaltungsbezirk	Bereinigte Bruttoausgaben		Abzüglich Zahlungen			Nettoausgaben	
				von Gemeinden und Gemeindeverbänden		von anderen Ebenen des öffentlichen Bereichs		
				insgesamt	Verwaltungs- haushalt			
		1 000 EUR	EUR je Einw.	1 000 EUR			EUR je Einw.	
131	Ahrweiler	113 034	874,08	31 902	31 902	62 999	18 133	140,22
132	Altenkirchen (Ww.)	142 890	1 056,04	38 198	37 243	53 111	51 582	381,22
133	Bad Kreuznach	199 415	1 265,45	46 103	45 320	70 493	82 820	525,56
134	Birkenfeld	97 866	1 128,75	25 883	25 767	41 352	30 630	353,28
135	Cochem-Zell	65 900	1 012,64	18 032	17 969	32 743	15 126	232,42
137	Mayen-Koblenz	181 614	852,62	68 111	66 526	71 950	41 553	195,08
138	Neuwied	159 085	864,12	63 178	62 935	67 868	28 039	152,30
140	Rhein-Hunsrück-Kreis	103 135	983,64	35 453	35 444	53 125	14 557	138,84
141	Rhein-Lahn-Kreis	110 478	871,70	40 130	40 067	51 696	18 652	147,17
143	Westerwaldkreis	157 194	777,60	64 614	64 456	72 140	20 441	101,12
231	Bernkastel-Wittlich	117 903	1 040,60	35 215	35 128	58 667	24 020	212,00
232	Eifelkreis Bitburg-Prüm	97 646	1 025,10	28 407	28 322	46 983	22 255	233,64
233	Vulkaneifel	76 423	1 213,45	18 816	18 816	37 071	20 537	326,08
235	Trier-Saarburg	147 961	1 052,98	37 534	36 584	54 055	56 372	401,18
331	Alzey-Worms	145 816	1 158,26	35 033	34 940	49 927	60 857	483,40
332	Bad Dürkheim	151 677	1 126,66	35 965	35 220	67 598	48 113	357,39
333	Donnersbergkreis	80 811	1 034,65	22 561	22 548	33 982	24 268	310,72
334	Germersheim	117 485	936,21	36 277	35 910	54 291	26 917	214,50
335	Kaiserslautern	132 022	1 223,10	31 269	31 231	46 614	54 139	501,56
336	Kusel	99 505	1 320,17	21 418	21 371	35 061	43 025	570,83
337	Südliche Weinstraße	88 474	804,03	32 252	31 849	41 695	14 527	132,02
338	Rhein-Pfalz-Kreis	120 561	808,13	43 711	43 332	60 612	16 237	108,84
339	Mainz-Bingen	204 736	1 017,68	127 267	127 237	71 736	5 733	28,50
340	Südwestpfalz	105 945	1 037,72	28 349	28 224	70 782	6 815	66,75
I n s g e s a m t		3 017 578	996,95	965 678	958 339	1 306 551	745 349	246,25

35 Ausgaben und Einnahmen der Landkreise 2007
nach Arten und Verwaltungsbezirken
2. Einnahmen

Gem.- Schl.- Nr.	Verwaltungsbezirk	Einnahmen des Verwaltungshaushalts								
		Steuern, allgemeine Zuweisungen							Einnahmen aus Verwaltung und Betrieb	
		zusammen	Steuern und steuer- ähnliche Ein- nahmen	allgemeine Zuweisungen und Umlagen					zusammen	Gebühren, zweck- gebundene Abgaben
				zu- sammen	Schlüssel- zu- weisungen	Bedarfszu- weisungen, sonstige allgemeine Zu- weisungen	Ausgleichs- leistungen	allgemeine Umlagen		
131	Ahrweiler	52 899	945	51 954	15 840	4 409	296	31 408	37 807	3 180
132	Altenkirchen (Ww.)	56 734	284	56 450	15 710	6 149	368	34 223	31 097	2 947
133	Bad Kreuznach	73 955	222	73 733	21 045	5 832	5 787	41 069	32 414	3 582
134	Birkenfeld	37 655	186	37 469	6 966	5 728	412	24 363	24 911	1 836
135	Cochem-Zell	28 592	302	28 290	7 983	3 431	312	16 564	21 818	2 232
137	Mayen-Koblenz	87 186	176	87 010	19 985	4 262	4 017	58 747	43 713	5 016
138	Neuwied	75 370	176	75 194	14 533	-	3 502	57 160	40 801	241
140	Rhein-Hunsrück-Kreis	41 462	410	41 052	9 507	-	918	30 627	47 065	3 120
141	Rhein-Lahn-Kreis	49 047	205	48 842	14 658	-	934	33 250	42 290	4 179
143	Westerwaldkreis	85 879	227	85 652	16 845	7 360	1 581	59 865	44 613	5 784
231	Bernkastel-Wittlich	51 107	375	50 733	11 584	6 701	247	32 201	44 082	5 558
232	Eifelkreis Bitburg-Prüm	48 992	539	48 453	11 759	10 710	97	25 886	27 079	3 996
233	Vulkaneifel	25 152	411	24 742	7 424	-	-	17 318	22 826	1 632
235	Trier-Saarburg	57 551	337	57 214	17 832	6 620	337	32 425	30 718	3 702
331	Alzey-Worms	50 283	64	50 219	15 043	3 136	357	31 682	31 958	3 607
332	Bad Dürkheim	52 179	165	52 014	15 204	3 510	307	32 993	48 441	2 649
333	Donnersbergkreis	33 958	136	33 822	8 561	3 256	1 659	20 346	21 150	2 540
334	Germersheim	49 548	70	49 478	13 483	2 043	370	33 583	42 370	3 364
335	Kaiserslautern	44 445	90	44 355	10 079	6 160	502	27 613	33 143	3 571
336	Kusel	31 569	93	31 476	10 089	3 267	167	17 952	23 741	1 834
337	Südliche Weinstraße	45 014	274	44 740	11 842	2 540	1 925	28 433	27 599	3 836
338	Rhein-Pfalz-Kreis	56 962	18	56 944	16 441	1 351	251	38 901	48 557	5 011
339	Mainz-Bingen	130 947	93	130 854	4 621	2 554	590	123 089	63 837	4 940
340	Südwestpfalz	42 782	114	42 668	12 297	3 261	2 143	24 967	38 519	2 479
I n s g e s a m t		1 309 269	5 912	1 303 358	309 331	92 281	27 080	874 666	870 548	80 836

35 Ausgaben und Einnahmen der Landkreise 2007
nach Arten und Verwaltungsbezirken
2. Einnahmen

Gem.- Schl.- Nr.	Verwaltungsbezirk	Einnahmen des Verwaltungshaushalts							Bruttoeinnahmen des Verwaltungs- haushalts	
		Einnahmen aus Verwaltung und Betrieb			sonstige Finanzeinnahmen					
		übrige Verwaltungs- und Betriebs- einnahmen	Erstattungen von Ausgaben des Verwaltungs- haushalts	Zuweisungen und Zuschüsse für laufende Zwecke	zusammen	darunter				
						Gewinn- anteile, Konzessions- abgaben	Ersatz von sozialen Leistungen			
		1 000 EUR								
131	Ahrweiler	285	32 789	1 553	15 484	1 631	10 488	106 190	821,15	
132	Altenkirchen (Ww.)	151	20 567	7 432	28 524	19 634	8 214	116 354	859,92	
133	Bad Kreuznach	326	20 917	7 590	18 867	3 380	13 848	125 237	794,73	
134	Birkenfeld	89	19 868	3 119	13 196	2 252	10 123	75 763	873,82	
135	Cochem-Zell	270	18 514	802	5 755	165	3 589	56 165	863,04	
137	Mayen-Koblenz	380	26 432	11 885	19 655	140	13 595	150 554	706,80	
138	Neuwied	93	30 978	9 489	24 705	18	18 442	140 877	765,22	
140	Rhein-Hunsrück-Kreis	203	36 270	7 472	10 548	2 617	6 012	99 076	944,92	
141	Rhein-Lahn-Kreis	119	20 925	17 066	9 162	42	8 514	100 498	792,96	
143	Westerwaldkreis	126	21 553	17 150	14 606	413	12 078	145 098	717,77	
231	Bernkastel-Wittlich	355	28 765	9 403	13 260	1 995	9 722	108 449	957,16	
232	Eifelkreis Bitburg-Prüm	587	15 111	7 386	6 795	1 055	4 595	82 866	869,94	
233	Vulkaneifel	124	12 421	8 650	16 121	3	15 772	64 100	1 017,78	
235	Trier-Saarburg	867	10 971	15 178	10 147	2 436	5 728	98 416	700,39	
331	Alzey-Worms	384	19 165	8 803	9 220	-	7 811	91 462	726,50	
332	Bad Dürkheim	314	36 326	9 152	10 022	115	8 459	110 641	821,85	
333	Donnersbergkreis	323	12 955	5 332	6 245	-	5 176	61 354	785,53	
334	Germersheim	213	30 315	8 478	9 487	444	7 308	101 405	808,08	
335	Kaiserslautern	122	20 317	9 133	11 521	1 937	7 661	89 108	825,53	
336	Kusel	392	15 075	6 440	6 181	403	4 965	61 491	815,82	
337	Südliche Weinstraße	609	22 277	877	6 932	687	5 154	79 545	722,89	
338	Rhein-Pfalz-Kreis	877	27 781	14 889	9 234	-	6 332	114 754	769,20	
339	Mainz-Bingen	337	54 480	4 080	15 535	443	13 704	210 318	1 045,43	
340	Südwestpfalz	352	30 523	5 166	24 890	2 000	22 302	106 190	1 040,12	
I n s g e s a m t		7 895	585 293	196 524	316 094	41 810	229 593	2 495 911	824,60	

35 Ausgaben und Einnahmen der Landkreise 2007
nach Arten und Verwaltungsbezirken
2. Einnahmen

Gem.- Schl.- Nr.	Verwaltungsbezirk	Einnahmen des Vermögenshaushalts							
		Zuführung vom Verwaltungs- haushalt	Entnahmen aus Rücklagen	Einnahmen aus der Veräußerung von Sach- vermögen	Beiträge und ähnliche Entgelte	Zuweisungen und Zuschüsse für Investitionen	Einnahmen aus Kredit- en und inneren Darlehen	Bruttoeinnahmen des Vermögens- haushalts	
									1 000 EUR
								EUR je Einw.	
131	Ahrweiler	1 438	-	6	-	3 085	1 604	9 949	76,93
132	Altenkirchen (Ww.)	12 729	-	105	-	4 801	4 000	25 718	190,07
133	Bad Kreuznach	2 141	-	10	-	7 223	10 618	19 992	126,87
134	Birkenfeld	2 260	-	0	-	1 401	2 000	5 662	65,30
135	Cochem-Zell	1 569	24	316	-	2 782	-	4 690	72,07
137	Mayen-Koblenz	3 119	-	389	-	7 861	-	14 134	66,35
138	Neuwied	-	-	6	-	2 650	5 450	8 106	44,03
140	Rhein-Hunsrück-Kreis	-	-	5	-	1 713	-	1 719	16,39
141	Rhein-Lahn-Kreis	-	-	105	-	2 474	6 472	9 086	71,69
143	Westerwaldkreis	3 908	-	17	-	5 909	1 587	11 431	56,55
231	Bernkastel-Wittlich	-	-	30	100	2 208	5 097	7 435	65,62
232	Eifelkreis Bitburg-Prüm	2 561	-	6	572	4 405	2 000	9 543	100,18
233	Vulkaneifel	-	-	-	-	1	5 640	5 641	89,57
235	Trier-Saarburg	3 452	-	511	-	6 565	3 844	49 080	349,28
331	Alzey-Worms	2 041	-	0	-	3 516	2 000	7 557	60,03
332	Bad Dürkheim	1 703	-	6	-	2 531	1 045	5 285	39,26
333	Donnersbergkreis	2 024	-	99	-	1 869	1 648	5 641	72,23
334	Germersheim	1 774	-	4	-	2 041	1 024	4 846	38,61
335	Kaiserslautern	3 610	-	7	-	2 029	1 347	6 993	64,78
336	Kusel	1 786	-	25	-	3 097	1 463	6 371	84,53
337	Südliche Weinstraße	1 436	-	71	60	4 499	795	6 862	62,36
338	Rhein-Pfalz-Kreis	2 401	-	1	-	3 230	425	6 082	40,77
339	Mainz-Bingen	43 764	-	9	-	3 386	-	47 159	234,41
340	Südwestpfalz	7 732	22	4	-	2 856	-	10 614	103,96
I n s g e s a m t		101 448	46	1 732	731	82 134	58 060	289 596	95,68

35 Ausgaben und Einnahmen der Landkreise 2007
nach Arten und Verwaltungsbezirken
2. Einnahmen

Gem.- Schl.- Nr.	Verwaltungsbezirk	Brutto- einnahmen des Verwaltungs- und Vermögens- haushalts	Abzüglich haushalts- technische Ver- rechnungen	Bereinigte Bruttoeinnahmen		Nettoeinnahmen		Mehrausgaben (-) / Mehreinnahmen (+)		
								insgesamt	des Verwaltungs- haushalts	des Vermögens- haushalts
		1 000 EUR		EUR je Einw.		1 000 EUR	EUR je Einw.	1 000 EUR		
131	Ahrweiler	116 138	3 944	112 194	867,58	17 294	133,73	- 840	72	- 911
132	Altenkirchen (Ww.)	142 072	12 729	129 343	955,92	38 035	281,10	- 13 547	- 10 864	- 2 683
133	Bad Kreuznach	145 229	3 125	142 104	901,76	25 509	161,87	- 57 311	- 62 755	5 444
134	Birkenfeld	81 424	2 850	78 575	906,25	11 339	130,78	- 19 291	- 18 766	- 525
135	Cochem-Zell	60 855	3 523	57 333	880,99	6 558	100,77	- 8 568	- 5 773	- 2 794
137	Mayen-Koblenz	164 688	8 240	156 447	734,47	16 386	76,93	- 25 167	- 20 029	- 5 138
138	Neuwied	148 982	-	148 982	809,25	17 936	97,43	- 10 103	- 7 078	- 3 025
140	Rhein-Hunsrück-Kreis	100 794	-	100 794	961,31	12 217	116,51	- 2 341	970	- 3 311
141	Rhein-Lahn-Kreis	109 585	-	109 585	864,65	17 759	140,12	- 893	- 1 651	758
143	Westerwaldkreis	156 529	5 170	151 360	748,74	14 606	72,25	- 5 835	- 1 026	- 4 808
231	Bernkastel-Wittlich	115 884	-	115 884	1 022,78	22 001	194,18	- 2 019	- 939	- 1 080
232	Eifelkreis Bitburg-Prüm	92 409	3 589	88 820	932,45	13 430	140,99	- 8 826	- 7 694	- 1 132
233	Vulkaneifel	69 741	-	69 741	1 107,36	13 854	219,98	- 6 682	- 2 415	- 4 267
235	Trier-Saarburg	147 496	4 880	142 615	1 014,94	51 027	363,14	- 5 346	- 6 213	867
331	Alzey-Worms	99 019	2 756	96 263	764,64	11 303	89,79	- 49 553	- 48 519	- 1 034
332	Bad Dürkheim	115 927	2 525	113 402	842,35	9 839	73,08	- 38 275	- 36 363	- 1 911
333	Donnersbergkreis	66 995	2 552	64 443	825,09	7 901	101,15	- 16 368	- 17 080	712
334	Germersheim	106 251	3 659	102 592	817,54	12 025	95,82	- 14 892	- 14 840	- 52
335	Kaiserslautern	96 101	4 794	91 307	845,89	13 423	124,36	- 40 716	- 40 228	- 488
336	Kusel	67 862	2 392	65 470	868,61	8 990	119,27	- 34 035	- 29 668	- 4 368
337	Südliche Weinstraße	86 407	2 127	84 279	765,91	10 333	93,90	- 4 195	- 5 199	1 004
338	Rhein-Pfalz-Kreis	120 836	4 259	116 577	781,42	12 253	82,13	- 3 984	- 2 866	- 1 119
339	Mainz-Bingen	257 477	43 764	213 714	1 062,31	14 711	73,12	8 978	2 483	6 495
340	Südwestpfalz	116 805	7 777	109 028	1 067,92	9 897	96,94	3 083	- 2 283	5 366
I n s g e s a m t		2 785 507	124 653	2 660 853	879,09	388 625	128,39	- 356 724	- 338 726	- 17 998

**36 Ausgaben und Einnahmen der verbandsfreien Gemeinden sowie der Verbandsgemeinden
und ihrer Ortsgemeinden 2007 nach Arten und Verwaltungsbezirken**

Gem.- Schl.- Nr.	Gebietskörperschaft	Ausgaben des Verwaltungshaushalts						
		zusammen	Personal- ausgaben	sächliche Verwaltungs- ausgaben	Zins- ausgaben	laufende Übertragungen		sonstige Ausgaben des Verwaltungs- haushalts
						an öffentlichen Bereich	an andere Bereiche	
131 000 00	LK Ahrweiler	159 761	40 025	23 715	4 242	47 796	22 958	21 026
131 007 00	Bad Neuenahr-Ahrweiler, St.	38 592	10 321	6 000	201	7 399	6 646	8 025
131 070 00	Remagen, St.	18 283	4 982	2 639	981	4 101	3 844	1 737
131 077 00	Sinzig, St.	18 032	5 642	2 870	368	4 135	3 471	1 546
131 090 00	Grafenschaft	10 540	3 193	1 751	512	2 743	800	1 541
131 000 01	VG Adenau	21 584	4 346	3 345	223	8 047	1 965	3 658
	Verbandsgemeinde	6 671	3 022	1 327	103	598	975	647
	Ortsgemeinden	14 913	1 324	2 018	120	7 449	989	3 011
131 000 02	VG Altenahr	14 342	3 056	2 094	490	5 547	848	2 307
	Verbandsgemeinde	4 546	1 971	937	176	361	693	408
	Ortsgemeinden	9 797	1 086	1 157	314	5 185	155	1 899
131 000 03	VG Bad Breisig	18 037	4 053	1 795	519	6 007	3 475	2 189
	Verbandsgemeinde	6 515	2 379	899	201	369	2 479	189
	Ortsgemeinden	11 522	1 674	897	318	5 638	996	1 999
131 006 03	Bad Breisig, St.	8 120	1 044	575	257	3 876	846	1 522
131 000 04	VG Brohltal	20 351	4 432	3 221	950	9 817	1 910	22
	Verbandsgemeinde	6 695	3 027	1 275	491	467	1 435	-
	Ortsgemeinden	13 656	1 405	1 946	458	9 350	475	22
131 202 04	Burgbrohl	3 332	355	245	174	2 478	77	3
132 000 00	LK Altenkirchen (Ww.)	168 544	42 447	22 213	8 578	76 003	7 671	11 631
132 050 00	Herdorf, St.	6 117	2 532	1 024	441	1 756	360	4
132 000 01	VG Altenkirchen (Ww.)	31 190	8 809	4 202	840	15 690	1 611	37
	Verbandsgemeinde	13 646	8 112	2 665	461	1 414	994	-
	Ortsgemeinden	17 544	697	1 537	379	14 276	618	37
132 501 01	Altenkirchen (Ww.), St.	7 278	114	609	277	6 069	194	14
132 000 02	VG Betzdorf	20 432	4 284	3 314	1 525	10 175	1 123	11
	Verbandsgemeinde	7 011	3 179	1 398	576	893	964	-
	Ortsgemeinden	13 422	1 105	1 916	949	9 282	158	11
132 006 02	Betzdorf, St.	9 231	430	1 248	772	6 625	149	6
132 000 03	VG Daaden	13 388	3 416	2 502	251	6 610	601	8
	Verbandsgemeinde	3 601	1 882	1 136	97	237	249	0
	Ortsgemeinden	9 787	1 533	1 367	153	6 373	352	8
132 018 03	Daaden	3 658	253	495	99	2 645	163	3
132 000 04	VG Flammersfeld	17 063	3 485	1 884	759	7 589	414	2 932
	Verbandsgemeinde	7 181	2 947	1 107	575	778	392	1 382
	Ortsgemeinden	9 882	538	777	184	6 811	22	1 550
132 000 05	VG Gebhardshain	13 164	3 052	1 681	452	5 620	475	1 882
	Verbandsgemeinde	4 437	2 142	870	142	444	370	468
	Ortsgemeinden	8 727	910	811	311	5 177	105	1 414
132 000 06	VG Hamm (Sieg)	17 606	4 619	1 638	1 153	6 940	725	2 531
	Verbandsgemeinde	8 438	4 260	834	660	709	687	1 287
	Ortsgemeinden	9 168	359	803	493	6 231	38	1 243
132 044 06	Hamm (Sieg)	2 708	99	407	211	1 696	12	284
132 000 07	VG Kirchen (Sieg)	25 835	7 567	3 530	1 615	11 663	1 449	10
	Verbandsgemeinde	8 761	4 943	1 596	506	1 009	706	-
	Ortsgemeinden	17 074	2 624	1 934	1 109	10 654	743	10
132 063 07	Kirchen (Sieg), St.	6 483	826	714	563	4 049	328	4

**36 Ausgaben und Einnahmen der verbandsfreien Gemeinden sowie der Verbandsgemeinden
und ihrer Ortsgemeinden 2007 nach Arten und Verwaltungsbezirken**

Gem.- Schl.- Nr.	Gebietskörperschaft	Ausgaben des Vermögenshaushalts					
		zusammen	Sachinvestitionen		Investitionszuweisungen, Darlehen, Tilgungen		sonstige Ausgaben des Vermögens- haushalts
			zusammen	darunter Baumaß- nahmen	an öffentlichen Bereich	an andere Bereiche	
1 000 EUR							
131 000 00	LK Ahrweiler	44 205	35 034	28 833	482	6 013	2 676
131 007 00	Bad Neuenahr-Ahrweiler, St.	13 044	12 077	11 040	13	947	6
131 070 00	Remagen, St.	2 930	2 049	1 725	61	816	4
131 077 00	Sinzig, St.	5 688	4 496	4 398	136	995	61
131 090 00	Grafschaft	2 997	2 270	1 845	111	605	11
131 000 01	VG Adenau	7 848	5 625	5 385	101	512	1 611
	Verbandsgemeinde	1 095	665	568	0	81	348
	Ortsgemeinden	6 754	4 960	4 817	100	431	1 263
131 000 02	VG Altenahr	3 528	2 352	2 186	17	676	484
	Verbandsgemeinde	512	177	76	-	294	41
	Ortsgemeinden	3 016	2 174	2 110	17	382	442
131 000 03	VG Bad Breisig	3 274	2 334	1 954	12	435	493
	Verbandsgemeinde	1 898	1 501	1 304	-	155	243
	Ortsgemeinden	1 376	833	650	12	280	250
131 006 03	Bad Breisig, St.	888	527	464	12	221	127
131 000 04	VG Brohltal	4 897	3 832	299	32	1 027	7
	Verbandsgemeinde	1 342	743	299	16	578	5
	Ortsgemeinden	3 555	3 088	-	15	449	2
131 202 04	Burgbrohl	577	276	-	7	294	-
132 000 00	LK Altenkirchen (Ww.)	37 923	25 109	16 935	1 398	7 510	3 905
132 050 00	Herdorf, St.	1 196	873	466	-	241	81
132 000 01	VG Altenkirchen (Ww.)	5 838	4 379	0	13	1 330	115
	Verbandsgemeinde	1 696	1 206	-	13	362	115
	Ortsgemeinden	4 141	3 173	0	-	968	-
132 501 01	Altenkirchen (Ww.), St.	2 344	1 715	-	-	630	-
132 000 02	VG Betzdorf	4 726	3 432	2 874	804	490	-
	Verbandsgemeinde	2 716	2 519	2 314	128	68	-
	Ortsgemeinden	2 011	912	560	676	422	-
132 006 02	Betzdorf, St.	1 385	724	512	325	336	-
132 000 03	VG Daaden	1 838	1 238	567	-	558	42
	Verbandsgemeinde	664	457	55	-	206	0
	Ortsgemeinden	1 175	781	511	-	352	42
132 018 03	Daaden	426	208	42	-	218	-
132 000 04	VG Flammersfeld	3 451	2 052	1 621	96	401	902
	Verbandsgemeinde	445	91	32	89	226	39
	Ortsgemeinden	3 006	1 961	1 588	7	176	862
132 000 05	VG Gebhardshain	5 180	3 562	3 214	4	1 182	432
	Verbandsgemeinde	2 231	2 101	1 958	-	125	4
	Ortsgemeinden	2 949	1 461	1 256	4	1 057	428
132 000 06	VG Hamm (Sieg)	3 116	2 021	1 890	439	529	127
	Verbandsgemeinde	1 327	544	479	439	300	45
	Ortsgemeinden	1 789	1 478	1 411	-	230	82
132 044 06	Hamm (Sieg)	890	756	717	-	134	-
132 000 07	VG Kirchen (Sieg)	4 178	3 259	2 867	42	785	92
	Verbandsgemeinde	1 020	748	647	1	271	-
	Ortsgemeinden	3 159	2 511	2 221	41	515	92
132 063 07	Kirchen (Sieg), St.	1 418	1 164	1 081	0	189	65

**36 Ausgaben und Einnahmen der verbandsfreien Gemeinden sowie der Verbandsgemeinden
und ihrer Ortsgemeinden 2007 nach Arten und Verwaltungsbezirken**

Gem.- Schl.- Nr.	Gebietskörperschaft	Einnahmen des Verwaltungshaushalts								aufgaben- bezogene Leistungs- beteili- gungen	sonstige Ein- nahmen des Ver- waltungs- haushalts
		zusammen	Steuern und steuer- ähnliche Ein- nahmen	Gebühren, zweck- gebundene Abgaben	Ein- nahmen aus wirtschaft- licher Tätigkeit	laufende Übertragungen					
						zu- sammen	darunter von				
							Bund und Land	Gemein- den / GV und Zweck- verbänden			
1 000 EUR											
131 000 00	LK Ahrweiler	160 222	74 494	7 850	11 055	60 115	23 136	30 098	-	6 708	
131 007 00	Bad Neuenahr-Ahrweiler, St.	38 565	18 439	3 148	2 518	10 889	5 399	3 538	-	3 569	
131 070 00	Remagen, St.	18 351	10 146	633	1 133	5 922	1 866	2 364	-	517	
131 077 00	Sinzig, St.	18 022	8 630	778	857	7 432	2 848	3 146	-	325	
131 090 00	Grafschaft	10 535	6 929	354	396	2 721	1 348	1 020	-	134	
131 000 01	VG Adenau	20 990	6 643	1 223	3 107	8 897	3 314	4 977	-	1 120	
	Verbandsgemeinde	6 751	20	218	39	6 019	1 079	4 711	-	454	
	Ortsgemeinden	14 239	6 623	1 004	3 068	2 878	2 236	266	-	665	
131 000 02	VG Altenahr	13 622	5 376	484	742	6 484	2 678	3 560	-	536	
	Verbandsgemeinde	4 533	10	90	18	4 334	1 015	3 154	-	80	
	Ortsgemeinden	9 089	5 366	394	723	2 150	1 663	406	-	456	
131 000 03	VG Bad Breisig	16 795	6 717	684	704	8 324	2 183	5 842	-	366	
	Verbandsgemeinde	6 522	55	142	7	6 192	971	5 042	-	125	
	Ortsgemeinden	10 274	6 662	542	697	2 131	1 212	800	-	241	
131 006 03	Bad Breisig, St.	6 837	4 439	444	479	1 298	751	459	-	177	
131 000 04	VG Brohltal	23 343	11 614	545	1 597	9 445	3 500	5 650	-	142	
	Verbandsgemeinde	7 091	8	260	199	6 573	1 103	5 298	-	52	
	Ortsgemeinden	16 251	11 606	286	1 399	2 872	2 397	352	-	89	
131 202 04	Burgbrohl	4 084	3 493	19	163	396	220	157	-	13	
132 000 00	LK Altenkirchen (Ww.)	171 436	75 070	4 763	7 184	77 650	25 907	47 548	-	6 768	
132 050 00	Herdorf, St.	6 410	4 017	207	280	1 781	1 164	283	-	124	
132 000 01	VG Altenkirchen (Ww.)	34 224	13 181	1 207	1 437	17 148	5 158	11 524	-	1 252	
	Verbandsgemeinde	14 915	67	679	189	13 103	1 362	11 446	-	877	
	Ortsgemeinden	19 309	13 114	527	1 248	4 045	3 796	78	-	375	
132 501 01	Altenkirchen (Ww.), St.	6 842	5 316	300	458	654	588	41	-	114	
132 000 02	VG Betzdorf	20 871	10 061	588	1 138	8 786	2 318	6 231	-	298	
	Verbandsgemeinde	7 453	52	224	195	6 914	1 028	5 737	-	68	
	Ortsgemeinden	13 418	10 008	364	943	1 873	1 291	493	-	231	
132 006 02	Betzdorf, St.	8 765	6 855	232	619	934	755	150	-	125	
132 000 03	VG Daaden	15 577	8 707	508	777	5 504	1 334	3 879	-	82	
	Verbandsgemeinde	4 115	2	156	115	3 799	560	3 083	-	43	
	Ortsgemeinden	11 462	8 705	352	662	1 704	774	796	-	40	
132 018 03	Daaden	4 064	3 252	144	206	448	275	129	-	15	
132 000 04	VG Flammersfeld	14 516	6 123	249	556	7 150	2 592	4 206	-	439	
	Verbandsgemeinde	5 789	24	216	17	5 353	874	4 161	-	179	
	Ortsgemeinden	8 728	6 099	33	539	1 797	1 718	45	-	260	
132 000 05	VG Gebhardshain	13 059	5 917	272	419	6 062	2 151	3 376	-	388	
	Verbandsgemeinde	4 421	17	87	16	4 193	782	2 937	-	108	
	Ortsgemeinden	8 638	5 901	185	403	1 869	1 369	439	-	280	
132 000 06	VG Hamm (Sieg)	15 733	5 182	441	492	9 197	3 598	5 031	-	421	
	Verbandsgemeinde	7 244	26	287	24	6 613	1 036	5 015	-	294	
	Ortsgemeinden	8 490	5 156	154	468	2 585	2 562	16	-	127	
132 044 06	Hamm (Sieg)	2 716	2 043	51	179	427	420	2	-	16	
132 000 07	VG Kirchen (Sieg)	28 708	13 849	998	1 188	11 493	4 329	6 657	-	1 180	
	Verbandsgemeinde	9 337	61	556	57	8 004	1 822	5 823	-	658	
	Ortsgemeinden	19 371	13 787	441	1 131	3 489	2 506	835	-	522	
132 063 07	Kirchen (Sieg), St.	7 512	4 827	121	429	1 680	1 408	197	-	455	

**36 Ausgaben und Einnahmen der verbandsfreien Gemeinden sowie der Verbandsgemeinden
und ihrer Ortsgemeinden 2007 nach Arten und Verwaltungsbezirken**

Gem.- Schl.- Nr.	Gebietskörperschaft	Einnahmen des Vermögenshaushalts							sonstige Einnahmen des Vermögens- haushalts
		zusammen	Darlehens- rückflüsse	Beiträge und ähnliche Entgelte	Zuweisungen und Zuschüsse für Investitionen		Schulden- aufnahmen		
					zusammen	darunter von Bund und Land	zusammen	darunter Kredit- markt- mittel ²⁾	
1 000 EUR									
131 000 00	LK Ahrweiler	41 188	24	6 298	7 750	6 039	6 590	6 590	20 526
131 007 00	Bad Neuenahr-Ahrweiler, St.	10 314	9	1 143	1 152	1 128	2 100	2 100	5 911
131 070 00	Remagen, St.	3 066	15	182	954	727	300	300	1 614
131 077 00	Sinzig, St.	5 936	-	602	1 775	1 404	1 390	1 390	2 170
131 090 00	Grafenschaft	4 224	-	1 077	607	509	-	-	2 540
131 000 01	VG Adenau	8 326	-	1 278	1 157	535	275	275	5 615
	Verbandsgemeinde	937	-	-	251	199	175	175	511
	Ortsgemeinden	7 389	-	1 278	906	336	100	100	5 105
131 000 02	VG Altenahr	3 462	-	970	609	469	305	305	1 578
	Verbandsgemeinde	690	-	-	93	81	41	41	556
	Ortsgemeinden	2 772	-	970	515	389	265	265	1 021
131 000 03	VG Bad Breisig	2 754	0	38	377	282	1 633	1 633	705
	Verbandsgemeinde	1 701	0	-	268	233	1 151	1 151	282
	Ortsgemeinden	1 053	-	38	108	49	482	482	424
131 006 03	Bad Breisig, St.	772	-	10	50	17	482	482	229
131 000 04	VG Brohlthal	3 106	-	1 008	1 119	984	587	587	391
	Verbandsgemeinde	939	-	-	660	594	279	279	0
	Ortsgemeinden	2 166	-	1 008	459	390	307	307	391
131 202 04	Burgbrohl	149	-	38	90	90	-	-	21
132 000 00	LK Altenkirchen (Ww.)	24 483	42	3 378	10 652	8 592	3 655	3 527	6 756
132 050 00	Herdorf, St.	633	-	316	90	70	-	-	227
132 000 01	VG Altenkirchen (Ww.)	3 365	16	716	2 161	1 928	310	310	162
	Verbandsgemeinde	480	-	-	385	196	-	-	95
	Ortsgemeinden	2 885	16	716	1 776	1 732	310	310	68
132 501 01	Altenkirchen (Ww.), St.	1 885	7	50	1 494	1 469	310	310	24
132 000 02	VG Betzdorf	2 607	3	358	2 089	1 283	-	-	158
	Verbandsgemeinde	1 781	0	-	1 767	971	-	-	14
	Ortsgemeinden	826	2	358	321	313	-	-	144
132 006 02	Betzdorf, St.	780	2	359	293	293	-	-	126
132 000 03	VG Daaden	984	5	372	102	89	133	5	372
	Verbandsgemeinde	194	-	-	66	62	128	-	-
	Ortsgemeinden	790	5	372	36	27	5	5	372
132 018 03	Daaden	165	5	100	-	-	-	-	60
132 000 04	VG Flammersfeld	2 498	0	67	1 049	596	-	-	1 383
	Verbandsgemeinde	546	0	-	206	182	-	-	339
	Ortsgemeinden	1 952	-	67	843	414	-	-	1 043
132 000 05	VG Gebhardshain	4 824	-	193	876	722	1 892	1 892	1 863
	Verbandsgemeinde	2 199	-	-	746	620	964	964	489
	Ortsgemeinden	2 625	-	193	130	102	928	928	1 373
132 000 06	VG Hamm (Sieg)	1 789	-	311	741	711	5	5	733
	Verbandsgemeinde	478	-	-	165	141	5	5	309
	Ortsgemeinden	1 311	-	311	576	569	-	-	424
132 044 06	Hamm (Sieg)	605	-	6	455	455	-	-	144
132 000 07	VG Kirchen (Sieg)	2 509	18	462	1 621	1 369	-	-	408
	Verbandsgemeinde	535	16	-	519	428	-	-	-
	Ortsgemeinden	1 974	2	462	1 102	941	-	-	408
132 063 07	Kirchen (Sieg), St.	940	2	124	723	707	-	-	91

**36 Ausgaben und Einnahmen der verbandsfreien Gemeinden sowie der Verbandsgemeinden
und ihrer Ortsgemeinden 2007 nach Arten und Verwaltungsbezirken**

Gem.- Schl.- Nr.	Gebietskörperschaft	Brutto- aus- gaben ¹⁾	Bereinigte Bruttoausgaben		Nettoausgaben		Brutto- ein- nahmen ¹⁾	Bereinigte Bruttoeinnahmen		Nettoeinnahmen	
		1 000 EUR	EUR je Einw.		1 000 EUR	EUR je Einw.		1 000 EUR	EUR je Einw.		1 000 EUR EUR je Einw.
131 000 00	LK Ahrweiler	190 934	168 535	1 303,26	121 158	936,90	188 378	165 979	1 283,49	118 603	917,14
131 007 00	Bad Neuenahr-Ahrweiler, St.	51 636	42 565	1 543,26	32 472	1 177,34	48 879	39 807	1 443,29	29 715	1 077,38
131 070 00	Remagen, St.	21 214	18 167	1 124,23	12 977	803,04	21 417	18 371	1 136,81	13 181	815,63
131 077 00	Sinzig, St.	23 720	21 061	1 195,89	13 291	754,72	23 958	21 299	1 209,40	13 529	768,23
131 090 00	Grafenschaft	13 536	11 905	1 074,29	8 955	808,06	14 760	13 129	1 184,71	10 179	918,48
131 000 01	VG Adenau	25 851	22 197	1 600,68	16 763	1 208,82	25 734	22 080	1 592,25	16 646	1 200,39
	Verbandsgemeinde	4 185	3 496	252,14	1 002	72,27	4 106	3 418	246,48	924	66,61
	Ortsgemeinden	21 666	18 700	1 348,54	15 761	1 136,55	21 628	18 662	1 345,78	15 722	1 133,78
131 000 02	VG Altenahr	15 516	13 952	1 220,66	9 536	834,32	14 730	13 166	1 151,87	8 750	765,53
	Verbandsgemeinde	2 704	2 287	200,11	375	32,82	2 869	2 452	214,53	540	47,25
	Ortsgemeinden	12 812	11 665	1 020,55	9 161	801,50	11 861	10 714	937,33	8 210	718,28
131 000 03	VG Bad Breisig	18 394	17 620	1 341,78	12 188	928,08	16 633	15 859	1 207,67	10 426	793,97
	Verbandsgemeinde	5 496	5 215	397,10	1 850	140,89	5 306	5 025	382,62	1 660	126,40
	Ortsgemeinden	12 897	12 405	944,67	10 337	787,19	11 326	10 834	825,05	8 766	667,56
131 006 03	Bad Breisig, St.	9 008	8 680	975,33	7 454	837,52	7 610	7 283	818,27	6 056	680,46
131 000 04	VG Brohltal	21 067	21 067	1 141,56	14 976	811,50	22 268	22 268	1 206,61	16 177	876,56
	Verbandsgemeinde	3 857	3 857	208,99	981	53,16	3 851	3 851	208,65	975	52,83
	Ortsgemeinden	17 211	17 211	932,57	13 995	758,34	18 417	18 417	997,97	15 202	823,73
131 202 04	Burgbrohl	3 908	3 908	1 190,82	3 440	1 048,00	4 233	4 233	1 289,81	3 764	1 146,99
132 000 00	LK Altenkirchen (Ww.)	174 267	166 624	1 231,44	114 493	846,17	163 719	156 076	1 153,49	103 945	768,21
132 050 00	Herdorf, St.	7 313	7 313	1 020,96	5 779	806,84	7 043	7 043	983,22	5 509	769,10
132 000 01	VG Altenkirchen (Ww.)	29 803	29 803	1 270,47	18 288	779,62	30 364	30 364	1 294,40	18 850	803,55
	Verbandsgemeinde	8 118	8 118	346,05	2 227	94,93	8 170	8 170	348,29	2 279	97,17
	Ortsgemeinden	21 685	21 685	924,42	16 062	684,70	22 194	22 194	946,10	16 570	706,38
132 501 01	Altenkirchen (Ww.), St.	9 622	9 622	1 562,75	7 523	1 221,94	8 728	8 728	1 417,53	6 629	1 076,72
132 000 02	VG Betzdorf	20 633	20 633	1 285,88	14 762	919,98	18 954	18 954	1 181,20	13 082	815,30
	Verbandsgemeinde	5 201	5 201	324,13	1 471	91,68	4 709	4 709	293,47	979	61,02
	Ortsgemeinden	15 432	15 432	961,75	13 291	828,30	14 244	14 244	887,73	12 103	754,28
132 006 02	Betzdorf, St.	10 615	10 615	1 026,43	9 417	910,54	9 545	9 545	922,90	8 346	807,01
132 000 03	VG Daaden	12 645	12 645	1 059,66	9 781	819,62	13 980	13 980	1 171,51	11 115	931,47
	Verbandsgemeinde	1 683	1 683	141,07	417	34,92	1 727	1 727	144,75	461	38,60
	Ortsgemeinden	10 962	10 962	918,59	9 364	784,70	12 252	12 252	1 026,76	10 655	892,87
132 018 03	Daaden	4 084	4 084	915,08	3 680	824,61	4 229	4 229	947,59	3 825	857,12
132 000 04	VG Flammersfeld	17 209	15 944	1 336,72	11 340	950,71	13 709	12 445	1 043,36	7 841	657,35
	Verbandsgemeinde	4 321	4 035	338,24	2 000	167,67	3 030	2 743	230,00	709	59,43
	Ortsgemeinden	12 888	11 910	998,48	9 340	783,05	10 680	9 702	813,35	7 132	597,92
132 000 05	VG Gebhardshain	15 737	14 128	1 269,80	10 450	939,28	15 277	13 668	1 228,45	9 990	897,93
	Verbandsgemeinde	4 061	3 551	319,15	1 791	160,94	4 014	3 504	314,93	1 744	156,72
	Ortsgemeinden	11 676	10 577	950,65	8 660	778,35	11 263	10 164	913,52	8 247	741,22
132 000 06	VG Hamm (Sieg)	17 370	16 479	1 248,47	10 255	776,97	14 171	13 279	1 006,07	7 056	534,58
	Verbandsgemeinde	6 413	5 917	448,31	2 840	215,20	4 370	3 875	293,56	798	60,45
	Ortsgemeinden	10 958	10 561	800,16	7 415	561,77	9 801	9 404	712,51	6 258	474,13
132 044 06	Hamm (Sieg)	3 598	3 487	1 017,04	2 611	761,51	3 321	3 210	936,12	2 334	680,59
132 000 07	VG Kirchen (Sieg)	25 986	25 986	1 046,21	17 155	690,66	27 189	27 189	1 094,67	18 358	739,12
	Verbandsgemeinde	5 753	5 753	231,62	1 358	54,66	5 845	5 845	235,32	1 450	58,36
	Ortsgemeinden	20 233	20 233	814,60	15 797	636,01	21 345	21 345	859,35	16 909	680,76
132 063 07	Kirchen (Sieg), St.	7 901	7 901	878,61	5 563	618,58	8 452	8 452	939,81	6 113	679,78

**36 Ausgaben und Einnahmen der verbandsfreien Gemeinden sowie der Verbandsgemeinden
und ihrer Ortsgemeinden 2007 nach Arten und Verwaltungsbezirken**

Gem.- Schl.- Nr.	Gebietskörperschaft	Ausgaben des Verwaltungshaushalts						
		zusammen	Personal- ausgaben	sächliche Verwaltungs- ausgaben	Zins- ausgaben	laufende Übertragungen		sonstige Ausgaben des Verwaltungs- haushalts
						an öffentlichen Bereich	an andere Bereiche	

noch: LK Altenkirchen (Ww.)

132 072 07	Mudersbach	4 320	823	536	267	2 527	164	3
132 076 07	Niederfischbach	3 233	628	342	236	1 915	110	1
132 000 08	VG Wissen	23 749	4 683	2 438	1 541	9 958	913	4 216
	Verbandsgemeinde	7 995	3 785	1 287	447	594	784	1 098
	Ortsgemeinden	15 754	898	1 150	1 095	9 364	130	3 118
132 117 08	Wissen, St.	9 780	469	626	893	5 835	52	1 905
133 000 00	LK Bad Kreuznach	282 272	60 809	46 245	8 793	75 944	24 902	65 579
133 006 00	Bad Kreuznach, gr. kr. St.	91 369	20 074	24 735	4 541	14 663	15 215	12 141
133 052 00	Kirn, St.	11 535	3 796	1 857	581	3 151	1 645	504
133 000 01	VG Bad Kreuznach	11 146	3 238	1 285	191	4 311	479	1 641
	Verbandsgemeinde	3 130	1 373	593	95	621	197	250
	Ortsgemeinden	8 016	1 865	692	96	3 690	283	1 390
133 000 02	VG Bad Münster am Stein-Ebg.	51 773	3 888	2 530	1 600	6 778	1 479	35 498
	Verbandsgemeinde	5 651	2 181	937	1 228	507	275	523
	Ortsgemeinden	46 122	1 707	1 593	371	6 272	1 204	34 975
133 007 02	Bad Münster am Stein-Ebg., St.	37 362	649	941	311	2 786	658	32 018
133 000 03	VG Kirn-Land	13 263	3 976	1 914	288	5 391	386	1 308
	Verbandsgemeinde	4 415	2 246	732	120	625	240	451
	Ortsgemeinden	8 848	1 730	1 182	167	4 766	146	857
133 000 04	VG Langenlonsheim	18 291	4 227	2 501	528	8 139	681	2 216
	Verbandsgemeinde	5 809	2 163	1 232	473	444	413	1 085
	Ortsgemeinden	12 482	2 064	1 269	55	7 695	268	1 131
133 054 04	Langenlonsheim	4 521	496	417	-	3 462	119	27
133 000 05	VG Meisenheim	15 328	3 165	1 792	343	6 328	842	2 857
	Verbandsgemeinde	6 819	2 520	1 112	206	290	632	2 059
	Ortsgemeinden	8 509	646	680	137	6 038	210	798
133 000 06	VG Rüdesheim	28 903	8 152	4 682	164	10 861	926	4 119
	Verbandsgemeinde	7 599	3 054	1 653	157	966	580	1 187
	Ortsgemeinden	21 304	5 098	3 029	6	9 894	346	2 931
133 000 07	VG Bad Sobernheim	27 240	6 385	3 181	346	11 061	2 766	3 501
	Verbandsgemeinde	8 422	3 493	1 242	250	871	1 835	731
	Ortsgemeinden	18 819	2 892	1 940	96	10 190	931	2 770
133 501 07	Bad Sobernheim, St.	8 595	815	982	32	4 565	700	1 500
133 000 08	VG Stromberg	13 425	3 908	1 768	212	5 261	483	1 793
	Verbandsgemeinde	3 739	1 779	725	110	459	311	356
	Ortsgemeinden	9 685	2 128	1 043	102	4 802	172	1 438
133 103 08	Stromberg, St.	3 927	1 020	470	53	1 961	52	370
134 000 00	LK Birkenfeld	130 295	33 193	16 924	4 440	42 009	14 425	19 305
134 045 00	Idar-Oberstein, gr. kr. St.	54 575	13 279	5 192	2 749	12 061	11 133	10 160
134 000 01	VG Baumholder	11 579	3 038	2 594	150	5 287	500	9
	Verbandsgemeinde	4 521	2 379	960	61	803	318	-
	Ortsgemeinden	7 058	659	1 634	89	4 484	182	9
134 005 01	Baumholder, St.	3 534	392	988	17	2 048	82	7

**36 Ausgaben und Einnahmen der verbandsfreien Gemeinden sowie der Verbandsgemeinden
und ihrer Ortsgemeinden 2007 nach Arten und Verwaltungsbezirken**

Gem.- Schl.- Nr.	Gebietskörperschaft	Ausgaben des Vermögenshaushalts					
		zusammen	Sachinvestitionen		Investitionszuweisungen, Darlehen, Tilgungen		sonstige Ausgaben des Vermögens- haushalts
			zusammen	darunter Baumaß- nahmen	an öffentlichen Bereich	an andere Bereiche	
1 000 EUR							

noch: LK Altenkirchen (Ww.)

132 072 07	Mudersbach	436	251	185	0	157	27
132 076 07	Niederfischbach	550	414	375	9	128	-
132 000 08	VG Wissen	8 400	4 293	3 436	-	1 993	2 114
	Verbandsgemeinde	662	513	243	-	149	-
	Ortsgemeinden	7 738	3 780	3 193	-	1 844	2 114
132 117 08	Wissen, St.	6 658	2 913	2 374	-	1 731	2 014
133 000 00	LK Bad Kreuznach	47 170	23 254	19 239	984	11 017	11 914
133 006 00	Bad Kreuznach, gr. kr. St.	12 061	5 231	3 906	123	6 523	184
133 052 00	Kirn, St.	2 209	1 800	1 691	0	409	0
133 000 01	VG Bad Kreuznach	2 922	1 208	847	-	73	1 640
	Verbandsgemeinde	353	294	142	-	43	16
	Ortsgemeinden	2 569	914	705	-	31	1 625
133 000 02	VG Bad Münster am Stein-Ebg.	5 598	2 087	1 922	16	2 275	1 220
	Verbandsgemeinde	1 478	470	363	-	997	11
	Ortsgemeinden	4 120	1 617	1 559	16	1 277	1 209
133 007 02	Bad Münster am Stein-Ebg., St.	2 130	655	648	3	1 117	354
133 000 03	VG Kirn-Land	2 045	1 155	985	64	211	615
	Verbandsgemeinde	520	395	312	22	87	16
	Ortsgemeinden	1 525	760	674	43	123	599
133 000 04	VG Langenlonsheim	3 901	1 840	1 310	-	416	1 645
	Verbandsgemeinde	1 094	503	421	-	281	311
	Ortsgemeinden	2 807	1 338	889	-	135	1 334
133 054 04	Langenlonsheim	975	311	151	-	-	664
133 000 05	VG Meisenheim	5 091	2 880	2 726	-	448	1 764
	Verbandsgemeinde	1 420	1 178	1 161	-	125	117
	Ortsgemeinden	3 672	1 702	1 565	-	322	1 647
133 000 06	VG Rüdesheim	7 017	3 986	3 245	10	153	2 868
	Verbandsgemeinde	1 647	397	254	10	71	1 170
	Ortsgemeinden	5 369	3 589	2 991	-	82	1 698
133 000 07	VG Bad Sobernheim	3 072	1 882	1 653	3	383	804
	Verbandsgemeinde	1 180	841	756	0	172	167
	Ortsgemeinden	1 892	1 041	897	3	211	638
133 501 07	Bad Sobernheim, St.	435	268	209	-	107	60
133 000 08	VG Stromberg	3 253	1 185	955	768	126	1 173
	Verbandsgemeinde	1 097	263	110	761	61	11
	Ortsgemeinden	2 155	922	844	7	65	1 162
133 103 08	Stromberg, St.	550	483	433	7	41	19
134 000 00	LK Birkenfeld	24 330	15 475	12 914	106	4 368	4 382
134 045 00	Idar-Oberstein, gr. kr. St.	7 099	4 440	3 811	5	2 115	539
134 000 01	VG Baumholder	3 865	3 242	2 764	-	623	-
	Verbandsgemeinde	2 728	2 708	2 368	-	20	-
	Ortsgemeinden	1 137	534	396	-	603	-
134 005 01	Baumholder, St.	133	5	- 4	-	127	-

**36 Ausgaben und Einnahmen der verbandsfreien Gemeinden sowie der Verbandsgemeinden
und ihrer Ortsgemeinden 2007 nach Arten und Verwaltungsbezirken**

Gem.- Schl.- Nr.	Gebietskörperschaft	Einnahmen des Verwaltungshaushalts								
		zusammen	Steuern und steuer- ähnliche Ein- nahmen	Gebühren, zweck- gebundene Abgaben	Ein- nahmen aus wirtschaft- licher Tätigkeit	laufende Übertragungen		aufgaben- bezogene Leistungs- beteili- gungen	sonstige Ein- nahmen des Ver- waltungs- haushalts	
						zu- sammen	darunter von			
							Bund und Land			Gemein- den / GV und Zweck- verbänden
1 000 EUR										

noch: LK Altenkirchen (Ww.)

132 072 07	Mudersbach	4 414	3 310	156	253	667	266	367	-	28
132 076 07	Niederfischbach	3 733	2 845	115	277	481	190	269	-	15
132 000 08	VG Wissen	22 337	8 034	294	897	10 529	3 263	6 361	-	2 584
	Verbandsgemeinde	8 053	45	156	48	7 422	1 087	5 874	-	382
	Ortsgemeinden	14 284	7 989	138	849	3 107	2 176	487	-	2 201
132 117 08	Wissen, St.	9 634	5 622	91	610	1 261	515	305	-	2 051
133 000 00	LK Bad Kreuznach	237 695	96 174	11 872	19 648	95 331	34 579	48 443	-	14 669
133 006 00	Bad Kreuznach, gr. kr. St.	85 861	35 935	6 746	13 477	24 078	8 814	9 592	-	5 623
133 052 00	Kirn, St.	12 436	7 777	468	834	3 121	1 228	999	-	235
133 000 01	VG Bad Kreuznach	10 242	3 983	352	462	5 262	1 919	3 050	-	184
	Verbandsgemeinde	3 067	1	63	8	2 911	632	2 056	-	84
	Ortsgemeinden	7 176	3 982	289	454	2 351	1 287	994	-	100
133 000 02	VG Bad Münster am Stein-Ebg.	16 521	4 964	821	729	7 869	3 002	3 394	-	2 139
	Verbandsgemeinde	5 609	11	129	64	4 316	880	3 033	-	1 089
	Ortsgemeinden	10 913	4 952	692	665	3 553	2 123	361	-	1 050
133 007 02	Bad Münster am Stein-Ebg., St.	4 591	1 751	537	294	1 343	708	40	-	666
133 000 03	VG Kirn-Land	12 991	3 789	369	1 081	7 463	2 981	3 723	-	289
	Verbandsgemeinde	4 445	6	76	167	3 994	777	2 639	-	203
	Ortsgemeinden	8 546	3 783	293	915	3 470	2 204	1 084	-	86
133 000 04	VG Langenlonsheim	18 295	7 681	743	354	7 896	2 563	4 912	-	1 621
	Verbandsgemeinde	5 852	4	270	29	4 905	768	3 969	-	645
	Ortsgemeinden	12 442	7 677	473	325	2 991	1 795	942	-	975
133 054 04	Langenlonsheim	4 513	2 833	99	143	659	357	216	-	778
133 000 05	VG Meisenheim	13 213	3 849	378	386	6 902	2 341	4 129	-	1 697
	Verbandsgemeinde	5 334	3	202	63	4 948	717	3 901	-	118
	Ortsgemeinden	7 879	3 846	176	323	1 954	1 624	228	-	1 580
133 000 06	VG Rüdesheim	29 036	11 934	912	888	14 213	6 404	7 014	-	1 089
	Verbandsgemeinde	7 703	9	170	20	7 176	1 868	4 747	-	328
	Ortsgemeinden	21 334	11 925	742	868	7 037	4 536	2 267	-	761
133 000 07	VG Bad Sobernheim	25 684	10 044	693	919	12 577	3 292	8 141	-	1 452
	Verbandsgemeinde	8 453	44	122	51	8 006	1 142	6 238	-	229
	Ortsgemeinden	17 231	10 000	571	867	4 571	2 150	1 903	-	1 222
133 501 07	Bad Sobernheim, St.	7 461	4 892	329	426	1 401	529	617	-	413
133 000 08	VG Stromberg	13 415	6 218	390	517	5 949	2 036	3 489	-	341
	Verbandsgemeinde	3 733	52	91	19	3 470	617	2 562	-	102
	Ortsgemeinden	9 683	6 166	300	499	2 479	1 419	928	-	239
133 103 08	Stromberg, St.	3 940	2 536	126	170	1 050	481	516	-	58
134 000 00	LK Birkenfeld	115 756	51 128	5 270	8 489	46 380	21 060	20 752	-	4 489
134 045 00	Idar-Oberstein, gr. kr. St.	43 253	25 215	2 406	2 124	11 193	5 189	4 582	-	2 315
134 000 01	VG Baumholder	12 540	4 469	195	1 088	6 618	3 544	2 282	-	170
	Verbandsgemeinde	4 439	17	112	85	4 115	1 365	2 118	-	110
	Ortsgemeinden	8 101	4 452	83	1 003	2 503	2 179	164	-	60
134 005 01	Baumholder, St.	3 707	2 298	37	358	972	724	161	-	42

**36 Ausgaben und Einnahmen der verbandsfreien Gemeinden sowie der Verbandsgemeinden
und ihrer Ortsgemeinden 2007 nach Arten und Verwaltungsbezirken**

Gem.- Schl.- Nr.	Gebietskörperschaft	Einnahmen des Vermögenshaushalts							
		zusammen	Darlehens- rückflüsse	Beiträge und ähnliche Entgelte	Zuweisungen und Zuschüsse für Investitionen		Schulden- aufnahmen		sonstige Einnahmen des Vermögens- haushalts
					zusammen	darunter von Bund und Land	zusammen	darunter Kredit- markt- mittel ²⁾	
1 000 EUR									

noch: LK Altenkirchen (Ww.)

132 072 07	Mudersbach	125	-	73	11	8	-	-	41
132 076 07	Niederfischbach	410	-	107	156	113	-	-	148
132 000 08	VG Wissen	5 273	-	584	1 923	1 823	1 316	1 316	1 451
	Verbandsgemeinde	994	-	-	177	104	-	-	817
	Ortsgemeinden	4 279	-	584	1 746	1 719	1 316	1 316	634
132 117 08	Wissen, St.	3 404	-	23	1 663	1 649	1 300	1 300	418
133 000 00	LK Bad Kreuznach	46 676	1 121	3 156	11 586	9 463	9 145	9 119	21 669
133 006 00	Bad Kreuznach, gr. kr. St.	12 787	896	69	4 960	4 622	2 694	2 694	4 169
133 052 00	Kirn, St.	2 135	9	142	980	958	570	570	433
133 000 01	VG Bad Kreuznach	1 938	4	352	116	82	-	-	1 467
	Verbandsgemeinde	278	-	-	28	28	-	-	250
	Ortsgemeinden	1 660	4	352	88	55	-	-	1 216
133 000 02	VG Bad Münster am Stein-Ebg.	5 006	3	653	608	399	2 335	2 335	1 406
	Verbandsgemeinde	1 635	-	-	178	69	903	903	554
	Ortsgemeinden	3 371	3	653	430	331	1 433	1 433	852
133 007 02	Bad Münster am Stein-Ebg., St.	2 135	-	363	187	147	1 047	1 047	538
133 000 03	VG Kirn-Land	2 220	-	215	534	264	371	371	1 100
	Verbandsgemeinde	672	-	-	183	140	130	130	359
	Ortsgemeinden	1 549	-	215	351	125	241	241	742
133 000 04	VG Langenlonsheim	3 681	5	403	328	285	13	-	2 932
	Verbandsgemeinde	1 145	-	-	307	285	-	-	838
	Ortsgemeinden	2 536	5	403	21	-	13	-	2 095
133 054 04	Langenlonsheim	1 000	-	4	2	-	13	-	982
133 000 05	VG Meisenheim	4 145	7	311	1 048	505	892	880	1 887
	Verbandsgemeinde	1 389	7	-	484	156	759	759	138
	Ortsgemeinden	2 756	-	311	564	349	133	121	1 748
133 000 06	VG Rüdesheim	6 990	14	731	1 086	928	20	20	5 139
	Verbandsgemeinde	1 808	0	-	621	613	-	-	1 187
	Ortsgemeinden	5 182	14	731	465	315	20	20	3 952
133 000 07	VG Bad Sobernheim	4 164	4	309	1 435	1 101	1 419	1 419	997
	Verbandsgemeinde	1 911	-	-	806	700	768	768	337
	Ortsgemeinden	2 253	4	309	629	401	651	651	660
133 501 07	Bad Sobernheim, St.	801	4	188	91	59	343	343	175
133 000 08	VG Stromberg	3 609	180	- 29	489	320	830	830	2 139
	Verbandsgemeinde	1 386	179	-	69	66	830	830	308
	Ortsgemeinden	2 223	1	- 29	420	254	-	-	1 831
133 103 08	Stromberg, St.	598	-	0	206	195	-	-	392
134 000 00	LK Birkenfeld	18 505	23	1 777	5 019	3 021	3 258	3 258	8 427
134 045 00	Idar-Oberstein, gr. kr. St.	6 566	22	827	692	569	2 200	2 200	2 825
134 000 01	VG Baumholder	1 738	-	80	1 545	80	-	-	113
	Verbandsgemeinde	1 476	-	-	1 476	80	-	-	0
	Ortsgemeinden	262	-	80	69	-	-	-	112
134 005 01	Baumholder, St.	124	-	31	-	-	-	-	93

**36 Ausgaben und Einnahmen der verbandsfreien Gemeinden sowie der Verbandsgemeinden
und ihrer Ortsgemeinden 2007 nach Arten und Verwaltungsbezirken**

Gem.- Schl.- Nr.	Gebietskörperschaft	Brutto- aus- gaben ¹⁾	Bereinigte Bruttoausgaben		Nettoausgaben		Brutto- ein- nahmen ¹⁾	Bereinigte Bruttoeinnahmen		Nettoeinnahmen	
		1 000 EUR	EUR je Einw.		1 000 EUR	EUR je Einw.	1 000 EUR	EUR je Einw.		1 000 EUR	EUR je Einw.
noch: LK Altenkirchen (Ww.)											
132 072 07	Mudersbach	4 756	4 756	757,16	4 104	653,36	4 538	4 538	722,44	3 886	618,64
132 076 07	Niederfischbach	3 783	3 783	779,16	3 197	658,59	4 144	4 144	853,47	3 558	732,90
132 000 08	VG Wissen	27 572	23 694	1 517,16	16 682	1 068,21	23 033	19 155	1 226,52	12 143	777,57
	Verbandsgemeinde	4 080	2 869	183,68	280	17,90	4 469	3 258	208,63	669	42,85
	Ortsgemeinden	23 492	20 825	1 333,48	16 403	1 050,31	18 563	15 896	1 017,89	11 474	734,72
132 117 08	Wissen, St.	16 438	14 010	1 668,80	11 511	1 371,18	13 038	10 610	1 263,80	8 111	966,19
133 000 00	LK Bad Kreuznach	304 861	280 179	1 777,96	208 354	1 322,17	259 790	235 108	1 491,95	163 283	1 036,16
133 006 00	Bad Kreuznach, gr. kr. St.	103 430	97 432	2 225,84	73 636	1 682,23	98 647	92 649	2 116,57	68 853	1 572,96
133 052 00	Kirn, St.	13 744	12 569	1 474,42	9 244	1 084,28	14 570	13 396	1 571,32	10 070	1 181,18
133 000 01	VG Bad Kreuznach	12 437	11 529	1 276,65	7 990	884,72	10 550	9 642	1 067,65	6 102	675,72
	Verbandsgemeinde	1 852	1 601	177,31	442	48,98	1 714	1 464	162,06	305	33,73
	Ortsgemeinden	10 585	9 928	1 099,34	7 548	835,74	8 836	8 178	905,59	5 798	641,99
133 000 02	VG Bad Münster am Stein-Ebg.	54 596	51 793	4 596,91	46 618	4 137,54	18 753	15 950	1 415,66	10 774	956,29
	Verbandsgemeinde	4 354	3 907	346,76	1 590	141,09	4 468	4 021	356,91	1 704	151,24
	Ortsgemeinden	50 242	47 886	4 250,15	45 028	3 996,45	14 284	11 929	1 058,75	9 070	805,05
133 007 02	Bad Münster am Stein-Ebg., St.	39 492	38 039	10 031,48	37 129	9 791,44	6 726	5 273	1 390,65	4 363	1 150,62
133 000 03	VG Kirn-Land	12 996	12 104	1 153,32	7 001	667,08	12 900	12 008	1 144,13	6 905	657,89
	Verbandsgemeinde	2 624	2 193	209,00	515	49,09	2 805	2 375	226,27	696	66,36
	Ortsgemeinden	10 373	9 911	944,32	6 486	617,99	10 095	9 633	917,85	6 208	591,53
133 000 04	VG Langenlonsheim	18 523	15 591	1 164,33	11 243	839,57	18 307	15 376	1 148,20	11 027	823,44
	Verbandsgemeinde	3 234	2 149	160,46	712	53,16	3 328	2 243	167,48	806	60,19
	Ortsgemeinden	15 289	13 443	1 003,87	10 531	786,40	14 979	13 133	980,72	10 221	763,25
133 054 04	Langenlonsheim	5 496	4 750	1 313,89	4 081	1 128,94	5 513	4 766	1 318,52	4 098	1 133,56
133 000 05	VG Meisenheim	17 347	15 431	1 858,65	11 038	1 329,57	14 286	12 369	1 489,91	7 977	960,82
	Verbandsgemeinde	5 166	4 993	601,47	2 921	351,87	3 650	3 477	418,86	1 405	169,26
	Ortsgemeinden	12 181	10 437	1 257,19	8 117	977,70	10 635	8 892	1 071,04	6 572	791,56
133 000 06	VG Rüdesheim	32 337	28 084	1 115,48	17 004	675,37	32 445	28 192	1 119,73	17 111	679,62
	Verbandsgemeinde	5 664	4 477	177,81	693	27,51	5 929	4 742	188,34	958	38,04
	Ortsgemeinden	26 674	23 608	937,67	16 311	647,86	26 516	23 450	931,40	16 153	641,59
133 000 07	VG Bad Sobernheim	25 035	23 014	1 260,42	15 681	858,83	24 571	22 550	1 235,00	15 217	833,41
	Verbandsgemeinde	4 324	3 968	217,32	1 131	61,93	5 087	4 731	259,13	1 894	103,73
	Ortsgemeinden	20 711	19 046	1 043,10	14 551	796,90	19 484	17 818	975,87	13 323	729,67
133 501 07	Bad Sobernheim, St.	9 030	8 473	1 309,25	7 268	1 122,97	8 262	7 705	1 190,58	6 500	1 004,30
133 000 08	VG Stromberg	14 416	12 631	1 348,72	8 900	950,35	14 763	12 978	1 385,80	9 247	987,43
	Verbandsgemeinde	2 575	2 259	241,23	1 224	130,69	2 857	2 541	271,37	1 506	160,83
	Ortsgemeinden	11 841	10 372	1 107,49	7 676	819,66	11 906	10 437	1 114,43	7 741	826,60
133 103 08	Stromberg, St.	4 477	4 086	1 269,25	2 888	897,31	4 538	4 146	1 288,10	2 949	916,15
134 000 00	LK Birkenfeld	141 679	133 729	1 542,38	99 793	1 150,97	121 313	113 364	1 307,50	79 427	916,08
134 045 00	Idar-Oberstein, gr. kr. St.	61 674	58 398	1 842,56	47 775	1 507,38	49 820	46 544	1 468,54	35 921	1 133,36
134 000 01	VG Baumholder	13 644	13 644	1 343,96	8 057	793,62	12 478	12 478	1 229,08	6 891	678,74
	Verbandsgemeinde	5 449	5 449	536,70	2 285	225,12	4 115	4 115	405,32	952	93,75
	Ortsgemeinden	8 195	8 195	807,26	5 771	568,50	8 363	8 363	823,75	5 939	584,99
134 005 01	Baumholder, St.	3 666	3 666	898,85	2 773	679,94	3 830	3 830	939,07	2 938	720,16

**36 Ausgaben und Einnahmen der verbandsfreien Gemeinden sowie der Verbandsgemeinden
und ihrer Ortsgemeinden 2007 nach Arten und Verwaltungsbezirken**

Gem.- Schl.- Nr.	Gebietskörperschaft	Ausgaben des Verwaltungshaushalts						
		zusammen	Personal- ausgaben	sächliche Verwaltungs- ausgaben	Zins- ausgaben	laufende Übertragungen		sonstige Ausgaben des Verwaltungs- haushalts
						an öffentlichen Bereich	an andere Bereiche	

noch: LK Birkenfeld

134 000 02	VG Birkenfeld	32 606	6 957	3 953	1 022	11 546	1 630	7 500
	Verbandsgemeinde	14 960	5 642	1 767	795	1 057	810	4 889
	Ortsgemeinden	17 646	1 314	2 187	227	10 489	820	2 610
134 010 02	Birkenfeld, St.	5 958	543	736	153	3 281	387	858
134 000 03	VG Herrstein	21 096	7 143	3 477	330	9 185	951	10
	Verbandsgemeinde	8 290	5 499	1 678	169	859	87	-
	Ortsgemeinden	12 805	1 644	1 799	161	8 327	864	10
134 000 04	VG Rhaunen	10 439	2 777	1 708	188	3 930	211	1 626
	Verbandsgemeinde	3 270	1 711	552	119	380	79	429
	Ortsgemeinden	7 169	1 066	1 156	70	3 549	132	1 196
135 000 00	LK Cochem-Zell	94 870	20 504	17 990	3 142	35 186	5 590	12 457
135 020 00	Cochem, St.	12 030	3 354	2 217	420	2 433	1 834	1 772
135 000 01	VG Cochem-Land	14 957	3 291	2 303	467	6 120	690	2 087
	Verbandsgemeinde	4 760	2 433	501	188	936	346	356
	Ortsgemeinden	10 197	857	1 803	279	5 183	344	1 731
135 000 02	VG Kaisersesch	14 869	3 458	2 845	600	7 167	429	370
	Verbandsgemeinde	4 600	2 395	900	192	495	257	360
	Ortsgemeinden	10 269	1 063	1 946	407	6 672	171	10
135 000 03	VG Ulmen	17 124	3 249	2 722	611	5 660	1 082	3 800
	Verbandsgemeinde	4 242	1 853	732	237	483	546	392
	Ortsgemeinden	12 882	1 396	1 990	374	5 178	536	3 408
135 083 03	Ulmen, St.	2 945	195	292	111	1 532	29	787
135 000 04	VG Treis-Karden	10 299	2 307	2 019	380	5 051	535	7
	Verbandsgemeinde	3 491	1 806	1 022	67	348	247	-
	Ortsgemeinden	6 808	502	997	312	4 702	288	7
135 000 05	VG Zell (Mosel)	25 591	4 845	5 884	666	8 755	1 021	4 421
	Verbandsgemeinde	6 680	2 693	1 754	264	774	552	644
	Ortsgemeinden	18 911	2 152	4 130	402	7 981	468	3 777
135 092 05	Zell (Mosel), St.	5 499	692	1 090	188	2 440	190	899
137 000 00	LK Mayen-Koblenz	296 808	78 605	38 681	11 418	101 575	30 526	36 004
137 003 00	Andernach, gr. kr. St.	51 177	12 212	6 073	1 401	11 868	13 046	6 577
137 068 00	Mayen, gr. kr. St.	34 748	10 470	4 376	1 431	7 528	7 617	3 325
137 203 00	Bendorf, St.	16 403	6 044	2 236	1 461	5 384	1 244	33
137 000 01	VG Pellenz	23 365	6 191	3 787	753	8 684	777	3 173
	Verbandsgemeinde	6 833	3 610	1 311	92	928	376	517
	Ortsgemeinden	16 532	2 581	2 476	661	7 756	400	2 656
137 057 01	Kruft	4 118	693	589	204	1 964	88	579
137 081 01	Nickenich	4 491	679	883	-	1 690	95	1 144
137 088 01	Plaidt	5 590	930	698	365	2 689	128	780
137 000 02	VG Maifeld	31 607	8 021	3 712	1 996	13 427	823	3 627
	Verbandsgemeinde	8 902	3 890	1 518	720	918	599	1 256
	Ortsgemeinden	22 704	4 132	2 194	1 276	12 509	223	2 371
137 086 02	Ochtendung	4 705	1 279	601	426	2 163	61	174
137 089 02	Polch, St.	8 590	1 467	639	447	4 880	64	1 093
137 501 02	Münstermaifeld, St.	3 080	312	381	274	1 689	2	421

**36 Ausgaben und Einnahmen der verbandsfreien Gemeinden sowie der Verbandsgemeinden
und ihrer Ortsgemeinden 2007 nach Arten und Verwaltungsbezirken**

Gem.- Schl.- Nr.	Gebietskörperschaft	Ausgaben des Vermögenshaushalts					
		zusammen	Sachinvestitionen		Investitionszuweisungen, Darlehen, Tilgungen		sonstige Ausgaben des Vermögens- haushalts
			zusammen	darunter Baumaß- nahmen	an öffentlichen Bereich	an andere Bereiche	
1 000 EUR							

noch: LK Birkenfeld

134 000 02	VG Birkenfeld	8 206	4 329	3 578	101	746	3 030
	Verbandsgemeinde	1 929	1 467	1 179	54	408	-
	Ortsgemeinden	6 277	2 861	2 399	48	338	3 030
134 010 02	Birkenfeld, St.	1 303	1 066	927	31	206	-
134 000 03	VG Herrstein	3 050	2 409	1 935	-	603	39
	Verbandsgemeinde	1 671	1 431	1 202	-	225	14
	Ortsgemeinden	1 379	977	733	-	378	24
134 000 04	VG Rhaunen	2 110	1 055	826	-	282	773
	Verbandsgemeinde	670	547	468	-	118	6
	Ortsgemeinden	1 440	508	358	-	164	768
135 000 00	LK Cochem-Zell	27 245	16 450	10 838	373	7 104	3 317
135 020 00	Cochem, St.	3 986	2 224	2 133	-	1 087	676
135 000 01	VG Cochem-Land	3 473	2 054	1 821	67	716	636
	Verbandsgemeinde	562	166	107	47	142	207
	Ortsgemeinden	2 912	1 888	1 714	21	574	429
135 000 02	VG Kaisersesch	5 272	3 615	2 432	134	1 522	-
	Verbandsgemeinde	470	272	122	126	72	-
	Ortsgemeinden	4 801	3 343	2 310	9	1 450	-
135 000 03	VG Ulmen	6 194	4 258	1 753	71	965	899
	Verbandsgemeinde	819	240	103	-	192	387
	Ortsgemeinden	5 375	4 018	1 650	71	773	512
135 083 03	Ulmen, St.	930	757	706	19	153	0
135 000 04	VG Treis-Karden	3 393	1 178	20	19	2 196	-
	Verbandsgemeinde	1 188	252	20	1	934	-
	Ortsgemeinden	2 205	926	-	18	1 261	-
135 000 05	VG Zell (Mosel)	4 927	3 121	2 679	81	618	1 106
	Verbandsgemeinde	823	481	353	-	161	181
	Ortsgemeinden	4 104	2 641	2 326	81	457	925
135 092 05	Zell (Mosel), St.	739	453	400	0	283	3
137 000 00	LK Mayen-Koblenz	81 885	44 711	34 939	2 671	12 226	22 277
137 003 00	Andernach, gr. kr. St.	17 361	9 365	5 867	141	2 268	5 586
137 068 00	Mayen, gr. kr. St.	5 144	1 870	1 617	44	1 418	1 813
137 203 00	Bendorf, St.	5 481	3 249	3 137	1 235	990	8
137 000 01	VG Pellenz	6 375	4 644	4 103	585	368	779
	Verbandsgemeinde	2 512	2 385	2 286	3	124	-
	Ortsgemeinden	3 864	2 259	1 817	582	244	779
137 057 01	Kruft	1 147	861	605	9	46	232
137 081 01	Nickenich	1 296	786	660	-	2	509
137 088 01	Plaidt	1 198	504	459	573	121	-
137 000 02	VG Maifeld	11 448	7 227	6 446	15	1 548	2 657
	Verbandsgemeinde	3 335	2 044	1 689	-	524	767
	Ortsgemeinden	8 113	5 183	4 757	15	1 024	1 890
137 086 02	Ochtendung	1 349	972	784	-	175	201
137 089 02	Polch, St.	3 435	2 360	2 218	-	528	547
137 501 02	Münstermaifeld, St.	1 018	720	704	10	253	36

**36 Ausgaben und Einnahmen der verbandsfreien Gemeinden sowie der Verbandsgemeinden
und ihrer Ortsgemeinden 2007 nach Arten und Verwaltungsbezirken**

Gem.- Schl.- Nr.	Gebietskörperschaft	Einnahmen des Verwaltungshaushalts								
		zusammen	Steuern und steuer- ähnliche Ein- nahmen	Gebühren, zweck- gebundene Abgaben	Ein- nahmen aus wirtschaft- licher Tätigkeit	laufende Übertragungen		aufgaben- bezogene Leistungs- beteiligun- gen	sonstige Ein- nahmen des Ver- waltungs- haushalts	
						zu- sammen	darunter von			
							Bund und Land			Gemein- den / GV und Zweck- verbänden
1 000 EUR										

noch: LK Birkenfeld

134 000 02	VG Birkenfeld	26 944	10 051	659	1 856	12 969	5 243	6 917	-	1 409
	Verbandsgemeinde	10 303	44	373	41	9 529	2 159	6 916	-	316
	Ortsgemeinden	16 641	10 006	286	1 815	3 439	3 083	1	-	1 094
134 010 02	Birkenfeld, St.	5 083	3 240	118	389	1 164	943	1	-	173
134 000 03	VG Herrstein	22 647	8 382	1 748	1 808	10 400	4 465	4 889	-	309
	Verbandsgemeinde	8 996	8	1 373	162	7 379	1 841	4 672	-	75
	Ortsgemeinden	13 651	8 374	374	1 647	3 022	2 625	217	-	235
134 000 04	VG Rhaunen	10 371	3 011	262	1 612	5 200	2 619	2 083	-	285
	Verbandsgemeinde	3 230	5	94	39	2 926	647	1 828	-	167
	Ortsgemeinden	7 141	3 007	168	1 574	2 274	1 972	255	-	118
135 000 00	LK Cochem-Zell	92 578	31 962	4 847	12 544	38 536	17 151	17 876	-	4 690
135 020 00	Cochem, St.	12 209	5 273	1 968	1 051	2 636	736	678	-	1 281
135 000 01	VG Cochem-Land	14 858	4 292	682	1 764	7 243	3 008	3 662	-	876
	Verbandsgemeinde	4 794	4	98	26	4 554	979	3 222	-	113
	Ortsgemeinden	10 063	4 289	585	1 737	2 689	2 029	440	-	763
135 000 02	VG Kaisersesch	14 446	4 835	215	1 868	7 293	3 441	3 653	-	236
	Verbandsgemeinde	4 808	29	106	23	4 486	923	3 407	-	162
	Ortsgemeinden	9 638	4 806	109	1 845	2 806	2 518	246	-	74
135 000 03	VG Ulmen	14 964	4 409	893	2 354	6 601	3 337	2 931	-	708
	Verbandsgemeinde	4 271	6	125	28	3 949	996	2 738	-	164
	Ortsgemeinden	10 693	4 403	768	2 326	2 652	2 341	193	-	543
135 083 03	Ulmen, St.	2 276	1 317	52	284	559	543	5	-	63
135 000 04	VG Treis-Karden	11 303	4 355	227	1 111	5 530	2 723	2 388	-	80
	Verbandsgemeinde	3 603	1	110	25	3 441	825	2 342	-	26
	Ortsgemeinden	7 701	4 354	117	1 086	2 090	1 899	46	-	53
135 000 05	VG Zell (Mosel)	24 797	8 798	861	4 396	9 233	3 905	4 563	-	1 510
	Verbandsgemeinde	6 727	48	384	31	5 715	1 215	4 075	-	550
	Ortsgemeinden	18 070	8 750	477	4 365	3 517	2 690	488	-	960
135 092 05	Zell (Mosel), St.	5 286	3 407	163	938	558	356	6	-	220
137 000 00	LK Mayen-Koblenz	294 708	151 462	11 251	16 621	105 042	34 733	56 464	-	10 332
137 003 00	Andernach, gr. kr. St.	53 733	32 020	2 698	2 916	14 556	4 765	5 610	-	1 544
137 068 00	Mayen, gr. kr. St.	34 000	19 764	2 191	1 788	9 528	3 482	3 812	-	729
137 203 00	Bendorf, St.	17 226	10 136	502	934	5 467	3 074	1 922	-	188
137 000 01	VG Pellenz	23 279	12 245	685	1 318	7 764	1 899	4 949	-	1 267
	Verbandsgemeinde	6 827	12	116	62	6 458	1 140	4 463	-	180
	Ortsgemeinden	16 453	12 234	568	1 257	1 306	759	485	-	1 087
137 057 01	Kruft	4 150	2 791	92	310	349	146	184	-	608
137 081 01	Nickenich	4 446	3 237	317	409	174	133	13	-	310
137 088 01	Plaidt	5 581	4 323	133	381	660	380	275	-	85
137 000 02	VG Maifeld	30 638	14 532	863	1 399	13 006	4 393	8 209	-	839
	Verbandsgemeinde	8 864	46	236	35	8 324	1 480	6 487	-	222
	Ortsgemeinden	21 775	14 486	627	1 364	4 681	2 913	1 722	-	617
137 086 02	Ochtendung	4 351	2 904	154	365	730	147	558	-	198
137 089 02	Polch, St.	8 521	6 632	251	438	1 048	361	687	-	151
137 501 02	Münstermaifeld, St.	2 601	1 387	93	158	872	847	23	-	91

**36 Ausgaben und Einnahmen der verbandsfreien Gemeinden sowie der Verbandsgemeinden
und ihrer Ortsgemeinden 2007 nach Arten und Verwaltungsbezirken**

Gem.- Schl.- Nr.	Gebietskörperschaft	Einnahmen des Vermögenshaushalts							
		zusammen	Darlehens- rückflüsse	Beiträge und ähnliche Entgelte	Zuweisungen und Zuschüsse für Investitionen		Schulden- aufnahmen		sonstige Einnahmen des Vermögens- haushalts
					zusammen	darunter von Bund und Land	zusammen	darunter Kredit- markt- mittel ²⁾	
1 000 EUR									

noch: LK Birkenfeld

134 000 02	VG Birkenfeld	6 420	-	352	1 525	1 266	1 010	1 010	3 533
	Verbandsgemeinde	1 770	-	-	858	766	504	504	408
	Ortsgemeinden	4 650	-	352	667	500	506	506	3 125
134 010 02	Birkenfeld, St.	1 135	-	120	126	93	406	406	483
134 000 03	VG Herrstein	1 903	-	397	1 146	1 010	45	45	314
	Verbandsgemeinde	710	-	-	710	669	-	-	-
	Ortsgemeinden	1 193	-	397	436	341	45	45	314
134 000 04	VG Rhaunen	1 877	1	120	111	96	2	2	1 643
	Verbandsgemeinde	463	-	-	81	81	2	2	380
	Ortsgemeinden	1 414	1	120	30	15	-	-	1 262
135 000 00	LK Cochem-Zell	26 201	26	3 027	6 235	5 619	7 661	7 654	9 252
135 020 00	Cochem, St.	4 308	14	110	1 087	1 006	1 400	1 400	1 697
135 000 01	VG Cochem-Land	3 756	-	298	558	437	789	789	2 111
	Verbandsgemeinde	665	-	-	47	40	262	262	356
	Ortsgemeinden	3 091	-	298	511	397	527	527	1 755
135 000 02	VG Kaisersesch	5 376	-	1 106	941	892	2 632	2 632	697
	Verbandsgemeinde	337	-	-	73	63	264	264	-
	Ortsgemeinden	5 039	-	1 106	867	829	2 368	2 368	697
135 000 03	VG Ulmen	5 458	9	246	2 882	2 643	599	599	1 721
	Verbandsgemeinde	631	-	-	121	48	122	122	388
	Ortsgemeinden	4 827	9	246	2 761	2 595	477	477	1 333
135 083 03	Ulmen, St.	598	8	93	5	-	303	303	190
135 000 04	VG Treis-Karden	3 146	-	734	300	184	1 960	1 960	152
	Verbandsgemeinde	960	-	-	61	45	899	899	1
	Ortsgemeinden	2 185	-	734	239	139	1 061	1 061	151
135 000 05	VG Zell (Mosel)	4 158	3	532	468	457	281	274	2 874
	Verbandsgemeinde	645	-	-	184	184	58	51	403
	Ortsgemeinden	3 513	3	532	284	273	223	223	2 471
135 092 05	Zell (Mosel), St.	401	-	-	112	112	95	95	194
137 000 00	LK Mayen-Koblenz	78 911	229	4 798	14 914	12 518	15 367	15 367	43 603
137 003 00	Andernach, gr. kr. St.	14 122	142	791	2 609	2 237	2 416	2 416	8 166
137 068 00	Mayen, gr. kr. St.	4 691	-	306	991	880	-	-	3 394
137 203 00	Bendorf, St.	6 675	19	569	1 488	1 225	3 464	3 464	1 135
137 000 01	VG Pellenz	6 502	21	360	1 469	768	2 102	2 102	2 550
	Verbandsgemeinde	1 993	-	-	1 144	467	332	332	518
	Ortsgemeinden	4 509	21	360	325	302	1 771	1 771	2 032
137 057 01	Kruft	1 304	3	87	59	36	1 067	1 067	88
137 081 01	Nickenich	1 301	19	95	156	156	-	-	1 032
137 088 01	Plaidt	1 779	-	178	110	110	703	703	788
137 000 02	VG Maifeld	11 764	-	1 135	2 315	2 188	2 890	2 890	5 424
	Verbandsgemeinde	2 535	-	-	1 067	1 055	-	-	1 468
	Ortsgemeinden	9 229	-	1 135	1 248	1 133	2 890	2 890	3 957
137 086 02	Ochtendung	2 616	-	11	446	440	1 665	1 665	494
137 089 02	Polch, St.	3 693	-	476	452	448	900	900	1 865
137 501 02	Münstermaifeld, St.	1 078	-	481	125	123	325	325	148

**36 Ausgaben und Einnahmen der verbandsfreien Gemeinden sowie der Verbandsgemeinden
und ihrer Ortsgemeinden 2007 nach Arten und Verwaltungsbezirken**

Gem.- Schl.- Nr.	Gebietskörperschaft	Brutto- aus- gaben ¹⁾	Bereinigte Bruttoausgaben		Nettoausgaben		Brutto- ein- nahmen ¹⁾	Bereinigte Bruttoeinnahmen		Nettoeinnahmen	
		1 000 EUR	EUR je Einw.		1 000 EUR	EUR je Einw.	1 000 EUR	EUR je Einw.		1 000 EUR	EUR je Einw.
noch: LK Birkenfeld											
134 000 02	VG Birkenfeld	35 120	32 080	1 587,51	24 230	1 199,01	27 672	24 632	1 218,92	16 781	830,43
	Verbandsgemeinde	11 196	10 715	530,23	6 493	321,31	6 381	5 899	291,93	1 678	83,01
	Ortsgemeinden	23 924	21 366	1 057,28	17 737	877,71	21 291	18 733	926,99	15 104	747,42
134 010 02	Birkenfeld, St.	7 261	6 804	994,97	5 725	837,25	6 218	5 760	842,39	4 682	684,67
134 000 03	VG Herrstein	20 470	20 470	1 209,16	13 699	809,23	20 875	20 875	1 233,06	14 104	833,14
	Verbandsgemeinde	6 285	6 285	371,26	2 742	161,96	6 030	6 030	356,19	2 487	146,89
	Ortsgemeinden	14 185	14 185	837,90	10 958	647,27	14 845	14 845	876,87	11 617	686,24
134 000 04	VG Rhaunen	10 771	9 137	1 183,56	6 032	781,30	10 470	8 836	1 144,55	5 730	742,28
	Verbandsgemeinde	2 162	1 723	223,16	916	118,65	1 915	1 476	191,17	669	86,65
	Ortsgemeinden	8 609	7 414	960,40	5 116	662,65	8 554	7 360	953,38	5 061	655,63
135 000 00	LK Cochem-Zell	108 746	98 898	1 519,69	70 719	1 086,69	105 411	95 563	1 468,43	67 384	1 035,43
135 020 00	Cochem, St.	16 016	13 488	2 651,41	10 975	2 157,47	16 517	13 989	2 749,95	11 476	2 256,00
135 000 01	VG Cochem-Land	16 285	14 125	1 333,40	9 005	850,11	16 468	14 308	1 350,71	9 189	867,42
	Verbandsgemeinde	3 176	2 821	266,27	699	65,95	3 315	2 959	279,31	837	78,99
	Ortsgemeinden	13 109	11 304	1 067,13	8 307	784,16	13 154	11 349	1 071,40	8 352	788,43
135 000 02	VG Kaisersesch	16 942	16 942	1 316,98	12 000	932,81	16 623	16 623	1 292,21	11 681	908,03
	Verbandsgemeinde	1 871	1 871	145,44	550	42,73	1 945	1 945	151,23	624	48,51
	Ortsgemeinden	15 071	15 071	1 171,54	11 450	890,08	14 678	14 678	1 140,98	11 057	859,52
135 000 03	VG Ulmen	21 004	19 105	1 743,51	12 293	1 121,87	18 108	16 210	1 479,26	9 398	857,63
	Verbandsgemeinde	2 747	2 355	214,88	706	64,47	2 588	2 196	200,40	548	49,99
	Ortsgemeinden	18 257	16 751	1 528,63	11 587	1 057,40	15 520	14 014	1 278,86	8 850	807,63
135 083 03	Ulmen, St.	3 875	3 670	1 137,42	3 115	965,21	2 874	2 670	827,30	2 114	655,09
135 000 04	VG Treis-Karden	11 561	11 561	1 282,14	8 267	916,78	12 318	12 318	1 366,11	9 024	1 000,75
	Verbandsgemeinde	2 548	2 548	282,53	1 458	161,75	2 432	2 432	269,73	1 343	148,95
	Ortsgemeinden	9 014	9 014	999,62	6 808	755,04	9 886	9 886	1 096,39	7 681	851,81
135 000 05	VG Zell (Mosel)	26 939	23 678	1 429,90	18 179	1 097,86	25 376	22 115	1 335,50	16 616	1 003,46
	Verbandsgemeinde	3 923	3 249	196,18	1 219	73,60	3 793	3 118	188,32	1 089	65,74
	Ortsgemeinden	23 015	20 429	1 233,72	16 961	1 024,25	21 583	18 996	1 147,19	15 528	937,72
135 092 05	Zell (Mosel), St.	6 238	5 879	1 375,63	5 401	1 263,62	5 687	5 328	1 246,63	4 849	1 134,61
137 000 00	LK Mayen-Koblenz	347 994	308 310	1 447,42	233 129	1 094,46	342 920	303 236	1 423,60	228 055	1 070,64
137 003 00	Andernach, gr. kr. St.	68 538	59 156	1 999,54	46 301	1 565,01	67 855	58 474	1 976,47	45 618	1 541,94
137 068 00	Mayen, gr. kr. St.	39 893	35 356	1 846,64	27 167	1 418,94	38 690	34 154	1 783,86	25 965	1 356,16
137 203 00	Bendorf, St.	21 884	21 884	1 257,68	15 488	890,12	23 901	23 901	1 373,65	17 506	1 006,09
137 000 01	VG Pellenz	25 940	22 916	1 399,96	18 393	1 123,62	25 981	22 957	1 402,45	18 433	1 126,10
	Verbandsgemeinde	5 544	5 027	307,13	2 069	126,38	5 019	4 503	275,07	1 544	94,32
	Ortsgemeinden	20 396	17 889	1 092,84	16 324	997,24	20 961	18 454	1 127,38	16 889	1 031,78
137 057 01	Krufft	5 265	4 813	1 230,35	4 445	1 136,25	5 454	5 002	1 278,74	4 634	1 184,64
137 081 01	Nickenich	5 788	4 651	1 255,80	4 340	1 171,62	5 747	4 611	1 244,96	4 300	1 160,79
137 088 01	Plaidt	6 788	6 015	1 025,85	5 249	895,35	7 361	6 587	1 123,53	5 822	993,02
137 000 02	VG Maifeld	37 689	34 238	1 406,07	24 612	1 010,76	37 038	33 586	1 379,31	23 961	984,01
	Verbandsgemeinde	6 872	5 616	230,63	1 830	75,15	6 034	4 777	196,20	992	40,72
	Ortsgemeinden	30 817	28 622	1 175,44	22 782	935,61	31 004	28 809	1 183,12	22 969	943,29
137 086 02	Ochtendung	6 054	5 811	1 116,14	4 642	891,63	6 967	6 724	1 291,59	5 555	1 067,08
137 089 02	Polch, St.	12 025	10 945	1 655,55	9 449	1 429,33	12 214	11 133	1 684,04	9 638	1 457,82
137 501 02	Münstermaifeld, St.	4 098	3 913	1 112,07	2 920	829,80	3 680	3 495	993,26	2 502	710,99

**36 Ausgaben und Einnahmen der verbandsfreien Gemeinden sowie der Verbandsgemeinden
und ihrer Ortsgemeinden 2007 nach Arten und Verwaltungsbezirken**

Gem.- Schl.- Nr.	Gebietskörperschaft	Ausgaben des Verwaltungshaushalts						
		zusammen	Personal- ausgaben	sächliche Verwaltungs- ausgaben	Zins- ausgaben	laufende Übertragungen		sonstige Ausgaben des Verwaltungs- haushalts
						an öffentlichen Bereich	an andere Bereiche	

noch: LK Mayen-Koblenz

137 000 03	VG Vordereifel	20 498	5 579	3 196	496	7 607	795	2 824
	Verbandsgemeinde	5 870	3 506	834	105	693	501	231
	Ortsgemeinden	14 628	2 073	2 362	392	6 914	294	2 593
137 000 04	VG Mendig	18 630	4 592	2 632	970	6 998	361	3 078
	Verbandsgemeinde	5 454	2 382	1 052	356	866	164	634
	Ortsgemeinden	13 176	2 210	1 580	614	6 132	197	2 443
137 069 04	Mendig, St.	8 914	1 135	1 120	487	3 965	191	2 016
137 000 05	VG Rhens	11 195	2 415	1 247	563	4 026	453	2 490
	Verbandsgemeinde	2 848	1 307	477	150	385	242	287
	Ortsgemeinden	8 347	1 108	770	413	3 641	211	2 203
137 000 06	VG Untermosel	22 287	6 136	3 251	581	8 177	1 444	2 698
	Verbandsgemeinde	6 247	2 543	1 503	185	864	812	341
	Ortsgemeinden	16 040	3 593	1 748	396	7 314	632	2 358
137 212 06	Koborn-Gondorf	2 639	377	302	78	1 371	140	371
137 000 07	VG Vallendar	23 141	4 864	3 152	765	8 279	1 903	4 178
	Verbandsgemeinde	6 276	2 610	1 072	371	810	751	661
	Ortsgemeinden	16 865	2 253	2 079	394	7 470	1 152	3 517
137 224 07	Urbar	2 603	322	320	121	1 240	64	536
137 226 07	Vallendar, St.	11 762	1 482	1 379	257	4 816	1 030	2 798
137 000 08	VG Weißenthurm	43 759	12 080	5 019	1 000	19 595	2 063	4 000
	Verbandsgemeinde	14 165	7 189	1 789	533	1 752	1 148	1 753
	Ortsgemeinden	29 593	4 891	3 230	467	17 843	915	2 247
137 211 08	Kettig	1 995	188	213	10	1 213	87	285
137 216 08	Mülheim-Kärlich, St.	12 501	2 406	1 488	150	7 227	437	793
137 225 08	Urmitz	3 340	409	331	37	2 021	87	455
137 228 08	Weißenthurm, St.	6 913	1 331	565	209	4 376	119	313
138 000 00	LK Neuwied	315 306	56 757	41 183	9 066	99 712	26 594	81 994
138 045 00	Neuwied, gr. kr. St.	111 125	21 715	16 512	3 614	22 971	20 575	25 738
138 000 01	VG Asbach	55 693	5 223	4 659	344	20 460	1 321	23 687
	Verbandsgemeinde	11 895	3 637	2 130	341	890	525	4 373
	Ortsgemeinden	43 797	1 586	2 529	3	19 570	797	19 314
138 003 01	Asbach	4 404	161	600	-	2 629	215	799
138 044 01	Neustadt (Wied)	10 521	349	896	-	6 486	286	2 503
138 077 01	Windhagen	23 662	555	646	-	8 268	127	14 066
138 080 01	Buchholz (Ww.)	5 211	520	387	3	2 186	169	1 945
138 000 02	VG Bad Hönningen	26 127	3 321	2 137	1 844	7 269	1 195	10 362
	Verbandsgemeinde	7 382	3 006	1 342	877	529	1 038	591
	Ortsgemeinden	18 745	315	795	968	6 740	156	9 772
138 004 02	Bad Hönningen, St.	13 337	118	425	785	3 514	54	8 440
138 063 02	Rheinbrohl	3 244	162	288	101	2 027	60	607
138 000 03	VG Dierdorf	15 300	3 398	2 474	186	5 943	165	3 133
	Verbandsgemeinde	4 625	1 879	1 372	68	634	68	603
	Ortsgemeinden	10 675	1 519	1 102	118	5 308	97	2 531
138 012 03	Dierdorf, St.	5 143	1 146	512	107	2 560	-	818
138 000 04	VG Linz am Rhein	30 742	6 124	4 019	752	12 738	1 939	5 169
	Verbandsgemeinde	6 127	2 758	1 148	686	467	459	609
	Ortsgemeinden	24 615	3 366	2 871	66	12 272	1 480	4 560
138 041 04	Linz am Rhein, St.	6 832	681	1 391	-	3 023	726	1 012
138 068 04	Skt. Katharinen (LK Neuwied)	4 186	758	393	-	2 534	196	304

**36 Ausgaben und Einnahmen der verbandsfreien Gemeinden sowie der Verbandsgemeinden
und ihrer Ortsgemeinden 2007 nach Arten und Verwaltungsbezirken**

Gem.- Schl.- Nr.	Gebietskörperschaft	Ausgaben des Vermögenshaushalts					
		zusammen	Sachinvestitionen		Investitionszuweisungen, Darlehen, Tilgungen		sonstige Ausgaben des Vermögens- haushalts
			zusammen	darunter Baumaß- nahmen	an öffentlichen Bereich	an andere Bereiche	
1 000 EUR							

noch: LK Mayen-Koblenz

137 000 03	VG Vordereifel	6 331	5 396	3 771	228	409	298
	Verbandsgemeinde	1 390	1 305	557	12	64	10
	Ortsgemeinden	4 941	4 092	3 214	216	345	289
137 000 04	VG Mendig	4 411	1 551	1 018	35	516	2 309
	Verbandsgemeinde	671	206	143	9	108	348
	Ortsgemeinden	3 740	1 345	875	26	408	1 961
137 069 04	Mendig, St.	3 058	836	477	20	347	1 855
137 000 05	VG Rhens	2 991	1 569	1 367	19	412	991
	Verbandsgemeinde	338	99	47	-	34	204
	Ortsgemeinden	2 653	1 470	1 320	19	378	787
137 000 06	VG Untermosel	4 940	2 534	2 155	-	1 424	982
	Verbandsgemeinde	699	531	409	-	110	59
	Ortsgemeinden	4 241	2 002	1 746	-	1 315	924
137 212 06	Koborn-Gondorf	464	327	295	-	137	-
137 000 07	VG Vallendar	5 103	2 518	1 485	111	898	1 576
	Verbandsgemeinde	681	413	298	21	247	-
	Ortsgemeinden	4 422	2 105	1 187	90	650	1 576
137 224 07	Urbar	1 081	381	359	-	412	288
137 226 07	Vallendar, St.	2 642	1 191	343	63	194	1 194
137 000 08	VG Weißenthurm	12 300	4 788	3 973	258	1 976	5 278
	Verbandsgemeinde	2 402	917	729	39	788	657
	Ortsgemeinden	9 898	3 871	3 245	219	1 187	4 621
137 211 08	Kettig	952	940	838	-	-	11
137 216 08	Mülheim-Kärlich, St.	3 255	265	181	200	908	1 881
137 225 08	Urmitz	828	505	238	-	10	314
137 228 08	Weißenthurm, St.	3 992	1 700	1 616	19	234	2 039
138 000 00	LK Neuwied	69 273	32 568	26 286	1 115	10 829	24 762
138 045 00	Neuwied, gr. kr. St.	12 317	7 743	6 143	8	4 128	437
138 000 01	VG Asbach	22 060	6 570	5 639	529	433	14 527
	Verbandsgemeinde	2 776	1 850	1 516	529	396	-
	Ortsgemeinden	19 284	4 720	4 123	-	37	14 527
138 003 01	Asbach	1 083	796	544	-	7	279
138 044 01	Neustadt (Wied)	4 634	1 784	1 672	-	29	2 821
138 077 01	Windhagen	11 644	1 191	1 083	-	-	10 452
138 080 01	Buchholz (Ww.)	1 924	949	823	-	1	974
138 000 02	VG Bad Hönningen	5 742	1 952	1 526	47	2 294	1 449
	Verbandsgemeinde	1 940	1 514	1 326	-	356	70
	Ortsgemeinden	3 803	438	200	47	1 938	1 379
138 004 02	Bad Hönningen, St.	3 205	155	152	-	1 723	1 327
138 063 02	Rheinbrolh	394	251	17	15	128	-
138 000 03	VG Dierdorf	6 060	2 119	1 746	30	695	3 216
	Verbandsgemeinde	875	441	355	-	288	145
	Ortsgemeinden	5 186	1 678	1 392	30	407	3 071
138 012 03	Dierdorf, St.	1 924	670	633	30	177	1 047
138 000 04	VG Linz am Rhein	9 799	6 241	5 229	218	697	2 643
	Verbandsgemeinde	2 302	1 245	843	218	511	329
	Ortsgemeinden	7 497	4 996	4 385	-	186	2 314
138 041 04	Linz am Rhein, St.	1 026	81	63	-	-	945
138 068 04	Skt. Katharinen (LK Neuwied)	952	566	519	-	3	383

**36 Ausgaben und Einnahmen der verbandsfreien Gemeinden sowie der Verbandsgemeinden
und ihrer Ortsgemeinden 2007 nach Arten und Verwaltungsbezirken**

Gem.- Schl.- Nr.	Gebietskörperschaft	Einnahmen des Verwaltungshaushalts								
		zusammen	Steuern und steuer- ähnliche Ein- nahmen	Gebühren, zweck- gebundene Abgaben	Ein- nahmen aus wirtschaf- tlicher Tätigkeit	laufende Übertragungen			aufgaben- bezogene Leistungs- beteili- gungen	sonstige Ein- nahmen des Ver- waltungs- haushalts
						zu- sam- men	darunter von			
							Bund und Land	Gemein- den / GV und Zweck- verbänden		
1 000 EUR										
noch: LK Mayen-Koblenz										
137 000 03	VG Vordereifel	19 959	8 015	503	1 636	8 667	3 970	4 257	-	1 138
	Verbandsgemeinde	5 803	2	171	29	5 511	1 369	3 753	-	90
	Ortsgemeinden	14 156	8 013	332	1 608	3 156	2 600	504	-	1 048
137 000 04	VG Mendig	18 327	8 782	876	909	7 269	2 322	4 569	-	490
	Verbandsgemeinde	5 570	123	148	8	5 163	1 078	3 751	-	128
	Ortsgemeinden	12 757	8 659	729	902	2 105	1 245	818	-	362
137 069 04	Mendig, St.	8 819	6 583	553	519	1 023	717	277	-	140
137 000 05	VG Rhens	9 997	4 568	248	556	3 916	1 535	2 113	-	708
	Verbandsgemeinde	2 857	7	75	27	2 587	654	1 767	-	161
	Ortsgemeinden	7 140	4 561	174	529	1 329	880	345	-	547
137 000 06	VG Untermosel	20 928	8 441	1 004	1 416	9 910	3 575	5 735	-	158
	Verbandsgemeinde	6 305	10	320	23	5 765	1 493	3 852	-	187
	Ortsgemeinden	14 623	8 431	683	1 393	4 145	2 082	1 882	-	- 29
137 212 06	Koborn-Gondorf	2 649	1 594	88	217	682	477	147	-	67
137 000 07	VG Vallendar	23 104	10 726	624	1 996	8 540	2 377	4 787	-	1 219
	Verbandsgemeinde	6 265	13	243	161	5 447	910	4 145	-	402
	Ortsgemeinden	16 839	10 713	381	1 835	3 093	1 467	641	-	817
137 224 07	Urbar	2 605	1 710	67	166	649	515	120	-	13
137 226 07	Vallendar, St.	11 735	7 353	240	1 418	1 942	585	402	-	782
137 000 08	VG Weißenthurm	43 517	22 235	1 058	1 752	16 421	3 341	10 503	-	2 052
	Verbandsgemeinde	14 185	59	484	76	13 271	1 187	9 527	-	296
	Ortsgemeinden	29 332	22 175	574	1 676	3 150	2 154	976	-	1 757
137 211 08	Kettig	2 047	1 520	32	124	340	338	2	-	32
137 216 08	Mülheim-Kärlich, St.	12 253	9 765	296	707	1 223	572	647	-	261
137 225 08	Urmitz	3 363	2 881	26	231	150	142	8	-	75
137 228 08	Weißenthurm, St.	6 869	4 520	140	281	688	363	315	-	1 240
138 000 00	LK Neuwied	264 661	142 098	8 471	15 771	86 935	28 865	50 353	-	11 385
138 045 00	Neuwied, gr. kr. St.	85 208	47 946	4 175	5 534	25 889	12 023	12 024	-	1 664
138 000 01	VG Asbach	44 574	29 503	538	1 088	11 000	1 678	8 728	-	2 446
	Verbandsgemeinde	10 074	12	301	63	8 962	261	8 122	-	736
	Ortsgemeinden	34 500	29 491	236	1 025	2 038	1 417	606	-	1 710
138 003 01	Asbach	4 439	3 465	25	283	573	567	1	-	95
138 044 01	Neustadt (Wied)	7 822	6 155	28	303	343	313	25	-	993
138 077 01	Windhagen	16 952	15 460	103	202	650	380	266	-	536
138 080 01	Buchholz (Ww.)	5 286	4 411	80	236	472	157	315	-	87
138 000 02	VG Bad Hönningen	18 826	7 568	331	821	7 545	2 333	4 116	-	2 561
	Verbandsgemeinde	7 349	9	80	36	6 210	1 036	4 102	-	1 014
	Ortsgemeinden	11 477	7 559	251	785	1 335	1 297	14	-	1 548
138 004 02	Bad Hönningen, St.	7 363	4 956	200	355	389	371	14	-	1 464
138 063 02	Rheinbrolh	2 678	1 705	38	349	559	539	-	-	27
138 000 03	VG Dierdorf	15 085	7 444	378	1 076	5 927	1 935	3 748	-	259
	Verbandsgemeinde	4 652	57	137	35	4 375	878	3 289	-	48
	Ortsgemeinden	10 433	7 387	241	1 041	1 553	1 057	459	-	211
138 012 03	Dierdorf, St.	5 056	3 238	185	409	1 175	691	455	-	47
138 000 04	VG Linz am Rhein	30 482	17 806	875	1 659	9 028	1 830	4 638	-	1 114
	Verbandsgemeinde	6 110	29	173	432	5 183	203	3 968	-	292
	Ortsgemeinden	24 372	17 777	701	1 227	3 845	1 627	670	-	822
138 041 04	Linz am Rhein, St.	6 818	4 663	311	515	985	231	19	-	345
138 068 04	Skt. Katharinen (LK Neuwied)	4 257	3 171	98	125	677	285	190	-	187

**36 Ausgaben und Einnahmen der verbandsfreien Gemeinden sowie der Verbandsgemeinden
und ihrer Ortsgemeinden 2007 nach Arten und Verwaltungsbezirken**

Gem.- Schl.- Nr.	Gebietskörperschaft	Einnahmen des Vermögenshaushalts							
		zusammen	Darlehens- rückflüsse	Beiträge und ähnliche Entgelte	Zuweisungen und Zuschüsse für Investitionen		Schulden- aufnahmen		sonstige Einnahmen des Vermögens- haushalts
					zusammen	darunter von Bund und Land	zusammen	darunter Kredit- markt- mittel ²⁾	
1 000 EUR									
noch: LK Mayen-Koblenz									
137 000 03	VG Vordereifel	8 697	16	357	1 382	1 170	2 465	2 465	4 477
	Verbandsgemeinde	1 384	-	-	734	550	510	510	141
	Ortsgemeinden	7 312	16	357	648	620	1 955	1 955	4 336
137 000 04	VG Mendig	3 977	-	31	449	319	-	-	3 498
	Verbandsgemeinde	821	-	-	122	79	-	-	700
	Ortsgemeinden	3 156	-	31	327	239	-	-	2 798
137 069 04	Mendig, St.	2 629	-	1	246	174	-	-	2 382
137 000 05	VG Rhens	1 571	-	292	232	197	-	-	1 048
	Verbandsgemeinde	315	-	-	48	44	-	-	267
	Ortsgemeinden	1 256	-	292	184	153	-	-	781
137 000 06	VG Untermosel	5 813	1	272	724	567	1 015	1 015	3 801
	Verbandsgemeinde	699	-	-	241	216	-	-	459
	Ortsgemeinden	5 113	1	272	483	351	1 015	1 015	3 342
137 212 06	Koborn-Gondorf	465	1	-	33	32	-	-	432
137 000 07	VG Vallendar	6 093	-	123	961	884	1 015	1 015	3 994
	Verbandsgemeinde	756	-	-	71	71	220	220	466
	Ortsgemeinden	5 336	-	123	890	813	795	795	3 528
137 224 07	Urbar	1 906	-	45	291	225	795	795	775
137 226 07	Vallendar, St.	2 684	-	2	554	554	-	-	2 128
137 000 08	VG Weißenthurm	9 005	31	563	2 296	2 084	-	-	6 116
	Verbandsgemeinde	2 415	-	-	645	522	-	-	1 770
	Ortsgemeinden	6 590	31	563	1 651	1 562	-	-	4 345
137 211 08	Kettig	799	-	48	328	328	-	-	423
137 216 08	Mülheim-Kärlich, St.	1 710	31	2	167	166	-	-	1 510
137 225 08	Urmitz	1 547	-	169	867	862	-	-	511
137 228 08	Weißenthurm, St.	1 889	-	337	117	110	-	-	1 435
138 000 00	LK Neuwied	73 780	277	5 767	6 787	5 395	6 727	5 902	54 222
138 045 00	Neuwied, gr. kr. St.	10 802	60	1 200	1 962	1 874	3 350	3 350	4 231
138 000 01	VG Asbach	28 635	-	1 489	878	734	825	-	25 442
	Verbandsgemeinde	5 683	-	-	446	434	825	-	4 411
	Ortsgemeinden	22 953	-	1 489	432	299	-	-	21 031
138 003 01	Asbach	1 555	-	310	193	149	-	-	1 052
138 044 01	Neustadt (Wied)	4 111	-	311	102	44	-	-	3 698
138 077 01	Windhagen	14 544	-	342	33	33	-	-	14 169
138 080 01	Buchholz (Ww.)	2 743	-	527	104	73	-	-	2 112
138 000 02	VG Bad Honningen	4 217	-	104	235	153	1 287	1 287	2 591
	Verbandsgemeinde	1 082	-	-	207	132	322	322	552
	Ortsgemeinden	3 136	-	104	28	21	965	965	2 039
138 004 02	Bad Honningen, St.	2 618	-	97	21	21	783	783	1 717
138 063 02	Rheinbrohl	373	-	7	-	-	182	182	184
138 000 03	VG Dierdorf	6 355	-	803	617	201	83	83	4 852
	Verbandsgemeinde	1 144	-	-	542	127	-	-	603
	Ortsgemeinden	5 210	-	803	75	75	83	83	4 249
138 012 03	Dierdorf, St.	1 955	-	190	75	75	-	-	1 690
138 000 04	VG Linz am Rhein	7 450	218	889	377	245	7	7	5 959
	Verbandsgemeinde	1 354	-	-	221	139	-	-	1 133
	Ortsgemeinden	6 096	218	889	156	106	7	7	4 826
138 041 04	Linz am Rhein, St.	898	-	72	1	-	-	-	826
138 068 04	Skt. Katharinen (LK Neuwied)	888	218	367	-	-	-	-	304

**36 Ausgaben und Einnahmen der verbandsfreien Gemeinden sowie der Verbandsgemeinden
und ihrer Ortsgemeinden 2007 nach Arten und Verwaltungsbezirken**

Gem.- Schl.- Nr.	Gebietskörperschaft	Brutto- aus- gaben ¹⁾	Bereinigte Bruttoausgaben		Nettoausgaben		Brutto- ein- nahmen ¹⁾	Bereinigte Bruttoeinnahmen		Nettoeinnahmen	
		1 000 EUR	EUR je Einw.		1 000 EUR	EUR je Einw.	1 000 EUR	EUR je Einw.		1 000 EUR	EUR je Einw.
noch: LK Mayen-Koblenz											
137 000 03	VG Vordereifel	24 071	21 610	1 264,18	14 787	865,05	25 898	23 437	1 371,06	16 614	971,93
	Verbandsgemeinde	4 502	4 372	255,78	1 278	74,76	4 430	4 300	251,54	1 205	70,52
	Ortsgemeinden	19 569	17 238	1 008,40	13 509	790,30	21 469	19 137	1 119,51	15 409	901,41
137 000 04	VG Mendig	19 838	16 920	1 243,29	12 779	938,97	19 101	16 183	1 189,16	12 042	884,84
	Verbandsgemeinde	2 921	2 287	168,05	560	41,15	3 188	2 553	187,61	826	60,71
	Ortsgemeinden	16 916	14 633	1 075,24	12 219	897,83	15 913	13 630	1 001,55	11 216	824,13
137 069 04	Mendig, St.	11 971	9 968	1 145,80	8 701	1 000,11	11 447	9 444	1 085,57	8 177	939,88
137 000 05	VG Rhens	12 670	11 534	1 312,66	9 106	1 036,35	10 052	8 916	1 014,73	6 488	738,42
	Verbandsgemeinde	1 670	1 376	156,62	333	37,91	1 657	1 362	155,05	319	36,34
	Ortsgemeinden	11 000	10 158	1 156,04	8 773	998,43	8 396	7 554	859,68	6 169	702,08
137 000 06	VG Untermosel	24 609	22 116	1 189,02	14 731	792,01	24 123	21 630	1 162,89	14 245	765,88
	Verbandsgemeinde	4 328	3 967	213,26	989	53,19	4 386	4 025	216,39	1 048	56,32
	Ortsgemeinden	20 281	18 149	975,75	13 742	738,82	19 736	17 605	946,50	13 198	709,56
137 212 06	Koborn-Gondorf	3 103	2 732	835,13	2 043	624,47	3 115	2 743	838,66	2 054	628,00
137 000 07	VG Vallendar	24 714	19 557	1 279,68	14 938	977,45	25 667	20 510	1 342,03	15 891	1 039,80
	Verbandsgemeinde	3 427	2 569	168,09	958	62,71	3 492	2 633	172,31	1 023	66,93
	Ortsgemeinden	21 287	16 988	1 111,59	13 980	914,74	22 175	17 877	1 169,72	14 868	972,87
137 224 07	Urbard	3 684	3 151	1 007,60	2 224	711,32	4 511	3 977	1 271,96	3 051	975,68
137 226 07	Vallendar, St.	14 404	10 759	1 255,45	9 200	1 073,56	14 419	10 775	1 257,24	9 216	1 075,35
137 000 08	VG Weißenthurm	48 150	43 023	1 312,33	34 826	1 062,29	44 614	39 488	1 204,48	31 290	954,44
	Verbandsgemeinde	8 658	6 903	210,57	3 474	105,97	8 692	6 937	211,60	3 508	106,99
	Ortsgemeinden	39 492	36 120	1 101,76	31 352	956,32	35 922	32 551	992,88	27 783	847,44
137 211 08	Kettig	2 947	2 663	795,86	1 996	596,44	2 846	2 562	765,80	1 895	566,38
137 216 08	Mülheim-Kärlich, St.	15 756	15 000	1 403,84	13 584	1 271,31	13 963	13 207	1 236,04	11 791	1 103,51
137 225 08	Urmitz	4 169	3 717	1 059,70	2 705	771,19	4 911	4 460	1 271,33	3 448	982,82
137 228 08	Weißenthurm, St.	10 905	9 485	1 216,00	8 694	1 114,67	8 758	7 338	940,71	6 547	839,38
138 000 00	LK Neuwied	356 359	303 758	1 649,96	243 137	1 320,68	310 221	257 620	1 399,35	196 999	1 070,07
138 045 00	Neuwied, gr. kr. St.	123 442	119 503	1 825,17	93 479	1 427,71	96 010	92 071	1 406,21	66 047	1 008,74
138 000 01	VG Asbach	70 352	46 018	2 031,79	41 214	1 819,68	65 809	41 474	1 831,18	36 670	1 619,07
	Verbandsgemeinde	7 271	2 872	126,82	469	20,69	8 357	3 958	174,77	1 555	68,65
	Ortsgemeinden	63 082	43 146	1 904,98	40 745	1 798,98	57 452	37 516	1 656,41	35 115	1 550,42
138 003 01	Asbach	5 487	4 691	662,87	3 927	554,85	5 994	5 198	734,54	4 434	626,53
138 044 01	Neustadt (Wied)	15 155	12 016	1 830,53	11 623	1 770,79	11 933	8 794	1 339,75	8 402	1 280,00
138 077 01	Windhagen	35 305	21 243	4 947,21	20 544	4 784,40	31 495	17 434	4 059,99	16 734	3 897,18
138 080 01	Buchholz (Ww.)	7 135	5 196	1 102,19	4 651	986,61	8 029	6 090	1 291,90	5 545	1 176,31
138 000 02	VG Bad Honningen	28 992	24 523	2 069,10	20 117	1 697,34	20 165	15 697	1 324,40	11 291	952,63
	Verbandsgemeinde	6 444	5 074	428,15	2 007	169,37	5 552	4 183	352,96	1 116	94,17
	Ortsgemeinden	22 548	19 448	1 640,95	18 109	1 527,97	14 613	11 514	971,44	10 175	858,46
138 004 02	Bad Honningen, St.	16 542	13 796	2 416,14	13 390	2 344,98	9 981	7 236	1 267,20	6 829	1 196,04
138 063 02	Rheinbrohl	3 638	3 468	881,08	2 929	744,16	3 051	2 881	731,92	2 342	595,00
138 000 03	VG Dierdorf	18 824	15 771	1 410,37	12 008	1 073,83	18 903	15 850	1 417,47	12 087	1 080,93
	Verbandsgemeinde	2 963	2 360	211,08	188	16,84	3 260	2 657	237,63	485	43,39
	Ortsgemeinden	15 861	13 410	1 199,29	11 819	1 056,99	15 643	13 193	1 179,83	11 602	1 037,54
138 012 03	Dierdorf, St.	7 068	6 261	1 053,89	5 041	848,44	7 011	6 204	1 044,32	4 984	838,87
138 000 04	VG Linz am Rhein	36 935	30 176	1 609,05	26 228	1 398,55	34 326	27 567	1 469,93	23 619	1 259,44
	Verbandsgemeinde	4 823	3 918	208,93	3 143	167,60	3 858	2 953	157,47	2 178	116,14
	Ortsgemeinden	32 112	26 258	1 400,12	23 085	1 230,95	30 468	24 614	1 312,46	21 441	1 143,29
138 041 04	Linz am Rhein, St.	7 858	6 252	1 046,23	5 920	990,67	7 716	6 111	1 022,61	5 779	967,05
138 068 04	Skt. Katharinen (LK Neuwied)	5 137	4 648	1 292,94	3 770	1 048,66	5 145	4 656	1 295,14	3 778	1 050,85

**36 Ausgaben und Einnahmen der verbandsfreien Gemeinden sowie der Verbandsgemeinden
und ihrer Ortsgemeinden 2007 nach Arten und Verwaltungsbezirken**

Gem.- Schl.- Nr.	Gebietskörperschaft	Ausgaben des Verwaltungshaushalts						
		zusammen	Personal- ausgaben	sächliche Verwaltungs- ausgaben	Zins- ausgaben	laufende Übertragungen		sonstige Ausgaben des Verwaltungs- haushalts
						an öffentlichen Bereich	an andere Bereiche	

noch: LK Neuwied

138 075 04	Vettelschoß	8 770	864	488	-	4 832	237	2 348
138 000 05	VG Puderbach	21 269	5 712	3 174	548	8 768	370	2 697
	Verbandsgemeinde	8 280	4 833	1 678	321	663	118	667
	Ortsgemeinden	12 989	879	1 495	227	8 105	253	2 031
138 000 06	VG Rengsdorf	22 155	3 636	3 454	508	9 376	396	4 785
	Verbandsgemeinde	5 476	2 209	919	445	705	355	843
	Ortsgemeinden	16 679	1 426	2 535	63	8 671	41	3 942
138 000 07	VG Unkel	20 637	4 229	2 576	910	7 432	384	5 106
	Verbandsgemeinde	4 954	2 220	1 033	501	503	82	615
	Ortsgemeinden	15 683	2 009	1 544	409	6 928	302	4 492
138 062 07	Rheinbreitbach	5 466	775	579	184	2 513	9	1 406
138 073 07	Unkel, St.	5 965	609	521	99	2 682	276	1 779
138 000 08	VG Waldbreitbach	12 257	3 399	2 177	360	4 757	247	1 317
	Verbandsgemeinde	4 554	2 284	1 129	253	399	111	379
	Ortsgemeinden	7 703	1 115	1 048	107	4 358	137	938
140 000 00	LK Rhein-Hunsrück-Kreis	161 131	35 935	28 577	2 294	61 755	5 745	26 825
140 501 00	Boppard, St.	27 266	6 694	3 804	503	6 906	2 733	6 626
140 000 02	VG Emmelshausen	19 978	4 082	3 292	227	8 626	294	3 456
	Verbandsgemeinde	5 729	2 555	1 444	124	739	35	832
	Ortsgemeinden	14 249	1 527	1 848	103	7 887	259	2 624
140 036 02	Emmelshausen	4 286	713	496	33	2 292	61	691
140 000 03	VG Kastellaun	23 456	4 490	4 990	344	8 746	595	4 292
	Verbandsgemeinde	7 375	2 947	2 440	191	580	139	1 078
	Ortsgemeinden	16 081	1 543	2 549	153	8 166	456	3 214
140 064 03	Kastellaun, St.	4 354	282	726	68	2 830	245	203
140 000 04	VG Kirchberg (Hunsrück)	31 186	7 943	4 942	92	12 096	666	5 447
	Verbandsgemeinde	8 925	4 138	2 463	50	1 434	19	820
	Ortsgemeinden	22 262	3 805	2 479	41	10 662	647	4 627
140 067 04	Kirchberg (Hunsrück), St.	3 914	328	374	-	2 058	192	962
140 145 04	Sohren	3 263	1 026	294	29	1 475	113	326
140 000 05	VG Rheinböllen	13 360	3 730	2 894	314	6 234	182	5
	Verbandsgemeinde	5 077	3 004	1 393	298	373	8	-
	Ortsgemeinden	8 283	726	1 501	16	5 861	174	5
140 125 05	Rheinböllen, St.	3 848	360	472	9	2 939	66	3
140 000 06	VG Sankt Goar-Oberwesel	15 272	3 413	2 957	392	6 331	288	1 890
	Verbandsgemeinde	4 354	2 102	1 082	202	392	37	539
	Ortsgemeinden	10 918	1 311	1 875	189	5 940	251	1 351
140 112 06	Oberwesel, St.	3 103	417	622	117	1 663	101	183
140 000 07	VG Simmern / Hunsrück	30 613	5 582	5 698	424	12 816	986	5 108
	Verbandsgemeinde	7 464	3 003	1 941	311	1 149	102	959
	Ortsgemeinden	23 150	2 579	3 757	113	11 667	884	4 149
140 144 07	Simmern/Hunsrück, St.	11 005	1 337	1 818	64	6 154	700	932

**36 Ausgaben und Einnahmen der verbandsfreien Gemeinden sowie der Verbandsgemeinden
und ihrer Ortsgemeinden 2007 nach Arten und Verwaltungsbezirken**

Gem.- Schl.- Nr.	Gebietskörperschaft	Ausgaben des Vermögenshaushalts					
		zusammen	Sachinvestitionen		Investitionszuweisungen, Darlehen, Tilgungen		sonstige Ausgaben des Vermögens- haushalts
			zusammen	darunter Baumaß- nahmen	an öffentlichen Bereich	an andere Bereiche	
1 000 EUR							

noch: LK Neuwied

138 075 04	Vettelschoß	4 195	3 644	3 260	-	94	457
138 000 05	VG Puderbach	5 350	2 723	1 978	38	851	1 738
	Verbandsgemeinde	1 497	648	452	32	404	413
	Ortsgemeinden	3 853	2 075	1 526	6	447	1 325
138 000 06	VG Rengsdorf	1 917	1 696	1 321	161	60	-
	Verbandsgemeinde	448	348	144	100	-	-
	Ortsgemeinden	1 469	1 348	1 177	61	60	-
138 000 07	VG Unkel	4 049	2 076	1 609	85	1 268	620
	Verbandsgemeinde	1 448	893	699	-	370	185
	Ortsgemeinden	2 601	1 183	910	85	897	436
138 062 07	Rheinbreitbach	870	438	310	12	354	66
138 073 07	Unkel, St.	532	74	50	32	332	94
138 000 08	VG Waldbreitbach	1 979	1 446	1 095	-	403	129
	Verbandsgemeinde	572	234	108	-	219	119
	Ortsgemeinden	1 407	1 212	987	-	184	10
140 000 00	LK Rhein-Hunsrück-Kreis	47 502	30 540	22 227	260	6 851	9 851
140 501 00	Boppard, St.	6 658	6 316	5 723	-	336	6
140 000 02	VG Emmelshausen	6 608	3 664	2 710	123	744	2 077
	Verbandsgemeinde	1 139	314	137	10	289	526
	Ortsgemeinden	5 469	3 349	2 572	113	455	1 551
140 036 02	Emmelshausen	1 292	829	327	95	184	185
140 000 03	VG Kastellaun	9 437	4 351	3 681	59	1 820	3 206
	Verbandsgemeinde	1 985	1 363	1 146	58	411	153
	Ortsgemeinden	7 451	2 988	2 535	1	1 409	3 053
140 064 03	Kastellaun, St.	3 320	1 164	828	-	969	1 187
140 000 04	VG Kirchberg (Hunsrück)	7 126	4 007	3 527	55	576	2 488
	Verbandsgemeinde	969	799	639	12	157	-
	Ortsgemeinden	6 158	3 208	2 889	43	418	2 488
140 067 04	Kirchberg (Hunsrück), St.	1 617	896	876	-	117	604
140 145 04	Sohren	548	150	62	-	148	250
140 000 05	VG Rheinböllen	4 465	3 822	-	- 12	650	5
	Verbandsgemeinde	1 355	1 328	-	- 14	36	5
	Ortsgemeinden	3 110	2 494	-	2	615	-
140 125 05	Rheinböllen, St.	727	636	-	-	91	-
140 000 06	VG Sankt Goar-Oberwesel	5 335	3 096	2 741	6	2 032	200
	Verbandsgemeinde	543	404	247	6	132	-
	Ortsgemeinden	4 792	2 692	2 493	-	1 900	200
140 112 06	Oberwesel, St.	2 049	200	196	-	1 652	198
140 000 07	VG Simmern / Hunsrück	7 873	5 283	3 845	29	693	1 868
	Verbandsgemeinde	2 069	1 291	1 045	17	321	440
	Ortsgemeinden	5 805	3 992	2 800	12	372	1 429
140 144 07	Simmern/Hunsrück, St.	2 291	2 071	1 461	6	213	-

**36 Ausgaben und Einnahmen der verbandsfreien Gemeinden sowie der Verbandsgemeinden
und ihrer Ortsgemeinden 2007 nach Arten und Verwaltungsbezirken**

Gem.- Schl.- Nr.	Gebietskörperschaft	Einnahmen des Verwaltungshaushalts								
		zusammen	Steuern und steuer- ähnliche Ein- nahmen	Gebühren, zweck- gebundene Abgaben	Ein- nahmen aus wirtschaft- licher Tätigkeit	laufende Übertragungen		aufgaben- bezogene Leistungs- beteili- gungen	sonstige Ein- nahmen des Ver- waltungs- haushalts	
						zu- sammen	darunter von			
							Bund und Land			Gemein- den / GV und Zweck- verbänden
1 000 EUR										
noch: LK Neuwied										
138 075 04	Vettelschoß	8 477	6 961	154	191	907	407	240	-	263
138 000 05	VG Puderbach	20 689	7 288	631	2 203	9 756	3 514	5 934	-	811
	Verbandsgemeinde	8 249	6	493	155	7 262	1 057	5 904	-	334
	Ortsgemeinden	12 440	7 282	138	2 048	2 494	2 457	30	-	478
138 000 06	VG Rengsdorf	20 062	10 747	309	1 758	6 030	2 025	3 620	-	1 218
	Verbandsgemeinde	5 506	45	125	78	4 642	726	3 593	-	615
	Ortsgemeinden	14 556	10 702	183	1 679	1 387	1 299	27	-	603
138 000 07	VG Unkel	17 804	9 232	508	934	6 320	1 717	4 402	-	810
	Verbandsgemeinde	4 945	40	97	76	4 465	798	3 498	-	267
	Ortsgemeinden	12 859	9 192	411	858	1 855	920	904	-	543
138 062 07	Rheinbreitbach	5 207	4 117	146	282	527	241	286	-	135
138 073 07	Unkel, St.	4 440	3 181	152	302	715	318	368	-	91
138 000 08	VG Waldbreitbach	11 932	4 564	726	699	5 440	1 810	3 143	-	502
	Verbandsgemeinde	4 570	6	468	182	3 674	684	2 569	-	240
	Ortsgemeinden	7 362	4 558	258	517	1 766	1 126	574	-	263
140 000 00	LK Rhein-Hunsrück-Kreis	164 036	73 610	6 171	16 992	58 761	19 254	34 098	-	8 501
140 501 00	Boppard, St.	27 432	19 248	1 109	1 412	4 423	1 009	936	-	1 241
140 000 02	VG Emmelshausen	19 756	8 137	489	1 807	8 470	2 483	5 538	-	853
	Verbandsgemeinde	5 682	20	212	38	5 052	990	3 774	-	359
	Ortsgemeinden	14 075	8 117	277	1 769	3 418	1 493	1 764	-	494
140 036 02	Emmelshausen	4 186	2 644	131	175	1 070	333	718	-	166
140 000 03	VG Kastellaun	23 431	8 820	1 067	3 888	8 764	3 717	4 618	-	892
	Verbandsgemeinde	7 369	35	792	215	5 784	1 118	4 530	-	543
	Ortsgemeinden	16 062	8 785	275	3 673	2 980	2 599	88	-	350
140 064 03	Kastellaun, St.	4 346	3 132	57	639	480	390	29	-	38
140 000 04	VG Kirchberg (Hunsrück)	31 209	12 217	1 174	2 403	14 059	5 320	8 318	-	1 356
	Verbandsgemeinde	8 916	103	570	26	7 619	1 373	5 991	-	598
	Ortsgemeinden	22 294	12 113	604	2 378	6 440	3 948	2 327	-	758
140 067 04	Kirchberg (Hunsrück), St.	3 950	2 960	92	321	439	235	175	-	139
140 145 04	Sohren	3 212	1 306	179	106	1 580	968	575	-	42
140 000 05	VG Rheinböllen	16 014	6 871	330	3 014	5 394	1 654	3 577	-	405
	Verbandsgemeinde	5 184	56	243	630	4 202	609	3 538	-	54
	Ortsgemeinden	10 831	6 815	88	2 384	1 192	1 044	39	-	351
140 125 05	Rheinböllen, St.	4 878	3 782	22	608	326	276	21	-	140
140 000 06	VG Sankt Goar-Oberwesel	15 322	5 957	985	1 790	5 786	1 896	3 411	-	805
	Verbandsgemeinde	4 157	64	141	24	3 727	615	2 885	-	200
	Ortsgemeinden	11 166	5 893	844	1 766	2 058	1 281	526	-	605
140 112 06	Oberwesel, St.	3 350	1 611	179	844	369	256	16	-	347
140 000 07	VG Simmern / Hunsrück	30 871	12 361	1 017	2 678	11 866	3 176	7 700	-	2 949
	Verbandsgemeinde	7 519	46	526	49	6 233	774	5 295	-	665
	Ortsgemeinden	23 352	12 315	491	2 629	5 633	2 402	2 405	-	2 284
140 144 07	Simmern/Hunsrück, St.	11 248	7 473	264	504	2 320	612	1 124	-	687

**36 Ausgaben und Einnahmen der verbandsfreien Gemeinden sowie der Verbandsgemeinden
und ihrer Ortsgemeinden 2007 nach Arten und Verwaltungsbezirken**

Gem.- Schl.- Nr.	Gebietskörperschaft	Einnahmen des Vermögenshaushalts							
		zusammen	Darlehens- rückflüsse	Beiträge und ähnliche Entgelte	Zuweisungen und Zuschüsse für Investitionen		Schulden- aufnahmen		sonstige Einnahmen des Vermögens- haushalts
					zusammen	darunter von Bund und Land	zusammen	darunter Kredit- markt- mittel ²⁾	
1 000 EUR									

noch: LK Neuwied

138 075 04	Vettelschoß	3 038	-	206	72	47	4	4	2 757
138 000 05	VG Puderbach	5 715	-	577	1 064	812	975	975	3 099
	Verbandsgemeinde	1 597	-	-	431	230	210	210	956
	Ortsgemeinden	4 117	-	577	633	581	764	764	2 143
138 000 06	VG Rengsdorf	5 885	-	264	457	381	-	-	5 165
	Verbandsgemeinde	1 059	-	-	215	175	-	-	844
	Ortsgemeinden	4 826	-	264	242	206	-	-	4 321
138 000 07	VG Unkel	3 251	-	228	842	662	-	-	2 181
	Verbandsgemeinde	1 434	-	-	576	417	-	-	857
	Ortsgemeinden	1 817	-	228	266	244	-	-	1 324
138 062 07	Rheinbreitbach	535	-	40	106	106	-	-	389
138 073 07	Unkel, St.	570	-	55	9	-	-	-	505
138 000 08	VG Waldbreitbach	1 470	-	213	355	333	200	200	702
	Verbandsgemeinde	627	-	-	81	81	200	200	347
	Ortsgemeinden	842	-	213	274	253	-	-	356
140 000 00	LK Rhein-Hunsrück-Kreis	49 892	156	2 017	8 991	7 689	1 804	1 799	36 924
140 501 00	Boppard, St.	7 758	29	63	1 107	1 074	-	-	6 559
140 000 02	VG Emmelshausen	6 025	-	332	919	738	5	-	4 769
	Verbandsgemeinde	1 137	-	-	426	267	-	-	711
	Ortsgemeinden	4 888	-	332	493	471	5	-	4 058
140 036 02	Emmelshausen	894	-	13	73	73	5	-	802
140 000 03	VG Kastellaun	8 539	1	248	1 726	1 296	782	782	5 782
	Verbandsgemeinde	2 309	-	-	865	498	575	575	869
	Ortsgemeinden	6 230	1	248	861	798	207	207	4 912
140 064 03	Kastellaun, St.	1 994	1	16	402	402	-	-	1 575
140 000 04	VG Kirchberg (Hunsrück)	10 416	33	653	1 547	1 328	-	-	8 182
	Verbandsgemeinde	1 492	-	-	672	574	-	-	821
	Ortsgemeinden	8 923	33	653	875	754	-	-	7 362
140 067 04	Kirchberg (Hunsrück), St.	1 740	-	327	260	250	-	-	1 153
140 145 04	Sohren	529	-	49	9	7	-	-	471
140 000 05	VG Rheinböllen	2 652	29	394	1 515	1 266	-	-	715
	Verbandsgemeinde	1 089	-	-	1 089	842	-	-	0
	Ortsgemeinden	1 564	29	394	426	423	-	-	715
140 125 05	Rheinböllen, St.	734	8	204	120	120	-	-	402
140 000 06	VG Sankt Goar-Oberwesel	6 250	-	126	1 114	1 061	822	822	4 188
	Verbandsgemeinde	714	-	-	155	164	20	20	539
	Ortsgemeinden	5 536	-	126	959	897	802	802	3 649
140 112 06	Oberwesel, St.	2 450	-	117	25	10	-	-	2 309
140 000 07	VG Simmern / Hunsrück	8 252	63	202	1 064	926	195	195	6 729
	Verbandsgemeinde	2 354	14	-	576	488	-	-	1 763
	Ortsgemeinden	5 898	49	202	487	437	195	195	4 965
140 144 07	Simmern/Hunsrück, St.	1 573	49	79	236	219	-	-	1 209

**36 Ausgaben und Einnahmen der verbandsfreien Gemeinden sowie der Verbandsgemeinden
und ihrer Ortsgemeinden 2007 nach Arten und Verwaltungsbezirken**

Gem.- Schl.- Nr.	Gebietskörperschaft	Brutto- aus- gaben ¹⁾	Bereinigte Bruttoausgaben		Nettoausgaben		Brutto- ein- nahmen ¹⁾	Bereinigte Bruttoeinnahmen		Nettoeinnahmen	
		1 000 EUR	EUR je Einw.		1 000 EUR	EUR je Einw.	1 000 EUR	EUR je Einw.	1 000 EUR	EUR je Einw.	
noch: LK Neuwied											
138 075 04	Vettelschoß	12 964	10 389	3 110,53	9 444	2 827,49	11 516	8 940	2 676,76	7 995	2 393,73
138 000 05	VG Puderbach	22 226	19 758	1 315,90	13 588	904,97	22 011	19 543	1 301,58	13 373	890,65
	Verbandsgemeinde	5 385	4 597	306,13	1 553	103,44	5 454	4 666	310,76	1 623	108,07
	Ortsgemeinden	16 842	15 162	1 009,77	12 035	801,53	16 557	14 877	990,82	11 750	782,58
138 000 06	VG Rengsdorf	21 521	16 782	1 013,10	12 759	770,24	23 396	18 657	1 126,27	14 634	883,41
	Verbandsgemeinde	3 373	2 531	152,77	430	25,95	4 014	3 171	191,43	1 070	64,61
	Ortsgemeinden	18 148	14 251	860,33	12 329	744,29	19 382	15 486	934,85	13 564	818,81
138 000 07	VG Unkel	21 768	19 791	1 507,23	15 758	1 200,03	18 137	16 160	1 230,67	12 126	923,47
	Verbandsgemeinde	3 484	2 788	212,29	834	63,48	3 461	2 764	210,49	810	61,68
	Ortsgemeinden	18 284	17 004	1 294,95	14 924	1 136,55	14 676	13 396	1 020,18	11 316	861,78
138 062 07	Rheinbreitbach	6 335	5 950	1 300,21	5 317	1 161,93	5 742	5 357	1 170,59	4 724	1 032,31
138 073 07	Unkel, St.	6 497	6 092	1 212,74	5 406	1 076,17	5 010	4 605	916,71	3 919	780,14
138 000 08	VG Waldbreitbach	12 298	11 435	1 206,63	7 987	842,73	11 463	10 601	1 118,56	7 152	754,66
	Verbandsgemeinde	3 188	2 784	293,72	1 288	135,91	3 258	2 854	301,17	1 359	143,36
	Ortsgemeinden	9 110	8 652	912,91	6 698	706,81	8 205	7 746	817,39	5 793	611,30
140 000 00	LK Rhein-Hunsrück-Kreis	187 335	157 021	1 497,56	115 871	1 105,10	192 630	162 316	1 548,06	121 166	1 155,60
140 501 00	Boppard, St.	33 924	25 200	1 557,94	22 176	1 371,00	35 190	26 465	1 636,17	23 441	1 449,23
140 000 02	VG Emmelshausen	23 132	19 605	1 329,79	14 107	956,86	22 329	18 802	1 275,28	13 303	902,35
	Verbandsgemeinde	3 415	2 595	176,01	859	58,23	3 366	2 546	172,70	810	54,93
	Ortsgemeinden	19 718	17 010	1 153,79	13 248	898,63	18 963	16 255	1 102,59	12 494	847,43
140 036 02	Emmelshausen	5 579	4 890	1 016,99	3 754	780,72	5 080	4 391	913,29	3 255	677,02
140 000 03	VG Kastellaun	29 351	25 134	1 675,97	18 629	1 242,16	28 429	24 212	1 614,48	17 707	1 180,67
	Verbandsgemeinde	5 819	4 740	316,08	1 759	117,28	6 137	5 058	337,27	2 077	138,46
	Ortsgemeinden	23 532	20 394	1 359,88	16 870	1 124,87	22 292	19 154	1 277,22	15 630	1 042,21
140 064 03	Kastellaun, St.	7 675	7 478	1 454,04	6 657	1 294,34	6 340	6 144	1 194,59	5 322	1 034,89
140 000 04	VG Kirchberg (Hunsrück)	33 498	27 901	1 368,35	17 538	860,14	36 811	31 213	1 530,80	20 851	1 022,59
	Verbandsgemeinde	5 079	4 259	208,87	1 017	49,86	5 594	4 774	234,12	1 531	75,11
	Ortsgemeinden	28 419	23 642	1 159,47	16 522	810,28	31 217	26 439	1 296,68	19 319	947,48
140 067 04	Kirchberg (Hunsrück), St.	5 532	4 554	1 223,82	3 884	1 043,73	5 690	4 712	1 266,33	4 042	1 086,25
140 145 04	Sohren	3 811	3 451	1 018,94	1 900	560,85	3 741	3 381	998,29	1 830	540,20
140 000 05	VG Rheinböllen	15 604	15 604	1 528,59	11 080	1 085,43	16 446	16 446	1 611,04	11 922	1 167,88
	Verbandsgemeinde	4 211	4 211	412,53	1 196	117,19	4 051	4 051	396,89	1 037	101,55
	Ortsgemeinden	11 393	11 393	1 116,06	9 884	968,24	12 394	12 394	1 214,15	10 885	1 066,33
140 125 05	Rheinböllen, St.	4 576	4 576	1 138,82	4 159	1 034,97	5 612	5 612	1 396,78	5 195	1 292,94
140 000 06	VG Sankt Goar-Oberwesel	18 230	16 014	1 642,93	11 822	1 212,87	19 195	16 979	1 742,01	12 788	1 311,95
	Verbandsgemeinde	2 520	1 961	201,22	611	62,67	2 494	1 935	198,55	585	60,00
	Ortsgemeinden	15 710	14 052	1 441,71	11 211	1 150,20	16 701	15 044	1 543,46	12 203	1 251,95
140 112 06	Oberwesel, St.	5 152	4 730	1 567,88	4 446	1 473,52	5 800	5 378	1 782,43	5 093	1 688,07
140 000 07	VG Simmern / Hunsrück	33 595	27 563	1 482,61	20 519	1 103,71	34 231	28 199	1 516,83	21 155	1 137,92
	Verbandsgemeinde	4 641	3 630	195,26	1 870	100,59	4 981	3 970	213,57	2 210	118,89
	Ortsgemeinden	28 954	23 933	1 287,35	18 649	1 003,12	29 250	24 229	1 303,26	18 945	1 019,03
140 144 07	Simmern/Hunsrück, St.	13 296	11 841	1 525,10	9 858	1 269,68	12 821	11 366	1 463,93	9 383	1 208,51

**36 Ausgaben und Einnahmen der verbandsfreien Gemeinden sowie der Verbandsgemeinden
und ihrer Ortsgemeinden 2007 nach Arten und Verwaltungsbezirken**

Gem.- Schl.- Nr.	Gebietskörperschaft	Ausgaben des Verwaltungshaushalts						
		zusammen	Personal- ausgaben	sächliche Verwaltungs- ausgaben	Zins- ausgaben	laufende Übertragungen		sonstige Ausgaben des Verwaltungs- haushalts
						an öffentlichen Bereich	an andere Bereiche	
141 000 00	LK Rhein-Lahn-Kreis	177 376	39 347	25 355	6 050	68 087	14 563	23 975
141 075 00	Lahnstein, gr. kr. St.	28 650	5 965	3 013	1 287	5 922	4 029	8 434
141 000 01	VG Bad Ems	27 954	5 650	2 826	842	10 307	3 459	4 870
	Verbandsgemeinde	8 736	3 481	1 189	387	945	1 808	926
	Ortsgemeinden	19 218	2 169	1 637	456	9 361	1 651	3 944
141 006 01	Bad Ems, St.	12 341	1 464	1 029	323	5 821	1 323	2 380
141 000 02	VG Braubach	12 712	2 470	1 715	505	5 573	452	1 998
	Verbandsgemeinde	4 163	1 982	680	245	321	375	561
	Ortsgemeinden	8 549	488	1 035	260	5 252	77	1 436
141 501 02	Braubach, St.	3 807	155	405	116	2 974	31	125
141 000 03	VG Diez	30 254	6 561	5 639	1 006	14 007	2 998	43
	Verbandsgemeinde	10 224	4 756	2 310	279	706	2 173	-
	Ortsgemeinden	20 030	1 805	3 329	728	13 301	825	43
141 029 03	Diez, St.	10 294	965	1 658	514	6 565	562	30
141 000 04	VG Hahnstätten	13 996	2 326	1 720	374	5 533	724	3 318
	Verbandsgemeinde	4 260	1 723	769	139	356	176	1 096
	Ortsgemeinden	9 736	603	951	235	5 177	547	2 222
141 000 05	VG Katzenelnbogen	12 733	3 324	1 638	248	4 968	504	2 051
	Verbandsgemeinde	4 663	2 751	714	146	622	155	274
	Ortsgemeinden	8 071	573	924	102	4 346	349	1 777
141 000 06	VG Nassau	20 249	5 132	3 152	637	6 864	1 234	3 230
	Verbandsgemeinde	6 682	3 888	1 020	284	637	373	481
	Ortsgemeinden	13 567	1 244	2 132	353	6 227	862	2 749
141 091 06	Nassau, St.	6 130	673	848	229	2 355	544	1 480
141 000 07	VG Nastätten	18 494	4 876	3 231	379	9 058	930	20
	Verbandsgemeinde	5 753	3 033	1 084	196	974	465	1
	Ortsgemeinden	12 741	1 843	2 146	183	8 085	465	18
141 092 07	Nastätten, St.	3 644	730	521	95	2 173	114	10
141 000 08	VG Loreley	12 334	3 043	2 421	771	5 855	233	11
	Verbandsgemeinde	3 950	2 073	876	350	430	217	4
	Ortsgemeinden	8 384	970	1 545	421	5 425	15	7
143 000 00	LK Westerwaldkreis	297 354	61 357	46 956	4 704	126 556	12 067	45 715
143 000 01	VG Bad Marienberg (Ww.)	30 703	7 217	5 240	302	12 893	1 160	3 891
	Verbandsgemeinde	7 425	3 293	1 694	114	710	504	1 110
	Ortsgemeinden	23 278	3 924	3 546	189	12 183	655	2 781
143 206 01	Bad Marienberg (Ww.), St.	9 214	1 698	1 227	91	5 545	504	149
143 000 02	VG Hachenburg	34 739	7 981	7 236	270	13 886	1 275	4 091
	Verbandsgemeinde	9 437	4 318	1 533	179	1 220	1 126	1 061
	Ortsgemeinden	25 301	3 663	5 703	91	12 666	149	3 030
143 229 02	Hachenburg, St.	7 570	1 211	1 811	33	4 376	107	32
143 000 03	VG Höhr-Grenzhausen	22 133	4 235	2 699	526	9 388	955	4 329
	Verbandsgemeinde	5 857	2 490	768	353	1 508	154	584
	Ortsgemeinden	16 276	1 745	1 931	173	7 880	801	3 745
143 032 03	Höhr-Grenzhausen, St.	10 259	1 335	1 277	111	4 860	602	2 073
143 000 04	VG Montabaur	61 596	12 727	8 661	1 314	25 728	4 232	8 935
	Verbandsgemeinde	16 062	7 468	3 325	731	1 393	1 021	2 124
	Ortsgemeinden	45 533	5 259	5 336	583	24 334	3 210	6 811

**36 Ausgaben und Einnahmen der verbandsfreien Gemeinden sowie der Verbandsgemeinden
und ihrer Ortsgemeinden 2007 nach Arten und Verwaltungsbezirken**

Gem.- Schl.- Nr.	Gebietskörperschaft	Ausgaben des Vermögenshaushalts					
		zusammen	Sachinvestitionen		Investitionszuweisungen, Darlehen, Tilgungen		sonstige Ausgaben des Vermögens- haushalts
			zusammen	darunter Baumaß- nahmen	an öffentlichen Bereich	an andere Bereiche	
1 000 EUR							
141 000 00	LK Rhein-Lahn-Kreis	38 395	19 342	15 560	740	8 997	9 317
141 075 00	Lahnstein, gr. kr. St.	2 468	1 341	1 048	54	987	87
141 000 01	VG Bad Ems	6 485	3 172	2 764	73	1 352	1 887
	Verbandsgemeinde	1 598	742	591	73	432	351
	Ortsgemeinden	4 886	2 430	2 173	-	920	1 536
141 006 01	Bad Ems, St.	2 253	926	757	-	658	669
141 000 02	VG Braubach	3 313	1 275	858	515	327	1 196
	Verbandsgemeinde	959	618	451	-	137	205
	Ortsgemeinden	2 354	658	407	515	191	991
141 501 02	Braubach, St.	1 389	299	87	515	51	524
141 000 03	VG Diez	4 589	299	- 467	30	4 002	258
	Verbandsgemeinde	1 194	318	-	26	849	-
	Ortsgemeinden	3 396	- 19	- 467	4	3 153	258
141 029 03	Diez, St.	2 330	47	- 303	0	2 251	32
141 000 04	VG Hahnstätten	1 853	1 323	1 076	1	352	176
	Verbandsgemeinde	626	482	432	-	144	-
	Ortsgemeinden	1 227	841	645	1	208	176
141 000 05	VG Katzenelnbogen	3 707	2 597	2 375	10	328	772
	Verbandsgemeinde	385	164	114	9	120	92
	Ortsgemeinden	3 322	2 432	2 260	2	208	680
141 000 06	VG Nassau	8 119	4 284	3 900	0	508	3 327
	Verbandsgemeinde	362	216	38	-	117	29
	Ortsgemeinden	7 758	4 068	3 862	0	391	3 298
141 091 06	Nassau, St.	3 237	2 496	2 474	0	191	549
141 000 07	VG Nastätten	4 962	2 894	2 442	57	580	1 431
	Verbandsgemeinde	547	161	30	-	148	238
	Ortsgemeinden	4 416	2 733	2 412	57	433	1 194
141 092 07	Nastätten, St.	1 191	939	901	11	241	1
141 000 08	VG Loreley	2 898	2 156	1 564	-	559	183
	Verbandsgemeinde	829	690	546	-	139	-
	Ortsgemeinden	2 068	1 465	1 018	-	420	183
143 000 00	LK Westerwaldkreis	77 506	42 894	32 477	1 800	9 815	22 996
143 000 01	VG Bad Marienberg (Ww.)	6 381	4 301	3 257	55	310	1 716
	Verbandsgemeinde	1 763	1 753	1 455	-	-	10
	Ortsgemeinden	4 618	2 548	1 801	55	310	1 706
143 206 01	Bad Marienberg (Ww.), St.	634	509	320	-	107	18
143 000 02	VG Hachenburg	8 287	4 948	3 643	93	1 333	1 913
	Verbandsgemeinde	1 686	1 195	920	72	407	12
	Ortsgemeinden	6 601	3 753	2 723	20	926	1 902
143 229 02	Hachenburg, St.	2 348	1 628	1 225	-	565	156
143 000 03	VG Höhr-Grenzhausen	4 187	2 143	1 493	249	766	1 028
	Verbandsgemeinde	608	65	11	198	338	7
	Ortsgemeinden	3 579	2 078	1 482	52	428	1 021
143 032 03	Höhr-Grenzhausen, St.	2 279	1 293	748	50	329	608
143 000 04	VG Montabaur	18 789	10 658	8 908	757	4 048	3 326
	Verbandsgemeinde	3 999	3 290	3 016	116	578	15
	Ortsgemeinden	14 790	7 368	5 892	641	3 470	3 311

**36 Ausgaben und Einnahmen der verbandsfreien Gemeinden sowie der Verbandsgemeinden
und ihrer Ortsgemeinden 2007 nach Arten und Verwaltungsbezirken**

Gem.- Schl.- Nr.	Gebietskörperschaft	Einnahmen des Verwaltungshaushalts								aufgaben- bezogene Leistungs- beteiligungen	sonstige Ein- nahmen des Ver- waltungs- haushalts
		zusammen	Steuern und steuer- ähnliche Ein- nahmen	Gebühren, zweck- gebundene Abgaben	Ein- nahmen aus wirtschaf- tlicher Tätigkeit	laufende Übertragungen					
						zu- sammen	darunter von				
							Bund und Land	Gemein- den / GV und Zweck- verbänden			
1 000 EUR											
141 000 00	LK Rhein-Lahn-Kreis	166 110	71 906	5 428	15 662	65 227	23 246	34 085	-	7 887	
141 075 00	Lahnstein, gr. kr. St.	20 455	13 645	705	1 602	3 737	1 738	867	-	765	
141 000 01	VG Bad Ems	23 877	9 562	997	1 341	10 521	2 583	5 708	-	1 456	
	Verbandsgemeinde	8 391	72	446	147	7 410	939	5 107	-	315	
	Ortsgemeinden	15 487	9 490	551	1 194	3 111	1 644	601	-	1 141	
141 006 01	Bad Ems, St.	9 179	5 513	439	604	1 858	847	446	-	765	
141 000 02	VG Braubach	11 637	4 331	498	979	4 802	1 214	3 147	-	1 027	
	Verbandsgemeinde	4 145	5	291	6	3 680	321	2 999	-	162	
	Ortsgemeinden	7 493	4 326	207	973	1 122	893	148	-	866	
141 501 02	Braubach, St.	3 630	2 246	69	455	232	192	4	-	628	
141 000 03	VG Diez	31 496	14 570	611	2 587	13 342	5 577	6 963	-	386	
	Verbandsgemeinde	10 671	93	262	71	9 968	2 653	6 714	-	278	
	Ortsgemeinden	20 825	14 477	349	2 517	3 374	2 925	249	-	109	
141 029 03	Diez, St.	10 574	8 232	120	1 241	938	815	12	-	43	
141 000 04	VG Hahnstätten	13 324	5 063	221	963	4 838	1 721	2 656	-	2 239	
	Verbandsgemeinde	4 204	10	125	24	3 466	633	2 587	-	579	
	Ortsgemeinden	9 120	5 054	96	940	1 371	1 089	69	-	1 660	
141 000 05	VG Katzenelnbogen	12 522	4 192	402	1 345	6 078	2 485	3 264	-	505	
	Verbandsgemeinde	4 655	3	288	32	4 276	861	3 221	-	56	
	Ortsgemeinden	7 867	4 190	113	1 313	1 801	1 625	42	-	449	
141 000 06	VG Nassau	18 795	6 382	707	2 294	8 368	2 443	4 649	-	1 044	
	Verbandsgemeinde	6 695	20	448	46	5 845	792	4 596	-	337	
	Ortsgemeinden	12 099	6 362	259	2 249	2 523	1 652	53	-	708	
141 091 06	Nassau, St.	4 916	3 214	156	533	937	398	32	-	77	
141 000 07	VG Nastätten	21 021	9 089	992	3 077	7 727	3 278	3 768	-	136	
	Verbandsgemeinde	6 024	13	254	110	5 586	1 293	3 731	-	62	
	Ortsgemeinden	14 997	9 077	738	2 967	2 141	1 985	36	-	75	
141 092 07	Nastätten, St.	4 052	2 695	194	516	638	542	26	-	10	
141 000 08	VG Loreley	12 982	5 072	296	1 472	5 815	2 205	3 064	-	327	
	Verbandsgemeinde	4 417	8	112	8	4 049	787	2 808	-	239	
	Ortsgemeinden	8 565	5 064	183	1 464	1 766	1 418	256	-	88	
143 000 00	LK Westerwaldkreis	295 207	142 938	6 523	27 277	110 012	33 611	68 294	-	8 456	
143 000 01	VG Bad Marienberg (Ww.)	30 183	14 218	882	2 717	11 328	2 516	7 761	-	1 038	
	Verbandsgemeinde	7 416	93	132	11	6 964	622	5 748	-	215	
	Ortsgemeinden	22 768	14 124	750	2 706	4 364	1 893	2 013	-	823	
143 206 01	Bad Marienberg (Ww.), St.	8 780	6 066	267	666	1 658	436	879	-	122	
143 000 02	VG Hachenburg	34 536	12 628	1 056	5 725	14 484	5 748	7 865	-	643	
	Verbandsgemeinde	9 481	97	465	81	8 697	1 595	6 365	-	141	
	Ortsgemeinden	25 055	12 530	591	5 645	5 787	4 153	1 499	-	502	
143 229 02	Hachenburg, St.	7 571	4 257	318	1 487	1 320	680	581	-	189	
143 000 03	VG Höhr-Grenzhausen	21 095	11 576	330	1 021	6 829	1 492	4 982	-	1 339	
	Verbandsgemeinde	5 759	32	112	3	5 469	647	4 598	-	143	
	Ortsgemeinden	15 336	11 544	218	1 019	1 359	845	384	-	1 195	
143 032 03	Höhr-Grenzhausen, St.	9 355	6 832	157	618	1 001	621	293	-	746	
143 000 04	VG Montabaur	61 812	31 460	1 909	4 187	22 191	5 229	13 979	-	2 066	
	Verbandsgemeinde	16 148	153	638	28	14 656	1 503	11 918	-	673	
	Ortsgemeinden	45 664	31 307	1 271	4 159	7 534	3 726	2 061	-	1 393	

**36 Ausgaben und Einnahmen der verbandsfreien Gemeinden sowie der Verbandsgemeinden
und ihrer Ortsgemeinden 2007 nach Arten und Verwaltungsbezirken**

Gem.- Schl.- Nr.	Gebietskörperschaft	Einnahmen des Vermögenshaushalts							sonstige Einnahmen des Vermögens- haushalts
		zusammen	Darlehens- rückflüsse	Beiträge und ähnliche Entgelte	Zuweisungen und Zuschüsse für Investitionen		Schulden- aufnahmen		
					zusammen	darunter von Bund und Land	zusammen	darunter Kredit- markt- mittel ²⁾	
1 000 EUR									
141 000 00	LK Rhein-Lahn-Kreis	34 420	244	3 337	7 622	6 689	8 558	8 558	14 660
141 075 00	Lahnstein, gr. kr. St.	2 962	1	321	645	571	500	500	1 495
141 000 01	VG Bad Ems	5 761	39	308	1 904	1 728	1 200	1 200	2 310
	Verbandsgemeinde	1 202	5	-	145	98	-	-	1 053
	Ortsgemeinden	4 559	34	308	1 760	1 630	1 200	1 200	1 257
141 006 01	Bad Ems, St.	2 471	29	116	773	749	1 200	1 200	354
141 000 02	VG Braubach	3 287	8	155	357	340	1 626	1 626	1 141
	Verbandsgemeinde	1 318	-	-	255	240	714	714	349
	Ortsgemeinden	1 969	8	155	102	100	912	912	792
141 501 02	Braubach, St.	1 436	-	-	1	-	859	859	577
141 000 03	VG Diez	5 876	183	188	797	505	4 277	4 277	430
	Verbandsgemeinde	970	183	-	236	177	510	510	42
	Ortsgemeinden	4 906	1	188	562	328	3 767	3 767	389
141 029 03	Diez, St.	3 689	1	24	260	225	3 016	3 016	388
141 000 04	VG Hahnstätten	1 731	0	202	268	232	-	-	1 262
	Verbandsgemeinde	766	-	-	184	172	-	-	582
	Ortsgemeinden	965	0	202	83	60	-	-	680
141 000 05	VG Katzenelnbogen	3 452	3	618	514	436	337	337	1 980
	Verbandsgemeinde	423	3	-	146	136	-	-	274
	Ortsgemeinden	3 029	-	618	368	300	337	337	1 705
141 000 06	VG Nassau	6 407	6	280	980	863	390	390	4 750
	Verbandsgemeinde	529	3	-	137	127	-	-	388
	Ortsgemeinden	5 878	3	280	843	736	390	390	4 362
141 091 06	Nassau, St.	1 882	2	32	683	683	330	330	835
141 000 07	VG Nastätten	3 107	4	898	1 109	1 052	50	50	1 045
	Verbandsgemeinde	227	-	-	226	209	-	-	2
	Ortsgemeinden	2 879	4	898	884	843	50	50	1 043
141 092 07	Nastätten, St.	1 040	-	146	642	642	-	-	252
141 000 08	VG Loreley	1 837	-	365	1 047	961	177	177	248
	Verbandsgemeinde	507	-	-	370	305	137	137	-
	Ortsgemeinden	1 330	-	365	677	657	40	40	248
143 000 00	LK Westerwaldkreis	79 139	173	8 632	12 313	9 327	4 177	4 177	53 845
143 000 01	VG Bad Marienberg (Ww.)	6 163	1	710	755	281	-	-	4 697
	Verbandsgemeinde	1 842	0	-	548	120	-	-	1 294
	Ortsgemeinden	4 321	1	710	208	161	-	-	3 403
143 206 01	Bad Marienberg (Ww.), St.	670	-	105	91	45	-	-	474
143 000 02	VG Hachenburg	8 055	3	1 172	1 580	1 374	172	172	5 127
	Verbandsgemeinde	1 778	-	-	510	500	172	172	1 097
	Ortsgemeinden	6 277	3	1 172	1 071	874	-	-	4 031
143 229 02	Hachenburg, St.	1 789	-	611	807	652	-	-	371
143 000 03	VG Höhr-Grenzhausen	4 097	4	10	956	1 066	-	-	3 127
	Verbandsgemeinde	604	3	-	93	237	-	-	507
	Ortsgemeinden	3 493	0	10	863	829	-	-	2 620
143 032 03	Höhr-Grenzhausen, St.	1 713	0	10	699	682	-	-	1 005
143 000 04	VG Montabaur	22 158	148	3 160	3 687	2 856	3 116	3 116	12 047
	Verbandsgemeinde	5 810	5	-	1 266	1 026	2 051	2 051	2 488
	Ortsgemeinden	16 348	143	3 160	2 421	1 830	1 065	1 065	9 559

**36 Ausgaben und Einnahmen der verbandsfreien Gemeinden sowie der Verbandsgemeinden
und ihrer Ortsgemeinden 2007 nach Arten und Verwaltungsbezirken**

Gem.- Schl.- Nr.	Gebietskörperschaft	Brutto- aus- gaben ¹⁾	Bereinigte Bruttoausgaben		Nettoausgaben		Brutto- ein- nahmen ¹⁾	Bereinigte Bruttoeinnahmen		Nettoeinnahmen	
		1 000 EUR	EUR je Einw.		1 000 EUR	EUR je Einw.	1 000 EUR		EUR je Einw.	1 000 EUR	EUR je Einw.
141 000 00	LK Rhein-Lahn-Kreis	188 696	173 704	1 370,56	135 277	1 067,37	173 455	158 463	1 250,31	120 036	947,11
141 075 00	Lahnstein, gr. kr. St.	31 119	29 327	1 607,33	26 121	1 431,58	23 417	21 626	1 185,24	18 419	1 009,49
141 000 01	VG Bad Ems	29 741	25 820	1 531,88	20 134	1 194,53	24 940	21 020	1 247,08	15 334	909,74
	Verbandsgemeinde	5 636	4 195	248,91	2 471	146,63	4 895	3 455	204,97	1 731	102,70
	Ortsgemeinden	24 105	21 625	1 282,97	17 662	1 047,90	20 045	17 565	1 042,11	13 603	807,04
141 006 01	Bad Ems, St.	14 593	13 207	1 428,35	11 165	1 207,57	11 651	10 264	1 110,06	8 222	889,28
141 000 02	VG Braubach	13 651	12 013	1 539,30	9 567	1 225,90	12 550	10 912	1 398,24	8 466	1 084,85
	Verbandsgemeinde	2 748	2 224	285,02	920	117,94	3 088	2 564	328,61	1 261	161,52
	Ortsgemeinden	10 903	9 788	1 254,27	8 646	1 107,95	9 462	8 347	1 069,64	7 206	923,32
141 501 02	Braubach, St.	5 196	4 532	1 446,08	4 337	1 383,74	5 066	4 402	1 404,61	4 207	1 342,27
141 000 03	VG Diez	28 612	28 612	1 115,79	21 728	847,32	31 141	31 141	1 214,41	24 257	945,94
	Verbandsgemeinde	5 186	5 186	202,25	1 817	70,86	5 410	5 410	210,99	2 041	79,59
	Ortsgemeinden	23 426	23 426	913,54	19 911	776,46	25 731	25 731	1 003,43	22 216	866,35
141 029 03	Diez, St.	12 624	12 624	1 155,07	11 570	1 058,63	14 263	14 263	1 305,05	13 209	1 208,61
141 000 04	VG Hahnstätten	13 419	10 335	1 057,25	8 104	829,04	12 625	9 541	976,03	7 310	747,82
	Verbandsgemeinde	2 456	1 366	139,70	369	37,79	2 540	1 449	148,27	453	46,36
	Ortsgemeinden	10 963	8 969	917,55	7 734	791,25	10 085	8 091	827,76	6 857	701,46
141 000 05	VG Katzenelnbogen	14 249	12 224	1 280,41	8 189	857,79	13 782	11 757	1 231,53	7 723	808,91
	Verbandsgemeinde	2 856	2 582	270,40	538	56,36	2 886	2 612	273,62	569	59,58
	Ortsgemeinden	11 393	9 643	1 010,01	7 651	801,43	10 896	9 145	957,91	7 154	749,34
141 000 06	VG Nassau	25 339	22 805	1 912,55	17 442	1 462,76	22 172	19 638	1 646,95	14 275	1 197,16
	Verbandsgemeinde	4 014	3 534	296,35	887	74,43	4 195	3 714	311,49	1 068	89,57
	Ortsgemeinden	21 325	19 272	1 616,21	16 554	1 388,33	17 977	15 924	1 335,46	13 207	1 107,59
141 091 06	Nassau, St.	9 367	8 646	1 770,24	7 502	1 535,94	6 799	6 078	1 244,46	4 934	1 010,16
141 000 07	VG Nastätten	19 944	19 944	1 183,88	15 339	910,56	20 616	20 616	1 223,78	16 011	950,46
	Verbandsgemeinde	2 787	2 787	165,46	1 050	62,31	2 739	2 739	162,61	1 002	59,46
	Ortsgemeinden	17 156	17 156	1 018,42	14 290	848,25	17 876	17 876	1 061,17	15 010	891,00
141 092 07	Nastätten, St.	4 836	4 836	1 131,40	3 626	848,31	5 092	5 092	1 191,47	3 882	908,38
141 000 08	VG Loreley	12 624	12 624	1 250,01	8 654	856,89	12 212	12 212	1 209,21	8 242	816,08
	Verbandsgemeinde	2 172	2 172	215,06	583	57,68	2 317	2 317	229,40	727	72,02
	Ortsgemeinden	10 452	10 452	1 034,95	8 071	799,21	9 895	9 895	979,81	7 514	744,06
143 000 00	LK Westerwaldkreis	322 718	276 338	1 366,98	213 889	1 058,06	322 205	275 824	1 364,44	213 375	1 055,52
143 000 01	VG Bad Marienberg (Ww.)	32 385	27 819	1 421,24	21 432	1 094,93	31 647	27 081	1 383,54	20 694	1 057,23
	Verbandsgemeinde	4 490	3 236	165,31	1 019	52,05	4 559	3 305	168,83	1 088	55,57
	Ortsgemeinden	27 896	24 584	1 255,93	20 413	1 042,88	27 089	23 777	1 214,71	19 606	1 001,66
143 206 01	Bad Marienberg (Ww.), St.	9 848	9 455	1 645,46	8 015	1 394,88	9 450	9 057	1 576,31	7 618	1 325,72
143 000 02	VG Hachenburg	37 364	33 075	1 360,55	23 659	973,22	36 930	32 640	1 342,67	23 225	955,35
	Verbandsgemeinde	5 462	4 183	172,07	1 344	55,28	5 598	4 319	177,67	1 480	60,88
	Ortsgemeinden	31 903	28 892	1 188,48	22 315	917,94	31 332	28 321	1 165,01	21 744	894,46
143 229 02	Hachenburg, St.	9 919	9 743	1 690,28	7 809	1 354,74	9 360	9 184	1 593,31	7 250	1 257,78
143 000 03	VG Höhr-Grenzhausen	22 585	19 543	1 396,42	15 703	1 122,08	21 457	18 415	1 315,86	14 576	1 041,51
	Verbandsgemeinde	2 730	2 146	153,32	399	28,54	2 628	2 044	146,06	298	21,27
	Ortsgemeinden	19 855	17 397	1 243,10	15 304	1 093,54	18 829	16 371	1 169,80	14 278	1 020,24
143 032 03	Höhr-Grenzhausen, St.	12 538	11 582	1 203,32	9 965	1 035,34	11 068	10 112	1 050,59	8 495	882,61
143 000 04	VG Montabaur	69 782	59 266	1 529,84	46 959	1 212,15	73 367	62 851	1 622,38	50 543	1 304,68
	Verbandsgemeinde	9 458	7 330	189,20	3 246	83,78	11 355	9 227	238,17	5 143	132,75
	Ortsgemeinden	60 323	51 936	1 340,63	43 713	1 128,36	62 011	53 624	1 384,21	45 401	1 171,94

**36 Ausgaben und Einnahmen der verbandsfreien Gemeinden sowie der Verbandsgemeinden
und ihrer Ortsgemeinden 2007 nach Arten und Verwaltungsbezirken**

Gem.- Schl.- Nr.	Gebietskörperschaft	Ausgaben des Verwaltungshaushalts						
		zusammen	Personal- ausgaben	sächliche Verwaltungs- ausgaben	Zins- ausgaben	laufende Übertragungen		sonstige Ausgaben des Verwaltungs- haushalts
						an öffentlichen Bereich	an andere Bereiche	

noch: LK Westerwaldkreis

143 048 04	Montabaur, St.	23 017	2 367	2 306	443	11 807	2 269	3 825
143 000 05	VG Ransbach-Baumbach	21 151	4 664	3 326	418	9 897	637	2 209
	Verbandsgemeinde	6 299	3 290	1 581	282	432	97	615
	Ortsgemeinden	14 852	1 373	1 745	136	9 465	540	1 593
143 062 05	Ransbach-Baumbach, St.	9 773	991	1 107	123	6 148	291	1 112
143 000 06	VG Rennerod	27 273	4 102	4 529	156	10 885	672	6 928
	Verbandsgemeinde	6 010	2 508	1 630	0	462	381	1 029
	Ortsgemeinden	21 262	1 594	2 900	156	10 423	291	5 899
143 286 06	Rennerod, St.	6 760	685	644	64	2 538	74	2 755
143 000 07	VG Selters (Ww.)	28 373	4 770	4 074	9	12 485	303	6 732
	Verbandsgemeinde	6 379	2 903	1 200	9	444	171	1 653
	Ortsgemeinden	21 994	1 867	2 874	1	12 040	133	5 079
143 000 08	VG Wallmerod	17 322	3 827	2 441	380	8 308	603	1 763
	Verbandsgemeinde	5 152	2 358	1 016	170	547	142	919
	Ortsgemeinden	12 170	1 469	1 425	210	7 761	461	843
143 000 09	VG Westerburg	29 487	6 288	4 911	845	12 168	1 537	3 738
	Verbandsgemeinde	9 628	4 021	1 914	487	1 190	723	1 292
	Ortsgemeinden	19 859	2 267	2 997	358	10 979	814	2 446
143 242 09	Hönn	2 773	163	424	41	1 373	144	627
143 308 09	Westerburg, St.	5 147	321	613	254	3 101	239	618
143 000 10	VG Wirges	24 578	5 547	3 839	482	10 918	692	3 100
	Verbandsgemeinde	7 911	3 744	1 606	301	1 190	133	937
	Ortsgemeinden	16 667	1 803	2 233	181	9 728	559	2 163
143 081 10	Wirges, St.	4 238	438	567	34	2 886	176	138
231 000 00	LK Bernkastel-Wittlich	175 953	41 082	28 767	6 003	61 804	10 965	27 333
231 134 00	Wittlich, St.	20 638	5 960	3 864	1 147	6 888	2 705	74
231 502 00	Morbach	18 532	5 284	2 387	262	6 353	1 295	2 952
231 000 01	VG Bernkastel-Kues	38 332	7 649	6 891	1 502	14 350	2 528	5 411
	Verbandsgemeinde	9 384	3 661	2 309	687	610	599	1 518
	Ortsgemeinden	28 947	3 988	4 582	815	13 740	1 928	3 893
231 008 01	Bernkastel-Kues, St.	10 661	1 291	1 620	325	5 632	1 154	639
231 000 02	VG Kröv-Bausendorf	14 610	3 430	2 004	507	4 691	1 048	2 931
	Verbandsgemeinde	3 273	1 553	558	111	563	239	248
	Ortsgemeinden	11 337	1 877	1 446	395	4 128	809	2 683
231 000 03	VG Manderscheid	14 713	2 693	3 197	568	5 114	323	2 818
	Verbandsgemeinde	3 977	1 347	1 150	291	401	167	623
	Ortsgemeinden	10 736	1 346	2 047	278	4 713	156	2 196
231 000 05	VG Neumagen-Dhron	7 917	2 005	1 240	282	3 293	239	859
	Verbandsgemeinde	2 732	1 432	577	109	225	208	180
	Ortsgemeinden	5 185	572	663	172	3 068	31	679
231 000 06	VG Thalfang am Erbeskopf	14 213	2 711	2 200	826	4 264	606	3 607
	Verbandsgemeinde	5 275	1 683	837	451	377	203	1 725
	Ortsgemeinden	8 938	1 028	1 363	375	3 887	403	1 882
231 000 07	VG Traben-Trarbach	18 205	3 968	2 697	377	5 685	544	4 934
	Verbandsgemeinde	4 659	1 847	1 047	185	592	363	625
	Ortsgemeinden	13 546	2 121	1 650	193	5 093	180	4 309

**36 Ausgaben und Einnahmen der verbandsfreien Gemeinden sowie der Verbandsgemeinden
und ihrer Ortsgemeinden 2007 nach Arten und Verwaltungsbezirken**

Gem.- Schl.- Nr.	Gebietskörperschaft	Ausgaben des Vermögenshaushalts					
		zusammen	Sachinvestitionen		Investitionszuweisungen, Darlehen, Tilgungen		sonstige Ausgaben des Vermögens- haushalts
			zusammen	darunter Baumaß- nahmen	an öffentlichen Bereich	an andere Bereiche	
1 000 EUR							

noch: LK Westerwaldkreis

143 048 04	Montabaur, St.	6 016	3 195	2 770	32	2 438	351
143 000 05	VG Ransbach-Baumbach	5 338	3 050	1 511	68	688	1 531
	Verbandsgemeinde	974	387	171	2	263	323
	Ortsgemeinden	4 364	2 664	1 340	66	426	1 208
143 062 05	Ransbach-Baumbach, St.	1 984	755	272	-	421	808
143 000 06	VG Rennerod	9 157	4 543	4 017	63	407	4 144
	Verbandsgemeinde	1 977	1 851	1 545	8	41	77
	Ortsgemeinden	7 180	2 692	2 472	55	366	4 066
143 286 06	Rennerod, St.	3 262	1 201	1 149	55	49	1 957
143 000 07	VG Selters (Ww.)	9 256	4 484	2 624	66	43	4 664
	Verbandsgemeinde	1 384	1 258	932	10	28	88
	Ortsgemeinden	7 872	3 226	1 692	56	15	4 576
143 000 08	VG Wallmerod	5 004	2 460	2 078	369	438	1 738
	Verbandsgemeinde	1 703	1 368	1 195	213	122	0
	Ortsgemeinden	3 302	1 093	882	156	316	1 738
143 000 09	VG Westerburg	5 512	2 537	1 621	7	1 222	1 746
	Verbandsgemeinde	1 751	949	669	-	522	280
	Ortsgemeinden	3 761	1 588	952	7	700	1 466
143 242 09	Hönn	649	143	136	-	41	465
143 308 09	Westerburg, St.	930	193	119	-	578	160
143 000 10	VG Wirges	5 595	3 769	3 325	75	560	1 191
	Verbandsgemeinde	1 794	1 539	1 373	4	189	61
	Ortsgemeinden	3 801	2 230	1 952	71	371	1 129
143 081 10	Wirges, St.	147	62	16	2	38	45
231 000 00	LK Bernkastel-Wittlich	40 144	29 220	22 527	769	6 144	4 012
231 134 00	Wittlich, St.	2 824	2 178	607	17	629	-
231 502 00	Morbach	4 784	3 539	2 463	5	349	891
231 000 01	VG Bernkastel-Kues	9 109	5 831	4 999	28	1 784	1 465
	Verbandsgemeinde	1 453	612	434	5	673	163
	Ortsgemeinden	7 656	5 220	4 565	23	1 111	1 302
231 008 01	Bernkastel-Kues, St.	2 131	1 730	1 332	-	381	20
231 000 02	VG Kröv-Bausendorf	4 588	3 688	3 262	336	347	217
	Verbandsgemeinde	1 018	505	464	334	76	104
	Ortsgemeinden	3 570	3 183	2 798	2	272	114
231 000 03	VG Manderscheid	5 407	4 176	3 720	210	436	585
	Verbandsgemeinde	2 447	2 305	2 126	-	141	-
	Ortsgemeinden	2 960	1 871	1 594	210	294	585
231 000 05	VG Neumagen-Dhron	1 727	1 388	905	-	331	8
	Verbandsgemeinde	355	222	114	-	130	2
	Ortsgemeinden	1 372	1 166	790	-	200	6
231 000 06	VG Thalfang am Erbeskopf	3 129	2 142	1 829	87	620	280
	Verbandsgemeinde	332	135	21	-	170	28
	Ortsgemeinden	2 796	2 008	1 808	87	450	252
231 000 07	VG Traben-Trarbach	2 545	1 671	1 292	15	451	408
	Verbandsgemeinde	632	465	299	7	161	-
	Ortsgemeinden	1 913	1 206	993	9	290	408

**36 Ausgaben und Einnahmen der verbandsfreien Gemeinden sowie der Verbandsgemeinden
und ihrer Ortsgemeinden 2007 nach Arten und Verwaltungsbezirken**

Gem.- Schl.- Nr.	Gebietskörperschaft	Einnahmen des Verwaltungshaushalts								
		zusammen	Steuern und steuer- ähnliche Ein- nahmen	Gebühren, zweck- gebundene Abgaben	Ein- nahmen aus wirtschaft- licher Tätigkeit	laufende Übertragungen		aufgaben- bezogene Leistungs- beteili- gungen	sonstige Ein- nahmen des Ver- waltungs- haushalts	
						zu- sam- men	darunter von			
							Bund und Land			Gemein- den / GV und Zweck- verbänden
noch: LK Westerwaldkreis										
143 048 04	Montabaur, St.	23 045	16 249	864	1 248	3 549	1 278	583	-	1 136
143 000 05	VG Ransbach-Baumbach	21 034	11 271	434	1 256	7 551	1 716	5 493	-	522
	Verbandsgemeinde	6 300	8	315	18	5 827	471	5 057	-	131
	Ortsgemeinden	14 734	11 263	119	1 237	1 724	1 245	436	-	391
143 062 05	Ransbach-Baumbach, St.	9 664	8 066	82	690	797	408	351	-	29
143 000 06	VG Rennerod	27 427	14 827	296	3 077	8 605	3 086	5 203	-	622
	Verbandsgemeinde	6 160	62	115	62	5 589	619	4 694	-	332
	Ortsgemeinden	21 267	14 765	182	3 015	3 015	2 467	509	-	290
143 286 06	Rennerod, St.	6 750	5 563	76	431	647	339	304	-	33
143 000 07	VG Selters (Ww.)	28 406	15 370	273	2 869	9 321	2 928	6 008	-	573
	Verbandsgemeinde	6 494	45	73	10	6 114	340	5 478	-	252
	Ortsgemeinden	21 913	15 325	200	2 860	3 208	2 588	529	-	320
143 000 08	VG Wallmerod	17 358	7 930	343	1 404	7 493	2 768	4 461	-	189
	Verbandsgemeinde	5 229	19	154	8	5 002	1 005	3 764	-	45
	Ortsgemeinden	12 129	7 911	188	1 396	2 490	1 763	697	-	144
143 000 09	VG Westerburg	28 965	11 080	457	3 354	13 353	5 542	6 849	-	720
	Verbandsgemeinde	9 654	128	172	191	8 694	1 734	6 054	-	470
	Ortsgemeinden	19 310	10 952	285	3 163	4 660	3 808	795	-	251
143 242 09	Höhn	2 755	1 649	16	663	415	408	0	-	11
143 308 09	Westerburg, St.	4 698	3 639	76	410	556	544	1	-	18
143 000 10	VG Wirges	24 392	12 578	544	1 668	8 858	2 586	5 694	-	745
	Verbandsgemeinde	7 933	142	359	14	7 131	1 193	5 371	-	288
	Ortsgemeinden	16 459	12 436	185	1 654	1 727	1 393	323	-	457
143 081 10	Wirges, St.	4 192	3 170	43	375	390	376	4	-	213
231 000 00	LK Bernkastel-Wittlich	166 256	72 959	7 091	16 802	61 582	26 265	28 726	-	7 821
231 134 00	Wittlich, St.	23 675	16 536	854	967	4 404	2 514	1 134	-	914
231 502 00	Morbach	17 382	11 929	565	960	3 195	1 103	1 072	-	734
231 000 01	VG Bernkastel-Kues	36 297	14 273	1 774	4 311	13 782	5 015	7 218	-	2 157
	Verbandsgemeinde	9 366	21	405	73	8 238	1 143	6 634	-	629
	Ortsgemeinden	26 931	14 252	1 368	4 238	5 544	3 872	584	-	1 528
231 008 01	Bernkastel-Kues, St.	10 643	6 766	746	1 072	1 640	745	188	-	419
231 000 02	VG Kröv-Bausendorf	12 989	3 781	612	1 613	6 376	2 876	2 633	-	607
	Verbandsgemeinde	3 273	7	61	33	3 141	745	2 238	-	31
	Ortsgemeinden	9 715	3 774	550	1 580	3 235	2 131	395	-	575
231 000 03	VG Manderscheid	13 574	4 873	316	1 866	5 527	2 495	2 837	-	993
	Verbandsgemeinde	3 804	3	107	31	3 174	640	2 409	-	489
	Ortsgemeinden	9 770	4 870	209	1 835	2 352	1 855	428	-	504
231 000 05	VG Neumagen-Dhron	7 648	2 504	491	640	3 846	1 620	1 971	-	166
	Verbandsgemeinde	2 729	5	91	12	2 601	530	1 882	-	20
	Ortsgemeinden	4 918	2 499	400	628	1 245	1 090	88	-	146
231 000 06	VG Thalfang am Erbeskopf	11 125	3 360	403	1 742	4 833	2 252	2 437	-	786
	Verbandsgemeinde	3 374	7	247	28	2 755	649	2 082	-	337
	Ortsgemeinden	7 751	3 353	156	1 715	2 079	1 602	355	-	449
231 000 07	VG Traben-Trarbach	15 102	5 217	1 359	1 698	6 046	2 362	3 233	-	783
	Verbandsgemeinde	4 702	44	737	28	3 522	664	2 722	-	370
	Ortsgemeinden	10 401	5 172	621	1 670	2 524	1 698	511	-	413

**36 Ausgaben und Einnahmen der verbandsfreien Gemeinden sowie der Verbandsgemeinden
und ihrer Ortsgemeinden 2007 nach Arten und Verwaltungsbezirken**

Gem.- Schl.- Nr.	Gebietskörperschaft	Einnahmen des Vermögenshaushalts							
		zusammen	Darlehens- rückflüsse	Beiträge und ähnliche Entgelte	Zuweisungen und Zuschüsse für Investitionen		Schulden- aufnahmen		sonstige Einnahmen des Vermögens- haushalts
					zusammen	darunter von Bund und Land	zusammen	darunter Kredit- markt- mittel ²⁾	
1 000 EUR									

noch: LK Westerwaldkreis

143 048 04	Montabaur, St.	7 131	10	1 166	1 566	1 477	564	564	3 824
143 000 05	VG Ransbach-Baumbach	6 201	5	562	834	654	680	680	4 120
	Verbandsgemeinde	1 023	4	-	389	368	-	-	630
	Ortsgemeinden	5 178	1	562	446	286	680	680	3 490
143 062 05	Ransbach-Baumbach, St.	2 748	0	10	166	111	591	591	1 981
143 000 06	VG Rennerod	9 355	-	635	1 044	680	-	-	7 676
	Verbandsgemeinde	2 058	-	-	524	194	-	-	1 534
	Ortsgemeinden	7 297	-	635	521	486	-	-	6 142
143 286 06	Rennerod, St.	3 349	-	247	295	295	-	-	2 807
143 000 07	VG Selters (Ww.)	8 960	5	867	489	302	25	25	7 574
	Verbandsgemeinde	1 743	3	4	211	127	25	25	1 500
	Ortsgemeinden	7 218	2	863	278	175	-	-	6 074
143 000 08	VG Wallmerod	4 030	1	441	1 201	707	-	-	2 386
	Verbandsgemeinde	1 612	1	-	689	482	-	-	921
	Ortsgemeinden	2 417	-	441	511	226	-	-	1 465
143 000 09	VG Westerburg	5 084	4	446	826	499	185	185	3 623
	Verbandsgemeinde	1 765	4	-	670	374	-	-	1 090
	Ortsgemeinden	3 319	-	446	156	125	185	185	2 532
143 242 09	Höhn	741	-	98	2	-	-	-	641
143 308 09	Westerburg, St.	277	-	63	1	1	-	-	213
143 000 10	VG Wirges	5 036	1	629	938	907	-	-	3 468
	Verbandsgemeinde	1 550	1	-	683	663	-	-	866
	Ortsgemeinden	3 486	-	629	255	244	-	-	2 602
143 081 10	Wirges, St.	141	-	-	2	-	-	-	139
231 000 00 LK Bernkastel-Wittlich									
231 134 00	Wittlich, St.	2 400	80	341	724	631	-	-	1 255
231 502 00	Morbach	5 721	-	295	963	791	-	-	4 463
231 000 01	VG Bernkastel-Kues	8 724	1	1 773	1 187	985	1 467	1 467	4 296
	Verbandsgemeinde	1 450	-	-	157	135	-	-	1 293
	Ortsgemeinden	7 274	1	1 773	1 030	850	1 467	1 467	3 003
231 008 01	Bernkastel-Kues, St.	1 797	-	76	350	340	862	862	510
231 000 02	VG Kröv-Bausendorf	5 197	1	1 147	1 022	532	2 171	2 171	857
	Verbandsgemeinde	1 253	1	-	369	367	636	636	248
	Ortsgemeinden	3 944	-	1 147	653	165	1 535	1 535	609
231 000 03	VG Manderscheid	4 220	-	387	897	706	1 222	1 222	1 714
	Verbandsgemeinde	1 308	-	-	462	284	705	705	141
	Ortsgemeinden	2 912	-	387	435	422	517	517	1 573
231 000 05	VG Neumagen-Dhron	1 139	-	122	372	125	200	200	445
	Verbandsgemeinde	178	-	-	124	115	-	-	54
	Ortsgemeinden	961	-	122	248	10	200	200	390
231 000 06	VG Thalfang am Erbeskopf	1 931	-	217	689	381	62	62	964
	Verbandsgemeinde	200	-	-	86	28	-	-	114
	Ortsgemeinden	1 731	-	217	603	353	62	62	850
231 000 07	VG Traben-Trarbach	2 324	-	64	299	272	475	475	1 485
	Verbandsgemeinde	674	-	-	113	113	-	-	562
	Ortsgemeinden	1 649	-	64	187	159	475	475	923

**36 Ausgaben und Einnahmen der verbandsfreien Gemeinden sowie der Verbandsgemeinden
und ihrer Ortsgemeinden 2007 nach Arten und Verwaltungsbezirken**

Gem.- Schl.- Nr.	Gebietskörperschaft	Brutto- aus- gaben ¹⁾	Bereinigte Bruttoausgaben		Nettoausgaben		Brutto- ein- nahmen ¹⁾	Bereinigte Bruttoeinnahmen		Nettoeinnahmen	
		1 000 EUR	EUR je Einw.		1 000 EUR	EUR je Einw.	1 000 EUR	EUR je Einw.		1 000 EUR	EUR je Einw.
noch: LK Westerwaldkreis											
143 048 04	Montabaur, St.	29 033	23 600	1 898,79	20 247	1 628,98	30 177	24 743	1 990,78	21 390	1 720,97
143 000 05	VG Ransbach-Baumbach	22 008	19 685	1 344,98	16 135	1 102,39	22 754	20 431	1 395,95	16 881	1 153,35
	Verbandsgemeinde	2 792	2 176	148,71	710	48,52	2 842	2 226	152,11	760	51,92
	Ortsgemeinden	19 216	17 509	1 196,28	15 424	1 053,86	19 912	18 205	1 243,85	16 121	1 101,43
143 062 05	Ransbach-Baumbach, St.	11 757	10 750	1 459,02	9 826	1 333,57	12 412	11 405	1 547,93	10 481	1 422,48
143 000 06	VG Rennerod	32 222	25 196	1 472,92	20 069	1 173,22	32 575	25 548	1 493,52	20 422	1 193,82
	Verbandsgemeinde	3 780	2 636	154,08	1 006	58,81	4 011	2 867	167,58	1 237	72,30
	Ortsgemeinden	28 442	22 560	1 318,84	19 063	1 114,42	28 564	22 682	1 325,95	19 185	1 121,53
143 286 06	Rennerod, St.	10 022	7 272	1 866,14	6 334	1 625,35	10 099	7 349	1 885,87	6 411	1 645,08
143 000 07	VG Selters (Ww.)	32 352	25 770	1 533,76	21 621	1 286,81	32 090	25 508	1 518,15	21 359	1 271,20
	Verbandsgemeinde	2 486	833	49,57	80	4,79	2 960	1 307	77,76	554	32,99
	Ortsgemeinden	29 866	24 937	1 484,20	21 540	1 282,02	29 130	24 201	1 440,39	20 804	1 238,21
143 000 08	VG Wallmerod	18 787	17 058	1 149,08	12 240	824,54	17 848	16 119	1 085,83	11 301	761,28
	Verbandsgemeinde	3 315	2 396	161,40	505	34,01	3 302	2 382	160,48	491	33,09
	Ortsgemeinden	15 471	14 662	987,68	11 735	790,52	14 546	13 737	925,35	10 810	728,19
143 000 09	VG Westerburg	29 751	26 452	1 137,16	18 308	787,05	28 801	25 501	1 096,30	17 357	746,18
	Verbandsgemeinde	6 131	4 872	209,46	1 476	63,45	6 172	4 912	211,19	1 516	65,17
	Ortsgemeinden	23 620	21 579	927,70	16 832	723,61	22 629	20 589	885,11	15 841	681,01
143 242 09	Hönn	3 421	2 792	886,67	2 382	756,52	3 496	2 867	910,42	2 457	780,27
143 308 09	Westerburg, St.	6 078	5 900	1 044,27	5 354	947,66	4 975	4 798	849,18	4 252	752,57
143 000 10	VG Wirges	25 482	22 474	1 190,16	17 763	940,69	24 737	21 729	1 150,71	17 018	901,24
	Verbandsgemeinde	5 014	4 058	214,91	1 414	74,87	4 792	3 837	203,18	1 192	63,14
	Ortsgemeinden	20 468	18 416	975,25	16 349	865,82	19 944	17 892	947,53	15 826	838,10
143 081 10	Wirges, St.	4 385	4 208	821,06	3 827	746,75	4 333	4 156	810,95	3 775	736,64
231 000 00	LK Bernkastel-Wittlich	195 986	176 175	1 554,90	133 372	1 177,12	186 482	166 670	1 471,01	123 867	1 093,24
231 134 00	Wittlich, St.	23 462	23 462	1 316,23	19 088	1 070,84	26 075	26 075	1 462,86	21 701	1 217,46
231 502 00	Morbach	23 316	19 581	1 776,53	16 494	1 496,48	23 103	19 368	1 757,24	16 282	1 477,19
231 000 01	VG Bernkastel-Kues	41 344	36 428	1 583,12	28 953	1 258,30	38 925	34 009	1 477,99	26 534	1 153,17
	Verbandsgemeinde	4 741	3 218	139,87	1 147	49,83	4 720	3 197	138,96	1 126	48,91
	Ortsgemeinden	36 604	33 209	1 443,25	27 807	1 208,47	34 206	30 811	1 339,04	25 409	1 104,25
231 008 01	Bernkastel-Kues, St.	12 792	11 623	1 726,52	10 334	1 535,01	12 440	11 270	1 674,15	9 981	1 482,64
231 000 02	VG Kröv-Bausendorf	17 207	15 538	1 732,24	11 054	1 232,35	16 194	14 526	1 619,34	10 042	1 119,46
	Verbandsgemeinde	2 299	2 051	228,64	691	77,06	2 535	2 287	254,92	927	103,34
	Ortsgemeinden	14 908	13 487	1 503,60	10 363	1 155,30	13 659	12 239	1 364,42	9 115	1 016,12
231 000 03	VG Manderscheid	17 893	16 297	2 063,17	12 204	1 544,99	15 567	13 972	1 768,79	9 879	1 250,61
	Verbandsgemeinde	4 197	4 025	509,54	2 666	337,52	2 885	2 713	343,51	1 355	171,49
	Ortsgemeinden	13 696	12 272	1 553,63	9 538	1 207,47	12 682	11 258	1 425,28	8 524	1 079,12
231 000 05	VG Neumagen-Dhron	8 277	7 921	1 371,20	5 448	943,07	7 420	7 064	1 222,82	4 591	794,70
	Verbandsgemeinde	1 720	1 657	286,83	487	84,33	1 541	1 478	255,90	309	53,41
	Ortsgemeinden	6 557	6 264	1 084,38	4 961	858,74	5 879	5 586	966,92	4 282	741,29
231 000 06	VG Thalfang am Erbeskopf	15 829	14 376	1 929,19	10 737	1 440,84	11 543	10 091	1 354,09	6 451	865,73
	Verbandsgemeinde	4 094	3 722	499,40	2 418	324,48	2 061	1 688	226,52	385	51,60
	Ortsgemeinden	11 734	10 655	1 429,79	8 319	1 116,36	9 482	8 403	1 127,57	6 067	814,13
231 000 07	VG Traben-Trarbach	18 369	16 688	1 739,79	13 030	1 358,40	15 045	13 364	1 393,22	9 705	1 011,82
	Verbandsgemeinde	2 910	2 278	237,49	1 060	110,51	2 995	2 363	246,37	1 145	119,40
	Ortsgemeinden	15 459	14 410	1 502,30	11 970	1 247,88	12 050	11 001	1 146,84	8 560	892,43

**36 Ausgaben und Einnahmen der verbandsfreien Gemeinden sowie der Verbandsgemeinden
und ihrer Ortsgemeinden 2007 nach Arten und Verwaltungsbezirken**

Gem.- Schl.- Nr.	Gebietskörperschaft	Ausgaben des Verwaltungshaushalts						
		zusammen	Personal- ausgaben	sächliche Verwaltungs- ausgaben	Zins- ausgaben	laufende Übertragungen		sonstige Ausgaben des Verwaltungs- haushalts
						an öffentlichen Bereich	an andere Bereiche	

noch: LK Bernkastel-Wittlich

231 124 07	Traben-Trarbach, St.	9 574	1 475	1 000	161	3 271	83	3 586
231 000 08	VG Wittlich-Land	28 794	7 384	4 286	533	11 167	1 678	3 746
	Verbandsgemeinde	7 174	3 061	1 276	121	1 107	445	1 164
	Ortsgemeinden	21 620	4 323	3 010	412	10 060	1 233	2 582
232 000 00	LK Eifelkreis Bitburg-Prüm	157 526	33 337	22 224	7 426	55 540	5 430	33 568
232 018 00	Bitburg, St.	17 970	6 636	2 810	1 511	5 443	1 239	330
232 000 01	VG Arzfeld	19 768	3 813	2 470	901	5 457	445	6 681
	Verbandsgemeinde	8 089	2 117	1 180	675	450	313	3 355
	Ortsgemeinden	11 679	1 696	1 291	226	5 007	132	3 327
232 000 02	VG Bitburg-Land	21 573	4 322	3 616	701	9 619	422	2 892
	Verbandsgemeinde	7 254	3 328	1 118	421	1 006	404	977
	Ortsgemeinden	14 319	995	2 498	280	8 613	19	1 915
232 000 03	VG Irrel	15 647	2 462	2 287	894	4 798	785	4 421
	Verbandsgemeinde	7 068	1 918	1 055	492	495	320	2 788
	Ortsgemeinden	8 579	544	1 233	402	4 303	465	1 633
232 000 04	VG Kyllburg	16 631	3 514	1 860	819	5 316	171	4 950
	Verbandsgemeinde	6 718	2 819	802	539	479	167	1 913
	Ortsgemeinden	9 912	695	1 058	280	4 837	5	3 038
232 000 05	VG Neuerburg	16 983	2 837	2 083	828	5 309	264	5 662
	Verbandsgemeinde	7 585	2 138	985	502	415	204	3 342
	Ortsgemeinden	9 398	699	1 098	326	4 894	60	2 321
232 000 06	VG Prüm	35 579	6 840	5 710	1 228	14 567	1 650	5 585
	Verbandsgemeinde	9 969	4 065	2 226	714	956	828	1 180
	Ortsgemeinden	25 611	2 775	3 484	514	13 610	822	4 405
232 296 06	Prüm, St.	7 697	596	1 109	314	3 430	609	1 639
232 000 07	VG Speicher	13 375	2 913	1 388	543	5 031	454	3 046
	Verbandsgemeinde	3 561	1 416	606	206	694	248	390
	Ortsgemeinden	9 814	1 497	782	336	4 337	207	2 656
232 123 07	Speicher	4 208	649	326	136	1 696	102	1 299
233 000 00	LK Vulkaneifel	116 700	22 247	22 271	4 710	41 510	7 083	18 880
233 000 01	VG Daun	44 419	8 403	8 476	1 746	15 665	2 741	7 389
	Verbandsgemeinde	10 832	5 058	2 262	798	1 636	274	804
	Ortsgemeinden	33 587	3 345	6 214	948	14 029	2 467	6 585
233 501 01	Daun, St.	13 932	1 455	2 058	554	6 562	1 026	2 276
233 000 02	VG Gerolstein	24 874	5 640	3 818	1 222	8 630	2 513	3 052
	Verbandsgemeinde	7 124	3 050	1 434	473	696	1 053	418
	Ortsgemeinden	17 750	2 590	2 384	749	7 934	1 459	2 633
233 026 02	Gerolstein, St.	9 622	1 733	1 192	581	4 178	919	1 019
233 000 03	VG Hillesheim	16 112	3 085	3 574	348	5 468	407	3 230
	Verbandsgemeinde	4 694	2 347	1 086	92	437	361	371
	Ortsgemeinden	11 418	738	2 487	256	5 032	46	2 859
233 029 03	Hillesheim, St.	4 932	184	956	150	1 866	11	1 765
233 000 04	VG Kelberg	11 153	2 547	2 830	176	5 183	418	-
	Verbandsgemeinde	3 089	1 780	769	122	227	192	-
	Ortsgemeinden	8 064	766	2 061	54	4 956	226	-

**36 Ausgaben und Einnahmen der verbandsfreien Gemeinden sowie der Verbandsgemeinden
und ihrer Ortsgemeinden 2007 nach Arten und Verwaltungsbezirken**

Gem.- Schl.- Nr.	Gebietskörperschaft	Ausgaben des Vermögenshaushalts					
		zusammen	Sachinvestitionen		Investitionszuweisungen, Darlehen, Tilgungen		sonstige Ausgaben des Vermögens- haushalts
			zusammen	darunter Baumaß- nahmen	an öffentlichen Bereich	an andere Bereiche	
1 000 EUR							

noch: LK Bernkastel-Wittlich

231 124 07	Traben-Trarbach, St.	984	704	645	-	271	9
231 000 08	VG Wittlich-Land	6 032	4 606	3 449	71	1 199	157
	Verbandsgemeinde	1 206	863	433	7	336	-
	Ortsgemeinden	4 826	3 743	3 016	64	863	157
232 000 00	LK Eifelkreis Bitburg-Prüm	42 932	24 980	21 009	101	8 428	9 424
232 018 00	Bitburg, St.	5 072	4 319	3 649	12	692	49
232 000 01	VG Arzfeld	4 209	2 383	1 957	10	1 704	113
	Verbandsgemeinde	2 416	1 340	1 171	-	1 077	-
	Ortsgemeinden	1 793	1 043	786	10	627	113
232 000 02	VG Bitburg-Land	6 345	4 484	4 007	11	693	1 157
	Verbandsgemeinde	833	537	423	5	240	52
	Ortsgemeinden	5 511	3 948	3 584	6	453	1 105
232 000 03	VG Irrel	5 612	2 279	2 135	16	592	2 724
	Verbandsgemeinde	467	202	90	-	233	32
	Ortsgemeinden	5 144	2 078	2 044	16	359	2 692
232 000 04	VG Kyllburg	2 787	2 027	1 938	1	582	178
	Verbandsgemeinde	1 102	858	809	-	238	6
	Ortsgemeinden	1 685	1 169	1 129	1	344	172
232 000 05	VG Neuerburg	4 681	2 640	1 888	28	1 796	217
	Verbandsgemeinde	1 341	980	721	10	314	37
	Ortsgemeinden	3 340	1 660	1 167	18	1 482	180
232 000 06	VG Prüm	9 100	4 896	3 632	25	1 398	2 781
	Verbandsgemeinde	1 290	885	318	22	384	-
	Ortsgemeinden	7 809	4 011	3 314	3	1 014	2 781
232 296 06	Prüm, St.	1 837	918	476	-	512	406
232 000 07	VG Speicher	5 126	1 951	1 805	-	971	2 205
	Verbandsgemeinde	2 262	447	402	-	323	1 492
	Ortsgemeinden	2 864	1 504	1 403	-	647	713
232 123 07	Speicher	1 040	710	705	-	312	18
233 000 00	LK Vulkaneifel	35 961	17 326	13 455	325	11 950	6 360
233 000 01	VG Daun	11 856	5 846	4 752	300	2 103	3 607
	Verbandsgemeinde	3 163	1 898	1 355	2	637	626
	Ortsgemeinden	8 692	3 948	3 397	298	1 465	2 981
233 501 01	Daun, St.	2 459	1 515	1 260	14	652	278
233 000 02	VG Gerolstein	6 993	2 804	1 939	23	3 495	671
	Verbandsgemeinde	2 458	516	257	5	1 523	413
	Ortsgemeinden	4 535	2 288	1 682	18	1 972	258
233 026 02	Gerolstein, St.	2 217	998	608	-	1 134	85
233 000 03	VG Hillesheim	7 002	4 736	3 707	1	1 180	1 086
	Verbandsgemeinde	1 443	1 307	985	-	128	8
	Ortsgemeinden	5 559	3 428	2 722	1	1 052	1 078
233 029 03	Hillesheim, St.	3 376	2 582	2 064	1	773	20
233 000 04	VG Kelberg	1 488	1 386	1 136	-	102	-
	Verbandsgemeinde	228	226	131	-	1	-
	Ortsgemeinden	1 260	1 160	1 005	-	100	-

**36 Ausgaben und Einnahmen der verbandsfreien Gemeinden sowie der Verbandsgemeinden
und ihrer Ortsgemeinden 2007 nach Arten und Verwaltungsbezirken**

Gem.- Schl.- Nr.	Gebietskörperschaft	Einnahmen des Verwaltungshaushalts								
		zusammen	Steuern und steuer- ähnliche Ein- nahmen	Gebühren, zweck- gebundene Abgaben	Ein- nahmen aus wirtschaft- licher Tätigkeit	laufende Übertragungen		aufgaben- bezogene Leistungs- beteili- gungen	sonstige Ein- nahmen des Ver- waltungs- haushalts	
						zu- sam- men	darunter von			
							Bund und Land			Gemein- den / GV und Zweck- verbänden
1 000 EUR										

noch: LK Bernkastel-Wittlich

231 124 07	Traben-Trarbach, St.	6 405	3 712	508	688	1 372	840	345	-	125
231 000 08	VG Wittlich-Land	28 464	10 485	718	3 005	13 572	6 030	6 191	-	683
	Verbandsgemeinde	6 981	42	176	13	6 689	1 651	4 910	-	62
	Ortsgemeinden	21 482	10 444	543	2 992	6 884	4 380	1 281	-	620
232 000 00	LK Eifelkreis Bitburg-Prüm	132 918	49 594	4 578	10 204	62 857	27 659	31 228	-	5 686
232 018 00	Bitburg, St.	18 734	12 216	786	1 156	4 191	1 982	1 821	-	385
232 000 01	VG Arzfeld	12 992	3 438	438	786	7 688	3 427	3 521	-	641
	Verbandsgemeinde	4 620	5	126	43	4 080	963	2 669	-	366
	Ortsgemeinden	8 372	3 433	312	743	3 608	2 464	852	-	275
232 000 02	VG Bitburg-Land	20 615	6 011	448	2 111	11 190	5 907	4 894	-	856
	Verbandsgemeinde	6 827	4	152	19	6 175	1 439	4 601	-	479
	Ortsgemeinden	13 787	6 007	296	2 092	5 015	4 468	293	-	377
232 000 03	VG Irrel	11 404	3 306	447	1 125	5 898	2 820	2 670	-	628
	Verbandsgemeinde	3 878	8	126	24	3 466	740	2 560	-	255
	Ortsgemeinden	7 526	3 298	321	1 102	2 432	2 080	110	-	373
232 000 04	VG Kyllburg	12 311	3 516	445	1 092	6 537	2 584	3 668	-	721
	Verbandsgemeinde	4 978	5	296	39	4 231	717	3 386	-	408
	Ortsgemeinden	7 334	3 512	150	1 053	2 306	1 867	281	-	313
232 000 05	VG Neuerburg	12 041	3 858	305	896	6 322	3 257	2 793	-	661
	Verbandsgemeinde	4 174	5	123	22	3 709	891	2 728	-	315
	Ortsgemeinden	7 867	3 853	182	874	2 613	2 367	65	-	346
232 000 06	VG Prüm	33 726	13 734	1 335	2 235	15 007	5 274	8 579	-	1 415
	Verbandsgemeinde	10 024	9	413	131	8 777	1 279	6 995	-	694
	Ortsgemeinden	23 702	13 725	922	2 104	6 229	3 996	1 584	-	721
232 296 06	Prüm, St.	6 510	4 477	297	335	1 230	438	272	-	171
232 000 07	VG Speicher	11 095	3 514	374	803	6 023	2 408	3 282	-	380
	Verbandsgemeinde	3 559	4	112	26	3 383	809	2 345	-	34
	Ortsgemeinden	7 535	3 510	262	777	2 640	1 598	937	-	346
232 123 07	Speicher	3 089	1 680	110	313	878	387	440	-	109
233 000 00	LK Vulkaneifel	107 486	34 017	3 669	21 953	42 041	14 731	21 589	-	5 806
233 000 01	VG Daun	40 995	12 760	1 426	8 948	16 317	5 492	7 536	-	1 545
	Verbandsgemeinde	10 694	30	269	65	9 877	1 649	7 129	-	453
	Ortsgemeinden	30 301	12 729	1 157	8 883	6 440	3 844	408	-	1 092
233 501 01	Daun, St.	11 798	6 755	738	1 987	1 791	645	276	-	528
233 000 02	VG Gerolstein	22 814	7 142	755	3 697	9 505	3 222	4 939	-	1 715
	Verbandsgemeinde	7 073	46	298	145	5 603	1 089	4 181	-	980
	Ortsgemeinden	15 741	7 096	457	3 552	3 901	2 134	758	-	735
233 026 02	Gerolstein, St.	7 648	3 602	313	1 225	2 171	991	558	-	338
233 000 03	VG Hillesheim	14 234	4 580	457	2 878	5 478	2 161	3 098	-	840
	Verbandsgemeinde	4 675	2	332	45	4 233	969	3 084	-	64
	Ortsgemeinden	9 558	4 578	125	2 834	1 245	1 192	14	-	776
233 029 03	Hillesheim, St.	3 200	1 929	70	470	281	275	2	-	449
233 000 04	VG Kelberg	13 766	5 008	563	2 975	4 800	1 817	2 689	-	420
	Verbandsgemeinde	3 576	23	152	31	3 284	375	2 652	-	86
	Ortsgemeinden	10 190	4 985	411	2 943	1 516	1 441	37	-	334

**36 Ausgaben und Einnahmen der verbandsfreien Gemeinden sowie der Verbandsgemeinden
und ihrer Ortsgemeinden 2007 nach Arten und Verwaltungsbezirken**

Gem.- Schl.- Nr.	Gebietskörperschaft	Einnahmen des Vermögenshaushalts							
		zusammen	Darlehens- rückflüsse	Beiträge und ähnliche Entgelte	Zuweisungen und Zuschüsse für Investitionen		Schulden- aufnahmen		sonstige Einnahmen des Vermögens- haushalts
					zusammen	darunter von Bund und Land	zusammen	darunter Kredit- markt- mittel ²⁾	
1 000 EUR									

noch: LK Bernkastel-Wittlich

231 124 07	Traben-Trarbach, St.	716	-	12	152	138	215	215	337
231 000 08	VG Wittlich-Land	8 681	0	592	1 771	1 516	215	215	6 101
	Verbandsgemeinde	1 553	0	-	186	182	-	-	1 367
	Ortsgemeinden	7 127	-	592	1 585	1 334	215	215	4 735
232 000 00	LK Eifelkreis Bitburg-Prüm	39 696	68	5 273	8 737	6 387	9 147	9 147	16 472
232 018 00	Bitburg, St.	6 416	15	908	1 756	1 540	3 500	3 500	236
232 000 01	VG Arzfeld	4 164	-	276	1 457	980	1 214	1 214	1 216
	Verbandsgemeinde	2 070	-	-	918	765	718	718	434
	Ortsgemeinden	2 094	-	276	539	215	496	496	783
232 000 02	VG Bitburg-Land	5 686	-	753	1 135	739	847	847	2 952
	Verbandsgemeinde	972	-	-	348	311	382	382	242
	Ortsgemeinden	4 715	-	753	787	428	465	465	2 710
232 000 03	VG Irrel	3 792	-	620	1 046	764	610	610	1 516
	Verbandsgemeinde	508	-	3	43	35	236	236	225
	Ortsgemeinden	3 284	-	616	1 003	729	373	373	1 291
232 000 04	VG Kyllburg	3 322	48	386	1 395	971	487	487	1 005
	Verbandsgemeinde	1 375	47	-	814	648	345	345	168
	Ortsgemeinden	1 947	1	386	581	323	142	142	836
232 000 05	VG Neuerburg	4 239	5	609	586	278	1 464	1 464	1 576
	Verbandsgemeinde	915	-	-	157	135	406	406	352
	Ortsgemeinden	3 324	5	609	429	143	1 058	1 058	1 224
232 000 06	VG Prüm	7 890	1	1 546	1 143	956	522	522	4 678
	Verbandsgemeinde	1 427	-	-	173	167	-	-	1 254
	Ortsgemeinden	6 463	1	1 546	970	790	522	522	3 425
232 296 06	Prüm, St.	1 837	-	551	113	113	217	217	957
232 000 07	VG Speicher	4 187	-	175	218	160	503	503	3 291
	Verbandsgemeinde	2 273	-	-	44	44	370	370	1 858
	Ortsgemeinden	1 914	-	175	174	115	133	133	1 433
232 123 07	Speicher	1 037	-	70	54	53	73	73	840
233 000 00	LK Vulkaneifel	30 764	73	2 146	5 842	4 056	9 018	9 011	13 686
233 000 01	VG Daun	9 263	4	627	1 454	1 351	1 762	1 755	5 416
	Verbandsgemeinde	2 365	0	58	544	542	937	937	826
	Ortsgemeinden	6 898	4	569	910	809	825	818	4 590
233 501 01	Daun, St.	1 885	-	127	362	358	332	332	1 064
233 000 02	VG Gerolstein	6 166	-	478	1 375	1 320	541	541	3 772
	Verbandsgemeinde	2 501	-	-	1 217	1 215	541	541	743
	Ortsgemeinden	3 665	-	478	158	105	-	-	3 029
233 026 02	Gerolstein, St.	1 238	-	148	90	62	-	-	999
233 000 03	VG Hillesheim	6 503	60	284	1 767	714	1 982	1 982	2 411
	Verbandsgemeinde	1 161	-	-	543	353	261	261	357
	Ortsgemeinden	5 343	60	284	1 224	361	1 721	1 721	2 054
233 029 03	Hillesheim, St.	2 829	56	80	1 040	254	1 385	1 385	268
233 000 04	VG Kelberg	925	-	246	538	15	-	-	140
	Verbandsgemeinde	524	-	-	524	1	-	-	-
	Ortsgemeinden	400	-	246	14	14	-	-	140

**36 Ausgaben und Einnahmen der verbandsfreien Gemeinden sowie der Verbandsgemeinden
und ihrer Ortsgemeinden 2007 nach Arten und Verwaltungsbezirken**

Gem.- Schl.- Nr.	Gebietskörperschaft	Brutto- aus- gaben ¹⁾	Bereinigte Bruttoausgaben		Nettoausgaben		Brutto- ein- nahmen ¹⁾	Bereinigte Bruttoeinnahmen		Nettoeinnahmen	
		1 000 EUR	EUR je Einw.		1 000 EUR	EUR je Einw.	1 000 EUR	EUR je Einw.		1 000 EUR	EUR je Einw.
noch: LK Bernkastel-Wittlich											
231 124 07	Traben-Trarbach, St.	10 558	10 203	1 697,14	8 867	1 474,88	7 121	6 766	1 125,47	5 430	903,22
231 000 08	VG Wittlich-Land	30 290	25 884	1 189,72	16 363	752,14	32 609	28 202	1 296,29	18 682	858,70
	Verbandsgemeinde	3 844	2 680	123,19	448	20,58	3 999	2 835	130,31	603	27,70
	Ortsgemeinden	26 446	23 203	1 066,53	15 916	731,56	28 610	25 367	1 165,98	18 079	831,01
232 000 00	LK Eifelkreis Bitburg-Prüm	178 758	165 775	1 740,33	120 802	1 268,19	150 914	137 931	1 448,02	92 958	975,89
232 018 00	Bitburg, St.	23 042	23 042	1 781,79	17 682	1 367,32	25 149	25 149	1 944,74	19 789	1 530,27
232 000 01	VG Arzfeld	21 511	20 203	2 064,30	14 737	1 505,74	14 689	13 382	1 367,32	7 915	808,76
	Verbandsgemeinde	8 039	7 488	765,07	5 556	567,74	4 224	3 673	375,26	1 741	177,93
	Ortsgemeinden	13 472	12 716	1 299,23	9 180	938,00	10 466	9 709	992,06	6 174	630,83
232 000 02	VG Bitburg-Land	23 735	21 966	1 307,96	14 352	854,61	22 118	20 350	1 211,72	12 736	758,36
	Verbandsgemeinde	3 904	3 596	214,14	1 319	78,54	3 617	3 309	197,01	1 031	61,41
	Ortsgemeinden	19 830	18 370	1 093,83	13 033	776,07	18 502	17 041	1 014,71	11 705	696,95
232 000 03	VG Irrel	19 032	17 621	2 017,79	13 421	1 536,81	12 970	11 559	1 323,66	7 359	842,67
	Verbandsgemeinde	5 309	5 030	576,02	3 780	432,84	2 159	1 881	215,42	631	72,24
	Ortsgemeinden	13 723	12 591	1 441,77	9 641	1 103,97	10 810	9 678	1 108,24	6 728	770,43
232 000 04	VG Kyllburg	17 230	16 163	2 015,36	10 907	1 359,99	13 446	12 378	1 543,44	7 122	888,07
	Verbandsgemeinde	5 633	5 397	672,91	2 638	328,87	4 165	3 929	489,89	1 170	145,85
	Ortsgemeinden	11 597	10 766	1 342,45	8 270	1 031,12	9 280	8 449	1 053,55	5 953	742,22
232 000 05	VG Neuerburg	19 183	17 902	1 858,80	13 765	1 429,26	13 799	12 518	1 299,77	8 381	870,23
	Verbandsgemeinde	6 444	6 002	623,15	4 522	469,57	2 607	2 165	224,76	685	71,17
	Ortsgemeinden	12 738	11 901	1 235,65	9 243	959,69	11 191	10 353	1 075,01	7 696	799,06
232 000 06	VG Prüm	38 384	33 612	1 568,01	24 700	1 152,27	35 321	30 549	1 425,10	21 637	1 009,36
	Verbandsgemeinde	4 964	3 679	171,64	1 423	66,39	5 156	3 872	180,61	1 615	75,36
	Ortsgemeinden	33 420	29 933	1 396,37	23 277	1 085,87	30 165	26 677	1 244,49	20 021	934,00
232 296 06	Prüm, St.	9 533	8 487	1 606,24	7 648	1 447,32	8 348	7 302	1 381,89	6 462	1 222,97
232 000 07	VG Speicher	16 642	15 265	1 926,94	11 237	1 418,49	13 422	12 046	1 520,58	8 018	1 012,13
	Verbandsgemeinde	3 963	3 573	451,06	2 234	281,95	3 972	3 583	452,23	2 243	283,12
	Ortsgemeinden	12 678	11 692	1 475,89	9 004	1 136,54	9 450	8 463	1 068,35	5 775	729,00
232 123 07	Speicher	5 248	4 884	1 564,34	4 004	1 282,43	4 126	3 762	1 205,12	2 882	923,22
233 000 00	LK Vulkaneifel	135 729	120 926	1 920,07	95 403	1 514,81	121 317	106 514	1 691,24	80 991	1 285,99
233 000 01	VG Daun	50 122	43 191	1 816,10	34 353	1 444,49	44 106	37 174	1 563,11	28 336	1 191,50
	Verbandsgemeinde	7 843	7 039	296,00	3 545	149,06	6 907	6 103	256,61	2 608	109,68
	Ortsgemeinden	42 279	36 151	1 520,11	30 808	1 295,43	37 199	31 071	1 306,50	25 728	1 081,83
233 501 01	Daun, St.	16 391	14 642	1 735,86	13 314	1 578,38	13 683	11 934	1 414,83	10 606	1 257,34
233 000 02	VG Gerolstein	28 307	24 470	1 738,77	18 275	1 298,57	25 421	21 583	1 533,64	15 388	1 093,44
	Verbandsgemeinde	6 022	5 173	367,57	2 051	145,73	6 014	5 165	367,00	2 043	145,15
	Ortsgemeinden	22 285	19 297	1 371,20	16 224	1 152,84	19 407	16 418	1 166,65	13 345	948,29
233 026 02	Gerolstein, St.	11 839	10 689	1 421,23	9 062	1 204,93	8 886	7 736	1 028,57	6 109	812,28
233 000 03	VG Hillesheim	20 867	19 063	2 160,35	14 398	1 631,64	18 490	16 686	1 890,99	12 021	1 362,28
	Verbandsgemeinde	3 890	3 452	391,20	1 151	130,49	3 589	3 151	357,09	850	96,38
	Ortsgemeinden	16 977	15 611	1 769,16	13 246	1 501,15	14 901	13 535	1 533,90	11 170	1 265,90
233 029 03	Hillesheim, St.	8 308	8 034	2 498,00	6 717	2 088,64	6 029	5 755	1 789,45	4 438	1 380,09
233 000 04	VG Kelberg	10 382	10 382	1 395,45	8 066	1 084,11	12 432	12 432	1 670,92	10 115	1 359,58
	Verbandsgemeinde	1 059	1 059	142,29	242	32,55	1 841	1 841	247,49	1 025	137,74
	Ortsgemeinden	9 324	9 324	1 253,16	7 824	1 051,57	10 590	10 590	1 423,43	9 090	1 221,84

**36 Ausgaben und Einnahmen der verbandsfreien Gemeinden sowie der Verbandsgemeinden
und ihrer Ortsgemeinden 2007 nach Arten und Verwaltungsbezirken**

Gem.- Schl.- Nr.	Gebietskörperschaft	Ausgaben des Verwaltungshaushalts						
		zusammen	Personal- ausgaben	sächliche Verwaltungs- ausgaben	Zins- ausgaben	laufende Übertragungen		sonstige Ausgaben des Verwaltungs- haushalts
						an öffentlichen Bereich	an andere Bereiche	

noch: LK Vulkaneifel

233 000 05	VG Obere Kyll	20 142	2 572	3 573	1 218	6 565	1 004	5 209
	Verbandsgemeinde	7 939	2 255	1 299	605	434	624	2 721
	Ortsgemeinden	12 203	317	2 274	612	6 130	381	2 488
235 000 00	LK Trier-Saarburg	202 634	41 642	27 328	8 769	74 137	12 986	37 773
235 000 01	VG Hermeskeil	25 899	4 207	4 055	971	9 306	1 638	5 721
	Verbandsgemeinde	8 099	2 833	1 996	498	728	688	1 356
	Ortsgemeinden	17 800	1 373	2 060	473	8 578	950	4 365
235 045 01	Hermeskeil, St.	7 763	562	661	180	3 960	509	1 891
235 000 02	VG Kell am See	16 343	2 835	2 473	711	5 803	362	4 159
	Verbandsgemeinde	4 696	1 719	843	411	341	136	1 246
	Ortsgemeinden	11 646	1 116	1 630	300	5 462	225	2 913
235 000 03	VG Konz	48 126	9 485	6 356	2 360	16 056	4 178	9 692
	Verbandsgemeinde	14 307	5 861	2 840	1 302	1 276	1 383	1 646
	Ortsgemeinden	33 818	3 624	3 516	1 058	14 781	2 795	8 045
235 068 03	Konz, St.	19 157	2 087	2 185	696	8 201	1 776	4 212
235 000 04	VG Ruwer	23 380	6 546	2 723	908	8 856	525	3 821
	Verbandsgemeinde	7 353	3 993	1 239	443	871	290	517
	Ortsgemeinden	16 027	2 553	1 484	465	7 986	235	3 305
235 000 05	VG Saarburg	32 228	6 532	3 808	1 522	11 149	3 019	6 198
	Verbandsgemeinde	10 325	4 281	1 602	738	1 179	1 259	1 267
	Ortsgemeinden	21 903	2 251	2 206	784	9 970	1 760	4 931
235 118 05	Saarburg, St.	7 963	570	727	399	3 318	662	2 287
235 000 06	VG Schweich an der Röm. Weinstr.	30 604	6 359	4 475	1 449	12 039	1 809	4 473
	Verbandsgemeinde	9 026	3 645	1 931	585	965	792	1 108
	Ortsgemeinden	21 577	2 714	2 544	864	11 074	1 017	3 365
235 125 06	Schweich, St.	5 534	901	709	308	2 530	228	858
235 000 07	VG Trier-Land	26 056	5 679	3 438	848	10 926	1 456	3 709
	Verbandsgemeinde	7 230	3 040	1 623	426	896	428	816
	Ortsgemeinden	18 826	2 638	1 814	422	10 030	1 028	2 893
235 137 07	Trierweiler	5 025	952	301	54	2 833	90	794
331 000 00	LK Alzey-Worms	141 231	38 619	20 515	5 959	59 029	6 734	10 375
331 003 00	Alzey, St.	19 859	6 147	2 910	1 506	6 084	2 060	1 152
331 055 00	Osthofen, St.	6 452	1 956	941	217	2 466	635	236
331 000 01	VG Alzey-Land	27 341	7 032	3 461	842	11 654	642	3 710
	Verbandsgemeinde	7 738	3 085	1 714	642	982	104	1 211
	Ortsgemeinden	19 604	3 948	1 748	200	10 673	537	2 499
331 032 01	Gau-Odernheim	3 115	754	251	24	1 626	57	404
331 000 02	VG Eich	14 535	3 372	2 429	317	6 176	850	1 391
	Verbandsgemeinde	4 337	1 778	1 170	202	678	137	372
	Ortsgemeinden	10 198	1 595	1 259	115	5 498	713	1 019
331 018 02	Eich	2 601	223	349	43	1 684	295	7
331 034 02	Gimbsheim	2 378	398	356	25	1 163	139	297
331 000 03	VG Monsheim	11 928	2 919	1 695	552	6 323	284	155
	Verbandsgemeinde	3 995	2 123	967	353	377	32	143
	Ortsgemeinden	7 932	796	728	199	5 946	251	12
331 023 03	Flörsheim-Dalsheim	3 007	455	270	47	2 162	72	2

**36 Ausgaben und Einnahmen der verbandsfreien Gemeinden sowie der Verbandsgemeinden
und ihrer Ortsgemeinden 2007 nach Arten und Verwaltungsbezirken**

Gem.- Schl.- Nr.	Gebietskörperschaft	Ausgaben des Vermögenshaushalts					
		zusammen	Sachinvestitionen		Investitionszuweisungen, Darlehen, Tilgungen		sonstige Ausgaben des Vermögens- haushalts
			zusammen	darunter Baumaß- nahmen	an öffentlichen Bereich	an andere Bereiche	
1 000 EUR							

noch: LK Vulkaneifel

233 000 05	VG Obere Kyll	8 623	2 555	1 920	2	5 070	997
	Verbandsgemeinde	1 004	498	49	-	467	40
	Ortsgemeinden	7 619	2 057	1 872	2	4 603	957
235 000 00	LK Trier-Saarburg	71 235	45 880	38 660	1 414	12 900	11 042
235 000 01	VG Hermeskeil	12 243	8 296	7 521	505	1 442	1 999
	Verbandsgemeinde	5 894	4 835	4 606	90	418	550
	Ortsgemeinden	6 349	3 461	2 916	415	1 024	1 449
235 045 01	Hermeskeil, St.	1 945	1 034	930	270	511	130
235 000 02	VG Kell am See	4 175	2 059	1 812	8	876	1 231
	Verbandsgemeinde	671	261	221	5	359	47
	Ortsgemeinden	3 503	1 798	1 591	4	517	1 184
235 000 03	VG Konz	12 156	7 817	7 302	105	3 530	704
	Verbandsgemeinde	3 366	1 985	1 740	96	917	368
	Ortsgemeinden	8 789	5 832	5 562	8	2 613	337
235 068 03	Konz, St.	3 533	1 995	1 892	-	1 538	-
235 000 04	VG Ruwer	10 209	7 391	5 351	162	1 027	1 629
	Verbandsgemeinde	1 462	735	443	162	451	114
	Ortsgemeinden	8 746	6 657	4 907	-	576	1 514
235 000 05	VG Saarburg	10 658	5 744	4 262	358	3 073	1 483
	Verbandsgemeinde	1 620	912	619	49	554	104
	Ortsgemeinden	9 039	4 832	3 642	310	2 519	1 378
235 118 05	Saarburg, St.	2 718	1 702	1 381	278	691	46
235 000 06	VG Schweich an der Röm. Weinstr.	12 670	9 496	9 139	59	1 922	1 193
	Verbandsgemeinde	3 013	2 508	2 413	9	496	-
	Ortsgemeinden	9 657	6 987	6 726	50	1 426	1 193
235 125 06	Schweich, St.	2 694	2 063	1 972	37	594	-
235 000 07	VG Trier-Land	9 125	5 077	3 275	216	1 029	2 803
	Verbandsgemeinde	1 077	355	179	66	486	170
	Ortsgemeinden	8 048	4 722	3 096	150	543	2 633
235 137 07	Trierweiler	4 482	2 812	1 327	-	156	1 513
331 000 00	LK Alzey-Worms	37 509	20 554	16 837	498	9 548	6 909
331 003 00	Alzey, St.	4 522	1 593	1 197	43	2 685	201
331 055 00	Osthofen, St.	2 148	1 827	1 455	97	183	41
331 000 01	VG Alzey-Land	9 119	5 780	4 604	54	887	2 398
	Verbandsgemeinde	1 510	623	321	30	398	459
	Ortsgemeinden	7 609	5 157	4 283	24	489	1 939
331 032 01	Gau-Odernheim	1 550	598	381	-	37	914
331 000 02	VG Eich	5 073	2 965	2 711	76	1 119	913
	Verbandsgemeinde	1 087	835	744	68	180	5
	Ortsgemeinden	3 986	2 130	1 967	9	939	909
331 018 02	Eich	1 750	648	508	-	504	598
331 034 02	Gimbsheim	1 065	708	706	3	318	36
331 000 03	VG Monsheim	1 915	1 295	889	120	497	2
	Verbandsgemeinde	865	649	449	120	96	-
	Ortsgemeinden	1 049	646	440	-	401	2
331 023 03	Flörsheim-Dalsheim	299	280	264	-	19	-

36 Ausgaben und Einnahmen der verbandsfreien Gemeinden sowie der Verbandsgemeinden
und ihrer Ortsgemeinden 2007 nach Arten und Verwaltungsbezirken

Gem.- Schl.- Nr.	Gebietskörperschaft	Einnahmen des Verwaltungshaushalts								
		zusammen	Steuern und steuer- ähnliche Ein- nahmen	Gebühren, zweck- gebundene Abgaben	Ein- nahmen aus wirtschaf- tlicher Tätigkeit	laufende Übertragungen		aufgaben- bezogene Leistungs- beteili- gungen	sonstige Ein- nahmen des Ver- waltungs- haushalts	
						zu- sam- men	darunter von			
							Bund und Land			Gemein- den / GV und Zweck- verbänden
1 000 EUR										

noch: LK Vulkaneifel

233 000 05	VG Obere Kyll	15 677	4 526	469	3 454	5 942	2 039	3 326	-	1 286
	Verbandsgemeinde	5 041	14	194	43	4 413	710	3 236	-	377
	Ortsgemeinden	10 636	4 513	275	3 411	1 529	1 328	90	-	909
235 000 00	LK Trier-Saarburg	181 334	65 325	5 103	15 379	88 380	37 066	41 458	-	7 148
235 000 01	VG Hermeskeil	22 124	7 710	610	2 826	10 036	3 459	5 218	-	941
	Verbandsgemeinde	7 831	57	372	37	6 877	1 170	5 151	-	488
	Ortsgemeinden	14 293	7 653	238	2 789	3 159	2 290	67	-	454
235 045 01	Hermeskeil, St.	6 014	3 936	146	701	1 012	546	27	-	218
235 000 02	VG Kell am See	14 304	5 544	291	1 797	6 162	2 570	3 082	-	511
	Verbandsgemeinde	3 993	18	67	25	3 687	719	2 797	-	195
	Ortsgemeinden	10 311	5 525	224	1 772	2 474	1 851	285	-	316
235 000 03	VG Konz	39 336	14 176	1 206	2 570	19 695	7 303	9 819	-	1 689
	Verbandsgemeinde	14 293	70	527	337	12 580	2 842	9 157	-	779
	Ortsgemeinden	25 043	14 106	679	2 233	7 115	4 461	662	-	910
235 068 03	Konz, St.	14 199	9 446	332	1 245	2 722	1 224	337	-	455
235 000 04	VG Ruwer	21 601	6 868	575	1 552	12 017	5 693	5 682	-	589
	Verbandsgemeinde	7 349	6	262	51	6 744	1 389	4 854	-	285
	Ortsgemeinden	14 253	6 861	314	1 500	5 273	4 303	828	-	304
235 000 05	VG Saarburg	28 368	8 322	868	1 992	16 034	7 127	6 393	-	1 152
	Verbandsgemeinde	10 325	53	415	133	9 303	2 096	5 960	-	421
	Ortsgemeinden	18 043	8 269	453	1 860	6 731	5 031	434	-	731
235 118 05	Saarburg, St.	5 772	3 202	270	515	1 475	972	14	-	310
235 000 06	VG Schweich an der Röm. Weinstr.	30 194	12 452	887	2 887	12 260	5 183	5 813	-	1 707
	Verbandsgemeinde	9 043	38	359	133	7 901	1 699	5 394	-	613
	Ortsgemeinden	21 151	12 415	528	2 754	4 359	3 483	419	-	1 095
235 125 06	Schweich, St.	5 191	3 527	187	401	999	691	170	-	77
235 000 07	VG Trier-Land	25 407	10 254	665	1 754	12 176	5 731	5 451	-	558
	Verbandsgemeinde	7 088	12	231	18	6 538	1 299	4 914	-	290
	Ortsgemeinden	18 318	10 243	433	1 735	5 639	4 432	537	-	268
235 137 07	Trierweiler	5 064	3 896	171	186	753	392	300	-	59
331 000 00	LK Alzey-Worms	146 290	74 727	6 345	6 792	55 620	20 962	30 090	-	2 755
331 003 00	Alzey, St.	22 487	14 446	1 347	1 350	4 984	2 787	558	-	360
331 055 00	Osthofen, St.	6 451	4 744	165	356	995	834	44	-	192
331 000 01	VG Alzey-Land	27 328	12 327	1 141	1 243	11 973	5 046	6 540	-	643
	Verbandsgemeinde	7 803	4	212	107	7 245	1 690	5 374	-	235
	Ortsgemeinden	19 525	12 323	929	1 136	4 728	3 357	1 166	-	408
331 032 01	Gau-Odernheim	3 115	1 932	201	183	764	480	263	-	36
331 000 02	VG Eich	14 322	6 040	570	725	6 444	2 682	3 083	-	543
	Verbandsgemeinde	4 161	3	113	32	3 875	920	2 778	-	138
	Ortsgemeinden	10 161	6 038	457	693	2 570	1 763	305	-	405
331 018 02	Eich	2 608	1 723	59	189	444	248	10	-	193
331 034 02	Gimbsheim	2 368	1 515	86	194	541	380	62	-	31
331 000 03	VG Monsheim	12 497	6 822	236	455	4 924	1 253	3 399	-	61
	Verbandsgemeinde	4 217	2	110	32	4 043	607	3 242	-	29
	Ortsgemeinden	8 280	6 820	126	423	881	646	157	-	31
331 023 03	Flörsheim-Dalsheim	3 612	3 014	69	179	347	191	146	-	3

**36 Ausgaben und Einnahmen der verbandsfreien Gemeinden sowie der Verbandsgemeinden
und ihrer Ortsgemeinden 2007 nach Arten und Verwaltungsbezirken**

Gem.- Schl.- Nr.	Gebietskörperschaft	Einnahmen des Vermögenshaushalts							
		zusammen	Darlehens- rückflüsse	Beiträge und ähnliche Entgelte	Zuweisungen und Zuschüsse für Investitionen		Schulden- aufnahmen		sonstige Einnahmen des Vermögens- haushalts
					zusammen	darunter von Bund und Land	zusammen	darunter Kredit- markt- mittel ²⁾	
1 000 EUR									

noch: LK Vulkaneifel

233 000 05	VG Obere Kyll	7 907	9	511	708	656	4 732	4 732	1 946
	Verbandsgemeinde	932	9	-	72	62	503	503	348
	Ortsgemeinden	6 975	-	511	637	595	4 230	4 230	1 598
235 000 00	LK Trier-Saarburg	61 835	31	6 982	13 452	9 573	12 513	12 513	28 858
235 000 01	VG Hermeskeil	7 840	-	798	3 037	2 193	1 642	1 642	2 364
	Verbandsgemeinde	3 343	-	-	2 021	1 468	770	770	553
	Ortsgemeinden	4 497	-	798	1 016	725	872	872	1 812
235 045 01	Hermeskeil, St.	1 678	-	542	257	163	-	-	879
235 000 02	VG Kell am See	4 208	30	337	394	306	533	533	2 914
	Verbandsgemeinde	668	19	-	106	106	261	261	282
	Ortsgemeinden	3 540	12	337	288	201	272	272	2 632
235 000 03	VG Konz	10 876	0	778	2 183	1 869	3 416	3 416	4 498
	Verbandsgemeinde	4 005	0	-	933	766	1 915	1 915	1 158
	Ortsgemeinden	6 871	-	778	1 250	1 103	1 502	1 502	3 341
235 068 03	Konz, St.	3 464	-	39	857	773	1 067	1 067	1 501
235 000 04	VG Ruwer	9 066	-	1 475	1 002	715	1 314	1 314	5 274
	Verbandsgemeinde	1 010	-	-	444	395	38	38	528
	Ortsgemeinden	8 056	-	1 475	559	320	1 276	1 276	4 746
235 000 05	VG Saarburg	9 460	-	2 202	1 627	980	1 761	1 761	3 870
	Verbandsgemeinde	1 688	-	-	351	244	757	757	580
	Ortsgemeinden	7 772	-	2 202	1 276	737	1 004	1 004	3 289
235 118 05	Saarburg, St.	2 386	-	771	427	236	-	-	1 187
235 000 06	VG Schweich an der Röm. Weinstr.	12 827	-	905	3 996	3 060	3 407	3 407	4 520
	Verbandsgemeinde	2 946	-	-	1 992	1 180	125	125	829
	Ortsgemeinden	9 881	-	905	2 003	1 880	3 282	3 282	3 691
235 125 06	Schweich, St.	3 027	-	272	584	553	1 150	1 150	1 020
235 000 07	VG Trier-Land	7 558	1	487	1 213	448	440	440	5 417
	Verbandsgemeinde	1 149	1	-	144	134	220	220	784
	Ortsgemeinden	6 409	-	487	1 069	314	220	220	4 633
235 137 07	Trierweiler	3 083	-	1	158	103	-	-	2 924
331 000 00	LK Alzey-Worms	34 227	7	5 337	7 779	5 535	5 515	5 514	15 589
331 003 00	Alzey, St.	4 610	-	1 024	707	444	1 000	1 000	1 879
331 055 00	Osthofen, St.	1 720	-	22	1 138	703	-	-	561
331 000 01	VG Alzey-Land	8 488	-	2 643	1 121	941	369	369	4 354
	Verbandsgemeinde	1 563	-	-	275	248	-	-	1 287
	Ortsgemeinden	6 925	-	2 643	846	692	369	369	3 067
331 032 01	Gau-Odernheim	1 365	-	683	128	81	-	-	554
331 000 02	VG Eich	4 439	2	732	686	624	105	104	2 915
	Verbandsgemeinde	544	-	-	172	122	-	-	372
	Ortsgemeinden	3 895	2	732	514	502	105	104	2 543
331 018 02	Eich	1 070	2	6	475	475	-	-	587
331 034 02	Gimbsheim	1 158	-	363	4	-	104	104	687
331 000 03	VG Monsheim	1 330	1	49	628	262	89	89	563
	Verbandsgemeinde	339	-	-	332	141	-	-	7
	Ortsgemeinden	990	1	49	296	120	89	89	556
331 023 03	Flörsheim-Dalsheim	278	-	23	39	38	-	-	216

**36 Ausgaben und Einnahmen der verbandsfreien Gemeinden sowie der Verbandsgemeinden
und ihrer Ortsgemeinden 2007 nach Arten und Verwaltungsbezirken**

Gem.- Schl.- Nr.	Gebietskörperschaft	Brutto- aus- gaben ¹⁾	Bereinigte Bruttoausgaben		Nettoausgaben		Brutto- ein- nahmen ¹⁾	Bereinigte Bruttoeinnahmen		Nettoeinnahmen	
		1 000 EUR	EUR je Einw.		1 000 EUR	EUR je Einw.	1 000 EUR	EUR je Einw.		1 000 EUR	EUR je Einw.
noch: LK Vulkaneifel											
233 000 05	VG Obere Kyll	26 050	23 820	2 688,23	20 312	2 292,27	20 869	18 640	2 103,56	15 131	1 707,61
	Verbandsgemeinde	6 229	5 622	634,43	4 195	473,43	3 258	2 651	299,14	1 224	138,14
	Ortsgemeinden	19 821	18 199	2 053,80	16 117	1 818,84	17 612	15 989	1 804,42	13 907	1 569,46
235 000 00	LK Trier-Saarburg	244 474	220 538	1 569,49	158 095	1 125,11	213 773	189 838	1 351,00	127 395	906,62
235 000 01	VG Hermeskeil	33 902	31 025	2 093,32	23 774	1 604,11	25 725	22 848	1 541,62	15 598	1 052,41
	Verbandsgemeinde	9 753	8 696	586,72	4 742	319,92	6 935	5 878	396,57	1 923	129,76
	Ortsgemeinden	24 148	22 329	1 506,60	19 033	1 284,18	18 790	16 971	1 145,06	13 675	922,65
235 045 01	Hermeskeil, St.	9 708	9 033	1 578,64	8 198	1 432,76	7 692	7 016	1 226,21	6 182	1 080,33
235 000 02	VG Kell am See	18 242	16 162	1 680,86	12 099	1 258,36	16 236	14 156	1 472,31	10 094	1 049,81
	Verbandsgemeinde	3 092	2 814	292,66	1 329	138,17	2 385	2 107	219,13	622	64,64
	Ortsgemeinden	15 149	13 348	1 388,20	10 771	1 120,19	13 851	12 049	1 253,18	9 472	985,16
235 000 03	VG Konz	53 894	48 876	1 588,28	35 972	1 168,95	43 825	38 807	1 261,09	25 904	841,76
	Verbandsgemeinde	11 286	9 624	312,74	3 068	99,71	11 911	10 249	333,04	3 693	120,01
	Ortsgemeinden	42 608	39 252	1 275,54	32 904	1 069,24	31 915	28 559	928,05	22 210	721,75
235 068 03	Konz, St.	22 690	20 571	1 150,90	18 166	1 016,35	17 663	15 544	869,65	13 139	735,10
235 000 04	VG Ruwer	30 083	28 259	1 594,12	19 249	1 085,87	27 162	25 337	1 429,31	16 328	921,05
	Verbandsgemeinde	5 310	4 775	269,37	1 417	79,92	4 853	4 319	243,62	960	54,17
	Ortsgemeinden	24 773	23 484	1 324,75	17 833	1 005,95	22 308	21 019	1 185,68	15 367	866,88
235 000 05	VG Saarburg	38 599	34 470	1 622,03	24 118	1 134,90	33 541	29 411	1 384,00	19 060	896,88
	Verbandsgemeinde	7 657	6 341	298,38	2 265	106,57	7 726	6 410	301,62	2 334	109,82
	Ortsgemeinden	30 942	28 129	1 323,65	21 853	1 028,33	25 814	23 002	1 082,38	16 726	787,06
235 118 05	Saarburg, St.	10 681	9 506	1 513,22	8 277	1 317,59	8 158	6 983	1 111,56	5 754	915,92
235 000 06	VG Schweich an der Röm. Weinstr.	39 128	34 702	1 397,97	23 644	952,51	38 875	34 449	1 387,79	23 391	942,33
	Verbandsgemeinde	7 894	6 533	263,19	1 395	56,21	7 844	6 482	261,15	1 345	54,17
	Ortsgemeinden	31 234	28 169	1 134,78	22 249	896,31	31 032	27 966	1 126,64	22 047	888,16
235 125 06	Schweich, St.	8 229	7 862	1 197,96	6 423	978,69	8 218	7 852	1 196,35	6 413	977,07
235 000 07	VG Trier-Land	30 626	27 045	1 257,55	19 238	894,56	28 409	24 828	1 154,46	17 021	791,46
	Verbandsgemeinde	3 752	2 933	136,37	1 008	46,86	3 682	2 862	133,10	937	43,59
	Ortsgemeinden	26 874	24 112	1 121,18	18 231	847,70	24 727	21 965	1 021,36	16 084	747,88
235 137 07	Trierweiler	9 507	8 668	2 454,97	7 856	2 224,91	8 147	7 309	2 069,93	6 497	1 839,87
331 000 00	LK Alzey-Worms	156 388	144 054	1 144,26	107 887	856,98	158 165	145 832	1 158,38	109 665	871,09
331 003 00	Alzey, St.	24 381	21 992	1 214,31	18 158	1 002,61	27 097	24 709	1 364,30	20 875	1 152,60
331 055 00	Osthofen, St.	8 599	8 366	1 004,23	6 453	774,60	8 172	7 939	952,90	6 026	723,26
331 000 01	VG Alzey-Land	31 206	27 551	1 134,47	20 213	832,34	30 562	26 906	1 107,92	19 568	805,78
	Verbandsgemeinde	3 993	2 711	111,64	613	25,24	4 112	2 830	116,52	731	30,12
	Ortsgemeinden	27 213	24 840	1 022,84	19 600	807,10	26 450	24 076	991,40	18 837	775,66
331 032 01	Gau-Odernheim	4 665	4 269	1 146,34	3 445	925,04	4 481	4 085	1 096,81	3 260	875,52
331 000 02	VG Eich	17 320	15 210	1 199,28	11 055	871,60	16 473	14 363	1 132,45	10 207	804,78
	Verbandsgemeinde	3 136	2 688	211,96	1 106	87,23	2 417	1 969	155,23	387	30,51
	Ortsgemeinden	14 184	12 522	987,32	9 948	784,37	14 056	12 394	977,22	9 820	774,27
331 018 02	Eich	4 352	4 007	1 238,69	3 274	1 012,06	3 677	3 333	1 030,25	2 600	803,63
331 034 02	Gimbsheim	3 443	3 049	1 003,20	2 603	856,51	3 526	3 132	1 030,72	2 687	884,03
331 000 03	VG Monsheim	10 735	10 735	1 053,19	8 563	840,05	10 720	10 720	1 051,71	8 548	838,57
	Verbandsgemeinde	1 754	1 754	172,05	671	65,82	1 449	1 449	142,17	366	35,94
	Ortsgemeinden	8 981	8 981	881,14	7 892	774,23	9 271	9 271	909,54	8 181	802,63
331 023 03	Flörsheim-Dalsheim	3 306	3 306	1 048,19	2 930	929,02	3 890	3 890	1 233,34	3 514	1 114,17

**36 Ausgaben und Einnahmen der verbandsfreien Gemeinden sowie der Verbandsgemeinden
und ihrer Ortsgemeinden 2007 nach Arten und Verwaltungsbezirken**

Gem.- Schl.- Nr.	Gebietskörperschaft	Ausgaben des Verwaltungshaushalts						
		zusammen	Personal- ausgaben	sächliche Verwaltungs- ausgaben	Zins- ausgaben	laufende Übertragungen		sonstige Ausgaben des Verwaltungs- haushalts
						an öffentlichen Bereich	an andere Bereiche	

noch: LK Alzey-Worms

331 000 04	VG Westhofen	14 508	3 690	1 691	245	5 972	963	1 946
	Verbandsgemeinde	4 564	2 209	809	204	528	187	626
	Ortsgemeinden	9 944	1 481	882	40	5 444	777	1 321
331 071 04	Westhofen	2 667	424	238	-	1 672	237	94
331 000 05	VG Wöllstein	14 484	3 310	1 789	649	6 515	462	1 760
	Verbandsgemeinde	4 459	1 625	1 018	372	546	85	813
	Ortsgemeinden	10 026	1 686	770	277	5 969	377	947
331 072 05	Wöllstein	4 209	1 006	293	131	2 407	125	245
331 000 06	VG Wörrstadt	32 124	10 192	5 597	1 634	13 838	838	26
	Verbandsgemeinde	9 082	3 717	2 983	733	1 360	289	-
	Ortsgemeinden	23 042	6 475	2 614	901	12 478	549	26
331 058 06	Saulheim	6 256	2 116	569	345	3 110	108	8
331 073 06	Wörrstadt, St.	7 283	2 029	962	246	3 907	129	11
332 000 00	LK Bad Dürkheim	204 556	57 029	30 661	8 976	63 970	14 565	29 356
332 002 00	Bad Dürkheim, St.	33 678	11 408	6 602	893	5 850	3 448	5 477
332 024 00	Grünstadt, St.	19 966	6 109	3 074	869	4 603	1 847	3 465
332 025 00	Haßloch	22 702	8 411	3 206	487	7 388	2 702	507
332 000 01	VG Deidesheim	17 578	4 310	2 549	594	6 047	736	3 342
	Verbandsgemeinde	5 115	2 628	909	329	489	175	584
	Ortsgemeinden	12 463	1 682	1 639	265	5 558	561	2 758
332 009 01	Deidesheim, St.	5 958	744	860	155	1 903	277	2 020
332 035 01	Meckenheim	2 436	133	249	4	1 519	135	395
332 000 02	VG Freinsheim	24 061	5 891	2 692	1 180	9 115	1 818	3 364
	Verbandsgemeinde	8 842	4 508	1 318	758	663	299	1 297
	Ortsgemeinden	15 219	1 384	1 375	421	8 452	1 519	2 068
332 019 02	Freinsheim, St.	5 453	263	460	129	3 257	585	759
332 050 02	Weisenheim am Sand	3 580	519	340	115	1 783	465	359
332 000 03	VG Grünstadt-Land	26 756	6 923	4 417	1 474	12 225	1 655	61
	Verbandsgemeinde	7 510	3 559	1 499	788	1 077	587	-
	Ortsgemeinden	19 246	3 364	2 918	686	11 148	1 069	61
332 010 03	Dirmstein	2 490	466	368	130	1 395	120	11
332 000 04	VG Hettenleidelheim	20 442	5 631	2 552	1 285	6 343	618	4 013
	Verbandsgemeinde	5 759	2 989	963	579	495	279	454
	Ortsgemeinden	14 683	2 642	1 589	706	5 848	339	3 559
332 007 04	Carlsberg	4 070	839	357	167	1 599	168	940
332 027 04	Hettenleidelheim	5 311	1 025	573	298	1 611	89	1 715
332 000 05	VG Lambrecht (Pfalz)	24 491	4 424	3 296	1 653	6 852	563	7 703
	Verbandsgemeinde	7 499	2 440	1 387	950	678	323	1 720
	Ortsgemeinden	16 992	1 984	1 909	703	6 173	240	5 982
332 032 05	Lambrecht (Pfalz), St.	5 787	731	672	256	2 030	84	2 013
332 000 06	VG Wachenheim an der Weinstraße	14 881	3 921	2 272	541	5 547	1 176	1 423
	Verbandsgemeinde	4 475	1 854	1 143	316	495	175	492
	Ortsgemeinden	10 406	2 068	1 129	224	5 053	1 001	931
332 046 06	Wachenheim a. d. W., St.	5 865	1 371	620	186	2 559	703	427

**36 Ausgaben und Einnahmen der verbandsfreien Gemeinden sowie der Verbandsgemeinden
und ihrer Ortsgemeinden 2007 nach Arten und Verwaltungsbezirken**

Gem.- Schl.- Nr.	Gebietskörperschaft	Ausgaben des Vermögenshaushalts					
		zusammen	Sachinvestitionen		Investitionszuweisungen, Darlehen, Tilgungen		sonstige Ausgaben des Vermögens- haushalts
			zusammen	darunter Baumaß- nahmen	an öffentlichen Bereich	an andere Bereiche	
1 000 EUR							

noch: LK Alzey-Worms

331 000 04	VG Westhofen	6 071	1 890	1 429	72	1 488	2 620
	Verbandsgemeinde	2 025	457	100	62	1 080	427
	Ortsgemeinden	4 046	1 433	1 329	11	409	2 193
331 071 04	Westhofen	1 443	265	259	-	362	816
331 000 05	VG Wöllstein	3 029	1 766	1 572	1	529	733
	Verbandsgemeinde	747	477	389	-	261	9
	Ortsgemeinden	2 282	1 289	1 183	1	268	723
331 072 05	Wöllstein	637	194	176	-	96	347
331 000 06	VG Wörrstadt	5 633	3 437	2 980	35	2 160	-
	Verbandsgemeinde	2 433	1 923	1 575	35	476	-
	Ortsgemeinden	3 199	1 515	1 405	-	1 684	-
331 058 06	Saulheim	251	42	33	-	209	-
331 073 06	Wörrstadt, St.	1 449	708	646	-	741	-
332 000 00	LK Bad Dürkheim	44 440	26 517	17 289	1 206	10 522	6 195
332 002 00	Bad Dürkheim, St.	6 214	5 345	3 082	99	713	58
332 024 00	Grünstadt, St.	5 153	2 852	2 407	475	937	889
332 025 00	Haßloch	5 840	3 789	3 115	5	2 038	8
332 000 01	VG Deidesheim	3 680	2 195	1 396	249	520	716
	Verbandsgemeinde	1 288	728	268	248	265	47
	Ortsgemeinden	2 392	1 467	1 128	1	255	669
332 009 01	Deidesheim, St.	564	420	321	-	144	0
332 035 01	Meckenheim	980	435	403	1	33	511
332 000 02	VG Freinsheim	3 425	1 425	1 016	290	1 019	691
	Verbandsgemeinde	782	179	67	11	462	131
	Ortsgemeinden	2 642	1 246	949	279	557	560
332 019 02	Freinsheim, St.	779	144	55	267	354	16
332 050 02	Weisenheim am Sand	411	291	180	12	104	3
332 000 03	VG Grünstadt-Land	6 806	4 984	1 555	-	540	1 282
	Verbandsgemeinde	2 543	1 233	1 022	-	200	1 110
	Ortsgemeinden	4 263	3 751	533	-	340	173
332 010 03	Dirmstein	101	45	15	-	56	-
332 000 04	VG Hettenleidelheim	2 577	1 428	1 311	16	718	415
	Verbandsgemeinde	445	177	82	12	256	-
	Ortsgemeinden	2 132	1 251	1 229	4	462	415
332 007 04	Carlsberg	246	103	89	-	143	-
332 027 04	Hettenleidelheim	1 517	966	961	4	131	415
332 000 05	VG Lambrecht (Pfalz)	3 747	2 227	1 770	35	1 429	56
	Verbandsgemeinde	855	391	59	35	382	47
	Ortsgemeinden	2 891	1 836	1 711	-	1 047	9
332 032 05	Lambrecht (Pfalz), St.	1 399	1 013	952	-	386	0
332 000 06	VG Wachenheim an der Weinstraße	6 999	2 272	1 637	38	2 609	2 080
	Verbandsgemeinde	3 015	1 047	519	35	1 925	8
	Ortsgemeinden	3 984	1 225	1 118	3	684	2 072
332 046 06	Wachenheim a. d. W., St.	1 550	551	539	3	579	417

**36 Ausgaben und Einnahmen der verbandsfreien Gemeinden sowie der Verbandsgemeinden
und ihrer Ortsgemeinden 2007 nach Arten und Verwaltungsbezirken**

Gem.- Schl.- Nr.	Gebietskörperschaft	Einnahmen des Verwaltungshaushalts								
		zusammen	Steuern und steuer- ähnliche Ein- nahmen	Gebühren, zweck- gebundene Abgaben	Ein- nahmen aus wirtschaft- licher Tätigkeit	laufende Übertragungen		aufgaben- bezogene Leistungs- beteili- gungen	sonstige Ein- nahmen des Ver- waltungs- haushalts	
						zu- sammen	darunter von			
							Bund und Land			Gemein- den / GV und Zweck- verbänden
1 000 EUR										

noch: LK Alzey-Worms

331 000 04	VG Westhofen	14 212	6 475	556	532	6 205	2 151	3 170	-	444
	Verbandsgemeinde	4 412	3	100	8	4 044	858	2 779	-	257
	Ortsgemeinden	9 801	6 472	456	524	2 161	1 293	391	-	187
331 071 04	Westhofen	2 666	1 831	123	117	547	318	87	-	48
331 000 05	VG Wöllstein	14 500	6 823	426	635	6 309	2 235	3 751	-	308
	Verbandsgemeinde	4 511	14	122	22	4 123	724	3 213	-	229
	Ortsgemeinden	9 990	6 809	304	612	2 185	1 511	538	-	79
331 072 05	Wöllstein	3 979	2 675	148	261	867	500	296	-	28
331 000 06	VG Wörrstadt	34 491	17 050	1 904	1 497	13 785	3 973	9 545	-	205
	Verbandsgemeinde	9 198	66	355	299	8 324	1 980	6 143	-	103
	Ortsgemeinden	25 293	16 984	1 548	1 198	5 461	1 993	3 402	-	101
331 058 06	Saulheim	5 817	3 684	494	246	1 372	261	1 074	-	21
331 073 06	Wörrstadt, St.	8 818	6 434	366	349	1 631	585	1 036	-	37
332 000 00	LK Bad Dürkheim	192 570	82 348	9 310	18 468	72 216	26 249	33 719	-	10 202
332 002 00	Bad Dürkheim, St.	34 288	13 473	2 581	3 706	10 109	4 639	2 488	-	4 419
332 024 00	Grünstadt, St.	19 821	10 331	710	4 294	3 425	2 235	789	-	1 061
332 025 00	Haßloch	22 137	11 143	1 527	1 945	6 810	3 306	1 294	-	712
332 000 01	VG Deidesheim	17 045	7 334	783	1 303	6 984	3 131	3 572	-	641
	Verbandsgemeinde	4 788	4	296	37	4 206	953	3 124	-	244
	Ortsgemeinden	12 257	7 330	487	1 266	2 777	2 178	448	-	396
332 009 01	Deidesheim, St.	5 948	2 934	288	642	1 812	1 572	178	-	272
332 035 01	Meckenheim	2 324	1 877	37	183	188	148	0	-	38
332 000 02	VG Freinsheim	22 610	9 494	942	1 443	9 976	1 937	6 616	-	755
	Verbandsgemeinde	8 836	2	730	100	7 698	1 048	6 189	-	306
	Ortsgemeinden	13 775	9 492	212	1 343	2 278	889	427	-	449
332 019 02	Freinsheim, St.	4 522	3 192	17	404	825	384	18	-	85
332 050 02	Weisenheim am Sand	3 419	2 330	93	265	637	176	155	-	94
332 000 03	VG Grünstadt-Land	28 694	13 065	963	2 526	11 160	2 362	7 174	-	955
	Verbandsgemeinde	9 402	46	200	1 126	7 525	909	5 721	-	479
	Ortsgemeinden	19 292	13 019	763	1 399	3 635	1 454	1 453	-	476
332 010 03	Dirmstein	2 356	1 650	67	207	360	145	166	-	72
332 000 04	VG Hettenleidelheim	16 955	5 279	586	936	9 254	3 228	4 340	-	900
	Verbandsgemeinde	6 167	26	178	23	5 480	741	3 413	-	460
	Ortsgemeinden	10 788	5 253	409	913	3 774	2 487	927	-	440
332 007 04	Carlsberg	3 257	1 592	133	166	1 178	778	235	-	189
332 027 04	Hettenleidelheim	3 366	1 317	167	233	1 547	1 019	417	-	103
332 000 05	VG Lambrecht (Pfalz)	16 051	5 842	546	1 268	8 002	3 571	3 960	-	391
	Verbandsgemeinde	5 481	8	221	30	5 134	1 189	3 609	-	88
	Ortsgemeinden	10 569	5 834	325	1 238	2 869	2 382	351	-	303
332 032 05	Lambrecht (Pfalz), St.	3 832	2 120	94	546	880	615	139	-	192
332 000 06	VG Wachenheim an der Weinstraße	14 969	6 386	672	1 046	6 497	1 839	3 485	-	368
	Verbandsgemeinde	4 509	4	202	102	3 973	790	2 810	-	228
	Ortsgemeinden	10 460	6 382	470	944	2 524	1 050	675	-	140
332 046 06	Wachenheim a. d. W., St.	5 941	3 193	338	522	1 842	688	444	-	46

**36 Ausgaben und Einnahmen der verbandsfreien Gemeinden sowie der Verbandsgemeinden
und ihrer Ortsgemeinden 2007 nach Arten und Verwaltungsbezirken**

Gem.- Schl.- Nr.	Gebietskörperschaft	Einnahmen des Vermögenshaushalts							
		zusammen	Darlehens- rückflüsse	Beiträge und ähnliche Entgelte	Zuweisungen und Zuschüsse für Investitionen		Schulden- aufnahmen		sonstige Einnahmen des Vermögens- haushalts
					zusammen	darunter von Bund und Land	zusammen	darunter Kredit- markt- mittel ²⁾	
		1 000 EUR							

noch: LK Alzey-Worms

331 000 04	VG Westhofen	4 968	0	327	1 337	997	895	895	2 409
	Verbandsgemeinde	1 761	0	-	1 083	782	-	-	678
	Ortsgemeinden	3 206	-	327	254	215	895	895	1 730
331 071 04	Westhofen	411	-	77	-	-	-	-	334
331 000 05	VG Wöllstein	2 766	4	366	622	442	-	-	1 774
	Verbandsgemeinde	1 111	-	-	301	253	-	-	810
	Ortsgemeinden	1 654	4	366	321	189	-	-	964
331 072 05	Wöllstein	381	2	5	113	43	-	-	261
331 000 06	VG Wörrstadt	5 907	-	174	1 540	1 123	3 058	3 058	1 135
	Verbandsgemeinde	2 771	-	-	1 151	920	1 620	1 620	-
	Ortsgemeinden	3 136	-	174	389	202	1 438	1 438	1 135
331 058 06	Saulheim	237	-	33	14	5	-	-	189
331 073 06	Wörrstadt, St.	1 173	-	97	1	-	850	850	225
332 000 00	LK Bad Dürkheim	38 657	234	2 710	7 475	5 366	8 692	8 690	19 546
332 002 00	Bad Dürkheim, St.	6 470	21	12	1 720	1 610	600	600	4 117
332 024 00	Grünstadt, St.	2 526	9	20	339	288	2	-	2 156
332 025 00	Haßloch	3 752	63	208	897	528	1 416	1 416	1 167
332 000 01	VG Deidesheim	3 428	-	2	251	183	750	750	2 426
	Verbandsgemeinde	910	-	-	82	72	500	500	327
	Ortsgemeinden	2 518	-	2	168	111	250	250	2 099
332 009 01	Deidesheim, St.	448	-	2	1	1	-	-	446
332 035 01	Meckenheim	1 028	-	-	97	50	-	-	932
332 000 02	VG Freinsheim	3 514	2	425	1 174	800	-	-	1 912
	Verbandsgemeinde	845	-	-	285	258	-	-	559
	Ortsgemeinden	2 669	2	425	889	542	-	-	1 353
332 019 02	Freinsheim, St.	710	2	0	247	47	-	-	461
332 050 02	Weisenheim am Sand	700	-	19	357	352	-	-	324
332 000 03	VG Grünstadt-Land	5 662	-	1 233	933	186	1 133	1 133	2 363
	Verbandsgemeinde	961	-	175	674	168	-	-	113
	Ortsgemeinden	4 701	-	1 058	260	18	1 133	1 133	2 250
332 010 03	Dirmstein	294	-	13	6	-	-	-	276
332 000 04	VG Hettenleidelheim	2 759	4	239	648	427	863	863	1 005
	Verbandsgemeinde	570	4	-	108	108	-	-	458
	Ortsgemeinden	2 189	-	239	540	319	863	863	546
332 007 04	Carlsberg	298	-	25	41	41	87	87	145
332 027 04	Hettenleidelheim	1 546	-	191	436	215	707	707	211
332 000 05	VG Lambrecht (Pfalz)	4 030	131	398	1 232	1 075	1 025	1 025	1 243
	Verbandsgemeinde	1 005	0	-	335	299	300	300	370
	Ortsgemeinden	3 025	131	398	897	776	725	725	874
332 032 05	Lambrecht (Pfalz), St.	1 382	131	355	186	186	265	265	445
332 000 06	VG Wachenheim an der Weinstraße	6 517	4	174	280	269	2 902	2 902	3 157
	Verbandsgemeinde	3 101	-	68	104	104	2 346	2 346	583
	Ortsgemeinden	3 416	4	106	176	164	556	556	2 575
332 046 06	Wachenheim a. d. W., St.	1 544	-	105	130	119	426	426	883

**36 Ausgaben und Einnahmen der verbandsfreien Gemeinden sowie der Verbandsgemeinden
und ihrer Ortsgemeinden 2007 nach Arten und Verwaltungsbezirken**

Gem.- Schl.- Nr.	Gebietskörperschaft	Brutto- aus- gaben ¹⁾	Bereinigte Bruttoausgaben		Nettoausgaben		Brutto- ein- nahmen ¹⁾	Bereinigte Bruttoeinnahmen		Nettoeinnahmen	
		1 000 EUR	EUR je Einw.		1 000 EUR	EUR je Einw.	1 000 EUR	EUR je Einw.		1 000 EUR	EUR je Einw.
noch: LK Alzey-Worms											
331 000 04	VG Westhofen	17 916	15 354	1 269,23	11 352	938,44	16 517	13 956	1 153,64	9 954	822,85
	Verbandsgemeinde	3 925	3 149	260,35	1 075	88,90	3 510	2 734	226,03	660	54,58
	Ortsgemeinden	13 990	12 204	1 008,88	10 277	849,54	13 007	11 221	927,61	9 294	768,27
331 071 04	Westhofen	4 110	3 885	1 199,59	3 481	1 074,62	3 077	2 853	880,83	2 448	755,86
331 000 05	VG Wöllstein	14 536	13 151	1 099,05	9 459	790,48	14 289	12 904	1 078,39	9 212	769,83
	Verbandsgemeinde	2 229	1 363	113,93	26	2,14	2 645	1 780	148,74	442	36,94
	Ortsgemeinden	12 308	11 788	985,11	9 433	788,35	11 644	11 124	929,65	8 770	732,89
331 072 05	Wöllstein	4 845	4 720	1 082,90	3 808	873,71	4 360	4 234	971,43	3 323	762,24
331 000 06	VG Wörrstadt	31 694	31 694	1 122,83	22 634	801,85	34 336	34 336	1 216,42	25 276	895,45
	Verbandsgemeinde	5 453	5 453	193,18	2 195	77,75	5 906	5 906	209,24	2 648	93,81
	Ortsgemeinden	26 241	26 241	929,65	20 439	724,11	28 430	28 430	1 007,18	22 628	801,63
331 058 06	Saulheim	6 508	6 508	913,72	5 135	720,95	6 054	6 054	850,04	4 681	657,27
331 073 06	Wörrstadt, St.	8 733	8 733	1 141,40	7 110	929,23	9 991	9 991	1 305,86	8 368	1 093,70
332 000 00	LK Bad Dürkheim	227 686	206 432	1 533,39	160 770	1 194,21	209 917	188 664	1 401,40	143 002	1 062,22
332 002 00	Bad Dürkheim, St.	39 892	32 077	1 698,17	23 223	1 229,47	40 758	32 942	1 743,99	24 089	1 275,29
332 024 00	Grünstadt, St.	25 119	22 563	1 702,64	19 175	1 446,99	22 347	19 791	1 493,46	16 403	1 237,80
332 025 00	Haßloch	28 542	26 319	1 276,03	21 069	1 021,46	25 888	23 666	1 147,39	18 415	892,82
332 000 01	VG Deidesheim	18 551	17 010	1 446,67	12 706	1 080,66	17 766	16 225	1 379,89	11 921	1 013,88
	Verbandsgemeinde	3 697	3 270	278,13	1 751	148,92	2 991	2 564	218,10	1 045	88,88
	Ortsgemeinden	14 855	13 740	1 168,54	10 955	931,74	14 775	13 660	1 161,79	10 876	924,99
332 009 01	Deidesheim, St.	6 522	6 204	1 664,52	4 453	1 194,85	6 397	6 079	1 630,94	4 328	1 161,27
332 035 01	Meckenheim	3 416	3 009	895,15	2 763	822,09	3 352	2 945	876,17	2 699	803,12
332 000 02	VG Freinsheim	23 717	21 370	1 377,36	15 401	992,64	22 355	20 008	1 289,59	14 039	904,86
	Verbandsgemeinde	5 856	5 077	327,21	1 199	77,26	5 911	5 132	330,79	1 254	80,84
	Ortsgemeinden	17 861	16 293	1 050,16	14 202	915,37	16 444	14 876	958,80	12 785	824,02
332 019 02	Freinsheim, St.	6 232	5 728	1 154,83	5 075	1 023,10	5 233	4 728	953,31	4 075	821,58
332 050 02	Weisenheim am Sand	3 991	3 568	814,34	2 885	658,62	4 119	3 695	843,50	3 013	687,78
332 000 03	VG Grünstadt-Land	27 971	27 971	1 378,42	23 423	1 154,30	28 765	28 765	1 417,56	24 217	1 193,44
	Verbandsgemeinde	4 462	4 462	219,89	2 974	146,57	4 772	4 772	235,17	3 284	161,86
	Ortsgemeinden	23 509	23 509	1 158,53	20 449	1 007,73	23 993	23 993	1 182,39	20 933	1 031,59
332 010 03	Dirmstein	2 591	2 591	861,10	2 280	757,72	2 651	2 651	881,00	2 340	777,63
332 000 04	VG Hettenleidelheim	19 859	18 218	1 644,94	13 062	1 179,41	16 554	14 913	1 346,53	9 757	881,00
	Verbandsgemeinde	3 044	2 415	218,09	1 002	90,52	3 577	2 949	266,29	1 536	138,71
	Ortsgemeinden	16 815	15 802	1 426,85	12 059	1 088,89	12 977	11 964	1 080,24	8 221	742,28
332 007 04	Carlsberg	4 316	3 928	1 101,69	2 873	805,87	3 555	3 167	888,27	2 112	592,46
332 027 04	Hettenleidelheim	6 827	6 534	2 121,27	4 873	1 582,15	4 912	4 618	1 499,33	2 957	960,21
332 000 05	VG Lambrecht (Pfalz)	24 869	23 691	1 804,91	18 383	1 400,53	16 712	15 534	1 183,45	10 226	779,07
	Verbandsgemeinde	4 985	4 569	348,10	2 806	213,76	3 118	2 701	205,80	938	71,46
	Ortsgemeinden	19 883	19 122	1 456,81	15 578	1 186,77	13 594	12 833	977,65	9 288	707,61
332 032 05	Lambrecht (Pfalz), St.	7 186	6 815	1 713,05	5 865	1 474,38	5 214	4 843	1 217,38	3 893	978,71
332 000 06	VG Wachenheim an der Weinstraße	19 166	17 213	1 705,59	14 327	1 419,63	18 772	16 819	1 666,62	13 934	1 380,65
	Verbandsgemeinde	4 775	4 280	424,14	3 291	326,05	4 896	4 401	436,13	3 412	338,05
	Ortsgemeinden	14 390	12 932	1 281,45	11 036	1 093,58	13 876	12 418	1 230,48	10 522	1 042,61
332 046 06	Wachenheim a. d. W., St.	7 415	6 524	1 359,50	5 272	1 098,61	7 485	6 594	1 374,08	5 342	1 113,19

**36 Ausgaben und Einnahmen der verbandsfreien Gemeinden sowie der Verbandsgemeinden
und ihrer Ortsgemeinden 2007 nach Arten und Verwaltungsbezirken**

Gem.- Schl.- Nr.	Gebietskörperschaft	Ausgaben des Verwaltungshaushalts						
		zusammen	Personal- ausgaben	sächliche Verwaltungs- ausgaben	Zins- ausgaben	laufende Übertragungen		sonstige Ausgaben des Verwaltungs- haushalts
						an öffentlichen Bereich	an andere Bereiche	
1 000 EUR								
333 000 00	LK Donnersbergkreis	133 603	27 703	17 875	7 175	49 565	4 643	26 643
333 000 01	VG Alsenz-Obermoschel	16 129	2 011	1 545	720	3 828	515	7 510
	Verbandsgemeinde	5 634	1 536	735	401	364	354	2 243
	Ortsgemeinden	10 494	475	810	319	3 464	161	5 267
333 000 02	VG Eisenberg (Pfalz)	18 145	4 005	2 609	1 123	8 703	397	1 308
	Verbandsgemeinde	6 009	2 339	1 181	349	1 215	306	619
	Ortsgemeinden	12 136	1 666	1 427	774	7 488	91	689
333 019 02	Eisenberg (Pfalz), St.	9 151	1 490	1 095	601	5 428	87	451
333 000 03	VG Göllheim	19 828	4 223	2 515	1 246	6 494	932	4 418
	Verbandsgemeinde	7 417	2 656	958	716	518	298	2 270
	Ortsgemeinden	12 411	1 568	1 557	529	5 975	634	2 148
333 026 03	Göllheim	4 474	504	652	228	1 930	188	972
333 000 04	VG Kirchheimbolanden	41 247	8 508	5 561	1 047	14 718	1 387	10 026
	Verbandsgemeinde	9 364	3 994	1 476	518	761	1 175	1 440
	Ortsgemeinden	31 883	4 514	4 085	529	13 957	212	8 586
333 039 04	Kirchheimbolanden, St.	18 364	2 392	2 181	102	9 006	61	4 621
333 000 05	VG Rockenhausen	18 224	4 279	3 157	2 095	7 732	961	0
	Verbandsgemeinde	7 061	3 581	1 174	1 027	845	433	-
	Ortsgemeinden	11 164	698	1 983	1 069	6 887	527	0
333 502 05	Rockenhausen, St.	6 732	462	1 150	795	3 799	525	-
333 000 06	VG Winnweiler	20 030	4 676	2 489	943	8 091	451	3 380
	Verbandsgemeinde	7 786	4 019	1 404	541	741	431	650
	Ortsgemeinden	12 244	657	1 085	402	7 350	20	2 730
333 503 06	Winnweiler	5 093	178	466	263	2 647	0	1 538
334 000 00	LK Germersheim	168 295	47 370	24 688	2 424	58 284	11 929	23 600
334 007 00	Germersheim, St.	24 851	7 665	3 859	321	5 979	2 601	4 425
334 501 00	Wörth am Rhein, St.	30 509	6 148	4 460	-	8 405	2 662	8 834
334 000 01	VG Bellheim	16 822	4 729	2 651	15	6 380	1 038	2 008
	Verbandsgemeinde	5 114	2 379	869	-	754	411	700
	Ortsgemeinden	11 708	2 350	1 782	15	5 626	627	1 308
334 001 01	Bellheim	8 152	2 040	1 278	3	3 474	439	918
334 000 02	VG Hagenbach	12 032	3 612	2 105	204	5 644	476	- 9
	Verbandsgemeinde	3 590	1 757	995	45	386	407	-
	Ortsgemeinden	8 442	1 855	1 110	159	5 259	69	- 9
334 008 02	Hagenbach, St.	4 585	1 036	626	91	2 770	65	- 2
334 000 03	VG Jockgrim	19 104	6 956	3 655	82	7 649	713	49
	Verbandsgemeinde	5 463	3 141	1 368	-	611	343	-
	Ortsgemeinden	13 641	3 815	2 287	82	7 038	370	49
334 012 03	Jockgrim	5 864	1 723	910	82	2 976	166	6
334 024 03	Rheinzabern	4 162	1 229	699	-	2 120	105	9
334 000 04	VG Kandel	22 428	5 904	2 794	259	8 286	1 781	3 403
	Verbandsgemeinde	5 924	2 835	1 245	75	612	457	700
	Ortsgemeinden	16 504	3 069	1 549	185	7 675	1 324	2 703
334 013 04	Kandel, St.	9 848	1 581	922	172	4 795	901	1 477
334 000 05	VG Lingenfeld	22 972	6 372	2 949	1 124	8 511	1 184	2 832
	Verbandsgemeinde	6 871	2 780	1 368	586	784	604	749
	Ortsgemeinden	16 102	3 593	1 581	538	7 727	580	2 083
334 017 05	Lingenfeld	4 709	937	491	104	2 680	234	262

**36 Ausgaben und Einnahmen der verbandsfreien Gemeinden sowie der Verbandsgemeinden
und ihrer Ortsgemeinden 2007 nach Arten und Verwaltungsbezirken**

Gem.- Schl.- Nr.	Gebietskörperschaft	Ausgaben des Vermögenshaushalts					
		zusammen	Sachinvestitionen		Investitionszuweisungen, Darlehen, Tilgungen		sonstige Ausgaben des Vermögens- haushalts
			zusammen	darunter Baumaß- nahmen	an öffentlichen Bereich	an andere Bereiche	
1 000 EUR							
333 000 00	LK Donnersbergkreis	38 208	23 025	18 730	151	12 592	2 440
333 000 01	VG Alsenz-Obermoschel	1 994	1 294	1 183	4	509	187
	Verbandsgemeinde	580	410	353	4	138	28
	Ortsgemeinden	1 414	885	830	-	371	158
333 000 02	VG Eisenberg (Pfalz)	5 376	3 357	2 813	24	1 078	918
	Verbandsgemeinde	1 697	595	454	5	631	467
	Ortsgemeinden	3 679	2 762	2 359	18	447	452
333 019 02	Eisenberg (Pfalz), St.	3 063	2 377	2 047	4	347	335
333 000 03	VG Göllheim	6 362	4 032	3 411	121	2 167	42
	Verbandsgemeinde	2 433	1 770	1 508	121	501	42
	Ortsgemeinden	3 929	2 262	1 903	-	1 666	-
333 026 03	Göllheim	1 520	514	437	-	1 005	-
333 000 04	VG Kirchheimbolanden	8 342	5 927	4 148	2	1 672	742
	Verbandsgemeinde	2 277	1 084	779	-	677	516
	Ortsgemeinden	6 065	4 843	3 369	2	995	226
333 039 04	Kirchheimbolanden, St.	3 000	2 655	2 157	-	284	61
333 000 05	VG Rockenhausen	11 023	4 720	4 429	-	6 296	6
	Verbandsgemeinde	4 373	2 431	2 305	-	1 942	-
	Ortsgemeinden	6 649	2 289	2 124	-	4 354	6
333 502 05	Rockenhausen, St.	4 327	1 369	1 273	-	2 958	- 0
333 000 06	VG Winnweiler	5 110	3 693	2 746	2	871	545
	Verbandsgemeinde	1 708	1 189	1 015	1	513	5
	Ortsgemeinden	3 402	2 505	1 731	1	358	539
333 503 06	Winnweiler	2 002	1 819	1 326	-	175	8
334 000 00	LK Germersheim	45 351	24 584	18 447	559	6 321	13 886
334 007 00	Germersheim, St.	5 093	2 295	1 921	305	967	1 526
334 501 00	Wörth am Rhein, St.	13 829	7 487	6 684	-	80	6 262
334 000 01	VG Bellheim	2 652	1 414	1 193	10	53	1 174
	Verbandsgemeinde	888	744	641	-	2	141
	Ortsgemeinden	1 764	670	552	10	50	1 033
334 001 01	Bellheim	1 133	350	263	5	2	776
334 000 02	VG Hagenbach	2 000	837	702	-	783	379
	Verbandsgemeinde	159	108	56	-	51	-
	Ortsgemeinden	1 841	729	646	-	732	379
334 008 02	Hagenbach, St.	473	173	138	-	76	224
334 000 03	VG Jockgrim	6 391	4 323	1 415	2	2 066	-
	Verbandsgemeinde	304	303	3	-	1	-
	Ortsgemeinden	6 088	4 020	1 411	2	2 065	-
334 012 03	Jockgrim	2 539	494	375	0	2 045	-
334 024 03	Rheinzabern	653	632	492	-	21	-
334 000 04	VG Kandel	7 071	3 703	3 141	159	456	2 753
	Verbandsgemeinde	1 329	782	615	27	199	321
	Ortsgemeinden	5 742	2 921	2 526	132	257	2 432
334 013 04	Kandel, St.	4 332	1 975	1 754	132	174	2 051
334 000 05	VG Lingenfeld	4 689	2 864	2 319	25	1 320	480
	Verbandsgemeinde	867	566	452	-	301	-
	Ortsgemeinden	3 821	2 298	1 867	25	1 019	480
334 017 05	Lingenfeld	1 308	400	279	3	712	192

**36 Ausgaben und Einnahmen der verbandsfreien Gemeinden sowie der Verbandsgemeinden
und ihrer Ortsgemeinden 2007 nach Arten und Verwaltungsbezirken**

Gem.- Schl.- Nr.	Gebietskörperschaft	Einnahmen des Verwaltungshaushalts								sonstige Ein- nahmen des Ver- waltungs- haushalts
		zusammen	Steuern und steuer- ähnliche Ein- nahmen	Gebühren, zweck- gebundene Abgaben	Ein- nahmen aus wirtschaf- tlicher Tätigkeit	laufende Übertragungen		aufgaben- bezogene Leistungs- beteili- gungen		
						zu- sammen	darunter von			
							Bund und Land		Gemein- den / GV und Zweck- verbänden	
1 000 EUR										
333 000 00	LK Donnersbergkreis	115 195	49 705	3 277	5 319	51 295	14 962	33 237	-	5 600
333 000 01	VG Alsenz-Obermoschel	8 852	2 763	228	382	4 821	2 156	2 188	-	658
	Verbandsgemeinde	3 535	5	50	38	3 101	659	2 096	-	341
	Ortsgemeinden	5 317	2 758	178	344	1 720	1 497	91	-	317
333 000 02	VG Eisenberg (Pfalz)	19 676	9 848	591	689	7 251	1 965	4 919	-	1 297
	Verbandsgemeinde	6 146	107	281	10	5 215	960	3 983	-	533
	Ortsgemeinden	13 530	9 741	310	679	2 036	1 004	936	-	764
333 019 02	Eisenberg (Pfalz), St.	10 715	8 084	288	496	1 336	386	868	-	511
333 000 03	VG Göllheim	14 553	5 694	450	754	7 182	2 376	4 225	-	473
	Verbandsgemeinde	5 061	6	81	88	4 572	944	3 492	-	314
	Ortsgemeinden	9 492	5 689	369	666	2 610	1 432	734	-	158
333 026 03	Göllheim	3 231	2 049	119	298	652	285	253	-	113
333 000 04	VG Kirchheimbolanden	37 260	19 237	937	1 967	13 588	2 846	10 101	-	1 531
	Verbandsgemeinde	9 335	36	195	234	8 472	458	7 608	-	399
	Ortsgemeinden	27 925	19 201	742	1 733	5 116	2 388	2 494	-	1 132
333 039 04	Kirchheimbolanden, St.	18 270	14 181	403	1 036	2 233	739	1 370	-	418
333 000 05	VG Rockenhausen	16 772	5 926	533	775	8 818	2 069	6 219	-	720
	Verbandsgemeinde	7 546	14	288	33	6 635	85	6 201	-	575
	Ortsgemeinden	9 226	5 912	245	741	2 183	1 985	18	-	145
333 502 05	Rockenhausen, St.	5 029	3 751	172	331	700	613	3	-	75
333 000 06	VG Winnweiler	18 081	6 236	539	752	9 635	3 549	5 585	-	919
	Verbandsgemeinde	8 055	13	341	16	7 321	1 262	5 573	-	364
	Ortsgemeinden	10 026	6 223	198	735	2 314	2 287	12	-	555
333 503 06	Winnweiler	3 521	2 382	51	218	687	678	3	-	183
334 000 00	LK Germersheim	167 906	85 555	6 419	13 413	55 440	17 646	33 593	-	7 060
334 007 00	Germersheim, St.	24 724	12 899	1 023	3 705	5 495	2 518	2 374	-	1 602
334 501 00	Wörth am Rhein, St.	31 269	25 674	226	1 544	1 710	902	273	-	2 116
334 000 01	VG Bellheim	16 777	6 593	626	1 460	7 299	2 755	4 001	-	800
	Verbandsgemeinde	5 073	14	206	106	4 504	1 002	3 314	-	243
	Ortsgemeinden	11 703	6 579	419	1 353	2 795	1 753	687	-	557
334 001 01	Bellheim	8 174	4 405	356	1 033	1 951	944	663	-	429
334 000 02	VG Hagenbach	12 886	5 513	697	904	5 612	1 615	3 689	-	140
	Verbandsgemeinde	4 203	4	288	42	3 841	776	2 862	-	9
	Ortsgemeinden	8 682	5 509	409	862	1 771	839	826	-	131
334 008 02	Hagenbach, St.	4 532	2 927	205	468	863	329	486	-	69
334 000 03	VG Jockgrim	20 068	8 245	1 270	1 475	8 984	2 449	6 154	-	95
	Verbandsgemeinde	5 926	21	158	114	5 596	1 266	4 029	-	37
	Ortsgemeinden	14 142	8 224	1 112	1 360	3 388	1 183	2 125	-	58
334 012 03	Jockgrim	5 814	3 625	479	308	1 385	418	932	-	17
334 024 03	Rheinzabern	4 543	2 416	380	544	1 181	397	754	-	21
334 000 04	VG Kandel	22 405	9 936	1 082	1 650	8 605	2 347	5 107	-	1 132
	Verbandsgemeinde	5 928	32	219	155	5 303	1 075	3 899	-	218
	Ortsgemeinden	16 477	9 903	863	1 494	3 302	1 272	1 208	-	914
334 013 04	Kandel, St.	9 850	6 463	584	868	1 585	545	449	-	350
334 000 05	VG Lingenfeld	21 153	8 151	911	1 681	9 560	2 737	6 608	-	848
	Verbandsgemeinde	6 764	5	271	181	6 147	1 200	4 793	-	159
	Ortsgemeinden	14 388	8 146	640	1 500	3 413	1 536	1 815	-	690
334 017 05	Lingenfeld	4 574	2 805	172	455	791	373	417	-	350

**36 Ausgaben und Einnahmen der verbandsfreien Gemeinden sowie der Verbandsgemeinden
und ihrer Ortsgemeinden 2007 nach Arten und Verwaltungsbezirken**

Gem.- Schl.- Nr.	Gebietskörperschaft	Einnahmen des Vermögenshaushalts							
		zusammen	Darlehens- rückflüsse	Beiträge und ähnliche Entgelte	Zuweisungen und Zuschüsse für Investitionen		Schulden- aufnahmen		sonstige Einnahmen des Vermögens- haushalts
					zusammen	darunter von Bund und Land	zusammen	darunter Kredit- markt- mittel ²⁾	
1 000 EUR									
333 000 00	LK Donnersbergkreis	31 153	24	2 788	9 792	8 932	9 483	9 483	9 066
333 000 01	VG Alsenz-Obermoschel	1 862	-	180	792	706	329	329	561
	Verbandsgemeinde	546	-	-	403	372	-	-	143
	Ortsgemeinden	1 316	-	180	389	334	329	329	418
333 000 02	VG Eisenberg (Pfalz)	4 967	-	154	784	754	1 780	1 780	2 249
	Verbandsgemeinde	1 689	-	-	98	90	797	797	794
	Ortsgemeinden	3 278	-	154	686	664	983	983	1 456
333 019 02	Eisenberg (Pfalz), St.	2 773	-	102	493	492	948	948	1 231
333 000 03	VG Göllheim	5 217	-	- 49	2 425	2 052	1 139	1 139	1 701
	Verbandsgemeinde	1 624	-	-	590	319	530	530	504
	Ortsgemeinden	3 593	-	- 49	1 835	1 733	609	609	1 197
333 026 03	Göllheim	1 733	-	-	1 083	1 070	269	269	381
333 000 04	VG Kirchheimbolanden	6 787	23	1 738	1 132	947	1 044	1 044	2 851
	Verbandsgemeinde	2 015	-	2	170	167	400	400	1 443
	Ortsgemeinden	4 771	23	1 735	962	780	644	644	1 408
333 039 04	Kirchheimbolanden, St.	2 017	23	964	414	304	-	-	617
333 000 05	VG Rockenhausen	9 300	0	500	3 598	3 446	5 188	5 188	14
	Verbandsgemeinde	2 788	-	-	1 230	1 131	1 557	1 557	1
	Ortsgemeinden	6 513	0	500	2 368	2 315	3 631	3 631	14
333 502 05	Rockenhausen, St.	4 480	0	61	1 974	1 924	2 433	2 433	12
333 000 06	VG Winnweiler	3 021	1	266	1 061	1 027	3	3	1 690
	Verbandsgemeinde	1 198	1	265	207	206	-	-	726
	Ortsgemeinden	1 823	-	1	854	821	3	3	965
333 503 06	Winnweiler	974	-	1	706	700	-	-	267
334 000 00	LK Germersheim	38 216	293	2 279	4 355	3 687	5 241	5 241	26 048
334 007 00	Germersheim, St.	4 935	-	207	235	227	-	-	4 493
334 501 00	Wörth am Rhein, St.	10 464	240	91	1 093	1 009	-	-	9 039
334 000 01	VG Bellheim	2 512	0	57	305	250	-	-	2 151
	Verbandsgemeinde	799	-	-	194	158	-	-	605
	Ortsgemeinden	1 713	0	57	111	91	-	-	1 545
334 001 01	Bellheim	1 003	0	30	74	72	-	-	899
334 000 02	VG Hagenbach	1 346	-	93	200	121	238	238	814
	Verbandsgemeinde	17	-	-	15	9	-	-	1
	Ortsgemeinden	1 329	-	93	185	112	238	238	813
334 008 02	Hagenbach, St.	271	-	14	67	65	-	-	189
334 000 03	VG Jockgrim	3 272	5	30	285	190	1 300	1 300	1 652
	Verbandsgemeinde	160	-	-	153	152	-	-	7
	Ortsgemeinden	3 112	5	30	132	38	1 300	1 300	1 645
334 012 03	Jockgrim	1 415	2	14	71	-	1 300	1 300	28
334 024 03	Rheinzabern	1 446	-	8	42	38	-	-	1 396
334 000 04	VG Kandel	7 968	38	889	1 094	846	2 475	2 475	3 472
	Verbandsgemeinde	1 314	27	-	157	146	495	495	634
	Ortsgemeinden	6 654	11	889	936	700	1 980	1 980	2 837
334 013 04	Kandel, St.	4 930	11	756	754	562	1 980	1 980	1 429
334 000 05	VG Lingenfeld	4 216	10	702	665	633	717	717	2 122
	Verbandsgemeinde	479	-	-	140	140	-	-	338
	Ortsgemeinden	3 737	10	702	525	492	717	717	1 784
334 017 05	Lingenfeld	1 049	1	459	14	12	-	-	576

**36 Ausgaben und Einnahmen der verbandsfreien Gemeinden sowie der Verbandsgemeinden
und ihrer Ortsgemeinden 2007 nach Arten und Verwaltungsbezirken**

Gem.- Schl.- Nr.	Gebietskörperschaft	Brutto- aus- gaben ¹⁾	Bereinigte Bruttoausgaben		Nettoausgaben		Brutto- ein- nahmen ¹⁾	Bereinigte Bruttoeinnahmen		Nettoeinnahmen	
		1 000 EUR	EUR je Einw.		1 000 EUR	EUR je Einw.		1 000 EUR	EUR je Einw.		1 000 EUR EUR je Einw.
333 000 00	LK Donnersbergkreis	147 489	138 547	1 773,86	103 854	1 329,67	122 026	113 085	1 447,85	78 391	1 003,66
333 000 01	VG Alsenz-Obermoschel	16 266	15 571	2 143,88	12 193	1 678,80	8 857	8 162	1 123,76	4 784	658,67
	Verbandsgemeinde	4 358	4 193	577,31	2 769	381,21	2 224	2 059	283,50	635	87,40
	Ortsgemeinden	11 908	11 378	1 566,57	9 424	1 297,59	6 633	6 103	840,26	4 149	571,27
333 000 02	VG Eisenberg (Pfalz)	19 705	17 508	1 278,09	13 627	994,71	20 826	18 630	1 359,93	14 748	1 076,56
	Verbandsgemeinde	3 889	2 804	204,67	1 527	111,45	4 018	2 932	214,05	1 655	120,83
	Ortsgemeinden	15 816	14 705	1 073,41	12 100	883,26	16 808	15 697	1 145,88	13 093	955,73
333 019 02	Eisenberg (Pfalz), St.	12 214	11 450	1 184,41	9 703	1 003,74	13 488	12 724	1 316,22	10 977	1 135,56
333 000 03	VG Göllheim	22 915	21 410	1 771,60	15 519	1 284,18	16 495	14 989	1 240,32	9 099	752,90
	Verbandsgemeinde	6 576	6 033	499,22	4 138	342,37	3 411	2 868	237,31	972	80,47
	Ortsgemeinden	16 340	15 377	1 272,38	11 382	941,81	13 084	12 121	1 003,01	8 126	672,43
333 026 03	Göllheim	5 993	5 638	1 503,74	4 028	1 074,39	4 964	4 609	1 229,28	2 999	799,92
333 000 04	VG Kirchheimbolanden	42 758	39 867	2 030,19	32 520	1 656,05	37 216	34 325	1 747,96	26 978	1 373,81
	Verbandsgemeinde	4 811	3 371	171,64	1 750	89,13	4 520	3 080	156,83	1 459	74,32
	Ortsgemeinden	37 948	36 496	1 858,55	30 770	1 566,92	32 696	31 245	1 591,13	25 518	1 299,50
333 039 04	Kirchheimbolanden, St.	21 364	20 922	2 628,11	18 469	2 319,88	20 287	19 846	2 492,89	17 392	2 184,66
333 000 05	VG Rockenhausen	25 140	25 140	2 151,88	16 963	1 451,94	21 966	21 966	1 880,17	13 789	1 180,23
	Verbandsgemeinde	7 327	7 327	627,17	3 525	301,71	6 227	6 227	532,99	2 425	207,53
	Ortsgemeinden	17 813	17 813	1 524,71	13 438	1 150,23	15 739	15 739	1 347,17	11 364	972,70
333 502 05	Rockenhausen, St.	11 059	11 059	2 013,20	8 485	1 544,74	9 509	9 509	1 731,16	6 936	1 262,70
333 000 06	VG Winnweiler	20 704	19 051	1 386,72	13 032	948,61	16 667	15 013	1 092,82	8 994	654,71
	Verbandsgemeinde	5 058	4 282	311,67	1 422	103,52	4 817	4 041	294,13	1 181	85,99
	Ortsgemeinden	15 646	14 769	1 075,05	11 610	845,09	11 849	10 972	798,68	7 813	568,72
333 503 06	Winnweiler	7 095	6 799	1 420,81	5 412	1 131,02	4 495	4 198	877,33	2 811	587,54
334 000 00	LK Germersheim	194 707	172 481	1 374,47	135 739	1 081,68	187 182	164 957	1 314,51	128 215	1 021,73
334 007 00	Germersheim, St.	29 944	25 697	1 228,52	20 518	980,94	29 660	25 412	1 214,91	20 234	967,33
334 501 00	Wörth am Rhein, St.	44 338	35 628	2 037,07	33 352	1 906,90	41 733	33 024	1 888,14	30 747	1 757,97
334 000 01	VG Bellheim	16 934	14 593	1 069,54	10 069	737,96	16 750	14 408	1 056,03	9 884	724,45
	Verbandsgemeinde	3 462	2 756	201,99	786	57,59	3 333	2 627	192,56	657	48,16
	Ortsgemeinden	13 472	11 837	867,55	9 283	680,37	13 417	11 781	863,47	9 227	676,30
334 001 01	Bellheim	9 285	8 042	944,59	6 363	747,34	9 177	7 934	931,84	6 254	734,60
334 000 02	VG Hagenbach	11 438	11 438	1 061,03	8 566	794,63	11 637	11 637	1 079,53	8 766	813,13
	Verbandsgemeinde	1 155	1 155	107,13	67	6,26	1 626	1 626	150,84	539	49,97
	Ortsgemeinden	10 283	10 283	953,90	8 499	788,37	10 011	10 011	928,69	8 227	763,16
334 008 02	Hagenbach, St.	5 058	5 058	935,84	4 176	772,59	4 803	4 803	888,58	3 920	725,34
334 000 03	VG Jockgrim	22 257	22 257	1 356,82	16 686	1 017,20	20 102	20 102	1 225,42	14 531	885,80
	Verbandsgemeinde	2 528	2 528	154,13	318	19,36	2 847	2 847	173,58	636	38,80
	Ortsgemeinden	19 729	19 729	1 202,69	16 369	997,85	17 254	17 254	1 051,84	13 894	847,00
334 012 03	Jockgrim	8 403	8 403	1 207,98	7 047	1 013,10	7 229	7 229	1 039,21	5 873	844,33
334 024 03	Rheinzabern	4 815	4 815	990,03	3 624	745,22	5 989	5 989	1 231,45	4 798	986,64
334 000 04	VG Kandel	26 430	22 339	1 443,45	16 852	1 088,94	27 304	23 213	1 499,92	17 726	1 145,41
	Verbandsgemeinde	4 184	3 484	225,11	1 343	86,80	4 174	3 473	224,44	1 333	86,13
	Ortsgemeinden	22 246	18 855	1 218,34	15 509	1 002,14	23 131	19 739	1 275,48	16 393	1 059,28
334 013 04	Kandel, St.	14 180	12 190	1 449,07	10 517	1 250,23	14 780	12 790	1 520,45	11 117	1 321,61
334 000 05	VG Lingenfeld	23 476	22 034	1 376,32	16 214	1 012,78	21 183	19 741	1 233,10	13 921	869,56
	Verbandsgemeinde	3 553	3 107	194,08	1 159	72,39	3 057	2 612	163,14	663	41,44
	Ortsgemeinden	19 923	18 926	1 182,24	15 055	940,40	18 126	17 129	1 069,96	13 257	828,12
334 017 05	Lingenfeld	6 017	5 718	1 058,82	4 916	910,40	5 624	5 324	985,99	4 523	837,56

**36 Ausgaben und Einnahmen der verbandsfreien Gemeinden sowie der Verbandsgemeinden
und ihrer Ortsgemeinden 2007 nach Arten und Verwaltungsbezirken**

Gem.- Schl.- Nr.	Gebietskörperschaft	Ausgaben des Verwaltungshaushalts						
		zusammen	Personal- ausgaben	sächliche Verwaltungs- ausgaben	Zins- ausgaben	laufende Übertragungen		sonstige Ausgaben des Verwaltungs- haushalts
						an öffentlichen Bereich	an andere Bereiche	

noch: LK Gernersheim

334 018 05	Lustadt	3 362	594	281	110	1 610	122	644
334 000 06	VG Rülzheim	19 575	5 982	2 214	419	7 430	1 473	2 057
	Verbandsgemeinde	5 687	2 664	903	277	837	647	358
	Ortsgemeinden	13 889	3 318	1 311	142	6 592	826	1 699
334 025 06	Rülzheim	7 786	2 064	631	5	3 633	539	915
335 000 00	LK Kaiserslautern	162 718	42 083	22 145	4 859	62 468	4 794	26 370
335 000 01	VG Bruchmühlbach-Miesau	14 296	4 794	2 260	1 029	5 752	462	-
	Verbandsgemeinde	4 841	2 302	1 209	534	618	178	-
	Ortsgemeinden	9 455	2 492	1 050	495	5 134	284	-
335 003 01	Bruchmühlbach-Miesau	7 236	2 027	778	449	3 757	225	-
335 000 02	VG Enkenbach-Alsenborn	17 054	5 607	2 448	324	6 864	303	1 509
	Verbandsgemeinde	5 903	3 454	977	139	965	167	201
	Ortsgemeinden	11 150	2 153	1 471	184	5 899	135	1 307
335 004 02	Enkenbach-Alsenborn	6 127	1 437	759	145	3 246	119	420
335 026 02	Mehlingen	2 778	418	491	10	1 648	12	199
335 000 03	VG Hochspeyer	15 190	2 741	1 377	956	3 970	424	5 722
	Verbandsgemeinde	5 615	1 895	637	557	282	164	2 080
	Ortsgemeinden	9 575	847	740	399	3 687	261	3 642
335 015 03	Hochspeyer	6 531	624	466	244	2 401	151	2 646
335 000 04	VG Kaiserslautern-Süd	12 903	2 639	1 810	561	5 571	534	1 787
	Verbandsgemeinde	4 338	2 002	972	302	474	179	408
	Ortsgemeinden	8 565	637	838	259	5 097	355	1 379
335 047 04	Trippstadt	2 233	192	175	77	1 416	93	280
335 000 05	VG Landstuhl	30 651	6 904	3 433	756	10 821	1 256	7 480
	Verbandsgemeinde	14 847	5 081	1 802	656	1 152	334	5 822
	Ortsgemeinden	15 804	1 824	1 631	100	9 668	922	1 659
335 022 05	Landstuhl, Sickingenstadt, St.	9 843	1 209	1 144	43	5 820	761	867
335 000 06	VG Otterbach	13 138	2 971	1 819	445	4 962	164	2 777
	Verbandsgemeinde	4 389	1 969	822	284	524	125	665
	Ortsgemeinden	8 750	1 002	997	161	4 438	39	2 112
335 034 06	Otterbach	3 317	181	369	23	1 916	21	807
335 000 07	VG Otterberg	12 417	3 136	1 782	326	5 299	252	1 623
	Verbandsgemeinde	3 872	2 118	628	140	656	100	231
	Ortsgemeinden	8 546	1 019	1 154	187	4 643	152	1 392
335 035 07	Otterberg, St.	4 969	636	637	133	2 616	92	855
335 000 08	VG Ramstein-Miesenbach	27 407	8 474	4 301	358	10 864	1 048	2 362
	Verbandsgemeinde	10 069	5 339	2 197	193	1 086	157	1 098
	Ortsgemeinden	17 338	3 136	2 104	165	9 778	891	1 263
335 016 08	Hütschenhausen	3 410	560	517	47	1 904	137	246
335 038 08	Ramstein-Miesenbach, St.	9 403	1 880	1 087	53	5 368	611	403
335 000 09	VG Weilerbach	19 663	4 815	2 915	104	8 366	351	3 111
	Verbandsgemeinde	5 765	3 085	1 161	-	503	90	926
	Ortsgemeinden	13 898	1 730	1 754	104	7 863	262	2 185
335 040 09	Rodenbach	2 642	328	317	33	1 366	85	514
335 049 09	Weilerbach	5 687	325	397	-	4 005	159	801

**36 Ausgaben und Einnahmen der verbandsfreien Gemeinden sowie der Verbandsgemeinden
und ihrer Ortsgemeinden 2007 nach Arten und Verwaltungsbezirken**

Gem.- Schl.- Nr.	Gebietskörperschaft	Ausgaben des Vermögenshaushalts					
		zusammen	Sachinvestitionen		Investitionszuweisungen, Darlehen, Tilgungen		sonstige Ausgaben des Vermögens- haushalts
			zusammen	darunter Baumaß- nahmen	an öffentlichen Bereich	an andere Bereiche	
1 000 EUR							

noch: LK Gernersheim

334 018 05	Lustadt	1 232	1 188	1 179	7	25	13
334 000 06	VG Rülzheim	3 627	1 659	1 072	58	597	1 312
	Verbandsgemeinde	649	408	56	51	190	-
	Ortsgemeinden	2 978	1 251	1 016	7	408	1 312
334 025 06	Rülzheim	2 084	410	284	5	357	1 312
335 000 00	LK Kaiserslautern	44 708	24 726	19 795	2 102	6 688	11 192
335 000 01	VG Bruchmühlbach-Miesau	3 212	2 466	1 851	-	746	-
	Verbandsgemeinde	464	190	-	-	274	-
	Ortsgemeinden	2 748	2 276	1 851	-	472	-
335 003 01	Bruchmühlbach-Miesau	2 379	1 965	1 624	-	414	-
335 000 02	VG Enkenbach-Alsenborn	5 785	4 689	3 803	226	388	482
	Verbandsgemeinde	1 462	1 098	760	224	-	141
	Ortsgemeinden	4 323	3 591	3 043	2	388	341
335 004 02	Enkenbach-Alsenborn	3 340	3 104	2 682	2	220	13
335 026 02	Mehlingen	411	237	169	-	-	174
335 000 03	VG Hochspeyer	2 743	1 555	1 255	-	871	317
	Verbandsgemeinde	1 329	1 171	884	-	158	-
	Ortsgemeinden	1 413	384	371	-	713	317
335 015 03	Hochspeyer	1 084	312	307	-	454	317
335 000 04	VG Kaiserslautern-Süd	4 104	1 822	1 492	37	1 713	532
	Verbandsgemeinde	458	253	217	-	205	-
	Ortsgemeinden	3 646	1 569	1 275	37	1 507	532
335 047 04	Trippstadt	795	172	126	-	176	448
335 000 05	VG Landstuhl	4 870	3 107	2 657	0	873	890
	Verbandsgemeinde	1 662	999	675	-	575	88
	Ortsgemeinden	3 208	2 108	1 982	0	298	801
335 022 05	Landstuhl, Sickingenstadt, St.	1 982	1 196	1 150	0	124	662
335 000 06	VG Otterbach	2 639	1 226	1 143	43	1 064	306
	Verbandsgemeinde	431	197	150	43	140	51
	Ortsgemeinden	2 208	1 030	993	-	924	255
335 034 06	Otterbach	944	367	338	-	434	142
335 000 07	VG Otterberg	2 468	1 515	1 435	225	333	395
	Verbandsgemeinde	349	105	64	84	160	0
	Ortsgemeinden	2 118	1 410	1 370	140	173	395
335 035 07	Otterberg, St.	824	704	688	3	113	5
335 000 08	VG Ramstein-Miesenbach	9 597	2 920	1 715	1 571	488	4 618
	Verbandsgemeinde	690	421	207	36	140	93
	Ortsgemeinden	8 908	2 499	1 509	1 535	349	4 525
335 016 08	Hütschenhausen	1 377	407	341	7	80	883
335 038 08	Ramstein-Miesenbach, St.	4 771	1 301	539	1 474	96	1 899
335 000 09	VG Weilerbach	9 290	5 425	4 444	-	212	3 653
	Verbandsgemeinde	829	591	494	-	-	238
	Ortsgemeinden	8 461	4 834	3 950	-	212	3 415
335 040 09	Rodenbach	760	236	201	-	21	503
335 049 09	Weilerbach	3 687	1 059	938	-	-	2 628

36 Ausgaben und Einnahmen der verbandsfreien Gemeinden sowie der Verbandsgemeinden
und ihrer Ortsgemeinden 2007 nach Arten und Verwaltungsbezirken

Gem.- Schl.- Nr.	Gebietskörperschaft	Einnahmen des Verwaltungshaushalts								
		zusammen	Steuern und steuer- ähnliche Ein- nahmen	Gebühren, zweck- gebundene Abgaben	Ein- nahmen aus wirtschaft- licher Tätigkeit	laufende Übertragungen		aufgaben- bezogene Leistungs- beteili- gungen	sonstige Ein- nahmen des Ver- waltungs- haushalts	
						zu- sammen	darunter von			
							Bund und Land			Gemein- den / GV und Zweck- verbänden
1 000 EUR										
noch: LK Germersheim										
334 018 05	Lustadt	3 352	1 944	126	314	858	536	306	-	111
334 000 06	VG Rülzheim	18 624	8 544	584	996	8 174	2 322	5 387	-	327
	Verbandsgemeinde	5 689	17	179	136	5 215	1 208	3 639	-	143
	Ortsgemeinden	12 935	8 527	405	860	2 960	1 114	1 748	-	184
334 025 06	Rülzheim	7 617	5 066	260	488	1 684	456	1 164	-	119
335 000 00	LK Kaiserslautern	147 409	55 215	4 690	10 442	68 506	26 408	37 843	-	8 556
335 000 01	VG Bruchmühlbach-Miesau	13 312	4 515	487	414	7 577	3 416	3 850	-	319
	Verbandsgemeinde	4 571	6	202	11	4 063	1 046	2 788	-	289
	Ortsgemeinden	8 741	4 508	286	403	3 514	2 370	1 062	-	30
335 003 01	Bruchmühlbach-Miesau	6 298	3 235	220	292	2 534	1 628	857	-	17
335 000 02	VG Enkenbach-Alsenborn	17 256	7 127	414	1 008	7 391	2 256	4 149	-	1 316
	Verbandsgemeinde	5 901	5	110	39	5 352	1 045	3 464	-	394
	Ortsgemeinden	11 355	7 122	303	969	2 039	1 210	684	-	922
335 004 02	Enkenbach-Alsenborn	6 305	3 831	190	610	1 334	723	493	-	340
335 026 02	Mehlingen	2 801	1 808	62	217	331	226	87	-	384
335 000 03	VG Hochspeyer	9 225	3 178	278	308	4 779	1 861	2 546	-	681
	Verbandsgemeinde	3 389	3	46	7	3 172	647	2 350	-	161
	Ortsgemeinden	5 836	3 175	233	300	1 607	1 215	196	-	521
335 015 03	Hochspeyer	3 896	2 020	187	162	1 097	848	137	-	431
335 000 04	VG Kaiserslautern-Süd	12 179	5 046	367	771	5 739	2 540	2 740	-	256
	Verbandsgemeinde	4 350	3	163	24	4 095	1 046	2 694	-	64
	Ortsgemeinden	7 829	5 043	204	747	1 644	1 494	46	-	192
335 047 04	Trippstadt	2 068	1 568	86	135	251	211	40	-	29
335 000 05	VG Landstuhl	25 956	9 345	784	3 297	10 777	3 570	6 492	-	1 753
	Verbandsgemeinde	10 267	58	363	976	8 186	1 406	6 102	-	683
	Ortsgemeinden	15 689	9 287	421	2 320	2 591	2 164	390	-	1 070
335 022 05	Landstuhl, Sickingenstadt, St.	9 920	5 421	276	1 980	1 386	1 126	223	-	856
335 000 06	VG Otterbach	11 193	4 063	353	611	5 517	2 500	2 875	-	648
	Verbandsgemeinde	3 700	2	127	11	3 497	798	2 562	-	63
	Ortsgemeinden	7 493	4 061	226	601	2 020	1 702	313	-	585
335 034 06	Otterbach	3 005	1 869	43	240	603	599	2	-	250
335 000 07	VG Otterberg	11 127	4 218	343	653	5 521	2 007	3 090	-	392
	Verbandsgemeinde	4 086	4	100	24	3 868	807	2 774	-	90
	Ortsgemeinden	7 041	4 214	243	628	1 653	1 200	316	-	302
335 035 07	Otterberg, St.	4 007	2 509	133	377	792	551	201	-	196
335 000 08	VG Ramstein-Miesenbach	27 362	8 582	1 200	2 207	13 684	5 244	7 964	-	1 689
	Verbandsgemeinde	9 919	23	772	133	8 261	2 106	5 878	-	730
	Ortsgemeinden	17 443	8 559	427	2 074	5 423	3 138	2 085	-	960
335 016 08	Hütschenhausen	3 318	1 616	99	156	1 331	838	441	-	116
335 038 08	Ramstein-Miesenbach, St.	9 828	4 747	208	1 566	2 658	1 276	1 313	-	649
335 000 09	VG Weilerbach	19 800	9 141	463	1 173	7 520	3 014	4 138	-	1 502
	Verbandsgemeinde	5 777	6	174	46	4 884	870	3 669	-	668
	Ortsgemeinden	14 023	9 135	290	1 128	2 636	2 144	470	-	834
335 040 09	Rodenbach	2 700	1 922	62	259	325	251	73	-	132
335 049 09	Weilerbach	5 750	4 448	52	279	526	464	55	-	445

**36 Ausgaben und Einnahmen der verbandsfreien Gemeinden sowie der Verbandsgemeinden
und ihrer Ortsgemeinden 2007 nach Arten und Verwaltungsbezirken**

Gem.- Schl.- Nr.	Gebietskörperschaft	Einnahmen des Vermögenshaushalts							
		zusammen	Darlehens- rückflüsse	Beiträge und ähnliche Entgelte	Zuweisungen und Zuschüsse für Investitionen		Schulden- aufnahmen		sonstige Einnahmen des Vermögens- haushalts
					zusammen	darunter von Bund und Land	zusammen	darunter Kredit- markt- mittel ²⁾	
1 000 EUR									

noch: LK Gernersheim

334 018 05	Lustadt	1 664	-	237	494	468	500	500	433
334 000 06	VG Rülzheim	3 503	-	210	477	412	510	510	2 306
	Verbandsgemeinde	640	-	-	261	251	-	-	379
	Ortsgemeinden	2 863	-	210	216	161	510	510	1 927
334 025 06	Rülzheim	2 047	-	185	166	137	-	-	1 697
335 000 00	LK Kaiserslautern	48 594	60	4 086	8 777	6 978	8 586	8 418	27 085
335 000 01	VG Bruchmühlbach-Miesau	3 491	0	797	1 050	1 000	554	554	1 090
	Verbandsgemeinde	33	0	-	31	10	-	-	2
	Ortsgemeinden	3 458	-	797	1 019	990	554	554	1 088
335 003 01	Bruchmühlbach-Miesau	2 978	-	719	926	901	245	245	1 088
335 000 02	VG Enkenbach-Alsenborn	5 462	13	156	1 258	604	1 500	1 500	2 535
	Verbandsgemeinde	1 214	11	-	290	102	-	-	913
	Ortsgemeinden	4 248	2	156	968	502	1 500	1 500	1 622
335 004 02	Enkenbach-Alsenborn	3 173	2	6	946	490	1 500	1 500	720
335 026 02	Mehlingen	510	-	136	18	8	-	-	356
335 000 03	VG Hochspeyer	3 867	-	9	1 171	1 085	1 679	1 679	1 007
	Verbandsgemeinde	1 073	-	1	813	729	-	-	259
	Ortsgemeinden	2 793	-	8	358	357	1 679	1 679	748
335 015 03	Hochspeyer	2 499	-	8	329	329	1 570	1 570	592
335 000 04	VG Kaiserslautern-Süd	4 260	37	594	605	494	1 355	1 355	1 669
	Verbandsgemeinde	692	37	-	153	153	-	-	502
	Ortsgemeinden	3 568	-	594	452	341	1 355	1 355	1 168
335 047 04	Trippstadt	404	-	54	112	107	-	-	237
335 000 05	VG Landstuhl	5 657	1	131	1 146	982	1 564	1 564	2 816
	Verbandsgemeinde	2 311	1	-	485	386	1 024	1 024	802
	Ortsgemeinden	3 346	-	131	661	596	540	540	2 014
335 022 05	Landstuhl, Sickingenstadt, St.	2 175	-	102	570	542	-	-	1 503
335 000 06	VG Otterbach	2 393	-	168	707	693	470	470	1 048
	Verbandsgemeinde	212	-	-	72	72	-	-	140
	Ortsgemeinden	2 182	-	168	636	621	470	470	908
335 034 06	Otterbach	909	-	4	204	190	45	45	656
335 000 07	VG Otterberg	2 513	1	158	732	498	896	896	726
	Verbandsgemeinde	299	-	-	35	30	63	63	201
	Ortsgemeinden	2 214	1	158	697	467	834	834	525
335 035 07	Otterberg, St.	1 092	1	80	319	267	557	557	135
335 000 08	VG Ramstein-Miesenbach	13 374	8	738	976	618	168	-	11 484
	Verbandsgemeinde	1 033	-	-	217	141	-	-	816
	Ortsgemeinden	12 341	8	738	759	477	168	-	10 668
335 016 08	Hütschenhausen	1 574	-	25	118	58	-	-	1 431
335 038 08	Ramstein-Miesenbach, St.	7 786	-	616	467	325	168	-	6 535
335 000 09	VG Weilerbach	7 576	-	1 335	1 131	1 005	400	400	4 710
	Verbandsgemeinde	825	-	15	162	162	-	-	648
	Ortsgemeinden	6 751	-	1 320	969	843	400	400	4 062
335 040 09	Rodenbach	642	-	20	32	3	-	-	589
335 049 09	Weilerbach	2 276	-	700	84	42	-	-	1 491

**36 Ausgaben und Einnahmen der verbandsfreien Gemeinden sowie der Verbandsgemeinden
und ihrer Ortsgemeinden 2007 nach Arten und Verwaltungsbezirken**

Gem.- Schl.- Nr.	Gebietskörperschaft	Brutto- aus- gaben ¹⁾	Bereinigte Bruttoausgaben		Nettoausgaben		Brutto- ein- nahmen ¹⁾	Bereinigte Bruttoeinnahmen		Nettoeinnahmen	
		1 000 EUR	EUR je Einw.		1 000 EUR	EUR je Einw.	1 000 EUR	EUR je Einw.		1 000 EUR	EUR je Einw.
noch: LK Germersheim											
334 018 05	Lustadt	4 594	4 201	1 277,54	2 864	871,07	5 016	4 623	1 405,93	3 286	999,47
334 000 06	VG Rülzheim	19 889	18 496	1 252,33	13 482	912,88	18 813	17 420	1 179,52	12 407	840,07
	Verbandsgemeinde	3 022	2 664	180,38	773	52,34	3 015	2 657	179,92	766	51,88
	Ortsgemeinden	16 867	15 832	1 071,95	12 709	860,54	15 798	14 763	999,60	11 641	788,19
334 025 06	Rülzheim	9 871	8 952	1 142,39	7 122	908,84	9 664	8 746	1 116,09	6 916	882,54
335 000 00	LK Kaiserslautern	179 574	165 778	1 535,82	120 475	1 116,12	168 151	154 355	1 429,99	109 052	1 010,30
335 000 01	VG Bruchmühlbach-Miesau	14 848	14 848	1 406,37	9 023	854,66	14 143	14 143	1 339,58	8 318	787,88
	Verbandsgemeinde	2 646	2 646	250,64	1 246	118,05	1 945	1 945	184,18	545	51,59
	Ortsgemeinden	12 202	12 202	1 155,73	7 777	736,61	12 199	12 199	1 155,41	7 774	736,28
335 003 01	Bruchmühlbach-Miesau	9 615	9 615	1 263,47	6 229	818,58	9 277	9 277	1 218,99	5 891	774,10
335 000 02	VG Enkenbach-Alsenborn	19 943	18 273	1 424,38	13 617	1 061,44	19 822	18 152	1 414,95	13 496	1 052,01
	Verbandsgemeinde	4 470	4 269	332,73	2 241	174,72	4 219	4 018	313,22	1 991	155,20
	Ortsgemeinden	15 473	14 005	1 091,65	11 376	886,72	15 603	14 134	1 101,74	11 505	896,81
335 004 02	Enkenbach-Alsenborn	9 467	9 047	1 297,05	7 125	1 021,51	9 478	9 058	1 298,59	7 136	1 023,06
335 026 02	Mehlingen	3 189	2 829	728,33	2 507	645,46	3 311	2 951	759,68	2 629	676,81
335 000 03	VG Hochspeyer	16 076	14 737	2 104,02	11 001	1 570,69	11 234	9 895	1 412,74	6 159	879,41
	Verbandsgemeinde	5 087	4 846	691,88	2 878	410,87	2 605	2 364	337,52	396	56,50
	Ortsgemeinden	10 989	9 891	1 412,13	8 123	1 159,82	8 629	7 531	1 075,23	5 764	822,91
335 015 03	Hochspeyer	7 615	6 827	1 458,19	5 512	1 177,35	6 395	5 608	1 197,76	4 293	916,92
335 000 04	VG Kaiserslautern-Süd	14 623	13 497	1 220,01	10 031	906,69	14 055	12 929	1 168,70	9 463	855,38
	Verbandsgemeinde	2 412	2 090	188,95	505	45,68	2 658	2 336	211,14	751	67,88
	Ortsgemeinden	12 211	11 407	1 031,06	9 525	861,00	11 398	10 593	957,55	8 712	787,50
335 047 04	Trippstadt	3 028	2 925	940,36	2 567	825,29	2 472	2 369	761,58	2 011	646,51
335 000 05	VG Landstuhl	30 581	28 090	1 762,03	21 859	1 371,17	26 675	24 183	1 516,96	17 952	1 126,10
	Verbandsgemeinde	11 570	10 396	652,10	7 342	460,52	7 639	6 465	405,53	3 411	213,96
	Ortsgemeinden	19 012	17 695	1 109,93	14 517	910,64	19 035	17 718	1 111,43	14 541	912,14
335 022 05	Landstuhl, Sickingenstadt, St.	11 826	11 022	1 252,52	9 132	1 037,68	12 095	11 291	1 283,09	9 401	1 068,24
335 000 06	VG Otterbach	13 518	12 585	1 299,75	8 722	900,72	11 326	10 394	1 073,44	6 530	674,41
	Verbandsgemeinde	2 560	2 397	247,58	1 170	120,80	1 652	1 490	153,83	262	27,05
	Ortsgemeinden	10 958	10 188	1 052,17	7 552	779,92	9 674	8 905	919,61	6 268	647,36
335 034 06	Otterbach	4 261	3 972	987,61	3 181	790,95	3 914	3 625	901,23	2 834	704,56
335 000 07	VG Otterberg	12 507	11 675	1 224,36	8 361	876,83	11 262	10 430	1 093,79	7 116	746,26
	Verbandsgemeinde	1 843	1 643	172,29	362	37,95	2 007	1 807	189,49	526	55,16
	Ortsgemeinden	10 664	10 033	1 052,07	7 999	838,87	9 255	8 623	904,30	6 590	691,10
335 035 07	Otterberg, St.	5 793	5 570	1 057,80	4 551	864,29	5 099	4 877	926,13	3 858	732,63
335 000 08	VG Ramstein-Miesenbach	31 868	29 266	1 700,00	20 004	1 161,98	35 600	32 998	1 916,82	23 736	1 378,80
	Verbandsgemeinde	5 623	4 524	262,82	1 389	80,70	5 816	4 718	274,05	1 583	91,93
	Ortsgemeinden	26 245	24 741	1 437,19	18 614	1 081,29	29 785	28 280	1 642,77	22 153	1 286,87
335 016 08	Hütschenhausen	4 787	4 508	1 134,13	3 107	781,72	4 891	4 613	1 160,42	3 212	808,01
335 038 08	Ramstein-Miesenbach, St.	14 174	13 611	1 732,95	10 415	1 326,01	17 614	17 051	2 170,94	13 854	1 764,00
335 000 09	VG Weilerbach	25 609	22 806	1 616,16	17 857	1 265,49	24 033	21 229	1 504,42	16 280	1 153,74
	Verbandsgemeinde	3 250	2 578	182,66	1 211	85,85	3 259	2 586	183,27	1 220	86,46
	Ortsgemeinden	22 359	20 228	1 433,50	16 646	1 179,64	20 774	18 643	1 321,15	15 060	1 067,29
335 040 09	Rodenbach	3 403	2 895	884,04	2 539	775,16	3 342	2 834	865,43	2 478	756,55
335 049 09	Weilerbach	9 374	8 577	1 833,88	7 974	1 704,83	8 026	7 229	1 545,62	6 625	1 416,58

**36 Ausgaben und Einnahmen der verbandsfreien Gemeinden sowie der Verbandsgemeinden
und ihrer Ortsgemeinden 2007 nach Arten und Verwaltungsbezirken**

Gem.- Schl.- Nr.	Gebietskörperschaft	Ausgaben des Verwaltungshaushalts						
		zusammen	Personal- ausgaben	sächliche Verwaltungs- ausgaben	Zins- ausgaben	laufende Übertragungen		sonstige Ausgaben des Verwaltungs- haushalts
						an öffentlichen Bereich	an andere Bereiche	
336 000 00	LK Kusel	143 300	29 639	15 421	6 018	43 271	2 207	46 743
336 000 01	VG Altenglan	28 541	4 088	2 235	1 120	5 565	618	14 914
	Verbandsgemeinde	10 315	2 717	825	432	479	9	5 852
	Ortsgemeinden	18 226	1 371	1 410	687	5 086	610	9 063
336 000 02	VG Glan-Münchweiler	14 210	4 196	1 853	438	4 871	83	2 769
	Verbandsgemeinde	3 790	2 370	612	64	414	3	328
	Ortsgemeinden	10 420	1 826	1 242	374	4 457	80	2 440
336 000 03	VG Kusel	31 013	5 205	2 755	1 615	8 941	887	11 610
	Verbandsgemeinde	9 443	4 208	1 418	673	1 113	158	1 874
	Ortsgemeinden	21 571	997	1 338	942	7 828	729	9 736
336 055 03	Kusel, St.	9 661	421	583	607	3 183	357	4 510
336 000 04	VG Lauterecken	19 390	4 239	2 142	841	6 873	169	5 127
	Verbandsgemeinde	5 898	2 326	590	405	856	156	1 566
	Ortsgemeinden	13 492	1 914	1 551	436	6 017	13	3 561
336 000 05	VG Schönenberg-Kübelberg	13 922	4 151	2 468	343	6 871	82	7
	Verbandsgemeinde	4 841	2 609	1 182	159	848	43	-
	Ortsgemeinden	9 080	1 542	1 286	183	6 023	39	7
336 092 05	Schönenberg-Kübelberg	3 890	574	501	53	2 741	17	3
336 000 06	VG Waldmohr	14 913	4 326	1 765	451	5 129	285	2 957
	Verbandsgemeinde	4 868	2 582	965	280	548	9	484
	Ortsgemeinden	10 044	1 744	801	171	4 580	276	2 473
336 102 06	Waldmohr	6 560	1 183	533	101	3 101	176	1 465
336 000 07	VG Wolfstein	21 312	3 434	2 203	1 211	5 021	83	9 359
	Verbandsgemeinde	7 783	2 940	1 087	536	410	11	2 799
	Ortsgemeinden	13 529	494	1 116	676	4 611	72	6 560
337 000 00	LK Südliche Weinstraße	154 655	33 634	25 753	2 930	60 963	6 273	25 101
337 000 01	VG Annweiler am Trifels	24 873	5 116	4 431	89	10 761	1 485	2 990
	Verbandsgemeinde	6 880	3 078	1 164	45	1 004	402	1 186
	Ortsgemeinden	17 993	2 038	3 267	44	9 757	1 083	1 804
337 501 01	Annweiler am Trifels, St.	10 290	1 172	2 023	15	5 488	828	764
337 000 02	VG Bad Bergzabern	30 598	7 059	5 034	352	12 395	1 451	4 307
	Verbandsgemeinde	9 438	4 437	2 020	148	1 433	458	941
	Ortsgemeinden	21 160	2 622	3 014	204	10 962	992	3 366
337 005 02	Bad Bergzabern, St.	7 497	943	1 257	57	4 120	505	615
337 000 03	VG Edenkoben	30 395	6 041	5 792	635	11 175	884	5 869
	Verbandsgemeinde	8 109	3 671	1 604	240	730	284	1 581
	Ortsgemeinden	22 286	2 369	4 188	395	10 445	600	4 289
337 020 03	Edenkoben, St.	9 489	928	1 414	255	4 249	233	2 410
337 000 04	VG Herxheim	21 028	4 758	2 809	578	8 529	991	3 364
	Verbandsgemeinde	5 391	2 647	955	270	566	243	711
	Ortsgemeinden	15 637	2 110	1 855	307	7 963	749	2 653
337 038 04	Herxheim bei Landau/Pfalz	12 027	1 737	1 498	198	5 831	520	2 243
337 000 05	VG Landau-Land	17 060	4 797	2 863	183	6 749	386	2 082
	Verbandsgemeinde	5 065	2 467	1 061	111	596	158	672
	Ortsgemeinden	11 995	2 329	1 802	72	6 154	228	1 410
337 007 05	Billigheim-Ingenheim	3 484	748	488	33	1 681	73	461

**36 Ausgaben und Einnahmen der verbandsfreien Gemeinden sowie der Verbandsgemeinden
und ihrer Ortsgemeinden 2007 nach Arten und Verwaltungsbezirken**

Gem.- Schl.- Nr.	Gebietskörperschaft	Ausgaben des Vermögenshaushalts					
		zusammen	Sachinvestitionen		Investitionszuweisungen, Darlehen, Tilgungen		sonstige Ausgaben des Vermögens- haushalts
			zusammen	darunter Baumaß- nahmen	an öffentlichen Bereich	an andere Bereiche	
1 000 EUR							
336 000 00	LK Kusel	33 995	21 565	15 657	870	6 853	4 707
336 000 01	VG Altenglan	4 568	1 719	1 140	196	875	1 778
	Verbandsgemeinde	1 323	434	215	149	219	521
	Ortsgemeinden	3 244	1 285	924	47	656	1 257
336 000 02	VG Glan-Münchweiler	3 916	2 012	1 755	46	1 635	224
	Verbandsgemeinde	560	368	285	-	142	50
	Ortsgemeinden	3 356	1 644	1 471	46	1 492	173
336 000 03	VG Kusel	7 414	3 889	3 326	551	1 158	1 817
	Verbandsgemeinde	1 255	369	317	23	232	631
	Ortsgemeinden	6 159	3 520	3 009	528	926	1 185
336 055 03	Kusel, St.	2 365	1 978	1 749	0	364	23
336 000 04	VG Lauterecken	4 005	2 934	2 034	-	587	484
	Verbandsgemeinde	1 082	901	636	-	181	-
	Ortsgemeinden	2 923	2 032	1 398	-	406	484
336 000 05	VG Schönenberg-Kübelberg	4 374	3 754	855	40	427	154
	Verbandsgemeinde	996	678	-	20	248	51
	Ortsgemeinden	3 378	3 076	855	20	179	103
336 092 05	Schönenberg-Kübelberg	1 794	1 639	712	20	31	103
336 000 06	VG Waldmohr	4 867	4 239	3 973	4	410	214
	Verbandsgemeinde	2 359	2 032	1 815	-	232	95
	Ortsgemeinden	2 508	2 207	2 158	4	178	120
336 102 06	Waldmohr	1 811	1 731	1 697	-	80	0
336 000 07	VG Wolfstein	4 851	3 018	2 575	35	1 761	36
	Verbandsgemeinde	1 616	1 235	1 039	15	366	0
	Ortsgemeinden	3 234	1 783	1 536	19	1 396	36
337 000 00	LK Südliche Weinstraße	54 189	28 766	23 650	524	7 427	17 472
337 000 01	VG Annweiler am Trifels	4 885	2 407	2 009	92	336	2 050
	Verbandsgemeinde	2 305	1 473	1 207	2	78	751
	Ortsgemeinden	2 581	934	801	90	258	1 299
337 501 01	Annweiler am Trifels, St.	1 574	579	489	54	142	799
337 000 02	VG Bad Bergzabern	11 013	5 726	4 713	158	1 187	3 942
	Verbandsgemeinde	3 799	2 803	2 219	129	299	568
	Ortsgemeinden	7 214	2 923	2 494	29	888	3 374
337 005 02	Bad Bergzabern, St.	1 321	243	224	13	401	664
337 000 03	VG Edenkoben	10 775	6 570	5 087	13	1 067	3 125
	Verbandsgemeinde	3 124	1 592	1 400	13	457	1 063
	Ortsgemeinden	7 651	4 979	3 687	1	609	2 062
337 020 03	Edenkoben, St.	1 891	1 523	1 116	-	361	7
337 000 04	VG Herxheim	7 023	3 709	2 415	42	2 162	1 110
	Verbandsgemeinde	439	185	100	21	232	1
	Ortsgemeinden	6 584	3 524	2 315	21	1 930	1 109
337 038 04	Herxheim bei Landau/Pfalz	5 613	2 876	1 680	16	1 777	943
337 000 05	VG Landau-Land	9 130	4 061	3 821	193	973	3 904
	Verbandsgemeinde	4 288	3 038	2 877	-	281	969
	Ortsgemeinden	4 842	1 022	944	193	692	2 935
337 007 05	Billigheim-Ingenheim	1 752	208	192	149	514	880

**36 Ausgaben und Einnahmen der verbandsfreien Gemeinden sowie der Verbandsgemeinden
und ihrer Ortsgemeinden 2007 nach Arten und Verwaltungsbezirken**

Gem.- Schl.- Nr.	Gebietskörperschaft	Einnahmen des Verwaltungshaushalts								
		zusammen	Steuern und steuer-ähnliche Ein-nahmen	Gebühren, zweck-gebundene Abgaben	Ein-nahmen aus wirtschaft-licher Tätigkeit	laufende Übertragungen		aufgaben-bezogene Leistungs-beteili-gungen	sonstige Ein-nahmen des Ver-waltungs-haushalts	
						zu-sammen	darunter von			
							Bund und Land			Gemein-den / GV und Zweck-verbänden
1 000 EUR										
336 000 00	LK Kusel	101 643	33 371	3 328	6 111	52 595	22 408	25 911	-	6 236
336 000 01	VG Altenglan	12 866	4 136	418	655	7 128	3 072	3 523	-	529
	Verbandsgemeinde	4 411	26	175	3	3 988	873	3 111	-	219
	Ortsgemeinden	8 455	4 109	243	652	3 140	2 198	412	-	310
336 000 02	VG Glan-Münchweiler	12 351	4 101	432	640	6 848	3 282	2 773	-	329
	Verbandsgemeinde	3 827	7	67	4	3 686	797	2 184	-	63
	Ortsgemeinden	8 523	4 094	365	636	3 163	2 485	589	-	266
336 000 03	VG Kusel	20 710	6 367	605	1 684	9 970	3 514	4 871	-	2 084
	Verbandsgemeinde	8 267	50	419	34	6 789	1 157	4 862	-	975
	Ortsgemeinden	12 443	6 317	186	1 650	3 180	2 357	9	-	1 109
336 055 03	Kusel, St.	5 587	3 242	71	763	833	470	4	-	679
336 000 04	VG Lauterecken	14 788	4 689	445	735	7 910	3 519	4 031	-	1 009
	Verbandsgemeinde	4 589	7	105	7	4 163	930	3 210	-	306
	Ortsgemeinden	10 199	4 681	339	729	3 748	2 589	821	-	702
336 000 05	VG Schönenberg-Kübelberg	14 692	4 811	531	660	8 621	4 454	4 068	-	70
	Verbandsgemeinde	5 272	6	186	20	5 032	1 265	3 692	-	28
	Ortsgemeinden	9 421	4 804	345	639	3 590	3 190	376	-	43
336 092 05	Schönenberg-Kübelberg	4 164	2 237	126	239	1 551	1 387	173	-	12
336 000 06	VG Waldmohr	13 294	5 654	412	548	5 655	1 489	3 515	-	1 025
	Verbandsgemeinde	3 993	5	157	27	3 530	586	2 561	-	274
	Ortsgemeinden	9 301	5 649	255	521	2 125	903	953	-	751
336 102 06	Waldmohr	6 520	4 551	160	342	1 028	271	589	-	439
336 000 07	VG Wolfstein	12 942	3 613	487	1 189	6 462	3 079	3 132	-	1 190
	Verbandsgemeinde	4 900	2	266	11	4 078	774	3 129	-	542
	Ortsgemeinden	8 042	3 611	221	1 178	2 384	2 305	2	-	648
337 000 00	LK Südliche Weinstraße	153 814	68 274	5 305	13 382	56 176	19 510	31 516	-	10 676
337 000 01	VG Annweiler am Trifels	25 008	10 097	646	2 650	10 014	3 521	5 123	-	1 601
	Verbandsgemeinde	6 853	34	260	29	6 335	888	4 877	-	194
	Ortsgemeinden	18 155	10 063	386	2 621	3 679	2 633	246	-	1 407
337 501 01	Annweiler am Trifels, St.	10 342	6 101	141	1 784	1 310	571	20	-	1 007
337 000 02	VG Bad Bergzabern	30 288	12 285	1 206	2 197	12 158	4 856	6 365	-	2 442
	Verbandsgemeinde	9 212	69	293	75	8 119	1 725	5 842	-	657
	Ortsgemeinden	21 076	12 216	913	2 123	4 039	3 131	524	-	1 786
337 005 02	Bad Bergzabern, St.	7 520	4 446	478	764	802	642	23	-	1 030
337 000 03	VG Edenkoben	29 849	13 439	894	3 348	10 432	3 383	5 984	-	1 738
	Verbandsgemeinde	8 069	42	248	140	7 440	1 217	5 468	-	199
	Ortsgemeinden	21 781	13 397	646	3 208	2 991	2 166	516	-	1 538
337 020 03	Edenkoben, St.	9 438	6 528	238	907	960	653	196	-	806
337 000 04	VG Herxheim	20 883	10 526	621	1 833	6 863	2 001	4 284	-	1 041
	Verbandsgemeinde	5 249	10	159	135	4 666	579	3 674	-	280
	Ortsgemeinden	15 634	10 517	462	1 698	2 197	1 421	610	-	760
337 038 04	Herxheim bei Landau/Pfalz	12 106	8 018	412	1 432	1 647	1 001	551	-	597
337 000 05	VG Landau-Land	17 033	6 991	746	1 578	6 948	2 786	3 689	-	770
	Verbandsgemeinde	5 084	3	119	134	4 530	997	3 163	-	299
	Ortsgemeinden	11 949	6 988	627	1 444	2 419	1 789	526	-	471
337 007 05	Billigheim-Ingenheim	3 472	2 197	238	242	592	404	160	-	203

**36 Ausgaben und Einnahmen der verbandsfreien Gemeinden sowie der Verbandsgemeinden
und ihrer Ortsgemeinden 2007 nach Arten und Verwaltungsbezirken**

Gem.- Schl.- Nr.	Gebietskörperschaft	Einnahmen des Vermögenshaushalts							sonstige Einnahmen des Vermögens- haushalts
		zusammen	Darlehens- rückflüsse	Beiträge und ähnliche Entgelte	Zuweisungen und Zuschüsse für Investitionen		Schulden- aufnahmen		
					zusammen	darunter von Bund und Land	zusammen	darunter Kredit- markt- mittel ²⁾	
1 000 EUR									
336 000 00	LK Kusel	29 721	24	2 078	9 408	7 577	11 110	11 110	7 101
336 000 01	VG Altenglan	3 082	3	310	744	733	1 213	1 213	812
	Verbandsgemeinde	588	1	-	330	330	-	-	257
	Ortsgemeinden	2 494	2	310	414	403	1 213	1 213	555
336 000 02	VG Glan-Münchweiler	3 666	-	734	1 408	885	240	240	1 284
	Verbandsgemeinde	434	-	-	105	67	-	-	329
	Ortsgemeinden	3 232	-	734	1 304	818	240	240	954
336 000 03	VG Kusel	8 415	21	430	2 357	1 770	3 171	3 171	2 437
	Verbandsgemeinde	1 187	13	-	623	70	-	-	551
	Ortsgemeinden	7 229	8	430	1 734	1 700	3 171	3 171	1 886
336 055 03	Kusel, St.	3 038	-	159	1 243	1 240	700	700	936
336 000 04	VG Lauterecken	2 454	0	187	1 265	1 056	189	189	813
	Verbandsgemeinde	318	0	-	137	24	-	-	181
	Ortsgemeinden	2 136	-	187	1 129	1 031	189	189	632
336 000 05	VG Schönenberg-Kübelberg	3 302	-	333	1 134	1 089	1 745	1 745	90
	Verbandsgemeinde	808	-	-	475	475	333	333	-
	Ortsgemeinden	2 493	-	333	659	614	1 411	1 411	90
336 092 05	Schönenberg-Kübelberg	1 765	-	166	387	387	1 200	1 200	11
336 000 06	VG Waldmohr	4 364	-	51	1 099	1 002	2 940	2 940	275
	Verbandsgemeinde	2 958	-	-	838	828	2 100	2 100	20
	Ortsgemeinden	1 406	-	51	261	174	840	840	255
336 102 06	Waldmohr	1 149	-	32	223	136	700	700	194
336 000 07	VG Wolfstein	4 438	-	34	1 400	1 042	1 613	1 613	1 392
	Verbandsgemeinde	1 696	-	-	580	257	750	750	366
	Ortsgemeinden	2 742	-	34	820	785	863	863	1 026
337 000 00	LK Südliche Weinstraße	46 994	102	4 004	7 959	5 897	5 118	5 118	29 810
337 000 01	VG Annweiler am Trifels	4 642	-	180	487	373	674	674	3 302
	Verbandsgemeinde	1 708	-	-	385	296	237	237	1 086
	Ortsgemeinden	2 934	-	180	102	77	438	438	2 215
337 501 01	Annweiler am Trifels, St.	1 923	-	120	14	10	321	321	1 468
337 000 02	VG Bad Bergzabern	9 069	76	753	1 028	804	1 705	1 705	5 507
	Verbandsgemeinde	3 017	-	-	562	397	1 700	1 700	755
	Ortsgemeinden	6 052	76	753	467	407	5	5	4 752
337 005 02	Bad Bergzabern, St.	1 390	76	1	86	85	-	-	1 228
337 000 03	VG Edenkoben	9 226	3	704	1 534	888	-	-	6 985
	Verbandsgemeinde	1 846	-	-	290	102	-	-	1 556
	Ortsgemeinden	7 380	3	704	1 244	785	-	-	5 429
337 020 03	Edenkoben, St.	3 438	3	180	486	455	-	-	2 769
337 000 04	VG Herxheim	7 764	23	122	1 079	943	1 151	1 151	5 387
	Verbandsgemeinde	860	-	-	149	89	-	-	711
	Ortsgemeinden	6 904	23	122	930	854	1 151	1 151	4 676
337 038 04	Herxheim bei Landau/Pfalz	5 644	23	2	234	162	1 151	1 151	4 233
337 000 05	VG Landau-Land	6 126	-	229	1 930	1 531	1 530	1 530	2 438
	Verbandsgemeinde	3 113	-	-	1 473	1 168	999	999	641
	Ortsgemeinden	3 012	-	229	457	363	531	531	1 796
337 007 05	Billigheim-Ingenheim	1 443	-	204	30	26	446	446	762

**36 Ausgaben und Einnahmen der verbandsfreien Gemeinden sowie der Verbandsgemeinden
und ihrer Ortsgemeinden 2007 nach Arten und Verwaltungsbezirken**

Gem.- Schl.- Nr.	Gebietskörperschaft	Brutto- aus- gaben ¹⁾	Bereinigte Bruttoausgaben		Nettoausgaben		Brutto- ein- nahmen ¹⁾	Bereinigte Bruttoeinnahmen		Nettoeinnahmen	
		1 000 EUR	EUR je Einw.		1 000 EUR	EUR je Einw.		1 000 EUR	EUR je Einw.		1 000 EUR EUR je Einw.
336 000 00	LK Kusel	157 723	147 136	1 952,11	109 346	1 450,74	111 792	101 205	1 342,72	63 415	841,35
336 000 01	VG Altenglan	30 367	28 988	2 764,45	24 396	2 326,56	13 207	11 827	1 127,93	7 236	690,03
	Verbandsgemeinde	8 897	8 529	813,35	6 955	663,27	2 258	1 890	180,25	316	30,17
	Ortsgemeinden	21 470	20 459	1 951,10	17 441	1 663,29	10 948	9 937	947,68	6 919	659,86
336 000 02	VG Glan-Münchweiler	15 955	14 893	1 520,98	9 794	1 000,21	13 845	12 784	1 305,55	7 684	784,77
	Verbandsgemeinde	2 179	1 850	188,98	921	94,08	2 090	1 762	179,91	832	85,01
	Ortsgemeinden	13 776	13 043	1 332,01	8 873	906,13	11 755	11 022	1 125,64	6 852	699,77
336 000 03	VG Kusel	34 731	30 957	2 260,31	23 934	1 747,52	25 429	21 655	1 581,15	14 632	1 068,35
	Verbandsgemeinde	7 002	5 837	426,19	2 879	210,23	5 758	4 594	335,40	1 636	119,44
	Ortsgemeinden	27 730	25 120	1 834,12	21 055	1 537,29	19 671	17 062	1 245,74	12 996	948,91
336 055 03	Kusel, St.	12 026	10 767	2 148,33	9 053	1 806,21	8 625	7 367	1 469,92	5 653	1 127,80
336 000 04	VG Lauterecken	20 271	19 021	1 650,57	13 421	1 164,65	14 118	12 868	1 116,60	7 268	630,68
	Verbandsgemeinde	3 857	3 676	318,96	2 535	219,98	1 783	1 602	139,04	462	40,06
	Ortsgemeinden	16 415	15 345	1 331,60	10 886	944,66	12 335	11 265	977,56	6 806	590,62
336 000 05	VG Schönenberg-Kübelberg	14 968	14 968	1 168,66	8 640	674,61	14 666	14 666	1 145,10	8 339	651,05
	Verbandsgemeinde	2 510	2 510	195,95	406	31,69	2 752	2 752	214,89	648	50,63
	Ortsgemeinden	12 459	12 459	972,71	8 235	642,93	11 914	11 914	930,20	7 690	600,42
336 092 05	Schönenberg-Kübelberg	5 684	5 684	988,15	3 736	649,55	5 929	5 929	1 030,75	3 981	692,15
336 000 06	VG Waldmohr	17 661	16 347	1 964,84	12 374	1 487,21	15 539	14 225	1 709,79	10 252	1 232,16
	Verbandsgemeinde	5 109	4 894	588,18	3 034	364,66	4 832	4 617	554,95	2 757	331,43
	Ortsgemeinden	12 553	11 454	1 376,66	9 340	1 122,55	10 707	9 608	1 154,85	7 494	900,74
336 102 06	Waldmohr	8 371	7 716	1 453,11	6 637	1 249,85	7 669	7 014	1 320,96	5 935	1 117,69
336 000 07	VG Wolfstein	23 769	21 961	2 510,65	16 787	1 919,13	14 987	13 178	1 506,63	8 004	915,11
	Verbandsgemeinde	7 006	6 530	746,55	4 467	510,69	4 202	3 727	426,04	1 663	190,18
	Ortsgemeinden	16 763	15 431	1 764,09	12 320	1 408,44	10 785	9 452	1 080,58	6 341	724,93
337 000 00	LK Südliche Weinstraße	183 248	157 547	1 431,75	124 457	1 131,03	175 213	149 512	1 358,73	116 421	1 058,01
337 000 01	VG Annweiler am Trifels	24 941	20 725	1 202,34	16 356	948,91	24 832	20 616	1 196,03	16 248	942,60
	Verbandsgemeinde	4 367	3 180	184,49	1 772	102,82	3 743	2 556	148,30	1 148	66,63
	Ortsgemeinden	20 574	17 545	1 017,85	14 584	846,09	21 089	18 060	1 047,73	15 099	875,98
337 501 01	Annweiler am Trifels, St.	11 864	9 876	1 401,50	9 274	1 316,01	12 265	10 277	1 458,37	9 675	1 372,89
337 000 02	VG Bad Bergzabern	37 260	32 668	1 341,76	24 832	1 019,91	35 006	30 414	1 249,18	22 578	927,34
	Verbandsgemeinde	8 886	7 942	326,20	4 211	172,97	7 878	6 934	284,78	3 203	131,56
	Ortsgemeinden	28 374	24 726	1 015,56	20 620	846,94	27 128	23 480	964,40	19 375	795,77
337 005 02	Bad Bergzabern, St.	8 818	7 805	1 004,16	7 034	904,87	8 910	7 898	1 016,05	7 126	916,75
337 000 03	VG Edenkoben	35 888	30 363	1 539,53	24 952	1 265,19	33 793	28 268	1 433,31	22 857	1 158,97
	Verbandsgemeinde	5 951	4 370	221,57	2 659	134,82	4 632	3 052	154,74	1 341	67,98
	Ortsgemeinden	29 937	25 993	1 317,96	22 293	1 130,38	29 160	25 216	1 278,58	21 516	1 090,99
337 020 03	Edenkoben, St.	11 380	9 410	1 401,12	8 080	1 203,13	12 877	10 907	1 623,96	9 577	1 425,97
337 000 04	VG Herxheim	25 106	21 521	1 463,50	17 023	1 157,64	25 702	22 117	1 504,02	17 619	1 198,16
	Verbandsgemeinde	2 885	2 129	144,80	531	36,08	3 164	2 408	163,79	810	55,06
	Ortsgemeinden	22 221	19 391	1 318,70	16 493	1 121,57	22 538	19 708	1 340,23	16 809	1 143,10
337 038 04	Herxheim bei Landau/Pfalz	17 640	15 338	1 470,11	13 617	1 305,17	17 750	15 448	1 480,68	13 727	1 315,74
337 000 05	VG Landau-Land	23 160	20 980	1 497,91	15 624	1 115,55	20 129	17 948	1 281,46	12 593	899,09
	Verbandsgemeinde	6 323	5 651	403,48	2 997	213,97	5 168	4 496	320,99	1 841	131,48
	Ortsgemeinden	16 837	15 329	1 094,43	12 628	901,58	14 961	13 452	960,46	10 751	767,62
337 007 05	Billigheim-Ingenheim	5 236	4 707	1 208,25	4 114	1 055,94	4 914	4 386	1 125,78	3 793	973,47

**36 Ausgaben und Einnahmen der verbandsfreien Gemeinden sowie der Verbandsgemeinden
und ihrer Ortsgemeinden 2007 nach Arten und Verwaltungsbezirken**

Gem.- Schl.- Nr.	Gebietskörperschaft	Ausgaben des Verwaltungshaushalts						
		zusammen	Personal- ausgaben	sächliche Verwaltungs- ausgaben	Zins- ausgaben	laufende Übertragungen		sonstige Ausgaben des Verwaltungs- haushalts
						an öffentlichen Bereich	an andere Bereiche	

noch: LK Südliche Weinstraße

337 000 06	VG Maikammer	13 976	2 338	2 522	534	4 483	603	3 494
	Verbandsgemeinde	4 045	1 764	880	248	435	240	478
	Ortsgemeinden	9 931	575	1 642	286	4 049	363	3 017
337 052 06	Maikammer	5 293	491	744	140	2 017	144	1 756
337 000 07	VG Offenbach an der Queich	16 724	3 526	2 301	559	6 870	473	2 995
	Verbandsgemeinde	4 875	2 383	1 067	300	416	128	580
	Ortsgemeinden	11 849	1 143	1 234	259	6 454	345	2 415
337 061 07	Offenbach an der Queich	5 335	342	548	158	3 317	180	790
338 000 00	LK Rhein-Pfalz-Kreis	171 732	44 523	27 880	4 818	57 383	12 608	24 520
338 001 00	Altrip	8 559	2 525	1 790	192	1 987	912	1 152
338 004 00	Bobenheim-Roxheim	11 120	3 561	2 201	52	3 284	977	1 045
338 005 00	Böhl-Iggelheim	9 746	2 868	1 408	427	2 808	917	1 317
338 016 00	Lambsheim	6 231	1 792	1 136	241	1 742	363	958
338 017 00	Limburgerhof	13 673	3 759	2 269	621	4 566	1 023	1 436
338 019 00	Mutterstadt	13 905	3 650	2 423	113	3 797	1 648	2 273
338 020 00	Neuhofen	7 324	2 395	1 513	143	2 180	453	640
338 023 00	Römerberg	8 950	2 421	1 643	233	2 541	862	1 250
338 025 00	Schifferstadt, St.	21 375	5 428	3 454	1 221	5 065	1 854	4 352
338 000 01	VG Dannstadt-Schauernheim	16 561	2 998	2 541	428	7 225	1 085	2 284
	Verbandsgemeinde	5 060	2 366	1 265	118	614	179	517
	Ortsgemeinden	11 501	632	1 276	310	6 611	906	1 766
338 006 01	Dannstadt-Schauernheim	7 215	512	671	208	3 973	458	1 394
338 014 01	Hochdorf-Assenheim	2 440	50	338	16	1 475	248	312
338 000 02	VG Dudenhofen	15 614	4 207	2 008	525	7 043	652	1 179
	Verbandsgemeinde	4 486	2 283	758	284	634	58	469
	Ortsgemeinden	11 128	1 924	1 250	241	6 409	594	710
338 007 02	Dudenhofen	4 809	814	579	120	2 801	354	142
338 011 02	Harthausen	3 594	227	366	43	2 668	140	151
338 000 03	VG Heßheim	11 749	3 037	1 792	79	4 962	134	1 747
	Verbandsgemeinde	3 207	1 657	707	70	498	50	224
	Ortsgemeinden	8 542	1 380	1 084	8	4 463	83	1 523
338 002 03	Beindersheim	2 202	190	288	-	1 333	23	369
338 012 03	Heßheim	3 435	775	359	-	1 680	33	589
338 000 04	VG Maxdorf	16 298	3 271	2 174	540	6 553	1 472	2 287
	Verbandsgemeinde	4 370	2 046	1 022	321	546	39	396
	Ortsgemeinden	11 928	1 225	1 152	218	6 007	1 433	1 891
338 003 04	Birkenheide	2 535	458	278	50	1 314	262	172
338 018 04	Maxdorf	6 751	557	611	168	3 349	809	1 257
338 000 05	VG Waldsee	10 628	2 611	1 529	5	3 629	255	2 599
	Verbandsgemeinde	2 963	1 606	528	5	317	6	502
	Ortsgemeinden	7 665	1 006	1 001	-	3 313	249	2 097
338 021 05	Otterstadt	2 787	362	405	-	1 227	133	660
338 026 05	Waldsee	4 878	644	595	-	2 086	116	1 437
339 000 00	LK Mainz-Bingen	399 771	96 092	40 565	9 572	181 503	17 850	54 188
339 005 00	Bingen am Rhein, gr. kr. St.	38 387	10 446	6 666	2 102	7 929	5 245	5 998
339 009 00	Budenheim	9 589	2 541	1 427	336	3 386	1 380	518
339 030 00	Ingelheim a. Rh., gr. kr. St.	158 089	35 739	7 450	14	94 518	4 499	15 868

**36 Ausgaben und Einnahmen der verbandsfreien Gemeinden sowie der Verbandsgemeinden
und ihrer Ortsgemeinden 2007 nach Arten und Verwaltungsbezirken**

Gem.- Schl.- Nr.	Gebietskörperschaft	Ausgaben des Vermögenshaushalts					
		zusammen	Sachinvestitionen		Investitionszuweisungen, Darlehen, Tilgungen		sonstige Ausgaben des Vermögens- haushalts
			zusammen	darunter Baumaß- nahmen	an öffentlichen Bereich	an andere Bereiche	
1 000 EUR							

noch: LK Südliche Weinstraße

337 000 06	VG Maikammer	4 447	928	338	-	771	2 748
	Verbandsgemeinde	364	180	71	-	176	7
	Ortsgemeinden	4 084	748	267	-	594	2 741
337 052 06	Maikammer	3 019	602	167	-	160	2 258
337 000 07	VG Offenbach an der Queich	6 915	5 364	5 268	26	932	593
	Verbandsgemeinde	2 408	2 180	2 109	11	214	3
	Ortsgemeinden	4 507	3 183	3 159	15	718	590
337 061 07	Offenbach an der Queich	1 006	759	744	-	114	133
338 000 00	LK Rhein-Pfalz-Kreis	37 418	17 931	12 821	458	9 962	9 067
338 001 00	Altrip	1 073	707	583	-	365	-
338 004 00	Bobenheim-Roxheim	1 502	900	690	38	521	43
338 005 00	Böhl-Iggelheim	2 057	568	394	-	613	875
338 016 00	Lambsheim	2 274	2 143	1 951	12	119	1
338 017 00	Limburgerhof	2 387	1 261	1 051	0	814	311
338 019 00	Mutterstadt	3 020	797	243	49	1 303	871
338 020 00	Neuhofen	2 975	2 839	2 562	-	136	-
338 023 00	Römerberg	1 743	1 080	663	-	299	364
338 025 00	Schifferstadt, St.	8 734	783	258	100	4 410	3 441
338 000 01	VG Dannstadt-Schauernheim	2 583	1 597	575	75	569	342
	Verbandsgemeinde	410	165	96	45	197	3
	Ortsgemeinden	2 173	1 431	480	30	372	339
338 006 01	Dannstadt-Schauernheim	1 052	431	160	17	273	331
338 014 01	Hochdorf-Assenheim	192	129	125	13	42	8
338 000 02	VG Dudenhofen	1 959	1 379	1 096	-	209	370
	Verbandsgemeinde	248	172	80	-	75	-
	Ortsgemeinden	1 711	1 207	1 016	-	134	370
338 007 02	Dudenhofen	610	439	284	-	46	125
338 011 02	Harthausen	644	471	457	-	47	125
338 000 03	VG Heßheim	2 047	963	843	22	63	998
	Verbandsgemeinde	197	94	54	16	39	48
	Ortsgemeinden	1 850	869	789	6	25	950
338 002 03	Beindersheim	386	28	18	-	6	353
338 012 03	Heßheim	620	375	355	6	-	239
338 000 04	VG Maxdorf	2 424	1 835	1 684	162	427	-
	Verbandsgemeinde	463	127	42	137	198	-
	Ortsgemeinden	1 961	1 708	1 642	24	228	-
338 003 04	Birkenheide	1 137	1 082	1 073	-	55	-
338 018 04	Maxdorf	469	271	251	24	173	-
338 000 05	VG Waldsee	2 641	1 078	227	-	112	1 450
	Verbandsgemeinde	577	61	-	-	-	517
	Ortsgemeinden	2 063	1 017	227	-	112	934
338 021 05	Otterstadt	552	492	66	-	38	22
338 026 05	Waldsee	1 511	526	162	-	74	911
339 000 00	LK Mainz-Bingen	119 753	67 570	52 694	531	16 888	34 763
339 005 00	Bingen am Rhein, gr. kr. St.	28 585	14 559	12 511	62	1 671	12 293
339 009 00	Budenheim	2 703	2 284	2 167	-	396	24
339 030 00	Ingelheim a. Rh., gr. kr. St.	20 752	14 695	11 279	-	6 034	24

**36 Ausgaben und Einnahmen der verbandsfreien Gemeinden sowie der Verbandsgemeinden
und ihrer Ortsgemeinden 2007 nach Arten und Verwaltungsbezirken**

Gem.- Schl.- Nr.	Gebietskörperschaft	Einnahmen des Verwaltungshaushalts								
		zusammen	Steuern und steuer- ähnliche Ein- nahmen	Gebühren, zweck- gebundene Abgaben	Ein- nahmen aus wirtschaf- tlicher Tätigkeit	laufende Übertragungen		aufgaben- bezogene Leistungs- beteili- gungen	sonstige Ein- nahmen des Ver- waltungs- haushalts	
						zu- sammen	darunter von			
							Bund und Land			Gemein- den / GV und Zweck- verbänden
1 000 EUR										

noch: LK Südliche Weinstraße

337 000 06	VG Maikammer	13 972	6 307	714	984	4 594	1 495	2 585	-	1 373
	Verbandsgemeinde	4 036	3	199	84	3 411	672	2 347	-	339
	Ortsgemeinden	9 936	6 304	515	900	1 184	823	238	-	1 034
337 052 06	Maikammer	5 281	3 285	216	414	822	521	234	-	544
337 000 07	VG Offenbach an der Queich	16 781	8 631	480	791	5 167	1 468	3 486	-	1 711
	Verbandsgemeinde	4 875	8	246	16	4 108	625	3 300	-	497
	Ortsgemeinden	11 905	8 623	235	775	1 059	843	186	-	1 214
337 061 07	Offenbach an der Queich	5 385	4 331	78	307	344	334	5	-	325
338 000 00	LK Rhein-Pfalz-Kreis	169 245	96 673	4 802	11 590	46 619	18 960	18 087	-	9 560
338 001 00	Altrip	8 596	4 590	246	555	2 322	1 156	275	-	883
338 004 00	Bobenheim-Roxheim	11 261	6 979	450	1 341	2 164	1 022	232	-	327
338 005 00	Böhl-Iggelheim	9 715	5 860	342	751	2 418	1 449	272	-	344
338 016 00	Lambsheim	5 160	3 363	148	182	1 108	715	33	-	358
338 017 00	Limburgerhof	13 708	9 416	489	631	2 372	1 037	370	-	801
338 019 00	Mutterstadt	14 015	8 563	443	887	2 825	1 506	272	-	1 297
338 020 00	Neuhofen	7 324	4 549	188	461	1 846	1 052	334	-	281
338 023 00	Römerberg	8 612	5 526	200	458	2 332	1 100	153	-	97
338 025 00	Schifferstadt, St.	21 530	13 133	763	1 751	4 630	2 693	1 039	-	1 252
338 000 01	VG Dannstadt-Schauernheim	15 763	8 132	511	1 112	5 594	1 545	3 733	-	415
	Verbandsgemeinde	5 025	2	179	164	4 516	738	3 515	-	164
	Ortsgemeinden	10 738	8 130	331	948	1 078	807	218	-	251
338 006 01	Dannstadt-Schauernheim	6 703	4 933	208	546	809	552	205	-	207
338 014 01	Hochdorf-Assenheim	2 208	1 770	57	234	114	107	7	-	32
338 000 02	VG Dudenhofen	15 402	7 289	388	771	6 368	1 665	3 801	-	586
	Verbandsgemeinde	4 468	1	134	39	4 165	539	3 319	-	129
	Ortsgemeinden	10 934	7 288	254	732	2 203	1 125	482	-	457
338 007 02	Dudenhofen	4 827	3 082	90	492	996	501	154	-	167
338 011 02	Harthausen	3 611	3 044	30	151	257	113	-	-	129
338 000 03	VG Heßheim	11 743	5 693	225	711	4 260	1 533	2 552	-	854
	Verbandsgemeinde	3 211	4	46	38	2 974	590	2 282	-	150
	Ortsgemeinden	8 532	5 689	179	673	1 286	943	270	-	704
338 002 03	Beindersheim	2 190	1 710	17	183	118	110	1	-	162
338 012 03	Heßheim	3 445	2 283	107	219	594	385	193	-	241
338 000 04	VG Maxdorf	16 324	8 615	239	875	5 682	1 387	3 446	-	913
	Verbandsgemeinde	4 520	6	83	31	4 201	692	3 335	-	200
	Ortsgemeinden	11 804	8 610	156	844	1 481	695	111	-	713
338 003 04	Birkenheide	2 514	1 759	65	120	451	206	98	-	118
338 018 04	Maxdorf	6 683	4 981	51	540	790	397	5	-	321
338 000 05	VG Waldsee	10 091	4 965	171	1 106	2 697	1 100	1 575	-	1 152
	Verbandsgemeinde	2 624	7	70	74	2 028	584	1 435	-	446
	Ortsgemeinden	7 467	4 958	102	1 032	669	515	140	-	706
338 021 05	Otterstadt	2 745	1 853	41	342	124	118	3	-	383
338 026 05	Waldsee	4 722	3 105	60	689	546	398	137	-	323
339 000 00	LK Mainz-Bingen	389 034	254 395	11 489	14 983	90 262	28 616	54 046	-	17 907
339 005 00	Bingen am Rhein, gr. kr. St.	37 600	23 466	2 094	2 971	7 238	2 763	1 994	-	1 831
339 009 00	Budenheim	9 594	7 434	377	433	1 130	657	395	-	219
339 030 00	Ingelheim a. Rh., gr. kr. St.	158 302	138 709	1 610	2 376	8 165	3 590	3 962	-	7 441

**36 Ausgaben und Einnahmen der verbandsfreien Gemeinden sowie der Verbandsgemeinden
und ihrer Ortsgemeinden 2007 nach Arten und Verwaltungsbezirken**

Gem.- Schl.- Nr.	Gebietskörperschaft	Einnahmen des Vermögenshaushalts							
		zusammen	Darlehens- rückflüsse	Beiträge und ähnliche Entgelte	Zuweisungen und Zuschüsse für Investitionen		Schulden- aufnahmen		sonstige Einnahmen des Vermögens- haushalts
					zusammen	darunter von Bund und Land	zusammen	darunter Kredit- markt- mittel ²⁾	
1 000 EUR									

noch: LK Südliche Weinstraße

337 000 06	VG Maikammer	4 809	-	216	658	523	-	-	3 935
	Verbandsgemeinde	436	-	-	56	45	-	-	380
	Ortsgemeinden	4 373	-	216	603	478	-	-	3 554
337 052 06	Maikammer	2 546	-	151	128	121	-	-	2 266
337 000 07	VG Offenbach an der Queich	5 359	-	1 801	1 243	835	58	58	2 257
	Verbandsgemeinde	852	-	-	611	317	-	-	241
	Ortsgemeinden	4 507	-	1 801	632	519	58	58	2 017
337 061 07	Offenbach an der Queich	901	-	127	226	182	-	-	548
338 000 00	LK Rhein-Pfalz-Kreis	42 702	192	4 912	3 473	2 936	5 901	5 901	28 223
338 001 00	Altrip	785	4	5	56	56	-	-	721
338 004 00	Bobenheim-Roxheim	1 434	19	1	108	59	-	-	1 307
338 005 00	Böhl-Iggelheim	1 654	10	-	82	71	-	-	1 562
338 016 00	Lambsheim	3 507	7	308	1 118	979	1 600	1 600	473
338 017 00	Limburgerhof	2 670	13	150	753	728	179	179	1 575
338 019 00	Mutterstadt	2 940	23	555	109	151	750	750	1 503
338 020 00	Neuhofen	2 486	20	1 845	-	-	-	-	622
338 023 00	Römerberg	1 637	-	6	346	276	304	304	982
338 025 00	Schifferstadt, St.	8 060	64	640	25	25	2 500	2 500	4 831
338 000 01	VG Dannstadt-Schauernheim	2 680	9	69	138	84	-	-	2 464
	Verbandsgemeinde	534	-	-	89	44	-	-	445
	Ortsgemeinden	2 146	9	69	49	40	-	-	2 018
338 006 01	Dannstadt-Schauernheim	1 050	5	66	-	-	-	-	979
338 014 01	Hochdorf-Assenheim	369	3	-	40	40	-	-	326
338 000 02	VG Dudenhofen	1 700	10	506	133	82	-	-	1 051
	Verbandsgemeinde	574	1	-	103	62	-	-	470
	Ortsgemeinden	1 126	9	506	31	20	-	-	581
338 007 02	Dudenhofen	337	9	161	6	6	-	-	161
338 011 02	Harthausen	588	-	221	11	1	-	-	355
338 000 03	VG Heßheim	6 822	12	448	273	240	286	286	5 804
	Verbandsgemeinde	485	-	-	179	164	100	100	206
	Ortsgemeinden	6 337	12	448	94	76	186	186	5 598
338 002 03	Beindersheim	1 445	3	-	4	-	-	-	1 439
338 012 03	Heßheim	3 482	9	428	3	-	-	-	3 041
338 000 04	VG Maxdorf	3 778	2	209	269	123	283	283	3 015
	Verbandsgemeinde	612	-	-	160	44	-	-	452
	Ortsgemeinden	3 166	2	209	110	79	283	283	2 562
338 003 04	Birkenheide	636	-	196	63	43	283	283	94
338 018 04	Maxdorf	1 976	2	0	2	-	-	-	1 972
338 000 05	VG Waldsee	2 548	1	170	62	62	-	-	2 316
	Verbandsgemeinde	564	-	-	62	62	-	-	502
	Ortsgemeinden	1 984	1	170	-	-	-	-	1 814
338 021 05	Otterstadt	436	1	25	-	-	-	-	410
338 026 05	Waldsee	1 549	-	145	-	-	-	-	1 403
339 000 00	LK Mainz-Bingen	123 861	188	6 491	28 666	24 298	16 915	16 215	71 602
339 005 00	Bingen am Rhein, gr. kr. St.	32 780	34	690	19 240	18 281	9 000	9 000	3 816
339 009 00	Budenheim	2 658	-	99	422	302	1 730	1 730	407
339 030 00	Ingelheim a. Rh., gr. kr. St.	31 917	51	821	580	427	-	-	30 465

**36 Ausgaben und Einnahmen der verbandsfreien Gemeinden sowie der Verbandsgemeinden
und ihrer Ortsgemeinden 2007 nach Arten und Verwaltungsbezirken**

Gem.- Schl.- Nr.	Gebietskörperschaft	Brutto- aus- gaben ¹⁾	Bereinigte Bruttoausgaben		Nettoausgaben		Brutto- ein- nahmen ¹⁾	Bereinigte Bruttoeinnahmen		Nettoeinnahmen			
		1 000 EUR	EUR je Einw.		1 000 EUR	EUR je Einw.		1 000 EUR	EUR je Einw.		1 000 EUR	EUR je Einw.	
noch: LK Südliche Weinstraße													
337 000 06	VG Maikammer	16 431	13 527	1 686,70	10 824	1 349,61	16 789	13 885	1 731,27	11 181	1 394,19		
	Verbandsgemeinde	2 417	1 820	226,92	664	82,78	2 479	1 882	234,72	726	90,58		
	Ortsgemeinden	14 014	11 707	1 459,78	10 160	1 266,83	14 309	12 002	1 496,56	10 455	1 303,61		
337 052 06	Maikammer	8 312	7 166	1 763,37	6 282	1 545,76	7 827	6 682	1 644,14	5 797	1 426,53		
337 000 07	VG Offenbach an der Queich	20 461	17 764	1 480,22	14 845	1 236,98	18 962	16 265	1 355,29	13 346	1 112,05		
	Verbandsgemeinde	4 106	3 526	293,80	2 192	182,69	2 550	1 970	164,15	637	53,04		
	Ortsgemeinden	16 356	14 238	1 186,42	12 653	1 054,29	16 412	14 295	1 191,14	12 709	1 059,01		
337 061 07	Offenbach an der Queich	6 341	5 560	897,73	5 001	807,53	6 286	5 505	888,90	4 946	798,71		
338 000 00	LK Rhein-Pfalz-Kreis	196 649	167 705	1 124,13	139 286	933,64	199 446	170 502	1 142,88	142 083	952,39		
338 001 00	Altrip	9 632	7 822	997,63	6 302	803,70	9 381	7 571	965,61	6 051	771,68		
338 004 00	Bobenheim-Roxheim	12 622	10 858	1 090,02	9 526	956,38	12 695	10 931	1 097,40	9 600	963,76		
338 005 00	Böhl-Iggelheim	11 802	9 947	940,73	8 135	769,34	11 369	9 514	899,73	7 702	728,35		
338 016 00	Lambsheim	8 505	7 966	1 276,53	6 097	977,04	8 667	8 127	1 302,41	6 258	1 002,93		
338 017 00	Limburgerhof	16 060	13 880	1 276,52	11 698	1 075,90	16 379	14 198	1 305,83	12 017	1 105,21		
338 019 00	Mutterstadt	16 925	13 772	1 099,19	11 830	944,19	16 955	13 802	1 101,57	11 860	946,57		
338 020 00	Neuhofen	10 300	9 348	1 294,15	7 950	1 100,59	9 811	8 859	1 226,49	7 461	1 032,93		
338 023 00	Römerberg	10 692	9 443	1 024,86	7 636	828,78	10 250	9 001	976,85	7 194	780,76		
338 025 00	Schifferstadt, St.	30 109	25 043	1 290,55	21 279	1 096,56	29 589	24 523	1 263,77	20 759	1 069,78		
338 000 01	VG Dannstadt-Schauernheim	16 047	14 281	1 091,44	11 973	915,02	15 345	13 580	1 037,84	11 272	861,42		
	Verbandsgemeinde	2 373	1 834	140,12	603	46,10	2 462	1 922	146,89	692	52,87		
	Ortsgemeinden	13 674	12 448	951,31	11 370	868,91	12 884	11 658	890,95	10 580	808,55		
338 006 01	Dannstadt-Schauernheim	8 267	7 411	1 045,55	6 651	938,38	7 753	6 897	973,02	6 137	865,85		
338 014 01	Hochdorf-Assenheim	2 632	2 322	739,23	2 165	689,28	2 577	2 267	721,67	2 110	671,71		
338 000 02	VG Dudenhofen	14 719	13 229	1 167,39	10 412	918,85	14 249	12 758	1 125,87	9 942	877,33		
	Verbandsgemeinde	1 880	1 411	124,54	259	22,85	2 189	1 720	151,74	567	50,06		
	Ortsgemeinden	12 839	11 818	1 042,85	10 153	896,00	12 060	11 039	974,13	9 375	827,27		
338 007 02	Dudenhofen	5 420	4 961	855,57	4 288	739,50	5 164	4 706	811,44	4 032	695,36		
338 011 02	Harthausen	4 238	3 958	1 275,91	3 824	1 232,77	4 199	3 919	1 263,37	3 785	1 220,22		
338 000 03	VG Heßheim	11 543	9 769	1 014,06	7 665	795,67	16 312	14 539	1 509,11	12 435	1 290,72		
	Verbandsgemeinde	1 150	926	96,12	133	13,85	1 443	1 219	126,54	427	44,28		
	Ortsgemeinden	10 393	8 843	917,94	7 532	781,82	14 869	13 320	1 382,57	12 008	1 246,45		
338 002 03	Beindersheim	2 589	2 215	736,05	2 104	699,14	3 634	3 261	1 083,60	3 149	1 046,68		
338 012 03	Heßheim	4 056	3 465	1 140,26	2 887	950,14	6 926	6 336	2 084,85	5 758	1 894,73		
338 000 04	VG Maxdorf	15 840	13 086	1 036,20	10 851	859,18	17 220	14 466	1 145,48	12 231	968,46		
	Verbandsgemeinde	1 951	1 555	123,12	244	19,29	2 250	1 854	146,84	543	43,01		
	Ortsgemeinden	13 889	11 531	913,08	10 607	839,89	14 970	12 612	998,65	11 688	925,45		
338 003 04	Birkenheide	3 672	3 409	1 063,13	3 039	947,71	3 150	2 888	900,45	2 518	785,03		
338 018 04	Maxdorf	7 220	5 692	816,22	5 275	756,49	8 659	7 131	1 022,64	6 714	962,91		
338 000 05	VG Waldsee	11 854	9 261	1 071,10	7 931	917,36	11 225	8 632	998,35	7 302	844,60		
	Verbandsgemeinde	2 125	1 623	187,77	952	110,10	1 774	1 272	147,08	600	69,41		
	Ortsgemeinden	9 728	7 637	883,33	6 980	807,25	9 451	7 360	851,27	6 702	775,19		
338 021 05	Otterstadt	3 339	2 680	799,94	2 559	763,77	3 180	2 521	752,64	2 400	716,47		
338 026 05	Waldsee	6 390	4 957	936,08	4 421	834,76	6 271	4 839	913,66	4 302	812,34		
339 000 00	LK Mainz-Bingen	483 589	436 733	2 170,87	362 313	1 800,95	476 961	430 105	2 137,92	355 685	1 768,00		
339 005 00	Bingen am Rhein, gr. kr. St.	66 972	62 143	2 525,82	38 780	1 576,23	70 380	65 551	2 664,33	42 188	1 714,74		
339 009 00	Budenheim	12 292	11 790	1 382,05	10 301	1 207,54	12 251	11 750	1 377,27	10 261	1 202,76		
339 030 00	Ingelheim a. Rh., gr. kr. St.	178 841	162 997	6 677,74	154 997	6 349,98	190 219	174 375	7 143,87	166 374	6 816,11		

**36 Ausgaben und Einnahmen der verbandsfreien Gemeinden sowie der Verbandsgemeinden
und ihrer Ortsgemeinden 2007 nach Arten und Verwaltungsbezirken**

Gem.- Schl.- Nr.	Gebietskörperschaft	Ausgaben des Verwaltungshaushalts						
		zusammen	Personal- ausgaben	sächliche Verwaltungs- ausgaben	Zins- ausgaben	laufende Übertragungen		sonstige Ausgaben des Verwaltungs- haushalts
						an öffentlichen Bereich	an andere Bereiche	

noch: LK Mainz-Bingen

339 000 01	VG Rhein-Nahe	19 104	3 827	2 520	1 172	7 381	403	3 801
	Verbandsgemeinde	5 461	2 782	1 059	322	630	127	541
	Ortsgemeinden	13 643	1 045	1 461	849	6 751	276	3 259
339 062 01	Waldalgesheim	2 804	219	372	108	1 635	54	416
339 000 02	VG Bodenheim	27 490	6 285	3 324	1 901	10 679	561	4 739
	Verbandsgemeinde	7 042	2 795	1 576	949	499	173	1 050
	Ortsgemeinden	20 448	3 490	1 748	952	10 180	388	3 689
339 006 02	Bodenheim	9 574	1 292	735	156	5 143	181	2 066
339 039 02	Nackenheim	5 367	885	468	632	2 336	119	928
339 000 03	VG Gau-Algesheim	20 741	4 875	2 176	631	8 856	911	3 292
	Verbandsgemeinde	5 858	2 452	892	296	555	519	1 143
	Ortsgemeinden	14 883	2 423	1 283	335	8 302	392	2 149
339 019 03	Gau-Algesheim, St.	5 762	778	554	235	2 877	246	1 073
339 000 04	VG Guntersblum	12 296	3 498	1 847	258	4 713	437	1 545
	Verbandsgemeinde	3 991	1 826	974	148	421	209	412
	Ortsgemeinden	8 306	1 672	872	110	4 291	227	1 133
339 024 04	Guntersblum	3 395	825	354	44	1 752	117	304
339 000 05	VG Heidesheim am Rhein	13 401	3 777	2 172	654	5 101	250	1 446
	Verbandsgemeinde	5 104	2 804	888	339	579	151	343
	Ortsgemeinden	8 297	972	1 284	315	4 522	99	1 103
339 027 05	Heidesheim am Rhein	6 155	874	1 089	240	3 289	96	567
339 000 06	VG Nieder-Olm	42 903	10 488	5 303	792	16 921	932	8 467
	Verbandsgemeinde	13 692	5 931	3 228	489	1 066	522	2 457
	Ortsgemeinden	29 211	4 557	2 076	304	15 855	410	6 010
339 017 06	Essenheim	2 649	717	235	62	1 340	3	293
339 032 06	Klein-Winternheim	3 312	421	229	16	1 853	68	725
339 042 06	Nieder-Olm, St.	10 911	1 350	761	173	5 900	96	2 632
339 047 06	Ober-Olm	3 197	449	147	16	1 784	40	761
339 057 06	Stadecken-Elsheim	4 285	968	323	9	2 157	38	791
339 067 06	Zornheim	2 691	218	193	27	1 646	114	494
339 000 07	VG Nierstein-Oppenheim	41 118	10 239	5 307	1 597	15 038	2 571	6 365
	Verbandsgemeinde	11 646	4 578	2 470	856	1 284	778	1 680
	Ortsgemeinden	29 472	5 662	2 837	741	13 754	1 794	4 685
339 037 07	Mommenheim	2 948	713	163	55	1 487	147	383
339 043 07	Nierstein	8 305	1 146	721	257	3 527	492	2 162
339 049 07	Oppenheim, St.	7 474	1 883	1 026	256	3 099	675	534
339 000 08	VG Sprendlingen-Gensingen	16 653	4 377	2 373	114	6 980	661	2 147
	Verbandsgemeinde	5 280	2 427	1 219	18	611	373	633
	Ortsgemeinden	11 372	1 950	1 153	96	6 370	289	1 515
339 021 08	Gensingen	3 603	476	274	-	2 063	55	735
339 056 08	Sprendlingen	3 055	517	337	42	1 718	166	277
340 000 00	LK Südwestpfalz	127 399	32 634	19 281	2 917	55 524	4 843	12 200
340 000 01	VG Dahrer Felsenland	21 787	5 167	3 395	647	10 486	849	1 243
	Verbandsgemeinde	6 359	3 534	1 148	391	959	54	272
	Ortsgemeinden	15 429	1 632	2 247	256	9 527	795	971
340 004 01	Dahn, St.	5 675	386	685	35	4 146	324	98
340 000 02	VG Hauenstein	12 768	2 599	2 361	240	5 674	644	1 251
	Verbandsgemeinde	3 851	1 814	898	106	338	224	471
	Ortsgemeinden	8 917	785	1 462	134	5 336	419	780
340 014 02	Hauenstein	3 485	200	424	66	2 398	245	151

**36 Ausgaben und Einnahmen der verbandsfreien Gemeinden sowie der Verbandsgemeinden
und ihrer Ortsgemeinden 2007 nach Arten und Verwaltungsbezirken**

Gem.- Schl.- Nr.	Gebietskörperschaft	Ausgaben des Vermögenshaushalts					
		zusammen	Sachinvestitionen		Investitionszuweisungen, Darlehen, Tilgungen		sonstige Ausgaben des Vermögens- haushalts
			zusammen	darunter Baumaß- nahmen	an öffentlichen Bereich	an andere Bereiche	
1 000 EUR							

noch: LK Mainz-Bingen

339 000 01	VG Rhein-Nahe	6 616	5 192	4 601	14	1 316	94
	Verbandsgemeinde	1 409	540	409	-	870	-
	Ortsgemeinden	5 206	4 652	4 192	14	446	94
339 062 01	Waldalgesheim	1 927	1 867	1 518	-	60	-
339 000 02	VG Bodenheim	11 584	2 883	2 472	6	989	7 706
	Verbandsgemeinde	3 775	619	394	-	605	2 551
	Ortsgemeinden	7 810	2 265	2 079	6	384	5 155
339 006 02	Bodenheim	2 374	461	457	-	79	1 834
339 039 02	Nackenheim	3 444	1 366	1 347	6	176	1 896
339 000 03	VG Gau-Algesheim	12 318	7 071	3 958	14	1 529	3 705
	Verbandsgemeinde	3 526	298	79	0	627	2 600
	Ortsgemeinden	8 792	6 772	3 880	13	901	1 105
339 019 03	Gau-Algesheim, St.	4 071	3 299	1 006	12	721	39
339 000 04	VG Guntersblum	2 671	2 057	1 582	229	228	156
	Verbandsgemeinde	806	431	278	224	119	32
	Ortsgemeinden	1 865	1 626	1 304	6	110	124
339 024 04	Guntersblum	1 098	1 029	772	6	39	24
339 000 05	VG Heidesheim am Rhein	1 351	582	417	33	483	254
	Verbandsgemeinde	352	137	59	1	214	-
	Ortsgemeinden	999	445	358	32	269	254
339 027 05	Heidesheim am Rhein	751	342	255	20	203	187
339 000 06	VG Nieder-Olm	17 416	8 115	5 449	39	1 891	7 371
	Verbandsgemeinde	3 721	2 760	2 315	-	586	375
	Ortsgemeinden	13 695	5 355	3 134	39	1 305	6 996
339 017 06	Essenheim	1 478	300	152	-	439	740
339 032 06	Klein-Winternheim	1 232	929	387	16	31	256
339 042 06	Nieder-Olm, St.	3 886	592	507	18	421	2 855
339 047 06	Ober-Olm	1 332	900	845	-	17	416
339 057 06	Stadecken-Elsheim	3 280	732	377	5	270	2 272
339 067 06	Zornheim	1 796	1 395	647	-	113	288
339 000 07	VG Nierstein-Oppenheim	10 079	6 208	5 480	134	1 874	1 864
	Verbandsgemeinde	1 954	1 216	1 100	134	605	-
	Ortsgemeinden	8 125	4 992	4 380	-	1 269	1 864
339 037 07	Mommenheim	341	208	203	-	114	20
339 043 07	Nierstein	1 116	685	626	-	158	273
339 049 07	Oppenheim, St.	2 394	2 257	2 139	-	128	9
339 000 08	VG Sprendlingen-Gensingen	5 676	3 923	2 777	1	478	1 274
	Verbandsgemeinde	917	468	185	-	25	423
	Ortsgemeinden	4 759	3 455	2 592	1	453	850
339 021 08	Gensingen	2 160	1 761	1 199	-	10	388
339 056 08	Sprendlingen	431	311	120	-	19	101
340 000 00	LK Südwestpfalz	28 275	18 202	15 525	686	3 675	5 712
340 000 01	VG Dahner Felsenland	5 970	4 475	4 047	37	529	929
	Verbandsgemeinde	709	277	53	7	120	306
	Ortsgemeinden	5 261	4 198	3 994	31	409	623
340 004 01	Dahn, St.	1 298	773	708	-	303	222
340 000 02	VG Hauenstein	1 638	602	466	1	355	681
	Verbandsgemeinde	452	317	256	1	135	-
	Ortsgemeinden	1 187	285	210	-	220	681
340 014 02	Hauenstein	476	94	53	-	158	224

**36 Ausgaben und Einnahmen der verbandsfreien Gemeinden sowie der Verbandsgemeinden
und ihrer Ortsgemeinden 2007 nach Arten und Verwaltungsbezirken**

Gem.- Schl.- Nr.	Gebietskörperschaft	Einnahmen des Verwaltungshaushalts								
		zusammen	Steuern und steuer- ähnliche Ein- nahmen	Gebühren, zweck- gebundene Abgaben	Ein- nahmen aus wirtschaf- tlicher Tätigkeit	laufende Übertragungen		aufgaben- bezogene Leistungs- beteili- gungen	sonstige Ein- nahmen des Ver- waltungs- haushalts	
						zu- sam- men	darunter von			
							Bund und Land			Gemein- den / GV und Zweck- verbänden
1 000 EUR										

noch: LK Mainz-Bingen

339 000 01	VG Rhein-Nahe	17 062	6 796	494	1 992	7 203	2 836	4 228	-	577
	Verbandsgemeinde	5 620	4	210	33	5 320	1 137	4 151	-	54
	Ortsgemeinden	11 441	6 792	284	1 959	1 883	1 699	77	-	523
339 062 01	Waldalgesheim	2 840	1 692	40	419	554	538	13	-	135
339 000 02	VG Bodenheim	24 468	12 725	800	978	9 198	1 812	7 106	-	766
	Verbandsgemeinde	7 005	5	232	89	6 247	810	5 325	-	432
	Ortsgemeinden	17 463	12 721	568	890	2 951	1 002	1 782	-	333
339 006 02	Bodenheim	8 095	6 347	188	340	1 110	427	611	-	111
339 039 02	Nackenheim	4 037	2 818	131	241	789	303	427	-	58
339 000 03	VG Gau-Algesheim	20 723	9 349	730	1 104	7 975	2 415	5 091	-	1 565
	Verbandsgemeinde	5 827	20	167	77	5 440	827	4 375	-	123
	Ortsgemeinden	14 897	9 329	564	1 027	2 535	1 587	716	-	1 442
339 019 03	Gau-Algesheim, St.	5 804	3 795	208	566	864	530	175	-	371
339 000 04	VG Guntersblum	11 361	4 415	396	485	5 667	2 188	3 022	-	399
	Verbandsgemeinde	3 686	7	79	11	3 472	717	2 522	-	117
	Ortsgemeinden	7 675	4 407	317	474	2 195	1 472	500	-	282
339 024 04	Guntersblum	3 330	1 785	157	231	1 033	672	264	-	125
339 000 05	VG Heidesheim am Rhein	13 099	5 625	482	963	5 442	1 254	4 130	-	588
	Verbandsgemeinde	4 980	4	160	234	4 405	707	3 643	-	177
	Ortsgemeinden	8 119	5 620	322	729	1 036	548	487	-	411
339 027 05	Heidesheim am Rhein	6 346	4 264	286	589	877	391	485	-	330
339 000 06	VG Nieder-Olm	41 008	20 821	2 179	1 539	14 964	4 438	10 099	-	1 506
	Verbandsgemeinde	13 254	43	1 233	120	11 024	1 918	8 860	-	835
	Ortsgemeinden	27 755	20 778	946	1 420	3 940	2 520	1 239	-	671
339 017 06	Essenheim	2 565	1 698	124	176	551	285	221	-	16
339 032 06	Klein-Winternheim	3 210	2 615	60	135	338	241	94	-	62
339 042 06	Nieder-Olm, St.	10 224	7 727	318	505	1 298	917	336	-	377
339 047 06	Ober-Olm	3 046	2 463	85	151	315	231	76	-	32
339 057 06	Stadecken-Elsheim	4 008	2 731	253	170	831	444	329	-	23
339 067 06	Zornheim	2 587	2 080	19	165	218	160	40	-	105
339 000 07	VG Nierstein-Oppenheim	39 018	16 854	1 933	1 522	16 483	4 434	9 742	-	2 226
	Verbandsgemeinde	11 639	32	622	133	9 842	2 134	7 390	-	1 010
	Ortsgemeinden	27 379	16 822	1 311	1 389	6 641	2 301	2 352	-	1 216
339 037 07	Mommenheim	2 914	1 944	131	110	695	138	403	-	34
339 043 07	Nierstein	6 776	4 440	170	284	1 425	614	317	-	457
339 049 07	Oppenheim, St.	7 135	3 788	495	491	2 169	655	681	-	193
339 000 08	VG Sprendlingen-Gensingen	16 800	8 201	393	619	6 797	2 228	4 277	-	789
	Verbandsgemeinde	5 286	45	161	8	4 831	914	3 727	-	240
	Ortsgemeinden	11 514	8 157	232	611	1 966	1 314	550	-	548
339 021 08	Gensingen	3 786	3 040	58	139	316	174	123	-	232
339 056 08	Sprendlingen	3 068	2 086	75	213	569	402	115	-	125
340 000 00	LK Südwestpfalz	126 534	49 293	4 099	8 270	60 273	22 010	32 776	-	4 598
340 000 01	VG Dahrer Felsenland	22 650	7 967	1 140	1 761	10 669	3 637	5 013	-	1 112
	Verbandsgemeinde	7 484	6	140	48	6 840	986	4 760	-	450
	Ortsgemeinden	15 166	7 961	1 000	1 712	3 830	2 652	253	-	663
340 004 01	Dahn, St.	5 675	3 860	125	564	853	533	16	-	272
340 000 02	VG Hauenstein	12 716	5 108	298	1 330	5 203	1 726	3 036	-	777
	Verbandsgemeinde	3 923	8	69	40	3 669	519	2 881	-	136
	Ortsgemeinden	8 794	5 099	229	1 290	1 534	1 207	155	-	641
340 014 02	Hauenstein	3 522	2 378	119	439	344	224	3	-	241

**36 Ausgaben und Einnahmen der verbandsfreien Gemeinden sowie der Verbandsgemeinden
und ihrer Ortsgemeinden 2007 nach Arten und Verwaltungsbezirken**

Gem.- Schl.- Nr.	Gebietskörperschaft	Einnahmen des Vermögenshaushalts							
		zusammen	Darlehens- rückflüsse	Beiträge und ähnliche Entgelte	Zuweisungen und Zuschüsse für Investitionen		Schulden- aufnahmen		sonstige Einnahmen des Vermögens- haushalts
					zusammen	darunter von Bund und Land	zusammen	darunter Kredit- markt- mittel ²⁾	
		1 000 EUR							

noch: LK Mainz-Bingen

339 000 01	VG Rhein-Nahe	4 886	-	268	806	688	1 277	577	2 535
	Verbandsgemeinde	1 108	-	-	81	68	850	150	177
	Ortsgemeinden	3 778	-	268	726	620	427	427	2 357
339 062 01	Waldalgesheim	1 594	-	17	10	-	-	-	1 567
339 000 02	VG Bodenheim	8 955	-	211	1 953	444	1 250	1 250	5 541
	Verbandsgemeinde	3 526	-	-	86	81	-	-	3 440
	Ortsgemeinden	5 429	-	211	1 867	364	1 250	1 250	2 101
339 006 02	Bodenheim	2 106	-	-	1 796	361	-	-	310
339 039 02	Nackenheim	2 252	-	119	1	-	1 250	1 250	882
339 000 03	VG Gau-Algesheim	13 206	-	2 536	697	594	1 729	1 729	8 244
	Verbandsgemeinde	4 228	-	-	496	440	-	-	3 732
	Ortsgemeinden	8 978	-	2 536	201	155	1 729	1 729	4 512
339 019 03	Gau-Algesheim, St.	4 053	-	6	94	73	1 729	1 729	2 225
339 000 04	VG Guntersblum	1 998	5	427	496	483	400	400	672
	Verbandsgemeinde	544	-	-	93	85	334	334	118
	Ortsgemeinden	1 454	5	427	403	398	66	66	553
339 024 04	Guntersblum	839	4	378	162	157	-	-	295
339 000 05	VG Heidesheim am Rhein	932	-	124	105	100	-	-	704
	Verbandsgemeinde	372	-	-	35	35	-	-	337
	Ortsgemeinden	560	-	124	70	65	-	-	366
339 027 05	Heidesheim am Rhein	370	-	3	67	63	-	-	300
339 000 06	VG Nieder-Olm	14 063	82	453	1 829	767	970	970	10 729
	Verbandsgemeinde	3 411	-	-	1 354	424	-	-	2 056
	Ortsgemeinden	10 653	82	453	475	342	970	970	8 673
339 017 06	Essenheim	1 289	-	2	14	11	-	-	1 273
339 032 06	Klein-Winternheim	704	1	1	3	-	-	-	699
339 042 06	Nieder-Olm, St.	3 250	78	340	96	35	-	-	2 736
339 047 06	Ober-Olm	870	-	-	100	100	-	-	770
339 057 06	Stadecken-Elsheim	2 664	2	29	211	149	-	-	2 422
339 067 06	Zornheim	1 512	-	82	31	31	970	970	429
339 000 07	VG Nierstein-Oppenheim	7 662	11	811	1 789	1 629	559	559	4 492
	Verbandsgemeinde	1 155	-	-	229	215	-	-	926
	Ortsgemeinden	6 508	11	811	1 560	1 413	559	559	3 566
339 037 07	Mommenheim	469	-	-	44	21	137	137	288
339 043 07	Nierstein	906	0	70	120	118	-	-	716
339 049 07	Oppenheim, St.	2 069	10	679	1 207	1 193	-	-	173
339 000 08	VG Sprendlingen-Gensingen	4 803	5	51	748	583	-	-	3 999
	Verbandsgemeinde	893	-	-	298	227	-	-	595
	Ortsgemeinden	3 910	5	51	450	355	-	-	3 404
339 021 08	Gensingen	1 474	2	9	172	150	-	-	1 291
339 056 08	Sprendlingen	292	2	5	85	83	-	-	199
340 000 00	LK Südwestpfalz	25 935	43	3 730	6 847	5 767	1 287	1 287	14 027
340 000 01	VG Dahrer Felsenland	5 832	2	1 335	1 743	1 181	223	223	2 529
	Verbandsgemeinde	787	1	-	258	137	80	80	448
	Ortsgemeinden	5 046	1	1 335	1 485	1 044	143	143	2 082
340 004 01	Dahn, St.	1 741	1	254	274	273	-	-	1 212
340 000 02	VG Hauenstein	1 586	1	43	133	91	22	22	1 387
	Verbandsgemeinde	351	-	-	104	87	-	-	247
	Ortsgemeinden	1 235	1	43	29	4	22	22	1 140
340 014 02	Hauenstein	406	-	16	13	10	-	-	377

**36 Ausgaben und Einnahmen der verbandsfreien Gemeinden sowie der Verbandsgemeinden
und ihrer Ortsgemeinden 2007 nach Arten und Verwaltungsbezirken**

Gem.- Schl.- Nr.	Gebietskörperschaft	Brutto- aus- gaben ¹⁾	Bereinigte Bruttoausgaben		Nettoausgaben		Brutto- ein- nahmen ¹⁾	Bereinigte Bruttoeinnahmen		Nettoeinnahmen	
		1 000 EUR	EUR je Einw.		1 000 EUR	EUR je Einw.	1 000 EUR	EUR je Einw.		1 000 EUR	EUR je Einw.
noch: LK Mainz-Bingen											
339 000 01	VG Rhein-Nahe	22 258	20 893	1 375,29	15 863	1 044,20	18 486	17 122	1 127,03	12 092	795,93
	Verbandsgemeinde	3 409	3 234	212,89	627	41,29	3 266	3 092	203,50	485	31,91
	Ortsgemeinden	18 849	17 659	1 162,40	15 236	1 002,90	15 220	14 030	923,52	11 607	764,03
339 062 01	Waldalgesheim	4 732	4 316	1 131,51	3 765	987,13	4 434	4 018	1 053,50	3 467	909,13
339 000 02	VG Bodenheim	33 841	31 971	1 740,57	27 513	1 497,88	28 189	26 319	1 432,89	21 862	1 190,20
	Verbandsgemeinde	5 583	4 635	252,32	3 396	184,90	5 297	4 349	236,75	3 110	169,33
	Ortsgemeinden	28 257	27 336	1 488,25	24 117	1 312,98	22 892	21 971	1 196,13	18 751	1 020,86
339 006 02	Bodenheim	11 948	11 788	1 657,08	10 390	1 460,53	10 201	10 041	1 411,49	8 643	1 214,95
339 039 02	Nackenheim	8 811	8 593	1 699,55	7 829	1 548,55	6 289	6 071	1 200,75	5 308	1 049,75
339 000 03	VG Gau-Algesheim	28 974	24 956	1 564,46	20 714	1 298,54	29 844	25 826	1 618,97	21 584	1 353,04
	Verbandsgemeinde	5 299	4 049	253,80	2 372	148,67	5 969	4 719	295,83	3 042	190,69
	Ortsgemeinden	23 675	20 908	1 310,66	18 343	1 149,87	23 875	21 107	1 323,14	18 542	1 162,35
339 019 03	Gau-Algesheim, St.	9 834	8 775	1 378,57	7 965	1 251,43	9 857	8 797	1 382,16	7 988	1 255,02
339 000 04	VG Guntersblum	12 529	11 585	1 216,88	8 327	874,64	10 921	9 977	1 047,99	6 719	705,74
	Verbandsgemeinde	2 358	2 223	233,49	1 337	140,47	1 793	1 657	174,08	772	81,06
	Ortsgemeinden	10 171	9 362	983,40	6 989	734,17	9 129	8 320	873,91	5 947	624,68
339 024 04	Guntersblum	4 492	4 098	1 085,88	3 002	795,37	4 169	3 775	1 000,17	2 678	709,66
339 000 05	VG Heidesheim am Rhein	12 673	11 681	1 190,25	8 197	835,26	11 951	10 960	1 116,76	7 476	761,77
	Verbandsgemeinde	3 377	3 034	309,13	653	66,53	3 273	2 930	298,56	549	55,95
	Ortsgemeinden	9 296	8 647	881,12	7 544	768,73	8 678	8 030	818,20	6 927	705,82
339 027 05	Heidesheim am Rhein	6 906	6 396	886,26	5 454	755,77	6 716	6 206	859,92	5 264	729,43
339 000 06	VG Nieder-Olm	51 949	43 523	1 417,15	35 573	1 158,29	46 701	38 276	1 246,28	30 326	987,42
	Verbandsgemeinde	9 043	6 586	214,45	2 792	90,92	8 294	5 837	190,06	2 043	66,52
	Ortsgemeinden	42 906	36 937	1 202,69	32 781	1 067,37	38 408	32 439	1 056,22	28 283	920,90
339 017 06	Essenheim	4 127	3 837	1 193,13	3 316	1 030,99	3 854	3 563	1 108,03	3 042	945,90
339 032 06	Klein-Winternheim	4 544	3 824	1 086,06	3 485	989,91	3 914	3 194	907,09	2 855	810,94
339 042 06	Nieder-Olm, St.	14 796	12 187	1 393,27	10 895	1 245,62	13 475	10 865	1 242,16	9 574	1 094,51
339 047 06	Ober-Olm	4 530	3 769	876,52	3 362	781,96	3 917	3 156	734,02	2 750	639,46
339 057 06	Stadecken-Elsheim	7 565	6 780	1 500,90	5 818	1 287,96	6 671	5 886	1 303,14	4 924	1 090,20
339 067 06	Zornheim	4 487	3 997	1 102,40	3 765	1 038,29	4 100	3 610	995,52	3 377	931,41
339 000 07	VG Nierstein-Oppenheim	44 113	38 299	1 267,77	29 071	962,28	39 597	33 783	1 118,28	24 554	812,79
	Verbandsgemeinde	6 516	5 010	165,84	2 002	66,26	5 709	4 204	139,14	1 195	39,56
	Ortsgemeinden	37 597	33 289	1 101,93	27 069	896,02	33 887	29 580	979,14	23 359	773,23
339 037 07	Mommenheim	3 289	2 823	921,04	2 261	737,80	3 383	2 917	951,58	2 355	768,34
339 043 07	Nierstein	9 421	8 403	1 075,90	7 354	941,64	7 682	6 664	853,30	5 616	719,04
339 049 07	Oppenheim, St.	9 868	8 972	1 301,98	6 427	932,71	9 205	8 309	1 205,72	5 764	836,45
339 000 08	VG Sprendlingen-Gensingen	19 147	16 893	1 218,16	12 977	935,72	18 421	16 167	1 165,78	12 250	883,35
	Verbandsgemeinde	3 016	2 334	168,32	637	45,92	2 998	2 316	167,03	619	44,62
	Ortsgemeinden	16 132	14 559	1 049,83	12 340	889,81	15 423	13 851	998,75	11 631	838,73
339 021 08	Gensingen	5 762	5 015	1 404,64	4 568	1 279,42	5 260	4 512	1 263,96	4 065	1 138,74
339 056 08	Sprendlingen	3 486	3 174	792,00	2 573	642,24	3 360	3 047	760,40	2 447	610,65
340 000 00	LK Südwestpfalz	131 561	118 746	1 163,11	81 312	796,44	128 355	115 540	1 131,70	78 106	765,04
340 000 01	VG Dahrer Felsenland	23 034	20 969	1 356,94	15 359	993,92	23 759	21 693	1 403,82	16 084	1 040,81
	Verbandsgemeinde	2 345	1 913	123,82	380	24,58	3 548	3 116	201,66	1 583	102,43
	Ortsgemeinden	20 690	19 055	1 233,12	14 979	969,34	20 211	18 577	1 202,16	14 501	938,38
340 004 01	Dahn, St.	6 973	6 425	1 365,93	5 537	1 177,09	7 416	6 868	1 459,99	5 980	1 271,15
340 000 02	VG Hauenstein	12 003	10 424	1 127,58	7 943	859,16	11 898	10 320	1 116,30	7 839	847,87
	Verbandsgemeinde	1 899	1 489	161,02	400	43,30	1 870	1 459	157,86	371	40,14
	Ortsgemeinden	10 104	8 936	966,56	7 543	815,86	10 029	8 861	958,44	7 468	807,74
340 014 02	Hauenstein	3 961	3 488	853,34	3 248	794,55	3 928	3 456	845,40	3 216	786,61

**36 Ausgaben und Einnahmen der verbandsfreien Gemeinden sowie der Verbandsgemeinden
und ihrer Ortsgemeinden 2007 nach Arten und Verwaltungsbezirken**

Gem.- Schl.- Nr.	Gebietskörperschaft	Ausgaben des Verwaltungshaushalts						
		zusammen	Personal- ausgaben	sächliche Verwaltungs- ausgaben	Zins- ausgaben	laufende Übertragungen		sonstige Ausgaben des Verwaltungs- haushalts
						an öffentlichen Bereich	an andere Bereiche	
		1 000 EUR						

noch: LK Südwestpfalz

340 000 03	VG Pirmasens-Land	15 700	4 199	2 086	500	6 277	1 271	1 366
	Verbandsgemeinde	4 732	2 421	956	305	561	202	287
	Ortsgemeinden	10 968	1 779	1 130	195	5 716	1 069	1 079
340 028 03	Lemberg	3 241	279	262	120	1 844	345	391
340 000 04	VG Rodalben	16 402	4 169	2 324	447	7 696	180	1 586
	Verbandsgemeinde	4 931	2 627	1 081	146	685	123	269
	Ortsgemeinden	11 471	1 542	1 243	301	7 011	57	1 317
340 038 04	Rodalben, St.	5 258	519	552	103	3 451	49	583
340 000 05	VG Thaleischweiler-Fröschen	13 969	3 445	1 769	407	5 777	635	1 936
	Verbandsgemeinde	4 023	1 814	754	246	537	22	650
	Ortsgemeinden	9 946	1 631	1 016	161	5 240	613	1 286
340 051 05	Thaleischweiler-Fröschen	3 017	171	274	22	1 705	249	596
340 000 06	VG Waldfischbach-Burgalben	17 060	4 596	2 965	263	6 438	922	1 876
	Verbandsgemeinde	4 668	2 449	1 175	141	508	70	325
	Ortsgemeinden	12 392	2 146	1 790	123	5 930	852	1 551
340 054 06	Waldfischbach-Burgalben	4 289	776	674	82	2 223	354	180
340 000 07	VG Wallhalben	9 370	2 903	1 436	76	3 852	110	994
	Verbandsgemeinde	2 934	1 580	591	38	378	21	326
	Ortsgemeinden	6 436	1 323	845	38	3 473	90	668
340 000 08	VG Zweibrücken-Land	20 342	5 558	2 944	336	9 325	232	1 948
	Verbandsgemeinde	6 213	3 177	1 297	74	872	123	669
	Ortsgemeinden	14 129	2 381	1 647	262	8 453	108	1 278
340 206 08	Contwig	3 513	323	382	84	2 431	31	262
Insgesamt		4 543 790	1 056 612	653 209	145 282	1 659 573	287 953	741 160

**36 Ausgaben und Einnahmen der verbandsfreien Gemeinden sowie der Verbandsgemeinden
und ihrer Ortsgemeinden 2007 nach Arten und Verwaltungsbezirken**

Gem.- Schl.- Nr.	Gebietskörperschaft	Ausgaben des Vermögenshaushalts					
		zusammen	Sachinvestitionen		Investitionszuweisungen, Darlehen, Tilgungen		sonstige Ausgaben des Vermögens- haushalts
			zusammen	darunter Baumaß- nahmen	an öffentlichen Bereich	an andere Bereiche	
1 000 EUR							

noch: LK Südwestpfalz

340 000 03	VG Pirmasens-Land	3 159	2 593	2 351	-	397	168
	Verbandsgemeinde	1 648	1 593	1 424	-	55	-
	Ortsgemeinden	1 511	1 000	927	-	342	168
340 028 03	Lemberg	261	132	94	-	96	33
340 000 04	VG Rodalben	2 183	849	677	28	562	745
	Verbandsgemeinde	575	315	203	-	83	177
	Ortsgemeinden	1 608	534	474	28	479	568
340 038 04	Rodalben, St.	702	165	117	28	115	395
340 000 05	VG Thaleischweiler-Fröschen	3 664	2 953	2 445	21	531	160
	Verbandsgemeinde	1 532	1 294	1 215	-	238	-
	Ortsgemeinden	2 132	1 659	1 230	21	293	160
340 051 05	Thaleischweiler-Fröschen	1 118	898	587	21	187	13
340 000 06	VG Waldfischbach-Burgalben	3 944	2 318	1 851	50	565	1 011
	Verbandsgemeinde	805	687	543	50	47	21
	Ortsgemeinden	3 139	1 631	1 308	-	518	990
340 054 06	Waldfischbach-Burgalben	322	65	21	-	250	7
340 000 07	VG Wallhalben	3 643	2 067	1 763	-	206	1 370
	Verbandsgemeinde	1 709	1 407	1 176	-	137	165
	Ortsgemeinden	1 934	660	587	-	69	1 205
340 000 08	VG Zweibrücken-Land	4 074	2 345	1 924	550	531	648
	Verbandsgemeinde	1 034	533	326	-	200	301
	Ortsgemeinden	3 040	1 812	1 598	550	331	347
340 206 08	Contwig	477	393	242	-	83	0
Insgesamt		1 169 553	676 223	527 345	20 125	214 628	258 577

**36 Ausgaben und Einnahmen der verbandsfreien Gemeinden sowie der Verbandsgemeinden
und ihrer Ortsgemeinden 2007 nach Arten und Verwaltungsbezirken**

Gem.- Schl.- Nr.	Gebietskörperschaft	Einnahmen des Verwaltungshaushalts								
		zusammen	Steuern und steuer- ähnliche Ein- nahmen	Gebühren, zweck- gebundene Abgaben	Ein- nahmen aus wirtschaft- licher Tätigkeit	laufende Übertragungen		aufgaben- bezogene Leistungs- beteili- gungen	sonstige Ein- nahmen des Ver- waltungs- haushalts	
						zu- sammen	darunter von			
							Bund und Land			Gemein- den / GV und Zweck- verbänden
1 000 EUR										

noch: LK Südwestpfalz

340 000 03	VG Pirmasens-Land	15 079	5 534	417	731	7 997	3 155	3 946	-	400
	Verbandsgemeinde	4 821	4	99	47	4 514	1 061	3 178	-	156
	Ortsgemeinden	10 258	5 531	317	683	3 483	2 094	768	-	244
340 028 03	Lemberg	2 907	1 648	41	162	997	757	5	-	59
340 000 04	VG Rodalben	16 082	7 720	322	897	6 754	2 862	3 574	-	390
	Verbandsgemeinde	4 927	10	108	86	4 554	1 242	3 061	-	169
	Ortsgemeinden	11 155	7 710	214	811	2 200	1 620	513	-	221
340 038 04	Rodalben, St.	5 384	3 549	78	451	1 158	941	167	-	148
340 000 05	VG Thaleischweiler-Fröschen	13 574	5 408	321	812	6 744	2 541	3 743	-	290
	Verbandsgemeinde	4 085	7	75	77	3 875	928	2 837	-	50
	Ortsgemeinden	9 489	5 401	245	734	2 869	1 613	906	-	240
340 051 05	Thaleischweiler-Fröschen	2 888	1 901	20	214	682	545	0	-	71
340 000 06	VG Waldfischbach-Burgalben	17 114	8 014	565	1 391	6 246	1 820	3 536	-	898
	Verbandsgemeinde	4 659	6	225	82	4 120	891	2 846	-	226
	Ortsgemeinden	12 455	8 008	340	1 308	2 126	928	690	-	672
340 054 06	Waldfischbach-Burgalben	4 214	2 877	160	422	687	305	180	-	67
340 000 07	VG Wallhalben	9 345	2 922	299	401	5 353	2 450	2 806	-	370
	Verbandsgemeinde	2 935	1	50	5	2 729	720	1 998	-	150
	Ortsgemeinden	6 410	2 921	249	395	2 624	1 731	808	-	220
340 000 08	VG Zweibrücken-Land	19 974	6 621	738	949	11 306	3 819	7 122	-	360
	Verbandsgemeinde	6 199	4	248	80	5 703	1 288	4 193	-	164
	Ortsgemeinden	13 775	6 616	490	869	5 603	2 531	2 929	-	196
340 206 08	Contwig	3 498	1 916	91	206	1 259	344	897	-	25
Insgesamt		4 260 043	1 982 296	151 953	324 350	1 607 850	584 994	861 828	-	193 497

**36 Ausgaben und Einnahmen der verbandsfreien Gemeinden sowie der Verbandsgemeinden
und ihrer Ortsgemeinden 2007 nach Arten und Verwaltungsbezirken**

Gem.- Schl.- Nr.	Gebietskörperschaft	Einnahmen des Vermögenshaushalts							
		zusammen	Darlehens- rückflüsse	Beiträge und ähnliche Entgelte	Zuweisungen und Zuschüsse für Investitionen		Schulden- aufnahmen		sonstige Einnahmen des Vermögens- haushalts
					zusammen	darunter von Bund und Land	zusammen	darunter Kredit- markt- mittel ²⁾	
1 000 EUR									

noch: LK Südwestpfalz

340 000 03	VG Pirmasens-Land	2 297	0	324	646	527	220	220	1 106
	Verbandsgemeinde	850	0	-	353	351	200	200	297
	Ortsgemeinden	1 447	-	324	293	176	20	20	809
340 028 03	Lemberg	332	-	148	53	43	-	-	130
340 000 04	VG Rodalben	2 103	17	195	362	328	-	-	1 528
	Verbandsgemeinde	693	17	-	248	240	-	-	428
	Ortsgemeinden	1 410	-	195	114	88	-	-	1 101
340 038 04	Rodalben, St.	679	-	88	6	-	-	-	585
340 000 05	VG Thaleischweiler-Fröschen	3 228	1	512	926	847	251	251	1 540
	Verbandsgemeinde	1 009	-	0	522	459	-	-	487
	Ortsgemeinden	2 219	1	512	404	389	251	251	1 052
340 051 05	Thaleischweiler-Fröschen	1 154	-	275	86	86	141	141	652
340 000 06	VG Waldfischbach-Burgalben	3 847	22	470	939	848	-	-	2 416
	Verbandsgemeinde	594	-	13	235	209	-	-	346
	Ortsgemeinden	3 253	22	457	704	639	-	-	2 070
340 054 06	Waldfischbach-Burgalben	348	-	-	61	56	-	-	286
340 000 07	VG Wallhalben	3 202	1	532	1 135	1 030	302	302	1 233
	Verbandsgemeinde	1 165	-	-	633	599	200	200	332
	Ortsgemeinden	2 037	1	532	502	431	102	102	901
340 000 08	VG Zweibrücken-Land	3 839	-	318	963	915	270	270	2 287
	Verbandsgemeinde	909	-	-	76	71	-	-	833
	Ortsgemeinden	2 929	-	318	887	844	270	270	1 454
340 206 08	Contwig	434	-	9	66	66	-	-	359
Insgesamt		1 105 888	3 737	99 942	222 356	177 282	181 278	179 410	598 575

**36 Ausgaben und Einnahmen der verbandsfreien Gemeinden sowie der Verbandsgemeinden
und ihrer Ortsgemeinden 2007 nach Arten und Verwaltungsbezirken**

Gem.- Schl.- Nr.	Gebietskörperschaft	Brutto- aus- gaben ¹⁾	Bereinigte Bruttoausgaben		Nettoausgaben		Brutto- ein- nahmen ¹⁾	Bereinigte Bruttoeinnahmen		Nettoeinnahmen	
		1 000 EUR	EUR je Einw.		1 000 EUR	EUR je Einw.		1 000 EUR	EUR je Einw.		1 000 EUR EUR je Einw.

noch: LK Südwestpfalz

340 000 03	VG Pirmasens-Land	16 062	14 669	1 127,40	9 761	750,21	14 578	13 185	1 013,40	8 278	636,21
	Verbandsgemeinde	3 583	3 202	246,12	1 409	108,32	2 874	2 493	191,57	700	53,78
	Ortsgemeinden	12 478	11 466	881,28	8 352	641,89	11 705	10 693	821,83	7 578	582,43
340 028 03	Lemberg	3 502	3 145	755,01	2 332	560,02	3 238	2 881	691,77	2 069	496,78
340 000 04	VG Rodalben	15 552	14 373	942,28	10 574	693,22	15 152	13 972	916,05	10 174	666,99
	Verbandsgemeinde	2 473	2 204	144,47	626	41,03	2 586	2 317	151,92	739	48,48
	Ortsgemeinden	13 079	12 169	797,81	9 948	652,19	12 565	11 655	764,13	9 434	618,51
340 038 04	Rodalben, St.	5 960	5 345	716,76	4 237	568,12	6 063	5 448	730,56	4 339	581,92
340 000 05	VG Thaleischweiler-Fröschen	14 880	13 265	1 175,32	8 810	780,63	14 050	12 434	1 101,71	7 979	707,02
	Verbandsgemeinde	2 802	2 315	205,10	783	69,42	2 341	1 854	164,25	322	28,57
	Ortsgemeinden	12 078	10 950	970,22	8 027	711,21	11 708	10 580	937,46	7 657	678,45
340 051 05	Thaleischweiler-Fröschen	4 135	3 407	1 000,65	2 776	815,39	4 042	3 314	973,35	2 683	788,09
340 000 06	VG Waldfischbach-Burgalben	18 346	15 883	1 230,70	12 218	946,67	18 303	15 841	1 227,42	12 175	943,38
	Verbandsgemeinde	2 814	2 481	192,21	1 187	91,95	2 595	2 262	175,25	968	74,98
	Ortsgemeinden	15 531	13 403	1 038,49	11 031	854,72	15 708	13 579	1 052,17	11 208	868,40
340 054 06	Waldfischbach-Burgalben	4 611	4 290	847,39	3 739	738,58	4 561	4 240	837,48	3 689	728,68
340 000 07	VG Wallhalben	11 400	10 425	1 350,58	5 689	736,96	10 932	9 958	1 290,06	5 221	676,44
	Verbandsgemeinde	3 029	2 703	350,16	951	123,17	2 486	2 160	279,83	408	52,84
	Ortsgemeinden	8 371	7 722	1 000,42	4 738	613,79	8 446	7 798	1 010,23	4 814	623,59
340 000 08	VG Zweibrücken-Land	20 285	18 739	1 088,13	10 959	636,37	19 682	18 136	1 053,13	10 356	601,37
	Verbandsgemeinde	3 116	2 443	141,88	1 017	59,07	2 978	2 305	133,86	879	51,05
	Ortsgemeinden	17 169	16 295	946,25	9 942	577,30	16 704	15 831	919,27	9 477	550,32
340 206 08	Contwig	3 990	3 730	749,17	2 419	485,79	3 931	3 671	737,39	2 360	474,01
Insgesamt		5 137 150	4 605 669	1 521,62	3 508 932	1 159,28	4 789 738	4 258 256	1 406,84	3 161 520	1 044,50

1) Angaben für die Landkreise und Verbandsgemeinden einschließlich ihrer zugehörigen Gemeinden abzüglich der Verbandsgemeindeumlage (Gr.-Nr. 072).

2) Einschließlich innere Darlehen

40 Ausgaben und Einnahmen der Zweckverbände und der sonstigen juristischen Personen
 zwischengemeindlicher Zusammenarbeit 2007 nach Aufgabengebieten und Arten
 1. Ausgaben

Lfd. Nr.	Ausgabeart	Insgesamt	Schulen, Wissenschaft, Forschung, Kulturpflege			Soziale Sicherung	
			zusammen	Grund-, Haupt- und Sonder- schulen	berufliche Schulen	zusammen	Tagesein- richtungen für Kinder
			2,3	21,27	24	4	464
1 000 EUR							

Verwaltungshaushalt

1	Personalausgaben	38 739	4 462	1 980	-	19 843	15 078
2	Sächlicher Verwaltungs- und Betriebsaufwand						
		345 808	7 248	3 045	-	2 724	1 890
3	Verwaltungs- und Betriebsausgaben	338 945	6 081	2 819	-	2 480	1 646
4	Erstattungen von Ausgaben des Verwaltungshaushalts	5 516	1 123	226	-	244	244
5	kalkulatorische Kosten	1 348	44	-	-	-	-
6	Zuweisungen und Zuschüsse	6 397	102	22	-	796	618
7	Zuweisungen und sonstige Zuschüsse für laufende Zwecke	6 299	102	22	-	697	613
8	Schuldendiensthilfen	98	-	-	-	98	6
9	soziale Leistungen	-	-	-	-	-	-
10	Sonstige Finanzausgaben	13 994	-	-	-	-	-
11	Zinsausgaben	4 993	-	-	-	-	-
12	allgemeine Zuweisungen und Umlagen	1	-	-	-	-	-
13	Zuführung zum Vermögenshaushalt	8 464	-	-	-	-	-
14	Bruttoausgaben des Verwaltungshaushalts	404 939	11 812	5 047	-	23 363	17 586
15	abzüglich Zahlungen von Zweckverbänden	247	11	-	-	82	82
16	Gesamtausgaben des Verwaltungshaushalts	404 692	11 801	5 047	-	23 281	17 504

Vermögenshaushalt

17	Zuführungen an Rücklagen	2 777	-	-	-	-	-
18	Gewährung von Darlehen	-	-	-	-	-	-
19	Vermögenserwerb	8 188	737	268	-	180	138
20	Baumaßnahmen	17 050	4 642	1 044	-	729	690
21	Tilgung von Krediten, Rückzahlung innerer Darlehen	5 106	-	-	-	-	-
22	Zuweisungen und Zuschüsse für Investitionen	7 453	2 237	45	-	474	34
23	Sonstige Ausgaben des Vermögenshaushalts	7 179	-	-	-	-	-
24	Bruttoausgaben des Vermögenshaushalts	47 753	7 616	1 356	-	1 383	863
25	abzüglich Zahlungen von Zweckverbänden	-	-	-	-	-	-
26	Gesamtausgaben des Vermögenshaushalts	47 753	7 616	1 356	-	1 383	863
27	Gesamtausgaben des Verwaltungs- und Vermögenshaushalts	452 445	19 417	6 403	-	24 664	18 367
28	abzüglich haushaltstechnische Verrechnungen	13 174	44	-	-	1	1
29	Bereinigte Gesamtausgaben	439 271	19 373	6 403	-	24 664	18 366
30	abzüglich Zahlungen von anderen Ebenen des öffentlichen Bereichs	386 105	17 993	7 197	-	19 944	15 929
31	Nettoausgaben	53 166	1 379	- 794	-	4 720	2 437

40 Ausgaben und Einnahmen der Zweckverbände und der sonstigen juristischen Personen
 zwischengemeindlicher Zusammenarbeit 2007 nach Aufgabengebieten und Arten
 1. Ausgaben

Lfd. Nr.	Ausgabeart	Gesundheit, Sport, Erholung		Bau- und Wohnungswesen, Verkehr	
		zusammen	Badeanstalten	zusammen	Wasserläufe, Wasserbau
		5	57	6	69
		1 000 EUR			

Verwaltungshaushalt

1	Personalausgaben	1 556	326	1 626	1 319
2	Sächlicher Verwaltungs- und Betriebsaufwand				
3	Verwaltungs- und Betriebsausgaben	1 597	562	1 971	1 418
4	Erstattungen von Ausgaben des Verwaltungshaushalts	1 097	377	1 727	1 288
5	kalkulatorische Kosten	337	23	244	130
6	Zuweisungen und Zuschüsse	163	163	-	-
7	Zuweisungen und sonstige Zuschüsse für laufende Zwecke	9	-	0	-
8	Schuldendiensthilfen	-	-	-	-
9	soziale Leistungen	-	-	-	-
10	Sonstige Finanzausgaben	-	-	-	-
11	Zinsausgaben	-	-	-	-
12	allgemeine Zuweisungen und Umlagen	-	-	-	-
13	Zuführung zum Vermögenshaushalt	-	-	-	-
14	Bruttoausgaben des Verwaltungshaushalts	3 162	888	3 597	2 737
15	abzüglich Zahlungen von Zweckverbänden	-	-	-	-
16	Gesamtausgaben des Verwaltungshaushalts	3 162	888	3 597	2 737

Vermögenshaushalt

17	Zuführungen an Rücklagen	-	-	-	-
18	Gewährung von Darlehen	-	-	-	-
19	Vermögenserwerb	82	26	2 780	579
20	Baumaßnahmen	602	482	2 913	695
21	Tilgung von Krediten, Rückzahlung innerer Darlehen	-	-	-	-
22	Zuweisungen und Zuschüsse für Investitionen	23	-	1 571	616
23	Sonstige Ausgaben des Vermögenshaushalts	-	-	-	-
24	Bruttoausgaben des Vermögenshaushalts	707	508	7 265	1 890
25	abzüglich Zahlungen von Zweckverbänden	-	-	-	-
26	Gesamtausgaben des Vermögenshaushalts	707	508	7 265	1 890
27	Gesamtausgaben des Verwaltungs- und Vermögenshaushalts	3 869	1 397	10 861	4 627
28	abzüglich haushaltstechnische Verrechnungen	302	163	-	-
29	Bereinigte Gesamtausgaben	3 567	1 234	10 861	4 627
30	abzüglich Zahlungen von anderen Ebenen des öffentlichen Bereichs	5 129	4 286	6 302	4 274
31	Nettoausgaben	- 1 562	- 3 052	4 559	353

40 Ausgaben und Einnahmen der Zweckverbände und der sonstigen juristischen Personen
zwischenkommunalen Zusammenarbeit 2007 nach Aufgabengebieten und Arten

1. Ausgaben

Lfd. Nr.	Ausgabeart	Öffentliche Einrichtungen, Wirtschaftsförderung				Wirtschaftliche Unternehmen, allgemeines Grund- und Sondervermögen		
		zusammen	Abwasser- beseitigung	Bestattungs- wesen	Fremden- verkehr, sonstige Förderung von Wirt- schaft und Verkehr	zusammen	Wasser- versorgungs- unter- nehmen	land- und forst- wirtschaft- liche Unter- nehmen
		7	70	75	79	8	815	85
		1 000 EUR						

Verwaltungshaushalt

1	Personalausgaben	3 430	455	179	1 111	7 500	139	7 143
2	Sächlicher Verwaltungs- und Betriebsaufwand							
3	Verwaltungs- und Betriebsausgaben	326 314	4 869	255	320 095	4 979	824	3 584
4	Erstattungen von Ausgaben des Verwaltungshaushalts	324 158	4 698	185	318 638	2 974	285	2 141
5	kalkulatorische Kosten	1 393	171	42	1 134	1 629	186	1 436
6	Zuweisungen und Zuschüsse	763	-	28	324	376	353	8
7	Zuweisungen und sonstige Zuschüsse für laufende Zwecke	2 642	-	0	2 642	2 795	-	595
8	Schuldendiensthilfen	2 642	-	0	2 642	2 795	-	595
9	soziale Leistungen	-	-	-	-	-	-	-
10	Sonstige Finanzausgaben	-	-	-	-	-	-	-
11	Zinsausgaben	-	-	-	-	-	-	-
12	allgemeine Zuweisungen und Umlagen	-	-	-	-	-	-	-
13	Zuführung zum Vermögenshaushalt	-	-	-	-	-	-	-
14	Bruttoausgaben des Verwaltungshaushalts	332 387	5 324	435	323 848	15 274	963	11 323
15	abzüglich Zahlungen von Zweckverbänden	41	-	-	41	114	74	39
16	Gesamtausgaben des Verwaltungshaushalts	332 346	5 324	435	323 807	15 161	889	11 284

Vermögenshaushalt

17	Zuführungen an Rücklagen	-	-	-	-	-	-	-
18	Gewährung von Darlehen	-	-	-	-	-	-	-
19	Vermögenserwerb	3 274	32	23	3 103	1 120	83	175
20	Baumaßnahmen	7 103	767	119	5 128	1 061	298	355
21	Tilgung von Krediten, Rückzahlung innerer Darlehen	-	-	-	-	-	-	-
22	Zuweisungen und Zuschüsse für Investitionen	2 111	-	-	2 107	1 036	-	1 033
23	Sonstige Ausgaben des Vermögenshaushalts	-	-	-	-	-	-	-
24	Bruttoausgaben des Vermögenshaushalts	12 489	799	142	10 338	3 216	380	1 562
25	abzüglich Zahlungen von Zweckverbänden	-	-	-	-	-	-	-
26	Gesamtausgaben des Vermögenshaushalts	12 489	799	142	10 338	3 216	380	1 562
27	Gesamtausgaben des Verwaltungs- und Vermögenshaushalts	344 835	6 123	577	334 145	18 377	1 269	12 846
28	abzüglich haushaltstechnische Verrechnungen	769	-	34	324	376	353	8
29	Bereinigte Gesamtausgaben	344 065	6 123	543	333 822	18 000	916	12 838
30	abzüglich Zahlungen von anderen Ebenen des öffentlichen Bereichs	326 225	402	210	322 841	9 885	105	8 916
31	Nettoausgaben	17 840	5 721	333	10 980	8 115	811	3 922

40 Ausgaben und Einnahmen der Zweckverbände und der sonstigen juristischen Personen
zwischenkommunalen Zusammenarbeit 2007 nach Aufgabengebieten und Arten
2. Einnahmen

Lfd. Nr.	Ausgabeart	Insgesamt	Schulen, Wissenschaft, Forschung, Kulturpflege			Soziale Sicherung	
			zusammen	Grund-, Haupt- und Sonder- schulen	berufliche Schulen	zusammen	Tagesein- richtungen für Kinder
			2,3	21,27	24	4	464
1 000 EUR							

Verwaltungshaushalt

1	Allgemeine Zuweisungen und Umlagen	-	-	-	-	-	-
2	allgemeine Zuweisungen	-	-	-	-	-	-
3	allgemeine Umlagen	-	-	-	-	-	-
4	Einnahmen aus Verwaltung und Betrieb	393 111	14 006	6 179	-	23 575	17 879
5	Gebühren, sonstige zweckgebundene Abgaben	6 991	896	21	-	1 900	1 819
6	übrige Verwaltungs- und Betriebseinnahmen	14 636	1 010	242	-	1 635	95
7	Erstattungen von Ausgaben des Verwaltungshaushalts	14 255	2 424	1 850	-	2 575	1 925
8	Zuweisungen und Zuschüsse für laufende Zwecke	357 229	9 676	4 066	-	17 465	14 040
9	Sonstige Finanzeinnahmen	7 837	16	2	-	23	23
10	Bruttoeinnahmen des Verwaltungshaushalts	400 947	14 022	6 182	-	23 598	17 902
11	abzüglich Zahlungen von Zweckverbänden	247	11	-	-	82	82
12	Gesamteinnahmen des Verwaltungshaushalts	400 700	14 012	6 182	-	23 516	17 819

Vermögenshaushalt

13	Zuführung vom Verwaltungshaushalt	8 464	-	-	-	-	-
14	Entnahmen aus Rücklagen	5 102	-	-	-	-	-
15	Rückflüsse von Darlehen	78	12	12	-	31	14
16	Einnahmen aus der Veräußerung von Beteiligungen	-	-	-	-	-	-
17	Einnahmen aus der Veräußerung von Sachvermögen	3 852	5	-	-	-	-
18	Beiträge und ähnliche Entgelte	771	-	-	-	-	-
19	Zuweisungen und Zuschüsse für Investitionen	19 698	6 024	1 333	-	584	580
20	Einnahmen aus Krediten und inneren Darlehen	5 818	-	-	-	-	-
21	Bruttoeinnahmen des Vermögenshaushalts	43 783	6 041	1 344	-	615	594
22	abzüglich Zahlungen von Zweckverbänden	-	-	-	-	-	-
23	Gesamteinnahmen des Vermögenshaushalts	43 783	6 041	1 344	-	615	594
24	Gesamteinnahmen des Verwaltungs- und Vermögenshaushalts	444 483	20 052	7 526	-	24 131	18 413
25	abzüglich haushaltstechnische Verrechnungen	13 174	-	-	-	-	-
26	Bereinigte Gesamteinnahmen	431 309	20 052	7 526	-	24 131	18 413
27	abzüglich Zahlungen von anderen Ebenen des öffentlichen Bereichs	386 105	17 993	7 197	-	19 944	15 929
28	Nettoeinnahmen	45 204	2 059	329	-	4 187	2 484
29	Mehrausgaben (-) / Mehreinnahmen (+)	- 7 962	635	1 123	-	- 534	46
30	des Verwaltungshaushalts	- 3 992	2 210	1 134	-	235	315
31	des Vermögenshaushalts	- 3 970	- 1 575	- 11	-	- 768	- 269

40 Ausgaben und Einnahmen der Zweckverbände und der sonstigen juristischen Personen
 zwischengemeindlicher Zusammenarbeit 2007 nach Aufgabengebieten und Arten
 2. Einnahmen

Lfd. Nr.	Ausgabeart	Gesundheit, Sport, Erholung		Bau- und Wohnungswesen, Verkehr	
		zusammen	Badeanstalten	zusammen	Wasserläufe, Wasserbau
		5	57	6	69
		1 000 EUR			

Verwaltungshaushalt

1	Allgemeine Zuweisungen und Umlagen	-	-	-	-
2	allgemeine Zuweisungen	-	-	-	-
3	allgemeine Umlagen	-	-	-	-
4	Einnahmen aus Verwaltung und Betrieb	3 497	1 419	3 297	2 568
5	Gebühren, sonstige zweckgebundene Abgaben	210	116	-	-
6	übrige Verwaltungs- und Betriebseinnahmen	686	610	18	12
7	Erstattungen von Ausgaben des Verwaltungshaushalts	112	1	267	23
8	Zuweisungen und Zuschüsse für laufende Zwecke	2 489	691	3 012	2 532
9	Sonstige Finanzeinnahmen	6	-	4	3
10	Bruttoeinnahmen des Verwaltungshaushalts	3 503	1 419	3 302	2 570
11	abzüglich Zahlungen von Zweckverbänden	-	-	-	-
12	Gesamteinnahmen des Verwaltungshaushalts	3 503	1 419	3 302	2 570

Vermögenshaushalt

13	Zuführung vom Verwaltungshaushalt	-	-	-	-
14	Entnahmen aus Rücklagen	-	-	-	-
15	Rückflüsse von Darlehen	-	-	8	-
16	Einnahmen aus der Veräußerung von Beteiligungen	-	-	-	-
17	Einnahmen aus der Veräußerung von Sachvermögen	46	38	4	4
18	Beiträge und ähnliche Entgelte	-	-	64	-
19	Zuweisungen und Zuschüsse für Investitionen	3 721	3 598	4 160	1 786
20	Einnahmen aus Krediten und inneren Darlehen	-	-	-	-
21	Bruttoeinnahmen des Vermögenshaushalts	3 767	3 637	4 236	1 790
22	abzüglich Zahlungen von Zweckverbänden	-	-	-	-
23	Gesamteinnahmen des Vermögenshaushalts	3 767	3 637	4 236	1 790
24	Gesamteinnahmen des Verwaltungs- und Vermögenshaushalts	7 269	5 056	7 538	4 360
25	abzüglich haushaltstechnische Verrechnungen	80	-	-	-
26	Bereinigte Gesamteinnahmen	7 189	5 056	7 538	4 360
27	abzüglich Zahlungen von anderen Ebenen des öffentlichen Bereichs	5 129	4 286	6 302	4 274
28	Nettoeinnahmen	2 060	770	1 236	86
29	Mehrausgaben (-) / Mehreinnahmen (+)	3 400	3 659	- 3 323	- 266
30	des Verwaltungshaushalts	341	530	- 295	- 166
31	des Vermögenshaushalts	3 059	3 128	- 3 028	- 100

40 Ausgaben und Einnahmen der Zweckverbände und der sonstigen juristischen Personen
zwischenkommunalen Zusammenarbeit 2007 nach Aufgabengebieten und Arten
2. Einnahmen

Lfd. Nr.	Ausgabeart	Öffentliche Einrichtungen, Wirtschaftsförderung				Wirtschaftliche Unternehmen, allgemeines Grund- und Sondervermögen		
		zusammen	Abwasser- beseitigung	Bestattungs- wesen	Fremden- verkehr, sonstige Förderung von Wirt- schaft und Verkehr	zusammen	Wasser- versorgungs- unter- nehmen	land- und forst- wirtschaft- liche Unter- nehmen
		7	70	75	79	8	815	85
		1 000 EUR						

Verwaltungshaushalt

1	Allgemeine Zuweisungen und Umlagen	-	-	-	-	-	-	-
2	allgemeine Zuweisungen	-	-	-	-	-	-	-
3	allgemeine Umlagen	-	-	-	-	-	-	-
4	Einnahmen aus Verwaltung und Betrieb	332 548	5 674	510	323 013	16 064	843	11 249
5	Gebühren, sonstige zweckgebundene Abgaben	3 311	2 333	353	624	674	514	50
6	übrige Verwaltungs- und Betriebseinnahmen	5 382	2 721	14	1 992	5 861	149	2 275
7	Erstattungen von Ausgaben des Verwaltungshaushalts	2 858	259	37	565	5 939	179	5 750
8	Zuweisungen und Zuschüsse für laufende Zwecke	320 997	360	106	319 832	3 590	-	3 174
9	Sonstige Finanzeinnahmen	4	-	-	4	2 219	-	4
10	Bruttoeinnahmen des Verwaltungshaushalts	332 552	5 674	510	323 017	18 283	843	11 253
11	abzüglich Zahlungen von Zweckverbänden	41	-	-	41	114	74	39
12	Gesamteinnahmen des Verwaltungshaushalts	332 511	5 674	510	322 976	18 170	768	11 214

Vermögenshaushalt

13	Zuführung vom Verwaltungshaushalt	-	-	-	-	-	-	-
14	Entnahmen aus Rücklagen	-	-	-	-	-	-	-
15	Rückflüsse von Darlehen	27	-	-	27	-	-	-
16	Einnahmen aus der Veräußerung von Beteiligungen	-	-	-	-	-	-	-
17	Einnahmen aus der Veräußerung von Sachvermögen	3 268	-	0	2 794	530	-	20
18	Beiträge und ähnliche Entgelte	452	-	9	443	255	7	-
19	Zuweisungen und Zuschüsse für Investitionen	4 352	740	75	3 282	800	-	354
20	Einnahmen aus Krediten und inneren Darlehen	-	-	-	-	-	-	-
21	Bruttoeinnahmen des Vermögenshaushalts	8 099	740	84	6 546	1 585	7	374
22	abzüglich Zahlungen von Zweckverbänden	-	-	-	-	-	-	-
23	Gesamteinnahmen des Vermögenshaushalts	8 099	740	84	6 546	1 585	7	374
24	Gesamteinnahmen des Verwaltungs- und Vermögenshaushalts	340 610	6 414	593	329 523	19 755	775	11 588
25	abzüglich haushaltstechnische Verrechnungen	2	-	-	2	0	-	0
26	Bereinigte Gesamteinnahmen	340 608	6 414	593	329 521	19 754	775	11 588
27	abzüglich Zahlungen von anderen Ebenen des öffentlichen Bereichs	326 225	402	210	322 841	9 885	105	8 916
28	Nettoeinnahmen	14 383	6 011	383	6 680	9 869	670	2 671
29	Mehrausgaben (-) / Mehreinnahmen (+)	- 4 225	291	16	- 4 622	1 378	- 494	- 1 258
30	des Verwaltungshaushalts	165	350	75	- 831	3 009	- 120	- 70
31	des Vermögenshaushalts	- 4 390	- 59	- 59	- 3 792	- 1 631	- 374	- 1 188

IV. Alphabetisches Verzeichnis der Verbandsgemeinden und Gemeinden

1. Verbandsgemeinden

Verbandsgemeinde	KR	VG	Verbandsgemeinde	KR	VG
A			Göllheim	333	03
Adenau	131	01	Grünstadt-Land	332	03
Alsenz-Obermoschel	333	01	Guntersblum	339	04
Altenahr	131	02	H		
Altenglan	336	01	Hachenburg	143	02
Altenkirchen (Westerwald)	132	01	Hagenbach	334	02
Alzey-Land	331	01	Hahnstätten	141	04
Annweiler am Trifels	337	01	Hamm (Sieg)	132	06
Arzfeld	232	01	Hauenstein	340	02
Asbach	138	01	Heidesheim am Rhein	339	05
B			Hermeskeil	235	01
Bad Bergzabern	337	02	Herrstein	134	03
Bad Breisig	131	03	Herxheim	337	04
Bad Ems	141	01	Heßheim	338	03
Bad Hönningen	138	02	Hettenleidelheim	332	04
Bad Kreuznach	133	01	Hillesheim	233	03
Bad Marienberg (Westerwald)	143	01	Hochspeyer	335	03
Bad Münster am Stein-Ebernburg	133	02	Höhr-Grenzhausen	143	03
Bad Sobernheim	133	07	I		
Baumholder	134	01	Irrel	232	03
Bellheim	334	01	J		
Bernkastel-Kues	231	01	Jockgrim	334	03
Betzdorf	132	02	K		
Birkenfeld	134	02	Kaisersesch	135	02
Bitburg-Land	232	02	Kaiserslautern-Süd	335	04
Bodenheim	339	02	Kandel	334	04
Braubach	141	02	Kastellaun	140	03
Brohlthal	131	04	Katzenelnbogen	141	05
Bruchmühlbach-Miesau	335	01	Kelberg	233	04
C			Kell am See	235	02
Cochem-Land	135	01	Kirchberg (Hunsrück)	140	04
D			Kirchen (Sieg)	132	07
Daaden	132	03	Kirchheimbolanden	333	04
Dahner Felsenland	340	01	Kirn-Land	133	03
Dannstadt-Schauernheim	338	01	Konz	235	03
Daun	233	01	Kröv-Bausendorf	231	02
Deidesheim	332	01	Kusel	336	03
Dierdorf	138	03	Kyllburg	232	04
Diez	141	03	L		
Dudenhofen	338	02	Lambrecht (Pfalz)	332	05
E			Landau-Land	337	05
Edenkoben	337	03	Landstuhl	335	05
Eich	331	02	Langenlonsheim	133	04
Eisenberg (Pfalz)	333	02	Lauterecken	336	04
Emmelshausen	140	02	Lingenfeld	334	05
Enkenbach-Alsenborn	335	02	Linz am Rhein	138	04
F			Loreley	141	08
Flammersfeld	132	04	M		
Freinsheim	332	02	Maifeld	137	02
G			Maikammer	337	06
Gau-Algesheim	339	03	Manderscheid	231	03
Gebhardshain	132	05	Maxdorf	338	04
Gerolstein	233	02	Meisenheim	133	05
Glan-Münchweiler	336	02	Mendig	137	04
			Monsheim	331	03
			Montabaur	143	04

Verbandsgemeinde KR VG

N

Nassau	141	06
Nastätten	141	07
Neuerburg	232	05
Neumagen-Dhron	231	05
Nieder-Olm	339	06
Nierstein-Oppenheim	339	07

O

Obere Kyll	233	05
Offenbach an der Queich	337	07
Otterbach	335	06
Otterberg	335	07

P

Pellenz	137	01
Pirmasens-Land	340	03
Prüm	232	06
Pudersbach	138	05

R

Ramstein-Miesenbach	335	08
Ransbach-Baumbach	143	05
Rengsdorf	138	06
Rennerod	143	06
Rhaunen	134	04
Rheinböllen	140	05
Rhein-Nahe	339	01
Rhens	137	05
Rockenhausen	333	05
Rodalben	340	04
Rüdesheim	133	06
Rülzheim	334	06
Ruwer	235	04

S

Saarburg	235	05
Sankt Goar-Oberwesel	140	06
Schönenberg-Kübelberg	336	05
Schweich an der Römischen Weinstraße	235	06
Selters (Westerwald)	143	07
Simmern / Hunsrück	140	07
Speicher	232	07

Verbandsgemeinde

KR VG

Sprendlingen-Gensingen
Stromberg

339 08
133 08

T

Thaleischweiler-Fröschen
Thalfang am Erbeskopf
Traben-Trarbach
Treis-Karden
Trier-Land

340 05
231 06
231 07
135 04
235 07

U

Ulmen
Unkel
Untermosel

135 03
138 07
137 06

V

Vallendar
Vordereifel

137 07
137 03

W

Wachenheim an der Weinstraße
Waldbreitbach
Waldfishbach-Burgalben
Waldmohr
Waldsee
Wallhalben
Wallmerod
Weilerbach
Weißenthurm
Westerburg
Westhofen
Winnweiler
Wirges
Wissen
Wittlich-Land
Wolfstein
Wöllstein
Wörrstadt

332 06
138 08
340 06
336 06
338 05
340 07
143 08
335 09
137 08
143 09
331 04
333 06
143 10
132 08
231 08
336 07
331 05
331 06

Z

Zell (Mosel)
Zweibrücken-Land

135 05
340 08

2. Gemeinden

PLZ	Gemeindenname	KR	GE	VG	PLZ	Gemeindenname	KR	GE	VG
A					54597	Auw bei Prüm	232	202	06
					54441	Ayl	235	002	05
54298	Aach	235	001	07	B				
55767	Abentheuer	134	001	02	56729	Baar	137	007	03
55568	Abtweiler	133	001	05	55422	Bacharach, Stadt	339	003	01
56729	Acht	137	001	03	57610	Bachenberg	132	004	01
55767	Achtelsbach	134	002	02	76887	Bad Bergzabern, Stadt	337	005	02
53518	Adenau, Stadt	131	001	01	56864	Bad Bertrich	135	501	03
67742	Adenbach	336	001	04	53498	Bad Breisig, Stadt	131	006	03
54689	Affler	232	001	05	67098	Bad Dürkheim, Stadt	332	002	00
53506	Ahrbrück	131	002	02	56130	Bad Ems, Stadt	141	006	01
56459	Ailertchen	143	200	09	53557	Bad Hönningen, Stadt	138	004	02
76857	Albersweiler	337	001	01	55545	Bad Kreuznach, große kreisangehörige Stadt	133	006	00
66871	Albessen	336	002	03	56470	Bad Marienberg (Westerwald), Stadt	143	206	01
55234	Albig	331	001	01	55583	Bad Münster am Stein-Ebernburg, Stadt	133	007	02
67308	Albisheim (Pfrimm)	333	001	03	53474	Bad Neuenahr-Ahrweiler, Stadt	131	007	00
56859	Alf	135	001	05	55566	Bad Sobernheim, Stadt	133	501	07
56828	Alflen	135	002	03	54657	Badem	232	007	04
56332	Alken	137	201	06	56291	Badenhard	140	005	02
55758	Allenbach	134	003	03	55576	Badenheim	339	004	08
56370	Allendorf	141	001	05	54314	Baldringen	235	003	02
55595	Allenfeld	133	002	06	65558	Balduinstein	141	503	03
57610	Almersbach	132	001	01	54597	Balesfeld	232	203	04
57642	Alpenrod	143	202	02	66851	Bann	335	002	05
56237	Alsbach	143	001	05	56424	Bannberscheid	143	003	10
57518	Alsdorf	132	002	02	76889	Barbelroth	337	006	02
54668	Alsdorf	232	002	03	55758	Bärenbach	133	008	03
67821	Alsenz	333	003	01	55483	Bärenbach	140	006	04
67577	Alsheim	331	002	02	53534	Barweiler	131	008	01
67482	Altdorf	337	002	03	55606	Bärweiler	133	009	07
53505	Altenahr	131	003	02	54578	Basberg	233	002	03
55585	Altenbamberg	133	003	02	56220	Bassenheim	137	202	08
65624	Altendiez	141	002	03	67271	Battenberg (Pfalz)	332	003	03
66885	Altenglan	336	003	01	66484	Battweiler	340	202	08
66903	Altenkirchen	336	004	05	53534	Bauler	131	009	01
57610	Altenkirchen (Westerwald), Stadt	132	501	01	54673	Bauler	232	008	05
56288	Alterkülz	140	001	03	55774	Baumholder, Stadt	134	005	01
66484	Althornbach	340	201	08	54538	Bausendorf	231	004	02
56858	Altlay	135	003	05	54636	Baustert	232	009	02
67317	Altleiningen	332	001	04	67808	Bayerfeld-Steckweiler	333	004	05
54518	Altrich	231	001	08	56132	Becheln	141	008	01
67122	Altrip	338	001	00	55234	Bechenheim	331	005	01
54636	Altscheid	232	003	05	67827	Becherbach	133	011	05
56858	Altstrimmig	135	004	05	55608	Becherbach bei Kirn	133	010	03
55469	Altweidelbach	140	002	07	66894	Bechhofen	340	203	08
55232	Alzey, Stadt	331	003	00	67595	Bechtheim	331	006	04
54675	Ammeldingen an der Our	232	004	05	55234	Bechtolsheim	331	007	01
54673	Ammeldingen bei Neuburg	232	005	05	66885	Bedesbach	336	106	01
56626	Andernach, große kreisangehörige Stadt	137	003	00	54662	Beilingen	232	010	07
56584	Anhausen	138	002	06	56814	Beilstein	135	007	01
76855	Annweiler am Trifels, Stadt	337	501	01	67259	Beindersheim	338	002	03
56729	Anscha	137	004	03	54552	Beinhausen	233	003	04
53533	Antweiler	131	004	01	54340	Bekond	235	004	06
55437	Appenheim	339	001	03	56858	Belg	140	007	04
56769	Arbach	233	201	04	55469	Belgweiler	140	008	07
53533	Aremberg	131	005	01	56745	Bell	137	008	04
54518	Arenrath	231	003	08	56288	Bell (Hunsrück)	140	009	03
56729	Arft	137	006	03	76756	Bellheim	334	001	01
55595	Argenschwang	133	004	06	56459	Bellingen	143	207	09
55496	Argenthal	140	003	05	56290	Beltheim	140	010	03
55288	Armsheim	331	004	06	56170	Bendorf, Stadt	137	203	00
56244	Arnshöfen	143	203	08	54538	Bengel	231	005	02
56337	Arzbach	141	201	01	67808	Bennhausen	333	005	04
54687	Arzfeld	232	201	01	55494	Benzweiler	140	011	05
55758	Asbach	134	004	04	56769	Bereborn	233	202	04
53567	Asbach	138	003	01	56766	Berenbach	233	203	04
67753	Aschbach	336	005	07	53505	Berg	131	011	02
55459	Aspisheim	339	002	08	56357	Berg	141	009	07
57627	Astert	143	204	02	76768	Berg (Pfalz)	334	002	02
56370	Attenhausen	141	003	06	55608	Bergen	134	006	03
57629	Atzelgift	143	205	02	55469	Bergenhausen	140	012	07
56766	Auderath	135	005	03	56368	Berghausen	141	010	05
56357	Auel	141	004	08					
55569	Auen	133	005	07					
65582	Aull	141	005	03					
54664	Auw an der Kyll	232	006	07					

PLZ	Gemeindenname	KR	GE	VG	PLZ	Gemeindenname	KR	GE	VG
55776	Berglangenbach	134	007	01	57648	Bölsberg	143	211	01
54426	Berglicht	231	006	06	56579	Bonefeld	138	005	06
54518	Bergweiler	231	007	08	54316	Bonerath	235	010	04
54673	Berkoth	232	011	05	53539	Bongard	233	206	04
54570	Berlingen	233	004	02	55595	Boos	133	014	06
56729	Bermel	137	011	03	56729	Boos	137	014	03
67593	Bermersheim	331	009	04	56154	Boppard, Stadt	140	501	00
55234	Bermersheim vor der Höhe	331	008	01	54422	Börfink	134	011	02
54578	Berndorf	233	005	03	53539	Borler	233	207	04
56370	Berndroth	141	011	05	55237	Bornheim	331	012	01
54470	Bernkastel-Kues, Stadt	231	008	01	76879	Bornheim	337	014	07
57614	Berod bei Hachenburg	132	201	01	56348	Bornich	141	016	08
56414	Berod bei Wallmerod	143	208	08	57614	Borod	143	212	02
54673	Berscheid	232	012	05	67725	Börrstadt	333	009	06
55777	Berschweiler bei Baumholder	134	008	01	66904	Börsborn	336	008	02
55608	Berschweiler bei Kirn	134	009	03	66887	Bosenbach	336	009	01
56459	Berzhahn	143	209	09	66504	Bottenbach	340	205	03
57632	Berzhausen	132	005	04	54552	Boxberg	233	010	04
54413	Bescheid	235	005	01	57555	Brachbach	132	012	07
54570	Betteldorf	233	006	01	56761	Brachtendorf	135	011	02
56355	Bettendorf	141	012	07	56459	Brandscheid	143	213	09
54533	Bettenfeld	231	009	03	54608	Brandscheid	232	207	06
54646	Bettingen	232	013	02	56338	Braubach, Stadt	141	501	02
57518	Betzdorf, Stadt	132	006	02	54472	Brauneberg	231	012	01
56283	Beulich	140	201	02	56288	Braunshorn	140	018	03
56825	Beuren	135	008	03	55595	Braunweiler	133	015	06
54413	Beuren (Hochwald)	235	008	01	55606	Brauweiler	133	016	03
56291	Bickenbach	140	014	02	54636	Brecht	232	020	02
54636	Bickendorf	232	014	02	54426	Breit	231	202	06
55234	Biebelnheim	331	010	01	56237	Breitenau	143	006	05
55546	Biebelsheim	133	012	01	66916	Breitenbach	336	010	06
55471	Biebern	140	015	07	55592	Breitenheim	133	017	05
56370	Biebrich	141	013	05	55758	Breienthal	134	013	03
66917	Biedershausen	340	204	07	53547	Breitscheid	138	006	08
67308	Biedesheim	333	006	03	55422	Breitscheid	339	007	01
54636	Biersdorf am See	232	015	02	57539	Breitscheidt	132	013	06
54675	Biesdorf	232	016	05	56370	Bremberg	141	018	05
56414	Bilkheim	143	210	08	56814	Bremm	135	012	01
76831	Billigheim-Ingenheim	337	007	05	56651	Brenk	131	201	04
55411	Bingen am Rhein, große kreisangehörige Stadt	339	005	00	56479	Bretthausen	143	214	06
56754	Binningen	135	009	04	55559	Bretzenheim	133	018	04
54518	Binsfeld	231	010	08	67725	Breunigweiler	333	011	06
54587	Birgel	233	007	05	56321	Brey	137	204	05
57589	Birkenbeul	132	007	06	56867	Briedel	135	013	05
55765	Birkenfeld, Stadt	134	010	02	56829	Brieden	135	014	04
67134	Birkenheide	338	003	04	56820	Briedern	135	015	01
57587	Birken-Honigsessen	132	008	08	54646	Brimingen	232	021	02
76889	Birkenhördt	337	008	02	54552	Brockscheid	233	011	01
56291	Birkheim	140	016	02	56332	Brodenbach	137	205	06
76831	Birkweiler	337	009	05	56754	Brohl	135	016	04
65626	Birlenbach	141	014	03	56656	Brohl-Lützing	131	014	03
57612	Birnbach	132	009	01	54518	Bruch	231	013	08
54574	Birresborn	233	204	02	57539	Bruchertseifen	132	014	06
54634	Birtlingen	232	017	02	53572	Bruchhausen	138	008	07
67294	Bischheim	333	007	04	66892	Bruchmühlbach-Miesau	335	003	01
67281	Bissersheim	332	004	03	55758	Bruchweiler	134	014	03
67806	Bisterschied	333	008	05	76891	Bruchweiler-Bärenbach	340	501	01
54634	Bitburg, Stadt	232	018	00	55767	Brücken	134	015	02
57539	Bitzen	132	010	06	66904	Brücken (Pfalz)	336	011	05
56865	Blankenrath	135	010	05	53539	Brücktal	233	208	04
66869	Blaubach	336	006	03	55606	Bruschied	133	201	03
54570	Bleckhausen	233	008	01	56814	Bruttig-Fankel	135	017	01
54608	Bleialf	232	206	06	56288	Bubach	140	020	07
67273	Bobenheim am Berg	332	005	02	67308	Bubenheim	333	012	03
67240	Bobenheim-Roxheim	338	004	00	55270	Bubenheim	339	008	03
76891	Bobenthal	340	001	01	67742	Buborn	336	012	04
67482	Böbingen	337	011	03	56290	Buch	140	021	03
76833	Böchingen	337	012	05	56357	Buch	141	019	07
55595	Bockenau	133	013	06	56823	Büchel	135	018	03
67278	Bockenheim an der Weinstraße	332	006	03	55491	Büchenbeuren	140	024	04
56412	Boden	143	005	04	54608	Buchet	232	208	06
53539	Bodenbach	233	205	04	53567	Buchholz (Westerwald)	138	080	01
55294	Bodenheim	339	006	02	55469	Budenbach	140	023	07
56357	Bogel	141	015	07	55257	Budenheim	339	009	00
67459	Böhl-Iggelheim	338	005	00	54610	Büdesheim	232	209	06
67295	Bolanden	333	010	04	54426	Büdlisch	231	203	06
55624	Bollenbach	134	012	04	55767	Buhlenberg	134	016	02
76887	Böllenborn	337	013	02	56859	Bullay	135	019	05
54669	Bollendorf	232	019	03	55626	Bundenbach	134	017	04
					76891	Bundenthal	340	502	01

PLZ	Gemeindenname	KR	GE	VG	PLZ	Gemeindenname	KR	GE	VG
54597	Burbach	232	210	04	57520	Dickendorf	132	020	05
56593	Bürdenbach	132	015	04	55483	Dickenschied	140	028	04
56843	Burg (Mosel)	231	014	07	55758	Dickesbach	134	019	03
54646	Burg	232	022	05	56332	Dieblich	137	207	06
56659	Burgbrohl	131	202	04	54538	Diefenbach	231	020	02
56332	Burgen	137	206	06	67811	Dielkirchen	333	014	05
54472	Burgen	231	016	01	56379	Dienethal	141	027	06
57632	Burglahr	132	016	04	55276	Dienheim	339	012	07
65558	Burgschwalbach	141	020	04	55765	Dienstweiler	134	020	02
55595	Burgsponheim	133	019	06	76889	Dierbach	337	018	02
76835	Burrweiler	337	015	03	56269	Dierdorf, Stadt	138	012	03
54424	Burtscheid	231	017	06	54533	Dierfeld	231	021	03
76891	Busenberg	340	002	01	54523	Dierscheid	231	022	08
57612	Busenhausen	132	017	01	56355	Diethardt	141	502	07
C					66484	Dietrichingen	340	208	08
56237	Caan	143	007	05	65582	Diez, Stadt	141	029	03
67829	Callbach	133	020	05	55487	Dill	140	029	04
67316	Carlsberg	332	007	04	55481	Dillendorf	140	030	04
56379	Charlottenberg	141	021	03	76848	Dimbach	340	006	02
66978	Clausen	340	003	04	54614	Dingdorf	232	216	06
56812	Cochem, Stadt	135	020	00	55234	Dintesheim	331	014	01
66497	Contwig	340	206	08	67246	Dirmstein	332	010	03
65558	Cramberg	141	022	03	56729	Ditscheid	137	019	03
67744	Cronenberg	336	013	04	67596	Dittelsheim-Heßloch	331	015	04
D					66903	Dittweiler	336	016	05
57567	Daaden	132	018	03	54636	Dockendorf	232	026	02
56340	Dachsenhausen	141	023	02	54552	Dockweiler	233	018	01
67273	Dackenheim	332	008	02	54518	Dodenburg	231	023	08
54649	Dackscheid	232	211	01	54576	Dohm-Lammersdorf	233	019	03
54636	Dahlem	232	024	02	56812	Dohr	135	021	01
56348	Dahlheim	141	024	08	55278	Dolgesheim	339	013	04
66994	Dahn, Stadt	340	004	01	56290	Dommershausen	140	202	03
54689	Dahnen	232	212	01	66978	Donsieders	340	007	04
55595	Dalberg	133	021	06	56379	Dörnberg	141	030	03
54689	Daleiden	232	213	01	67585	Dorn-Dürkheim	339	201	04
55278	Dalheim	339	010	07	56357	Dornholzhausen	141	033	06
55765	Dambach	134	018	02	55444	Dörrebach	133	025	08
54413	Damflos	235	014	01	76889	Dörrenbach	337	019	02
55432	Damscheid	140	025	06	67806	Dörrmoschel	333	016	05
53520	Dankerath	131	015	01	56348	Dörscheid	141	031	08
67814	Dannenfels	333	013	04	56370	Dörsdorf	141	032	05
67125	Dannstadt-Schauernheim	338	006	01	53533	Dorsel	131	018	01
54552	Darscheid	233	014	01	55452	Dorsheim	133	026	04
76848	Darstein	340	005	02	56281	Dörth	140	031	02
54689	Dasburg	232	214	01	56305	Döttesfeld	138	013	05
53547	Dattenberg	138	009	04	53520	Drees	233	210	04
56589	Datzeroth	138	010	08	57629	Dreifelden	143	215	02
55566	Daubach	133	022	07	56414	Dreikirchen	143	011	08
56412	Daubach	143	008	04	54518	Dreis	231	024	08
54550	Daun, Stadt	233	501	01	56472	Dreisbach	143	216	01
56132	Dausenau	141	025	01	54552	Dreis-Brück	233	020	01
54673	Dauwelshausen	232	025	05	67816	Dreisen	333	017	03
55442	Daxweiler	133	023	08	55585	Duchroth	133	027	02
53426	Dedenbach	131	016	04	54647	Dudeldorf	232	027	02
56237	Deesen	143	009	05	67373	Dudenhofen	338	007	02
67146	Deidesheim, Stadt	332	009	01	53520	Dümpelfeld	131	501	01
67742	Deimberg	336	014	04	56754	Dünfus	135	022	04
66503	Dellfeld	340	207	08	56761	Düngenheim	135	023	02
54552	Demerath	233	016	01	66916	Dunzweiler	336	017	06
66871	Dennweiler-Frohnbach	336	015	03	54597	Duppach	233	211	02
54570	Densborn	233	209	02	56307	Dürrholz	138	014	05
53507	Dernau	131	017	02	E				
56307	Dernbach	138	011	05	56424	Ebernahn	143	012	10
56428	Dernbach (Westerwald)	143	010	10	56370	Ebertshausen	141	034	05
76857	Dernbach	337	017	01	67280	Ebertsheim	332	012	03
57520	Derschen	132	019	03	54668	Echternacherbrück	232	028	03
55592	Desloch	133	024	05	54636	Echtershausen	232	029	02
56357	Dessighofen	141	026	06	55599	Eckelsheim	331	017	05
54340	Detzem	235	015	06	55444	Eckenroth	133	028	08
54570	Deudesfeld	233	017	01	55777	Eckersweiler	134	021	01
54411	Deuselbach	231	018	06	54531	Eckfeld	231	025	03
55278	Dexheim	339	011	07	67480	Edenkoben, Stadt	337	020	03
54426	Dhronecken	231	019	06	67483	Edesheim	337	021	03
55494	Dichtelbach	140	027	05	56814	Ediger-Eller	135	024	01
					54636	Ehlenz	232	030	02
					56581	Ehlscheid	138	015	06
					56357	Ehr	141	035	07

PLZ	Gemeindenname	KR	GE	VG	PLZ	Gemeindenname	KR	GE	VG
66871	Ehweiler	336	018	03	56244	Ewighausen	143	221	07
67575	Eich	331	018	02					
57612	Eichelhardt	132	022	01					
57632	Eichen	132	023	04	F				
53533	Eichenbach	131	021	01					
54649	Eilscheid	232	217	01	56133	Fachbach	141	041	01
55278	Eimsheim	339	015	04	56814	Faid	135	029	01
56751	Einig	137	023	02	67808	Falkenstein	333	020	06
67753	Einöllen	336	019	07	54317	Farschweiler	235	021	04
67308	Einselfthum	333	018	03	56472	Fehl-Ritzhausen	143	222	01
54298	Eisenach	232	218	03	67824	Feilbingert	133	030	02
67304	Eisenberg (Pfalz), Stadt	333	019	02	54636	Feilsdorf	232	036	02
54533	Eisenschmitt	231	026	03	54341	Fell	235	022	06
56370	Eisighofen	141	036	05	57580	Fensdorf	132	030	05
56337	Eitelborn	143	013	04	54668	Ferschweiler	232	037	03
57580	Elben	132	024	05	54597	Feuerscheid	232	222	06
56459	Elbingen	143	501	08	54584	Feusdorf	233	023	05
55765	Elchweiler	134	022	02	57635	Fiersbach	132	031	01
57578	Elkenroth	132	025	05	56341	Filsen	141	042	02
55765	Ellenberg	134	023	02	56766	Filz	135	030	03
56242	Ellenhausen	143	015	07	67822	Finkenbach-Gersweiler	333	021	01
56821	Ellenz-Poltersdorf	135	025	01	54439	Fisch	235	025	05
55497	Ellern (Hunsrück)	140	035	05	55743	Fischbach	134	025	03
67158	Ellerstadt	332	013	06	67693	Fischbach	335	007	03
54552	Ellscheid	233	021	01	66996	Fischbach bei Dahn	340	011	01
55765	Ellweiler	134	024	02	54675	Fischbach-Oberraden	232	038	05
67471	Elmstein	332	014	05	65558	Flacht	141	043	04
56479	Elsoff (Westerwald)	143	218	06	57632	Flammersfeld	132	032	04
66887	Elzweiler	336	021	01	76835	Flemlingen	337	025	03
54673	Emmelbaum	232	031	05	54597	Fleringen	232	223	06
56281	Emmelshausen	140	036	02	54636	Fließem	232	039	02
57520	Emmerzhagen	132	026	03	55234	Flomborn	331	024	01
56355	Endlichhofen	141	037	07	55237	Flonheim	331	025	01
55270	Engelstadt	339	016	03	67592	Flörsheim-Dalsheim	331	023	03
67677	Enkenbach-Alsenborn	335	004	02	54516	Flußbach	231	033	02
56850	Enkirch	231	029	07	57614	Fluterschen	132	033	01
54340	Ensch	235	019	06	66887	Föckelberg	336	025	01
55232	Ensheim	331	019	06	54343	Föhren	235	026	06
57647	Enspel	143	219	09	55777	Fohren-Linden	134	026	01
54646	Enzen	232	032	02	57537	Forst	132	034	06
55234	Eppelsheim	331	020	01	56754	Forst (Eifel)	135	031	04
56759	Eppenberg	135	026	02	56858	Forst (Hunsrück)	135	032	05
66957	Eppenbrunn	340	008	03	67147	Forst an der Weinstraße	332	017	01
65558	Eppenrod	141	038	03	57635	Forstmehren	132	035	01
55494	Erbach	140	037	05	55234	Framersheim	331	026	01
55234	Erbes-Büdesheim	331	021	01	67737	Frankelbach	335	009	06
54492	Erden	231	030	01	67468	Frankeneck	332	018	05
66887	Erdesbach	336	022	01	67468	Frankenstein	335	010	03
66996	Erfweiler	340	009	01	67227	Frankenthal (Pfalz), kreisfreie Stadt	311	000	00
56368	Ergeshausen	141	039	05					
76891	Erlenbach bei Dahn	340	010	01	76833	Frankweiler	337	026	05
76872	Erlenbach bei Kandel	334	004	04	54316	Franzenheim	235	027	07
56814	Ernst	135	027	01	55776	Frauenberg	134	027	01
54668	Ernzen	232	033	03	76872	Freckenfeld	334	005	04
53579	Erpel	138	019	07	55546	Frei-Laubersheim	133	031	01
67167	Erpolzheim	332	015	02	56244	Freilingen	143	018	07
57635	Ersfeld	132	027	01	55234	Freimersheim	331	027	01
67685	Erzenhausen	335	005	09	67482	Freimersheim (Pfalz)	337	027	03
54518	Esch	231	031	08	67251	Freinsheim, Stadt	332	019	02
54585	Esch	233	022	05	56244	Freirachdorf	143	019	07
56357	Eschbach	141	040	07	67361	Freisbach	334	006	05
76831	Eschbach	337	022	05	67596	Frettenheim	331	028	04
54619	Eschfeld	232	220	01	54450	Freudenburg	235	028	05
55234	Esselborn	331	022	01	67159	Friedelshheim	332	020	06
55270	Essenheim	339	017	06	57520	Friedewald	132	036	03
76879	Essingen	337	023	07	51598	Friesenhagen	132	037	07
54636	Eßlingen	232	034	02	55278	Friesenheim	339	018	07
67754	Eßweiler	336	023	07	66903	Frohnhofen	336	027	05
67472	Esthal	332	016	05	55471	Fronhofen	140	039	07
54424	Etgert	231	032	06	56132	Frücht	141	044	01
66871	Etschberg	336	024	03	53533	Fuchshofen	131	022	01
54655	Etteldorf	232	035	04	55546	Fürfeld	133	032	01
56244	Ettinghausen	143	220	08	57539	Fürthen	132	038	06
56729	Ettringen	137	025	03	67136	Fußgönheim	338	008	04
57539	Etzbach	132	028	06					
57632	Eulenberg	132	029	04	G				
67685	Eulenbis	335	006	09					
56761	Eulgem	135	028	02					
54597	Euscheid	232	221	01	55288	Gabsheim	331	029	06
76857	Eußerthal	337	024	01	56412	Gackenbach	143	020	04

PLZ	Gemeindenname	KR	GE	VG	PLZ	Gemeindenname	KR	GE	VG
56651	Galenberg	131	204	04	54533	Gransdorf	232	228	04
56761	Gamlen	135	033	02	54533	Greimerath	231	044	03
56294	Gappenach	137	027	02	54314	Greimerath	235	033	02
55435	Gau-Algesheim, Stadt	339	019	03	56814	Greimersburg	135	036	01
55599	Gau-Bickelheim	331	030	05	56858	Grenderich	135	037	05
55296	Gau-Bischofsheim	339	020	02	55608	Griebelschied	134	032	03
67294	Gauersheim	333	022	04	66903	Gries	336	032	05
67822	Gaugrehweiler	333	023	01	54413	Grimburg	235	035	01
55234	Gau-Heppenheim	331	031	01	55459	Grolsheim	339	022	08
55239	Gau-Odernheim	331	032	01	66501	Großbundenbach	340	209	08
55578	Gau-Weinheim	331	033	06	67483	Großfischlingen	337	035	03
57580	Gebhardshain	132	039	05	56412	Großholbach	143	024	04
55595	Gebroth	133	033	06	54619	Großkampenberg	232	229	01
54552	Gefell	233	025	01	67229	Großkarlbach	332	023	03
57627	Gehlert	143	223	02	54608	Großlangenfeld	232	230	06
55490	Gehlweiler	140	040	04	54534	Großlittgen	231	046	03
67724	Gehrweiler	333	024	05	56276	Großmaischeid	138	023	03
54675	Geichlingen	232	040	05	67259	Großniedesheim	338	009	03
56379	Geilnau	141	045	03	56472	Großseifen	143	227	01
67715	Geiselberg	340	012	06	66484	Großsteinhausen	340	210	08
54413	Geisfeld	235	030	01	67745	Grumbach	336	033	04
56357	Geisig	141	046	06	57520	Grünebach	132	042	02
53539	Gelenberg	233	212	04	67269	Grünstadt, Stadt	332	024	00
56357	Gemmerich	141	047	07	56459	Guckheim	143	228	09
54673	Gemünd	232	041	05	65558	Gückingen	141	049	03
55490	Gemünden	140	041	04	55452	Guldental	133	035	04
56459	Gemünden	143	224	09	56593	Güllesheim	132	043	04
55457	Gensingen	339	021	08	55597	Gumbsheim	331	035	05
54675	Gentingen	232	042	05	56767	Gunderath	233	213	04
55743	Gerach	134	028	03	67598	Gundersheim	331	036	04
67813	Gerbach	333	025	05	67724	Gundersweiler	333	028	05
66894	Gerhardsbrunn	335	011	01	67599	Gundheim	331	037	04
56751	Gering	137	029	02	67583	Guntersblum	339	024	04
76726	Germersheim, Stadt	334	007	00	54413	Gusenburg	235	036	01
67229	Gerolsheim	332	021	03	54317	Gusterath	235	037	04
54568	Gerolstein, Stadt	233	026	02	56370	Gutenacker	141	050	05
56825	Gevenich	135	034	03	55595	Gutenberg	133	036	06
57610	Gieleroth	132	040	01	54317	Gutweiler	235	038	04
54424	Gielert	231	035	06					
56294	Gierschnach	137	030	02					
57632	Giershausen	132	041	04	H				
54614	Giesdorf	232	224	06					
57612	Giesenhausen	143	225	02	54597	Habscheid	232	231	06
56825	Gillenbeuren	135	035	03	57627	Hachenburg, Stadt	143	229	02
54558	Gillendorf	233	027	01	55546	Hackenheim	133	037	01
54298	Gilzem	232	225	03	76767	Hagenbach, Stadt	334	008	02
67578	Gimbsheim	331	034	02	56850	Hahn	140	044	04
55767	Gimbweiler	134	029	02	56244	Hahn am See	143	232	08
54657	Gindorf	232	043	04	56472	Hahn bei Marienberg	143	231	01
67742	Ginsweiler	336	029	04	55606	Hahnenbach	133	038	03
54533	Gipperath	231	036	03	55278	Hahnheim	339	025	07
56459	Girkenroth	143	226	09	65623	Hahnstätten	141	051	04
56412	Girod	143	021	04	55776	Hahnweiler	134	033	01
54518	Gladbach	231	037	08	56357	Hainau	141	110	07
66887	Glanbrücken	336	030	04	76835	Hainfeld	337	036	03
66907	Glan-Münchweiler	336	031	02	56457	Halbs	143	233	09
56653	Glees	131	205	04	67826	Hallgarten	133	039	02
76835	Gleisweiler	337	028	03	54611	Hallschlag	233	214	05
76889	Gleiszellen-Gleishorbach	337	029	02	54646	Halsdorf	232	045	02
76831	Göcklingen	337	031	05	56283	Halsenbach	140	045	02
56244	Goddert	143	022	07	65582	Hambach	141	052	03
56290	Gödenroth	140	042	03	56761	Hambuch	135	038	02
55767	Gollenberg	134	031	02	57577	Hamm (Sieg)	132	044	06
67307	Göllheim	333	026	03	54636	Hamm	232	046	02
67377	Gommersheim	337	032	03	67580	Hamm am Rhein	331	038	02
67724	Gonbach	333	027	06	56598	Hammerstein	138	024	02
54595	Gondenbrett	232	227	06	55234	Hangen-Weisheim	331	039	04
56283	Gondershausen	140	043	02	67374	Hanhofen	338	010	02
54647	Gondorf	232	044	02	56316	Hanroth	138	025	05
53498	Gönnersdorf	131	025	03	57572	Harbach	132	045	07
54584	Gönnersdorf	233	028	05	56579	Hardert	138	026	06
67161	Gönnheim	332	022	06	56472	Hardt	143	234	01
56412	Görgeshausen	143	023	04	54649	Hargarten	232	233	01
54472	Gornhausen	231	040	01	55595	Hargesheim	133	040	06
55624	Gösenroth	134	030	04	56307	Harschbach	138	027	05
76857	Gossersweiler-Stein	337	033	01	53520	Harscheid	131	026	01
54470	Graach an der Mosel	231	041	01	54617	Harspelt	232	234	01
54426	Gräfenhdron	231	042	06	56244	Hartenfels	143	025	07
53501	Grafchaft	131	090	00	67376	Harthausen	338	011	00

PLZ	Gemeindenname	KR	GE	VG	PLZ	Gemeindenname	KR	GE	VG
56459	Härtlingen	143	230	09	56865	Hesweiler	135	041	05
55296	Harxheim	339	026	02	66919	Hettenhausen	340	018	07
54533	Hasborn	231	049	03	67310	Hettenleidelheim	332	027	04
66871	Haschbach am Remigiusberg	336	034	03	55758	Hettenrodt	134	040	03
56858	Haserich	135	039	05	54523	Hetzerath	231	053	08
57635	Hasselbach	132	046	01	67259	Heuchelheim bei Frankenthal	338	013	03
56288	Hasselbach	140	046	03	76831	Heuchelheim-Klingen	337	040	05
67454	Haßloch	332	025	00	57612	Heupelzen	132	051	01
57644	Hattert	143	235	02	57627	Heuzert	143	240	02
55767	Hattgenstein	134	034	02	57612	Hilgenroth	132	052	01
76770	Hatzenbühl	334	009	03	56206	Hilgert	143	030	03
56332	Hatzenport	137	208	06	54576	Hillesheim, Stadt	233	029	03
76846	Hauenstein	340	014	02	67586	Hillesheim	339	028	04
66851	Hauptstuhl	335	012	05	56204	Hillscheid	143	031	03
56761	Hauroth	135	040	02	54426	Hilscheid	231	054	06
56291	Hausbay	140	047	02	66957	Hilst	340	019	03
55608	Hausen	134	035	04	56357	Himmighofen	141	055	07
53547	Hausen (Wied)	138	007	08	55743	Hintertiefenbach	134	041	03
56745	Hausten	137	034	03	66999	Hinterweidenthal	340	020	02
67742	Hausweiler	336	035	04	54570	Hinterweiler	233	030	01
55481	Hecken	140	048	04	54316	Hinzenburg	235	046	04
53506	Heckenbach	131	027	02	54421	Hinzert-Pöler	235	047	01
54518	Heckenmünster	231	050	08	67756	Hinzweiler	336	042	07
54619	Heckhuscheid	232	236	06	65558	Hirschberg	141	057	03
54429	Heddert	235	040	02	55483	Hirschfeld (Hunsrück)	140	053	04
67753	Hefersweiler	336	036	07	67732	Hirschhorn/Pfalz	335	014	06
54426	Heidenburg	231	204	06	66996	Hirschthal	340	021	01
55262	Heidesheim am Rhein	339	027	05	56729	Hirten	137	036	03
54518	Heidweiler	231	051	08	57635	Hirz-Maulsbach	132	053	01
54673	Heilbach	232	047	05	54646	Hisel	232	052	02
56412	Heilberscheid	143	026	04	55234	Hochborn	331	011	04
54636	Heilenbach	232	048	02	67126	Hochdorf-Assenheim	338	014	01
67699	Heiligenmoschel	335	013	07	54472	Hochscheid	231	056	01
56412	Heiligenroth	143	027	04	67691	Hochspeyer	335	015	03
55779	Heimbach	134	036	01	76879	Hochstadt (Pfalz)	337	041	07
57629	Heimborn	143	236	02	55585	Hochstätten	133	045	02
55606	Heimweiler	133	041	03	56767	Höchstberg	233	215	04
55483	Heinzenbach	140	049	04	57629	Höchstենbach	143	241	02
55606	Heinzenberg	133	042	03	55606	Hochstetten-Dhaun	133	046	03
67742	Heinzenhausen	336	038	04	54316	Hockweiler	235	048	07
54614	Heisdorf	232	238	06	56472	Hof	143	243	01
65558	Heistenbach	141	053	03	53534	Hoffeld	131	030	01
56244	Helferskirchen	143	028	10	66989	Höheinöd	340	022	06
56479	Hellenhahn-Schellenberg	143	237	06	66989	Höheischweiler	340	023	05
55758	Hellertshausen	134	037	04	54570	Hohenfels-Essingen	233	033	02
57612	Helmenzen	132	047	01	56746	Hohenleimbach	131	206	04
57612	Helmeroth	132	048	01	67744	Hohenöllen	336	043	04
67716	Heltersberg	340	015	06	67591	Hohen-Sülzen	331	041	03
57612	Hemmelzen	132	049	01	66989	Höhrfröschen	340	024	05
55490	Henau	140	050	04	56462	Höhn	143	242	09
55619	Hennweiler	133	043	03	56203	Höhr-Grenzhausen, Stadt	143	032	03
66909	Henschtal	336	037	02	56412	Holler	143	033	04
54314	Hentern	235	043	02	56288	Hollnich	140	055	03
55758	Herborn	134	038	03	54668	Holsthum	232	053	03
54673	Herbstmühle	232	049	05	56379	Holzappel	141	059	03
66871	Herchweiler	336	039	03	55469	Holzbach	140	056	07
57562	Herdorf, Stadt	132	050	00	54316	Holzerath	235	050	04
54662	Herforst	232	050	07	56357	Holzhausen an der Haide	141	060	07
55452	Hergenfeld	133	044	06	65558	Holzheim	141	061	03
56457	Hergenroth	143	238	09	56479	Holzburg	143	244	06
76872	Hergersweiler	337	037	02	67744	Homburg	336	044	04
54317	Herl	235	044	04	56379	Hömberg	141	058	06
66919	Hermersberg	340	016	06	54675	Hommerdingen	232	054	05
54411	Hermeskeil, Stadt	235	045	01	53518	Honerath	131	032	01
56368	Herold	141	054	05	53506	Hönningen	131	029	02
67742	Herren-Sulzbach	336	040	04	54538	Hontheim	231	057	02
56729	Herresbach	137	035	03	67744	Hoppstädten	336	045	04
55756	Herrstein	134	039	03	55768	Hoppstädten-Weiersbach	134	042	02
56249	Herschbach	143	029	07	54497	Horath	231	058	06
56414	Herschbach (Oberwesterwald)	143	239	08	55606	Horbach	133	047	03
66919	Herschberg	340	017	07	56412	Horbach	143	034	04
53518	Herschbroich	131	028	01	66851	Horbach	340	025	06
66909	Herschweiler-Pettersheim	336	041	02	55483	Horbruch	134	043	04
54597	Hersdorf	232	332	06	76771	Hördt	334	011	06
67273	Herxheim am Berg	332	026	02	56379	Horhausen	141	062	03
76863	Herxheim bei Landau/Pfalz	337	038	04	56593	Horhausen (Westerwald)	132	055	04
76863	Herxheimweyher	337	039	04	67724	Höringen	333	030	06
54619	Herzfeld	232	240	01	55469	Horn	140	058	07
67258	Heßheim	338	012	03	66500	Hornbach, Stadt	340	211	08

PLZ	Gemeindenname	KR	GE	VG	PLZ	Gemeindenname	KR	GE	VG
56766	Horperath	233	216	04	67653	Kaiserslautern, kreisfreie Stadt	312	000	00
55457	Horrweiler	339	029	08	53505	Kalenborn	131	036	02
66887	Horschbach	336	046	01	56759	Kalenborn	135	046	02
54552	Hörscheid	233	031	01	54570	Kalenborn-Scheuern	233	036	02
54552	Hörschhausen	233	032	04	67822	Kalkofen	333	036	01
54664	Hosten	232	055	07	67169	Kallstadt	332	028	02
55758	Hottenbach	134	044	04	56294	Kalt	137	041	02
57537	Hövels	132	054	08	53520	Kaltenborn	131	037	01
56412	Hübingen	143	036	04	56220	Kaltenengers	137	209	08
56479	Hüblingen	143	245	06	65558	Kaltenholzhausen	141	065	04
55595	Hüffelsheim	133	048	06	56206	Kammerforst	143	040	03
66909	Hüffler	336	047	02	56341	Kamp-Bornhofen	141	066	02
53520	Hümmel	131	033	01	76870	Kandel, Stadt	334	013	04
53547	Hümmerich	138	030	06	54441	Kanzem	235	055	03
56414	Hundsangen	143	037	08	76889	Kapellen-Drusweiler	337	045	02
55621	Hundsbach	133	049	05	56767	Kaperich	233	217	04
56235	Hundsdorf	143	038	05	55483	Kappel	140	062	04
56281	Hungenroth	140	060	02	67744	Kappeln	336	049	04
56355	Hunzel	141	063	07	76889	Kapsweyer	337	046	02
54518	Hupperath	231	062	08	56281	Karbach	140	063	02
66882	Hütschenhausen	335	016	08	54534	Karl	231	065	03
54673	Hütten	232	056	05	54673	Karlshausen	232	064	05
54636	Hütterscheid	232	057	02	53547	Kasbach-Ohlenberg	138	501	04
54636	Hüttingen an der Kyll	232	058	02	54668	Kaschenbach	232	065	03
54675	Hüttingen bei Lahr	232	059	05	56357	Kasdorf	141	067	07
I					54317	Kasel	235	056	04
55743	Idar-Oberstein, große kreisangehörige Stadt	134	045	00	66894	Käshofen	340	212	08
57612	Idelberg	132	056	01	56288	Kastellaun, Stadt	140	064	03
54636	Idenheim	232	060	02	54441	Kastel-Stadt	235	057	05
54636	Idesheim	232	061	02	67806	Katzenbach	333	037	05
54298	Igel	235	051	07	56368	Katzenelnbogen, Stadt	141	068	05
67294	Ilbesheim	333	031	04	67734	Katzweiler	335	017	06
76831	Ilbesheim bei Landau in der Pfalz	337	042	05	54552	Katzwinkel	233	037	04
56814	Illerich	135	042	02	57581	Katzwinkel (Sieg)	132	080	08
54552	Immerath	233	034	01	56349	Kaub, Stadt	141	069	08
54426	Immert	231	064	06	57520	Kausen	132	059	05
67308	Immesheim	333	032	03	56355	Kehlbach	141	070	07
76831	Impflingen	337	043	05	56729	Kehrig	137	043	03
67817	Imsbach	333	033	06	55471	Keidelheim	140	065	07
67808	Imsweiler	333	034	05	53539	Kelberg	233	218	04
57610	Ingelbach	132	057	01	54427	Kell am See	235	058	02
55218	Ingelheim am Rhein, große kreisangehörige Stadt	339	030	00	55606	Kellenbach	133	202	03
54636	Ingendorf	232	062	02	56132	Kemmenau	141	071	01
76865	Insheim	337	044	04	56746	Kempenich	131	502	04
53520	Insul	131	034	01	55758	Kempfeld	134	046	03
55566	Ippenschied	133	050	07	54344	Kenn	235	060	06
56843	Irmenach	231	501	07	54673	Keppeshausen	232	066	05
56479	Irmtraut	143	246	06	56295	Kerben	137	048	02
54666	Irrel	232	063	03	54578	Kerpen (Eifel)	233	038	03
54689	Irrhausen	232	245	01	54589	Kerschenbach	233	219	05
54451	Irsch	235	052	05	67304	Kerzenheim	333	038	02
56271	Isenburg	138	031	03	57632	Kescheid	132	060	04
57612	Isert	132	058	01	54619	Kesfeld	232	247	01
65558	Isselbach	141	064	03	53506	Kesseling	131	039	02
J					54518	Kesten	231	066	01
67814	Jakobsweiler	333	035	04	56348	Kestert	141	072	08
55592	Jeckenbach	133	051	05	57612	Kettenhausen	132	061	01
66887	Jettenbach	336	048	07	55234	Kettenheim	331	042	01
76751	Jockgrim	334	012	03	56220	Kettig	137	211	08
54689	Jucken	232	246	01	54689	Kickeshausen	232	248	01
55270	Jugenheim in Rheinhessen	339	031	06	67271	Kindenheim	332	029	03
54584	Jünkerath	233	035	05	54538	Kinderbeuern	231	067	02
K					66862	Kindsbach	335	018	05
56459	Kaden	143	247	09	54538	Kinheim	231	068	02
56337	Kadenbach	143	039	04	54597	Kinzenburg	232	249	01
56761	Kaifenheim	135	043	02	57629	Kirburg	143	248	01
56829	Kail	135	044	04	55481	Kirchberg (Hunsrück), Stadt	140	067	04
56759	Kaisersesch, Stadt	135	045	02	57635	Kircheib	132	062	01
					57548	Kirchen (Sieg), Stadt	132	063	07
					67281	Kirchheim an der Weinstraße	332	030	03
					67292	Kirchheimbolanden, Stadt	333	039	04
					53505	Kirchsahr	131	040	02
					56729	Kirchwald	137	049	03
					54570	Kirchweiler	233	039	01
					54441	Kirf	235	062	05
					55606	Kirn, Stadt	133	052	00
					67744	Kirrweiler	336	050	04
					67489	Kirrweiler (Pfalz)	337	047	06
					53539	Kirsbach	233	220	04

PLZ	Gemeindenname	KR	GE	VG	PLZ	Gemeindenname	KR	GE	VG
55566	Kirschroth	133	053	07	L				
55743	Kirschweiler	134	047	03					
56291	Kisselbach	140	068	05					
54524	Klausen	231	069	08		56112	Lahnstein, große kreisangehörige Stadt	141	075 00
66501	Kleinbundenbach	340	213	08		56288	Lahr	135	050 04
67483	Kleinfischlingen	337	048	03		54675	Lahr	232	072 05
54483	Kleinich	231	070	01		54649	Lambertsberg	232	254 01
67271	Kleinkarlbach	332	031	03		67466	Lambrecht (Pfalz), Stadt	332	032 05
54597	Kleinlangenfeld	232	250	06		66894	Lambsborn	335	201 01
56271	Kleinmaischeid	138	034	03		67245	Lambsheim	338	016 00
67259	Kleinniedesheim	338	015	03		54316	Lampaden	235	072 02
66484	Kleinsteinhausen	340	214	08		76829	Landau in der Pfalz, kreisfreie Stadt	313	000 00
55270	Klein-Winternheim	339	032	06		56814	Landkern	135	051 02
56825	Kliding	135	048	03		54526	Landscheid	231	503 08
56368	Klingelbach	141	073	05		66849	Landstuhl, Sickingenstadt, Stadt	335	022 05
76889	Klingenmünster	337	049	02		66909	Langenbach	336	056 02
55469	Klosterkumbd	140	070	07		57520	Langenbach bei Kirburg	143	253 01
56818	Klotten	135	049	01		56729	Langenfeld	137	060 03
55481	Kludenbach	140	071	04		56459	Langenhahn	143	254 09
54340	Klüsserath	235	063	06		55450	Langenlonsheim	133	054 04
76879	Knittelsheim	334	014	01		65558	Langenscheid	141	076 03
66917	Knopp-Labach	340	215	07		55569	Langenthal	133	055 07
76833	Knöringen	337	050	05		56729	Langscheid	137	061 03
56330	Koborn-Gondorf	137	212	06		54308	Langsur	235	073 07
56068	Koblenz, kreisfreie Stadt	111	000	00		55758	Langweiler	134	502 03
56459	Kölbingen	143	249	09		67746	Langweiler	336	057 04
56751	Kollig	137	053	02		66894	Langwieden	335	202 01
66879	Kollweiler	335	019	09		54597	Lascheid	232	255 01
56767	Kolverath	233	222	04		54612	Lasel	232	256 06
54472	Kommen	231	071	01		56759	Laubach	135	052 02
55278	Köngernheim	339	033	07		56288	Laubach	140	079 07
55606	Königsau	133	203	03		55452	Laubenheim	133	056 04
53426	Königsfeld	131	041	04		56291	Laudert	140	080 06
66871	Konken	336	052	03		54533	Laufeld	231	074 03
54329	Konz, Stadt	235	068	03		55487	Laufersweiler	140	081 04
54574	Kopp	233	223	02		67229	Laumersheim	332	033 03
66871	Körborn	336	051	03		54649	Lauperath	232	258 01
54306	Kordel	235	069	07		56379	Laurenburg	141	077 03
56370	Kördorf	141	074	05		55568	Lauschied	133	057 07
54317	Korlingen	235	070	04		67742	Lauterecken, Stadt	336	058 04
54675	Körperich	232	067	05		67308	Lautersheim	333	041 03
56288	Korweiler	140	073	03		56355	Lautert	141	078 07
53518	Kottenborn	131	042	01		56472	Lautzenbrücken	143	255 01
56736	Kottenheim	137	055	03		55483	Lautzenhausen	140	082 04
56767	Kötterichen	233	221	04		56332	Lehmen	137	504 06
66879	Kottweiler-Schwanden	335	020	08		54619	Leidenborn	232	259 01
54340	Köwerich	235	067	06		56759	Leienkaul	135	502 02
54673	Koxhausen	232	068	05		53518	Leimbach	131	044 01
57635	Kraam	132	064	01		54673	Leimbach	232	073 05
54552	Kradenbach	233	040	01		66978	Leimen	340	027 04
66894	Krähenberg	340	216	07		76774	Leimersheim	334	016 06
56283	Kratzenburg	140	075	02		56291	Leiningen	140	084 02
54673	Krautscheid	232	253	01		76829	Leinsweiler	337	051 05
67757	Kreimbach-Kaulbach	336	053	07		55767	Leisel	134	050 02
56630	Kretz	137	056	01		55779	Leitzweiler	134	051 01
67706	Krickenbach	335	021	04		54340	Leiwen	235	074 06
67819	Kriegsfeld	333	040	04		66969	Lemberg	340	028 03
55767	Kronweiler	134	048	02		67823	Lettweiler	133	058 05
57612	Kroppach	143	250	02		53547	Leubsdorf	138	037 04
66957	Kröppen	340	026	03		56244	Leuterod	143	042 10
66909	Krottelbach	336	054	02		56599	Leutesdorf	138	038 02
54536	Kröv	231	072	02		54619	Lichtenborn	232	260 01
54675	Kruchten	232	069	05		56479	Liebenscheid	143	256 06
56642	Kruft	137	057	01		55494	Liebshausen	140	085 05
56244	Krümmel	143	041	07		56290	Lieg	135	053 04
55483	Krummenau	134	049	04		54597	Lierfeld	232	261 01
56593	Krunkel	132	065	04		56357	Lierschied	141	079 08
76773	Kuhardt	334	015	06		56858	Liesenich	135	054 05
56244	Kuhnhöfen	143	251	08		54470	Lieser	231	075 01
55471	Külz (Hunsrück)	140	076	07		54636	Ließem	232	074 02
55471	Kümbdchen	140	077	07		55606	Limbach	133	059 03
57629	Kundert	143	252	02		57629	Limbach	143	257 02
56581	Kurtscheid	138	036	06		67117	Limburgerhof	338	017 00
66869	Kusel, Stadt	336	055	03		53506	Lind	131	047 02
54655	Kyllburg, Stadt	232	070	04					
54655	Kyllburgweiler	232	071	04					

PLZ	Gemeindenname	KR	GE	VG	PLZ	Gemeindenname	KR	GE	VG
56729	Lind	137	063	03	54597	Masthorn	232	265	06
57629	Linden	143	258	02	66909	Matzenbach	336	107	02
66851	Linden	335	023	04	54597	Matzerath	232	266	06
67473	Lindenberg	332	034	05	67294	Mauchenheim	331	044	01
55481	Lindenschied	140	086	04	57520	Mauden	132	068	03
67360	Lingenfeld	334	017	05	54649	Mauel	232	267	01
56291	Lingerhahn	140	087	02	66500	Mauschbach	340	218	08
56317	Linkenbach	138	040	05	67133	Maxdorf	338	018	04
53545	Linz am Rhein, Stadt	138	041	04	56244	Maxsain	143	046	07
56357	Lipporn	141	080	07	56727	Mayen, große kreisangehörige Stadt	137	068	00
56767	Lirstal	233	224	04	53508	Mayschoß	131	049	02
54587	Lissendorf	233	041	05	54636	Meckel	232	077	02
57629	Lochum	143	259	02	55606	Meckenbach	133	063	03
56332	Löt	137	214	06	55767	Meckenbach	134	053	02
67727	Lohnsfeld	333	042	06	67149	Meckenheim	332	035	01
67744	Lohnweiler	336	060	04	67744	Medard	336	061	04
65558	Lohrheim	141	081	04	55566	Meddersheim	133	064	07
67744	Löllbach	133	060	05	54531	Meerfeld	231	082	03
56357	Lollschied	141	082	06	67735	Mehlbach	335	025	06
54338	Longen	235	077	06	67678	Mehlingen	335	026	02
54472	Longkamp	231	077	01	57635	Mehren	132	069	01
54340	Longuich	235	078	06	54552	Mehren	233	042	01
56295	Lonnig	137	065	02	54346	Mehring	235	083	06
55237	Lonsheim	331	043	01	56584	Meinborn	138	042	06
54317	Lorscheid	235	080	04	54570	Meisburg	233	043	01
55296	Lörzweiler	339	034	02	55590	Meisenheim, Stadt	133	065	05
54492	Löslich	231	076	01	56581	Melsbach	138	043	06
56843	Lötzbeuren	231	206	07	56743	Mendig, Stadt	137	069	04
57629	Luckenbach	143	260	02	55490	Mengerschied	140	092	07
54424	Lückenburg	231	078	06	54310	Menningen	232	078	03
67059	Ludwigshafen am Rhein, kreisfreie Stadt	314	000	00	57629	Merkelbach	143	262	02
55278	Ludwigshöhe	339	035	04	54597	Merlscheid	232	270	01
66996	Ludwigswinkel	340	029	01	56283	Mermuth	140	093	02
76848	Lug	340	030	02	54426	Merschbach	231	083	06
54597	Lünebach	232	262	01	54318	Mertesdorf	235	085	04
67363	Lustadt	334	018	05	67271	Mertesheim	332	036	03
56290	Lütz	135	056	04	56753	Mertloch	137	070	02
56826	Lutzerath	135	057	03	55627	Merxheim	133	066	07
54617	Lützkampen	232	263	01	66978	Merzalben	340	031	04
56729	Luxem	137	066	03	54439	Merzkirchen	235	154	05
56346	Lykershausen	141	083	08	67746	Merzweiler	336	062	04
M					56820	Mesenich	135	060	01
56290	Macken	137	215	06	54636	Messerich	232	079	02
67686	Mackenbach	335	024	09	54675	Mettendorf	232	080	05
55758	Mackenrodt	134	052	03	67582	Mettenheim	331	045	02
56459	Mähren	143	502	08	54634	Metterich	232	081	02
67487	Maikammer	337	052	06	55777	Mettweiler	134	054	01
55116	Mainz, kreisfreie Stadt	315	000	00	55481	Metzenhausen	140	094	04
56291	Maisborn	140	089	02	56414	Meudt	143	263	08
55481	Maitzborn	140	090	04	53520	Meuspath	131	050	01
57629	Malberg	132	066	05	56288	Michelbach	140	095	03
54655	Malberg	232	075	04	57610	Michelbach (Westerwald)	132	070	01
54655	Malbergweich	232	076	04	56357	Miehlen	141	085	07
54426	Malborn	231	079	06	56132	Miellen	141	086	01
57636	Mammelzen	132	067	01	54310	Minden	232	082	03
55595	Mandel	133	061	06	54518	Minderlittgen	231	085	08
54429	Mandern	235	081	02	76872	Minfeld	334	020	04
54531	Manderscheid, Stadt	231	080	03	54518	Minheim	231	086	05
54649	Manderscheid	232	264	01	56377	Misselberg	141	087	06
56769	Mannebach	233	225	04	66851	Mittelbrunn	335	027	05
54441	Mannebach	235	082	05	56370	Mittelfischbach	141	088	05
67822	Mannweiler-Cölln	333	043	01	57537	Mittelhof	132	011	08
55413	Manubach	339	036	01	55758	Mittelreidenbach	134	055	03
56357	Marienfels	141	084	07	56858	Mittelstrimmig	135	061	05
56269	Marienhausen	138	201	03	56424	Mogendorf	143	047	10
56242	Marienrachedorf	143	044	07	56414	Molsberg	143	266	08
54484	Maring-Noviant	231	081	01	67591	Mölsheim	331	046	03
67297	Marnheim	333	045	04	57520	Molzahn	132	071	05
56271	Maroth	143	045	07	55278	Mommenheim	339	037	07
66894	Martinshöhe	335	203	01	56729	Monreal	137	074	03
55627	Martinstein	133	062	07	67590	Monsheim	331	048	03
57627	Marzhausen	143	261	02	56410	Montabaur, Stadt	143	048	04
56761	Masburg	135	058	02	56754	Möntenich	135	062	04
66506	Maßweiler	340	217	05	54472	Monzelfeld	231	087	01
56869	Mastershausen	140	204	03	55234	Monzernheim	331	049	04
					55569	Monzingen	133	067	07
					54497	Morbach	231	502	00
					56865	Moritzheim	135	064	05

PLZ	Gemeindenname	KR	GE	VG	PLZ	Gemeindenname	KR	GE	VG
57583	Mörlen	143	264	01	54422	Neuhütten	235	093	01
57629	Mörsbach	143	265	02	67271	Neuleiningen	332	038	03
55494	Mörschbach	140	096	05	54347	Neumagen-Dhron	231	092	05
54317	Morscheid	235	090	04	57520	Neunkhausen	143	270	01
67294	Morschheim	333	047	04	56479	Neunkirchen	143	271	06
55758	Mörschied	134	056	03	54426	Neunkirchen	231	093	06
56290	Mörsdorf	135	063	04	66887	Neunkirchen am Potzberg	336	066	01
67808	Mörsfeld	333	046	04	76777	Neupotz	334	022	03
56283	Morshausen	140	205	02	53577	Neustadt (Wied)	138	044	01
67591	Mörstadt	331	047	03	67433	Neustadt an der Weinstraße, kreisfreie Stadt	316	000	00
56767	Mosbruch	233	226	04	56479	Neustadt/Westerwald	143	272	06
56424	Moschheim	143	049	10	56564	Neuwied, große kreisangehörige Stadt	138	045	00
56254	Moselkern	135	065	04	54309	Newel	235	094	07
54558	Mückeln	233	046	01	56283	Ney	140	102	02
56254	Müden (Mosel)	135	066	04	56645	Nickenich	137	081	01
57614	Mudenbach	143	267	02	55481	Nieder Kostenz	140	105	04
57555	Mudersbach	132	072	07	56414	Niederahr	143	273	08
65623	Mudershausen	141	089	04	66887	Niederlben	336	067	01
56291	Mühlpfad	140	098	02	56357	Niederbachheim	141	094	07
54636	Mülbach	232	083	02	56589	Niederbreitbach	138	047	08
54486	Mülheim (Mosel)	231	090	01	55767	Niederbrombach	134	057	02
56218	Mülheim-Kärlich, Stadt	137	216	08	55432	Niederburg	140	104	06
53520	Müllenbach	131	051	01	57520	Niederdreisbach	132	075	03
56761	Müllenbach	135	067	02	56651	Niederdürenbach	131	054	04
55595	Münchwald	133	068	06	56412	Niederelbert	143	053	04
76857	Münchweiler am Klingbach	337	054	01	56412	Niedererbach	143	054	04
67728	Münchweiler an der Alsenz	333	048	06	56332	Niederfell	137	217	06
66981	Münchweiler an der Rodalb	340	032	04	57572	Niederfischbach	132	076	07
56271	Mündersbach	143	268	02	54675	Niedergeckler	232	089	05
56729	Münk	137	077	03	55767	Niederhambach	134	058	02
67822	Münsterappel	333	049	01	55585	Niederhausen	133	070	02
56294	Münstermaifeld, Stadt	137	501	02	67822	Niederhausen an der Appel	333	050	01
55424	Münster-Sarmsheim	339	038	01	55413	Niederheimbach	339	040	01
54570	Mürtenbach	233	227	02	55437	Nieder-Hilbersheim	339	041	03
53533	Müsch	131	052	01	56316	Niederhofen	138	048	05
57629	Müschenbach	143	269	02	76889	Niederhorbach	337	055	02
54534	Musweiler	231	091	03	55758	Niederhosenbach	134	059	03
55469	Mutterschied	140	099	07	57589	Niederirschen	132	077	06
67112	Mutterstadt	338	019	00	67700	Niederkirchen	335	029	07
54608	Mützenich	232	271	06	67150	Niederkirchen bei Deidesheim	332	039	01
54673	Muxerath	232	084	05	55469	Niederkumbd	140	106	07
N					54614	Niederlauch	232	276	06
56729	Nachtsheim	137	079	03	66879	Niedermohr	335	030	08
55234	Nack	331	050	01	67822	Niedermoschel	333	051	01
55299	Nackenheim	339	039	02	65629	Niederneisen	141	095	04
55469	Nannhausen	140	100	07	54533	Niederöfflingen	231	095	03
66909	Nanzdietschweiler	336	064	02	55268	Nieder-Olm, Stadt	339	042	06
54673	Nasingen	232	085	05	76889	Niederotterbach	337	056	02
56377	Nassau, Stadt	141	091	06	54649	Niederpierscheid	232	277	01
56355	Nastätten, Stadt	141	092	07	54675	Niederraden	232	090	05
54636	Nattenheim	232	086	02	56479	Niederroßbach	143	274	06
56753	Naunheim	137	080	02	56244	Niedersayn	143	275	10
56237	Nauort	143	050	05	54533	Niederscheidweiler	231	096	03
54340	Naurath (Eifel)	235	091	06	76891	Niederschlettenbach	340	033	01
54426	Naurath (Wald)	235	092	01	55487	Niedersohren	140	107	04
57583	Nauroth	132	073	05	54570	Niederstadtfeld	233	052	01
56858	Neef	135	068	05	66879	Niederstaußenbach	336	068	01
56820	Nehren	135	069	01	54634	Niederstedem	232	091	02
54552	Neichen	233	048	04	56593	Niedersteinebach	132	078	04
54657	Neidenbach	232	087	04	56291	Niedert	140	108	02
67468	Neidenfels	332	037	05	56368	Niedertiefenbach	141	096	05
57638	Neitersen	132	074	01	56357	Niederwallmenach	141	097	07
56412	Nentershausen	143	051	04	57614	Niederwambach	138	050	05
54552	Nerdlen	233	049	01	55491	Niederweiler	140	109	04
54570	Neroth	233	050	02	54636	Niederweiler	232	092	02
67749	Nerzweiler	336	065	04	54668	Niederweis	232	093	03
65623	Netzbach	141	093	04	56179	Niederwerth	137	218	07
55546	Neu-Bamberg	133	069	01	55234	Nieder-Wiesen	331	051	01
76776	Neuburg am Rhein	334	021	02	55758	Niederwörresbach	134	060	03
54597	Neuendorf	232	272	06	56651	Niederzissen	131	055	04
54673	Neuerburg, Stadt	232	088	05	54646	Niehl	232	094	05
55471	Neuerkirch	140	101	07	54518	Niersbach	231	504	08
56335	Neuhäusel	143	052	04	55283	Nierstein	339	043	07
54597	Neuheilenbach	232	273	04	56132	Nievern	141	098	01
67680	Neuhemsbach	335	028	02	54612	Nimshuscheid	232	279	06
67141	Neuhofen	338	020	00	54614	Nimsreuland	232	280	06
					57645	Nister	143	276	02

PLZ	Gemeindenname	KR	GE	VG	PLZ	Gemeindenname	KR	GE	VG
56472	Nisterau	143	277	01	66879	Oberstauftenbach	336	071	01
56472	Nisterberg	132	079	03	54634	Oberstedem	232	097	02
56477	Nister-Möhrendorf	143	278	06	56593	Obersteinebach	132	085	04
57647	Nistertal	143	279	01	55596	Oberstreit	133	075	06
54453	Nittel	235	095	03	67271	Obersülzen	332	040	03
56729	Nitz	233	228	04	56357	Obertiefenbach	141	104	07
56357	Nochern	141	099	08	56357	Oberwallmenach	141	105	07
55767	Nohen	134	061	02	57614	Oberwambach	132	086	01
54578	Nohn	233	229	03	54636	Oberweiler	232	098	02
56412	Nomborn	143	055	04	67756	Oberweiler im Tal	336	072	07
56291	Norath	140	110	02	67752	Oberweiler-Tiefenbach	336	073	07
56242	Nordhofen	143	056	07	54636	Oberweis	232	099	02
55585	Norheim	133	071	02	55430	Oberwesel, Stadt	140	112	06
57629	Norken	143	280	01	56379	Oberwies	141	106	06
56283	Nörtershausen	137	219	06	67294	Oberwiesen	333	056	04
76891	Nothweiler	340	034	01	55758	Oberwörresbach	134	067	03
66989	Nünschweiler	340	035	05	56651	Oberzissen	131	060	04
53520	Nürburg	131	058	01	67283	Obrigheim (Pfalz)	332	041	03
54675	Nusbaum	232	095	05	56299	Ochtendung	137	086	02
67759	Nußbach	336	069	07	53545	Ockenfels	138	055	04
55569	Nußbaum	133	072	07	55437	Ockenheim	339	048	03
O					54441	Ockfen	235	098	05
55481	Ober Kostenz	140	111	04	67748	Odenbach	336	074	04
56414	Oberahr	143	281	08	55571	Odernheim am Glan	133	076	07
66871	Oberalben	336	070	03	56357	Oelsberg	141	107	07
66851	Oberarnbach	335	031	05	76877	Offenbach an der Queich	337	061	07
56355	Oberbachheim	141	100	07	67749	Offenbach-Hundheim	336	075	04
54578	Oberbettingen	233	053	03	55234	Offenheim	331	053	01
54331	Oberbillig	235	096	03	67591	Offstein	331	054	03
55767	Oberbrombach	134	062	02	53520	Ohlenhard	131	062	01
55413	Oberdiebach	339	044	01	55469	Ohlweiler	140	113	07
57639	Oberdreis	138	052	05	66903	Ohmbach	336	076	05
56651	Oberdürenbach	131	059	04	54316	Ollmuth	235	100	04
54578	Oberehe-Stroheich	233	054	03	54689	Olmscheid	232	287	01
56412	Oberelbert	143	057	04	67737	Olsbrücken	335	033	06
56767	Oberelz	233	230	04	54646	Oldorf	232	100	02
56414	Obererbach	143	058	08	57612	Ölsen	132	087	01
57612	Obererbach (Westerwald)	132	081	01	54597	Olzheim	232	288	06
56332	Oberfell	137	220	06	54456	Onsdorf	235	101	03
56370	Oberfischbach	141	101	05	55276	Oppenheim, Stadt	339	049	07
55234	Ober-Flörsheim	331	052	01	55469	Oppertshausen	140	115	07
54675	Obergeckler	232	096	05	67294	Orbis	333	057	04
56237	Oberhaid	143	059	05	54298	Orenhofen	232	289	07
55765	Oberhambach	134	063	02	57632	Orfgen	132	088	04
76887	Oberhausen	337	058	02	54595	Orlenbach	232	290	06
67822	Oberhausen an der Appel	333	053	01	54597	Ormont	233	232	05
55585	Oberhausen an der Nahe	133	074	02	54655	Orsfeld	232	101	04
55606	Oberhausen bei Kirn	133	073	03	54518	Osann-Monzel	231	103	08
55413	Oberheimbach	339	045	01	54317	Osborg	235	103	04
55437	Ober-Hilbersheim	339	046	03	56340	Osterspai	141	108	02
56587	Oberhonnefeld-Gierend	138	053	06	67574	Osthofen, Stadt	331	055	00
55758	Oberhosenbach	134	064	03	67731	Otterbach	335	034	06
57635	Oberirsen	132	082	01	67697	Otterberg, Stadt	335	035	07
54533	Oberkail	232	282	04	67308	Ottersheim	333	058	03
55624	Oberkirn	134	065	04	76879	Ottersheim bei Landau	334	023	01
57641	Oberlahr	132	083	04	67166	Otterstadt	338	021	05
54608	Oberlascheid	232	283	06	56244	Ötzingen	143	060	10
54614	Oberlauch	232	284	06	55606	Otzweiler	133	077	03
67823	Obermoschel, Stadt	333	054	01	P				
57638	Obernau	132	084	04	54439	Palzem	235	104	05
67821	Oberndorf	333	055	01	54531	Pantenburg	231	104	03
65558	Oberneisen	141	102	04	56865	Panzweiler	135	070	05
66919	Obernheim-Kirchenarnbach	340	219	07	55288	Partenheim	331	056	06
56379	Obernhof	141	103	06	54314	Paschel	235	105	02
54533	Oberöfflingen	231	100	03	56348	Patersberg	141	109	08
55270	Ober-Olm	339	047	06	54668	Peffingen	232	103	03
76889	Oberotterbach	337	059	02	54331	Pellingen	235	106	03
54649	Oberpierscheid	232	285	01	54570	Pelm	233	056	02
56587	Oberraden	138	054	06	55430	Perscheid	140	116	06
55758	Oberreidenbach	134	066	03	66989	Petersberg	340	037	05
56479	Oberrod	143	282	06	57632	Peterslahr	132	089	04
56479	Oberroßbach	143	283	06	56858	Peterswald-Löffelscheid	135	071	05
54533	Oberscheidweiler	231	101	03	55546	Pfaffen-Schwabenheim	133	078	01
76889	Oberschlettenbach	337	060	02	56291	Pfalzfeld	140	117	02
66957	Obersimten	340	036	03	66871	Pfeffelbach	336	077	03
54570	Oberstadtfeld	233	055	01	54662	Philippshheim	232	104	07

PLZ	Gemeindenname	KR	GE	VG	PLZ	Gemeindenname	KR	GE	VG
54647	Pickließem	232	105	04	67829	Reiffelbach	133	084	05
54498	Piesport	231	105	05	53520	Reifferscheid	131	069	01
56753	Pillig	137	087	02	56861	Reil	231	110	02
54649	Pintesfeld	232	291	01	53539	Reimerath	233	233	04
66953	Pirmasens, kreisfreie Stadt	317	000	00	54421	Reinsfeld	235	114	01
54595	Pittenbach	232	292	06	54689	Reipeldingen	232	298	01
56637	Plaidt	137	088	01	67753	Reipoltskirchen	336	085	07
54673	Plascheid	232	106	05	56357	Reitzenhain	141	115	08
54518	Platten	231	107	08	67753	Relsberg	336	086	07
56593	Pleckhausen	132	090	04	53424	Remagen, Stadt	131	070	00
54518	Plein	231	108	08	56579	Rengsdorf	138	061	06
76889	Pleisweiler-Oberhofen	337	062	02	56477	Rennerod, Stadt	143	286	06
55576	Pleisersheim	133	080	01	56769	Retterath	233	234	04
55469	Pleizenhausen	140	118	07	57635	Rettersen	132	094	01
54597	Plütscheid	232	293	01	56357	Rettershain	141	116	07
54316	Pluwig	235	107	04	56370	Rettert	141	117	05
56357	Pohl	141	111	06	56727	Reudelsterz	137	092	03
56751	Polch, Stadt	137	089	02	54597	Reuth	233	235	05
54340	Pölich	235	108	06	55624	Rhaunen	134	069	04
56829	Pommern	135	072	04	55494	Rheinböllen	140	125	05
53534	Pomster	131	065	01	53619	Rheinbreitbach	138	062	07
56459	Pottum	143	284	09	56598	Rheinbrohl	138	063	02
57589	Pracht	132	091	06	76764	Rheinzabern	334	024	03
56346	Prath	141	112	08	56321	Rhens, Stadt	137	221	05
54689	Preischeid	232	294	01	76835	Rhodt unter Rietburg	337	066	03
54664	Preist	232	107	07	66484	Riedelberg	340	221	08
54597	Pronsfeld	232	295	06	56745	Rieden	137	093	04
54595	Prüm, Stadt	232	296	06	55469	Riegenroth	140	126	07
54668	Prümzurley	232	108	03	66509	Rieschweiler-Mühlbach	340	222	05
56305	Puderbach	138	057	05	55499	Riesweiler	140	127	05
56862	Pünderich	135	073	05	55765	Rimsberg	134	070	02
Q					76857	Rinnthal	337	067	01
66851	Queidersbach	335	037	04	55767	Rinzenberg	134	071	02
53518	Quiddelbach	131	066	01	54340	Riol	235	115	06
56242	Quirnbach	143	061	07	54636	Rittersdorf	232	109	02
66909	Quirnbach/Pfalz	336	501	02	67294	Rittersheim	333	062	04
67280	Quirnheim	332	042	03	54518	Rivenich	231	111	08
R					54317	Riveris	235	116	04
57612	Racksen	132	092	01	67806	Rockenhausen, Stadt	333	502	05
54310	Ralingen	235	111	07	54570	Rockeskyll	233	058	02
76857	Ramberg	337	064	01	66976	Rodalben, Stadt	340	038	04
66887	Rammelsbach	336	079	01	53520	Rodder	131	072	01
67305	Ramsen	333	060	02	56858	Rödelhausen	140	128	04
66877	Ramstein-Miesenbach, Stadt	335	038	08	67688	Rodenbach	335	040	09
56235	Ransbach-Baumbach, Stadt	143	062	05	57639	Rodenbach bei Puderbach	138	064	05
76829	Ranschbach	337	065	05	55481	Rödern	140	129	04
67808	Ransweiler	333	061	05	54673	Rodershausen	232	110	05
54413	Rascheid	235	112	01	67127	Rödersheim-Gronau	338	022	01
67744	Rathskirchen	333	201	05	56754	Roes	135	075	04
66887	Rathsweller	336	081	01	54636	Röhl	232	111	02
57614	Ratzert	138	058	05	55776	Rohrbach	134	073	01
56316	Raubach	138	059	05	55490	Rohrbach	140	130	04
55592	Raumbach	133	081	05	76865	Rohrbach	337	068	04
55471	Ravengiersburg	140	119	07	67354	Römerberg	338	023	00
56850	Raversbeuren	140	120	04	54597	Rommersheim	232	300	06
55469	Rayerschied	140	121	07	54411	Rorodt	231	112	06
53506	Rech	131	068	02	76835	Roschbach	337	069	03
56370	Reckenroth	141	113	05	54619	Roscheid	232	301	01
55481	Reckershausen	140	122	04	57520	Rosenheim (Landkreis Altenkirchen)	132	095	05
55566	Rehbach	133	082	07	66894	Rosenkopf	340	223	08
55592	Rehborn	133	083	05	53547	Roßbach	138	065	08
56479	Rehe	143	285	06	56271	Roßbach	143	287	02
66907	Rehweiler	336	082	02	56459	Rotenhain	143	288	09
55471	Reich	140	123	07	57539	Roth	132	096	06
55776	Reichenbach	134	068	01	55442	Roth	133	085	08
66879	Reichenbach-Steegen	335	501	09	56288	Roth	140	131	03
56357	Reichenberg	141	114	08	56368	Roth	141	118	05
67759	Reichsthal	333	202	05	54675	Roth an der Our	232	112	05
66871	Reichweiler	336	084	03	54597	Roth bei Prüm	232	302	06
56865	Reidenhausen	135	074	05	56459	Rothensbach	143	289	09
66507	Reifenberg	340	220	05	67753	Rothselberg	336	087	07
57632	Reiferscheid	132	093	04	55767	Rötsweiler-Nockenthal	134	072	02
54619	Reiff	232	297	01	57632	Rott	132	097	04
					55595	Roxheim	133	086	06
					56295	Rüber	137	095	02
					56244	Rückeroth	143	064	07
					55776	Rückweiler	134	074	01
					55593	Rüdesheim	133	117	06

PLZ	Gemeindenname	KR	GE	VG	PLZ	Gemeindenname	KR	GE	VG
76761	Rülzheim	334	025	06	55497	Schnorbach	140	138	05
76891	Rumbach	340	039	01	54441	Schoden	235	122	05
55452	Rümmelsheim	133	087	04	54314	Schömerich	235	123	02
56412	Ruppach-Goldhausen	143	065	04	66996	Schönau (Pfalz)	340	045	01
67152	Ruppertsberg	332	043	01	54552	Schönbach	233	064	01
67808	Ruppertsecken	333	065	05	54426	Schönberg	231	115	06
56357	Ruppertshofen	141	120	07	55469	Schönborn	140	139	07
66957	Ruppertsweiler	340	040	03	56370	Schönborn	141	126	05
55776	Ruschberg	134	075	01	67808	Schönborn	333	068	05
56584	Rüscheid	138	066	06	54316	Schöndorf	235	124	04
67308	Rüssingen	333	064	03	57638	Schöneberg	132	099	01
66869	Ruthweiler	336	088	03	55444	Schöneberg	133	091	08
66887	Rutsweiler am Glan	336	089	01	54614	Schönecken	232	304	06
67752	Rutsweiler an der Lauter	336	090	07	66901	Schönenberg-Kübelberg	336	092	05
S					67707	Schopp	335	204	04
66919	Saalsstadt	340	041	07	55288	Schornsheim	331	059	06
54439	Saarburg, Stadt	235	118	05	53520	Schuld	131	074	01
56648	Saffig	137	096	01	54586	Schüller	233	239	05
54570	Salm	233	060	02	57632	Schürdt	132	100	04
54528	Salmthal	231	113	08	54570	Schutz	233	065	01
56414	Salz	143	290	08	57520	Schutzbach	132	101	03
56479	Salzburg	143	291	06	55270	Schwabenheim an der Selz	339	051	03
67813	Sankt Alban	333	066	05	56281	Schwall	140	140	02
56858	Sankt Aldegund	135	076	05	76848	Schwanheim	340	047	02
56329	Sankt Goar, Stadt	140	133	06	55481	Schwarzen	140	141	04
56346	Sankt Goarshausen, Loreleystadt, Stadt	141	121	08	54533	Schwarzenborn	231	116	03
56727	Sankt Johann	137	097	03	55629	Schwarzerden	133	205	03
55578	Sankt Johann	339	050	08	67685	Schwedelbach	335	043	09
66887	Sankt Julian	336	095	04	67365	Schwegenheim	334	028	05
55595	Sankt Katharinen	133	088	06	54338	Schweich, Stadt	235	125	06
53562	Sankt Katharinen (Landkreis Neuwied)	138	068	04	76889	Schweigen-Rechtenbach	337	071	02
67487	Sankt Martin	337	070	06	56377	Schweighausen	141	127	06
56220	Sankt Sebastian	137	222	08	76889	Schweighofen	337	072	02
54655	Sankt Thomas	232	113	04	67744	Schweinschied	133	092	05
55471	Sargenroth	140	134	07	67808	Schweisweiler	333	069	06
54552	Sarmersbach	233	061	01	66957	Schweix	340	048	03
56767	Sassen	233	236	04	55444	Schweppenhausen	133	093	08
65391	Sauerthal	141	122	08	55624	Schwerbach	134	079	04
55291	Saulheim	331	058	06	54597	Schwirzheim	232	305	06
54558	Saxler	233	062	01	55767	Schwollen	134	080	02
53426	Schalkenbach	131	073	04	56479	Seck	143	292	06
54552	Schalkenmehren	233	063	01	56377	Seelbach	141	128	06
67701	Schallodenbach	335	041	07	57632	Seelbach (Westerwald)	132	103	04
54668	Schankweiler	232	114	03	57577	Seelbach bei Hamm (Sieg)	132	102	06
54636	Scharfbillig	232	115	02	67744	Seelen	333	203	05
66919	Schauerberg	340	042	07	55629	Seesbach	133	094	07
55758	Schahren	134	076	04	54636	Seffern	232	119	02
56865	Schahren	135	077	05	54636	Sefferweich	232	120	02
76779	Scheibenhardt	334	027	02	54518	Sehlem	231	117	08
54611	Scheid	233	237	05	55444	Seibersbach	133	095	08
56379	Scheidt	141	124	03	57632	Seifen	132	104	04
54673	Scheitenkorb	232	116	05	54655	Seinsfeld	232	306	04
66869	Schellweiler	336	091	03	54597	Seiwerath	232	307	06
56244	Schenkelberg	143	066	07	57537	Selbach (Sieg)	132	105	08
57584	Scheuerfeld	132	098	02	66871	Selchenbach	336	094	03
54673	Scheuern	232	117	05	54608	Sellerich	232	308	06
67823	Schiersfeld	333	067	01	56242	Selters (Westerwald), Stadt	143	067	07
65623	Schiesheim	141	125	04	55278	Selzen	339	053	07
67105	Schifferstadt, Stadt	338	025	00	67681	Sembach	335	205	02
54429	Schillingen	235	119	02	54619	Sengerich	232	309	01
66996	Schindhard	340	043	01	56820	Senheim	135	079	01
54534	Schladt	231	114	03	53520	Senscheid	131	075	01
54340	Schleich	235	120	06	55758	Sensweiler	134	081	03
54636	Schleid	232	118	02	54455	Serrig	235	126	05
55483	Schlierschied	140	135	04	56237	Sessenbach	143	068	05
55596	Schloßböckelheim	133	089	06	56244	Sessenhausen	143	069	07
67718	Schmalenberg	340	044	06	54617	Sevenig (Our)	232	310	01
55758	Schmidthachenbach	134	077	03	54673	Sevenig bei Neuerburg	232	121	05
55765	Schmißberg	134	078	02	76833	Sieboldingen	337	073	05
66484	Schmitshausen	340	224	07	56729	Siebenbach	137	099	03
56825	Schmitt	135	078	03	55599	Siefersheim	331	060	05
67829	Schmittweiler	133	090	05	55758	Sien	134	082	03
67699	Schneckenhausen	335	042	07	55758	Sienhachenbach	134	083	03
55608	Schneppenbach	133	204	03	53520	Sierscheid	131	076	01
					56427	Siershahn	143	070	10
					55767	Siesbach	134	084	02
					76857	Silz	337	074	01
					56337	Simmern	143	071	04
					55469	Simmern/Hunsrück, Stadt	140	144	07

PLZ	Gemeindenname	KR	GE	VG
55618	Simmertal	133	096	03
56379	Singhofen	141	129	06
54675	Sinspelt	232	122	05
53489	Sinzig, Stadt	131	077	00
67729	Sippersfeld	333	071	06
67823	Sitters	333	072	01
55487	Sohren	140	145	04
55487	Sohrschied	140	146	04
54317	Sommerau	235	129	04
55595	Sommerloch	133	098	06
55767	Sonnenberg-Winnenberg	134	085	02
55758	Sonnschied	134	086	03
55270	Sörngenloch	339	054	06
57636	Sörth	132	106	01
56858	Sosberg	135	080	05
55595	Spabrücken	133	099	06
55595	Spall	133	100	06
54529	Spangdahlem	232	311	07
56322	Spay	137	223	05
54662	Speicher	232	123	07
56288	Spesenroth	140	147	03
56746	Spessart	131	208	04
67346	Speyer, kreisfreie Stadt	318	000	00
55288	Spiesheim	331	061	06
76848	Spirkelbach	340	049	02
55595	Sponheim	133	101	06
55576	Sprendlingen	339	056	08
55271	Stadecken-Elsheim	339	057	06
54589	Stadtkyll	233	240	05
67808	Stahlberg	333	073	05
56412	Stahlhofen	143	072	04
56459	Stahlhofen am Wiesensee	143	293	09
67816	Standenbühl	333	074	03
56843	Starkenburg	231	120	07
55568	Staudernheim	133	102	07
56424	Staudt	143	073	10
56276	Stebach	138	069	03
54597	Steffeln	233	241	05
57614	Steimel	138	070	05
66851	Steinalben	340	050	06
56291	Steinbach	140	148	05
67808	Steinbach am Donnersberg	333	075	06
66909	Steinbach am Glan	336	096	02
55599	Stein-Bockenheim	331	062	05
54655	Steinborn	232	313	04
57629	Steinebach an der Wied	143	294	02
57520	Steinebach/Sieg	132	107	05
54552	Steineberg	233	067	01
56414	Steinefrenz	143	074	08
56244	Steinen	143	075	07
57518	Steineroth	132	108	05
76889	Steinfeld	337	076	02
54552	Steiningen	233	068	01
56479	Stein-Neukirch	143	295	06
56379	Steinsberg	141	130	03
76872	Steinweiler	334	030	04
66879	Steinwenden	335	044	08
57629	Stein-Wingert	143	296	02
67705	Stelzenberg	335	045	04
67294	Stetten	333	076	04
55758	Stipshausen	134	087	04
54646	Stockem	232	124	02
56472	Stockhausen-Ilfurth	143	297	01
56459	Stockum-Püschchen	143	298	09
56587	Straßenhaus	138	071	06
57629	Streithausen	143	299	02
54597	Strickscheid	232	315	01
54558	Strohn	233	070	01
55442	Stromberg, Stadt	133	103	08
54552	Strotzbüsch	233	071	01
56357	Strüth	141	131	07
57614	Stürzelbach	132	109	01
54636	Sülm	232	125	02
55758	Sulzbach	134	088	04
56379	Sulzbach	141	132	06
67734	Sulzbachtal	335	046	06
55286	Sulzheim	331	063	06

T

54441	Taben-Rodt	235	131	05
54426	Talling	231	122	06
54456	Tawern	235	132	03
56858	Tellig	135	081	05
54441	Temmels	235	133	03
67806	Teschenmoschel	333	077	05
66987	Thaleischweiler-Fröschen	340	051	05
54424	Thalfang	231	123	06
56584	Thalhausen	138	072	06
66871	Thallichtenberg	336	097	03
66871	Theisbergstegen	336	098	03
54317	Thomm	235	135	04
56291	Thörlingen	140	149	02
54340	Thörnich	235	134	06
56743	Thür	137	101	04
55471	Tiefenbach	140	150	07
55546	Tiefenthal	133	104	01
67311	Tiefenthal	332	044	04
55481	Todenroth	140	151	04
56841	Traben-Trarbach, Stadt	231	124	07
55595	Traisen	133	105	02
54441	Trassem	235	136	05
55413	Trechtingshausen	339	058	01
56253	Treis-Karden	135	082	04
54290	Trier, kreisfreie Stadt	211	000	00
53520	Trierscheid	131	079	01
54311	Trierweiler	235	137	07
56753	Trimbs	137	102	02
54636	Trimport	232	126	02
67705	Trippstadt	335	047	04
54349	Trittenheim	231	207	05
66957	Trulben	340	052	03

U

54689	Übereisenbach	232	127	05
55288	Udenheim	331	064	06
54552	Üdersdorf	233	075	01
54552	Udler	233	074	01
55278	Uelversheim	339	059	04
56767	Uersfeld	233	242	04
56767	Ueß	233	243	04
56290	Uhler	140	153	03
56766	Ulmen	135	083	03
66887	Ulmet	336	099	01
55278	Undenheim	339	060	07
53572	Unkel, Stadt	138	073	07
67823	Unkenbach	333	078	01
57648	Unnau	143	300	01
67746	Unterjeckenbach	336	100	04
56412	Untershausen	143	077	04
55483	Unzenberg	140	154	04
54673	Uppershausen	232	128	05
56317	Urbach	138	074	05
56182	Urbar	137	224	07
55430	Urbar	140	155	06
56761	Urmersbach	135	084	02
56220	Urmitz	137	225	08
56825	Urschmitt	135	085	03
54539	Ürzig	231	125	01
54655	Usch	232	129	04
54675	Utscheid	232	102	05
54619	Üttfeld	232	333	01
56291	Utzenhain	140	156	02
54552	Utzerath	233	077	01
54579	Üxheim	233	076	03

V

56179	Vallendar, Stadt	137	226	07
56812	Valwig	135	086	01

PLZ	Gemeindenname	KR	GE	VG	PLZ	Gemeindenname	KR	GE	VG
55758	Veitsrodt	134	089	03	67475	Weidenthal	332	048	05
54472	Veldenz	231	126	01	54636	Weidingen	232	132	05
55578	Vendersheim	331	065	06	56825	Weiler	135	089	03
67482	Venningen	337	077	03	56729	Weiler	137	110	03
53560	Vettelschoß	138	075	04	55413	Weiler bei Bingen	339	063	01
56244	Vielbach	143	078	07	55627	Weiler bei Monzingen	133	111	07
54314	Vierherrenborn	235	140	02	67685	Weilerbach	335	049	09
66957	Vinningen	340	053	03	56379	Weinähr	141	135	06
56729	Virneburg	137	105	03	67366	Weingarten (Pfalz)	334	032	05
76857	Völkersweiler	337	078	01	55278	Weinolsheim	339	064	04
57612	Volkerzen	132	110	01	55595	Weinsheim	133	112	06
56745	Volkesfeld	137	106	04	54595	Weinsheim	232	226	06
55758	Vollmersbach	134	090	03	56348	Weisel	141	136	08
76744	Vollmersweiler	334	031	04	67273	Weisenheim am Berg	332	049	02
55546	Volxheim	133	106	01	67256	Weisenheim am Sand	332	050	02
76889	Vorderweidenthal	337	079	02	56575	Weißenthurm, Stadt	137	228	08
W					57586	Weitefeld	132	113	03
67591	Wachenheim	331	066	03	55624	Weitersbach	134	092	04
67157	Wachenheim an der Weinstraße, Stadt	332	046	06	55629	Weitersborn	133	113	03
55263	Wackernheim	339	061	05	56191	Weitersburg	137	229	07
56826	Wagenhausen	135	087	03	67808	Weitersweiler	333	081	03
55494	Wahlbach	140	158	07	53539	Welcherath	233	244	04
55491	Wahlenau	140	159	04	66887	Welchweiler	336	103	01
55234	Wahlheim	331	067	01	55576	Welgesheim	339	065	08
57614	Wahlrod	143	301	02	57644	Welkenbach	143	306	02
66909	Wahnwegen	336	101	02	54441	Wellen	235	146	03
56477	Waigandshain	143	302	06	56753	Welling	137	112	02
55425	Waldalgesheim	339	062	01	54298	Welschbillig	235	501	07
55596	Waldböckelheim	133	107	06	56729	Welschenbach	137	113	03
56588	Waldbreitbach	138	076	08	56412	Welschneudorf	143	079	04
56323	Waldesch	137	227	05	56357	Welterod	141	137	07
67714	Waldfischbach-Burgalben	340	054	06	56459	Weltersburg	143	307	09
67822	Waldgrehweiler	333	079	01	55234	Wendelsheim	331	070	05
76857	Waldhambach	337	080	01	57635	Werkhausen	132	114	01
54673	Waldhof-Falkenstein	232	130	05	76857	Wernersberg	337	083	01
55444	Waldlaubersheim	133	108	08	56414	Weroth	143	080	08
67693	Waldleiningen	335	048	03	53520	Wershofen	131	082	01
66914	Waldmohr	336	102	06	66919	Weselberg	340	055	07
56479	Waldmühlen	143	303	06	56457	Westerburg, Stadt	143	308	09
53498	Waldorf	131	081	03	56479	Westernohe	143	309	06
54320	Waldrach	235	141	04	67368	Westheim (Pfalz)	334	033	05
76857	Waldrohrbach	337	081	01	67593	Westhofen	331	071	04
67165	Waldsee	338	026	05	54646	Wettlingen	232	133	02
54429	Waldweiler	235	142	02	56357	Weyer	141	138	08
56865	Walhausen	135	088	05	57635	Weyerbusch	132	115	01
54570	Wallenborn	233	079	01	76835	Weyher in der Pfalz	337	084	03
54675	Wallendorf	232	131	03	55758	Wickenrodt	134	093	03
54597	Wallerstheim	232	318	06	56291	Wiebelsheim	140	161	06
55578	Wallertheim	331	068	06	57629	Wied	143	310	02
66917	Wallhalben	340	225	07	56294	Wierschem	137	114	02
55595	Wallhausen	133	109	06	54636	Wiersdorf	232	134	02
57584	Wallmenroth	132	111	02	66894	Wiesbach	340	227	08
56414	Wallmerod	143	304	08	54578	Wiesbaum	233	083	03
54531	Wallscheid	231	127	03	53534	Wiesemscheid	131	083	01
54578	Walsdorf	233	080	03	67744	Wiesweiler	336	104	04
66484	Walshausen	340	226	08	76848	Wilgartswiesen	340	057	02
76833	Walsheim	337	082	05	56479	Willingen	143	311	06
57632	Walterschen	132	112	04	56459	Willmenrod	143	312	09
55442	Warmstroth	133	110	08	56594	Willroth	132	116	04
67681	Wartenberg-Rohrbach	333	080	06	54533	Willwerscheid	231	132	02
56370	Wasenbach	141	133	03	54655	Wilsecker	232	135	04
56653	Wassenach	131	209	04	54459	Wiltingen	235	148	03
54332	Wasserliesch	235	143	03	55767	Wilzenberg-Hußweiler	134	094	02
67319	Wattenheim	332	047	04	53518	Wimbach	131	084	01
54595	Watzerath	232	320	06	54457	Wincheringen	235	149	05
54612	Wawern	232	321	06	56379	Winden	141	139	06
54441	Wawern	235	144	03	76872	Winden	334	034	04
54649	Waxweiler	232	322	01	55452	Windesheim	133	114	04
56653	Wehr	131	210	04	53578	Windhagen	138	077	01
56745	Weibern	131	211	04	54558	Winkel (Eifel)	233	084	01
55758	Weiden	134	091	03	57644	Winkelbach	143	313	02
56355	Weidenbach	141	134	07	56459	Winnen	143	314	09
54570	Weidenbach	233	081	01	53520	Winnerath	131	085	01
56244	Weidenhahn	143	305	07	56333	Winningen	137	230	06
					67722	Winnweiler	333	503	06
					54614	Winringen	232	327	06
					55595	Winterbach	133	115	06
					66484	Winterbach (Pfalz)	340	228	07

PLZ	Gemeindenname	KR	GE	VG	PLZ	Gemeindenname	KR	GE	VG
67822	Winterborn	333	083	01	67547	Worms, kreisfreie Stadt	319	000	00
55595	Winterburg	133	116	07	55286	Wörrstadt	331	073	06
54608	Winterscheid	232	328	06	76744	Wörth am Rhein, Stadt	334	501	00
67587	Wintersheim	339	066	04	56858	Würrich	140	165	04
54616	Winterspelt	232	329	06	67808	Würzweiler	333	084	05
56355	Winterwerb	141	140	07	55471	Wüschheim	140	166	07
54487	Wintrich	231	133	01					
53534	Wirft	131	086	01					
56814	Wirfus	135	090	01					
56422	Wirges, Stadt	143	081	10					
56237	Wirscheid	143	082	05					
55758	Wirschweiler	134	095	03	56477	Zehnhäusen bei Rennerod	143	315	06
57537	Wissen, Stadt	132	117	08	56414	Zehnhäusen bei Wallmerod	143	316	08
54636	Wißmannsdorf	232	501	02	67378	Zeiskam	334	036	01
56237	Wittgert	143	084	05	56856	Zell (Mosel), Stadt	135	092	05
54516	Wittlich, Stadt	231	134	00	67308	Zellertal	333	501	03
57614	Woldert	138	078	05	54492	Zeltingen-Rachtig	231	136	01
56244	Wölfelingen	143	085	07	54313	Zemmer	235	151	07
55578	Wolfsheim	339	202	08	54655	Zendscheid	232	331	04
67752	Wolfstein, Stadt	336	105	07	54314	Zerf	235	152	02
56332	Wolken	137	231	06	56761	Zettingen	135	093	02
56826	Wollmerath	135	091	03	57632	Ziegenhain	132	119	04
55597	Wöllstein	331	072	05	56288	Zilshausen	135	094	04
57635	Wölmersen	132	118	01	56379	Zimmerschied	141	141	06
54636	Wolsfeld	232	137	02	55270	Zornheim	339	067	06
55481	Womrath	140	163	04	55576	Zotzenheim	339	068	08
55599	Wonsheim	331	075	05	54422	Züsch	235	153	01
55490	Woppenroth	140	164	04	66482	Zweibrücken, kreisfreie Stadt	320	000	00
					54673	Zweifelscheid	232	138	05

Impressum

Herausgeber:
Statistisches Landesamt Rheinland-Pfalz
Mainzer Straße 14-16
56130 Bad Ems

Telefon: 02603 71-0
Telefax: 02603 71-3150

E-Mail: poststelle@statistik.rlp.de
Internet: www.statistik.rlp.de

Kostenfreier Download im Internet: <http://www.statistik.rlp.de/verlag/gesamt/index.html>

© Statistisches Landesamt Rheinland-Pfalz · Bad Ems · 2010

Für nichtgewerbliche Zwecke sind Vervielfältigung und unentgeltliche Verbreitung, auch auszugsweise, mit Quellenangabe gestattet. Die Verbreitung, auch auszugsweise, über elektronische Systeme/Datenträger bedarf der vorherigen Zustimmung. Alle übrigen Rechte bleiben vorbehalten.