



Herausgeber :

Statistisches Landesamt
Rheinland-Pfalz

Mainzer Straße 14-16
56130 Bad Ems

Telefon 02603 71-0

Telefax 02603 71-3150

E-Mail poststelle@statistik.rlp.de

Internet www.statistik.rlp.de

Kennziffer: L II - j/03

Dezember 2005

Bestellnr.: L2013 200300

Gemeindefinanzen

Jahresrechnungsergebnisse 2003

Zeichenerklärung

(nach DIN 55301)

0	weniger als die Hälfte von 1 in der letzten besetzten Stelle, jedoch mehr als nichts
-	nichts vorhanden (genau Null)
...	Angabe fällt später an
/	keine Angabe, da Zahlenwert nicht sicher genug
.	Zahlenwert unbekannt oder geheim zu halten
x	Tabellenfach gesperrt, weil Aussage nicht sinnvoll
D	Durchschnitt
p	vorläufige Zahl
r	berichtigte Zahl
s	geschätzte Zahl
()	Aussagewert eingeschränkt, da die Zahl statistisch unsicher ist

Geringfügige Abweichungen in den Summen sind auf Runden der Zahlen zurückzuführen.
Abweichungen gegenüber früheren Veröffentlichungen erklären sich durch inzwischen vorgenommene Korrekturen.

Bei Abgrenzung von Größenklassen wird im Allgemeinen anstelle einer ausführlichen Beschreibung wie
„von 50 bis unter 100“ die Kurzform „50-100“ verwendet.

Inhalt

	Seite
I. Grundlagen der Erhebung	
1. Erhebungsprogramm	5
2. Abgrenzung des Darstellungsbereichs	5
3. Gesamtwirtschaftliche Gruppierung	7
4. Finanzwirtschaftliche Gruppierung	8
5. Haushaltsmäßige Gruppierung	9
6. Aufbereitungs- und Auswertungsprogramm	10
7. Gruppierungsübersichten	
Gesamtwirtschaftliche Gruppierung der Ausgaben und Einnahmen	12
Haushaltsmäßige Gruppierung der Ausgaben und Einnahmen	14
Finanzwirtschaftliche Gruppierung der Ausgaben und Einnahmen	16
8. Gemeindestruktur und Bevölkerung	
Gemeinden und Gemeindeverbände in Rheinland-Pfalz nach Gebietskörperschaftsgruppen und Gemeindegrößenklassen	17
Bevölkerung der Gemeinden und Gemeindeverbände in Rheinland-Pfalz nach Gebietskörperschaftsgruppen und Gemeindegrößenklassen	18
Bevölkerung in Rheinland-Pfalz nach Verwaltungsbezirken	19
9. Zweckverbände und andere juristische Personen zwischengemeindlicher Zusammenarbeit	20
 II. Tabellen	
1 Ausgaben und Einnahmen in gesamtwirtschaftlicher Gruppierung	
10 Ausgaben und Einnahmen der Gemeinden und Gemeindeverbände 1998 bis 2003 nach Arten	22
11 Ausgaben und Einnahmen der Gemeinden und Gemeindeverbände 2003 nach Gebietskörperschaftsgruppen und Arten	26
12 Ausgaben und Einnahmen der Gemeinden und Gemeindeverbände 2003 nach Aufgabenbereichen und Arten	30
 2 Ausgaben und Einnahmen in finanzwirtschaftlicher Gruppierung	
20 Ausgaben und Einnahmen der Gemeinden und Gemeindeverbände 1998 bis 2003 nach Arten und Aufgabenbereichen	34
21 Bruttoausgaben, unmittelbare Ausgaben und Nettoausgaben der Gemeinden und Gemeindeverbände 1998 bis 2003 nach Gebietskörperschaftsgruppen und Aufgabenbereichen	38
22 Ausgaben und Einnahmen der Gemeinden und Gemeindeverbände 2003 nach Arten, Aufgabenbereichen und Gebietskörperschaftsgruppen	44
 3 Ausgaben und Einnahmen in haushaltsmäßiger Gruppierung	
30 Ausgaben und Einnahmen der Gemeinden und Gemeindeverbände 2003 nach Arten und Aufgabengebieten	50
31 Ausgaben und Einnahmen der Gemeinden und Gemeindeverbände 2003 nach Gebietskörperschaftsgruppen und Arten	82

32	Ausgaben und Einnahmen der Gemeinden und Gemeindeverbände 2003 nach Arten, Gebietskörperschaftsgruppen und Gemeindegrößenklassen	90
33	Ausgaben und Einnahmen der Gemeinden und Gemeindeverbände 2003 nach Arten und Verwaltungsbezirken	98
34	Ausgaben und Einnahmen der kreisangehörigen Gemeinden und der Verbandsgemeinden 2003 nach Arten und Verwaltungsbezirken	106
35	Ausgaben und Einnahmen der Landkreise 2003 nach Arten und Verwaltungsbezirken	114
36	Ausgaben und Einnahmen der verbandsfreien Gemeinden sowie der Verbandsgemeinden und ihrer Ortsgemeinden 2003 nach Arten und Verwaltungsbezirken (unter Ausgliederung der Ortsgemeinden mit 3000 und mehr Einwohnern)	122

4 Kommunale Zweckverbände

40	Ausgaben und Einnahmen der Zweckverbände und der sonstigen juristischen Personen zwischengemeindlicher Zusammenarbeit 2003 nach Aufgabengebieten und Arten	186
----	--	-----

Schaubilder

Gesamtausgaben der Gemeinden und Gemeindeverbände für ausgewählte Aufgabenbereiche 1997 bis 2003	191
--	-----

Alphabetisches Verzeichnis der Verbandsgemeinden und Gemeinden	192
---	------------

I. Grundlagen der Erhebung

1. Erhebungsprogramm

Nach dem Gesetz über Finanz- und Personalstatistiken vom 8. März 2000 (BGBl. I S. 206) unter Berücksichtigung der Änderungen wird jährlich zum 31.12. eine Bundesstatistik über die Ausgaben und Einnahmen der Gemeinden und Gemeindeverbände sowie der Zweckverbände durchgeführt.

Zu den Gemeinden zählen in Rheinland-Pfalz die kreisfreien Städte, die verbandsfreien Gemeinden, die großen kreisangehörige Städte und die Ortsgemeinden; unter Gemeindeverbände werden die Verbandsgemeinden und die Landkreise sowie der Bezirksverband Pfalz subsumiert.

Zweckverbände wurden erstmals bei den Erhebungen für das Jahr 1974 berücksichtigt. Sie sind Körperschaften öffentlichen Rechts, in denen mindestens eine kommunale Gebietskörperschaft allen Beteiligten obliegende kommunale Aufgaben gemeinsam in Verbandsform erfüllen, z. B. Kindergartenzweckverband. Dazu gehören auch andere juristische Personen zwischen-gemeindlicher Zusammenarbeit, soweit sie anstelle kommunaler Körperschaften kommunale Aufgaben wahrnehmen. Zweckverbände, die Aufgaben von Wirtschaftsunternehmen erfüllen und als Eigenbetriebe nach der kaufmännischen Buchführung Rechnung legen, werden nicht hier, sondern in der Statistik der Jahresabschlüsse öffentlich bestimmter Fonds, Einrichtungen und Unternehmen erfasst.

Ansatzpunkt der Haushaltsrechnungsstatistik sind die in den Haushaltsrechnungen verbuchten Istausgaben und Ist-einnahmen in der durch die Haushaltssystematik vorgegebenen Gliederung nach Arten und Aufgabengebieten (Funktionen). Eine erhebliche Veränderung des Programms der Haushaltsrechnungsstatistik bedeutete die *Umstellung des kommunalen Haushaltsrechts*, die in den meisten Ländern 1974 stattfand, in Rheinland-Pfalz aber um ein Jahr hinausgeschoben wurde, da im Zusammenhang mit der umfassenden Verwaltungsreform innerhalb des Landes die Gemeindeordnung und die Landkreisordnung grundlegend neu zu regeln waren.

Die Vorschriften des kommunalen Haushaltsrechts in Rheinland-Pfalz finden sich in den Bestimmungen zur Haushaltswirtschaft in der Gemeindeordnung (analog für die Landkreise), gelten, in der Landesverordnung über die Aufstellung und Ausführung des Haushaltsplans der Gemeinden (Gemeindehaushaltsverordnung) und in der Landesverordnung über die Kassenführung der Gemeinden (Gemeindekassenverordnung).

Zu den vorstehenden Gesetzen und Rechtsverordnungen sind die folgenden Verwaltungsvorschriften ergangen:

- Verwaltungsvorschriften zu den haushaltsrechtlichen Bestimmungen der Gemeindeordnung und der Gemeindehaushaltsverordnung
- Verwaltungsvorschriften über die Gliederung und Gruppierung der kommunalen Haushaltspläne sowie Zuordnungsvorschriften und Muster zur Gemeindeordnung und Gemeindehaushaltsverordnung
- Verwaltungsvorschriften zur Gemeindekassenverordnung.

Die Verwaltungsvorschriften über die Gliederung und Gruppierung der kommunalen Haushaltspläne sowie Zuordnungsvorschriften haben insofern unmittelbare Auswirkungen auf die Haushaltsrechnungsstatistik, als hier die Tiefe und die inhaltliche Abgrenzung der statistisch zu erfassenden Merkmale vorgegeben wird.

Der Aufbau der kommunalen Haushalte sieht zunächst eine Untergliederung nach Aufgabengebieten vor. Die funktionale Abgrenzung der Einzelpläne, Abschnitte und Unterabschnitte erfolgt nach dem verbindlich vorgeschriebenen dreistelligen Gliederungsplan. Innerhalb dieser funktionalen Gliederung werden für die einzelnen Arten von Ausgaben und Einnahmen Haushaltsstellen eingerichtet, deren Festlegung nach dem ebenfalls verbindlich vorgeschriebenen Gruppierungsplan vorzunehmen ist. Die obligatorischen Gliederungs- und Gruppierungspläne können natürlich nach den Bedürfnissen der Verwaltung und der jeweiligen Abrechnungssysteme weiter aufgefächert werden, ohne dass dies in der Haushaltsrechnungsstatistik berücksichtigt wird.

2. Abgrenzung des Darstellungsbereichs

Haushaltstechnische Verrechnungen

In den *Abschlusssummen der Haushalte* und damit auch in der Darstellung der Ergebnisse in der haushaltsmäßigen Gruppierung sind die haushaltstechnischen Verrechnungen enthalten. Werden beim Nachweis der Ausgaben und Einnahmen nach der haushaltsmäßigen Gruppierung von den jeweiligen Summen die haushaltstechnischen Verrechnungen abgesetzt, um den internen Verrechnungsverkehr zu eliminieren, so wird diese Form der Bereinigung in den begrifflichen Bezeichnungen entsprechend zum Aus-

druck gebracht („bereinigte Brutto- bzw. Gesamtausgaben“, „bereinigte Brutto- bzw. Gesamteinnahmen“). Bei der Darstellung der Ergebnisse in gesamtwirtschaftlicher und finanzwirtschaftlicher Gruppierung sind die haushaltstechnischen Verrechnungen definitionsgemäß nicht enthalten. Bei einem Vergleich der Ergebnisse aus der Haushaltsrechnungsstatistik ist deshalb auch zu beachten, dass die Ausgaben und Einnahmen in gesamtwirtschaftlicher und finanzwirtschaftlicher Gruppierung von den Ausgaben und Einnahmen in haushaltsmäßiger Gruppierung um die

haushaltstechnischen Verrechnungen abweichen. In den kommunalen Haushalten umfassen die haushaltstechnischen Verrechnungen die folgenden Positionen:

- **Innere Verrechnungen**
Erstattungen von Ausgaben des Verwaltungshaushalts zwischen Aufgabenbereichen, als Ausgabe unter der Gr.-Nr. 679 und als Einnahme unter der Gr.-Nr. 169
Zinsen für innere Darlehen als Ausgabe unter der Gr.-Nr. 809 und als Einnahme unter der Gr.-Nr. 209
- **Zuführungen zwischen den Teilhaushalten**
die Zuführung vom Verwaltungs- an den Vermögenshaushalt als Ausgabe unter der Gr.-Nr. 86 und als Einnahme unter der Gr.-Nr. 30
die Zuführung vom Vermögens- an den Verwaltungshaushalt als Ausgabe unter der Gr.-Nr. 90 und als Einnahme unter der Gr.-Nr. 28
- **Kalkulatorische Kosten**
Abschreibungen als Ausgabe unter der Gr.-Nr. 680 und als Einnahme unter der Gr.-Nr. 270
Verzinsung des Anlagekapitals als Ausgabe unter der Gr.-Nr. 685 und als Einnahme unter der Gr.-Nr. 275.

Nicht zu den haushaltstechnischen Verrechnungen gehören die Aufnahme und Tilgung von inneren Darlehen, da es sich hier um echte Finanzierungsvorgänge und nicht um bloße interne Verrechnungen handelt. Aufnahme und Tilgung erfolgen normalerweise auch in ganz unterschiedlichen Zeiträumen, sodass sie nicht in Einnahmen und Ausgaben ausgeglichen sind.

Steuerausgleiche

Unter *Steuerausgleiche* fällt im kommunalen Bereich die aus der unterschiedlichen Behandlung der Gewerbesteuerumlage resultierende Differenz zwischen den Haushalten und der Haushaltsrechnungstatistik. Während in den Haushalten die Einnahmen aus der Gewerbesteuer mit ihren Bruttobeträgen verbucht werden, sodass auf der Ausgabe- und Einnahmenseite ein entsprechender Betrag für die an Bund und Länder abzuführende Gewerbesteuerumlage anzusetzen ist, werden die Einnahmen aus der Gewerbesteuer in der Haushaltsrechnungstatistik nur netto nach Abzug der Gewerbesteuerumlage nachgewiesen, womit ein Ansatz für die Gewerbesteuerumlage auf der Ausgabe- und Einnahmenseite entfällt.

Durchlaufende Mittel

Als *durchlaufende Mittel* werden in der Haushaltsrechnungstatistik der Gemeinden und Gemeindeverbände die Leistungen für den Katastrophenschutz sowie die dafür gezahlten Erstattungen behandelt. Es sind dies Leistungen, die vom Land bzw. vom Bund voll erstattet werden, sodass es zweckmäßig ist, sie nur beim Land bzw. Bund als Leistungen nachzuweisen und so eine unnötige Aufblähung des Haushaltsvolumens der Gemeinden und Gemeindeverbände zu verhindern. Die Leistungen für den Katastrophenschutz werden allerdings in den kommunalen Haushalten im Allgemeinen nicht mehr veranschlagt, sodass eine nachträgliche Bereinigung dieser Angaben im Rahmen der Haushaltsrechnungstatistik nur noch in Ausnahmefällen erforderlich ist. Bei der Bereinigung der aus den kommunalen Haushalten in die Haushaltsrechnungstatistik zu übernehmenden Ausgangsdaten werden den durchlaufenden Mitteln auch die Rückzahlungen überzahlter Bauausgaben zugeordnet. Diese

auf der Einnahmenseite unter der Gruppierungs-Nr. 347 verbuchten Beträge sind auf der Ausgabe- und Einnahmenseite von den Bauausgaben (Gruppierungs-Nr. 94) abzusetzen.

Erstattungen

Es ist in diesem Zusammenhang noch auf einige Besonderheiten hinzuweisen, die die Zuordnung der Erstattungen bei der gesamtwirtschaftlichen und finanzwirtschaftlichen Gruppierung der Ausgaben und Einnahmen betrifft. Während die *Erstattungen an den öffentlichen Bereich bzw. vom öffentlichen Bereich* unter den laufenden Zuweisungen erscheinen, erfolgt der Nachweis der Erstattungen an andere Bereiche bzw. von anderen Bereichen nach einem differenzierten Zuordnungsschema. Auf der Ausgabe- und Einnahmenseite werden die *Erstattungen an andere Bereiche* unter dem laufenden Sachaufwand subsumiert. Die Zuordnung ist darin begründet, dass diesen Zahlungen echte Leistungen gegenüberstehen, deren Bereitstellung an sich Sache der öffentlichen Körperschaften ist. Aus der gleichen Erwägung werden auf der Einnahmenseite die *Erstattungen von Verwaltungsausgaben von anderen Bereichen* unter den sonstigen laufenden Einnahmen nachgewiesen. Maßgebend für diese Abgrenzung ist auch hier, dass die Erstattungen von Verwaltungsausgaben von anderen Bereichen als Entgelte für öffentliche Leistungen zu betrachten sind.

Zahlungsbereiche

In vielen Fällen ist es außerdem interessant zu erfahren, inwieweit die Ausgaben von den jeweiligen Gebietskörperschaften selbst getragen werden müssen, wie groß also ihre eigene Belastung ist, und inwieweit die jeweiligen Gebietskörperschaften die als Einnahmen verbuchten Beträge selbst aufgebracht haben, in welchem Umfang es sich mithin um „eigene Mittel“ handelt. Dazu sind von den Gesamtausgaben bzw. Gesamteinnahmen die Zahlungen abzusetzen, die den Gebietskörperschaften einer Ebene des öffentlichen Bereichs von den anderen Ebenen des öffentlichen Bereichs zugegangen sind. Geht man von den Bruttoausgaben und Bruttoeinnahmen aus, so sind die Zahlungen vom öffentlichen Bereich insgesamt in Abzug zu bringen. Diese als *Nettoausgaben* bzw. *Nettoeinnahmen* bezeichneten Größen lassen sich im kommunalen Bereich eigentlich nicht für die Gebietskörperschaftsgruppen, Gemeinde- bzw. Verbandsgemeindegrößenklassen und Verwaltungsbezirke ausweisen, da eine Bereinigung des Zahlungsverkehr für einzelne kommunale Körperschaftsgruppen aus haushaltssystematischen Gründen nicht möglich ist.

Die kommunalen Gruppierungspläne sehen bei den folgenden Ausgabe- und Einnahmearten eine Untergliederung nach Zahlungsbereichen vor:

- Allgemeine Umlagen
- Laufende Zuweisungen und Zuschüsse
- Erstattungen
- Schuldendiensthilfen
- Zinsausgaben und -einnahmen
- Zuweisungen und Zuschüsse für Investitionen und sonstige Vermögensübertragungen
- Schuldenaufnahmen und Tilgungsausgaben.

Zum öffentlichen Bereich werden dabei gerechnet:

- Bund,
- Länder,

- Gemeinden und Gemeindeverbände,
- Zweckverbände und sonstige juristische Personen zwischengemeindlicher Zusammenarbeit,
- Sozialversicherungsträger.

Zu den anderen Bereichen zählen:

- Unternehmen (öffentliche und private),
- Sonstige (private Haushalte und Organisationen ohne Erwerbscharakter).

Durch die Zahlungen zwischen den einzelnen öffentlichen Haushalten ergeben sich bei der Zusammenfassung der Ergebnisse mehrerer Körperschaften oder Körperschaftsgruppen zu einer Darstellungsebene Doppelzählungen. Die finanzstatistische Bereinigung dieser Koppelzählungen erfolgt dabei nicht bei den einzelnen Ausgabe- und Einnahmearten, sondern global bei den Einnahme- und Ausgabesummen, indem die darin enthaltenen Zahlungen zwischen den einzelnen Körperschaften oder Körperschaftsgruppen in Höhe der Zahlungseingänge in einer Summe abgesetzt werden.

Auslaufperiode

Gemäß § 41 Abs. 2 GemHVO sind die in einem Haushaltsjahr fälligen Zahlungen, die erst in dem folgenden Jahr eingehen oder geleistet werden, bis zum Abschlusstag noch in der Haushaltsrechnung des Vorjahres nachzuweisen; Abschlusstag ist dabei der 31.01. des folgenden Jahres.

Kommunale Einrichtungen

Die Haushaltsrechnungssstatistik erfasst grundsätzlich nur die Beträge, die im Haushalt einer Kommune veranschlagt werden. Die konkrete Aufgabenerledigung im Einzelfall beeinflusst damit auch den statistischen Nachweis der Finanzströme. Die Vergleichbarkeit wird beeinflusst durch

- den unterschiedlichen Umfang der Aufgabewahrnehmung, dies gilt vor allem bei den so genannten freiwilligen Aufgaben
- die unterschiedliche Art der Aufgabenerfüllung.

Die unterschiedliche Aufgabenverteilung zwischen Kommunen und nicht kommunalen Trägern sowie zwischen den Kernhaushalten und den ausgegliederten Einheiten beeinflusst den interkommunalen Vergleich sowohl bei einzelnen Aufgaben wie auch für die Kommune insgesamt. Wird eine Aufgabe nicht von der Kommune wahrgenommen, hat das Einfluss beispielsweise auf die Höhe der Personal- und Investitionsausgaben, mit der Folge, dass die gesamten Personal- und Investitionsausgaben für einen einzelgemeindlichen Vergleich wenig aussagefähig sind.

Die Existenz von Eigenbetrieben beeinflusst die Haushalte nicht nur insofern, als die Ausgaben (z. B. für Personal und für Investitionen) und Einnahmen (z. B. Gebühren) für die jeweilige Aufgabe nicht mehr im Haushalt veranschlagt werden (mit Ausnahme der Ausgaben, die im Zusammenhang mit der Übernahme der Verwaltung der ausgegliederten Einrichtung durch den Träger verursacht sind und vom Eigenbetrieb dann erstattet werden), sondern auch die Struktur der Haushalte wird tangiert, weil nur noch bestimmte Positionen besetzt sind, z. B. die Gewährung von laufenden Zuschüssen oder die Gewinnabführungen bzw. Verlustausgleiche sowie Konzessionseinnahmen (vor allem bei Versorgungsunternehmen) oder die Abwicklung von Baumaßnahmen. Oft sind Konzessionseinnahmen die einzige besetzte Position im jeweiligen Aufgabengebiet.

- und die unterschiedliche Veranschlagung in den Kommunalhaushalten.
Die Veranschlagung in den kommunalen Haushaltsplänen soll entsprechend der jeweils gültigen Verordnung des Innenministeriums über die Gruppierung und Gliederung sowie der Zuordnungsvorschriften erfolgen, die eine einheitliche Nachweisung der Beträge sicher stellen soll. Werden bei der Haushaltsaufstellung falsche oder unterschiedliche Zuordnungen gewählt, erfolgt auch ein falscher bzw. unterschiedlicher Nachweis in der Statistik.

3. Gesamtwirtschaftliche Gruppierung

Hauptzweck der gesamtwirtschaftlichen Gruppierung der Ausgaben und Einnahmen der Gebietskörperschaften ist es, die Zusammenhänge zwischen den öffentlichen Haushalten und der gesamten Volkswirtschaft darzustellen. Die gesamtwirtschaftliche Gruppierung zeigt, wie die Gebietskörperschaften in ihrer Gesamtheit mit den übrigen Bereichen der Volkswirtschaft verzahnt sind, sodass deutlich wird, in welchem Ausmaß die „öffentlichen Hände“ der verschiedenen Ebenen den Wirtschaftsablauf und die konjunkturelle Entwicklung beeinflussen. Sie gibt darüber hinaus eine gute Übersicht über den finanziellen Status der einzelnen Gebietskörperschaften und liefert damit einen brauchbaren Ansatzpunkt und Vergleichsmaßstab zur Beurteilung ihres Finanzgebarens. Weniger geeignet ist die gesamtwirtschaftliche Gruppierung der Ausgaben und Einnahmen jedoch, wenn es darum geht, die einzelnen öffentlichen Aufgabengebiete näher zu durchleuchten und darzustellen, in welchem Umfang und in welcher Form die Gebietskörperschaften der

verschiedenen Ebenen zur Erfüllung und Finanzierung der einzelnen Aufgaben beitragen.

Das Gliederungsschema für die gesamtwirtschaftliche Gruppierung unterscheidet zwischen der laufenden Rechnung und der Kapitalrechnung. Die den besonderen Finanzierungsvorgängen zuzurechnenden Ausgaben und Einnahmen werden nicht in die Gesamtsummen der Ausgaben und Einnahmen einbezogen, sondern „unter dem Strich“ als eigener Ausgabe- und Einnahmeblock nachgewiesen. In den Tabellen, in denen die gesamtwirtschaftliche Gruppierung mit der funktionalen Gliederung kombiniert wird, erübrigt sich die Darstellung der besonderen Finanzierungsvorgänge ganz, da sie nur den Gesamthaushalt betreffen und nicht einzelnen Aufgabengebieten zugeordnet werden können.

Laufende Rechnung

Auf der Ausgabenseite der *laufenden Rechnung* erscheinen als wichtigste Positionen die Personalausgaben und der laufende Sachaufwand, dem in einem weiteren Sinne auch die Zinsausgaben zuzurechnen sind. Es handelt sich hier grundsätzlich um diejenigen Ausgaben, die als „Staatsverbrauch“ in die volkswirtschaftliche Gesamtrechnung eingehen. Daneben stehen die Übertragungen, die als Zahlungen ohne Gegenleistung zu definieren sind; auf der Ausgabenseite der laufenden Rechnung können sie entweder als laufende Zuweisungen und Zuschüsse oder als Schuldendiensthilfen vorkommen. Auf der Einnahmenseite der laufenden Rechnung sind demgegenüber die laufenden Einnahmen zu verbuchen, die zur Finanzierung der laufenden Ausgaben zur Verfügung stehen. Es sind dies die Steuern und steuerähnlichen Einnahmen, die Leistungsentgelte (Einnahmen aus wirtschaftlicher Tätigkeit, Zinseinnahmen, Gebühren u. dgl.) und die Übertragungen. Da die Steuereinnahmen in ihrer Gesamtheit der laufenden Rechnung zugeordnet werden, obwohl sie zu einem wesentlichen Teil auch zur Deckung der Ausgaben der Kapitalrechnung dienen, sollten in der laufenden Rechnung die Einnahmen die Ausgaben immer übersteigen. Je größer dieser Saldo ist, auf desto mehr „freie Mittel“ können die Gebietskörperschaften zur Finanzierung von Sachinvestitionen zurückgreifen.

Kapitalrechnung

In der *Kapitalrechnung* stehen den Sachinvestitionen, den Vermögensübertragungen, den Darlehen, dem Erwerb von Beteiligungen und den Tilgungsausgaben an den öffentlichen Bereich auf der Ausgabenseite die Einnahmen aus der Veräußerung von Sachvermögen, die Vermögensübertragungen (d. h. in erster Linie die den Gebietskörperschaften zufließenden Zuweisungen und Zuschüsse für Investitionen), die Darlehensrückflüsse, die Einnahmen aus der Veräußerung von Beteiligungen und die Schuldenaufnahmen vom öffentlichen Bereich auf der Einnahmenseite gegenüber. Jede Ausgabe- und Einnahme-Position korrespondiert dabei mit einer entsprechenden Einnahme-Position. Die Schuldenaufnahmen vom öffentlichen Bereich und die Tilgung dieser Schulden erscheinen in der Kapitalrechnung und nicht unter den besonderen Finanzierungsvorgängen.

da es sich hier um Zahlungen innerhalb des öffentlichen Bereichs handelt, die gesamtwirtschaftlich als rückzahlbare Zuweisungen gelten können, während durch den Nachweis der besonderen Finanzierungsvorgänge in erster Linie deutlich gemacht werden soll, in welchem Umfang die Gebietskörperschaften den Kreditmarkt in Anspruch nehmen. Da die Einnahmen der Kapitalrechnung wohl in keinem Fall zur Deckung der Ausgaben hinreichend sein können, muss die Kapitalrechnung normalerweise mit einem Defizit abschließen. Diese „Finanzierungslücke“ wird durch den Überschuss der laufenden Rechnung und gegebenenfalls durch eine entsprechende Nettokreditaufnahme am Kapitalmarkt geschlossen.

Besondere Finanzierungsvorgänge

Unter den besonderen Finanzierungsvorgängen sind die den Gesamthaushalt einer Körperschaft ausgleichenden periodenübergreifenden Finanztransaktionen zusammengefasst. Sie umfassen die Schuldentilgung und –aufnahme, die Rückzahlung und Aufnahme innerer Darlehen, die Entnahme aus und die Zuführung zu Rücklagen sowie die Deckung von Vorjahresfehlbeträgen und Überschüsse aus Vorjahren.

Der Umfang der Nettokreditaufnahme ergibt sich als Saldo der *besonderen Finanzierungsvorgänge*, indem die Einnahmen aus den Schuldenaufnahmen am Kreditmarkt, den Entnahmen aus Rücklagen und den Überschüssen aus Vorjahren gegen die Ausgaben durch die Tilgung von Schulden aus Kreditmarktmitteln, die Zuführungen an Rücklagen und die Deckung von Vorjahresfehlbeträgen verrechnet werden. Den Schulden aus Kreditmarktmitteln sind dabei auch die Schulden bei Sozialversicherungsträgern und die innere Verschuldung der Gemeinden und Gemeindeverbände zuzuordnen. In der kommunalen Haushaltsrechnungsstatistik können bei der Position „Überschüsse aus Vorjahren“ keine Beträge erscheinen, da Überschüsse beim Abschluss der Jahresrechnung der allgemeinen Rücklage zuzuführen sind (§ 22 Abs. 2 und § 40 Abs. 3 Satz 2 GemHVO). In der Regel dürften die Einnahmen aus den besonderen Finanzierungsvorgängen die Ausgaben insoweit übersteigen, als die Kreditaufnahme zur Durchführung von Investitionen erfolgt.

4. Finanzwirtschaftliche Gruppierung

Hauptzweck der finanzwirtschaftlichen Gruppierung ist es, die einzelnen öffentlichen Aufgabengebiete näher zu durchleuchten und darzustellen, in welchem Umfang und in welcher Form die Gebietskörperschaften der verschiedenen Ebenen zur Erfüllung und Finanzierung der einzelnen Aufgaben beitragen. In der finanzwirtschaftlichen Gruppierung werden die folgenden Ausgabe- und Einnahmegruppen voneinander abgegrenzt:

- auf der Ausgabenseite
Unmittelbare Ausgaben (ohne Zahlungen an andere Bereiche)
Zahlungen an andere Bereiche
Zahlungen an den öffentlichen Bereich
- auf der Einnahmenseite

Unmittelbare Einnahmen (ohne Zahlungen von anderen Bereichen)
Zahlungen von anderen Bereichen
Zahlungen vom öffentlichen Bereich.

Die *unmittelbaren Ausgaben* (ohne die Zahlungen an andere Bereiche) repräsentieren denjenigen Betrag, den die öffentlichen Körperschaften selbst ausgeben, um Dienstleistungen oder Güter, die entweder für den laufenden Verbrauch oder zur Investition bestimmt sind, zu erwerben. In der Höhe dieses Betrages treten die öffentlichen Körperschaften also selbst am Markt als Käufer auf. Die unmittelbaren Ausgaben insgesamt umfassen darüber hinaus auch die *Zahlungen an andere Bereiche* und geben an, mit welchem Betrag die öffentlichen Körperschaften die Erfüllung einer bestimmten Aufgabe oder der in einem Aufgabengebiet gebündelten Funktionen selbst wahrnehmen, und zwar

ohne Rücksicht darauf, ob und inwieweit sie diese Ausgaben aus eigenen Mitteln oder durch Zuweisungen von anderen Gebietskörperschaften finanzieren. Die *Zahlungen an den öffentlichen Bereich* schließlich lassen erkennen, in welchem Umfang andere öffentliche Körperschaften an der Aufgabenerfüllung beteiligt sind und welche finanziellen Leistungen sie dafür erhalten.

Die *Gliederung der Einnahmen* erfolgt im Wesentlichen nach den gleichen Gesichtspunkten. Zu den unmittelbaren Einnahmen (ohne die Zahlungen von anderen Bereichen) gehören aber neben den Leistungsentgelten, denen die Erwerbseinkünfte, Gebühren und Beiträge zuzuordnen sind, auch die Steuern und steuerähnlichen Einnahmen, bei denen es sich um Zwangseinnahmen der öffentlichen Körperschaften handelt, denen keine speziellen Gegenleistungen von Seiten der öffentlichen Körperschaften gegenüberstehen.

Die bei der finanzwirtschaftlichen Gruppierung verwandten Begriffe sind grundsätzlich die gleichen wie bei der gesamtwirtschaftlichen Gruppierung. Völlig außer Betracht bleiben allerdings die „besonderen Finanzierungsvorgänge“, da die finanzwirtschaftliche Gruppierung primär eine Durchleuchtung der Ausgaben- und Einnahmengestaltung der einzelnen Aufgabengebiete zum Ziele hat, die „besonderen Finanzie-

rungsvorgänge“ aber nur den Gesamthaushalt betreffen und nicht den einzelnen Aufgabengebieten zugerechnet werden können.

Die Bruttoausgaben und -einnahmen werden zur Ermittlung der Gesamtausgaben und -einnahmen und der Nettoausgaben und -einnahmen sukzessive bereinigt, indem zunächst der Zahlungsverkehr zwischen den Gemeinden und Gemeindeverbänden und dann in einem zweiten Schritt die Zahlungen von anderen Ebenen des öffentlichen Bereichs abgesetzt werden.

Die bei der finanzwirtschaftlichen Gruppierung nachgewiesenen Positionen umfassen vielfach etwas heterogene Ausgabe- bzw. Einnahmearten. Hier ist zu berücksichtigen, dass eine Reihe von Ausgaben und Einnahmen zentral zu veranschlagen sind, sodass es sich nicht lohnt, sie bei der statistischen Aufbereitung in dem Katalog der Ausgabe- und Einnahmearten einzeln aufzuführen, da sie auch bei der Zusammenfassung mit anderen Ausgabe- und Einnahmearten unter einem speziellen Aufgabengebiet und damit getrennt von den anderen Ausgabe- und Einnahmearten dargestellt werden. Dies gilt zum Beispiel für die Steuern und steuerähnlichen Einnahmen sowie den Schuldendienst (Zins- und Tilgungsausgaben), die zentral innerhalb des Aufgabenbereichs „Allgemeine Finanzwirtschaft“ veranschlagt werden.

5. Haushaltsmäßige Gruppierung

Die Darstellung der Ausgaben und Einnahmen in haushaltsmäßiger Gruppierung folgt den für die kommunalen Haushalte maßgebenden *Gruppierungsplänen* und hält sich auch bei der weiteren Untergliederung der Ergebnisse nach Aufgabengebieten an den kommunalen Gliederungsplan. Abweichend von der Haushaltssystematik werden jedoch auch in diesem Programmteil die Ausgaben den Einnahmen vorangestellt, da diese in der Finanzstatistik übliche Einteilung auch hier beibehalten werden soll. Während die Schemata für die gesamtwirtschaftliche und finanzwirtschaftliche Gruppierung der Ausgaben und Einnahmen bei der staatlichen und kommunalen Haushaltsrechnungsstatistik in nahezu unveränderter Form angewandt werden, ist dies bei der haushaltsmäßigen Gruppierung nicht möglich. Eine vollständige Übereinstimmung der Haushaltssystematiken für den staatlichen und kommunalen Bereich ließ sich auch bei der Reform des Haushaltsrechts nicht realisieren; dafür sind die Aufgaben des Staates und der Kommunen und die Zwecksetzung der staatlichen und kommunalen Haushalte zu unterschiedlich. Da sich die haushaltsmäßige Gruppierung an die Gruppierungspläne hält, ergeben sich hier zwangsläufig für den Staat und die Kommunen unterschiedliche Tabellenwerke.

In der *kommunalen Haushaltsrechnungsstatistik* steht die haushaltsmäßige Gruppierung der Ausgaben und Einnahmen im Vordergrund des Interesses, da diese Ergebnisse von den Gemeinden und Gemeindeverbänden unmittelbar als Vergleichsgrößen herangezogen werden können. Dieser Programmteil, aus dem die wichtigsten Ergebnisse im Unterabschnitt 3 veröffentlicht werden, nimmt daher auch im Rahmen der kommunalen Haushaltsrechnungsstatistik den

größten Raum ein. Der Tabellenaufbau unterscheidet entsprechend der Haushaltssystematik zwischen dem Verwaltungshaushalt und dem Vermögenshaushalt, wobei die Ausgaben und Einnahmen in diesen beiden Teilhaushalten nach den Gruppierungsnummern des obligatorischen Gruppierungsplans aufgeführt werden. Die Bereinigung der Ergebnisse von Doppelzählungen hängt grundsätzlich davon ab, ob es sich um Gesamtergebnisse für alle Gemeinden und Gemeindeverbände des Landes handelt oder um nach Gebietskörperschaftsgruppen, Gemeinde- und Verbandsgemeindegrößenklassen sowie Verwaltungsbezirken untergliederte Angaben. Im ersten Fall werden von den Bruttoausgaben und Bruttoeinnahmen des Verwaltungshaushalts und des Vermögenshaushalts zunächst die Zahlungen von Gemeinden und Gemeindeverbänden abgezogen. Die Absetzung der haushaltstechnischen Verrechnungen erfolgt erst nach der Addition der Gesamtausgaben und Gesamteinnahmen des Verwaltungs- und Vermögenshaushalts. Zur Ermittlung der Nettoausgaben und Nettoeinnahmen sind dann nochmals von diesen bereinigten Gesamtausgaben und Gesamteinnahmen die Zahlungen von anderen Ebenen des öffentlichen Bereichs zu subtrahieren.

Dieser Gang der Bereinigung von Doppelzählungen ist bei der Darstellung von Ergebnissen für die Gebietskörperschaftsgruppen, Gemeinde- und Verbandsgemeindegrößenklassen sowie Verwaltungsbezirke nicht möglich, da die Ermittlung der Gesamtausgaben und Gesamteinnahmen eine entsprechend differenzierte Erfassung des Zahlungsverkehrs der Gemeinden und Gemeindeverbände untereinander voraussetzen würde; dazu müsste in der Haushaltssystematik bei der

Unterscheidung der Zahlungsbereiche der Sektor „Gemeinden und Gemeindeverbände“ entsprechend weiter untergliedert werden, was praktisch ausgeschlossen ist. Daher können die Summen des Verwaltungs- und Vermögenshaushalts in diesen Fällen nur „brutto“ nachgewiesen werden. Die Bereinigung erfolgt erst in den Abschlusssummen, indem zunächst von den Bruttoausgaben und Brutto-

einnahmen des Verwaltungs- und Vermögenshaushalts die haushaltstechnischen Verrechnungen abgesetzt und dann in einem zweiten Schritt die so ermittelten bereinigten Bruttoausgaben und Bruttoeinnahmen um die Zahlungen vom öffentlichen Bereich vermindert werden, um die Nettoausgaben und Nettoeinnahmen zu errechnen.

6. Aufbereitungs- und Auswertungsprogramm

Die jüngsten Ergebnisse werden jeweils so stark untergliedert, wie es das Aufbereitungsprogramm und der verfügbare Platz erlauben. Vorangestellt sind für die wichtigsten Eckzahlen Vergleichsergebnisse für die vorangegangenen Jahre. Detaillierte Ergebnisse können über das Landesinformationssystem abgerufen werden.

Mit Beginn des Jahres 2002 sind alle DM-Werte mit dem Faktor 1,95583 in Euro umgerechnet worden. Auch Zeitreihen werden durchgängig in Euro dargestellt. Durch die Umrechnung sind in allen Tabellen Abweichungen in der Addition der Einzelwerte zu den Summen möglich.

Gebietsstand

Die Ergebnisse werden in ihrer Abgrenzung nach Gebietskörperschaftsgruppen, Gemeinde- und Verbandsgemeindegrößenklassen sowie Verwaltungsbezirken jeweils nach dem Gebietsstand am 31.12. des betreffenden Jahres nachgewiesen.

In den Tabellen, in denen für mehrere Jahre Angaben in der Gliederung nach Verwaltungsbezirken gebracht werden, sind alle Daten auf den Gebietsstand des jeweils letzten Jahres umgerechnet worden, um einen korrekten Vergleich zu gewährleisten. Eine völlige Vergleichbarkeit lässt sich nur dann nicht erreichen, wenn Landkreise neu gebildet werden; so weit für die Landkreise als Gebietskörperschaften Daten erfasst und nachgewiesen werden, lassen sich die Angaben nur in toto den jeweiligen Rechtsnachfolgern zurechnen, da eine Aufteilung aufgrund der räumlichen Neuabgrenzung nicht in Betracht kommen kann.

Dagegen wird in den Tabellen, in denen Angaben für mehrere Jahre in der Gliederung nach Gebietskörperschaftsgruppen und Gemeinde- bzw. Verbandsgemeindegrößenklassen einander gegenübergestellt werden, auf eine Umrechnung der Angaben für die früheren Jahre auf den Gebietsstand des jeweils letzten Jahres verzichtet. Maßgebend für die Zuordnung der Gemeinden und Gemeindeverbände nach Gebietskörperschaftsgruppen und Gemeinde- bzw. Verbandsgemeindegrößenklassen bleibt damit der Gebietsstand, nach dem die ursprüngliche Aufbereitung der erhobenen Daten erfolgte. Die ursprünglichen Angaben haben hier durchaus ihren eigenen Aussagewert und lassen außerdem bei einem Vergleich über die Jahre hinweg die Verschiebungen insbesondere zwischen den Gemeinde- und Verbandsgemeindegrößenklassen deutlich erkennen, die bei einer Zuordnung der Gemeinden in allen Jahren nach dem jeweils letzten Gebietsstand eliminiert würden. Bei der Analyse der Daten ist nur zu beachten, dass die Änderungen zwischen den Jahren sowohl auf einer Veränderung

des jeweils nachgewiesenen Tatbestandes als auch auf einer Veränderung des Kreises der den einzelnen Gebietskörperschaftsgruppen und Gemeinde- bzw. Verbandsgemeindegrößenklassen jeweils zuzuordnenden Gebietskörperschaften beruhen können. Sofern in diesen Tabellen Veränderungsdaten nachgewiesen werden, beziehen sich diese deshalb nicht auf die absoluten Zahlen, sondern auf die je Einwohner ermittelten Relativzahlen.

Maßgebend für die *Zuordnung der Gemeinden zu den Gemeinde- und Verbandsgemeindegrößenklassen* ist grundsätzlich die Zahl der Einwohner am 30.06. des jeweiligen Jahres. Der Berechnung der *Pro-Kopf-Angaben* werden die gleichen Einwohnerzahlen zu Grunde gelegt wie der Zuordnung der Gemeinden nach Gemeinde- bzw. Verbandsgemeindegrößenklassen.

Regionalergebnisse

Die Ergebnisse für die kreisfreien Städte und Landkreise, Verbandsgemeinden und kreisangehörigen Gemeinden werden grundsätzlich nach dem systematischen Gemeindeverzeichnis aufgeführt, dem eine achtstellige Kennziffer zu Grunde liegt. Die achtstellige Kennziffer ist wie folgt aufgebaut: Die 1. Stelle gibt den ehemaligen Regierungsbezirk, die 2. und 3. Stelle den Kreis innerhalb des ehemaligen Regierungsbezirks an. Mit der Reform und Neuorganisation der Landesverwaltung wurden zum 1. Januar 2000 die Bezirksregierungen aufgelöst (§ 5 des Verwaltungsorganisationsreformgesetzes vom 12.10.1999, GVBl. 1999, S. 325). Die Angleichung an die Regelungen in den übrigen Bundesländern ohne Regierungsbezirke, in denen an der 1. Stelle eine „Null“ steht, würde für Rheinland-Pfalz eine komplette Neuvergabe der Schlüsselnummern bedeuten. Eine Entscheidung darüber ist noch nicht getroffen worden. Die Kennzeichnung der Verbandsgemeinde erfolgt in der 7. und 8. Stelle, da die Verbandsgemeinden eine in Rheinland-Pfalz besonders eingerichtete Verwaltungsebene darstellen und bundeseinheitlich nur mit einem sechsstelligen Gemeindeschlüssel gearbeitet wird, der für die Abgrenzung der Verbandsgemeinden keinen Raum lässt, sodass die Nummern, die für die Verbandsgemeinden innerhalb der Kreise festgelegt wurden, an den bundeseinheitlich sechsstelligen Schlüssel angehängt werden mussten. In der 4. bis 6. Stelle werden die Gemeinden innerhalb eines Kreises durchnummeriert.

In den Tabellen werden die kreisfreien Städte den Landkreisen und die verbandsfreien Gemeinden innerhalb der Landkreise den Verbandsgemeinden und ihren zugehörigen Ortsgemeinden vorangestellt.

Während die Tabellen, die nur Ergebnisse in der Gliederung nach Kreisen (kreisfreie Städte und Landkreise) bringen, relativ leicht überschaubar sind, lassen sich in den Tabellen für die Verbandsgemeinden und ihre angehörigen Gemeinden die Einzelangaben für die gesuchte Verbandsgemeinde am einfachsten mithilfe des im Anhang abgedruckten alphabetischen Verzeichnisses der Verbandsgemeinden auffinden, in dem für jede Verbandsgemeinde die systematische Kennziffer aufgeführt ist.

Innerhalb der kreisangehörigen Städte nehmen die *großen kreisangehörigen Städte* nach § 6 GemO eine besondere Stellung ein. Sie werden daher in den Tabellen, in denen Ergebnisse für die Gemeinden und Gemeindeverbände in der Gliederung nach Verwaltungsbezirken (kreisfreie Städte und Landkreise) nachgewiesen werden, bei den Landkreisen besonders ausgegliedert. Darüber hinaus werden unter der Gesamtsumme für die Landkreise die Angaben für die großen kreisangehörigen Städte als Darunter-Position in einer Summe zusammengefasst, um für einen Vergleich der großen kreisangehörigen Städte mit den anderen Gebietskörperschaftsgruppen entsprechende Bezugsgrößen zur Verfügung zu stellen.

Gebietskörperschaftsgruppen und Gemeinde- bzw. Verbandsgemeindegrößenklassen

Die Gliederung nach Gebietskörperschaftsgruppen und Gemeinde- bzw. Verbandsgemeindegrößenklassen sieht bundeseinheitlich eine getrennte Darstellung der kreisfreien Städte und der kreisangehörigen Gemeinden nach Gemeindegrößenklassen vor, da die Verwaltungen der kreisfreien Städte zugleich die Funktion einer Kreisverwaltung wahrnehmen und die Ergebnisse für die nach Größenklassen gegliederten kreisfreien Städte deshalb nicht ohne weiteres mit den in einer entsprechenden Gliederung nachgewiesenen Ergebnissen für die kreisangehörigen Gemeinden vergleichbar sind. Nachdem in Rheinland-Pfalz im Rahmen der Verwaltungsreform die Institution der Verbandsgemeinde eingeführt worden ist und die Verbandsgemeinden einen erheblichen Teil der Funktionen übernommen haben, die bisher von den ihnen angeschlossenen Ortsgemeinden ausgeübt wurden, muss auch auf dieser Verwaltungsebene im Interesse einer größeren Homogenität der Ergebnisse zwischen den Verbandsgemeinden und den ihnen angeschlossenen Ortsgemeinden einerseits und den verbandsfreien kreisangehörigen Gemeinden andererseits unterschieden werden. Die Gliederung nach Gebietskörperschaftsgruppen und Gemeindegrößenklassen wurde deshalb - beginnend jeweils mit den Ergebnissen für das Jahr 1975 - auf ein neues Schema umgestellt. Nach Verbandsgemeindegrößenklassen nachgewiesen werden dabei die Verbandsgemeinden selbst und die für die Verbandsgemeinden und ihre Ortsgemeinden zusammengefassten Angaben, die mit den entsprechend gegliederten Ergebnissen für die verbandsfreien Gemeinden vergleichbar sind.

Nachweis der Gebietskörperschaftsgruppen und Gemeindegrößenklassen/ Verbandsgemeindegrößenklassen		
Kreisfreie Städte		
100 000	-	200 000
50 000	-	100 000
20 000	-	50 000
Kreisangehörige Gemeinden, Verbandsgemeinden, Landkreise		
verbandsfreie Gemeinden		
50 000	-	100 000
20 000	-	50 000
10 000	-	20 000
5 000	-	10 000
Verbandsgemeinden und deren Ortsgemeinden		
20 000	-	50 000
10 000	-	20 000
5 000	-	10 000
Ortsgemeinden		
10 000	-	20 000
5 000	-	10 000
3 000	-	5 000
1 000	-	3 000
unter	-	1 000
Verbandsgemeinden		
20 000	-	50 000
10 000	-	20 000
5 000	-	10 000
Landkreise		
Bezirksverband Pfalz		

Auf- und Abrundungen

Im Allgemeinen werden die Einzelangaben, Zwischen- und Endsummen unabhängig voneinander auf die kleinste in der jeweiligen Tabelle zur Darstellung kommende Einheit auf- bzw. abgerundet. Dadurch kann die Summe der Einzelpositionen geringfügig von dem nachgewiesenen Gesamtergebnis abweichen.

Auf- und Ausgliederungen

Die vollständige Aufgliederung einer Gesamtgröße wird durch den Hinweis „davon“, die teilweise Ausgliederung einzelner Positionen durch den Hinweis „darunter“ kenntlich gemacht. Auf die besonderen Hinweise „davon“ und „darunter“ wird im allgemeinen dann verzichtet, wenn aus dem Aufbau der Tabelle und den Bezeichnungen im Tabellenkopf und in der Tabellenvorspalte eindeutig hervorgeht, dass es sich im vorliegenden Fall um Auf- bzw. Ausgliederungen handelt.

Gesamtwirtschaftliche Gruppierung der Ausgaben und Einnahmen

Ausgaben	Einnahmen
Laufende Rechnung	
Personalausgaben Löhne und Gehälter Versorgungsbezüge und dgl. Beihilfen, Unterstützungen und dgl. personalbezogene Sachausgaben Laufender Sachaufwand sächliche Verwaltungsausgaben Unterhaltung des unbeweglichen Vermögens Bewirtschaftung der Grundstücke Mieten und Pachten sonstige sächliche Verwaltungsausgaben Erstattungen an andere Bereiche Zinsausgaben an öffentlichen Bereich an andere Bereiche Laufende Zuweisungen und Zuschüsse an öffentlichen Bereich an andere Bereiche Schuldendiensthilfen an öffentlichen Bereich an andere Bereiche	Steuern Steuerähnliche Einnahmen Einnahmen aus wirtschaftlicher Tätigkeit Mieten und Pachten Gewinne aus Unternehmen und Beteiligungen Konzessionsabgaben sonstige Einnahmen aus wirtschaftlicher Tätigkeit Zinseinnahmen vom öffentlichen Bereich von anderen Bereichen Laufende Zuweisungen und Zuschüsse vom öffentlichen Bereich von anderen Bereichen Schuldendiensthilfen vom öffentlichen Bereich von anderen Bereichen Sonstige laufende Einnahmen Gebühren, sonstige Entgelte sonstige Verwaltungseinnahmen Erstattungen von Verwaltungsausgaben von anderen Bereichen
Ausgaben der laufenden Rechnung	Einnahmen der laufenden Rechnung
Kapitalrechnung	
Sachinvestitionen Baumaßnahmen Erwerb von unbeweglichen Sachen Erwerb von beweglichen Sachen Vermögensübertragungen an öffentlichen Bereich an andere Bereiche Darlehen an öffentlichen Bereich an andere Bereiche Erwerb von Beteiligungen Tilgungsausgaben an öffentlichen Bereich	Veräußerung von Sachvermögen Vermögensübertragungen vom öffentlichen Bereich von anderen Bereichen Darlehensrückflüsse vom öffentlichen Bereich von anderen Bereichen Veräußerung von Beteiligungen Schuldenaufnahme vom öffentlichen Bereich
Ausgaben der Kapitalrechnung Brutto-/Gesamtausgaben (ohne besondere Finanzierungsvorgänge) Saldo	Einnahmen der Kapitalrechnung Brutto-/Gesamteinnahmen (ohne besondere Finanzierungsvorgänge) Saldo

noch: Gesamtwirtschaftliche Gruppierung der Ausgaben und Einnahmen

Ausgaben	Einnahmen
Besondere Finanzierungsvorgänge	
Schuldentilgung an Sozialversicherungsträger der sonstigen Kreditmarktmittel der inneren Darlehen	Schuldenaufnahme bei Sozialversicherungsträgern an sonstigen Kreditmarktmitteln von inneren Darlehen
Zuführungen an Rücklagen	Entnahmen aus Rücklagen
Deckung von Vorjahresfehlbeträgen	Überschüsse aus Vorjahren
Ausgaben für besondere Finanzierungs- vorgänge	Einnahmen aus besonderen Finanzierungs- vorgängen
Saldo	Saldo

Haushaltsmäßige Gruppierung der Ausgaben und Einnahmen

Gr.-Nr.	Ausgaben	Gr.-Nr.	Einnahmen
Verwaltungshaushalt			
4	Personalausgaben	0	Steuern, allgemeine Zuweisungen
40	Aufwendungen für ehrenamtliche Tätigkeit	00	Realsteuern
41	Dienstbezüge und dgl.	01	Gemeindeanteil an Gemeinschaftsteuern
42	Versorgungsbezüge und dgl.	02	andere Steuern
43	Umlagen an Versorgungskassen	03	steuerähnliche Einnahmen
44	Beiträge zur gesetzlichen Sozialversicherung	04	Schlüsselzuweisungen
45	Beihilfen, Unterstützungen und dgl.	05	Bedarfszuweisungen
46	Personal-Nebenausgaben	06	sonstige allgemeine Zuweisungen
5/6	Sächlicher Verwaltungs- und Betriebsaufwand	07	allgemeine Umlagen
50	Unterhaltung der Grundstücke und baulichen Anlagen	09	Ausgleichsleistungen
51	Unterhaltung des sonstigen unbeweglichen Vermögens	1	Einnahmen aus Verwaltung und Betrieb
52	Geräte, Ausstattungs- und Aus-rüstungsgegenstände, sonstige Gebrauchsgegenstände	10	Verwaltungsgebühren
53	Mieten und Pachten	11	Benutzungsgebühren und ähnliche Entgelte
54	Bewirtschaftung der Grundstücke, baulichen Anlagen usw.	12	sonstige zweckgebundene Abgaben
55	Haltung von Fahrzeugen	13	Einnahmen aus Verkauf
56	besondere Aufwendungen für Bedienstete	14	Mieten und Pachten
63	weitere Verwaltungs- und Betriebsausgaben	15	sonstige Verwaltungs- und Betriebseinnahmen
64	Steuern, Versicherungen, Schadensfälle	16	Erstattungen von Ausgaben des Verwaltungshaushalts
65	Geschäftsausgaben	17	Zuweisungen und Zuschüsse für laufende Zwecke
66	weitere allgemeine sächl. Ausgaben	2	Sonstige Finanzeinnahmen
67	Erstattungen von Ausgaben des Verwaltungshaushalts	20	Zinseinnahmen
68	kalkulatorische Kosten	21	Gewinnanteile von wirtschaftlichen Unternehmen und aus Beteiligungen
7	Zuweisungen und Zuschüsse (nicht für Investitionen)	22	Konzessionsabgaben
71	Zuweisungen und sonstige Zuschüsse für laufende Zwecke	23	Schuldendiensthilfen
72	Schuldendiensthilfen	24	Ersatz von sozialen Leistungen außerhalb von Einrichtungen
73	Leistungen der Sozialhilfe an natürliche Personen außerhalb von Einrichtungen	25	Ersatz von sozialen Leistungen in Einrichtungen
74	Leistungen der Sozialhilfe an natürliche Personen in Einrichtungen	26	weitere Finanzeinnahmen
75	Leistungen an Kriegsoffer und ähnliche Anspruchsberechtigte	27	kalkulatorische Einnahmen
76	Leistungen der Jugendhilfe außerhalb von Einrichtungen	28	Zuführung vom Vermögenshaushalt
77	Leistungen der Jugendhilfe in Einrichtungen		
78	sonstige soziale Leistungen		
79	Leistungen nach dem Asylbewerber-leistungsgesetz		

noch: Haushaltsmäßige Gruppierung der Ausgaben und Einnahmen

Gr.-Nr.	Ausgaben	Gr.-Nr.	Einnahmen
8	Sonstige Finanzausgaben		
80	Zinsausgaben		
82	allgemeine Zuweisungen		
83	allgemeine Umlagen		
84	weitere Finanzausgaben		
86	Zuführung zum Vermögenshaushalt		
89	Abwicklung der Vorjahre		
	Bruttoausgaben des Verwaltungshaushalts abzüglich Zahlungen von Gemeinden und Gemeindeverbänden		Bruttoeinnahmen des Verwaltungshaushalts abzüglich Zahlungen von Gemeinden und Gemeindeverbänden
	Gesamtausgaben des Verwaltungshaushalts		Gesamteinnahmen des Verwaltungshaushalts
Vermögenshaushalt			
90	Zuführung vom Verwaltungshaushalt	30	Zuführung vom Verwaltungshaushalt
91	Zuführungen an Rücklagen	31	Entnahmen aus Rücklagen
92	Gewährung von Darlehen	32	Rückflüsse von Darlehen
93	Vermögenserwerb	33	Einnahmen aus der Veräußerung von Beteiligungen und Rückflüsse von Kapitaleinlagen
94	Baumaßnahmen	34	Einnahmen aus der Veräußerung von Sachen des Anlagevermögens
97	Tilgung von Krediten, Rückzahlung von inneren Darlehen	35	Beiträge und ähnliche Entgelte
98	Zuweisungen und Zuschüsse für Investitionen	36	Zuweisungen und Zuschüsse für Investitionen und Investitions- förderungsmaßnahmen
99	Sonstiges	37	Einnahmen aus Krediten und inneren Darlehen
	Bruttoausgaben des Vermögenshaushalts abzüglich Zahlungen von Gemeinden und Gemeindeverbänden		Bruttoeinnahmen des Vermögenshaushalts abzüglich Zahlungen von Gemeinden und Gemeindeverbänden
	Gesamtausgaben des Vermögenshaushalts Gesamtausgaben des Verwaltungs- und Vermögenshaushalts abzüglich haushaltstechnische Verrechnungen		Gesamteinnahmen des Vermögenshaushalts Gesamteinnahmen des Verwaltungs- und Vermögenshaushalts abzüglich haushaltstechnische Verrechnungen
	Bereinigte Gesamtausgaben abzüglich Zahlungen von anderen Ebenen des öffentlichen Bereichs		Bereinigte Gesamteinnahmen abzüglich Zahlungen von anderen Ebenen des öffentlichen Bereichs
	Nettoausgaben		Nettoeinnahmen

Finanzwirtschaftliche Gruppierung der Ausgaben und Einnahmen

Ausgaben	Einnahmen
Personalausgaben Beamtenbezüge Angestelltenvergütungen Arbeiterlöhne sonstige Personalausgaben, Versorgungsbezüge Laufender Sachaufwand Unterhaltung des unbeweglichen Vermögens Bewirtschaftung der Grundstücke, Gebäude und Räume Mieten und Pachten übriger laufender Sachaufwand Sachinvestitionen Baumaßnahmen Erwerb von unbeweglichen Sachen Erwerb von beweglichen Sachen Erwerb von Beteiligungen	Einnahmen aus wirtschaftlicher Tätigkeit Gebühren, sonstige Entgelte Steuern und steuerähnliche Einnahmen, übrige laufende Einnahmen, Zinseinnahmen von anderen Bereichen Veräußerung von Sachvermögen Veräußerung von Beteiligungen
Unmittelbare Ausgaben (ohne Zahlungen an andere Bereiche) Zahlungen an andere Bereiche Renten, Unterstützungen u. Ä. laufende Zuschüsse an soziale oder ähnliche Einrichtungen übrige laufende Zuschüsse und Schuldendiensthilfen Zinsausgaben an andere Bereiche Vermögensübertragungen Darlehen	Unmittelbare Einnahmen (ohne Zahlungen an andere Bereiche) Zahlungen von anderen Bereichen laufende Zuschüsse und Schuldendiensthilfen Vermögensübertragungen und Darlehensrückflüsse
Unmittelbare Ausgaben insgesamt Zahlungen an öffentlichen Bereich laufende Zuweisungen, Zinsausgaben und Schuldendiensthilfen Vermögensübertragungen Darlehen und Tilgungsausgaben	Unmittelbare Einnahmen insgesamt Zahlungen vom öffentlichen Bereich laufende Zuweisungen, Zinseinnahmen und Schuldendiensthilfen Vermögensübertragungen Darlehensrückflüsse und Schuldendiensthilfen
Bruttoausgaben (ohne besondere Finanzierungsvorgänge) abzüglich Zahlungen von Körperschaften gleicher Ebene	Bruttoeinnahmen (ohne besondere Finanzierungsvorgänge) abzüglich Zahlungen von Körperschaften gleicher Ebene
Gesamtausgaben (ohne besondere Finanzierungsvorgänge) abzüglich Zahlungen von anderen Ebenen des öffentlichen Bereichs	Gesamteinnahmen (ohne besondere Finanzierungsvorgänge) abzüglich Zahlungen von anderen Ebenen des öffentlichen Bereichs
Nettoausgaben (ohne besondere Finanzierungsvorgänge)	Nettoeinnahmen (ohne besondere Finanzierungsvorgänge) ¹⁾

1) Da zur Ermittlung der Nettoeinnahmen die Zahlungen vom öffentlichen Bereich von den Bruttoeinnahmen abgesetzt werden, sind die Nettoeinnahmen mit den unmittelbaren Einnahmen insgesamt identisch.

**Gemeinden und Gemeindeverbände in Rheinland-Pfalz nach
Gebietskörperschaftsgruppen und Gemeindegrößenklassen ¹⁾ 1998 bis 2003**
(Anzahl am 31.12.)

Gebietskörperschaftsgruppe Gemeindegrößenklasse / Verbandsgemeindegrößenklasse nach der Zahl der Einwohner am 30.06. des jeweiligen Jahres	1998	1999	2000	2001	2002	2003
Kreisfreie Städte	12	12	12	12	12	12
100 000 - 200 000	4	4	3	3	3	4
50 000 - 100 000	3	3	4	4	5	4
20 000 - 50 000	5	5	5	5	4	4
Kreisangehörige Gemeinden	2 293	2 294	2 294	2 294	2 294	2 293
50 000 - 100 000	1	1	1	1	1	1
20 000 - 50 000	8	8	7	8	8	8
10 000 - 20 000	25	25	26	25	25	25
5 000 - 10 000	82	83	84	84	82	83
3 000 - 5 000	75	78	77	77	81	83
1 000 - 3 000	497	493	496	501	500	505
unter 1 000	1 605	1 606	1 603	1 598	1 597	1 588
verbandsfreie Gemeinden	37	37	37	37	37	37
50 000 - 100 000	1	1	1	1	1	1
20 000 - 50 000	8	8	7	8	8	8
10 000 - 20 000	19	19	20	19	19	19
5 000 - 10 000	9	9	9	9	9	9
Ortsgemeinden	2 256	2 257	2 257	2 257	2 257	2 256
10 000 - 20 000	6	6	6	6	6	6
5 000 - 10 000	73	74	75	75	73	74
3 000 - 5 000	75	78	77	77	81	83
1 000 - 3 000	497	493	496	501	500	505
unter 1 000	1 605	1 606	1 603	1 598	1 597	1 588
Verbandsgemeinden	163	163	163	163	163	163
20 000 - 50 000	24	26	26	27	27	26
10 000 - 20 000	99	97	98	98	98	98
5 000 - 10 000	40	40	39	38	38	39
Landkreise	24	24	24	24	24	24
Bezirksverband Pfalz	1	1	1	1	1	1
I n s g e s a m t	2 493	2 494	2 494	2 494	2 494	2 493

1) Der Zuordnung zu den Größenklassen liegen die auf der Basis der Volkszählung 1987 fortgeschriebenen Einwohnerzahlen zu Grunde.

**Bevölkerung der Gemeinden und Gemeindeverbände in Rheinland-Pfalz nach
Gebietskörperschaftsgruppen und Gemeindegrößenklassen ¹⁾ 1998 bis 2003**

(Anzahl am 30.06.)

Gebietskörperschaftsgruppe Gemeindegrößenklasse / Verbandsgemeindegrößenklasse nach der Zahl der Einwohner am 30.06. des jeweiligen Jahres	1998	1999	2000	2001	2002	2003
Kreisfreie Städte	1 016 430	1 013 706	1 005 139	1 007 807	1 009 415	1 010 228
100 000 - 200 000	561 323	558 813	453 384	454 392	455 939	556 279
50 000 - 100 000	233 775	234 287	332 137	334 092	384 137	284 870
20 000 - 50 000	221 332	220 606	219 618	219 323	169 339	169 079
Kreisangehörige Gemeinden	3 001 798	3 014 524	3 023 334	3 033 134	3 040 406	3 046 178
50 000 - 100 000	67 570	67 562	67 137	67 033	66 884	66 862
20 000 - 50 000	224 342	224 410	203 631	223 954	223 997	224 698
10 000 - 20 000	358 725	359 089	379 338	360 741	361 442	361 923
5 000 - 10 000	564 205	571 316	577 252	578 664	570 155	576 182
3 000 - 5 000	283 267	291 161	287 378	288 734	305 961	310 782
1 000 - 3 000	825 644	818 635	825 338	833 356	830 861	831 347
unter 1 000	678 045	682 351	683 260	680 652	681 106	674 384
verbandsfreie Gemeinden	647 147	647 743	647 088	648 527	649 117	650 230
50 000 - 100 000	67 570	67 562	67 137	67 033	66 884	66 862
20 000 - 50 000	224 342	224 410	203 631	223 954	223 997	224 698
10 000 - 20 000	287 145	287 427	307 590	288 769	289 235	289 539
5 000 - 10 000	68 090	68 344	68 730	68 771	69 001	69 131
Ortsgemeinden	2 354 651	2 366 781	2 376 246	2 384 607	2 391 289	2 395 948
10 000 - 20 000	71 580	71 662	71 748	71 972	72 207	72 384
5 000 - 10 000	496 115	502 972	508 522	509 893	501 154	507 051
3 000 - 5 000	283 267	291 161	287 378	288 734	305 961	310 782
1 000 - 3 000	825 644	818 635	825 338	833 356	830 861	831 347
unter 1 000	678 045	682 351	683 260	680 652	681 106	674 384
Verbandsgemeinden	2 354 651	2 366 781	2 376 245	2 384 607	2 391 289	2 395 948
20 000 - 50 000	593 655	638 357	642 015	665 029	667 899	650 948
10 000 - 20 000	1 411 466	1 378 083	1 393 022	1 387 260	1 390 436	1 402 022
5 000 - 10 000	349 530	350 341	341 208	332 318	332 954	342 978
Landkreise	3 001 798	3 014 524	3 023 333	3 033 134	3 040 406	3 046 178
Bezirksverband Pfalz	1 421 939	1 422 590	1 421 211	1 422 474	1 424 304	1 424 841
I n s g e s a m t	4 018 228	4 028 230	4 028 472	4 040 941	4 049 821	4 056 406

1) Der Zuordnung zu den Größenklassen liegen die auf der Basis der Volkszählung 1987 fortgeschriebenen Einwohnerzahlen zu Grunde.

Bevölkerung¹⁾ in Rheinland-Pfalz nach Verwaltungsbezirken 1998 bis 2003

(Anzahl am 30.06.)

Gem.- Schl.- Nr.	Verwaltungsbezirk (Gebietsstand am 31.12. des jeweiligen Jahres)	1998	1999	2000	2001	2002	2003
Kreisfreie Städte		1 016 430	1 013 706	1 005 139	1 007 807	1 009 415	1 010 228
111	Koblenz	109 139	108 704	107 868	107 907	107 856	107 841
211	Trier	99 522	99 863	98 404	99 679	99 880	100 116
311	Frankenthal (Pfalz)	48 659	48 403	47 874	47 853	47 794	47 674
312	Kaiserslautern	100 965	100 261	99 525	99 819	99 621	99 414
313	Landau in der Pfalz	40 282	40 618	40 989	40 814	41 106	41 470
314	Ludwigshafen am Rhein	165 340	164 206	162 999	162 275	162 365	162 606
315	Mainz	185 879	185 642	182 517	184 210	185 718	185 716
316	Neustadt a. d. Weinstraße	53 728	53 902	53 958	53 962	53 865	54 051
317	Pirmasens	46 770	46 069	45 355	45 018	44 631	44 238
318	Speyer	49 822	49 947	49 749	49 882	50 039	50 209
319	Worms	80 525	80 522	80 250	80 632	80 732	81 196
320	Zweibrücken	35 799	35 569	35 651	35 756	35 808	35 697
Landkreise		3 001 798	3 014 524	3 023 333	3 033 134	3 040 406	3 046 178
131	Ahrweiler	127 943	128 678	129 072	129 793	130 265	130 726
132	Altenkirchen (Ww.)	136 593	137 178	137 265	137 438	137 468	137 310
133	Bad Kreuznach	156 861	157 310	157 270	157 531	157 854	158 042
134	Birkenfeld	90 476	90 223	90 156	90 268	89 882	89 626
135	Cochem-Zell	65 277	65 510	65 568	65 642	65 891	66 009
137	Mayen-Koblenz	207 864	209 151	210 404	211 339	212 424	213 062
138	Neuwied	182 321	183 592	183 840	184 659	184 948	185 475
140	Rhein-Hunsrück-Kreis	104 492	104 787	105 165	105 392	105 767	105 992
141	Rhein-Lahn-Kreis	128 190	128 587	128 664	129 394	129 394	129 415
143	Westerwaldkreis	199 639	200 603	201 707	202 108	202 737	203 206
231	Berncastel-Wittlich	113 739	113 662	113 737	113 915	114 041	114 273
232	Bitburg-Prüm	96 389	96 222	96 420	96 304	96 092	95 816
233	Daun	63 950	64 406	64 288	64 500	64 202	64 237
235	Trier-Saarburg	135 722	136 659	137 548	137 933	138 230	138 946
331	Alzey-Worms	120 604	121 981	123 604	124 579	125 608	126 255
332	Bad Dürkheim	132 457	133 155	133 609	133 848	134 543	134 617
333	Donnersbergkreis	77 543	77 891	78 363	78 488	78 767	78 968
334	Germersheim	121 661	122 334	123 023	123 762	124 433	124 606
335	Kaiserslautern	109 829	109 977	110 015	110 143	110 090	109 898
336	Kusel	79 480	79 279	78 919	78 622	78 278	77 800
337	Südliche Weinstraße	108 219	108 808	109 144	109 668	109 919	110 525
338	Rhein-Pfalz-Kreis	145 859	146 328	146 632	147 312	147 902	148 196
339	Mainz-Bingen	191 164	192 360	193 513	195 244	196 528	198 306
340	Südwestpfalz	105 526	105 843	105 407	105 252	105 143	104 872
I n s g e s a m t		4 018 228	4 028 230	4 028 472	4 040 941	4 049 821	4 056 406

1) Fortgeschriebene Einwohnerzahlen auf der Basis der Volkszählung 1987.

**Zweckverbände und andere juristische Personen
zwischen-gemeindlicher Zusammenarbeit 1998 bis 2003**

(Anzahl am 31.12.)

Gliederungs-Nr.	Aufgabengebiet	1998	1999	2000	2001	2002	2003
1	Öffentliche Sicherheit und Ordnung	-	-	-	1	-	-
13	Brandschutz	-	-	-	1	-	-
2	Schulen	22	22	24	22	23	23
21	Grund- und Hauptschulen	14	14	15	13	13	13
22	Realschulen, regionale Schulen	-	-	-	-	1	1
24	berufsbildende Schulen	2	2	2	1	1	1
27	Sonderschulen	3	3	3	3	3	3
28	Schulzentren, Gesamtschulen	2	2	3	4	4	4
29	Schullandheime	1	1	1	1	1	1
3	Wissenschaft, Forschung, Kulturpflege	8	8	7	7	7	6
31	Wissenschaft und Forschung	1	1	1	-	-	-
32	Museen, Sammlungen, Ausstellungen	3	3	3	4	4	4
33	Theater, Konzerte, Musikpflege	2	2	2	2	2	1
35	Volksbildung	1	1	-	-	-	-
36	Naturschutz und Landschaftspflege, Heimatpflege	1	1	1	1	1	1
4	Soziale Sicherung	85	84	82	82	83	80
43	soziale Einrichtungen	3	3	3	3	3	3
464	Tageseinrichtungen für Kinder	82	81	79	79	80	77
5	Gesundheit, Sport, Erholung	12	12	13	14	15	15
54	sonstige Einrichtungen und Maßnahmen der Gesundheitspflege	1	1	1	1	1	1
56	eigene Sportstätten	2	2	2	3	3	3
57	Badeanstalten	3	3	3	4	5	5
59	sonstige Erholungseinrichtungen	6	6	7	6	6	6
6	Bau- und Wohnungswesen, Verkehr	19	16	15	14	14	14
61	Städteplanung, Vermessung, Bauordnung	8	7	6	5	5	5
62	Wohnungsbauförderung	-	-	-	-	-	-
63	Gemeindestraßen	1	-	-	-	-	-
68	Parkeinrichtungen	1	-	-	-	-	-
69	Wasserläufe, Wasserbau	9	9	9	9	9	9
7	Öffentliche Einrichtungen, Wirtschaftsförderung	48	48	50	49	52	53
70	Abwasserbeseitigung	5	4	4	4	4	5
72	Abfallbeseitigung	-	-	-	-	-	-
74	Schlacht- und Viehhöfe	-	-	-	-	-	-
75	Bestattungswesen	8	8	8	7	8	8
76	sonstige öffentliche Einrichtungen	-	-	-	-	-	1
78	Förderung der Land- und Forstwirtschaft	-	1	1	1	1	1
79	Fremdenverkehr, sonstige Förderung von Wirtschaft und Verkehr	35	35	37	37	39	38
8	Wirtschaftliche Unternehmen, allgemeines Grund- und Sondervermögen	103	99	93	91	90	93
80	Verwaltung der wirtschaftlichen Unternehmen	1	1	1	1	1	1
810	Elektrizitätsversorgungsunternehmen	1	1	1	1	1	1
815	Wasserversorgungsunternehmen	2	2	2	2	2	2
82	Verkehrsunternehmen	1	1	2	-	-	1
85	land- und forstwirtschaftliche Unternehmen	97	93	86	86	85	87
86	Kur- und Badebetriebe	1	1	1	1	1	1
88	allgemeines Grundvermögen	-	-	-	-	-	-
Insgesamt		297	289	284	280	284	284

II. Tabellen

Ausgaben und Einnahmen der Gemeinden und Gemeindeverbände 1998 bis 2003
nach Arten
1. Ausgaben

Ausgabeart	1998	1999	2000	2001	2002	2003
1 000 EUR						
Laufende Rechnung						
Personalausgaben	1 723 309	1 764 425	1 813 288	1 860 603	1 902 601	1 956 885
Löhne und Gehälter	1 521 954	1 554 137	1 589 256	1 624 318	1 654 936	1 691 989
Aufwendungen für ehrenamtliche Tätigkeit	44 883	45 330	46 826	47 609	48 741	48 434
Dienstbezüge u. dgl.	1 477 072	1 508 807	1 542 430	1 576 709	1 606 195	1 643 555
Versorgungsbezüge	164 696	171 209	182 914	194 338	201 590	219 995
Beihilfen, Unterstützungen u. dgl.	34 947	37 404	39 288	40 166	44 240	43 092
Personalbezogene Sachausgaben	1 712	1 674	1 830	1 780	1 835	1 809
 Laufender Sachaufwand	 1 078 730	 1 090 678	 1 112 312	 1 151 139	 1 199 189	 1 212 497
Sächliche Verwaltungsausgaben	944 620	1 005 072	1 024 822	1 060 835	1 102 035	1 113 158
Unterhaltung des unbeweglichen Vermögens	191 008	217 024	225 141	227 514	234 128	232 793
Bewirtschaftung der Grundstücke	226 355	213 296	218 480	236 130	242 741	248 645
Mieten und Pachten	35 360	61 292	61 284	66 242	70 083	72 488
sonstige sächliche Verwaltungsausgaben	491 897	513 460	519 917	530 950	555 083	559 232
Erstattungen an andere Bereiche	80 898	85 606	87 491	90 304	97 154	99 339
Sonstige Zuschüsse für laufende Zwecke	53 212	-	-	-	-	-
 Zinsausgaben	 287 293	 269 772	 285 194	 304 081	 298 174	 290 619
an öffentlichen Bereich	8 698	7 927	8 152	9 962	10 020	9 084
an Bund	745	717	707	689	547	540
an Land	579	668	460	739	1 061	958
an Gemeinden/GV	5 839	5 351	6 409	7 935	8 091	7 289
an Zweckverbände und dgl.	1 534	1 191	576	599	322	296
an andere Bereiche	278 595	261 846	277 042	294 119	288 154	281 535
an sonstigen öffentlichen Bereich	4 118	3 773	4 683	5 929	6 139	5 275
für Sonderrechnungen, priv. Untern. u. üb. Bereiche	274 477	258 073	272 359	288 191	282 014	276 259
 Laufende Zuweisungen und Zuschüsse	 3 391 103	 3 476 382	 3 518 019	 3 574 978	 3 606 899	 3 717 182
an öffentlichen Bereich	1 870 048	1 940 285	1 953 088	2 009 675	1 978 490	1 979 021
an Bund	1 147	1 307	1 493	1 695	1 600	1 652
an Land	342 223	340 138	322 688	258 049	287 800	284 672
allgemeine Zuweisungen						
an Gemeinden/GV	1 011 465	1 065 961	1 101 586	1 148 198	1 119 007	1 114 660
übrige an Gemeinden/GV	475 063	488 701	480 892	464 401	458 668	468 536
an Zweckverbände und dgl.	38 815	42 544	44 430	48 515	42 934	43 772
an sonstigen öffentlichen Bereich	1 334	1 633	2 000	2 174	2 585	2 764
an andere Bereiche	1 521 055	1 536 097	1 564 930	1 565 303	1 628 410	1 738 161
Laufende Zuschüsse an Sonderrechnungen, private Unternehmen und übrige Bereiche	68 006	345 987	364 807	369 661	380 798	390 700
Renten, Unterstützungen u. Ä.	1 219 138	1 190 110	1 200 124	1 195 642	1 247 612	1 347 461
an soziale oder ähnliche Einrichtungen	233 910	-	-	-	-	-
 Schuldendiensthilfen	 4 865	 4 997	 4 910	 5 044	 5 313	 5 270
an öffentlichen Bereich	835	660	622	582	527	631
an Bund	-	-	-	-	-	-
an Land	-	-	-	-	-	-
an Gemeinden/GV	301	166	122	92	216	316
an Zweckverbände und dgl.	535	469	470	469	293	306
an sonstigen öffentlichen Bereich	-	25	30	21	18	9
an andere Bereiche	4 030	4 338	4 288	4 462	4 785	4 639
an Sonderrechnungen u. private Unternehmen	3 135	3 408	3 800	3 999	4 534	4 438
an übrige Bereiche	895	930	488	463	251	201
 Bruttoausgaben der laufenden Rechnung	 6 485 301	 6 606 254	 6 733 724	 6 895 845	 7 012 177	 7 182 453
abzüglich Zahlungen von Gemeinden/GV	1 482 215	1 543 362	1 574 481	1 606 471	1 577 019	1 578 273
 Gesamtausgaben der laufenden Rechnung	 5 003 086	 5 062 892	 5 159 243	 5 289 374	 5 435 158	 5 604 180

noch: Ausgaben und Einnahmen der Gemeinden und Gemeindeverbände 1998 bis 2003
nach Arten
2. Einnahmen

10

Einnahmeart	1998	1999	2000	2001	2002	2003
1 000 EUR						
Laufende Rechnung						
Steuern	2 419 443	2 506 094	2 578 939	2 329 458	2 298 094	2 157 107
Grundsteuer	346 360	359 691	377 702	388 219	398 406	406 692
Gewerbesteuer nach Ertrag und Kapital (netto)	822 675	841 163	906 461	714 009	732 012	646 722
Gemeindeanteil an Gemeinschaftsteuern	1 092 578	1 130 574	1 147 795	1 077 827	1 102 267	1 073 593
Grunderwerbsteuer	131 022	147 555	119 557	121 676	37 417	2 045
Sonstige Steuern	26 809	27 112	27 424	27 726	27 991	28 055
Steuerähnliche Einnahmen	12 825	5 986	5 693	5 807	5 696	5 741
Einnahmen aus wirtschaftlicher Tätigkeit	381 699	382 083	362 455	386 962	388 550	415 303
Mieten und Pachten	116 717	114 996	110 987	109 683	110 533	108 721
Gewinne aus Unternehmen und Beteiligungen	34 206	30 503	32 152	58 599	46 529	46 805
Konzessionsabgaben	150 504	153 880	150 303	149 784	157 100	169 347
Einnahmen aus Verkauf	80 271	82 704	69 013	68 896	74 388	90 429
Zinseinnahmen	32 370	31 437	39 553	43 525	35 582	27 751
vom öffentlichen Bereich	7 102	7 064	9 016	10 817	9 807	8 520
vom Bund	116	103	176	109	34	72
vom Land	-	180	146	270	116	145
von Gemeinden/GV	6 729	6 393	8 129	9 865	9 222	7 927
von Zweckverbänden und dgl.	111	111	167	251	163	157
vom sonstigen öffentlichen Bereich	147	276	397	323	272	220
von anderen Bereichen	25 268	24 373	30 537	32 708	25 774	19 230
Laufende Zuweisungen und Zuschüsse	3 409 448	3 550 148	3 543 845	3 630 650	3 759 876	3 791 943
vom öffentlichen Bereich	3 182 731	3 301 256	3 303 162	3 352 200	3 476 521	3 489 836
vom Bund	10 729	10 332	12 133	9 242	6 594	8 086
allgemeine Zuweisungen vom Land	1 000 196	1 045 337	1 004 285	1 015 104	1 120 143	1 119 913
übrige vom Land	670 625	681 182	693 967	704 733	757 315	771 452
allgemeine Zuweisungen von Gemeinden/GV	1 011 406	1 072 689	1 109 526	1 155 003	1 120 761	1 113 532
übrige von Gemeinden/GV	463 433	463 932	456 498	441 285	446 700	456 521
von Zweckverbänden und dgl.	6 448	6 560	7 106	7 713	7 100	7 308
vom sonstigen öffentlichen Bereich	19 894	21 223	19 647	19 120	17 907	13 024
von anderen Bereichen	226 717	248 892	240 682	278 449	283 355	302 107
Schuldendiensthilfen	4 304	3 759	3 993	3 702	3 487	1 156
vom öffentlichen Bereich	1 191	853	826	618	781	685
vom Bund	20	33	32	20	1	7
vom Land	404	367	366	266	426	380
von Gemeinden/GV	648	347	330	318	336	293
von Zweckverbänden und dgl.	1	1	1	6	12	1
vom sonstigen öffentlichen Bereich	118	106	97	8	5	4
von anderen Bereichen	3 113	2 905	3 167	3 085	2 706	470
Sonstige laufende Einnahmen	533 363	501 553	515 210	484 337	489 060	510 708
Gebühren, sonstige Entgelte	378 190	330 829	334 585	334 965	336 722	345 631
Sonstige Verwaltungseinnahmen	59 664	71 119	87 195	52 752	58 016	63 905
Erstattungen von Verwaltungsausgaben von anderen Bereichen	95 509	99 605	93 431	96 620	94 322	101 173
Bruttoeinnahmen der laufenden Rechnung	6 793 452	6 981 060	7 049 689	6 884 441	6 980 345	6 909 708
abzüglich Zahlungen von Gemeinden/GV	1 482 215	1 543 362	1 574 481	1 606 471	1 577 019	1 578 273
Gesamteinnahmen der laufenden Rechnung	5 311 237	5 437 698	5 475 208	5 277 970	5 403 326	5 331 435

noch: Ausgaben und Einnahmen der Gemeinden und Gemeindeverbände 1998 bis 2003
nach Arten
1. Ausgaben

Ausgabeart	1998	1999	2000	2001	2002	2003
1 000 EUR						

Kapitalrechnung

Sachinvestitionen	1 127 124	1 267 335	1 199 160	1 250 726	1 188 097	1 115 943
Baumaßnahmen	865 231	924 852	920 611	943 977	920 843	887 556
Sonstige Sachinvestitionen	261 892	342 483	278 549	306 749	267 254	228 387
Erwerb von unbeweglichen Sachen	173 931	246 481	178 685	196 872	170 161	145 897
Erwerb von beweglichen Sachen	87 961	96 002	99 864	109 877	97 092	82 490
Vermögensübertragungen	106 085	135 857	107 583	98 749	120 728	135 172
Zuweisungen für Investitionen						
an öffentlichen Bereich	47 688	44 868	46 565	43 487	51 402	38 685
an Bund	652	1 023	1 311	1 517	778	1 432
an Land	6 464	6 361	6 803	3 819	11 087	4 604
an Gemeinden/GV	37 429	33 716	32 912	32 066	32 485	27 933
an Zweckverbände und dgl.	2 855	2 822	4 554	5 872	6 419	4 328
an sonstigen öffentlichen Bereich	287	947	985	212	635	388
Zuschüsse für Investitionen						
an andere Bereiche	58 393	90 973	60 981	55 237	69 312	94 234
an Sonderrechnungen und private Unternehmen	21 942	48 487	23 629	19 112	43 189	71 415
an übrige Bereiche	36 451	42 486	37 352	36 125	26 124	22 820
Sonstige Vermögensübertragungen						
an andere Bereiche	5	16	37	26	13	2 253
Darlehen	3 464	6 666	3 637	4 700	3 063	967
an öffentlichen Bereich	722	1 074	2 599	1 197	220	103
an Bund	-	-	-	-	-	-
an Land	-	-	-	-	-	-
an Gemeinden/GV	640	999	2 599	1 197	212	89
an Zweckverbände und dgl.	82	75	-	-	8	14
an sonstigen öffentlichen Bereich	-	-	-	-	-	-
an andere Bereiche	2 742	5 592	1 038	3 503	2 843	864
an Sonderrechnungen und private Unternehmen	1 835	4 764	395	2 362	423	593
an übrige Bereiche	908	828	643	1 141	2 420	271
Erwerb von Beteiligungen	19 240	10 772	8 478	22 313	21 677	11 724
Tilgungsausgaben an öffentlichen Bereich	3 726	4 214	2 962	3 047	3 812	4 185
an Bund	1 648	1 628	1 343	1 225	1 022	1 058
an Land	1 031	2 178	1 092	1 075	1 340	2 698
an Gemeinden/GV	991	341	466	683	1 396	367
an Zweckverbände und dgl.	56	67	62	64	54	62
Bruttoausgaben der Kapitalrechnung	1 259 639	1 424 844	1 321 821	1 379 535	1 337 377	1 267 991
abzüglich Zahlungen von Gemeinden/GV	31 565	33 510	31 737	33 722	33 967	33 044
Gesamtausgaben der Kapitalrechnung	1 228 074	1 391 334	1 290 083	1 345 813	1 303 410	1 234 947
Gesamtausgaben						
(ohne besondere Finanzierungsvorgänge)	6 231 160	6 454 226	6 449 326	6 635 187	6 738 568	6 839 127
Saldo	-	-	-	-	-	-

Besondere Finanzierungsvorgänge

Schuldentilgung	239 047	230 535	238 558	237 091	257 310	267 985
an sonstigen öffentlichen Bereich	4 817	4 564	2 055	1 867	2 043	1 683
an Sonderrechnungen, private Unternehmen und übrige Bereiche	232 041	223 322	235 327	234 278	254 770	265 975
Rückzahlung von inneren Darlehen	2 189	2 650	1 176	946	497	328
Zuführungen an Rücklagen	152 956	204 688	156 161	171 930	103 010	110 729
Deckung von Vorjahresfehlbeträgen	353 099	522 154	394 564	487 186	673 020	988 368
Ausgaben für besondere Finanzierungsvorgänge	745 102	957 377	789 283	896 208	1 033 340	1 367 082
Saldo	-	-	-	-	-	-

noch: Ausgaben und Einnahmen der Gemeinden und Gemeindeverbände 1998 bis 2003
nach Arten
2. Einnahmen

10

Einnahmeart	1998	1999	2000	2001	2002	2003
1 000 EUR						

Kapitalrechnung

Veräußerung von Sachvermögen	261 061	323 895	254 616	250 852	279 709	265 622
Vermögensübertragungen	543 621	576 127	570 264	583 803	579 427	561 661
Zuweisungen für Investitionen vom öffentlichen Bereich	363 356	360 853	372 269	383 629	387 948	385 843
vom Bund	16 931	16 042	12 948	10 823	12 982	16 860
vom Land	312 557	309 799	326 940	336 047	338 790	334 898
von Gemeinden/GV	29 731	31 932	29 919	32 307	32 546	31 325
von Zweckverbänden und dgl.	2 300	1 580	1 065	3 088	1 623	1 470
vom sonstigen öffentlichen Bereich	1 837	1 500	1 397	1 364	2 007	1 289
Zuschüsse für Investitionen von anderen Bereichen	180 266	215 274	197 995	200 174	191 478	175 818
Darlehensrückflüsse	15 832	23 930	14 319	8 423	8 696	11 600
vom öffentlichen Bereich	1 625	865	984	1 233	1 484	1 409
vom Bund	95	99	128	133	120	33
vom Land	-	-	-	-	-	115
von Gemeinden/GV	1 491	744	835	984	1 338	1 199
von Zweckverbänden und dgl.	11	21	21	116	26	37
vom sonstigen öffentlichen Bereich	28	-	-	-	-	25
von anderen Bereichen	14 207	23 065	13 334	7 191	7 212	10 191
von öffentlichen Sonderrechnungen und Unternehmen	11 412	20 438	8 726	4 628	5 955	8 868
von übrigen Bereichen	2 796	2 628	4 608	2 563	1 257	1 323
Veräußerung von Beteiligungen	49 794	63 671	28 411	28 888	73 368	13 597
Schuldenaufnahme vom öffentlichen Bereich	4 452	3 810	3 530	2 011	1 770	2 235
vom Bund	1 656	1 166	1 388	612	1 052	1 300
vom Land	2 449	1 768	739	404	582	415
von Gemeinden/GV	342	833	983	431	82	519
von Zweckverbänden und dgl.	5	42	420	564	55	-
Bruttoeinnahmen der Kapitalrechnung	874 760	991 433	871 141	873 978	942 969	854 714
abzüglich Zahlungen von Gemeinden/GV	31 565	33 510	31 737	33 722	33 967	33 044
Gesamteinnahmen der Kapitalrechnung	843 195	957 924	839 403	840 256	909 002	821 670
Gesamteinnahmen (ohne besondere Finanzierungsvorgänge)	6 154 432	6 395 621	6 314 611	6 118 226	6 312 328	6 153 105
Saldo	76 728	58 605	134 715	516 961	426 240	686 022

Besondere Finanzierungsvorgänge

Schuldenaufnahme	309 482	344 270	324 494	319 143	403 396	428 997
beim sonstigen öffentlichen Bereich	2 334	2 049	1 692	64	1 634	1 328
bei Sonderrechnungen, privaten Unternehmen und übrigen Bereichen	304 265	340 068	321 120	318 119	401 287	426 047
von inneren Darlehen	2 883	2 153	1 682	960	475	1 622
Entnahmen aus Rücklagen	129 636	139 351	166 450	195 978	184 761	143 521
Einnahmen aus besonderen Finanzierungs- vorgängen	439 118	483 620	490 945	515 121	588 157	572 518
Saldo	305 984	473 757	298 338	381 086	445 183	794 564

Ausgaben und Einnahmen der Gemeinden und Gemeindeverbände 2003
nach Gebietskörperschaftsgruppen und Arten
1. Ausgaben

Ausgabeart	Ge- meinden und Ge- meinde- verbände ins- gesamt	Kreis- freie Städte	Kreisangehörige Gemeinden, Verbandsgemeinden, Landkreise				
			Landkreise				
			zu- sammen	ver- bands- freie Ge- meinden	Orts- ge- meinden	Ver- bands- ge- meinden	Land- kreise
	1 000 EUR						
Laufende Rechnung							
Personalausgaben	1 956 885	611 488	1 308 162	239 678	288 364	455 321	324 800
Löhne und Gehälter	1 691 989	519 230	1 141 051	207 422	273 851	383 737	276 040
Aufwendungen für ehrenamtliche Tätigkeit	48 434	3 521	44 758	4 271	31 087	6 417	2 984
Dienstbezüge u. dgl.	1 643 555	515 709	1 096 293	203 151	242 765	377 321	273 056
Versorgungsbezüge	219 995	76 584	138 874	26 887	13 566	58 971	39 449
Beihilfen, Unterstützungen u. dgl.	43 092	15 245	26 970	5 117	780	12 050	9 022
Personalbezogene Sachausgaben	1 809	428	1 268	251	166	562	288
Laufender Sachaufwand	1 212 497	406 436	798 007	138 407	257 163	177 322	225 114
Sächliche Verwaltungsausgaben	1 113 158	351 782	753 359	120 728	240 183	173 202	219 246
Unterhaltung des unbeweglichen Vermögens	232 793	75 758	156 096	28 783	85 607	19 631	22 076
Bewirtschaftung der Grundstücke	248 645	60 028	187 030	33 849	63 553	54 257	35 371
Mieten und Pachten	72 488	52 674	19 171	4 330	2 233	6 697	5 911
sonstige sächliche Verwaltungsausgaben	559 232	163 322	391 062	53 767	88 790	92 618	155 888
Erstattungen an andere Bereiche	99 339	54 654	44 648	17 680	16 980	4 120	5 868
Zinsausgaben	290 619	112 409	177 550	30 782	50 980	47 808	47 980
an öffentlichen Bereich	9 084	279	8 805	270	5 730	2 614	191
an Bund	540	77	464	148	225	74	16
an Land	958	202	756	110	427	174	45
an Gemeinden/GV	7 289	-	7 289	-	5 049	2 240	-
an Zweckverbände und dgl.	296	-	296	12	29	125	130
an andere Bereiche	281 535	112 130	168 745	30 512	45 250	45 194	47 789
an sonstigen öffentlichen Bereich	5 275	1 766	3 509	249	871	1 153	1 236
für Sonderrechnungen, private Unternehmen und übrige Bereiche	276 259	110 364	165 236	30 263	44 379	44 040	46 554
Laufende Zuweisungen und Zuschüsse	3 717 182	736 259	2 975 152	324 945	1 019 151	248 618	1 382 439
an öffentlichen Bereich	1 979 021	93 243	1 884 983	195 803	983 662	93 550	611 968
an Bund	1 652	424	1 227	102	113	559	453
an Land	347 638	66 704	280 935	11 100	20 684	9 383	239 767
allgemeine Zuweisungen an Gemeinden/GV	1 114 660	5 037	1 109 624	167 634	876 936	47 419	17 634
übrige an Gemeinden/GV	468 536	14 865	453 671	12 468	73 188	29 390	338 625
an Zweckverbände und dgl.	43 772	6 056	36 920	3 816	11 420	6 424	15 260
an sonstigen öffentlichen Bereich	2 764	157	2 606	683	1 320	374	228
an andere Bereiche	1 738 161	643 016	1 090 170	129 142	35 489	155 068	770 471
Laufende Zuschüsse an Sonderrechnungen, private Unternehmen und übrige Bereiche	390 700	142 420	243 305	38 148	33 532	10 565	161 059
Renten, Unterstützungen u. Ä.	1 347 461	500 596	846 865	90 993	1 957	144 503	609 412
Schuldendiensthilfen	5 270	4 292	978	136	301	36	504
an öffentlichen Bereich	631	280	351	1	85	17	249
an Bund	-	-	-	-	-	-	-
an Land	-	-	-	-	-	-	-
an Gemeinden/GV	316	125	191	1	9	2	179
an Zweckverbände und dgl.	306	146	160	-	76	14	70
an sonstigen öffentlichen Bereich	9	9	-	-	-	-	-
an andere Bereiche	4 639	4 013	626	135	217	20	255
an Sonderrechnungen u. private Unternehmen	4 438	3 916	522	96	202	15	208
an übrige Bereiche	201	96	105	39	14	5	47
Bruttoausgaben der laufenden Rechnung	7 182 453	1 870 884	5 259 850	733 948	1 615 960	929 105	1 980 837

noch: Ausgaben und Einnahmen der Gemeinden und Gemeindeverbände 2003
nach Gebietskörperschaftsgruppen und Arten
2. Einnahmen

11

Einnahmeart	Ge- meinden und Ge- meinde- verbände ins- gesamt	Kreis- freie Städte	Kreisangehörige Gemeinden, Verbandsgemeinden, Landkreise				
			zu- sammen	ver- bands- freie Ge- meinden	Orts- ge- meinden	Ver- bands- ge- meinden	Land- kreise
1 000 EUR							

Laufende Rechnung

Steuern	2 157 107	688 200	1 468 907	418 740	1 039 053	3 924	7 191
Grundsteuer	406 692	136 128	270 564	68 431	202 133	-	-
Gewerbsteuer nach Ertrag und Kapital (netto)	646 722	245 481	401 241	157 919	243 322	-	-
Gemeindeanteil an Gemeinschaftsteuern	1 073 593	298 420	775 173	187 920	587 253	-	-
Grunderwerbsteuer	2 045	283	1 762	-	-	-	1 762
Sonstige Steuern	28 055	7 888	20 167	4 470	6 344	3 924	5 429
Steuerähnliche Einnahmen	5 741	8	5 733	216	4 829	61	627
Einnahmen aus wirtschaftlicher Tätigkeit	415 303	130 444	277 614	61 865	186 747	9 655	19 347
Mieten und Pachten	108 721	33 192	75 407	16 343	48 906	6 853	3 304
Gewinne aus Unternehmen und Beteiligungen	46 805	16 123	24 347	10 250	2 641	482	10 974
Konzessionsabgaben	169 347	62 477	106 871	28 864	73 022	790	4 196
Einnahmen aus Verkauf	90 429	18 652	70 989	6 407	62 178	1 530	873
Zinseinnahmen	27 751	1 725	25 988	5 101	8 151	10 614	2 122
vom öffentlichen Bereich	8 520	250	8 270	30	1 984	6 149	107
vom Bund	72	-	72	-	4	68	-
vom Land	145	109	36	-	36	-	-
von Gemeinden/GV	7 927	25	7 902	11	1 944	5 848	99
von Zweckverbänden und dgl.	157	117	40	0	-	33	8
vom sonstigen öffentlichen Bereich	220	0	220	19	-	200	-
von anderen Bereichen	19 230	1 475	17 717	5 071	6 167	4 465	2 015
Laufende Zuweisungen und Zuschüsse	3 791 943	550 816	3 201 947	207 709	349 187	851 942	1 793 109
vom öffentlichen Bereich	3 489 836	440 242	3 010 546	181 247	334 613	811 074	1 683 612
vom Bund	8 086	2 543	5 530	1 086	688	1 559	2 197
allgemeine Zuweisungen vom Land	1 119 913	225 726	876 605	59 445	203 500	159 969	453 692
übrige vom Land	771 452	185 519	579 891	23 348	26 956	10 865	518 722
allgemeine Zuweisungen von Gemeinden/GV	1 113 532	9	1 102 225	373	10 797	451 733	639 323
übrige von Gemeinden/GV	456 521	21 030	431 592	95 220	90 282	180 213	65 877
von Zweckverbänden und dgl.	7 308	2 011	5 266	438	439	3 513	876
vom sonstigen öffentlichen Bereich	13 024	3 404	9 437	1 337	1 951	3 223	2 925
von anderen Bereichen	302 107	110 574	191 401	26 461	14 574	40 868	109 498
Schuldendiensthilfen	1 156	513	643	231	168	244	-
vom öffentlichen Bereich	685	348	338	191	40	107	-
vom Bund	7	-	7	-	7	-	-
vom Land	380	333	47	-	1	46	-
von Gemeinden/GV	293	15	279	191	30	58	-
von Zweckverbänden und dgl.	1	-	1	-	1	-	-
vom sonstigen öffentlichen Bereich	4	-	4	-	-	4	-
von anderen Bereichen	470	165	305	40	128	137	-
Sonstige laufende Einnahmen	510 708	167 758	335 653	58 459	91 349	85 246	100 598
Gebühren, sonstige Entgelte	345 631	115 290	223 840	40 521	64 872	39 359	79 089
Sonstige Verwaltungseinnahmen	63 905	23 308	40 504	8 528	17 109	10 502	4 364
Erstattungen von Verwaltungsausgaben von anderen Bereichen	101 173	29 161	71 309	9 410	9 368	35 386	17 145
Bruttoeinnahmen der laufenden Rechnung	6 909 708	1 539 463	5 316 484	752 320	1 679 484	961 687	1 922 993

noch: Ausgaben und Einnahmen der Gemeinden und Gemeindeverbände 2003
nach Gebietskörperschaftsgruppen und Arten
1. Ausgaben

Ausgabeart	Ge- meinden und Ge- meinde- verbände ins- gesamt	Kreis- freie Städte	Kreisangehörige Gemeinden, Verbandsgemeinden, Landkreise				
			zu- sammen	ver- bands- freie Ge- meinden	Orts- ge- meinden	Ver- bands- ge- meinden	Land- kreise
			1 000 EUR				

Kapitalrechnung

Sachinvestitionen	1 115 943	227 221	885 467	120 322	496 351	125 782	143 012
Baumaßnahmen	887 556	185 708	699 941	87 733	391 070	98 175	122 963
Sonstige Sachinvestitionen	228 387	41 513	185 525	32 589	105 281	27 607	20 048
Erwerb von unbeweglichen Sachen	145 897	20 081	125 816	22 120	94 951	2 487	6 259
Erwerb von beweglichen Sachen	82 490	21 432	59 709	10 470	10 330	25 120	13 790
Vermögensübertragungen	135 172	53 145	81 115	16 086	29 932	8 181	26 916
Zuweisungen für Investitionen an öffentlichen Bereich	38 685	3 147	35 538	3 757	6 414	6 978	18 389
an Bund	1 432	147	1 284	1 010	274	-	-
an Land	4 604	2 394	2 210	1 162	426	487	136
an Gemeinden/GV	27 933	43	27 890	1 142	4 616	5 492	16 640
an Zweckverbände und dgl.	4 328	562	3 765	442	777	955	1 590
an sonstigen öffentlichen Bereich	388	-	388	-	321	44	23
Zuschüsse für Investitionen an andere Bereiche	94 234	49 998	43 325	12 329	21 266	1 203	8 527
an Sonderrechnungen und private Unternehmen	71 415	42 048	28 455	10 484	15 199	655	2 116
an übrige Bereiche	22 820	7 949	14 870	1 845	6 067	548	6 411
Sonstige Vermögensübertragungen an andere Bereiche	2 253	0	2 253	-	2 252	0	-
Kreditbeschaffungskosten	2	0	2	-	2	0	-
Ablösung von Dauerlasten	2 251	-	2 251	-	2 251	-	-
Darlehen	967	-	967	95	519	348	5
an öffentlichen Bereich	103	-	103	26	64	13	-
an Bund	-	-	-	-	-	-	-
an Land	-	-	-	-	-	-	-
an Gemeinden/GV	89	-	89	26	63	-	-
an Zweckverbände und dgl.	14	-	14	-	1	13	-
an sonstigen öffentlichen Bereich	-	-	-	-	-	-	-
an andere Bereiche	864	-	864	69	455	335	5
an Sonderrechnungen und private Unternehmen	593	-	593	32	352	205	5
an übrige Bereiche	271	-	271	38	104	130	-
Erwerb von Beteiligungen	11 724	6 469	5 074	3 814	753	371	136
Tilgungsausgaben an öffentlichen Bereich	4 185	1 204	2 981	816	1 267	666	232
an Bund	1 058	313	745	133	437	133	42
an Land	2 698	891	1 807	683	791	169	165
an Gemeinden/GV	367	-	367	-	39	303	26
an Zweckverbände und dgl.	62	-	62	-	-	62	-
Bruttoausgaben der Kapitalrechnung	1 267 991	288 039	975 604	141 132	528 822	135 349	170 301
Bruttoausgaben (ohne besondere Finanzierungsvorgänge)	8 450 444	2 158 923	6 235 454	875 080	2 144 782	1 064 454	2 151 138
Saldo	-	-	-	-	-	-	-

Besondere Finanzierungsvorgänge

Schuldentilgung	267 985	65 091	201 684	33 545	74 877	41 525	51 737
an sonstigen öffentlichen Bereich	1 683	609	1 073	80	366	581	46
an Sonderrechnungen, private Unternehmen und übrige Bereiche	265 975	64 449	200 315	33 465	74 272	40 886	51 692
Rückzahlung von inneren Darlehen	328	33	296	-	238	58	-
Zuführungen an Rücklagen	110 729	12 475	96 981	16 860	70 724	8 806	591
Deckung von Vorjahresfehlbeträgen	988 368	719 703	268 665	30 396	175 076	14 289	48 903
Ausgaben für besondere Finanzierungsvorgänge	1 367 082	797 269	567 330	80 802	320 677	64 620	101 231
Saldo	-	-	-	-	-	11 051	634

noch: Ausgaben und Einnahmen der Gemeinden und Gemeindeverbände 2003
nach Gebietskörperschaftsgruppen und Arten

11

2. Einnahmen

Einnahmeart	Ge- meinden und Ge- meinde- verbände ins- gesamt	Kreis- freie Städte	Kreisangehörige Gemeinden, Verbandsgemeinden, Landkreise				
			zu- sammen	ver- bands- freie Ge- meinden	Orts- ge- meinden	Ver- bands- ge- meinden	Land- kreise
	1 000 EUR						

Kapitalrechnung

Veräußerung von Sachvermögen	265 622	73 310	192 288	40 697	145 218	4 747	1 626
Vermögensübertragungen	561 661	125 852	435 404	49 082	234 561	65 800	85 961
Zuweisungen für Investitionen vom öffentlichen Bereich	385 843	95 254	290 284	30 355	113 531	62 710	83 687
vom Bund	16 860	10 869	5 991	1 832	1 225	805	2 129
vom Land	334 898	83 884	250 753	26 044	99 250	49 932	75 527
von Gemeinden/GV	31 325	416	30 866	2 248	11 822	10 918	5 878
von Zweckverbänden und dgl.	1 470	-	1 470	184	914	334	38
vom sonstigen öffentlichen Bereich	1 289	86	1 204	47	320	720	116
Zuschüsse für Investitionen von anderen Bereichen	175 818	30 598	145 120	18 727	121 030	3 090	2 273
Darlehensrückflüsse	11 600	3 289	8 310	3 641	2 697	412	1 561
vom öffentlichen Bereich	1 409	26	1 383	85	1 133	151	14
vom Bund	33	-	33	-	33	0	-
vom Land	115	-	115	-	115	-	-
von Gemeinden/GV	1 199	26	1 174	49	969	141	14
von Zweckverbänden und dgl.	37	-	37	22	15	-	-
vom sonstigen öffentlichen Bereich	25	-	25	14	1	9	-
von anderen Bereichen	10 191	3 263	6 927	3 555	1 564	261	1 547
von öffentlichen Sonderrechnungen und Unternehmen	8 868	2 893	5 974	3 142	1 197	132	1 503
von übrigen Bereichen	1 323	370	953	414	367	129	44
Veräußerung von Beteiligungen	13 597	10 093	3 504	503	833	185	1 984
Schuldenaufnahme vom öffentlichen Bereich	2 235	6	2 229	7	1 713	483	26
vom Bund	1 300	-	1 300	-	1 178	123	-
vom Land	415	6	409	7	42	360	-
von Gemeinden/GV	519	-	519	-	494	-	26
von Zweckverbänden und dgl.	-	-	-	-	-	-	-
Bruttoeinnahmen der Kapitalrechnung	854 714	212 549	641 735	93 930	385 022	71 626	91 157
Bruttoeinnahmen (ohne besondere Finanzierungsvorgänge)	7 764 422	1 752 012	5 958 218	846 250	2 064 506	1 033 313	2 014 150
Saldo	686 022	406 910	277 236	28 831	80 276	31 141	136 988

Besondere Finanzierungsvorgänge

Schuldenaufnahme	428 997	119 638	306 359	26 513	129 412	60 240	90 195
beim sonstigen öffentlichen Bereich	1 328	-	1 328	-	1 328	-	-
bei Sonderrechnungen, privaten Unternehmen und übrigen Bereichen	426 047	118 525	304 522	26 513	127 632	60 182	90 195
von inneren Darlehen	1 622	1 113	509	-	452	58	-
Entnahmen aus Rücklagen	143 521	4 317	139 203	25 255	86 847	15 431	11 670
Einnahmen aus besonderen Finanzierungsvorgängen	572 518	123 955	445 562	51 768	216 259	75 671	101 865
Saldo	794 564	673 314	121 767	29 034	104 418	-	-

Lfd. Nr.	Ausgabearart	Ins- gesamt	Politische Führung und zentrale Ver- waltung	Finanz- verwaltung	Öffent- liche Sicher- heit und Ordnung	Schulen und vor- schulische Bildung	Wissen- schaft und Forschung, kulturelle An- gelegen- heiten
1 000 EUR							
Laufende							
1	Personalausgaben	1 956 885	505 889	136 366	208 354	405 199	109 085
2	Laufender Sachaufwand	1 212 497	175 444	10 374	66 590	367 270	57 398
3	Unterhaltung des unbeweglichen Vermögens	232 793	15 259	112	4 960	43 162	6 180
4	übriger laufender Sachaufwand	979 704	160 184	10 262	61 630	324 108	51 217
5	Zinsausgaben an andere Bereiche	281 535	-	-	-	-	-
6	Laufende Zuweisungen, Zinsausgaben und Schuldendiensthilfen an öffentlichen Bereich	1 988 736	4 215	475	4 758	212 457	6 685
7	Laufende Zuschüsse und Schuldendiensthilfen an andere Bereiche	1 742 800	1 607	7	2 079	226 526	29 202
8	laufende Zuschüsse an Sonderrechnungen, private Unternehmen und übrige Bereiche	390 700	1 607	7	1 486	225 986	29 202
9	Renten, Unterstützungen u. Ä.	1 347 461	-	-	-	-	-
10	Schuldendiensthilfen	4 639	-	-	593	540	1
11	Bruttoausgaben der laufenden Rechnung	7 182 453	687 155	147 223	281 782	1 211 452	202 370
12	abzüglich Zahlungen von Gemeinden/GV	1 578 273	6 273	799	1 579	159 809	5 006
13	Gesamtausgaben der laufenden Rechnung	5 604 180	680 882	146 423	280 202	1 051 642	197 364
Kapital-							
14	Sachinvestitionen	1 115 943	44 120	443	37 995	188 692	33 002
15	Baumaßnahmen	887 556	25 164	-	15 546	162 067	27 117
16	Erwerb von Grund- und Sachvermögen	228 387	18 957	443	22 449	26 624	5 885
17	Vermögensübertragungen	135 172	245	-	2 311	20 616	4 400
18	Zuweisungen für Investitionen an öffentlichen Bereich	38 685	8	-	1 104	15 843	814
19	Vermögensübertragungen an Sonderrechnungen und private Unternehmen	71 417	228	-	199	1 148	1 404
20	Vermögensübertragungen an übrige Bereiche	25 070	10	-	1 007	3 625	2 183
21	Darlehen und Tilgungsausgaben an öffentlichen Bereich	4 288	1	-	15	-	-
22	Darlehen an andere Bereiche	864	-	-	-	-	33
23	an Unternehmen	593	-	-	-	-	8
24	an Sonstige	271	-	-	-	-	25
25	Erwerb von Beteiligungen	11 724	3	25	-	-	271
26	Bruttoausgaben der Kapitalrechnung	1 267 991	44 369	468	40 321	209 308	37 706
27	abzüglich Zahlungen von Gemeinden/GV	33 044	51	12	1 232	15 107	1 021
28	Gesamtausgaben der Kapitalrechnung	1 234 947	44 318	456	39 089	194 201	36 685
29	Gesamtausgaben	6 839 127	725 200	146 880	319 291	1 245 843	234 049

Finanzierungsvorgänge)

gaben

Soziale Sicherung	Gesund- heit, Sport und Erholung	Wohn- ungs- wesen und Raum- ordnung	Komm- nale Gemein- schafts- dienste	Wirt- schafts- förderung	Verkehrs- wesen	Wirt- schafts- unter- nehmen	All- gemeines Grund- und Sonder- vermögen	All- gemeine Finanz- wirtschaft	Lfd. Nr.
1 000 EUR									

Rechnung

220 837	107 735	60 687	116 140	29 676	24 040	28 835	4 041	-	1
33 180	86 158	19 846	132 220	41 663	128 108	43 135	35 475	15 637	2
6 266	26 666	316	29 853	12 838	46 868	31 058	9 254	-	3
26 914	59 492	19 530	102 367	28 825	81 240	12 076	26 221	15 637	4
-	-	-	-	-	-	-	-	281 535	5
472 116	6 895	2 139	5 184	17 451	43 451	20 995	1 493	1 190 422	6
1 417 080	20 185	1 943	3 541	18 645	3 455	17 706	824	-	7
68 736	20 166	275	3 464	18 365	3 251	17 573	582	-	8
1 347 461	-	-	-	-	-	-	-	-	9
883	19	1 668	77	280	204	133	242	-	10
2 143 213	220 973	84 615	257 085	107 435	199 054	110 670	41 833	1 487 595	11
255 261	5 527	339	11 493	2 617	1 422	3 484	242	1 124 421	12
1 887 952	215 446	84 276	245 593	104 818	197 632	107 186	41 591	363 173	13

rechnung

12 325	69 368	100 193	82 014	71 677	362 222	10 931	102 961	-	14
10 281	65 849	61 164	70 309	65 149	348 521	10 210	26 178	-	15
2 044	3 519	39 029	11 705	6 527	13 701	721	76 784	-	16
9 141	22 331	32 703	2 563	11 621	16 937	2 579	7 130	2 595	17
840	2 116	2 004	1 206	5 056	8 903	164	350	276	18
1 862	17 212	27 198	1 322	4 378	7 295	2 408	6 695	68	19
6 439	3 003	3 501	34	2 187	739	7	86	2 251	20
-	26	-	-	8	-	5	48	4 185	21
134	48	394	7	9	-	240	-	-	22
5	3	321	7	9	-	240	-	-	23
129	45	72	-	-	-	-	-	-	24
150	404	1 184	0	622	6	8 579	479	-	25
21 750	92 177	134 474	84 583	83 938	379 166	22 334	110 619	6 780	26
475	2 731	734	1 565	2 389	6 150	246	629	703	27
21 275	89 446	133 739	83 018	81 548	373 016	22 088	109 990	6 077	28
1 909 227	304 892	218 015	328 611	186 366	570 648	129 275	151 581	369 250	29

Lfd. Nr.	Einnahmeart	Ins- gesamt	Politische Führung und zentrale Ver- waltung	Finanz- verwaltung	Öffent- liche Sicher- heit und Ordnung	Schulen und vor- schulische Bildung	Wissen- schaft und Forschung, kulturelle An- gelegen- heiten
		1 000 EUR					

Laufende

1	Steuern und steuerähnliche Einnahmen	2 162 847	-	-	-	-	-
2	Einnahmen aus wirtschaftlicher Tätigkeit	415 303	4 915	110	2 340	9 180	6 654
3	Mieten und Pachten	108 721	3 758	53	2 212	4 824	3 600
4	sonstige Einnahmen aus wirtschaftlicher Tätigkeit	306 582	1 158	58	128	4 356	3 053
5	Zinseinnahmen von anderen Bereichen	19 230	2	53	2	3	112
6	Laufende Zuweisungen, Zinseinnahmen und Schuldendiensthilfen von anderen Bereichen	3 499 042	44 929	1 754	5 732	366 401	27 352
7	Laufende Zuschüsse und Schuldendiensthilfen von anderen Bereichen	302 577	2 604	8 767	35 351	2 286	3 894
8	Sonstige laufende Einnahmen	510 708	63 164	15 667	91 307	73 460	38 026
9	Gebühren, sonstige Entgelte	345 631	12 655	3 502	81 995	63 210	32 930
10	übrige laufende Einnahmen	165 078	50 509	12 165	9 312	10 251	5 096
11	Bruttoeinnahmen der laufenden Rechnung	6 909 708	115 613	26 351	134 732	451 331	76 039
12	abzüglich Zahlungen von Gemeinden/GV	1 578 273	6 273	799	1 579	159 809	5 006
13	Gesamteinnahmen der laufenden Rechnung	5 331 435	109 340	25 552	133 153	291 522	71 033

Kapital-

14	Veräußerung von Sachvermögen	265 622	1 583	0	726	2 302	172
15	Vermögensübertragungen	561 661	10 625	3	12 826	74 305	17 208
16	vom öffentlichen Bereich	385 843	10 123	3	12 117	72 866	13 236
17	von anderen Bereichen	175 818	502	-	710	1 438	3 971
18	Darlehensrückflüsse	11 600	243	127	433	389	34
19	vom öffentlichen Bereich	1 409	14	127	400	356	-
20	von anderen Bereichen	10 191	230	-	33	33	34
21	Veräußerung von Beteiligungen	13 597	0	0	-	- 12	-
22	Schuldenaufnahme vom öffentlichen Bereich	2 235	-	-	-	-	-
23	Bruttoeinnahmen der Kapitalrechnung	854 714	12 452	130	13 985	76 984	17 414
24	abzüglich Zahlungen von Gemeinden/GV	33 044	51	12	1 232	15 107	1 021
25	Gesamteinnahmen der Kapitalrechnung	821 670	12 401	118	12 753	61 877	16 393
26	Gesamteinnahmen	6 153 105	121 741	25 670	145 906	353 399	87 425

Finanzierungsvorgänge)

nahmen

Soziale Sicherung	Gesund- heit, Sport und Erholung	Woh- nungs- wesen und Raum- ordnung	Kommuna- le Gemein- schafts- dienste	Wirt- schafts- förderung	Verkehrs- wesen	Wirt- schafts- unter- nehmen	All- gemeines Grund- und Sonder- vermögen	All- gemeine Finanz- wirtschaft	Lfd. Nr.
1 000 EUR									

Rechnung

-	-	-	-	-	-	-	-	2 162 847	1
2 504	7 496	3 541	14 232	4 905	3 197	287 948	68 268	13	2
1 917	4 542	1 201	8 515	2 805	2 958	5 913	66 422	-	3
587	2 954	2 339	5 716	2 100	239	282 036	1 846	13	4
60	40	774	163	86	37	821	456	16 621	5
718 688	41 807	1 585	15 958	10 048	3 983	11 884	349	2 248 572	6
214 147	805	2 133	354	4 183	82	3 027	674	24 271	7
14 045	45 748	22 453	73 451	22 233	29 472	13 940	6 189	1 553	8
9 247	32 372	18 493	46 996	15 771	24 518	3 160	781	-	9
4 797	13 376	3 960	26 455	6 462	4 954	10 780	5 407	1 553	10
949 443	95 896	30 486	104 158	41 455	36 771	317 621	75 935	4 453 876	11
255 261	5 527	339	11 493	2 617	1 422	3 484	242	1 124 421	12
694 182	90 369	30 148	92 665	38 838	35 348	314 137	75 693	3 329 455	13

rechnung

62	6 101	51 182	4 409	12 669	6 517	4 573	175 325	-	14
7 295	26 432	54 048	23 728	40 446	238 823	7 261	7 701	40 960	15
6 120	23 941	39 601	20 368	32 524	102 237	6 458	5 579	40 669	16
1 175	2 491	14 448	3 359	7 923	136 586	802	2 122	291	17
1 433	621	2 894	2 500	352	16	2 501	55	-	18
-	54	63	311	47	14	22	1	-	19
1 433	566	2 832	2 189	305	2	2 479	54	-	20
-	77	1 385	24	2 973	-	8 394	754	-	21
-	-	-	-	-	-	-	-	2 235	22
8 791	33 231	109 510	30 661	56 440	245 357	22 729	183 836	43 194	23
475	2 731	734	1 565	2 389	6 150	246	629	703	24
8 316	30 500	108 776	29 096	54 051	239 207	22 484	183 207	42 491	25
702 498	120 869	138 924	121 761	92 890	274 555	336 620	258 900	3 371 946	26

Jahr	Ausgaben						
	unmittelbare Ausgaben						Zahlungen an öffentlichen Bereich
	insgesamt	unmittelbare Ausgaben (ohne Zahlungen an andere Bereiche)				Zahlungen an andere Bereiche	
		zusammen	Personal- ausgaben	laufender Sachaufwand ¹⁾	Sach- investitionen		
1 000 EUR							

							Ins-
1998	5 813 226	4 227 000	1 723 310	1 357 327	1 127 124	1 586 226	1 931 714
1999	6 032 071	4 395 056	1 764 427	1 352 523	1 267 335	1 637 015	1 999 029
2000	6 041 556	4 410 281	1 813 288	1 389 354	1 199 160	1 631 276	2 013 985
2001	6 207 430	4 284 781	1 860 603	1 151 139	1 250 726	1 922 649	2 067 949
2002	6 305 082	4 311 565	1 902 601	1 199 189	1 188 097	1 993 517	2 044 472
2003	6 418 735	4 297 049	1 956 885	1 212 497	1 115 943	2 121 686	2 031 709

							Politische Führung und
1998	636 760	635 167	446 533	143 770	44 863	1 593	3 531
1999	689 826	687 221	452 329	156 440	78 451	2 605	3 766
2000	677 637	675 787	469 636	156 454	49 697	1 850	3 868
2001	701 973	700 106	485 555	162 953	51 595	1 868	4 251
2002	736 017	734 468	494 525	176 532	63 415	1 549	4 536
2003	727 300	725 456	505 889	175 444	44 120	1 844	4 224

							Finanz-
1998	140 426	140 426	126 032	12 165	2 229	-	741
1999	140 716	140 701	128 593	11 785	323	15	818
2000	142 989	142 980	131 008	11 514	458	9	653
2001	144 059	144 051	131 438	11 398	1 216	8	691
2002	146 424	146 402	134 915	10 829	632	23	771
2003	147 215	147 208	136 366	10 374	443	7	475

							Öffentliche Sicher-
1998	287 819	285 813	178 361	62 734	44 718	2 007	4 327
1999	291 106	288 484	180 534	63 297	44 653	2 622	5 281
2000	298 474	294 459	188 108	64 217	42 134	4 015	6 338
2001	314 728	310 914	195 897	65 806	49 211	3 814	6 069
2002	310 571	307 457	202 563	65 587	39 307	3 114	5 486
2003	316 224	312 939	208 354	66 590	37 995	3 286	5 878

							Schulen und vor-
1998	1 024 205	840 875	323 473	310 784	206 619	183 330	171 375
1999	1 046 477	850 096	321 363	315 746	212 987	196 382	184 147
2000	1 121 572	908 658	352 539	333 340	222 779	212 915	196 067
2001	1 159 911	935 524	366 022	349 851	219 652	224 387	216 556
2002	1 172 819	952 614	383 712	361 066	207 835	220 205	222 819
2003	1 192 460	961 161	405 199	367 270	188 692	231 299	228 299

							Wissenschaft und Forschung,
1998	202 722	185 229	99 244	56 813	29 155	17 492	7 412
1999	230 362	204 425	101 844	51 686	49 336	25 937	8 255
2000	234 003	207 219	103 733	54 671	48 529	26 784	7 182
2001	241 812	212 949	105 055	53 420	54 236	28 863	7 599
2002	226 933	199 303	108 265	59 452	31 470	27 630	7 695
2003	232 578	199 756	109 085	57 398	33 002	32 822	7 498

							Soziale
1998	1 546 300	268 190	203 151	52 061	12 970	1 278 109	494 549
1999	1 536 170	267 078	220 865	32 780	13 433	1 269 091	491 760
2000	1 528 542	250 115	206 987	32 128	10 977	1 278 427	482 448
2001	1 523 703	255 213	208 340	31 846	13 771	1 268 490	461 040
2002	1 585 441	256 825	213 700	32 321	10 801	1 328 616	475 244
2003	1 692 006	266 491	220 837	33 180	12 325	1 425 514	472 957

							Gesundheit, Sport
1998	267 360	246 324	97 132	73 734	68 560	21 036	9 408
1999	283 866	246 618	104 067	79 343	62 354	37 249	10 375
2000	258 400	231 838	105 185	77 321	48 999	26 563	9 693
2001	267 025	243 142	105 927	78 630	57 107	23 883	9 859
2002	305 968	268 709	106 690	83 667	74 526	37 259	9 061
2003	304 113	263 665	107 735	86 158	69 368	40 448	9 037

1) Bis 2000 einschließl. Zinsausgaben an andere Bereiche. - 2) Gesamtausgaben abzügl. der Zahlungen von anderen Ebenen des öffentlichen Bereichs

Ausgaben				Einnahmen				Jahr
Gesamtausgaben		Nettoausgaben ²⁾		unmittelbare Einnahmen	Zahlungen vom öffentlichen Bereich	Gesamteinnahmen		
1 000 EUR	Wachstums-rate in %	1 000 EUR	Wachstums-rate in %	1 000 EUR			Wachstums-rate in %	
gesamt								
6 231 160	1,6	4 184 483	-3,2	4 107 755	3 560 457	6 154 432	4,9	1998
6 454 228	3,6	4 356 396	4,1	4 297 794	3 674 704	6 395 626	3,9	1999
6 449 323	-0,1	4 365 757	0,2	4 231 046	3 689 785	6 314 612	-1,3	2000
6 635 187	2,9	4 524 872	3,6	4 007 910	3 750 508	6 118 226	- 3,1	2001
6 738 568	1,6	4 471 242	- 1,2	4 045 002	3 878 312	6 312 328	3,2	2002
6 839 127	1,5	4 561 916	2,0	3 875 894	3 888 528	6 153 105	- 2,5	2003
zentrale Verwaltung								
633 498	3,6	593 559	3,6	67 042	46 733	106 981	1,7	1998
687 118	8,5	640 681	7,9	69 131	52 911	115 568	8,0	1999
675 742	-1,7	632 345	-1,3	66 334	49 159	109 731	-5,1	2000
699 999	3,6	649 190	2,7	72 245	57 034	123 054	12,1	2001
734 066	4,9	688 014	6,0	79 413	52 539	125 464	2,0	2002
725 200	- 1,2	676 459	- 1,7	72 999	55 066	121 741	- 3,0	2003
verwaltung								
139 896	-0,4	138 924	-0,5	22 807	2 243	23 779	-1,5	1998
140 537	0,5	139 384	0,3	25 459	2 150	26 612	11,9	1999
142 809	1,6	141 242	1,3	21 173	2 401	22 740	-14,5	2000
143 866	0,7	142 879	1,2	23 171	1 871	24 158	6,2	2001
146 325	1,7	145 436	1,8	25 715	1 759	26 604	10,1	2002
146 880	0,4	145 807	0,3	24 598	1 883	25 670	- 3,5	2003
heit und Ordnung								
289 716	2,2	270 821	1,9	120 118	21 325	139 013	2,2	1998
294 194	1,5	278 882	3,0	123 041	17 505	138 353	-0,5	1999
302 498	2,8	288 946	3,6	127 756	15 866	141 308	2,1	2000
318 162	5,2	301 716	4,4	129 485	19 081	145 930	3,3	2001
313 548	- 1,5	299 912	- 0,6	126 513	16 146	140 149	- 4,0	2002
319 291	1,8	303 854	1,3	130 469	18 249	145 906	4,1	2003
schulische Bildung								
1 062 857	7,8	854 932	-1,0	71 831	340 648	279 756	49,4	1998
1 086 398	2,2	869 429	1,7	70 149	361 196	287 118	2,6	1999
1 161 673	6,9	931 999	7,2	79 126	385 640	308 800	7,6	2000
1 216 605	4,7	974 513	4,6	82 288	401 954	324 380	5,0	2001
1 229 502	1,1	970 679	- 0,4	85 017	424 959	343 841	6,0	2002
1 245 843	1,3	981 136	1,1	88 692	439 623	353 399	2,8	2003
kulturelle Angelegenheiten								
204 830	0,9	172 017	-0,5	52 024	38 117	84 837	7,4	1998
233 461	14,0	202 549	17,7	53 699	36 068	84 612	-0,3	1999
236 010	1,1	205 092	1,3	55 350	36 094	86 268	2,0	2000
243 491	3,2	211 472	3,1	55 860	37 939	87 879	1,9	2001
229 226	- 5,9	196 469	- 7,1	55 100	38 159	87 857	- 0,0	2002
234 049	2,1	199 488	1,5	52 865	40 588	87 425	- 0,5	2003
Sicherung								
1 732 030	-1,3	1 305 191	-0,5	239 674	735 657	666 513	-5,4	1998
1 729 102	-0,2	1 302 535	-0,2	222 658	725 394	649 226	-2,6	1999
1 731 648	0,1	1 304 155	0,1	204 156	706 835	631 649	-2,7	2000
1 726 221	- 0,3	1 302 352	- 0,1	214 704	682 392	638 573	1,1	2001
1 803 801	4,5	1 336 364	2,6	215 052	724 322	682 489	6,9	2002
1 909 227	5,8	1 440 154	7,8	233 426	724 808	702 498	2,9	2003
und Erholung								
269 868	3,9	216 994	3,7	46 458	59 774	99 332	1,8	1998
287 194	6,4	233 771	7,7	55 114	60 470	108 538	9,3	1999
261 478	-9,0	210 437	-10,0	51 084	57 656	102 125	-5,9	2000
269 387	3,0	221 434	5,2	55 346	55 450	103 299	1,1	2001
307 070	14,0	251 433	13,5	56 200	63 596	111 837	8,3	2002
304 892	- 0,7	247 347	- 1,6	63 324	65 803	120 869	8,1	2003

Jahr	Ausgaben						
	unmittelbare Ausgaben						Zahlungen an öffentlichen Bereich
	insgesamt	unmittelbare Ausgaben (ohne Zahlungen an andere Bereiche)				Zahlungen an andere Bereiche	
		zusammen	Personal- ausgaben	laufender Sachaufwand ¹⁾	Sach- investitionen		
	1 000 EUR						

							Wohnungswesen
1998	219 954	206 326	57 375	25 735	123 117	13 628	3 137
1999	234 365	217 883	58 007	23 482	135 099	16 483	2 415
2000	205 581	192 255	58 740	23 033	109 445	13 326	2 899
2001	219 387	205 615	60 077	21 901	123 294	13 773	2 750
2002	202 314	185 339	60 410	21 542	103 077	16 975	2 988
2003	214 945	181 910	60 687	19 846	100 193	33 035	4 143

							Kommunale
1998	316 016	310 781	104 793	118 773	86 668	5 235	5 573
1999	323 333	317 782	110 169	123 366	84 223	5 551	5 462
2000	314 941	311 112	112 767	120 606	77 739	3 829	7 309
2001	334 249	328 863	116 317	123 191	88 351	5 386	5 992
2002	329 996	323 400	113 018	125 414	84 409	6 596	6 760
2003	335 279	330 374	116 140	132 220	82 014	4 904	6 390

							Wirtschafts-
1998	142 466	121 753	26 822	34 514	58 959	20 713	15 319
1999	153 998	126 191	27 695	36 531	61 163	27 807	17 673
2000	173 490	149 004	28 278	39 339	78 047	24 486	19 900
2001	174 359	152 247	28 809	39 159	82 444	22 112	20 807
2002	168 455	143 168	29 017	39 838	73 003	25 286	30 425
2003	168 857	143 638	29 676	41 663	71 677	25 219	22 515

							Verkehrs-
1998	469 352	459 429	22 578	105 438	331 413	9 923	59 843
1999	529 557	517 644	22 921	110 376	384 347	11 913	56 179
2000	529 550	520 019	22 678	116 517	380 823	9 531	59 333
2001	515 339	507 405	23 167	117 391	366 847	7 934	53 455
2002	544 686	534 841	23 998	126 265	384 572	9 845	53 082
2003	525 866	514 377	24 040	128 108	362 222	11 489	52 354

							Wirtschafts-
1998	116 743	85 318	33 295	38 990	3 929	31 425	22 981
1999	114 028	82 568	31 621	42 266	3 665	31 460	24 673
2000	104 165	77 235	29 423	36 898	8 314	26 931	23 883
2001	135 557	109 293	30 060	45 539	17 726	26 264	20 096
2002	122 260	95 710	27 575	42 671	10 508	26 550	21 347
2003	111 840	91 479	28 835	43 135	10 931	20 361	21 164

							Allgemeines Grund-
1998	158 611	157 124	4 523	37 564	113 928	1 488	1 599
1999	191 066	181 234	4 418	38 296	137 297	9 832	1 659
2000	166 709	164 409	4 206	38 120	121 222	2 300	1 455
2001	169 730	168 235	3 939	38 831	125 275	1 494	1 435
2002	150 665	149 181	4 214	39 859	104 542	1 484	1 640
2003	150 561	142 957	4 041	35 475	102 961	7 605	1 890

							Allgemeine
1998	284 498	284 250	-	284 250	-	248	1 131 918
1999	267 199	267 128	-	267 128	-	71	1 186 566
2000	285 509	285 199	-	285 199	-	311	1 192 955
2001	305 598	11 223	-	11 223	-	294 375	1 257 349
2002	302 532	14 147	-	14 147	-	288 385	1 202 617
2003	299 491	15 637	-	15 637	-	283 854	1 194 883

1) Bis 2000 einschließl. Zinsausgaben an andere Bereiche. - 2) Gesamtausgaben abzügl. der Zahlungen von anderen Ebenen des öffentlichen Bereichs

Ausgaben				Einnahmen			Jahr
Gesamtausgaben		Nettoausgaben ²⁾		unmittelbare Einnahmen	Zahlungen vom öffentlichen Bereich	Gesamteinnahmen	
1 000 EUR	Wachstums- rate in %	1 000 EUR	Wachstums- rate in %	1 000 EUR		Wachstums- rate in %	

und Raumordnung

222 173	7,6	180 796	9,6	123 276	42 295	164 653	15,2	1998
235 540	6,0	188 637	4,3	164 319	48 144	211 222	28,3	1999
207 586	-11,9	167 833	-11,0	112 571	40 648	152 324	-27,9	2000
220 636	6,3	175 858	4,8	87 397	46 280	132 175	- 13,2	2001
204 164	- 7,5	165 627	- 5,8	102 074	39 675	140 611	6,4	2002
218 015	6,8	177 839	7,4	98 748	41 249	138 924	- 1,2	2003

Gemeinschaftsdienste

307 790	-1,5	283 072	-2,8	92 265	38 517	116 983	2,5	1998
315 179	2,4	289 502	2,3	94 466	39 293	120 143	2,7	1999
309 496	-1,8	289 120	-0,1	90 623	33 131	110 999	-7,6	2000
327 311	5,8	304 639	5,4	89 874	35 602	112 546	1,4	2001
323 137	- 1,3	299 501	- 1,7	92 657	37 255	116 293	3,3	2002
328 611	1,7	305 030	1,8	98 180	36 638	121 761	4,7	2003

förderung

153 719	1,8	125 847	5,9	52 086	31 938	79 958	-7,8	1998
167 202	8,8	137 638	9,4	50 385	34 033	79 949	-0,0	1999
189 100	13,1	153 759	11,7	52 796	39 631	88 137	10,2	2000
190 444	0,7	149 499	- 2,8	55 685	45 667	96 630	9,6	2001
194 138	1,9	156 338	4,6	74 854	42 542	112 654	16,6	2002
186 366	- 4,0	148 753	- 4,9	55 276	42 619	92 890	- 17,5	2003

wesen

522 100	2,6	418 053	4,5	172 110	111 142	276 157	-2,1	1998
579 556	11,0	484 735	16,0	204 046	101 000	298 866	8,2	1999
583 171	0,6	467 569	-3,5	181 119	121 314	296 721	-0,7	2000
562 222	- 3,6	460 426	- 1,5	182 030	108 368	283 826	- 4,3	2001
590 747	5,1	491 520	6,8	185 979	106 249	285 207	0,5	2002
570 648	- 3,4	471 986	- 4,0	175 893	106 234	274 555	- 3,7	2003

unternehmen

136 446	-3,7	122 587	-1,1	298 659	17 136	312 518	6,8	1998
134 990	-1,1	120 220	-1,9	294 632	18 481	309 403	-1,0	1999
123 773	-8,3	108 313	-9,9	283 504	19 736	298 964	-3,4	2000
152 093	22,9	132 575	22,4	309 472	23 078	328 990	10,0	2001
140 130	- 7,9	117 846	- 11,1	310 003	25 761	332 288	1,0	2002
129 275	- 7,7	114 640	- 2,7	321 985	18 365	336 620	1,3	2003

und Sondervermögen

159 803	1,9	152 516	2,4	274 578	7 695	281 865	-6,2	1998
192 400	20,4	186 420	22,2	310 679	6 305	316 659	12,3	1999
167 682	-12,8	161 410	-13,4	250 940	6 753	257 212	-18,8	2000
170 607	1,7	165 967	2,8	253 494	5 198	258 133	0,4	2001
151 593	- 11,1	146 246	- 11,9	277 818	6 059	283 165	9,7	2002
151 581	- 0,0	146 523	0,2	253 842	5 928	258 900	- 8,6	2003

Finanzwirtschaft

396 439	-4,7	- 650 818	41,5	2 474 827	2 067 235	3 522 084	6,2	1998
371 356	-6,3	- 717 990	10,3	2 560 017	2 171 754	3 649 363	3,6	1999
356 665	-4,0	- 696 455	-3,0	2 654 510	2 174 919	3 707 629	1,6	2000
394 144	10,5	- 667 648	- 4,1	2 396 861	2 230 595	3 458 652	- 6,7	2001
371 121	- 5,8	- 794 143	18,9	2 358 606	2 299 292	3 523 870	1,9	2002
369 250	- 0,5	- 797 101	0,4	2 205 595	2 291 475	3 371 946	- 4,3	2003

Bruttoausgaben, unmittelbare Ausgaben und Nettoausgaben
der Gemeinden und Gemeindeverbände 1998 bis 2003 nach Gebietskörperschaftsgruppen
und Aufgabenbereichen (ohne besondere Finanzierungsvorgänge)

1. Bruttoausgaben

Jahr	Gemeinden und Gemeinde- verbände ins- gesamt	Kreis- freie Städte	Kreisangehörige Gemeinden, Verbandsgemeinden, Landkreise			Gemeinden und Gemeinde- verbände ins- gesamt	Kreis- freie Städte	Kreisangehörige Gemeinden, Verbandsgemeinden, Landkreise		
			zu- sammen	kreis- angehörige Gemeinden und Verbands- gemeinden	Land- kreise			zu- sammen	kreis- angehörige Gemeinden und Verbands- gemeinden	Land- kreise
1 000 EUR						EUR je Einwohner				
Insgesamt										
1998	7 744 941	1 923 520	5 768 800	3 903 828	1 864 973	1 927,45	1 892,43	1 921,78	1 300,50	621,29
1999	8 031 100	2 049 685	5 927 511	3 992 910	1 934 601	1 993,71	2 021,97	1 966,32	1 324,56	641,76
2000	8 055 542	2 008 817	5 993 011	4 037 657	1 955 354	1 999,65	1 998,55	1 982,25	1 335,50	646,75
2001	8 275 380	2 048 090	6 172 965	4 154 443	2 018 522	2 047,88	2 032,22	2 035,18	1 369,69	665,49
2002	8 349 554	2 086 799	6 208 207	4 118 179	2 090 028	2 061,71	2 067,33	2 041,90	1 354,48	687,42
2003	8 450 444	2 158 923	6 235 454	4 084 316	2 151 138	2 083,23	2 137,06	2 046,98	1 340,80	706,18
Politische Führung und zentrale Verwaltung										
1998	640 292	177 054	459 796	362 680	97 116	159,35	174,19	153,18	120,82	32,35
1999	693 592	212 682	477 150	373 676	103 474	172,18	209,81	158,29	123,96	34,33
2000	681 504	196 958	481 359	374 690	106 669	169,17	195,95	159,21	123,93	35,28
2001	706 224	198 182	504 934	390 208	114 726	174,77	196,65	166,47	128,65	37,82
2002	740 553	218 609	518 734	404 042	114 692	182,86	216,57	170,61	132,89	37,72
2003	731 524	216 688	511 901	398 382	113 518	180,34	214,49	168,05	130,78	37,27
Finanzverwaltung										
1998	141 167	33 093	108 073	96 576	11 497	35,13	32,56	36,00	32,17	3,83
1999	141 534	33 351	108 183	96 314	11 870	35,14	32,90	35,89	31,95	3,94
2000	143 643	32 323	111 320	99 392	11 928	35,66	32,16	36,82	32,88	3,95
2001	144 750	33 026	111 724	99 648	12 076	35,82	32,77	36,83	32,85	3,98
2002	147 195	33 096	114 099	101 597	12 502	36,35	32,79	37,53	33,42	4,11
2003	147 690	33 328	114 362	101 672	12 690	36,41	32,99	37,54	33,38	4,17
Öffentliche Sicherheit und Ordnung										
1998	292 147	111 590	180 556	126 625	53 932	72,71	109,78	60,15	42,18	17,97
1999	296 387	111 297	185 090	126 498	58 592	73,58	109,79	61,40	41,96	19,43
2000	304 812	115 862	188 950	128 405	60 545	75,67	115,27	62,50	42,47	20,03
2001	320 797	120 618	200 179	136 492	63 686	79,39	119,68	66,00	45,00	21,00
2002	316 058	119 708	196 349	133 238	63 111	78,04	118,59	64,58	43,82	20,76
2003	322 103	124 081	198 022	132 918	65 104	79,41	122,82	65,01	43,63	21,37
Schulen und vorschulische Bildung										
1998	1 195 580	264 428	911 536	438 105	473 431	297,54	260,16	303,66	145,95	157,72
1999	1 230 624	261 545	949 379	456 113	493 266	305,50	258,01	314,94	151,31	163,63
2000	1 317 639	293 021	1 004 960	498 712	506 248	327,08	291,52	332,40	164,95	167,45
2001	1 376 467	298 227	1 057 641	505 299	552 342	340,63	295,92	348,70	166,59	182,10
2002	1 395 637	295 659	1 078 452	516 249	562 203	344,62	292,90	354,71	169,80	184,91
2003	1 420 759	303 759	1 094 464	511 448	583 016	350,25	300,68	359,29	167,90	191,39
Wissenschaft und Forschung, kulturelle Angelegenheiten										
1998	210 134	106 552	82 663	55 426	27 238	52,29	104,83	27,53	18,46	9,08
1999	238 617	132 698	83 833	56 795	27 038	59,24	130,91	27,81	18,84	8,97
2000	241 186	128 493	89 874	62 911	26 962	59,87	127,83	29,73	20,81	8,92
2001	249 412	129 879	96 217	68 023	28 194	61,72	128,87	31,72	22,43	9,30
2002	234 628	121 514	90 256	62 945	27 311	57,94	120,38	29,69	20,70	8,98
2003	240 076	121 061	95 502	67 186	28 317	59,18	119,84	31,35	22,06	9,30
Soziale Sicherung										
1998	2 040 848	652 786	1 388 062	474 078	913 984	507,90	642,23	462,41	157,93	304,48
1999	2 027 929	649 370	1 378 559	444 011	934 549	503,43	640,59	457,30	147,29	310,02
2000	2 010 990	634 129	1 376 861	424 037	952 824	499,19	630,89	455,41	140,25	315,16
2001	1 984 744	633 190	1 351 554	402 104	949 449	491,16	628,29	445,60	132,57	313,03
2002	2 060 685	662 544	1 398 142	392 298	1 005 844	508,83	656,36	459,85	129,03	330,83
2003	2 164 962	709 222	1 455 741	389 953	1 065 787	533,71	702,04	477,89	128,01	349,88
Gesundheit, Sport und Erholung										
1998	276 768	65 023	211 604	162 625	48 979	68,88	63,97	70,49	54,18	16,32
1999	294 241	89 745	204 362	155 819	48 543	73,04	88,53	67,79	51,69	16,10
2000	268 093	78 619	189 362	144 186	45 176	66,55	78,22	62,63	47,69	14,95
2001	276 884	73 665	203 102	153 727	49 376	68,52	73,09	66,96	50,68	16,28
2002	315 029	100 286	214 610	157 822	56 789	77,79	99,35	70,59	51,91	18,68
2003	313 150	106 361	206 656	156 398	50 258	77,20	105,28	67,84	51,34	16,50

noch: Bruttoausgaben, unmittelbare Ausgaben und Nettoaussgaben
der Gemeinden und Gemeindeverbände 1998 bis 2003 nach Gebietskörperschaftsgruppen
und Aufgabenbereichen (ohne besondere Finanzierungsvorgänge)

21

1. Bruttoausgaben

Jahr	Gemeinden und Gemeinde- verbände ins- gesamt	Kreis- freie Städte	Kreisangehörige Gemeinden, Verbandsgemeinden, Landkreise			Gemeinden und Gemeinde- verbände ins- gesamt	Kreis- freie Städte	Kreisangehörige Gemeinden, Verbandsgemeinden, Landkreise		
			zu- sammen	kreis- angehörige Gemeinden und Verbands- gemeinden	Land- kreise			zu- sammen	kreis- angehörige Gemeinden und Verbands- gemeinden	Land- kreise
	1 000 EUR						EUR je Einwohner			
Wohnungswesen und Raumordnung										
1998	223 091	67 660	155 429	133 819	21 610	55,52	66,57	51,78	44,58	7,20
1999	236 781	78 859	157 922	138 333	19 590	58,78	77,79	52,39	45,89	6,50
2000	208 480	65 829	142 651	124 414	18 237	51,75	65,49	47,18	41,15	6,03
2001	222 137	73 377	148 760	130 452	18 309	54,97	72,81	49,05	43,01	6,04
2002	205 302	70 699	134 603	116 481	18 122	50,69	70,04	44,27	38,31	5,96
2003	219 088	89 953	129 135	111 054	18 081	54,01	89,04	42,39	36,46	5,94
Kommunale Gemeinschaftsdienste										
1998	321 589	71 244	250 344	244 627	5 718	80,03	70,09	83,40	81,49	1,91
1999	328 795	76 419	252 376	245 931	6 445	81,62	75,38	83,72	81,58	2,14
2000	322 250	72 094	250 156	242 926	7 231	79,99	71,72	82,74	80,35	2,39
2001	340 241	71 605	268 636	261 331	7 304	84,20	71,05	88,57	86,16	2,41
2002	336 756	66 732	270 024	263 654	6 370	83,15	66,11	88,81	86,72	2,10
2003	341 669	68 317	273 352	267 024	6 328	84,23	67,62	89,74	87,66	2,08
Wirtschaftsförderung										
1998	157 785	26 275	127 988	102 167	25 820	39,27	25,85	42,64	34,04	8,60
1999	171 671	30 981	137 024	106 182	30 842	42,62	30,56	45,45	35,22	10,23
2000	193 390	36 147	153 737	118 553	35 184	48,01	35,96	50,85	39,21	11,64
2001	195 166	37 530	154 963	120 335	34 627	48,30	37,24	51,09	39,67	11,42
2002	198 880	35 189	160 925	124 795	36 130	49,11	34,86	52,93	41,05	11,88
2003	191 372	38 469	150 272	114 603	35 669	47,18	38,08	49,33	37,62	11,71
Verkehrswesen										
1998	529 194	118 580	410 614	327 474	83 140	131,70	116,66	136,79	109,09	27,70
1999	585 735	130 192	455 544	358 398	97 146	145,41	128,43	151,12	118,89	32,23
2000	588 883	141 179	447 704	348 095	99 609	146,18	140,46	148,08	115,14	32,95
2001	568 794	125 811	442 983	341 871	101 111	140,76	124,84	146,05	112,71	33,34
2002	597 769	135 656	462 112	364 505	97 608	147,60	134,39	151,99	119,89	32,10
2003	578 220	138 027	440 193	350 712	89 480	142,54	136,63	144,51	115,13	29,37
Wirtschaftsunternehmen										
1998	139 724	32 377	103 232	100 969	2 263	34,77	31,85	34,39	33,64	0,75
1999	138 701	29 097	105 814	103 477	2 337	34,43	28,70	35,10	34,33	0,78
2000	128 049	28 648	95 660	93 264	2 396	31,79	28,50	31,64	30,85	0,79
2001	155 652	47 722	104 100	101 448	2 651	38,52	47,35	34,32	33,45	0,87
2002	143 607	35 152	105 079	91 556	13 523	35,46	34,82	34,56	30,11	4,45
2003	133 004	28 194	101 151	96 488	4 663	32,79	27,91	33,21	31,68	1,53
Allgemeines Grund- und Sondervermögen										
1998	160 211	43 495	116 703	116 126	577	39,87	42,79	38,88	38,69	0,19
1999	192 725	64 670	128 033	127 351	682	47,84	63,79	42,47	42,25	0,22
2000	168 163	37 985	130 177	128 811	1 366	41,74	37,79	43,06	42,61	0,45
2001	171 165	36 691	134 474	133 519	955	42,36	36,41	44,33	44,02	0,31
2002	152 305	34 770	117 490	116 383	1 108	37,61	34,45	38,64	38,28	0,36
2003	152 451	27 623	124 828	123 338	1 489	37,58	27,34	40,98	40,49	0,49
Allgemeine Finanzwirtschaft										
1998	1 416 417	153 363	1 262 202	1 162 533	99 670	352,50	150,88	420,48	387,28	33,20
1999	1 453 764	148 778	1 304 244	1 204 014	100 230	360,90	146,77	432,66	399,40	33,25
2000	1 478 464	147 531	1 330 245	1 249 263	80 982	367,01	146,78	439,99	413,21	26,79
2001	1 562 947	168 567	1 393 700	1 309 984	83 716	386,78	167,26	459,49	431,89	27,60
2002	1 505 149	157 183	1 347 331	1 272 617	74 714	371,66	155,72	443,14	418,57	24,57
2003	1 494 374	153 840	1 339 876	1 263 139	76 737	368,40	152,28	439,85	414,66	25,19

noch: Bruttoausgaben, unmittelbare Ausgaben und Nettoausgaben
der Gemeinden und Gemeindeverbände 1998 bis 2003 nach Gebietskörperschaftsgruppen
und Aufgabenbereichen (ohne besondere Finanzierungsvorgänge)

2. Unmittelbare Ausgaben

Jahr	Gemeinden und Gemeinde- verbände ins- gesamt	Kreis- freie Städte	Kreisangehörige Gemeinden, Verbandsgemeinden, Landkreise			Gemeinden und Gemeinde- verbände ins- gesamt	Kreis- freie Städte	Kreisangehörige Gemeinden, Verbandsgemeinden, Landkreise		
			zu- sammen	kreis- angehörige Gemeinden und Verbands- gemeinden	Land- kreise			zu- sammen	kreis- angehörige Gemeinden und Verbands- gemeinden	Land- kreise
1 000 EUR						EUR je Einwohner				
Insgesamt										
1998	5 813 226	1 817 043	3 944 178	2 697 934	1 246 244	1 446,72	1 787,67	1 313,94	898,77	415,16
1999	6 032 071	1 942 720	4 036 116	2 728 563	1 307 553	1 497,45	1 916,45	1 338,89	905,14	433,75
2000	6 041 556	1 904 019	4 084 615	2 736 112	1 348 503	1 499,72	1 894,29	1 351,03	905,00	446,03
2001	6 207 430	1 938 264	4 215 632	2 801 862	1 413 770	1 536,13	1 923,25	1 389,86	923,75	466,11
2002	6 305 082	1 990 808	4 260 560	2 799 653	1 460 908	1 556,88	1 972,24	1 401,31	920,82	480,50
2003	6 418 735	2 060 771	4 302 693	2 782 584	1 520 109	1 582,37	2 039,91	1 412,49	913,47	499,02
Politische Führung und zentrale Verwaltung										
1998	636 760	176 461	456 858	360 485	96 373	158,47	173,61	152,20	120,09	32,10
1999	689 826	211 973	474 092	371 452	102 640	171,25	209,11	157,27	123,22	34,05
2000	677 636	196 278	478 172	372 363	105 809	168,21	195,27	158,16	123,16	35,00
2001	701 973	197 432	501 434	387 662	113 771	173,72	195,90	165,32	127,81	37,51
2002	736 017	217 661	515 146	401 442	113 704	181,74	215,63	169,43	132,04	37,40
2003	727 300	215 849	508 515	395 864	112 651	179,30	213,66	166,94	129,95	36,98
Finanzverwaltung										
1998	140 426	32 884	107 542	96 151	11 391	34,95	32,35	35,83	32,03	3,79
1999	140 716	33 033	107 683	95 947	11 736	34,93	32,59	35,72	31,83	3,89
2000	142 989	32 134	110 855	99 053	11 802	35,49	31,97	36,67	32,76	3,90
2001	144 059	32 844	111 215	99 291	11 923	35,65	32,59	36,67	32,74	3,93
2002	146 424	33 084	113 340	100 987	12 353	36,16	32,78	37,28	33,22	4,06
2003	147 215	33 328	113 887	101 363	12 524	36,29	32,99	37,39	33,28	4,11
Öffentliche Sicherheit und Ordnung										
1998	287 819	110 869	176 951	125 166	51 785	71,63	109,07	58,95	41,70	17,25
1999	291 106	110 679	180 427	124 396	56 031	72,27	109,18	59,85	41,27	18,59
2000	298 474	115 155	183 320	125 759	57 561	74,09	114,57	60,63	41,60	19,04
2001	314 728	119 978	194 750	134 198	60 552	77,88	119,05	64,21	44,24	19,96
2002	310 571	119 105	191 466	131 427	60 039	76,69	117,99	62,97	43,23	19,75
2003	316 224	123 514	192 710	131 271	61 440	77,96	122,26	63,26	43,09	20,17
Schulen und vorschulische Bildung										
1998	1 024 205	262 581	742 008	398 497	343 511	254,89	258,34	247,19	132,75	114,44
1999	1 046 477	254 787	771 990	412 287	359 703	259,79	251,34	256,09	136,77	119,33
2000	1 121 572	285 998	815 916	453 503	362 413	278,41	284,53	269,88	150,00	119,87
2001	1 159 911	291 432	847 880	458 465	389 414	287,04	289,17	279,54	151,15	128,39
2002	1 172 819	293 780	857 513	469 791	387 722	289,60	291,04	282,04	154,52	127,52
2003	1 192 460	301 392	868 532	463 834	404 698	293,97	298,34	285,12	152,27	132,85
Wissenschaft und Forschung, kulturelle Angelegenheiten										
1998	202 722	102 740	79 652	54 157	25 495	50,45	101,08	26,53	18,04	8,50
1999	230 362	128 814	80 099	55 190	24 909	57,19	127,07	26,57	18,31	8,26
2000	234 003	124 635	87 331	61 547	25 784	58,09	124,00	28,88	20,36	8,53
2001	241 812	126 190	93 086	66 118	26 969	59,84	125,21	30,69	21,80	8,89
2002	226 933	117 778	87 133	61 279	25 853	56,04	116,68	28,66	20,16	8,50
2003	232 578	117 381	92 480	65 193	27 287	57,34	116,19	30,36	21,40	8,96
Soziale Sicherung										
1998	1 546 300	606 746	939 553	414 277	525 276	384,82	596,94	313,00	138,01	174,98
1999	1 536 170	609 381	926 789	382 871	543 917	381,35	601,14	307,44	127,01	180,43
2000	1 528 542	586 724	941 818	366 311	575 506	379,43	583,73	311,51	121,16	190,35
2001	1 523 703	585 866	937 837	344 948	592 889	377,07	581,33	309,20	113,73	195,47
2002	1 585 441	611 653	973 788	339 282	634 506	391,48	605,95	320,28	111,59	208,69
2003	1 692 006	657 114	1 034 892	337 354	697 538	417,12	650,46	339,73	110,75	228,99
Gesundheit, Sport und Erholung										
1998	267 360	64 921	202 324	156 119	46 205	66,53	63,87	67,40	52,01	15,39
1999	283 866	89 386	194 379	148 638	45 741	70,47	88,18	64,48	49,31	15,18
2000	258 400	78 393	179 905	137 239	42 665	64,14	77,99	59,50	45,39	14,11
2001	267 025	73 427	193 492	146 044	47 448	66,08	72,86	63,79	48,15	15,64
2002	305 968	100 164	205 671	150 873	54 797	75,55	99,23	67,65	49,62	18,02
2003	304 113	106 205	197 774	149 247	48 527	74,97	105,13	64,93	48,99	15,93

21

noch: Bruttoausgaben, unmittelbare Ausgaben und Nettoausgaben
der Gemeinden und Gemeindeverbände 1998 bis 2003 nach Gebietskörperschaftsgruppen
und Aufgabenbereichen (ohne besondere Finanzierungsvorgänge)

2. Unmittelbare Ausgaben

2. Umittelbare Ausgaben										
Jahr	Gemeinden und Gemeinde- verbände ins- gesamt	Kreis- freie Städte	Kreisangehörige Gemeinden, Verbandsgemeinden, Landkreise			Gemeinden und Gemeinde- verbände ins- gesamt	Kreis- freie Städte	Kreisangehörige Gemeinden, Verbandsgemeinden, Landkreise		
			zu- sammen	kreis- angehörige Gemeinden und Verbands- gemeinden	Land- kreise			zu- sammen	kreis- angehörige Gemeinden und Verbands- gemeinden	Land- kreise
1 000 EUR						EUR je Einwohner				

Wohnungswesen und Raumordnung

1998	219 954	67 321	152 631	132 464	20 167	54,74	66,23	50,85	44,13	6,72
1999	234 365	78 600	155 766	137 481	18 284	58,18	77,54	51,67	45,61	6,06
2000	205 581	65 615	139 967	123 076	16 891	51,03	65,28	46,30	40,71	5,59
2001	219 387	72 953	146 434	129 417	17 018	54,29	72,39	48,28	42,67	5,61
2002	202 314	70 209	132 105	115 396	16 710	49,96	69,55	43,45	37,95	5,50
2003	214 945	88 052	126 893	110 153	16 740	52,99	87,16	41,66	36,16	5,50

Kommunale Gemeinschaftsdienste

1998	316 016	71 007	245 009	240 776	4 233	78,65	69,86	81,62	80,21	1,41
1999	323 333	76 165	247 168	242 473	4 696	80,27	75,13	81,99	80,43	1,56
2000	314 941	71 483	243 458	238 482	4 976	78,18	71,12	80,53	78,88	1,65
2001	334 249	71 041	263 207	257 980	5 227	82,72	70,49	86,78	85,05	1,72
2002	329 996	66 134	263 863	259 912	3 951	81,48	65,52	86,79	85,49	1,30
2003	335 279	67 803	267 476	263 492	3 984	82,65	67,12	87,81	86,50	1,31

Wirtschaftsförderung

1998	142 466	24 217	114 727	93 240	21 487	35,45	23,83	38,22	31,06	7,16
1999	153 998	28 800	121 532	95 877	25 655	38,23	28,41	40,32	31,81	8,51
2000	173 490	32 702	137 282	109 267	28 015	43,07	32,53	45,41	36,14	9,26
2001	174 359	33 538	138 147	110 957	27 190	43,15	33,28	45,55	36,58	8,96
2002	168 455	30 171	135 518	108 377	27 141	41,60	29,89	44,57	35,65	8,93
2003	168 857	34 082	132 144	105 173	26 971	41,63	33,74	43,38	34,53	8,85

Verkehrswesen

1998	469 352	115 135	354 216	309 932	44 284	116,80	113,28	118,00	103,25	14,75
1999	529 557	129 733	399 824	340 790	59 033	131,46	127,98	132,63	113,05	19,58
2000	529 550	138 575	390 975	329 714	61 261	131,45	137,86	129,32	109,06	20,26
2001	515 339	124 773	390 566	324 392	66 174	127,53	123,81	128,77	106,95	21,82
2002	544 686	134 314	410 372	347 848	62 524	134,50	133,06	134,97	114,41	20,56
2003	525 866	137 031	388 835	333 653	55 182	129,64	135,64	127,65	109,53	18,12

Wirtschaftsunternehmen

1998	116 743	31 685	80 943	78 984	1 959	29,05	31,17	26,97	26,31	0,65
1999	114 028	28 371	81 868	79 800	2 067	28,31	27,99	27,16	26,47	0,69
2000	104 165	28 022	72 403	70 332	2 071	25,86	27,88	23,95	23,26	0,69
2001	135 557	47 234	84 492	82 153	2 338	33,55	46,87	27,86	27,09	0,77
2002	122 260	34 374	84 510	72 428	12 082	30,19	34,05	27,80	23,82	3,97
2003	111 840	27 678	80 502	77 283	3 219	27,57	27,40	26,43	25,37	1,06

Allgemeines Grund- und Sondervermögen

1998	158 611	43 481	115 118	114 561	557	39,47	42,78	38,35	38,16	0,18
1999	191 066	64 657	126 387	125 714	672	47,43	63,78	41,93	41,70	0,22
2000	166 709	37 971	128 737	127 368	1 369	41,38	37,77	42,58	42,13	0,46
2001	169 730	36 631	133 098	132 143	955	42,00	36,35	43,88	43,57	0,31
2002	150 665	34 684	115 936	114 828	1 108	37,20	34,36	38,13	37,77	0,36
2003	150 561	27 526	123 035	121 546	1 489	37,12	27,25	40,39	39,90	0,49

Allgemeine Finanzwirtschaft

1998	284 498	106 995	176 651	123 127	53 525	70,80	105,26	58,85	41,02	17,83
1999	267 199	98 339	168 117	115 647	52 470	66,33	97,01	55,77	38,36	17,40
2000	285 509	110 337	174 484	122 102	52 383	70,88	109,77	57,71	40,39	17,33
2001	305 598	124 923	179 995	128 093	51 901	75,63	123,96	59,34	42,23	17,11
2002	302 532	127 696	174 200	125 782	48 418	74,70	126,51	57,30	41,37	15,92
2003	299 491	123 814	175 018	127 159	47 859	73,83	122,56	57,45	41,74	15,71

noch: Bruttoausgaben, unmittelbare Ausgaben und Nettoausgaben
der Gemeinden und Gemeindeverbände 1998 bis 2003 nach Gebietskörperschaftsgruppen
und Aufgabenbereichen (ohne besondere Finanzierungsvorgänge)

3. Nettoausgaben ¹⁾

Jahr	Gemeinden und Gemeinde- verbände ins- gesamt	Kreis- freie Städte	Kreisangehörige Gemeinden, Verbandsgemeinden, Landkreise			Gemeinden und Gemeinde- verbände ins- gesamt	Kreis- freie Städte	Kreisangehörige Gemeinden, Verbandsgemeinden, Landkreise		
			zu- sammen	kreis- angehörige Gemeinden und Verbands- gemeinden	Land- kreise			zu- sammen	kreis- angehörige Gemeinden und Verbands- gemeinden	Land- kreise
1 000 EUR						EUR je Einwohner				
Insgesamt										
1998	4 184 483	1 490 768	2 679 602	2 367 811	311 791	1 041,37	1 466,67	892,66	788,80	103,87
1999	4 356 396	1 605 785	2 736 478	2 445 621	290 857	1 081,46	1 584,07	907,76	811,28	96,49
2000	4 365 757	1 548 551	2 803 019	2 491 425	311 594	1 083,72	1 540,63	927,13	824,07	103,06
2001	4 524 872	1 603 165	2 908 078	2 575 824	332 254	1 119,76	1 590,75	958,77	849,23	109,54
2002	4 471 242	1 546 847	2 908 912	2 590 964	317 948	1 104,06	1 532,42	956,75	852,18	104,57
2003	4 561 916	1 622 797	2 922 405	2 538 713	383 692	1 124,62	1 606,37	959,37	833,41	125,96
Politische Führung und zentrale Verwaltung										
1998	593 559	171 585	418 650	348 605	70 045	147,72	168,81	139,47	116,13	23,33
1999	640 681	203 259	433 710	357 248	76 463	159,05	200,51	143,87	118,51	25,37
2000	632 345	189 950	439 222	360 507	78 714	156,97	188,98	145,28	119,24	26,04
2001	649 190	188 433	457 655	376 550	81 105	160,65	186,97	150,89	124,15	26,74
2002	688 014	212 699	472 118	390 981	81 137	169,89	210,71	155,28	128,60	26,69
2003	676 459	209 579	463 950	384 091	79 859	166,76	207,46	152,31	126,09	26,22
Finanzverwaltung										
1998	138 924	33 072	105 851	94 598	11 253	34,57	32,54	35,26	31,51	3,75
1999	139 384	33 344	106 039	94 526	11 514	34,60	32,89	35,18	31,36	3,82
2000	141 242	32 318	108 924	97 273	11 651	35,06	32,15	36,03	32,17	3,85
2001	142 879	33 015	109 864	98 134	11 730	35,36	32,76	36,22	32,35	3,87
2002	145 436	33 092	112 344	100 157	12 187	35,91	32,78	36,95	32,94	4,01
2003	145 807	33 300	112 507	100 142	12 366	35,94	32,96	36,93	32,87	4,06
Öffentliche Sicherheit und Ordnung										
1998	270 821	107 560	163 261	112 113	51 148	67,40	105,82	54,39	37,35	17,04
1999	278 882	106 351	172 531	116 125	56 407	69,23	104,91	57,23	38,52	18,71
2000	288 946	111 509	177 437	118 596	58 842	71,72	110,94	58,69	39,23	19,46
2001	301 716	115 871	185 846	124 337	61 508	74,66	114,97	61,27	40,99	20,28
2002	299 912	115 589	184 323	123 181	61 142	74,06	114,51	60,62	40,51	20,11
2003	303 854	119 370	184 484	121 465	63 018	74,91	118,16	60,56	39,87	20,69
Schulen und vorschulische Bildung										
1998	854 932	213 170	622 709	271 635	351 074	212,76	209,72	207,45	90,49	116,95
1999	869 429	212 288	637 981	283 157	354 824	215,83	209,42	211,63	93,93	117,70
2000	931 999	240 885	672 114	314 059	358 055	231,35	239,65	222,31	103,88	118,43
2001	974 513	242 537	712 456	313 045	399 410	241,16	240,66	234,89	103,21	131,68
2002	970 679	238 121	711 940	315 078	396 862	239,68	235,90	234,16	103,63	130,53
2003	981 136	245 262	714 246	299 834	414 412	241,87	242,78	234,47	98,43	136,04
Wissenschaft und Forschung, kulturelle Angelegenheiten										
1998	172 017	88 461	72 324	48 045	24 279	42,81	87,03	24,09	16,01	8,09
1999	202 549	117 116	72 869	49 497	23 373	50,28	115,53	24,17	16,42	7,75
2000	205 092	114 262	77 224	53 473	23 751	50,91	113,68	25,54	17,69	7,86
2001	211 472	114 519	82 945	57 870	25 075	52,33	113,63	27,35	19,08	8,27
2002	196 469	105 063	77 775	54 269	23 506	48,51	104,08	25,58	17,85	7,73
2003	199 488	103 059	82 472	57 977	24 495	49,18	102,02	27,07	19,03	8,04
Soziale Sicherung										
1998	1 305 191	518 454	786 737	195 922	590 815	324,82	510,08	262,09	65,27	196,82
1999	1 302 535	509 693	792 842	179 559	613 283	323,35	502,80	263,01	59,56	203,44
2000	1 304 155	505 709	798 446	179 627	618 819	323,73	503,12	264,09	59,41	204,68
2001	1 302 352	501 131	801 221	182 320	618 901	322,29	497,25	264,16	60,11	204,05
2002	1 336 364	511 184	825 180	180 145	645 035	329,98	506,42	271,40	59,25	212,15
2003	1 440 154	565 028	875 126	175 460	699 666	355,03	559,31	287,29	57,60	229,69
Gesundheit, Sport und Erholung										
1998	216 994	61 883	154 970	142 339	12 631	54,00	60,88	51,63	47,42	4,21
1999	233 771	84 750	148 887	139 009	9 878	58,03	83,60	49,39	46,11	3,28
2000	210 437	73 592	136 733	128 071	8 661	52,24	73,22	45,22	42,36	2,86
2001	221 434	72 452	148 865	137 276	11 589	54,80	71,89	49,08	45,26	3,82
2002	251 433	88 502	162 798	140 117	22 681	62,09	87,68	53,54	46,08	7,46
2003	247 347	95 441	151 772	137 874	13 899	60,98	94,47	49,82	45,26	4,56

1) Bruttoausgaben abzüglich der Zahlungen vom öffentlichen Bereich

noch: Bruttoausgaben, unmittelbare Ausgaben und Nettoausgaben
der Gemeinden und Gemeindeverbände 1998 bis 2003 nach Gebietskörperschaftsgruppen
und Aufgabenbereichen (ohne besondere Finanzierungsvorgänge)

21

3. Nettoausgaben ¹⁾

Jahr	Gemeinden und Gemeinde- verbände ins- gesamt	Kreis- freie Städte	Kreisangehörige Gemeinden, Verbandsgemeinden, Landkreise			Gemeinden und Gemeinde- verbände ins- gesamt	Kreis- freie Städte	Kreisangehörige Gemeinden, Verbandsgemeinden, Landkreise		
			zu- sammen	kreis- angehörige Gemeinden und Verbands- gemeinden	Land- kreise			zu- sammen	kreis- angehörige Gemeinden und Verbands- gemeinden	Land- kreise
1 000 EUR						EUR je Einwohner				
Wohnungswesen und Raumordnung										
1998	180 796	57 120	123 674	102 159	21 515	44,99	56,20	41,20	34,03	7,17
1999	188 637	65 334	123 302	103 959	19 343	46,83	64,45	40,90	34,49	6,42
2000	167 833	54 088	113 745	95 638	18 107	41,66	53,81	37,62	31,63	5,99
2001	175 858	61 138	114 719	96 528	18 191	43,52	60,66	37,82	31,82	6,00
2002	165 627	58 768	106 859	88 820	18 039	40,90	58,22	35,15	29,21	5,93
2003	177 839	76 034	101 805	83 821	17 984	43,84	75,26	33,42	27,52	5,90
Kommunale Gemeinschaftsdienste										
1998	283 072	68 904	214 167	208 890	5 278	70,45	67,79	71,35	69,59	1,76
1999	289 502	73 084	216 418	210 413	6 005	71,87	72,10	71,79	69,80	1,99
2000	289 120	69 260	219 860	213 114	6 746	71,77	68,91	72,72	70,49	2,23
2001	304 639	69 872	234 767	227 982	6 785	75,39	69,33	77,40	75,16	2,24
2002	299 501	64 352	235 149	229 274	5 875	73,95	63,75	77,34	75,41	1,93
2003	305 030	65 171	239 859	234 047	5 812	75,20	64,51	78,74	76,83	1,91
Wirtschaftsförderung										
1998	125 847	21 302	101 087	81 137	19 950	31,32	20,96	33,67	27,03	6,65
1999	137 638	25 060	108 978	84 714	24 263	34,17	24,72	36,15	28,10	8,05
2000	153 759	27 356	122 907	95 266	27 641	38,17	27,22	40,65	31,51	9,14
2001	149 499	26 396	120 437	94 097	26 340	37,00	26,19	39,71	31,02	8,68
2002	156 338	26 956	126 624	98 918	27 707	38,60	26,70	41,65	32,53	9,11
2003	148 753	29 016	117 110	89 363	27 747	36,67	28,72	38,44	29,34	9,11
Verkehrswesen										
1998	418 053	97 907	320 145	270 371	49 774	104,04	96,32	106,65	90,07	16,58
1999	484 735	112 840	371 896	312 141	59 755	120,33	111,31	123,37	103,55	19,82
2000	467 569	106 037	361 532	302 789	58 743	116,07	105,49	119,58	100,15	19,43
2001	460 426	103 704	356 721	300 266	56 455	113,94	102,90	117,61	99,00	18,61
2002	491 520	110 606	380 914	323 573	57 341	121,37	109,57	125,28	106,42	18,86
2003	471 986	116 566	355 420	303 204	52 216	116,36	115,39	116,68	99,54	17,14
Wirtschaftsunternehmen										
1998	122 587	30 147	88 325	86 553	1 773	30,51	29,66	29,42	28,83	0,59
1999	120 220	26 638	89 792	87 915	1 877	29,84	26,28	29,79	29,16	0,62
2000	108 313	25 211	79 362	77 346	2 016	26,89	25,08	26,25	25,58	0,66
2001	132 575	41 358	87 386	85 113	2 273	32,81	41,04	28,81	28,06	0,75
2002	117 846	27 394	87 076	73 932	13 144	29,10	27,14	28,64	24,32	4,32
2003	114 640	24 115	86 865	82 596	4 269	28,26	23,87	28,52	27,11	1,40
Allgemeines Grund- und Sondervermögen										
1998	152 516	41 779	110 724	110 203	521	37,96	41,10	36,88	36,71	0,17
1999	186 420	63 332	123 066	122 571	494	46,28	62,47	40,83	40,66	0,16
2000	161 410	36 239	125 170	124 509	661	40,06	36,06	41,40	41,18	0,22
2001	165 967	36 273	129 694	128 979	716	41,07	35,99	42,76	42,52	0,24
2002	146 246	34 555	111 647	110 753	893	36,11	34,23	36,72	36,43	0,29
2003	146 523	27 614	118 909	118 198	711	36,12	27,33	39,04	38,80	0,23
Allgemeine Finanzwirtschaft										
1998	- 650 818	- 20 578	- 603 017	295 244	- 898 261	- 161,97	- 20,25	- 200,89	98,36	- 299,24
1999	- 717 990	- 27 307	- 661 832	304 788	- 966 620	- 178,24	- 26,93	- 219,55	101,11	- 320,66
2000	- 696 455	- 37 861	- 629 650	331 160	- 960 810	- 172,88	- 37,67	- 208,26	109,53	- 317,80
2001	- 667 648	- 3 532	- 634 499	353 326	- 987 824	- 165,22	- 3,50	- 209,19	116,49	- 325,68
2002	- 794 143	- 80 033	- 685 834	361 767	- 1 047 601	- 196,09	- 79,29	- 225,57	118,99	- 344,56
2003	- 797 101	- 86 759	- 682 122	350 641	- 1 032 762	- 196,50	- 85,88	- 223,93	115,11	- 339,04

1) Bruttoausgaben abzüglich der Zahlungen vom öffentlichen Bereich

Gebietskörperschaftsgruppe	Ausgaben					
	unmittelbare Ausgaben					Zahlungen an öffentlichen Bereich
	unmittelbare Ausgaben (ohne Zahlungen an andere Bereiche)				Zahlungen an andere Bereiche	
	insgesamt	Personal- ausgaben	laufender Sach- aufwand	Sach- investitionen		
	1 000 EUR					

Ins-

Kreisfreie Städte	1 251 613	611 488	406 436	227 221	809 157	98 152
Kreisangehörige Gemeinden,						
Verbandsgemeinden, Landkreise	2 996 710	1 308 162	798 007	885 467	1 305 983	1 932 761
verbandsfreie Gemeinden	502 221	239 678	138 407	120 322	172 187	200 672
Verbandsgemeinden und Ortsgemeinden	1 801 426	743 684	434 485	622 133	306 750	1 101 060
Ortsgemeinden	1 042 631	288 364	257 163	496 351	104 929	997 222
Verbandsgemeinden	758 796	455 321	177 322	125 782	201 820	103 838
Landkreise	693 062	324 800	225 114	143 012	827 047	631 029
Gemeinden und Gemeindeverbände insgesamt	4 297 049	1 956 885	1 212 497	1 115 943	2 121 686	2 031 709

Politische Führung und

Kreisfreie Städte	214 533	137 225	63 229	14 078	1 316	839
Kreisangehörige Gemeinden,						
Verbandsgemeinden, Landkreise	508 140	366 344	111 846	29 950	376	3 385
verbandsfreie Gemeinden	88 956	66 796	18 561	3 598	47	240
Verbandsgemeinden und Ortsgemeinden	306 642	221 939	67 132	17 571	220	2 278
Ortsgemeinden	65 862	43 653	19 425	2 784	79	926
Verbandsgemeinden	240 780	178 286	47 707	14 787	141	1 352
Landkreise	112 542	77 609	26 153	8 781	109	867
Gemeinden und Gemeindeverbände insgesamt	725 456	505 889	175 444	44 120	1 844	4 224

Finanz-

Kreisfreie Städte	33 328	29 269	3 765	269	-	-
Kreisangehörige Gemeinden,						
Verbandsgemeinden, Landkreise	113 880	107 098	6 609	174	7	475
verbandsfreie Gemeinden	20 930	19 615	1 214	101	-	42
Verbandsgemeinden und Ortsgemeinden	80 426	75 978	4 393	56	7	268
Ortsgemeinden	274	19	255	-	7	66
Verbandsgemeinden	80 152	75 958	4 138	56	-	201
Landkreise	12 524	11 506	1 002	17	-	166
Gemeinden und Gemeindeverbände insgesamt	147 208	136 366	10 374	443	7	475

Öffentliche Sicher-

Kreisfreie Städte	122 359	91 934	22 861	7 565	1 155	567
Kreisangehörige Gemeinden,						
Verbandsgemeinden, Landkreise	190 580	116 420	43 729	30 430	2 131	5 311
verbandsfreie Gemeinden	33 888	19 836	8 207	5 845	120	109
Verbandsgemeinden und Ortsgemeinden	96 719	47 945	26 199	22 575	544	1 538
Ortsgemeinden	952	239	252	462	71	54
Verbandsgemeinden	95 767	47 706	25 947	22 113	473	1 484
Landkreise	59 973	48 639	9 324	2 010	1 467	3 664
Gemeinden und Gemeindeverbände insgesamt	312 939	208 354	66 590	37 995	3 286	5 878

Schulen und vor-

Kreisfreie Städte	242 964	99 833	112 782	30 348	58 428	2 367
Kreisangehörige Gemeinden,						
Verbandsgemeinden, Landkreise	695 871	287 390	252 098	156 383	172 661	225 933
verbandsfreie Gemeinden	79 853	48 475	19 920	11 458	21 231	3 703
Verbandsgemeinden und Ortsgemeinden	345 088	200 040	74 360	70 688	17 663	43 911
Ortsgemeinden	162 292	131 575	15 001	15 715	17 061	29 350
Verbandsgemeinden	182 796	68 464	59 358	54 973	601	14 562
Landkreise	270 931	38 876	157 818	74 237	133 767	178 319
Gemeinden und Gemeindeverbände insgesamt	961 161	405 199	367 270	188 692	231 299	228 299

1) Gesamtausgaben abzüglich der Zahlungen von anderen Ebenen des öffentlichen Bereichs

Ausgaben		Einnahmen			Gebietskörperschaftsgruppe
Gesamt- ausgaben	Netto- ausgaben ¹⁾	unmittel- bare Einnahmen	Zahlungen vom öffentlichen Bereich	Gesamt- einnahmen	
1 000 EUR					

gesamt

2 137 404	1 622 797	1 215 886	536 126	1 730 493	Kreisfreie Städte
4 660 897	2 922 405	2 645 169	3 313 049	4 383 662	Kreisangehörige Gemeinden, Verbandsgemeinden, Landkreise
776 988	663 164	634 334	211 916	748 157	verbandsfreie Gemeinden
2 443 988	1 875 549	1 764 132	1 333 687	2 332 571	Verbandsgemeinden und Ortsgemeinden
2 028 444	1 691 768	1 611 493	453 013	1 948 169	Ortsgemeinden
415 544	183 780	152 639	880 674	384 403	Verbandsgemeinden
1 439 921	383 692	246 704	1 767 446	1 302 933	Landkreise
6 839 127	4 561 916	3 875 894	3 888 528	6 153 105	Gemeinden und Gemeindeverbände insgesamt

zentrale Verwaltung

215 391	209 579	24 251	7 109	30 063	Kreisfreie Städte
506 874	463 950	48 691	47 950	91 614	Kreisangehörige Gemeinden, Verbandsgemeinden, Landkreise
89 136	87 245	7 007	1 998	8 899	verbandsfreie Gemeinden
305 046	296 846	30 427	12 293	38 627	Verbandsgemeinden und Ortsgemeinden
66 108	64 860	2 421	2 007	3 669	Ortsgemeinden
238 939	231 987	28 006	10 286	34 958	Verbandsgemeinden
112 691	79 859	11 257	33 659	44 089	Landkreise
725 200	676 459	72 999	55 066	121 741	Gemeinden und Gemeindeverbände insgesamt

verwaltung

33 326	33 300	7 298	28	7 324	Kreisfreie Städte
113 554	112 507	17 300	1 855	18 347	Kreisangehörige Gemeinden, Verbandsgemeinden, Landkreise
20 929	20 888	4 329	84	4 370	verbandsfreie Gemeinden
80 072	79 254	11 335	1 447	12 153	Verbandsgemeinden und Ortsgemeinden
347	232	1 025	115	1 140	Ortsgemeinden
79 725	79 021	10 310	1 332	11 013	Verbandsgemeinden
12 553	12 366	1 636	325	1 823	Landkreise
146 880	145 807	24 598	1 883	25 670	Gemeinden und Gemeindeverbände insgesamt

heit und Ordnung

123 664	119 370	45 837	4 711	50 131	Kreisfreie Städte
195 627	184 484	84 632	13 538	95 775	Kreisangehörige Gemeinden, Verbandsgemeinden, Landkreise
33 548	32 094	12 276	2 022	13 729	verbandsfreie Gemeinden
97 251	89 371	22 801	9 430	30 681	Verbandsgemeinden und Ortsgemeinden
659	643	485	433	501	Ortsgemeinden
96 592	88 728	22 316	8 997	30 179	Verbandsgemeinden
64 828	63 018	49 556	2 086	51 366	Landkreise
319 291	303 854	130 469	18 249	145 906	Gemeinden und Gemeindeverbände insgesamt

schulische Bildung

297 684	245 262	21 640	58 497	74 062	Kreisfreie Städte
925 988	714 246	62 434	380 218	274 176	Kreisangehörige Gemeinden, Verbandsgemeinden, Landkreise
83 124	66 459	8 760	38 327	25 425	verbandsfreie Gemeinden
279 466	233 375	35 367	173 287	81 458	Verbandsgemeinden und Ortsgemeinden
129 237	109 659	24 226	99 043	43 804	Ortsgemeinden
150 229	123 715	11 141	74 243	37 654	Verbandsgemeinden
563 398	414 412	18 307	168 604	167 292	Landkreise
1 245 843	981 136	88 692	439 623	353 399	Gemeinden und Gemeindeverbände insgesamt

Gebietskörperschaftsgruppe	Ausgaben					
	unmittelbare Ausgaben					Zahlungen an öffentlichen Bereich
	unmittelbare Ausgaben (ohne Zahlungen an andere Bereiche)				Zahlungen an andere Bereiche	
	insgesamt	Personal- ausgaben	laufender Sach- aufwand	Sach- investitionen		
	1 000 EUR					

Wissenschaft und Forschung,

Kreisfreie Städte	96 472	55 505	30 503	10 193	20 909	3 681
Kreisangehörige Gemeinden,						
Verbandsgemeinden, Landkreise	83 883	38 290	23 784	21 809	8 597	3 022
verbandsfreie Gemeinden	26 910	10 928	7 786	8 196	2 388	307
Verbandsgemeinden und Ortsgemeinden	32 310	9 649	11 382	11 279	3 584	1 685
Ortsgemeinden	25 759	5 856	9 271	10 632	2 762	507
Verbandsgemeinden	6 552	3 793	2 112	647	822	1 179
Landkreise	24 663	17 713	4 616	2 333	2 625	1 029
Gemeinden und Gemeindeverbände insgesamt	199 756	109 085	57 398	33 002	32 822	7 498

Soziale

Kreisfreie Städte	109 515	89 306	16 818	3 390	547 599	52 108
Kreisangehörige Gemeinden,						
Verbandsgemeinden, Landkreise	156 977	131 531	16 361	8 935	877 915	420 849
verbandsfreie Gemeinden	28 516	22 504	4 247	1 705	95 082	10 556
Verbandsgemeinden und Ortsgemeinden	56 952	42 915	7 112	6 835	156 805	42 043
Ortsgemeinden	16 435	5 931	3 768	6 736	9 941	23 938
Verbandsgemeinden	40 516	36 984	3 343	99	146 864	18 106
Landkreise	71 509	66 112	5 003	395	626 028	368 250
Gemeinden und Gemeindeverbände insgesamt	266 491	220 837	33 180	12 325	1 425 514	472 957

Gesundheit, Sport

Kreisfreie Städte	84 087	29 732	31 432	22 843	22 119	155
Kreisangehörige Gemeinden,						
Verbandsgemeinden, Landkreise	179 445	78 003	54 593	46 525	18 329	8 882
verbandsfreie Gemeinden	32 196	11 509	13 873	6 744	5 461	1 393
Verbandsgemeinden und Ortsgemeinden	101 780	30 909	33 247	37 368	9 810	5 758
Ortsgemeinden	57 619	15 421	15 981	26 191	5 526	3 725
Verbandsgemeinden	44 161	15 488	17 266	11 178	4 284	2 033
Landkreise	45 470	35 585	7 472	2 413	3 057	1 731
Gemeinden und Gemeindeverbände insgesamt	263 665	107 735	86 158	69 368	40 448	9 037

Wohnungswesen

Kreisfreie Städte	64 209	35 816	4 814	22 873	23 844	1 901
Kreisangehörige Gemeinden,						
Verbandsgemeinden, Landkreise	117 701	24 870	15 032	77 320	9 192	2 242
verbandsfreie Gemeinden	19 268	6 529	2 169	10 092	2 218	689
Verbandsgemeinden und Ortsgemeinden	81 717	3 249	11 276	67 192	6 949	213
Ortsgemeinden	76 690	341	9 303	67 045	6 835	197
Verbandsgemeinden	5 028	2 908	1 973	146	114	16
Landkreise	16 715	15 092	1 587	37	25	1 341
Gemeinden und Gemeindeverbände insgesamt	181 910	60 687	19 846	100 193	33 035	4 143

Kommunale Gemein-

Kreisfreie Städte	66 747	25 159	33 424	8 163	1 057	513
Kreisangehörige Gemeinden,						
Verbandsgemeinden, Landkreise	263 628	90 981	98 796	73 851	3 848	5 877
verbandsfreie Gemeinden	53 928	24 253	21 296	8 380	1 698	106
Verbandsgemeinden und Ortsgemeinden	205 847	63 364	77 012	65 471	2 018	3 426
Ortsgemeinden	185 171	47 749	72 971	64 452	1 706	2 716
Verbandsgemeinden	20 676	15 615	4 041	1 019	312	711
Landkreise	3 853	3 364	488	-	131	2 344
Gemeinden und Gemeindeverbände insgesamt	330 374	116 140	132 220	82 014	4 904	6 390

1) Gesamtausgaben abzüglich der Zahlungen von anderen Ebenen des öffentlichen Bereichs

Ausgaben		Einnahmen			Gebietskörperschaftsgruppe
Gesamt- ausgaben	Netto- ausgaben ¹⁾	unmittel- bare Einnahmen	Zahlungen vom öffentlichen Bereich	Gesamt- einnahmen	
1 000 EUR					

kulturelle Angelegenheiten

120 924	103 059	23 583	18 003	41 449	Kreisfreie Städte
93 190	82 472	27 042	13 031	37 760	Kreisangehörige Gemeinden, Verbandsgemeinden, Landkreise
29 351	25 725	6 589	3 880	10 214	verbandsfreie Gemeinden
35 979	32 251	9 033	5 329	12 761	Verbandsgemeinden und Ortsgemeinden
27 808	25 123	6 141	3 904	8 826	Ortsgemeinden
8 171	7 128	2 891	1 425	3 935	Verbandsgemeinden
27 860	24 495	11 421	3 822	14 786	Landkreise
234 049	199 488	52 865	40 588	87 425	Gemeinden und Gemeindeverbände insgesamt

Sicherung

696 010	565 028	82 132	144 194	213 114	Kreisfreie Städte
1 213 217	875 126	151 293	580 614	489 384	Kreisangehörige Gemeinden, Verbandsgemeinden, Landkreise
60 922	53 928	16 791	80 226	23 785	verbandsfreie Gemeinden
131 603	121 533	37 189	134 267	47 259	Verbandsgemeinden und Ortsgemeinden
43 224	39 606	2 959	10 708	6 577	Ortsgemeinden
88 378	81 926	34 231	123 560	40 683	Verbandsgemeinden
1 020 692	699 666	97 314	366 121	418 339	Landkreise
1 909 227	1 440 154	233 426	724 808	702 498	Gemeinden und Gemeindeverbände insgesamt

und Erholung

106 316	95 441	20 438	10 919	31 313	Kreisfreie Städte
198 443	151 772	42 857	54 884	89 527	Kreisangehörige Gemeinden, Verbandsgemeinden, Landkreise
38 801	37 237	5 511	1 813	7 074	verbandsfreie Gemeinden
110 416	100 636	25 357	16 712	35 136	Verbandsgemeinden und Ortsgemeinden
64 281	57 818	9 458	9 051	15 921	Ortsgemeinden
46 134	42 818	15 899	7 660	19 215	Verbandsgemeinden
49 226	13 899	11 990	36 359	47 317	Landkreise
304 892	247 347	63 324	65 803	120 869	Gemeinden und Gemeindeverbände insgesamt

und Raumordnung

89 915	76 034	25 028	13 919	38 909	Kreisfreie Städte
128 100	101 805	73 719	27 330	100 014	Kreisangehörige Gemeinden, Verbandsgemeinden, Landkreise
22 096	18 329	13 025	3 846	16 793	verbandsfreie Gemeinden
87 931	65 493	50 522	23 387	72 959	Verbandsgemeinden und Ortsgemeinden
82 985	60 804	49 465	22 918	71 647	Ortsgemeinden
4 945	4 689	1 056	469	1 313	Verbandsgemeinden
18 074	17 984	10 172	97	10 262	Landkreise
218 015	177 839	98 748	41 249	138 924	Gemeinden und Gemeindeverbände insgesamt

schaftsdienste

68 315	65 171	34 667	3 146	37 811	Kreisfreie Städte
260 296	239 859	63 513	33 493	83 949	Kreisangehörige Gemeinden, Verbandsgemeinden, Landkreise
55 602	53 633	15 430	2 100	17 399	verbandsfreie Gemeinden
198 368	180 414	45 074	30 877	63 028	Verbandsgemeinden und Ortsgemeinden
185 125	168 085	39 256	21 508	56 296	Ortsgemeinden
13 243	12 329	5 818	9 370	6 732	Verbandsgemeinden
6 326	5 812	3 009	516	3 522	Landkreise
328 611	305 030	98 180	36 638	121 761	Gemeinden und Gemeindeverbände insgesamt

Gebietskörperschaftsgruppe	Ausgaben					
	unmittelbare Ausgaben					Zahlungen an öffentlichen Bereich
	unmittelbare Ausgaben (ohne Zahlungen an andere Bereiche)				Zahlungen an andere Bereiche	
	insgesamt	Personal- ausgaben	laufender Sach- aufwand	Sach- investitionen		
	1 000 EUR					

Wirtschafts-

Kreisfreie Städte	27 528	3 397	7 399	16 529	6 555	4 387
Kreisangehörige Gemeinden,						
Verbandsgemeinden, Landkreise	113 546	24 630	33 550	54 946	18 598	18 128
verbandsfreie Gemeinden	20 687	3 511	6 406	10 608	2 993	1 890
Verbandsgemeinden und Ortsgemeinden	75 632	11 675	22 935	40 891	5 861	7 540
Ortsgemeinden	49 992	5 972	14 492	29 449	3 443	3 451
Verbandsgemeinden	25 640	5 703	8 443	11 443	2 418	4 089
Landkreise	17 227	9 444	4 209	3 447	9 744	8 698
Gemeinden und Gemeindeverbände insgesamt	143 638	29 676	41 663	71 677	25 219	22 515

Verkehrs-

Kreisfreie Städte	133 878	9 706	49 844	74 328	3 153	996
Kreisangehörige Gemeinden,						
Verbandsgemeinden, Landkreise	380 499	14 335	78 264	287 894	8 336	51 358
verbandsfreie Gemeinden	62 113	2 438	24 234	35 442	1 364	1 689
Verbandsgemeinden und Ortsgemeinden	263 316	11 540	47 605	204 164	6 859	15 371
Ortsgemeinden	259 524	11 200	46 601	201 716	6 859	15 122
Verbandsgemeinden	3 793	340	1 004	2 448	-	248
Landkreise	55 069	356	6 425	48 288	113	34 299
Gemeinden und Gemeindeverbände insgesamt	514 377	24 040	128 108	362 222	11 489	52 354

Wirtschafts-

Kreisfreie Städte	18 489	2 984	4 212	6 464	9 190	516
Kreisangehörige Gemeinden,						
Verbandsgemeinden, Landkreise	71 473	25 850	37 586	4 466	9 029	20 649
verbandsfreie Gemeinden	10 855	2 810	4 466	535	4 065	1 216
Verbandsgemeinden und Ortsgemeinden	59 591	22 590	32 552	3 931	2 773	17 989
Ortsgemeinden	54 599	18 851	31 966	3 264	2 243	17 389
Verbandsgemeinden	4 992	3 738	587	667	530	600
Landkreise	1 027	451	567	-	2 192	1 444
Gemeinden und Gemeindeverbände insgesamt	91 479	28 835	43 135	10 931	20 361	21 164

Allgemeines Grund-

Kreisfreie Städte	25 823	1 621	13 670	10 178	1 702	97
Kreisangehörige Gemeinden,						
Verbandsgemeinden, Landkreise	117 133	2 420	21 805	92 783	5 902	1 793
verbandsfreie Gemeinden	22 892	475	4 799	17 618	5 008	34
Verbandsgemeinden und Ortsgemeinden	92 752	1 891	16 625	74 111	894	1 759
Ortsgemeinden	85 002	1 556	15 417	67 905	893	1 656
Verbandsgemeinden	7 749	335	1 208	6 206	1	103
Landkreise	1 489	54	381	1 054	-	-
Gemeinden und Gemeindeverbände insgesamt	142 957	4 041	35 475	102 961	7 605	1 890

Allgemeine

Kreisfreie Städte	11 683	-	11 683	-	112 131	30 025
Kreisangehörige Gemeinden,						
Verbandsgemeinden, Landkreise	3 954	-	3 954	-	171 064	1 164 858
verbandsfreie Gemeinden	1 230	-	1 230	-	30 512	178 699
Verbandsgemeinden und Ortsgemeinden	2 655	-	2 655	-	92 762	957 281
Ortsgemeinden	2 460	-	2 460	-	47 502	898 127
Verbandsgemeinden	195	-	195	-	45 260	59 155
Landkreise	70	-	70	-	47 789	28 878
Gemeinden und Gemeindeverbände insgesamt	15 637	-	15 637	-	283 854	1 194 883

1) Gesamtausgaben abzüglich der Zahlungen von anderen Ebenen des öffentlichen Bereichs

Ausgaben		Einnahmen			Gebietskörperschaftsgruppe
Gesamt- ausgaben	Netto- ausgaben ¹⁾	unmittel- bare Einnahmen	Zahlungen vom öffentlichen Bereich	Gesamt- einnahmen	
1 000 EUR					

förderung

38 300	29 016	12 603	9 453	21 887	Kreisfreie Städte
145 436	117 110	41 889	33 162	70 215	Kreisangehörige Gemeinden,
25 082	22 947	6 242	2 622	8 377	Verbandsgemeinden, Landkreise
85 578	66 416	34 289	22 618	53 451	verbandsfreie Gemeinden
55 463	42 374	29 431	14 513	42 521	Verbandsgemeinden und Ortsgemeinden
30 115	24 042	4 858	8 105	10 931	Ortsgemeinden
34 776	27 747	1 358	7 921	8 386	Verbandsgemeinden
186 366	148 753	55 276	42 619	92 890	Landkreise
					Gemeinden und Gemeindeverbände insgesamt

wesen

138 027	116 566	42 966	21 461	64 427	Kreisfreie Städte
432 621	355 420	132 928	84 773	210 129	Kreisangehörige Gemeinden,
64 769	54 531	20 009	10 635	30 248	Verbandsgemeinden, Landkreise
281 659	248 673	111 530	36 874	144 517	verbandsfreie Gemeinden
278 589	246 678	110 806	34 827	142 717	Verbandsgemeinden und Ortsgemeinden
3 071	1 995	724	2 046	1 799	Ortsgemeinden
86 192	52 216	1 389	37 264	35 365	Verbandsgemeinden
570 648	471 986	175 893	106 234	274 555	Landkreise
					Gemeinden und Gemeindeverbände insgesamt

unternehmen

28 095	24 115	102 186	4 079	106 166	Kreisfreie Städte
97 520	86 865	212 796	14 286	223 451	Kreisangehörige Gemeinden,
15 840	15 031	47 175	1 105	47 985	Verbandsgemeinden, Landkreise
77 153	67 566	148 019	12 786	157 606	verbandsfreie Gemeinden
73 599	64 988	145 007	9 242	153 619	Verbandsgemeinden und Ortsgemeinden
3 554	2 578	3 012	3 544	3 987	Ortsgemeinden
4 527	4 269	17 602	394	17 860	Verbandsgemeinden
129 275	114 640	321 985	18 365	336 620	Landkreise
					Gemeinden und Gemeindeverbände insgesamt

und Sondervermögen

27 623	27 614	68 923	9	68 932	Kreisfreie Städte
123 957	118 909	184 921	5 919	189 969	Kreisangehörige Gemeinden,
27 927	27 916	45 774	18	45 785	Verbandsgemeinden, Landkreise
94 541	90 282	137 514	5 122	141 773	verbandsfreie Gemeinden
86 809	83 617	134 423	3 935	137 614	Verbandsgemeinden und Ortsgemeinden
7 732	6 665	3 092	1 188	4 159	Ortsgemeinden
1 489	711	1 632	779	2 411	Verbandsgemeinden
151 581	146 523	253 842	5 928	258 900	Landkreise
					Gemeinden und Gemeindeverbände insgesamt

Finanzwirtschaft

153 813	- 86 759	704 334	240 599	944 906	Kreisfreie Städte
226 075	- 682 122	1 501 154	2 021 997	2 409 351	Kreisangehörige Gemeinden,
209 859	147 201	425 416	63 239	488 073	Verbandsgemeinden, Landkreise
578 926	203 440	1 065 675	849 259	1 441 162	verbandsfreie Gemeinden
934 210	727 281	1 056 389	220 808	1 263 318	Verbandsgemeinden und Ortsgemeinden
- 355 284	- 523 841	9 286	628 451	177 843	Ortsgemeinden
- 562 709	-1 032 762	10 063	1 109 499	480 116	Verbandsgemeinden
369 250	- 797 101	2 205 595	2 291 475	3 371 946	Landkreise
					Gemeinden und Gemeindeverbände insgesamt

Gliederungs-Nr.	Aufgabengebiet	Ausgaben des					
		Personal-ausgaben	sächlicher Verwaltungs- und Betriebsaufwand				Zuweisungen
			zu-sammen	Ver-waltungs- und Betriebs-ausgaben	Er-stattungen von Ausgaben des Ver-waltungs-haushalts	kalkula-torische Kosten	zu-sammen
0	Allgemeine Verwaltung	527 715	194 334	170 191	22 274	1 869	3 836
00	Gemeindeorgane	102 491	15 569	13 457	2 100	12	675
01	Rechnungsprüfungsamt	12 956	718	353	360	5	-
02	Hauptverwaltung	192 107	91 073	80 022	10 636	416	2 383
03	Finanzverwaltung	134 891	13 344	8 886	4 452	6	55
05	Besondere Dienststellen der allgemeinen Verwaltung	19 179	2 815	2 285	530	-	2
06	Einrichtungen für die gesamte Verwaltung	49 467	67 129	62 664	3 063	1 402	556
08	Einrichtungen für Verwaltungsangehörige	16 623	3 685	2 524	1 132	29	166
1	Öffentliche Sicherheit und Ordnung	213 691	81 561	65 849	14 636	1 076	2 376
10	Polizeivollzugsdienst	10 821	2 861	2 728	133	-	-
11	Öffentliche Ordnung	144 865	42 564	30 948	11 403	213	1 418
12	Umweltschutz	5 337	2 320	1 939	379	3	29
13	Brandschutz	49 420	30 405	28 256	1 500	649	567
14	Katastrophenschutz und Zivilschutz	2 329	1 322	1 056	267	-	57
15	Verteidigungslasten - Verwaltung	-	0	0	-	-	-
16	Rettungsdienst	919	2 087	922	953	212	304
2	Schulen	154 827	374 271	329 775	42 656	1 841	26 089
20	Schulverwaltung	16 131	9 100	7 731	1 369	-	168
21	Grund- und Hauptschulen	56 137	98 545	82 049	15 395	1 101	16 234
211	Grundschulen	41 651	65 462	55 589	9 145	729	12 724
213	Hauptschulen	7 941	19 449	14 459	4 986	4	3 348
215	organisatorisch verbundene Grund- und Hauptschulen	6 546	13 633	12 002	1 263	369	162
22	Realschulen, regionale Schulen	15 176	36 049	28 982	6 951	116	1 724
221	Realschulen	7 070	21 735	15 820	5 915	-	1 022
225	regionale Schulen (kombinierte Haupt- und Realschulen)	8 106	14 313	13 162	1 036	116	702
23	Gymnasien, Kollegs (ohne berufliche Gymnasien)	15 087	31 250	27 677	3 573	-	770
24	Berufliche Schulen	20 604	30 228	24 555	5 548	126	217
27	Sonderschulen (Förderschulen)	18 534	18 842	13 218	5 241	383	3 906
28	Gesamtschulen und dergleichen	10 680	26 697	22 877	3 810	10	2 625
280	gemeinschaftliche, nicht aufteilbare Einrichtungen für örtlich vereinigte Schulen	7 887	18 203	16 375	1 828	-	1 666
281	Gesamtschulen (integrierte und kooperative)	2 793	8 494	6 503	1 982	10	956
285	freie Waldorfschulen	-	-	-	-	-	4
29	Übrige schulische Aufgaben	2 478	123 560	122 685	770	106	445
290	Schülerbeförderung und Beförderung von Kindern zu Kindergärten	735	116 031	115 926	98	7	3
293	Fördermaßnahmen für Schüler	89	213	200	13	-	7
295	sonstige schulische Aufgaben	1 654	7 316	6 559	658	99	435
3	Wissenschaft, Forschung, Kulturpflege	109 085	66 503	55 668	8 064	2 771	35 125
30	Verwaltung kultureller Angelegenheiten	3 796	2 260	1 948	312	-	1 894
31	Wissenschaft und Forschung	4 157	2 204	2 098	105	-	2 143
32	Museen, Sammlungen, Ausstellungen	10 756	8 361	6 945	1 026	390	2 950
321	nicht wissenschaftliche Museen, Sammlungen, Ausstellungen	10 116	7 991	6 618	984	390	1 914
323	zoologische und botanische Gärten	639	370	328	42	-	1 036
33	Theater und Musikpflege	56 139	24 349	20 695	2 250	1 404	20 620
331	Theater	36 411	20 334	17 523	1 551	1 260	18 726
332	Musikpflege (ohne Musikschulen)	1 038	1 612	1 456	156	-	713
333	Musikschulen	18 690	2 402	1 716	543	143	1 181
34	Heimat- und sonstige Kulturpflege	3 703	11 857	9 654	1 908	296	2 650

Verwaltungshaushalts										Gliederungs-Nr.
und Zuschüsse					sonstige Ausgaben des Ver-waltungs-haushalts	Brutto-ausgaben des Ver-waltungs-haushalts	abzüglich Zahlungen von Gemeinden/ GV	Gesamt-ausgaben des Ver-waltungs-haushalts		
Zuweisungen und sonstige Zuschüsse für laufende Zwecke, allgemeine Zuweisungen und Umlagen			Schulden-dienst-hilfen	soziale Leistungen						
zu-sammen	an öffentlichen Bereich	an andere Bereiche								
1 000 EUR										
3 832	2 219	1 614	4	-	489	726 374	6 281	720 093	0	
675	59	616	-	-	-	118 735	463	118 272	00	
-	-	-	-	-	-	13 675	2	13 673	01	
2 383	1 969	414	-	-	0	285 564	2 652	282 912	02	
53	46	7	2	-	419	148 708	799	147 909	03	
2	1	1	-	-	-	21 996	202	21 794	05	
554	104	449	2	-	70	117 222	1 703	115 519	06	
166	39	127	-	-	-	20 474	460	20 014	08	
1 783	268	1 515	593	-	14	297 642	1 649	295 993	1	
-	-	-	-	-	-	13 682	36	13 646	10	
825	185	641	593	-	-	188 847	931	187 916	11	
29	-	29	-	-	-	7 686	70	7 617	12	
567	26	541	-	-	14	80 406	432	79 974	13	
57	1	57	-	-	-	3 709	54	3 655	14	
-	-	-	-	-	-	0	-	0	15	
304	57	248	-	-	-	3 310	126	3 184	16	
25 620	22 566	3 054	469	-	55	555 242	36 044	519 198	2	
168	159	9	-	-	-	25 399	678	24 721	20	
16 120	15 817	304	114	-	54	170 969	17 056	153 914	21	
12 611	12 391	220	113	-	54	119 890	12 985	106 905	211	
3 347	3 319	28	1	-	-	30 738	2 875	27 863	213	
162	107	55	-	-	-	20 341	1 196	19 146	215	
1 627	1 399	228	97	-	0	52 949	4 578	48 371	22	
925	721	204	97	-	-	29 827	3 498	26 330	221	
702	678	24	-	-	0	23 122	1 080	22 041	225	
624	51	574	145	-	-	47 107	322	46 785	23	
206	138	67	11	-	1	51 050	3 812	47 238	24	
3 804	2 309	1 495	102	-	-	41 282	2 312	38 970	27	
2 625	2 620	6	0	-	-	40 003	6 470	33 533	28	
1 666	1 666	-	-	-	-	27 756	5 473	22 283	280	
956	954	2	0	-	-	12 243	997	11 247	281	
4	-	4	-	-	-	4	-	4	285	
445	73	372	-	-	-	126 483	816	125 667	29	
3	-	3	-	-	-	116 769	604	116 165	290	
7	-	7	-	-	-	310	36	273	293	
435	73	362	-	-	-	9 405	176	9 229	295	
35 125	5 923	29 202	1	-	0	210 714	5 006	205 708	3	
1 894	13	1 880	-	-	-	7 950	25	7 925	30	
2 143	33	2 109	-	-	-	8 503	11	8 492	31	
2 950	1 060	1 890	-	-	0	22 068	128	21 939	32	
1 914	1 060	854	-	-	0	20 022	124	19 898	321	
1 036	-	1 036	-	-	-	2 046	4	2 042	323	
20 620	4 227	16 393	-	-	-	101 108	3 809	97 299	33	
18 726	3 594	15 132	-	-	-	75 471	3 658	71 813	331	
713	55	658	-	-	-	3 363	26	3 337	332	
1 181	578	603	-	-	-	22 274	125	22 149	333	
2 649	191	2 458	1	-	-	18 210	180	18 030	34	

Gliederungs-Nr.	Aufgabengebiet	Ausgaben des					
		Personal-ausgaben	sächlicher Verwaltungs- und Betriebsaufwand				Zuweisungen
			zu-sammen	Ver-waltungs- und Betriebs-ausgaben	Er-stattungen von Ausgaben des Ver-waltungs-haushalts	kalkula-torische Kosten	zu-sammen
35	Volksbildung	25 114	13 170	10 823	1 673	675	4 042
350	Volkshochschulen	11 404	7 147	5 906	1 050	192	3 551
352	öffentliche Büchereien	13 345	5 706	4 666	619	421	384
355	sonstige Volksbildung	365	316	250	4	62	107
36	Naturschutz, Denkmalschutz und -pflege	5 328	3 978	3 208	763	7	657
360	Naturschutz und Landschaftspflege	4 173	2 791	2 292	499	-	441
365	Denkmalschutz und -pflege	1 155	1 188	916	264	7	215
37	Kirchliche Angelegenheiten	93	324	297	27	-	170
4	Soziale Sicherung	471 209	541 972	55 382	484 173	2 416	1 815 407
40	Verwaltung der sozialen Angelegenheiten	173 734	30 252	11 380	18 859	13	5 256
400	allgemeine Sozialverwaltung (ohne Verwaltung der Jugendhilfe, Lastenausgleichsverwaltung und Versicherungsamt)	106 585	10 659	6 571	4 075	13	1 277
407	Verwaltung der Jugendhilfe (ohne Verwaltung der Einrichtungen)	63 305	19 229	4 610	14 619	-	3 978
408	Versicherungsamt (soweit organisatorisch selbständig)	2 478	110	85	24	-	-
409	Lastenausgleichsverwaltung	1 365	254	114	140	-	-
41	Sozialhilfe nach dem BSHG	3 277	402 789	1 001	401 788	-	881 962
	- örtlicher Träger						
410	Hilfe zum Lebensunterhalt	2 075	168 397	968	167 428	-	371 183
411	Hilfe zur Pflege	32	662	2	660	-	16 290
412	Eingliederungshilfe für Behinderte	112	759	9	751	-	12 064
413	Krankenhilfe; Hilfe bei Schwangerschaft oder bei Sterilisation; Hilfe zur Familienplanung	199	435	2	433	-	33 089
414	sonstige Hilfen in besonderen Lebenslagen	94	801	11	790	-	2 841
	- überörtlicher Träger						
415	Hilfe zum Lebensunterhalt	-	6 069	-	6 069	-	497
416	Hilfe zur Pflege	303	39 359	4	39 355	-	105 453
417	Eingliederungshilfe für Behinderte	391	171 819	2	171 817	-	301 376
418	Krankenhilfe; Hilfe bei Schwangerschaft oder bei Sterilisation; Hilfe zur Familienplanung	68	2 251	2	2 249	-	15 110
419	sonstige Hilfen in besonderen Lebenslagen	3	12 236	-	12 236	-	24 058
42	Durchführung des Asylbewerber-leistungsgesetzes	-	24 923	-	24 923	-	54 680
43	Soziale Einrichtungen (ohne Einrichtungen der Jugendhilfe)	2 488	3 547	2 723	232	592	1 012
431	soziale Einrichtungen für Ältere (ohne Pflegeeinrichtungen)	1 336	1 455	1 263	69	122	293
432	soziale Einrichtungen für pflegebedürftige Menschen	370	625	146	10	470	417
433	soziale Einrichtungen für Behinderte	288	93	83	10	-	1
435	soziale Einrichtungen für Personen mit besonderen sozialen Schwierigkeiten	225	286	281	5	-	166
436	soziale Einrichtungen für Aussiedler-innen und Aussiedler und Asyl-bewerberinnen und Asylbewerber	79	888	799	89	-	5
439	andere soziale Einrichtungen	190	200	150	50	-	130
44	Kriegsopferfürsorge (KOF) und ähnliche Maßnahmen	95	959	12	948	-	15 870
45	Jugendhilfe nach dem KJHG	11 483	13 147	1 979	11 168	-	287 900
451	Jugendarbeit	2 312	1 483	1 341	143	-	9 594
452	Jugendsozialarbeit, erzieherischer Kinder- und Jugendschutz	1 466	207	159	48	-	2 040
453	Förderung der Erziehung in der Familie	350	26	26	-	-	3 101

Verwaltungshaushalts										Gliederungs-Nr.
und Zuschüsse					sonstige Ausgaben des Verwaltungs-haushalts	Brutto-ausgaben des Verwaltungs-haushalts	abzüglich Zahlungen von Gemeinden/ GV	Gesamt-ausgaben des Verwaltungs-haushalts		
Zuweisungen und sonstige Zuschüsse für laufende Zwecke, allgemeine Zuweisungen und Umlagen			Schulden-dienst-hilfen	soziale Leistungen						
zu-sammen	an öffentlichen Bereich	an andere Bereiche								
1 000 EUR										
4 042	310	3 732	-	-	-	42 326	798	41 528	35	
3 551	175	3 376	-	-	-	22 102	356	21 746	350	
384	135	250	-	-	-	19 435	420	19 015	352	
107	1	106	-	-	-	788	22	767	355	
657	87	569	-	-	-	9 962	53	9 909	36	
441	55	387	-	-	-	7 404	36	7 368	360	
215	33	183	-	-	-	2 558	17	2 541	365	
170	0	170	-	-	-	587	1	586	37	
466 710	175 042	291 668	1 236	1 347 461	19	2 828 606	379 026	2 449 580	4	
5 105	3 398	1 707	139	11	3	209 244	15 634	193 610	40	
1 266	8	1 258	-	11	3	118 524	622	117 902	400	
3 839	3 390	449	139	-	-	86 513	15 013	71 500	407	
-	-	-	-	-	-	2 588	-	2 588	408	
-	-	-	-	-	-	1 620	-	1 620	409	
542	92	450	-	881 420	-	1 288 027	184 409	1 103 618	41	
288	92	196	-	370 895	-	541 654	179 572	362 082	410	
-	-	-	-	16 290	-	16 985	762	16 223	411	
68	-	68	-	11 996	-	12 935	747	12 189	412	
-	-	-	-	33 089	-	33 723	1 551	32 172	413	
39	-	39	-	2 803	-	3 737	364	3 373	414	
-	-	-	-	497	-	6 566	0	6 565	415	
-	-	-	-	105 453	-	145 115	350	144 765	416	
-	-	-	-	301 376	-	473 586	976	472 610	417	
-	-	-	-	15 110	-	17 429	-	17 429	418	
147	-	147	-	23 911	-	36 297	88	36 209	419	
20	19	1	-	54 660	-	79 603	18 316	61 286	42	
876	5	871	137	-	-	7 047	292	6 755	43	
158	4	153	135	-	-	3 085	7	3 078	431	
417	-	417	-	-	-	1 413	49	1 363	432	
-	-	-	1	-	-	382	-	382	433	
166	-	166	-	-	-	676	3	673	435	
5	-	5	-	-	-	972	102	870	436	
130	0	130	-	-	-	520	131	389	439	
3	3	0	-	15 867	-	16 924	8	16 917	44	
37 720	1 823	35 897	-	250 181	-	312 530	20 645	291 885	45	
6 423	1 036	5 387	-	3 171	-	13 389	516	12 873	451	
907	51	855	-	1 133	-	3 712	160	3 552	452	
837	32	805	-	2 264	-	3 477	73	3 404	453	

Gliederungs-Nr.	Aufgabengebiet	Ausgaben des					
		Personal-ausgaben	sächlicher Verwaltungs- und Betriebsaufwand				Zuweisungen
			zu-sammen	Ver-waltungs- und Betriebs-ausgaben	Er-stattungen von Ausgaben des Ver-waltungs-haushalts	kalkula-torische Kosten	zu-sammen
454	Förderung von Kindern in Tages-einrichtungen und in Tagespflege	765	190	57	133	-	39 270
455	Hilfe zur Erziehung	3 805	10 776	262	10 514	-	212 990
456	Hilfe für junge Volljährige / Inobhut-nahme	187	310	21	290	-	18 950
457	Adoptionsvermittlung, Beistandschaft, Amtspflegschaft und -vormundschaft, Gerichtshilfen	2 473	78	47	31	-	380
458	sonstige Aufgaben	123	77	66	11	-	1 576
46	Einrichtungen der Jugendhilfe	278 924	54 310	37 682	14 817	1 811	403 901
460	Einrichtungen der Jugendarbeit	17 520	14 949	8 195	6 247	507	5 154
461	Jugendwohnheime, Schülerheime, Wohnheime für Auszubildende	3 836	1 835	1 245	466	125	169
462	Einrichtungen der Familienförderung	73	45	45	0	-	46
463	Einrichtungen für werdende Mütter und Mütter oder Väter mit Kind(ern)	1	0	0	-	-	3
464	Tageseinrichtungen für Kinder	250 372	35 021	26 770	7 128	1 123	388 852
465	Erziehungs-, Jugend- und Familienberatungsstellen	4 771	961	548	411	1	7 827
466	Einrichtungen für Hilfe zur Erziehung und Hilfe für junge Volljährige sowie für die Inobhutnahme	634	362	181	150	32	110
467	Einrichtungen der Mitarbeiterfortbildung	293	45	44	1	-	-
468	sonstige Einrichtungen	1 424	1 090	653	414	23	1 738
47	Förderung von anderen Trägern der Wohlfahrtspflege	-	680	134	546	-	16 195
48	Weitere soziale Bereiche	933	10 901	121	10 780	-	103 083
481	Vollzug des Unterhaltsvorschuss-gesetzes	244	2 735	1	2 734	-	33 681
485	Leistungen nach dem Gesetz über eine bedarfsgerechte Grundsicherung	312	8 085	106	7 979	-	67 778
486	Vollzug des Betreuungsgesetzes	377	80	14	67	-	1 624
487	Hilfe für Heimkehrer und politische Häftlinge	-	-	-	-	-	0
49	Sonstige soziale Angelegenheiten	274	464	352	113	-	45 549
5	Gesundheit, Sport, Erholung	102 398	119 212	73 976	31 008	14 228	23 608
50	Öffentlicher Gesundheitsdienst	28 424	5 030	3 980	1 037	13	365
51	Krankenhäuser	248	767	180	-	587	28
54	Sonstige Einrichtungen und Maßnahmen der Gesundheitspflege	5 615	2 607	2 000	607	1	2 224
55	Förderung des Sports	2 937	3 838	1 253	2 563	21	6 609
56	Eigene Sportstätten	9 462	22 780	18 110	3 664	1 007	492
57	Badeanstalten	21 073	41 930	26 543	3 857	11 530	9 573
58	Park- und Gartenanlagen	32 487	38 137	19 420	18 190	528	3 140
59	Sonstige Erholungseinrichtungen	2 153	4 123	2 490	1 091	542	1 176
6	Bau- und Wohnungswesen, Verkehr	205 992	302 894	173 345	126 072	3 478	10 751
60	Bauverwaltung	113 065	10 259	7 413	2 841	4	0
61	Städteplanung, Vermessung, Bauordnung	55 854	22 218	18 531	2 925	762	1 411
62	Wohnungsbauförderung	4 833	2 186	613	975	597	1 902
63	Gemeindestraßen	20 771	132 139	67 340	64 760	38	4 258
65	Kreisstraßen	1 300	42 916	9 007	33 909	-	90
66	Bundes- und Landesstraßen	1 316	7 532	4 256	3 277	-	-
660	Bundesstraßen	1 090	3 916	2 165	1 751	-	-
665	Landesstraßen	226	3 616	2 090	1 526	-	-
67	Straßenbeleuchtung und -reinigung	6 531	68 252	55 774	11 851	627	316
670	Straßenbeleuchtung	1 502	55 147	52 335	2 811	-	-
675	Straßenreinigung	5 029	13 105	3 438	9 039	627	316
68	Parkeinrichtungen	654	8 987	4 761	2 777	1 448	22
69	Wasserläufe, Wasserbau	1 669	8 406	5 650	2 757	-	2 752

Verwaltungshaushalts										Gliederungs-Nr.
und Zuschüsse					sonstige Ausgaben des Verwaltungshaushalts	Bruttoausgaben des Verwaltungshaushalts	abzüglich Zahlungen von Gemeinden/GV	Gesamtausgaben des Verwaltungshaushalts		
Zuweisungen und sonstige Zuschüsse für laufende Zwecke, allgemeine Zuweisungen und Umlagen			Schulden-dienst-hilfen	soziale Leistungen						
zu-sammen	an öffentlichen Bereich	an andere Bereiche								
1 000 EUR										

26 396	687	25 709	-	12 874	-	40 225	336	39 888	454
2 377	-	2 377	-	210 613	-	227 571	17 481	210 090	455
80	-	80	-	18 870	-	19 448	699	18 749	456
37	16	21	-	343	-	2 932	69	2 863	457
663	-	663	-	913	-	1 776	1 311	465	458
403 695	167 019	236 676	205	-	16	737 150	128 257	608 894	46
5 124	764	4 360	30	-	12	37 636	2 728	34 908	460
169	-	169	-	-	-	5 841	-	5 841	461
46	3	43	-	-	-	165	58	107	462
3	-	3	-	-	-	5	-	5	463
388 677	165 744	222 933	175	-	4	674 249	123 765	550 484	464
7 827	451	7 377	-	-	-	13 559	1 066	12 493	465
110	12	97	-	-	-	1 106	49	1 056	466
-	-	-	-	-	-	338	138	200	467
1 738	44	1 694	-	-	-	4 253	453	3 800	468
15 441	2 560	12 881	754	-	-	16 875	1 428	15 447	47
1 807	124	1 684	-	101 275	-	114 917	9 504	105 413	48
60	-	60	-	33 621	-	36 661	506	36 155	481
124	124	-	-	67 654	-	76 175	8 998	67 176	485
1 624	-	1 624	-	-	-	2 081	-	2 081	486
-	-	-	-	0	-	0	-	0	487
1 502	-	1 502	-	44 048	-	46 288	533	45 755	49
23 582	3 445	20 137	25	-	334	245 551	5 457	240 094	5
365	63	302	-	-	-	33 818	139	33 679	50
18	1	17	10	-	-	1 043	88	955	51
2 224	324	1 900	-	-	-	10 446	50	10 396	54
6 596	305	6 291	14	-	-	13 384	86	13 298	55
492	100	393	-	-	-	32 734	1 537	31 197	56
9 571	2 191	7 380	2	-	334	72 909	2 844	70 065	57
3 140	1	3 140	-	-	-	73 765	682	73 083	58
1 176	461	715	-	-	-	7 452	30	7 422	59
8 870	5 003	3 867	1 881	-	343	519 980	2 833	517 147	6
0	-	0	-	-	-	123 323	791	122 532	60
1 411	1 361	50	-	-	-	79 483	338	79 145	61
225	0	225	1 677	-	18	8 938	1	8 938	62
4 054	825	3 229	204	-	304	157 470	1 258	156 212	63
90	90	-	-	-	-	44 306	161	44 145	65
-	-	-	-	-	-	8 848	-	8 848	66
-	-	-	-	-	-	5 006	-	5 006	660
-	-	-	-	-	-	3 842	-	3 842	665
316	-	316	-	-	1	75 099	51	75 049	67
-	-	-	-	-	1	56 650	10	56 639	670
316	-	316	-	-	-	18 450	40	18 410	675
22	-	22	-	-	-	9 662	3	9 660	68
2 752	2 727	25	-	-	21	12 849	230	12 619	69

Gliederungs-Nr.	Aufgabengebiet	Ausgaben des					
		Personal-ausgaben	sächlicher Verwaltungs- und Betriebsaufwand				Zuweisungen
			zu-sammen	Ver-waltungs- und Betriebs-ausgaben	Er-stattungen von Ausgaben des Ver-waltungs-haushalts	kalkula-torische Kosten	zu-sammen
7	Öffentliche Einrichtungen, Wirtschaftsförderung	137 616	159 152	94 638	33 262	31 253	37 375
70	Abwasserbeseitigung	2 318	4 060	1 431	2 621	8	600
72	Abfallbeseitigung	3 432	1 383	922	461	-	2 547
73	Märkte	1 283	6 513	4 149	1 974	391	58
74	Schlacht- und Viehhöfe	110	45	34	7	4	-
75	Bestattungswesen	18 174	38 091	14 906	14 269	8 916	539
76	Sonstige öffentliche Einrichtungen	8 471	41 558	22 629	3 308	15 620	1 459
77	Hilfsbetriebe der Verwaltung	75 822	24 249	17 991	2 182	4 076	761
78	Förderung der Land- und Forstwirtschaft	10 704	13 547	9 618	3 400	529	239
79	Fremdenverkehr, sonstige Förderung von Wirtschaft und Verkehr	17 303	29 705	22 957	5 039	1 709	31 172
790	Fremdenverkehr	12 184	20 167	15 442	3 563	1 161	7 554
791	sonstige Förderung von Wirtschaft und Verkehr	4 114	5 373	4 240	765	368	8 082
792	Förderung des Nahverkehrs (ÖPNV/SPNV)	854	4 039	3 184	709	146	15 387
793	Förderung der Schifffahrt und des Luftverkehrs	152	126	91	1	34	150
8	Wirtschaftliche Unternehmen, allgemeines Grund- und Sondervermögen	34 352	120 390	76 935	22 618	20 837	25 040
80	Verwaltung der wirtschaftlichen Unternehmen	1 476	101	101	-	-	-
81	Versorgungsunternehmen	1 432	2 802	2 474	90	238	2 445
810	Elektrizitätsversorgung (auch Windkraftanlagen)	40	1 928	1 859	53	16	1 762
813	Gasversorgung	-	99	99	-	-	-
815	Wasserversorgung	712	533	287	24	222	137
816	Fernwärmeversorgung	2	13	13	0	-	-
817	verbundene Versorgungsunternehmen	678	229	216	13	-	546
82	Verkehrsunternehmen	417	375	275	41	59	972
83	Verbundene Versorgungs- und Verkehrsunternehmen	678	359	359	-	-	4 444
84	Unternehmen der Wirtschaftsförderung	602	4 535	3 196	232	1 107	4 452
85	Land- und forstwirtschaftliche Unternehmen	24 172	51 242	35 639	15 550	53	6 192
850	landwirtschaftliche Unternehmen	137	23	23	0	-	2 143
855	forstwirtschaftliche Unternehmen	24 035	51 219	35 616	15 549	53	4 049
86	Kur- und Badebetriebe	166	294	219	76	-	2 160
87	Sonstige wirtschaftliche Unternehmen	1 368	2 194	700	172	1 322	2 640
88	Allgemeines Grundvermögen	4 025	55 039	33 361	3 681	17 997	360
89	Allgemeines Sondervermögen	16	3 449	612	2 777	60	1 374
9	Allgemeine Finanzwirtschaft	-	6 698	-	6 698	-	1 178 004
90	Steuern, allgemeine Zuweisungen und allgemeine Umlagen	-	-	-	-	-	1 178 004
91	Sonstige allgemeine Finanzwirtschaft	-	6 698	-	6 698	-	-
92	Abwicklung der Vorjahre	-	-	-	-	-	-
999	Insgesamt	1 956 885	1 966 988	1 095 758	791 461	79 769	3 157 611

Verwaltungshaushalts										Gliederungs-Nr.
und Zuschüsse					sonstige Ausgaben des Verwaltungshaushalts	Bruttoausgaben des Verwaltungshaushalts	abzüglich Zahlungen von Gemeinden/ GV	Gesamtausgaben des Verwaltungshaushalts		
Zuweisungen und sonstige Zuschüsse für laufende Zwecke, allgemeine Zuweisungen und Umlagen			Schulden-dienst-hilfen	soziale Leistungen						
zu-sammen	an öffentlichen Bereich	an andere Bereiche								
1 000 EUR										

36 831	15 343	21 488	544	-	172	334 316	13 829	320 487	7
595	103	492	5	-	2	6 980	18	6 962	70
2 547	2 444	103	-	-	-	7 362	261	7 102	72
58	10	48	-	-	-	7 854	- 0	7 854	73
-	-	-	-	-	-	155	-	155	74
539	148	390	-	-	-	56 804	360	56 444	75
1 392	33	1 358	68	-	114	51 602	692	50 911	76
756	-	756	4	-	-	100 832	10 112	90 720	77
234	87	147	5	-	-	24 489	198	24 292	78
30 711	12 518	18 192	462	-	56	78 237	2 189	76 048	79
7 526	1 566	5 959	28	-	0	39 904	1 323	38 581	790
7 648	3 394	4 254	434	-	56	17 625	213	17 412	791
15 387	7 459	7 928	-	-	-	20 280	642	19 638	792
150	99	50	-	-	-	428	11	417	793
24 522	6 367	18 155	518	-	337	180 118	3 726	176 392	8
-	-	-	-	-	-	1 577	-	1 577	80
2 445	1 357	1 088	-	-	180	6 858	4	6 854	81
1 762	1 331	431	-	-	16	3 746	0	3 746	810
-	-	-	-	-	-	99	-	99	813
137	26	111	-	-	164	1 546	0	1 546	815
-	-	-	-	-	-	15	4	11	816
546	-	546	-	-	-	1 452	-	1 452	817
972	11	960	-	-	-	1 763	44	1 719	82
4 444	-	4 444	-	-	5	5 486	21	5 465	83
4 452	69	4 383	-	-	-	9 588	8	9 581	84
6 191	4 019	2 172	2	-	2	81 609	3 398	78 210	85
2 142	-	2 142	1	-	-	2 304	134	2 170	850
4 049	4 019	30	0	-	2	79 305	3 265	76 040	855
2 160	-	2 160	-	-	-	2 621	-	2 621	86
2 366	-	2 366	274	-	0	6 202	8	6 194	87
118	34	84	242	-	105	59 529	224	59 305	88
1 374	877	497	-	-	46	4 885	17	4 867	89
1 178 004	1 178 004	-	-	-	1 612 418	2 797 120	1 124 421	1 672 699	9
1 178 004	1 178 004	-	-	-	15 000	1 193 005	1 113 532	79 473	90
-	-	-	-	-	651 788	658 487	10 890	647 597	91
-	-	-	-	-	945 629	945 629	-	945 629	92
1 804 880	1 414 180	390 700	5 270	1 347 461	1 614 180	8 695 664	1 578 273	7 117 391	999

Gliederungs-Nr.	Aufgabengebiet	Ausgaben des						
		Gewährung von Darlehen		Erwerb von Beteiligungen, Kapitaleinlagen	Erwerb von Sachvermögen	Bau- maß- nahmen	Zuweisungen und Zuschüsse für Investitionen	
		zu- sammen	darunter an sonstige Bereiche				zu- sammen	darunter an andere Bereiche
0	Allgemeine Verwaltung	1	-	3	18 871	24 537	245	237
00	Gemeindeorgane	-	-	-	221	519	6	6
01	Rechnungsprüfungsamt	-	-	-	14	-	-	-
02	Hauptverwaltung	-	-	3	9 321	18 644	135	128
03	Finanzverwaltung	-	-	-	443	-	-	-
05	Besondere Dienststellen der allgemeinen Verwaltung	-	-	-	37	-	-	-
06	Einrichtungen für die gesamte Verwaltung	1	-	-	8 808	5 373	104	104
08	Einrichtungen für Verwaltungsangehörige	-	-	-	27	-	-	-
1	Öffentliche Sicherheit und Ordnung	31	15	-	22 612	15 592	2 328	1 224
10	Polizeivollzugsdienst	-	-	-	184	-	8	8
11	Öffentliche Ordnung	-	-	-	753	3 441	54	50
12	Umweltschutz	15	15	-	164	46	17	17
13	Brandschutz	15	-	-	20 472	11 878	949	30
14	Katastrophenschutz und Zivilschutz	-	-	-	730	101	223	72
15	Verteidigungslasten - Verwaltung	-	-	-	-	-	-	-
16	Rettungsdienst	-	-	-	310	126	1 077	1 047
2	Schulen	-	-	-	24 917	148 936	12 581	539
20	Schulverwaltung	-	-	-	657	1 193	495	86
21	Grund- und Hauptschulen	-	-	-	7 463	47 531	5 164	86
211	Grundschulen	-	-	-	4 587	31 747	2 750	71
213	Hauptschulen	-	-	-	1 843	8 138	868	15
215	organisatorisch verbundene Grund- und Hauptschulen	-	-	-	1 033	7 646	1 547	-
22	Realschulen, regionale Schulen	-	-	-	3 607	32 050	3 044	116
221	Realschulen	-	-	-	1 647	13 590	1 084	114
225	regionale Schulen (kombinierte Haupt- und Realschulen)	-	-	-	1 961	18 460	1 960	3
23	Gymnasien, Kollegs (ohne berufliche Gymnasien)	-	-	-	2 241	27 176	507	204
24	Berufliche Schulen	-	-	-	5 513	11 547	94	-
27	Sonderschulen (Förderschulen)	-	-	-	2 493	16 875	690	47
28	Gesamtschulen und dergleichen	-	-	-	2 613	12 248	2 584	-
280	gemeinschaftliche, nicht aufteilbare Einrichtungen für örtlich vereinigte Schulen	-	-	-	1 957	8 858	287	-
281	Gesamtschulen (integrierte und kooperative)	-	-	-	653	3 391	2 297	-
285	freie Waldorfschulen	-	-	-	3	-	-	-
29	Übrige schulische Aufgaben	-	-	-	330	316	2	-
290	Schülerbeförderung und Beförderung von Kindern zu Kindergärten	-	-	-	22	15	-	-
293	Fördermaßnahmen für Schüler	-	-	-	3	-	-	-
295	sonstige schulische Aufgaben	-	-	-	305	300	2	-
3	Wissenschaft, Forschung, Kulturpflege	33	33	271	5 885	27 117	4 400	3 587
30	Verwaltung kultureller Angelegenheiten	-	-	-	40	22	45	42
31	Wissenschaft und Forschung	-	-	-	134	3 347	655	655
32	Museen, Sammlungen, Ausstellungen	-	-	-	1 318	7 265	330	115
321	nicht wissenschaftliche Museen, Sammlungen, Ausstellungen	-	-	-	1 286	7 130	303	89
323	zoologische und botanische Gärten	-	-	-	32	135	27	27
33	Theater und Musikpflege	-	-	-	643	2 102	267	189
331	Theater	-	-	-	353	2 000	133	90
332	Musikpflege (ohne Musikschulen)	-	-	-	161	37	119	85
333	Musikschulen	-	-	-	129	65	15	15
34	Heimat- und sonstige Kulturpflege	8	8	271	395	6 438	605	217

Vermögenshaushalts				Gesamt- ausgaben des Ver- waltungs- und Ver- mögens- haushalts	Abzüglich haushalts- technische Ver- rechnungen	Bereinigte Gesamt- ausgaben	Abzüglich Zahlungen von anderen Ebenen des öffentlichen Bereichs	Netto- ausgaben	Glieder- ungs- Nr.
sonstige Ausgaben des Ver- mögens- haushalts	Brutto- ausgaben des Ver- mögens- haushalts	abzüglich Zahlungen von Gemeinden/ GV	Gesamt- ausgaben des Ver- mögens- haushalts						
1 000 EUR									
-	43 656	41	43 615	763 708	15 009	748 699	49 382	699 317	0
-	746	-	746	119 018	1 545	117 473	2 658	114 815	00
-	14	-	14	13 687	320	13 367	20	13 347	01
-	28 103	28	28 075	310 987	6 805	304 182	17 359	286 823	02
-	443	12	431	148 340	3 062	145 278	1 072	144 206	03
-	37	-	37	21 831	394	21 438	2 028	19 410	05
-	14 286	2	14 284	129 802	2 457	127 346	25 929	101 417	06
-	27	-	27	20 041	425	19 616	317	19 299	08
-	40 563	1 232	39 331	335 324	8 461	326 863	15 776	311 087	1
-	192	-	192	13 838	-	13 838	-	13 838	10
-	4 248	16	4 232	192 148	5 451	186 697	3 844	182 853	11
-	242	-	242	7 859	287	7 572	339	7 233	12
-	33 314	1 157	32 157	112 131	1 399	110 732	11 291	99 441	13
-	1 054	4	1 050	4 705	127	4 577	86	4 492	14
-	-	-	-	0	-	0	0	-	15
-	1 513	55	1 458	4 642	1 195	3 447	217	3 230	16
-	186 434	11 469	174 965	694 163	14 602	679 561	61 945	617 616	2
-	2 345	-	2 345	27 066	923	26 143	1 031	25 112	20
-	60 157	4 593	55 565	209 478	7 248	202 230	17 242	184 989	21
-	39 083	2 701	36 382	143 287	5 136	138 152	12 978	125 174	211
-	10 848	936	9 912	37 775	1 337	36 437	2 322	34 115	213
-	10 226	955	9 271	28 417	775	27 641	1 942	25 700	215
-	38 702	2 878	35 823	84 194	1 076	83 118	17 262	65 857	22
-	16 320	1 025	15 295	41 625	519	41 106	5 031	36 075	221
-	22 382	1 853	20 528	42 570	557	42 013	12 231	29 782	225
-	29 925	321	29 604	76 388	1 488	74 901	7 566	67 335	23
-	17 154	69	17 085	64 323	1 318	63 005	4 407	58 598	24
-	20 058	479	19 579	58 549	935	57 614	7 430	50 184	27
-	17 445	3 120	14 326	47 859	1 367	46 492	6 535	39 957	28
-	11 102	1 472	9 630	31 913	900	31 013	3 246	27 767	280
-	6 340	1 648	4 693	15 939	467	15 472	3 289	12 184	281
-	3	-	3	6	-	6	-	6	285
-	648	10	638	126 305	247	126 058	473	125 585	29
-	37	-	37	116 202	51	116 151	123	116 029	290
-	3	-	3	276	13	263	33	230	293
-	607	10	598	9 826	182	9 644	317	9 327	295
-	37 706	1 021	36 685	242 393	8 344	234 049	34 561	199 488	3
-	107	-	107	8 032	305	7 727	243	7 484	30
-	4 136	102	4 034	12 526	77	12 449	3 976	8 474	31
-	8 912	539	8 373	30 313	1 091	29 221	3 432	25 789	32
-	8 719	529	8 190	28 087	1 087	27 001	3 403	23 598	321
-	194	10	184	2 225	5	2 221	30	2 191	323
-	3 012	43	2 968	100 267	2 761	97 506	16 747	80 759	33
-	2 486	43	2 443	74 255	2 071	72 184	15 212	56 972	331
-	317	-	317	3 654	73	3 582	182	3 400	332
-	209	-	209	22 357	617	21 740	1 353	20 387	333
-	7 717	81	7 636	25 666	1 677	23 989	1 312	22 677	34

Gliederungs-Nr.	Aufgabengebiet	Ausgaben des						
		Gewährung von Darlehen		Erwerb von Beteiligungen, Kapitaleinlagen	Erwerb von Sachvermögen	Bau- maß- nahmen	Zuweisungen und Zuschüsse für Investitionen	
		zu- sammen	darunter an sonstige Bereiche				zu- sammen	darunter an andere Bereiche
35	Volksbildung	-	-	-	1 041	2 769	155	152
350	Volkshochschulen	-	-	-	93	1 778	133	133
352	öffentliche Büchereien	-	-	-	947	991	22	19
355	sonstige Volksbildung	-	-	-	2	1	-	-
36	Naturschutz, Denkmalschutz und -pflege	25	25	-	2 313	4 847	1 732	1 615
360	Naturschutz und Landschaftspflege	25	25	-	1 808	2 963	139	70
365	Denkmalschutz und -pflege	-	-	-	506	1 884	1 593	1 545
37	Kirchliche Angelegenheiten	-	-	-	0	326	613	600
4	Soziale Sicherung	134	134	150	3 751	23 413	17 176	12 534
40	Verwaltung der sozialen Angelegenheiten	129	129	150	623	1 643	6	6
400	allgemeine Sozialverwaltung (ohne Verwaltung der Jugendhilfe, Lastenausgleichsverwaltung und Versicherungsamt)	129	129	150	274	1 643	6	6
407	Verwaltung der Jugendhilfe (ohne Verwaltung der Einrichtungen)	-	-	-	347	-	-	-
408	Versicherungsamt (soweit organisatorisch selbständig)	-	-	-	1	-	-	-
409	Lastenausgleichsverwaltung	-	-	-	-	-	-	-
41	Sozialhilfe nach dem BSHG	-	-	-	-	-	-	-
	- örtlicher Träger							
410	Hilfe zum Lebensunterhalt	-	-	-	-	-	-	-
411	Hilfe zur Pflege	-	-	-	-	-	-	-
412	Eingliederungshilfe für Behinderte	-	-	-	-	-	-	-
413	Krankenhilfe; Hilfe bei Schwangerschaft oder bei Sterilisation; Hilfe zur Familienplanung	-	-	-	-	-	-	-
414	sonstige Hilfen in besonderen Lebenslagen	-	-	-	-	-	-	-
	- überörtlicher Träger							
415	Hilfe zum Lebensunterhalt	-	-	-	-	-	-	-
416	Hilfe zur Pflege	-	-	-	-	-	-	-
417	Eingliederungshilfe für Behinderte	-	-	-	-	-	-	-
418	Krankenhilfe; Hilfe bei Schwangerschaft oder bei Sterilisation; Hilfe zur Familienplanung	-	-	-	-	-	-	-
419	sonstige Hilfen in besonderen Lebenslagen	-	-	-	-	-	-	-
42	Durchführung des Asylbewerber- leistungsgesetzes	-	-	-	-	-	-	-
43	Soziale Einrichtungen (ohne Einrichtungen der Jugendhilfe)	4	4	-	23	367	435	233
431	soziale Einrichtungen für Ältere (ohne Pflegeeinrichtungen)	-	-	-	17	86	217	129
432	soziale Einrichtungen für pflegebedürftige Menschen	-	-	-	-	244	171	71
433	soziale Einrichtungen für Behinderte	4	4	-	5	-	45	32
435	soziale Einrichtungen für Personen mit besonderen sozialen Schwierigkeiten	-	-	-	- 15	31	2	2
436	soziale Einrichtungen für Aussiedler- innen und Aussiedler und Asyl- bewerberinnen und Asylbewerber	-	-	-	-	4	-	-
439	andere soziale Einrichtungen	-	-	-	16	1	-	-
44	Kriegsopferfürsorge (KOF) und ähnliche Maßnahmen	-	-	-	-	-	-	-
45	Jugendhilfe nach dem KJHG	-	-	-	47	-	304	232
451	Jugendarbeit	-	-	-	14	-	84	84
452	Jugendsozialarbeit, erzieherischer Kinder- und Jugendschutz	-	-	-	1	-	12	-
453	Förderung der Erziehung in der Familie	-	-	-	-	-	-	-

Vermögenshaushalts				Gesamt- ausgaben des Ver- waltungs- und Ver- mögens- haushalts	Abzüglich haushalts- technische Ver- rechnungen	Bereinigte Gesamt- ausgaben	Abzüglich Zahlungen von anderen Ebenen des öffentlichen Bereichs	Netto- ausgaben	Glieder- rungs- Nr.
sonstige Ausgaben des Ver- mögens- haushalts	Brutto- ausgaben des Ver- mögens- haushalts	abzüglich Zahlungen von Gemeinden/ GV	Gesamt- ausgaben des Ver- mögens- haushalts						
1 000 EUR									
-	3 966	11	3 955	45 483	1 785	43 698	3 901	39 798	35
-	2 004	-	2 004	23 750	885	22 864	3 369	19 495	350
-	1 959	11	1 949	20 964	835	20 129	525	19 604	352
-	3	-	3	770	65	705	6	698	355
-	8 917	235	8 682	18 591	634	17 957	4 842	13 115	36
-	4 934	121	4 813	12 181	426	11 755	2 576	9 179	360
-	3 983	114	3 869	6 409	208	6 202	2 266	3 936	365
-	939	10	929	1 515	15	1 501	108	1 392	37
-	44 623	4 112	40 511	2 490 091	14 582	2 475 509	671 835	1 803 674	4
-	2 551	23	2 528	196 138	4 795	191 344	7 049	184 295	40
-	2 203	23	2 180	120 082	2 687	117 395	3 999	113 396	400
-	347	-	347	71 847	1 971	69 876	1 428	68 448	407
-	1	-	1	2 589	16	2 573	13	2 560	408
-	-	-	-	1 620	120	1 499	1 608	- 109	409
-	-	-	-	1 103 618	139	1 103 479	283 230	820 249	41
-	-	-	-	362 082	139	361 943	8 013	353 930	410
-	-	-	-	16 223	-	16 223	266	15 957	411
-	-	-	-	12 189	-	12 189	810	11 379	412
-	-	-	-	32 172	-	32 172	92	32 080	413
-	-	-	-	3 373	-	3 373	115	3 258	414
-	-	-	-	6 565	-	6 565	5 561	1 005	415
-	-	-	-	144 765	-	144 765	64 808	79 957	416
-	-	-	-	472 610	-	472 610	188 401	284 209	417
-	-	-	-	17 429	-	17 429	8 954	8 475	418
-	-	-	-	36 209	-	36 209	6 211	29 999	419
-	-	-	-	61 286	-	61 286	45 371	15 916	42
-	828	34	794	7 549	679	6 870	241	6 629	43
-	320	-	320	3 398	160	3 238	17	3 221	431
-	416	34	382	1 745	471	1 275	47	1 228	432
-	53	-	53	435	0	435	-	435	433
-	18	-	18	691	5	686	-	686	435
-	4	-	4	874	0	874	111	763	436
-	17	-	17	406	43	363	66	296	439
-	-	-	-	16 917	-	16 917	11 942	4 975	44
-	351	18	333	292 218	252	291 966	52 830	239 136	45
-	98	18	80	12 953	65	12 888	470	12 418	451
-	13	-	13	3 566	9	3 557	671	2 886	452
-	-	-	-	3 404	-	3 404	4	3 400	453

Gliederungs-Nr.	Aufgabengebiet	Ausgaben des						
		Gewährung von Darlehen		Erwerb von Beteiligungen, Kapitaleinlagen	Erwerb von Sachvermögen	Bau- maß- nahmen	Zuweisungen und Zuschüsse für Investitionen	
		zu- sammen	darunter an sonstige Bereiche				zu- sammen	darunter an andere Bereiche
454	Förderung von Kindern in Tages- einrichtungen und in Tagespflege	-	-	-	-	-	207	147
455	Hilfe zur Erziehung	-	-	-	-	-	-	-
456	Hilfe für junge Volljährige / Inobhut- nahme	-	-	-	19	-	1	1
457	Adoptionsvermittlung, Beistandschaft, Amtspflegschaft und -vormundschaft, Gerichtshilfen	-	-	-	13	-	-	-
458	sonstige Aufgaben	-	-	-	-	-	-	-
46	Einrichtungen der Jugendhilfe	-	-	-	2 956	21 403	12 023	7 748
460	Einrichtungen der Jugendarbeit	-	-	-	1 018	6 953	3 626	3 165
461	Jugendwohnheime, Schülerheime, Wohnheime für Auszubildende	-	-	-	117	160	-	-
462	Einrichtungen der Familienförderung	-	-	-	1	-	-	-
463	Einrichtungen für werdende Mütter und Mütter oder Väter mit Kind(ern)	-	-	-	1	-	-	-
464	Tageseinrichtungen für Kinder	-	-	-	1 707	13 132	8 035	4 234
465	Erziehungs-, Jugend- und Familienberatungsstellen	-	-	-	6	-	-	-
466	Einrichtungen für Hilfe zur Erziehung und Hilfe für junge Volljährige sowie für die Inobhutnahme	-	-	-	22	40	-	-
467	Einrichtungen der Mitarbeiterfortbildung	-	-	-	-	137	-	-
468	sonstige Einrichtungen	-	-	-	85	981	362	350
47	Förderung von anderen Trägern der Wohlfahrtspflege	1	1	-	-	-	4 361	4 267
48	Weitere soziale Bereiche	-	-	-	-	-	-	-
481	Vollzug des Unterhaltsvorschuss- gesetzes	-	-	-	-	-	-	-
485	Leistungen nach dem Gesetz über eine bedarfsgerechte Grundsicherung	-	-	-	-	-	-	-
486	Vollzug des Betreuungsgesetzes	-	-	-	-	-	-	-
487	Hilfe für Heimkehrer und politische Häftlinge	-	-	-	-	-	-	-
49	Sonstige soziale Angelegenheiten	-	-	-	102	-	47	47
5	Gesundheit, Sport, Erholung	58	32	404	3 355	65 804	22 314	20 198
50	Öffentlicher Gesundheitsdienst	-	-	-	178	26	-	-
51	Krankenhäuser	-	-	-	-	44	52	29
54	Sonstige Einrichtungen und Maßnahmen der Gesundheitspflege	-	-	-	36	3	1 081	1 074
55	Förderung des Sports	32	32	55	37	825	9 217	8 235
56	Eigene Sportstätten	-	-	-	1 213	32 874	2 978	2 774
57	Badeanstalten	26	-	349	405	24 412	5 383	4 697
58	Park- und Gartenanlagen	-	-	-	1 392	3 544	3 369	3 278
59	Sonstige Erholungseinrichtungen	-	-	-	93	4 076	234	110
6	Bau- und Wohnungswesen, Verkehr	394	394	1 190	55 189	428 582	51 200	39 009
60	Bauverwaltung	-	-	-	529	627	-	-
61	Städteplanung, Vermessung, Bauordnung	300	300	-	28 981	56 364	31 236	29 301
62	Wohnungsbauförderung	94	94	1 184	10 048	4 800	1 466	1 398
63	Gemeindestraßen	-	-	-	10 751	282 191	9 693	5 285
65	Kreisstraßen	-	-	-	2 171	52 476	3 677	116
66	Bundes- und Landesstraßen	-	-	-	231	9 158	1 332	399
660	Bundesstraßen	-	-	-	175	7 237	1 083	399
665	Landesstraßen	-	-	-	56	1 920	249	-
67	Straßenbeleuchtung und -reinigung	-	-	-	401	5 031	215	215
670	Straßenbeleuchtung	-	-	-	94	5 031	215	215
675	Straßenreinigung	-	-	-	307	-	-	-
68	Parkeinrichtungen	-	-	6	548	4 697	2 236	2 236
69	Wasserläufe, Wasserbau	-	-	-	1 530	13 238	1 344	6

Vermögenshaushalts				Gesamt- ausgaben des Ver- waltungs- und Ver- mögens- haushalts	Abzüglich haushalts- technische Ver- rechnungen	Bereinigte Gesamt- ausgaben	Abzüglich Zahlungen von anderen Ebenen des öffentlichen Bereichs	Netto- ausgaben	Glieder- rungs- Nr.
sonstige Ausgaben des Ver- mögens- haushalts	Brutto- ausgaben des Ver- mögens- haushalts	abzüglich Zahlungen von Gemeinden/ GV	Gesamt- ausgaben des Ver- mögens- haushalts						
1 000 EUR									
-	207	-	207	40 095	110	39 985	8 010	31 975	454
-	-	-	-	210 090	55	210 035	40 412	169 623	455
-	20	-	20	18 769	0	18 769	2 901	15 869	456
-	13	-	13	2 876	2	2 873	20	2 853	457
-	-	-	-	465	11	454	342	112	458
-	36 382	4 028	32 354	641 248	8 586	632 662	208 969	423 693	46
-	11 596	385	11 212	46 120	4 062	42 058	4 058	38 000	460
-	278	-	278	6 118	549	5 569	93	5 476	461
-	1	-	1	107	0	107	6	101	462
-	1	-	1	5	-	5	-	5	463
-	22 873	3 638	19 236	569 720	3 437	566 282	202 762	363 520	464
-	6	-	6	12 500	210	12 290	1 464	10 825	465
-	62	-	62	1 118	100	1 018	13	1 006	466
-	137	-	137	337	1	336	84	252	467
-	1 429	6	1 423	5 223	227	4 996	488	4 508	468
-	4 362	9	4 352	19 799	113	19 686	4 327	15 359	47
-	-	-	-	105 413	7	105 406	33 985	71 421	48
-	-	-	-	36 155	0	36 155	19 967	16 188	481
-	-	-	-	67 176	7	67 169	13 971	53 198	485
-	-	-	-	2 081	-	2 081	47	2 034	486
-	-	-	-	0	-	0	-	0	487
-	149	-	149	45 903	10	45 893	23 890	22 003	49
-	91 935	2 731	89 204	329 298	31 978	297 320	57 206	240 114	5
-	204	-	204	33 883	860	33 022	34 851	- 1 829	50
-	96	-	96	1 051	587	464	-	464	51
-	1 120	16	1 104	11 500	180	11 320	308	11 012	54
-	10 166	55	10 111	23 409	2 031	21 378	700	20 678	55
-	37 065	1 640	35 425	66 622	3 704	62 918	11 901	51 017	56
-	30 575	845	29 731	99 796	13 150	86 646	4 143	82 503	57
-	8 305	8	8 297	81 380	10 160	71 220	4 443	66 776	58
-	4 403	167	4 236	11 658	1 306	10 352	860	9 492	59
-	536 554	7 896	528 659	1 045 806	35 429	1 010 377	145 097	865 280	6
-	1 156	21	1 134	123 667	1 887	121 779	431	121 348	60
-	116 881	727	116 154	195 299	2 480	192 819	39 384	153 435	61
-	17 592	7	17 585	26 523	1 327	25 196	792	24 405	62
-	302 634	2 963	299 672	455 884	17 252	438 632	51 760	386 872	63
-	58 325	2 969	55 355	99 500	580	98 920	35 942	62 979	65
-	10 720	57	10 663	19 512	726	18 786	8 468	10 318	66
-	8 496	57	8 439	13 445	448	12 997	7 153	5 844	660
-	2 225	-	2 225	6 067	278	5 789	1 315	4 474	665
-	5 647	7	5 640	80 689	7 435	73 254	21	73 233	67
-	5 340	7	5 333	61 972	152	61 821	9	61 812	670
-	307	-	307	18 716	7 283	11 433	12	11 421	675
-	7 486	160	7 326	16 986	2 675	14 310	2 493	11 818	68
-	16 112	984	15 129	27 748	1 067	26 681	5 807	20 874	69

Gliederungs-Nr.	Aufgabengebiet	Ausgaben des						
		Gewährung von Darlehen		Erwerb von Beteiligungen, Kapitaleinlagen	Erwerb von Sachvermögen	Bau- maß- nahmen	Zuweisungen und Zuschüsse für Investitionen	
		zu- sammen	darunter an sonstige Bereiche				zu- sammen	darunter an andere Bereiche
7	Öffentliche Einrichtungen, Wirtschaftsförderung	24	16	622	16 302	117 189	12 625	7 646
70	Abwasserbeseitigung	-	-	0	- 1	111	1 394	1 018
72	Abfallbeseitigung	-	-	-	-	682	-	-
73	Märkte	-	-	-	64	2 488	-	-
74	Schlacht- und Viehhöfe	-	-	-	-	244	-	-
75	Bestattungswesen	-	-	-	1 109	11 044	128	7
76	Sonstige öffentliche Einrichtungen	7	7	-	3 710	47 736	790	116
77	Hilfsbetriebe der Verwaltung	-	-	-	6 422	2 973	35	-
78	Förderung der Land- und Forstwirtschaft	-	-	0	586	8 231	401	152
79	Fremdenverkehr, sonstige Förderung von Wirtschaft und Verkehr	17	9	622	4 412	43 680	9 876	6 352
790	Fremdenverkehr	8	-	1	312	6 645	661	122
791	sonstige Förderung von Wirtschaft und Verkehr	9	9	591	3 942	28 918	7 333	5 673
792	Förderung des Nahverkehrs (ÖPNV/SPNV)	-	-	-	99	8 000	1 877	553
793	Förderung der Schifffahrt und des Luftverkehrs	-	-	30	60	118	4	4
8	Wirtschaftliche Unternehmen, allgemeines Grund- und Sondervermögen	293	240	9 083	77 505	36 387	9 709	9 195
80	Verwaltung der wirtschaftlichen Unternehmen	-	-	25	-	-	-	-
81	Versorgungsunternehmen	20	15	5	2	360	157	67
810	Elektrizitätsversorgung (auch Windkraftanlagen)	5	-	5	2	45	101	11
813	Gasversorgung	15	15	-	-	12	49	49
815	Wasserversorgung	-	-	-	-	167	7	7
816	Fernwärmeversorgung	-	-	-	-	135	-	-
817	verbundene Versorgungsunternehmen	-	-	0	-	-	1	1
82	Verkehrsunternehmen	-	-	18	37	5 744	800	800
83	Verbundene Versorgungs- und Verkehrsunternehmen	180	180	3 115	-	2	57	57
84	Unternehmen der Wirtschaftsförderung	-	-	0	117	3 516	1 328	1 328
85	Land- und forstwirtschaftliche Unternehmen	-	-	181	518	458	20	-
850	landwirtschaftliche Unternehmen	-	-	181	-	-	-	-
855	forstwirtschaftliche Unternehmen	-	-	0	518	458	20	-
86	Kur- und Badebetriebe	-	-	1 260	10	89	17	17
87	Sonstige wirtschaftliche Unternehmen	45	45	4 000	37	39	200	145
88	Allgemeines Grundvermögen	48	-	22	76 719	26 176	7 066	6 722
89	Allgemeines Sondervermögen	-	-	457	65	1	64	58
9	Allgemeine Finanzwirtschaft	-	-	-	-	-	342	66
90	Steuern, allgemeine Zuweisungen und allgemeine Umlagen	-	-	-	-	-	342	66
91	Sonstige allgemeine Finanzwirtschaft	-	-	-	-	-	-	-
92	Abwicklung der Vorjahre	-	-	-	-	-	-	-
999	Insgesamt	967	864	11 724	228 387	887 556	132 919	94 234

Vermögenshaushalts				Gesamt- ausgaben des Ver- waltungs- und Ver- mögens- haushalts	Abzüglich haushalts- technische Ver- rechnungen	Bereinigte Gesamt- ausgaben	Abzüglich Zahlungen von anderen Ebenen des öffentlichen Bereichs	Netto- ausgaben	Glieder- rungs- Nr.
sonstige Ausgaben des Ver- mögens- haushalts	Brutto- ausgaben des Ver- mögens- haushalts	abzüglich Zahlungen von Gemeinden/ GV	Gesamt- ausgaben des Ver- mögens- haushalts						
1 000 EUR									

-	146 762	2 963	143 798	464 285	49 242	415 043	55 366	359 677	7
-	1 504	319	1 185	8 146	152	7 994	283	7 711	70
-	682	-	682	7 783	293	7 490	963	6 528	72
-	2 552	-	2 552	10 406	2 065	8 341	710	7 632	73
-	244	-	244	399	4	396	10	386	74
-	12 281	97	12 183	68 628	17 252	51 375	2 961	48 414	75
-	52 243	1 050	51 194	102 104	16 807	85 297	16 070	69 227	76
-	9 430	92	9 338	100 058	5 594	94 464	2 564	91 900	77
-	9 218	135	9 083	33 375	3 130	30 245	3 751	26 494	78
-	58 607	1 270	57 336	133 384	3 944	129 441	28 055	101 386	79
-	7 627	436	7 190	45 771	2 994	42 777	3 568	39 209	790
-	40 793	468	40 326	57 738	588	57 150	14 534	42 616	791
-	9 975	366	9 609	29 247	327	28 919	9 865	19 054	792
-	212	-	212	629	35	594	88	506	793
-	132 978	875	132 103	308 495	26 039	282 457	19 693	262 764	8
-	25	-	25	1 602	-	1 602	-	1 602	80
-	545	2	542	7 396	241	7 156	373	6 782	81
-	159	-	159	3 904	18	3 886	-	3 886	810
-	76	-	76	175	-	175	-	175	813
-	174	2	172	1 717	222	1 495	297	1 198	815
-	135	-	135	146	0	146	76	70	816
-	1	-	1	1 453	-	1 453	-	1 453	817
-	6 599	100	6 499	8 218	95	8 122	3 038	5 084	82
-	3 355	-	3 355	8 819	-	8 819	235	8 584	83
-	4 961	-	4 961	14 542	1 315	13 226	2 501	10 726	84
-	1 177	143	1 034	79 244	313	78 931	8 069	70 862	85
-	181	-	181	2 351	0	2 351	-	2 351	850
-	996	143	853	76 893	313	76 580	8 069	68 511	855
-	1 377	-	1 377	3 998	8	3 989	418	3 571	86
-	4 321	-	4 321	10 515	1 484	9 031	-	9 031	87
-	110 031	629	109 402	168 707	20 124	148 583	5 044	143 539	88
-	588	-	588	5 455	2 458	2 997	14	2 984	89
570 981	571 322	703	570 619	2 243 318	506 987	1 736 332	1 166 351	569 981	9
-	342	139	203	79 676	-	79 676	1 162 857	-1 083 181	90
528 242	528 242	564	527 678	1 175 275	506 987	668 288	3 494	664 794	91
42 738	42 738	-	42 738	988 368	-	988 368	-	988 368	92
570 981	1 832 534	33 044	1 799 490	8 916 881	710 672	8 206 209	2 277 211	5 928 998	999

Gliederungs-Nr.	Aufgabengebiet	Einnahmen des						
		Steuern, steuer-ähnliche Einnahmen, Gebühren, zweckgebundene Abgaben	Verwaltungs- und Betriebs-einnahmen	Erstattungen von Ausgaben des Verwaltungshaushalts			allgem. Zuweisungen, und Zuschüsse für	
				zu-sammen	vom öffentlichen Bereich	von anderen Bereichen	zu-sammen	von Gemeinden/ GV
1 000 EUR								
0	Allgemeine Verwaltung	11 868	10 908	115 708	36 722	78 987	20 082	314
00	Gemeindeorgane	248	526	4 997	2 517	2 480	981	3
01	Rechnungsprüfungsamt	-	5	1 264	22	1 242	2	-
02	Hauptverwaltung	2 319	5 722	47 375	10 548	36 827	3 967	75
03	Finanzverwaltung	3 502	1 156	12 947	1 490	11 457	8 961	14
05	Besondere Dienststellen der allgemeinen Verwaltung	4 630	289	2 371	2 195	176	43	-
06	Einrichtungen für die gesamte Verwaltung	1 111	2 700	41 958	19 402	22 556	5 858	4
08	Einrichtungen für Verwaltungsangehörige	59	510	4 796	548	4 248	269	218
1	Öffentliche Sicherheit und Ordnung	82 893	7 025	10 461	3 301	7 160	38 250	303
10	Polizeivollzugsdienst	-	352	79	36	42	12 678	-
11	Öffentliche Ordnung	75 430	3 681	5 415	2 109	3 306	23 430	230
12	Umweltschutz	898	25	438	157	281	311	10
13	Brandschutz	3 079	2 780	4 067	588	3 479	1 766	61
14	Katastrophenschutz und Zivilschutz	-	41	82	68	14	63	2
15	Verteidigungslasten - Verwaltung	-	-	0	0	-	-	-
16	Rettungsdienst	3 487	144	379	342	37	2	-
2	Schulen	23 968	9 917	36 660	27 749	8 911	14 911	11 778
20	Schulverwaltung	61	293	1 270	957	313	646	571
21	Grund- und Hauptschulen	2 214	4 800	10 130	7 249	2 881	12 050	10 298
211	Grundschulen	1 713	3 151	5 255	3 432	1 823	11 291	9 804
213	Hauptschulen	300	1 053	3 787	2 878	908	345	203
215	organisatorisch verbundene Grund- und Hauptschulen	201	596	1 088	939	149	414	291
22	Realschulen, regionale Schulen	206	1 244	4 601	3 796	805	1 060	815
221	Realschulen	12	378	3 033	2 776	257	792	722
225	regionale Schulen (kombinierte Haupt- und Realschulen)	194	866	1 568	1 020	549	267	92
23	Gymnasien, Kollegs (ohne berufliche Gymnasien)	30	651	587	349	238	145	-
24	Berufliche Schulen	1 228	887	4 231	4 116	115	536	-
27	Sonderschulen (Förderschulen)	4 455	858	3 513	3 029	484	161	-
28	Gesamtschulen und dergleichen	57	1 007	7 630	7 096	534	200	36
280	gemeinschaftliche, nicht aufteilbare Einrichtungen für örtlich vereinigte Schulen	43	714	6 251	5 746	505	117	36
281	Gesamtschulen (integrierte und kooperative)	14	292	1 379	1 350	29	83	-
285	freie Waldorfschulen	-	1	-	-	-	-	-
29	Übrige schulische Aufgaben	15 717	177	4 698	1 157	3 541	114	59
290	Schülerbeförderung und Beförderung von Kindern zu Kindergärten	15 152	12	4 253	715	3 539	3	3
293	Fördermaßnahmen für Schüler	18	-	47	46	0	23	-
295	sonstige schulische Aufgaben	547	166	398	396	2	88	56
3	Wissenschaft, Forschung, Kulturpflege	32 930	8 426	4 697	1 990	2 707	29 241	4 303
30	Verwaltung kultureller Angelegenheiten	349	191	1 018	17	1 001	473	9
31	Wissenschaft und Forschung	130	151	780	680	100	421	1
32	Museen, Sammlungen, Ausstellungen	1 094	802	304	102	201	716	98
321	nicht wissenschaftliche Museen, Sammlungen, Ausstellungen	712	751	299	97	201	635	98
323	zoologische und botanische Gärten	382	51	5	5	-	80	-
33	Theater und Musikpflege	19 390	3 073	687	198	489	21 728	3 716
331	Theater	9 597	2 826	220	80	140	19 622	3 646
332	Musikpflege (ohne Musikschulen)	1 005	91	55	33	22	450	0
333	Musikschulen	8 788	156	412	85	327	1 657	70
34	Heimat- und sonstige Kulturpflege	2 108	2 634	353	115	239	1 310	108

1) Nur bei Einzelplan 8 Wirtschaftliche Unternehmen, allgemeines Grund- und Sondervermögen.

Verwaltungshaushalts									Gliederungs-Nr.
Umlagen, Zuweisungen laufende Zwecke		Zins-ein-nahmen	Gewinn- anteile von wirtschaftl. Unternehmen und aus Be- teiligungen, Ersatz von sozialen Leistungen außerhalb von Einrichtungen	Kon- zessions- abgaben ¹⁾ , Ersatz von sozialen Lei- stungen in Ein- richtungen	sonstige Ein- nahmen des Ver- waltungs- haushalts	Brutto- ein- nahmen des Ver- waltungs- haushalts	abzüglich Zahlungen von Gemeinden/ GV	Gesamt- ein- nahmen des Ver- waltungs- haushalts	
vom übrigen öffent- lichen Bereich	von anderen Bereichen								
8 507	11 020	55	0	-	-	158 622	6 281	152 341	0
410	357	-	-	-	-	6 753	463	6 290	00
-	2	-	-	-	-	1 271	2	1 269	01
1 980	1 882	1	-	-	-	59 385	2 652	56 733	02
249	8 698	53	0	-	-	26 619	799	25 820	03
35	8	-	-	-	-	7 333	202	7 131	05
5 821	33	-	-	-	-	51 627	1 703	49 924	06
12	39	1	-	-	-	5 635	460	5 174	08
2 537	35 409	16	-	-	-	138 645	1 649	136 996	1
-	12 678	-	-	-	-	13 108	36	13 072	10
669	22 529	2	-	-	-	107 959	931	107 028	11
241	59	14	-	-	-	1 686	70	1 616	12
1 566	139	-	-	-	-	11 693	432	11 261	13
61	1	-	-	-	-	186	54	132	14
-	-	-	-	-	-	0	-	0	15
-	2	-	-	-	-	4 012	126	3 886	16
2 371	758	15	-	-	-	85 471	36 044	49 426	2
60	15	-	-	-	-	2 270	678	1 591	20
1 359	390	1	-	-	-	29 195	17 056	12 139	21
1 146	340	0	-	-	-	21 410	12 985	8 425	211
102	39	1	-	-	-	5 485	2 875	2 610	213
111	12	1	-	-	-	2 299	1 196	1 104	215
170	75	-	-	-	-	7 110	4 578	2 532	22
11	59	-	-	-	-	4 216	3 498	718	221
159	16	-	-	-	-	2 895	1 080	1 814	225
10	135	-	-	-	-	1 414	322	1 092	23
457	79	11	-	-	-	6 893	3 812	3 080	24
121	40	2	-	-	-	8 988	2 312	6 676	27
141	23	-	-	-	-	8 894	6 470	2 425	28
73	8	-	-	-	-	7 125	5 473	1 652	280
68	15	-	-	-	-	1 768	997	771	281
-	-	-	-	-	-	1	-	1	285
54	0	-	-	-	-	20 706	816	19 890	29
-	-	-	-	-	-	19 420	604	18 817	290
23	-	-	-	-	-	87	36	51	293
31	0	-	-	-	-	1 199	176	1 023	295
21 044	3 697	127	1 014	-	-	76 436	5 006	71 429	3
192	176	-	-	-	-	2 031	25	2 006	30
99	321	82	-	-	-	1 565	11	1 554	31
204	404	22	2	-	-	2 939	128	2 811	32
190	338	22	2	-	-	2 421	124	2 297	321
14	67	-	-	-	-	518	4	514	323
16 634	1 340	-	908	-	-	45 785	3 809	41 976	33
15 144	803	-	117	-	-	32 382	3 658	28 724	331
175	273	-	-	-	-	1 601	26	1 575	332
1 316	264	-	791	-	-	11 802	125	11 677	333
505	673	1	-	-	-	6 407	180	6 227	34

Gliederungs-Nr.	Aufgabengebiet	Einnahmen des						
		Steuern, steuer-ähnliche Einnahmen, Gebühren, zweckgebundene Abgaben	Verwaltungs- und Betriebs-einnahmen	Erstattungen von Ausgaben des Verwaltungshaushalts			allgem. Zuweisungen, und Zuschüsse für	
				zu-sammen	vom öffentlichen Bereich	von anderen Bereichen	zu-sammen	von Gemeinden/ GV
35	Volksbildung	9 310	997	1 419	806	613	3 664	340
350	Volkshochschulen	8 150	679	915	467	448	3 166	206
352	öffentliche Büchereien	965	242	491	339	152	433	112
355	sonstige Volksbildung	194	75	13	-	13	65	22
36	Naturschutz, Denkmalschutz und -pflege	548	534	126	71	55	917	31
360	Naturschutz und Landschaftspflege	287	361	109	65	44	505	17
365	Denkmalschutz und -pflege	261	173	17	6	11	411	14
37	Kirchliche Angelegenheiten	1	44	10	1	9	12	0
4	Soziale Sicherung	48 489	9 642	738 642	734 490	4 152	312 598	115 513
40	Verwaltung der sozialen Angelegenheiten	23	648	20 263	18 838	1 425	4 126	111
400	allgemeine Sozialverwaltung (ohne Verwaltung der Jugendhilfe, Lastenausgleichsverwaltung und Versicherungsamt)	14	554	3 002	1 741	1 261	3 121	78
407	Verwaltung der Jugendhilfe (ohne Verwaltung der Einrichtungen)	9	92	15 575	15 489	86	992	33
408	Versicherungsamt (soweit organisatorisch selbständig)	-	2	77	-	77	13	-
409	Lastenausgleichsverwaltung	-	0	1 608	1 608	-	-	-
41	Sozialhilfe nach dem BSHG	-	580	465 798	465 704	94	2 226	180
	- örtlicher Träger							
410	Hilfe zum Lebensunterhalt	-	317	185 694	185 650	45	2 226	180
411	Hilfe zur Pflege	-	4	1 028	1 028	-	-	-
412	Eingliederungshilfe für Behinderte	-	-	1 556	1 556	-	-	-
413	Krankenhilfe; Hilfe bei Schwangerschaft oder bei Sterilisation; Hilfe zur Familienplanung	-	10	1 643	1 643	-	-	-
414	sonstige Hilfen in besonderen Lebenslagen	-	2	528	478	49	-	-
	- überörtlicher Träger							
415	Hilfe zum Lebensunterhalt	-	-	5 561	5 561	-	-	-
416	Hilfe zur Pflege	-	224	65 158	65 158	-	-	-
417	Eingliederungshilfe für Behinderte	-	12	189 377	189 377	-	-	-
418	Krankenhilfe; Hilfe bei Schwangerschaft oder bei Sterilisation; Hilfe zur Familienplanung	-	8	8 954	8 954	-	-	-
419	sonstige Hilfen in besonderen Lebenslagen	-	3	6 298	6 298	-	-	-
42	Durchführung des Asylbewerberleistungsgesetzes	-	-	63 676	63 656	20	131	-
43	Soziale Einrichtungen (ohne Einrichtungen der Jugendhilfe)	777	1 932	687	328	359	275	77
431	soziale Einrichtungen für Ältere (ohne Pflegeeinrichtungen)	203	691	176	3	173	127	4
432	soziale Einrichtungen für pflegebedürftige Menschen	149	763	163	49	114	-	-
433	soziale Einrichtungen für Behinderte	380	11	-	-	-	-	-
435	soziale Einrichtungen für Personen mit besonderen sozialen Schwierigkeiten	19	230	57	3	54	5	-
436	soziale Einrichtungen für Aussiedlerinnen und Aussiedler und Asylbewerberinnen und Asylbewerber	24	209	178	162	15	51	51
439	andere soziale Einrichtungen	0	29	114	111	3	93	22
44	Kriegsopferfürsorge (KOF) und ähnliche Maßnahmen	-	-	11 946	11 946	-	3	-
45	Jugendhilfe nach dem KJHG	925	1 058	62 934	62 739	195	10 968	540
451	Jugendarbeit	889	296	469	353	116	675	314
452	Jugendsozialarbeit, erzieherischer Kinder- und Jugendschutz	17	39	291	280	11	565	92
453	Förderung der Erziehung in der Familie	5	-	77	77	-	1	-

1) Nur bei Einzelplan 8 Wirtschaftliche Unternehmen, allgemeines Grund- und Sondervermögen.

Verwaltungshaushalts										Gliederungs-Nr.
Umlagen, Zuweisungen laufende Zwecke		Zins-ein-nahmen	Gewinn- anteile von wirtschaftl. Unternehmen und aus Be- teiligungen, Ersatz von sozialen Leistungen außerhalb von Einrichtungen	Kon- zessions- abgaben ¹⁾ , Ersatz von sozialen Lei- stungen in Ein- richtungen	sonstige Ein- nahmen des Ver- waltungs- haushalts	Brutto- ein- nahmen des Ver- waltungs- haushalts	abzüglich Zahlungen von Gemeinden/ GV	Gesamt- ein- nahmen des Ver- waltungs- haushalts		
vom übrigen öffent- lichen Bereich	von anderen Bereichen									
1 000 EUR										
2 774	527	5	104	-	-	15 498	798	14 701	35	
2 685	272	-	104	-	-	13 015	356	12 658	350	
82	217	5	-	-	-	2 137	420	1 717	352	
6	37	-	-	-	-	347	22	325	355	
636	244	17	-	-	-	2 142	53	2 089	36	
263	225	17	-	-	-	1 279	36	1 243	360	
373	19	-	-	-	-	863	17	846	365	
-	12	-	-	-	-	68	1	67	37	
193 176	3 649	60	101 831	109 932	-	1 321 195	379 026	942 169	4	
3 657	323	4	-	-	-	25 065	15 634	9 430	40	
2 727	281	4	-	-	-	6 695	622	6 073	400	
918	42	-	-	-	-	16 669	15 013	1 656	407	
13	-	-	-	-	-	93	-	93	408	
-	-	-	-	-	-	1 609	-	1 609	409	
1 755	260	-	72 741	93 660	-	635 004	184 409	450 596	41	
1 755	260	-	70 049	1 941	-	260 228	179 572	80 656	410	
-	-	-	609	335	-	1 976	762	1 214	411	
-	-	-	248	4	-	1 809	747	1 062	412	
-	-	-	773	218	-	2 644	1 551	1 093	413	
-	-	-	105	16	-	650	364	287	414	
-	-	-	25	13	-	5 599	0	5 599	415	
-	-	-	2	28 280	-	93 664	350	93 314	416	
-	-	-	614	57 644	-	247 646	976	246 671	417	
-	-	-	28	282	-	9 272	-	9 272	418	
-	-	-	289	4 926	-	11 516	88	11 428	419	
31	100	-	9 445	6	-	73 258	18 316	54 942	42	
69	129	0	-	-	-	3 671	292	3 379	43	
5	118	-	-	-	-	1 197	7	1 190	431	
-	-	-	-	-	-	1 074	49	1 025	432	
-	-	0	-	-	-	392	-	392	433	
-	5	-	-	-	-	311	3	308	435	
-	-	-	-	-	-	462	102	359	436	
64	6	-	-	-	-	236	131	105	439	
3	-	-	776	3 325	-	16 051	8	16 043	44	
10 028	399	0	5 458	12 454	-	93 796	20 645	73 151	45	
268	92	-	377	853	-	3 559	516	3 043	451	
459	14	-	7	1	-	920	160	760	452	
-	1	-	219	58	-	360	73	287	453	

Gliederungs-Nr.	Aufgabengebiet	Einnahmen des						
		Steuern, steuer-ähnliche Einnahmen, Gebühren, zweckgebundene Abgaben	Verwaltungs- und Betriebs-einnahmen	Erstattungen von Ausgaben des Verwaltungshaushalts			allgem. Zuweisungen, und Zuschüsse für	
				zu-sammen	vom öffentlichen Bereich	von anderen Bereichen	zu-sammen	von Gemeinden/ GV
454	Förderung von Kindern in Tageseinrichtungen und in Tagespflege	0	20	282	273	9	8 352	99
455	Hilfe zur Erziehung	-	665	56 805	56 805	-	1 089	32
456	Hilfe für junge Volljährige / Inobhutnahme	2	37	3 530	3 527	3	56	2
457	Adoptionsvermittlung, Beistandschaft, Amtspflegschaft und -vormundschaft, Gerichtshilfen	11	1	144	89	55	2	-
458	sonstige Aufgaben	-	1	1 335	1 335	-	226	-
46	Einrichtungen der Jugendhilfe	46 648	5 328	57 375	55 628	1 747	278 085	114 140
460	Einrichtungen der Jugendarbeit	1 259	962	582	474	108	3 636	2 393
461	Jugendwohnheime, Schülerheime, Wohnheime für Auszubildende	4 706	19	289	3	286	53	-
462	Einrichtungen der Familienförderung	-	-	58	57	1	8	1
463	Einrichtungen für werdende Mütter und Mütter oder Väter mit Kind(ern)	-	-	-	-	-	-	-
464	Tageseinrichtungen für Kinder	39 242	4 202	55 707	54 370	1 337	271 646	110 637
465	Erziehungs-, Jugend- und Familienberatungsstellen	459	45	541	541	-	1 935	601
466	Einrichtungen für Hilfe zur Erziehung und Hilfe für junge Volljährige sowie für die Inobhutnahme	696	-	36	35	0	27	27
467	Einrichtungen der Mitarbeiterfortbildung	46	-	-	-	-	222	138
468	sonstige Einrichtungen	240	99	162	147	14	559	343
47	Förderung von anderen Trägern der Wohlfahrtspflege	-	14	1 429	1 429	-	2 400	53
48	Weitere soziale Bereiche	-	2	30 748	30 600	148	12 890	406
481	Vollzug des Unterhaltsvorschussgesetzes	-	-	20 352	20 209	143	264	-
485	Leistungen nach dem Gesetz über eine bedarfsgerechte Grundsicherung	-	-	10 345	10 344	1	12 625	406
486	Vollzug des Betreuungsgesetzes	-	2	51	47	4	1	-
487	Hilfe für Heimkehrer und politische Häftlinge	-	-	-	-	-	-	-
49	Sonstige soziale Angelegenheiten	117	79	23 787	23 622	165	1 494	7
5	Gesundheit, Sport, Erholung	31 474	15 144	37 527	25 250	12 276	16 893	2 040
50	Öffentlicher Gesundheitsdienst	2 647	107	21 658	21 635	23	13 321	-
51	Krankenhäuser	-	114	218	88	129	-	-
54	Sonstige Einrichtungen und Maßnahmen der Gesundheitspflege	6 954	77	247	115	132	263	29
55	Förderung des Sports	256	83	124	91	33	260	0
56	Eigene Sportstätten	1 633	3 769	2 847	1 281	1 566	389	265
57	Badeanstalten	18 433	7 888	2 190	1 287	904	1 968	1 688
58	Park- und Gartenanlagen	429	1 053	9 627	746	8 880	419	32
59	Sonstige Erholungseinrichtungen	1 122	2 054	617	7	610	272	26
6	Bau- und Wohnungswesen, Verkehr	52 957	15 188	21 416	5 225	16 192	4 731	383
60	Bauverwaltung	4 289	3 270	8 874	812	8 063	368	74
61	Städteplanung, Vermessung, Bauordnung	18 335	3 916	1 863	407	1 456	1 425	260
62	Wohnungsbauförderung	158	51	656	-	656	1 861	-
63	Gemeindestraßen	2 763	2 406	3 036	1 561	1 476	324	33
65	Kreisstraßen	65	919	766	233	534	144	9
66	Bundes- und Landesstraßen	91	232	2 057	1 646	411	141	-
660	Bundesstraßen	71	175	1 225	1 006	219	54	-
665	Landesstraßen	19	56	831	640	192	87	-
67	Straßenbeleuchtung und -reinigung	5 511	1 041	3 092	60	3 032	12	0
670	Straßenbeleuchtung	27	903	405	19	386	1	0
675	Straßenreinigung	5 483	138	2 687	41	2 647	12	-
68	Parkeinrichtungen	21 600	3 138	359	1	358	15	1
69	Wasserläufe, Wasserbau	147	216	712	505	207	441	5

1) Nur bei Einzelplan 8 Wirtschaftliche Unternehmen, allgemeines Grund- und Sondervermögen.

Verwaltungshaushalts										Gliederungs-Nr.
Umlagen, Zuweisungen laufende Zwecke		Zins-ein-nahmen	Gewinn- anteile von wirtschaftl. Unternehmen und aus Be- teiligungen, Ersatz von sozialen Leistungen außerhalb von Einrichtungen	Kon- zessions- abgaben ¹⁾ , Ersatz von sozialen Lei- stungen in Ein- richtungen	sonstige Ein- nahmen des Ver- waltungs- haushalts	Brutto- ein- nahmen des Ver- waltungs- haushalts	abzüglich Zahlungen von Gemeinden/ GV	Gesamt- ein- nahmen des Ver- waltungs- haushalts		
vom übrigen öffent- lichen Bereich	von anderen Bereichen									
1 000 EUR										
7 974	279	-	256	25	-	8 935	336	8 599	454	
1 056	1	0	3 815	9 985	-	72 361	17 481	54 880	455	
52	2	-	744	1 519	-	5 889	699	5 190	456	
-	2	-	1	-	-	158	69	90	457	
218	8	-	40	13	-	1 615	1 311	304	458	
162 167	1 588	0	-	-	-	387 435	128 257	259 179	46	
1 037	204	0	-	-	-	6 439	2 728	3 712	460	
45	8	-	-	-	-	5 067	-	5 067	461	
6	0	-	-	-	-	66	58	8	462	
-	-	-	-	-	-	-	-	-	463	
159 485	1 336	-	-	-	-	370 797	123 765	247 032	464	
1 326	8	-	-	-	-	2 980	1 066	1 915	465	
-	-	-	-	-	-	759	49	709	466	
84	-	-	-	-	-	268	138	130	467	
185	31	-	-	-	-	1 059	453	606	468	
2 187	159	55	-	-	-	3 898	1 428	2 471	47	
12 483	1	-	12 328	471	-	56 439	9 504	46 935	48	
264	-	-	8 795	-	-	29 411	506	28 905	481	
12 220	-	-	3 533	471	-	26 973	8 998	17 975	485	
-	1	-	-	-	-	54	-	54	486	
-	-	-	-	-	-	-	-	-	487	
795	690	-	1 084	17	-	26 577	533	26 044	49	
14 107	474	27	2 450	-	-	103 515	5 457	98 058	5	
13 309	12	-	-	-	-	37 733	139	37 594	50	
-	-	-	-	-	-	331	88	243	51	
198	36	-	-	-	-	7 542	50	7 492	54	
16	166	25	-	-	-	748	86	662	55	
43	81	2	224	-	-	8 864	1 537	7 327	56	
92	24	1	2 226	-	-	32 706	2 844	29 862	57	
334	53	0	-	-	-	11 528	682	10 846	58	
114	101	- 1	-	-	-	4 062	30	4 033	59	
2 054	2 288	837	2 466	-	-	97 597	2 833	94 764	6	
253	41	-	-	-	-	16 801	791	16 010	60	
872	292	227	-	-	-	25 766	338	25 428	61	
21	1 840	573	2 225	-	-	5 524	1	5 523	62	
208	77	30	-	-	-	8 560	1 258	7 301	63	
135	-	1	-	-	-	1 895	161	1 734	65	
141	-	-	-	-	-	2 520	-	2 520	66	
54	-	-	-	-	-	1 526	-	1 526	660	
87	-	-	-	-	-	994	-	994	665	
12	1	0	-	-	-	9 656	51	9 605	67	
-	1	-	-	-	-	1 336	10	1 326	670	
12	-	0	-	-	-	8 320	40	8 280	675	
14	-	6	166	-	-	25 284	3	25 281	68	
398	38	1	75	-	-	1 591	230	1 361	69	

Gliederungs-Nr.	Aufgabengebiet	Einnahmen des						
		Steuern, steuer-ähnliche Einnahmen, Gebühren, zweckgebundene Abgaben	Verwaltungs- und Betriebs-einnahmen	Erstattungen von Ausgaben des Verwaltungshaushalts			allgem. Zuweisungen, und Zuschüsse für	
				zu-sammen	vom öffentlichen Bereich	von anderen Bereichen	zu-sammen	von Gemeinden/ GV
7	Öffentliche Einrichtungen, Wirtschaftsförderung	57 110	28 440	96 267	16 385	79 882	13 118	989
70	Abwasserbeseitigung	23	32	5 145	287	4 858	17	1
72	Abfallbeseitigung	45	76	3 839	755	3 084	54	48
73	Märkte	4 127	2 178	227	2	226	75	2
74	Schlacht- und Viehhöfe	294	22	18	10	9	-	-
75	Bestattungswesen	31 498	3 729	2 080	431	1 649	1 131	43
76	Sonstige öffentliche Einrichtungen	5 134	9 123	2 484	735	1 749	234	94
77	Hilfsbetriebe der Verwaltung	366	5 871	74 220	11 506	62 715	1 004	36
78	Förderung der Land- und Forstwirtschaft	6 190	2 312	2 269	212	2 057	3 892	24
79	Fremdenverkehr, sonstige Förderung von Wirtschaft und Verkehr	9 435	5 097	5 983	2 448	3 535	6 712	741
790	Fremdenverkehr	8 572	3 480	3 839	1 159	2 680	1 054	348
791	sonstige Förderung von Wirtschaft und Verkehr	487	1 356	1 051	411	640	584	22
792	Förderung des Nahverkehrs (ÖPNV/SPNV)	345	252	991	876	115	5 052	363
793	Förderung der Schifffahrt und des Luftverkehrs	30	9	103	2	101	22	8
8	Wirtschaftliche Unternehmen, allgemeines Grund- und Sondervermögen	3 941	156 812	19 166	3 712	15 454	12 269	1 016
80	Verwaltung der wirtschaftlichen Unternehmen	-	1	1 423	-	1 423	69	-
81	Versorgungsunternehmen	653	430	2 429	281	2 148	312	-
810	Elektrizitätsversorgung (auch Windkraftanlagen)	442	58	877	-	877	14	-
813	Gasversorgung	-	91	-	-	-	262	-
815	Wasserversorgung	211	173	1 082	277	805	19	-
816	Fernwärmeversorgung	-	-	15	4	11	-	-
817	verbundene Versorgungsunternehmen	-	107	455	-	455	17	-
82	Verkehrsunternehmen	1 408	267	34	4	30	246	40
83	Verbundene Versorgungs- und Verkehrsunternehmen	-	12 229	992	13	979	1 921	21
84	Unternehmen der Wirtschaftsförderung	212	1 686	299	11	288	0	-
85	Land- und forstwirtschaftliche Unternehmen	317	67 967	4 406	3 118	1 287	8 641	924
850	landwirtschaftliche Unternehmen	16	44	135	134	1	-	-
855	forstwirtschaftliche Unternehmen	301	67 922	4 271	2 985	1 286	8 641	924
86	Kur- und Badebetriebe	5	195	65	-	65	114	-
87	Sonstige wirtschaftliche Unternehmen	565	2 603	1 320	8	1 312	231	-
88	Allgemeines Grundvermögen	760	65 635	8 151	276	7 875	160	23
89	Allgemeines Sondervermögen	21	5 802	48	0	48	575	9
9	Allgemeine Finanzwirtschaft	2 162 847	1 553	5 497	2 765	2 732	2 260 498	1 113 532
90	Steuern, allgemeine Zuweisungen und allgemeine Umlagen	2 162 847	-	430	-	430	2 256 471	1 113 532
91	Sonstige allgemeine Finanzwirtschaft	-	1 553	5 067	2 765	2 303	4 026	-
92	Abwicklung der Vorjahre	-	-	-	-	-	-	-
999	Insgesamt	2 508 478	263 055	1 086 042	857 588	228 454	2 722 591	1 250 171

1) Nur bei Einzelplan 8 Wirtschaftliche Unternehmen, allgemeines Grund- und Sondervermögen.

Verwaltungshaushalts									Gliederungs-Nr.
Umlagen, Zuweisungen laufende Zwecke		Zins-ein-nahmen	Gewinn- anteile von wirtschaftl. Unternehmen und aus Be- teiligungen, Ersatz von sozialen Leistungen außerhalb von Einrichtungen	Kon- zessions- abgaben ¹⁾ , Ersatz von sozialen Lei- stungen in Ein- richtungen	sonstige Ein- nahmen des Ver- waltungs- haushalts	Brutto- ein- nahmen des Ver- waltungs- haushalts	abzüglich Zahlungen von Gemeinden/ GV	Gesamt- ein- nahmen des Ver- waltungs- haushalts	
vom übrigen öffent- lichen Bereich	von anderen Bereichen								
1 000 EUR									

7 631	4 413	270	2 140	-	2	197 346	13 829	183 517	7
2	-	-	-	-	-	5 217	18	5 198	70
-	6	-	-	-	-	4 014	261	3 753	72
-	70	0	-	-	-	6 607	- 0	6 607	73
-	-	-	-	-	-	334	-	334	74
965	123	3	-	-	2	38 443	360	38 084	75
18	123	0	1 950	-	-	18 926	692	18 234	76
953	15	160	-	-	-	81 621	10 112	71 508	77
412	3 431	61	0	-	0	14 724	198	14 526	78
5 281	646	45	190	-	-	27 462	2 189	25 272	79
434	268	0	-	-	-	16 944	1 323	15 621	790
271	259	45	60	-	-	3 583	213	3 370	791
4 576	105	-	130	-	-	6 770	642	6 128	792
-	14	-	-	-	-	164	11	153	793
7 483	1 269	1 339	38 722	169 347	-	401 598	3 726	397 872	8
-	69	-	-	-	-	1 493	-	1 493	80
-	50	164	23 574	120 923	-	148 485	4	148 481	81
-	14	100	14 466	80 560	-	96 517	0	96 517	810
-	-	-	318	4 759	-	5 430	-	5 430	813
-	19	13	652	4 823	-	6 974	0	6 973	815
-	-	-	-	3	-	18	4	14	816
-	17	51	8 138	30 779	-	39 547	-	39 547	817
206	-	-	40	-	-	1 995	44	1 951	82
4	1	-	9 486	48 015	-	72 643	21	72 622	83
-	0	1	483	-	-	2 681	8	2 673	84
7 241	447	30	110	-	-	81 470	3 398	78 071	85
-	-	-	-	-	-	195	134	61	850
7 241	447	30	110	-	-	81 275	3 265	78 010	855
-	5	-	6	-	-	384	-	384	86
-	24	637	4 897	410	-	10 663	8	10 654	87
20	117	92	96	-	-	74 893	224	74 669	88
11	556	415	30	-	-	6 891	17	6 874	89
1 123 166	23 800	25 328	13	-	224 012	4 679 747	1 124 421	3 555 326	9
1 123 166	19 774	-	-	-	-	4 419 748	1 113 532	3 306 217	90
-	4 026	25 328	13	-	224 012	259 999	10 890	249 109	91
-	-	-	-	-	-	-	-	-	92
1 382 077	86 777	28 074	148 636	279 280	224 014	7 260 170	1 578 273	5 681 898	999

Gliederungs-Nr.	Aufgabengebiet	Einnahmen des Vermögens-						
		Rückflüsse von Darlehen	Einnahmen aus der Veräußerung von Beteiligungen und Sachvermögen	Zuweisungen für Investitionen und Investitionsförderungsmaßnahmen		Beiträge und ähnliche Entgelte, Einnahmen des Vermögenshaushalts	Bruttoeinnahmen des Vermögenshaushalts	abzüglich Zahlungen von Gemeinden/ GV
				zusammen	darunter vom öffentlichen Bereich			
0	Allgemeine Verwaltung	220	1 459	10 486	10 021	7	12 172	41
00	Gemeindeorgane	5	7	202	190	-	214	-
01	Rechnungsprüfungsamt	-	0	-	-	-	0	-
02	Hauptverwaltung	87	1 169	7 767	7 421	1	9 024	28
03	Finanzverwaltung	127	1	3	3	-	130	12
05	Besondere Dienststellen der allgemeinen Verwaltung	-	-	1	-	-	1	-
06	Einrichtungen für die gesamte Verwaltung	1	281	2 514	2 407	6	2 802	2
08	Einrichtungen für Verwaltungsangehörige	0	0	-	-	-	0	-
1	Öffentliche Sicherheit und Ordnung	449	751	12 826	12 117	0	14 026	1 232
10	Polizeivollzugsdienst	-	1	-	-	-	1	-
11	Öffentliche Ordnung	1	299	1 833	1 783	-	2 133	16
12	Umweltschutz	15	25	0	0	-	41	-
13	Brandschutz	400	363	10 906	10 265	0	11 669	1 157
14	Katastrophenschutz und Zivilschutz	-	32	29	14	-	61	4
15	Verteidigungslasten - Verwaltung	-	-	-	-	-	-	-
16	Rettungsdienst	33	32	58	55	-	122	55
2	Schulen	276	2 168	68 352	67 300	-	70 796	11 469
20	Schulverwaltung	-	- 1	192	121	-	191	-
21	Grund- und Hauptschulen	249	1 380	19 948	19 759	-	21 577	4 593
211	Grundschulen	242	779	14 215	14 066	-	15 236	2 701
213	Hauptschulen	-	578	2 972	2 950	-	3 550	936
215	organisatorisch verbundene Grund- und Hauptschulen	8	23	2 760	2 744	-	2 791	955
22	Realschulen, regionale Schulen	-	39	20 058	19 938	-	20 097	2 878
221	Realschulen	-	7	6 049	6 044	-	6 057	1 025
225	regionale Schulen (kombinierte Haupt- und Realschulen)	-	32	14 008	13 894	-	14 040	1 853
23	Gymnasien, Kollegs (ohne berufliche Gymnasien)	-	125	7 929	7 849	-	8 054	321
24	Berufliche Schulen	24	147	3 707	3 681	-	3 877	69
27	Sonderschulen (Förderschulen)	-	83	7 148	7 072	-	7 230	479
28	Gesamtschulen und dergleichen	3	340	9 342	8 852	-	9 685	3 120
280	gemeinschaftliche, nicht aufteilbare Einrichtungen für örtlich vereinigte Schulen	-	340	4 421	4 337	-	4 761	1 472
281	Gesamtschulen (integrierte und kooperative)	3	-	4 921	4 515	-	4 924	1 648
285	freie Waldorfschulen	-	-	-	-	-	-	-
29	Übrige schulische Aufgaben	-	54	29	28	-	83	10
290	Schülerbeförderung und Beförderung von Kindern zu Kindergärten	-	-	8	8	-	8	-
293	Fördermaßnahmen für Schüler	-	-	-	-	-	-	-
295	sonstige schulische Aufgaben	-	54	20	19	-	75	10
3	Wissenschaft, Forschung, Kulturpflege	34	172	16 675	13 236	533	17 414	1 021
30	Verwaltung kultureller Angelegenheiten	-	5	203	50	-	208	-
31	Wissenschaft und Forschung	-	7	3 356	3 309	-	3 363	102
32	Museen, Sammlungen, Ausstellungen	11	13	4 301	3 696	-	4 325	539
321	nicht wissenschaftliche Museen, Sammlungen, Ausstellungen	11	13	4 235	3 671	-	4 259	529
323	zoologische und botanische Gärten	-	-	66	25	-	66	10
33	Theater und Musikpflege	15	15	647	51	-	677	43
331	Theater	-	15	591	43	-	607	43
332	Musikpflege (ohne Musikschulen)	13	-	-	-	-	13	-
333	Musikschulen	2	-	56	8	-	58	-
34	Heimat- und sonstige Kulturpflege	7	54	1 344	845	7	1 413	81

haushalts	Gesamt- ein- nahmen des Ver- waltungs- und Ver- mögens- haushalts	Abzüglich haushalts- technische Ver- rech- nungen	Be- reinigte Gesamt- ein- nahmen	Abzüglich Zahlungen von anderen Ebenen des öffent- lichen Bereichs	Netto- ein- nahmen	Mehrausgaben (-) / Mehreinnahmen (+)			Glieder- ungs- Nr.
Gesamt- ein- nahmen des Ver- mögens- haushalts						ins- gesamt	des Ver- waltungs- haushalts	des Ver- mögens- haushalts	
12 131	164 472	30 001	134 471	49 382	85 088	- 599 236	- 567 752	- 31 484	0
214	6 504	583	5 921	2 658	3 264	- 112 514	- 111 982	- 532	00
0	1 270	582	687	20	667	- 12 418	- 12 404	- 14	01
8 997	65 730	9 989	55 741	17 359	38 382	- 245 258	- 226 179	- 19 078	02
118	25 939	1 761	24 178	1 072	23 106	- 122 402	- 122 089	- 313	03
1	7 131	112	7 019	2 028	4 991	- 14 700	- 14 664	- 36	05
2 800	52 724	16 237	36 487	25 929	10 558	- 77 078	- 65 595	- 11 483	06
0	5 175	737	4 438	317	4 121	- 14 866	- 14 840	- 27	08
12 794	149 790	2 271	147 519	15 776	131 743	- 185 534	- 158 997	- 26 537	1
1	13 073	-	13 073	-	13 073	- 765	- 574	- 191	10
2 117	109 145	1 132	108 012	3 844	104 168	- 83 003	- 80 888	- 2 116	11
41	1 657	45	1 612	339	1 273	- 6 202	- 6 000	- 202	12
10 512	21 773	1 062	20 710	11 291	9 420	- 90 359	- 68 714	- 21 645	13
57	189	-	189	86	103	- 4 516	- 3 523	- 993	14
-	0	-	0	0	-	-	-	-	15
67	3 953	32	3 922	217	3 705	- 689	702	- 1 390	16
59 326	108 753	4 758	103 995	61 945	42 050	- 585 410	- 469 771	- 115 639	2
191	1 783	291	1 491	1 031	461	- 25 283	- 23 129	- 2 154	20
16 984	29 123	1 858	27 266	17 242	10 024	- 180 355	- 141 774	- 38 580	21
12 534	20 959	1 019	19 940	12 978	6 962	- 122 328	- 98 480	- 23 848	211
2 614	5 224	720	4 505	2 322	2 183	- 32 550	- 25 252	- 7 298	213
1 836	2 940	119	2 821	1 942	879	- 25 477	- 18 042	- 7 435	215
17 219	19 751	507	19 245	17 262	1 983	- 64 443	- 45 838	- 18 604	22
5 031	5 750	122	5 628	5 031	597	- 35 875	- 25 612	- 10 263	221
12 187	14 002	384	13 617	12 231	1 386	- 28 568	- 20 227	- 8 341	225
7 733	8 825	120	8 705	7 566	1 139	- 67 563	- 45 693	- 21 871	23
3 809	6 889	16	6 874	4 407	2 467	- 57 434	- 44 157	- 13 277	24
6 751	13 427	32	13 395	7 430	5 965	- 45 122	- 32 294	- 12 828	27
6 566	8 990	359	8 631	6 535	2 096	- 38 869	- 31 109	- 7 760	28
3 289	4 941	343	4 598	3 246	1 352	- 26 972	- 20 631	- 6 341	280
3 277	4 048	16	4 032	3 289	743	- 11 892	- 10 475	- 1 416	281
-	1	-	1	-	1	- 5	- 3	- 3	285
73	19 964	1 576	18 388	473	17 915	- 106 341	- 105 777	- 565	29
8	18 825	1 575	17 250	123	17 128	- 97 377	- 97 349	- 29	290
-	51	0	51	33	18	- 225	- 222	- 3	293
65	1 088	1	1 087	317	770	- 8 739	- 8 206	- 533	295
16 393	87 822	397	87 425	34 561	52 865	- 154 571	- 134 279	- 20 292	3
208	2 214	59	2 155	243	1 912	- 5 818	- 5 919	101	30
3 261	4 814	-	4 814	3 976	839	- 7 712	- 6 939	- 773	31
3 786	6 597	62	6 536	3 432	3 103	- 23 715	- 19 129	- 4 587	32
3 730	6 027	62	5 965	3 403	2 563	- 22 060	- 17 601	- 4 459	321
56	570	-	570	30	541	- 1 655	- 1 528	- 127	323
634	42 610	41	42 569	16 747	25 822	- 57 657	- 55 323	- 2 335	33
563	29 287	-	29 287	15 212	14 075	- 44 968	- 43 089	- 1 879	331
13	1 588	-	1 588	182	1 406	- 2 067	- 1 763	- 304	332
58	11 735	41	11 694	1 353	10 340	- 10 623	- 10 471	- 151	333
1 332	7 558	34	7 524	1 312	6 212	- 18 108	- 11 803	- 6 305	34

Gliederungs-Nr.	Aufgabengebiet	Einnahmen des Vermögens-						
		Rückflüsse von Darlehen	Einnahmen aus der Veräußerung von Beteiligungen und Sachvermögen	Zuweisungen für Investitionen und Investitionsförderungsmaßnahmen		Beiträge und ähnliche Entgelte, sonstige Einnahmen des Vermögenshaushalts	Bruttoeinnahmen des Vermögenshaushalts	abzüglich Zahlungen von Gemeinden/ GV
				zusammen	darunter vom öffentlichen Bereich			
35	Volksbildung	-	9	896	789	-	905	11
350	Volkshochschulen	-	-	366	366	-	366	-
352	öffentliche Büchereien	-	9	530	422	-	539	11
355	sonstige Volksbildung	-	-	-	-	-	-	-
36	Naturschutz, Denkmalschutz und -pflege	1	69	5 742	4 378	525	6 338	235
360	Naturschutz und Landschaftspflege	1	33	2 972	2 374	509	3 516	121
365	Denkmalschutz und -pflege	-	36	2 770	2 004	16	2 822	114
37	Kirchliche Angelegenheiten	1	-	185	118	-	185	10
4	Soziale Sicherung	1 546	185	13 228	11 686	20	14 979	4 112
40	Verwaltung der sozialen Angelegenheiten	62	22	105	99	-	189	23
400	allgemeine Sozialverwaltung (ohne Verwaltung der Jugendhilfe, Lastenausgleichsverwaltung und Versicherungsamt)	62	3	103	98	-	169	23
407	Verwaltung der Jugendhilfe (ohne Verwaltung der Einrichtungen)	-	19	1	1	-	21	-
408	Versicherungsamt (soweit organisatorisch selbständig)	-	-	-	-	-	-	-
409	Lastenausgleichsverwaltung	-	-	-	-	-	-	-
41	Sozialhilfe nach dem BSHG	-	-	-	-	-	-	-
	- örtlicher Träger							
410	Hilfe zum Lebensunterhalt	-	-	-	-	-	-	-
411	Hilfe zur Pflege	-	-	-	-	-	-	-
412	Eingliederungshilfe für Behinderte	-	-	-	-	-	-	-
413	Krankenhilfe; Hilfe bei Schwangerschaft oder bei Sterilisation; Hilfe zur Familienplanung	-	-	-	-	-	-	-
414	sonstige Hilfen in besonderen Lebenslagen	-	-	-	-	-	-	-
	- überörtlicher Träger							
415	Hilfe zum Lebensunterhalt	-	-	-	-	-	-	-
416	Hilfe zur Pflege	-	-	-	-	-	-	-
417	Eingliederungshilfe für Behinderte	-	-	-	-	-	-	-
418	Krankenhilfe; Hilfe bei Schwangerschaft oder bei Sterilisation; Hilfe zur Familienplanung	-	-	-	-	-	-	-
419	sonstige Hilfen in besonderen Lebenslagen	-	-	-	-	-	-	-
42	Durchführung des Asylbewerberleistungsgesetzes	-	-	-	-	-	-	-
43	Soziale Einrichtungen (ohne Einrichtungen der Jugendhilfe)	1 355	-	195	93	-	1 550	34
431	soziale Einrichtungen für Ältere (ohne Pflegeeinrichtungen)	-	-	13	13	-	13	-
432	soziale Einrichtungen für pflegebedürftige Menschen	1 355	-	162	81	-	1 517	34
433	soziale Einrichtungen für Behinderte	-	-	5	-	-	5	-
435	soziale Einrichtungen für Personen mit besonderen sozialen Schwierigkeiten	-	-	-	-	-	-	-
436	soziale Einrichtungen für Aussiedlerinnen und Aussiedler und Asylbewerberinnen und Asylbewerber	-	-	-	-	-	-	-
439	andere soziale Einrichtungen	-	-	15	-	-	15	-
44	Kriegsopferfürsorge (KOF) und ähnliche Maßnahmen	-	-	-	-	-	-	-
45	Jugendhilfe nach dem KJHG	-	-	303	187	-	303	18
451	Jugendarbeit	-	-	166	69	-	166	18
452	Jugendsozialarbeit, erzieherischer Kinder- und Jugendschutz	-	-	-	-	-	-	-
453	Förderung der Erziehung in der Familie	-	-	-	-	-	-	-

haushalts	Gesamt- ein- nahmen des Ver- waltungs- und Ver- mögens- haushalts	Abzüglich haushalts- technische Ver- rech- nungen	Be- reinigte Gesamt- ein- nahmen	Abzüglich Zahlungen von anderen Ebenen des öffent- lichen Bereichs	Netto- ein- nahmen	Mehrausgaben (-) / Mehreinnahmen (+)			Glieder- rungs- Nr.
Gesamt- ein- nahmen des Ver- mögens- haushalts						ins- gesamt	des Ver- waltungs- haushalts	des Ver- mögens- haushalts	
1 000 EUR									
894	15 595	195	15 400	3 901	11 499	- 29 888	- 26 827	- 3 061	35
366	13 025	55	12 970	3 369	9 601	- 10 725	- 9 088	- 1 637	350
528	2 245	140	2 104	525	1 579	- 18 719	- 17 298	- 1 421	352
-	325	-	325	6	319	- 444	- 441	- 3	355
6 103	8 192	6	8 186	4 842	3 344	- 10 399	- 7 820	- 2 579	36
3 395	4 638	2	4 636	2 576	2 059	- 7 544	- 6 125	- 1 418	360
2 708	3 554	4	3 550	2 266	1 285	- 2 855	- 1 695	- 1 161	365
175	242	-	242	108	134	- 1 273	- 519	- 754	37
10 867	953 036	1 133	951 902	671 835	280 068	-1 537 055	-1 507 411	- 29 644	4
166	9 597	534	9 063	7 049	2 014	- 186 542	- 184 180	- 2 362	40
146	6 219	457	5 762	3 999	1 763	- 113 864	- 111 830	- 2 034	400
21	1 677	71	1 606	1 428	178	- 70 170	- 69 844	- 327	407
-	93	6	87	13	74	- 2 497	- 2 496	- 1	408
-	1 609	-	1 609	1 608	0	- 11	- 11	-	409
-	450 596	3	450 593	283 230	167 362	- 653 022	- 653 022	-	41
-	80 656	3	80 653	8 013	72 640	- 281 427	- 281 427	-	410
-	1 214	-	1 214	266	948	- 15 009	- 15 009	-	411
-	1 062	-	1 062	810	252	- 11 127	- 11 127	-	412
-	1 093	-	1 093	92	1 001	- 31 079	- 31 079	-	413
-	287	-	287	115	172	- 3 086	- 3 086	-	414
-	5 599	-	5 599	5 561	38	- 966	- 966	-	415
-	93 314	-	93 314	64 808	28 506	- 51 451	- 51 451	-	416
-	246 671	-	246 671	188 401	58 270	- 225 939	- 225 939	-	417
-	9 272	-	9 272	8 954	317	- 8 157	- 8 157	-	418
-	11 428	-	11 428	6 211	5 218	- 24 781	- 24 781	-	419
-	54 942	-	54 942	45 371	9 571	- 6 345	- 6 345	-	42
1 516	4 895	59	4 836	241	4 595	- 2 654	- 3 376	722	43
13	1 203	10	1 193	17	1 176	- 2 196	- 1 888	- 307	431
1 484	2 509	-	2 509	47	2 462	764	- 338	1 102	432
5	396	-	396	-	396	- 39	10	- 48	433
-	308	49	259	-	259	- 383	- 366	- 18	435
-	359	-	359	111	249	- 514	- 510	- 4	436
15	119	-	119	66	53	- 286	- 284	- 2	439
-	16 043	-	16 043	11 942	4 101	- 873	- 873	-	44
284	73 435	55	73 380	52 830	20 551	- 218 783	- 218 734	- 49	45
148	3 191	-	3 191	470	2 721	- 9 762	- 9 831	68	451
-	760	-	760	671	89	- 2 806	- 2 793	- 13	452
-	287	-	287	4	283	- 3 117	- 3 117	-	453

Gliederungs-Nr.	Aufgabengebiet	Einnahmen des Vermögens-						
		Rückflüsse von Darlehen	Einnahmen aus der Veräußerung von Beteiligungen und Sachvermögen	Zuweisungen für Investitionen und Investitionsförderungsmaßnahmen		Beiträge und ähnliche Entgelte, Einnahmen des Vermögenshaushalts	Bruttoeinnahmen des Vermögenshaushalts	abzüglich Zahlungen von Gemeinden/ GV
				zusammen	darunter vom öffentlichen Bereich			
454	Förderung von Kindern in Tageseinrichtungen und in Tagespflege	-	-	-	-	-	-	-
455	Hilfe zur Erziehung	-	-	-	-	-	-	-
456	Hilfe für junge Volljährige / Inobhutnahme	-	-	36	18	-	36	-
457	Adoptionsvermittlung, Beistandschaft, Amtspflegschaft und -vormundschaft, Gerichtshilfen	-	-	-	-	-	-	-
458	sonstige Aufgaben	-	-	100	100	-	100	-
46	Einrichtungen der Jugendhilfe	116	162	10 503	9 211	20	10 801	4 028
460	Einrichtungen der Jugendarbeit	2	40	3 983	3 267	20	4 045	385
461	Jugendwohnheime, Schülerheime, Wohnheime für Auszubildende	1	-	96	45	-	97	-
462	Einrichtungen der Familienförderung	-	-	-	-	-	-	-
463	Einrichtungen für werdende Mütter und Mütter oder Väter mit Kind(ern)	-	-	-	-	-	-	-
464	Tageseinrichtungen für Kinder	113	123	5 953	5 566	-	6 189	3 638
465	Erziehungs-, Jugend- und Familienberatungsstellen	-	-	64	62	-	64	-
466	Einrichtungen für Hilfe zur Erziehung und Hilfe für junge Volljährige sowie für die Inobhutnahme	-	-	-	-	-	-	-
467	Einrichtungen der Mitarbeiterfortbildung	-	-	-	-	-	-	-
468	sonstige Einrichtungen	-	-	407	272	-	407	6
47	Förderung von anderen Trägern der Wohlfahrtspflege	13	-	2 124	2 096	-	2 137	9
48	Weitere soziale Bereiche	-	-	-	-	-	-	-
481	Vollzug des Unterhaltsvorschussgesetzes	-	-	-	-	-	-	-
485	Leistungen nach dem Gesetz über eine bedarfsgerechte Grundsicherung	-	-	-	-	-	-	-
486	Vollzug des Betreuungsgesetzes	-	-	-	-	-	-	-
487	Hilfe für Heimkehrer und politische Häftlinge	-	-	-	-	-	-	-
49	Sonstige soziale Angelegenheiten	-	-	-	-	-	-	-
5	Gesundheit, Sport, Erholung	606	6 153	26 251	23 941	180	33 190	2 731
50	Öffentlicher Gesundheitsdienst	1	0	46	46	-	47	-
51	Krankenhäuser	10	116	-	-	-	126	-
54	Sonstige Einrichtungen und Maßnahmen der Gesundheitspflege	8	3	113	32	-	124	16
55	Förderung des Sports	200	3 635	838	733	-	4 673	55
56	Eigene Sportstätten	25	127	14 017	13 490	28	14 196	1 640
57	Badeanstalten	355	223	5 019	4 709	-	5 597	845
58	Park- und Gartenanlagen	-	1 707	4 829	4 021	144	6 680	8
59	Sonstige Erholungseinrichtungen	6	342	1 389	909	9	1 746	167
6	Bau- und Wohnungswesen, Verkehr	3 061	59 555	161 546	148 062	138 658	362 820	7 896
60	Bauverwaltung	150	125	131	105	4	409	21
61	Städteplanung, Vermessung, Bauordnung	632	40 492	40 642	38 877	9 913	91 679	727
62	Wohnungsbauförderung	2 262	12 075	1 014	723	2 479	17 831	7
63	Gemeindestraßen	16	5 820	64 542	54 165	119 392	189 769	2 963
65	Kreisstraßen	1	214	38 935	38 696	756	39 905	2 969
66	Bundes- und Landesstraßen	-	4	6 737	6 737	623	7 364	57
660	Bundesstraßen	-	3	6 150	6 150	97	6 250	57
665	Landesstraßen	-	1	588	588	526	1 115	-
67	Straßenbeleuchtung und -reinigung	-	90	99	7	718	907	7
670	Straßenbeleuchtung	-	60	99	7	718	877	7
675	Straßenreinigung	-	30	-	-	-	30	-
68	Parkeinrichtungen	-	479	3 073	2 639	4 765	8 318	160
69	Wasserläufe, Wasserbau	-	256	6 373	6 112	8	6 636	984

haushalts	Mehrausgaben (-) / Mehreinnahmen (+)								Gliederungs- Nr.
Gesamt- ein- nahmen des Ver- mögens- haushalts	Gesamt- ein- nahmen des Ver- waltungs- und Ver- mögens- haushalts	Abzüglich haushalts- technische Ver- rech- nungen	Be- reini- gte Gesamt- ein- nahmen	Abzüglich Zahlungen von anderen Ebenen des öffent- lichen Bereichs	Netto- ein- nahmen	ins- gesamt	des Ver- waltungs- haushalts	des Ver- mögens- haushalts	
1 000 EUR									
-	8 599	-	8 599	8 010	589	- 31 496	- 31 290	- 207	454
-	54 880	-	54 880	40 412	14 467	- 155 211	- 155 211	-	455
36	5 226	-	5 226	2 901	2 326	- 13 543	- 13 559	16	456
-	90	55	35	20	15	- 2 786	- 2 774	- 13	457
100	403	-	403	342	62	- 61	- 161	100	458
6 773	265 952	483	265 468	208 969	56 499	- 375 296	- 349 715	- 25 582	46
3 660	7 372	19	7 353	4 058	3 295	- 38 748	- 31 196	- 7 552	460
97	5 164	285	4 878	93	4 785	- 955	- 774	- 181	461
-	8	-	8	6	1	- 99	- 99	- 1	462
-	-	-	-	-	-	- 5	- 5	- 1	463
2 551	249 583	179	249 404	202 762	46 642	- 320 137	- 303 452	- 16 685	464
64	1 978	-	1 978	1 464	514	- 10 521	- 10 579	57	465
-	709	-	709	13	697	- 409	- 347	- 62	466
-	130	-	130	84	46	- 207	- 70	- 137	467
401	1 007	0	1 007	488	519	- 4 215	- 3 194	- 1 022	468
2 127	4 598	-	4 598	4 327	271	- 15 202	- 12 977	- 2 225	47
-	46 935	-	46 935	33 985	12 949	- 58 479	- 58 479	-	48
-	28 905	-	28 905	19 967	8 938	- 7 250	- 7 250	-	481
-	17 975	-	17 975	13 971	4 004	- 49 201	- 49 201	-	485
-	54	-	54	47	7	- 2 027	- 2 027	-	486
-	-	-	-	-	-	- 0	- 0	-	487
-	26 044	-	26 044	23 890	2 154	- 19 859	- 19 711	- 149	49
30 459	128 517	9 260	119 257	57 206	62 051	- 200 781	- 142 037	- 58 745	5
47	37 641	-	37 641	34 851	2 790	3 758	3 915	- 157	50
126	369	-	369	-	369	- 682	- 712	30	51
107	7 599	-	7 599	308	7 291	- 3 901	- 2 904	- 996	54
4 619	5 280	26	5 254	700	4 554	- 18 128	- 12 636	- 5 492	55
12 556	19 883	1 014	18 870	11 901	6 968	- 46 739	- 23 870	- 22 869	56
4 753	34 614	465	34 149	4 143	30 006	- 65 181	- 40 203	- 24 978	57
6 672	17 518	7 746	9 772	4 443	5 329	- 63 862	- 62 237	- 1 625	58
1 579	5 612	9	5 603	860	4 743	- 6 046	- 3 389	- 2 657	59
354 924	449 688	9 940	439 747	145 097	294 650	- 596 118	- 422 384	- 173 735	6
388	16 398	4 950	11 448	431	11 016	- 107 269	- 106 522	- 746	60
90 953	116 380	173	116 207	39 384	76 823	- 78 919	- 53 717	- 25 202	61
17 824	23 347	630	22 717	792	21 925	- 3 176	- 3 415	238	62
186 806	194 108	463	193 644	51 760	141 885	- 261 776	- 148 911	- 112 865	63
36 936	38 670	461	38 209	35 942	2 267	- 60 831	- 42 411	- 18 419	65
7 307	9 828	411	9 417	8 468	949	- 9 684	- 6 328	- 3 356	66
6 193	7 719	219	7 500	7 153	346	- 5 726	- 3 480	- 2 246	660
1 115	2 109	192	1 917	1 315	603	- 3 958	- 2 848	- 1 110	665
900	10 506	2 646	7 860	21	7 839	- 70 183	- 65 443	- 4 740	67
870	2 196	97	2 099	9	2 090	- 59 776	- 55 314	- 4 463	670
30	8 310	2 549	5 761	12	5 749	- 10 406	- 10 130	- 277	675
8 157	33 438	153	33 285	2 493	30 792	16 453	15 622	831	68
5 653	7 014	53	6 960	5 807	1 154	- 20 734	- 11 258	- 9 476	69

Gliederungs-Nr.	Aufgabengebiet	Einnahmen des Vermögens-						
		Rückflüsse von Darlehen	Einnahmen aus der Veräußerung von Beteiligungen und Sachvermögen	Zuweisungen für Investitionen und Investitionsförderungsmaßnahmen		Beiträge und ähnliche Entgelte, sonstige Einnahmen des Vermögenshaushalts	Bruttoeinnahmen des Vermögenshaushalts	abzüglich Zahlungen von Gemeinden/ GV
				zu-sammen	darunter vom öffentlichen Bereich			
7	Öffentliche Einrichtungen, Wirtschaftsförderung	2 852	19 729	51 778	46 773	5 198	79 557	2 963
70	Abwasserbeseitigung	2 289	22	48	18	-	2 359	319
72	Abfallbeseitigung	-	2 587	436	421	-	3 023	-
73	Märkte	-	193	720	705	-	913	-
74	Schlacht- und Viehhöfe	-	120	-	-	-	120	-
75	Bestattungswesen	-	32	2 203	1 979	50	2 284	97
76	Sonstige öffentliche Einrichtungen	-	625	18 940	16 964	116	19 681	1 050
77	Hilfsbetriebe der Verwaltung	211	764	380	274	19	1 374	92
78	Förderung der Land- und Forstwirtschaft	47	73	5 038	3 375	638	5 795	135
79	Fremdenverkehr, sonstige Förderung von Wirtschaft und Verkehr	305	15 313	24 014	23 037	4 377	44 009	1 270
790	Fremdenverkehr	14	2 868	3 818	3 380	466	7 165	436
791	sonstige Förderung von Wirtschaft und Verkehr	275	12 249	14 804	14 511	3 911	31 239	468
792	Förderung des Nahverkehrs (ÖPNV/SPNV)	-	197	5 263	5 057	-	5 460	366
793	Förderung der Schifffahrt und des Luftverkehrs	15	-	128	88	-	144	-
8	Wirtschaftliche Unternehmen, allgemeines Grund- und Sondervermögen	2 557	189 047	14 637	12 037	325	206 565	875
80	Verwaltung der wirtschaftlichen Unternehmen	-	-	-	-	-	-	-
81	Versorgungsunternehmen	116	2 244	138	76	31	2 530	2
810	Elektrizitätsversorgung (auch Windkraftanlagen)	-	2 189	14	-	7	2 210	-
813	Gasversorgung	-	29	-	-	-	29	-
815	Wasserversorgung	116	27	48	-	24	214	2
816	Fernwärmeversorgung	-	-	76	76	-	76	-
817	verbundene Versorgungsunternehmen	-	-	-	-	-	-	-
82	Verkehrsunternehmen	-	8	3 522	2 932	-	3 530	100
83	Verbundene Versorgungs- und Verkehrsunternehmen	48	-	218	218	-	266	-
84	Unternehmen der Wirtschaftsförderung	253	5 870	2 516	2 497	-	8 639	-
85	Land- und forstwirtschaftliche Unternehmen	4	304	413	317	-	721	143
850	landwirtschaftliche Unternehmen	-	-	-	-	-	-	-
855	forstwirtschaftliche Unternehmen	4	304	413	317	-	721	143
86	Kur- und Badebetriebe	1 307	501	423	418	-	2 231	-
87	Sonstige wirtschaftliche Unternehmen	773	4 039	-	-	0	4 812	-
88	Allgemeines Grundvermögen	45	175 433	7 404	5 578	294	183 176	629
89	Allgemeines Sondervermögen	11	646	3	1	-	660	-
9	Allgemeine Finanzwirtschaft	-	-	40 960	40 669	934 962	975 922	703
90	Steuern, allgemeine Zuweisungen und allgemeine Umlagen	-	-	39 830	39 830	-	39 830	139
91	Sonstige allgemeine Finanzwirtschaft	-	-	1 130	839	934 962	936 092	564
92	Abwicklung der Vorjahre	-	-	-	-	-	-	-
999	Insgesamt	11 600	279 219	416 740	385 843	1 079 883	1 787 442	33 044

haushalts						Mehrausgaben (-) / Mehreinnahmen (+)			
Gesamt- ein- nahmen des Ver- mögens- haushalts	Gesamt- ein- nahmen des Ver- waltungs- und Ver- mögens- haushalts	Abzüglich haushalts- technische Ver- rech- nungen	Be- reini- gte Gesamt- ein- nahmen	Abzüglich Zahlungen von anderen Ebenen des öffent- lichen Bereichs	Netto- ein- nahmen	ins- gesamt	des Ver- waltungs- haushalts	des Ver- mögens- haushalts	Gliede- rungs- Nr.
1 000 EUR									

76 594	260 111	60 281	199 830	55 366	144 464	- 204 174	- 136 970	- 67 204	7
2 040	7 238	9	7 229	283	6 946	- 908	- 1 763	855	70
3 023	6 776	28	6 748	963	5 785	- 1 007	- 3 349	2 341	72
913	7 520	86	7 434	710	6 725	- 2 887	- 1 247	- 1 640	73
120	454	-	454	10	444	54	178	- 124	74
2 187	40 271	1 153	39 118	2 961	36 157	- 28 357	- 18 360	- 9 996	75
18 631	36 865	410	36 455	16 070	20 385	- 65 239	- 32 676	- 32 563	76
1 282	72 790	56 327	16 463	2 564	13 899	- 27 268	- 19 211	- 8 056	77
5 660	20 186	1 713	18 473	3 751	14 722	- 13 189	- 9 766	- 3 423	78
42 738	68 011	555	67 456	28 055	39 401	- 65 374	- 50 775	- 14 598	79
6 729	22 350	511	21 840	3 568	18 271	- 23 421	- 22 960	- 461	790
30 772	34 141	28	34 113	14 534	19 579	- 23 597	- 14 042	- 9 554	791
5 094	11 222	-	11 222	9 865	1 357	- 18 025	- 13 510	- 4 515	792
144	297	16	282	88	193	- 332	- 264	- 68	793
205 691	603 562	6 550	597 013	19 693	577 320	295 067	221 479	73 588	8
-	1 493	-	1 493	-	1 493	- 109	- 84	- 25	80
2 527	151 008	11	150 997	373	150 624	143 611	141 626	1 985	81
2 210	98 727	-	98 727	-	98 727	94 823	92 771	2 051	810
29	5 459	-	5 459	-	5 459	5 284	5 331	- 47	813
212	7 185	-	7 185	297	6 888	5 468	5 428	40	815
76	90	11	79	76	3	- 56	3	- 59	816
-	39 547	-	39 547	-	39 547	38 093	38 094	- 1	817
3 430	5 381	7	5 373	3 038	2 335	- 2 837	232	- 3 069	82
266	72 888	-	72 888	235	72 652	64 069	67 157	- 3 088	83
8 639	11 312	24	11 288	2 501	8 787	- 3 230	- 6 907	3 678	84
578	78 649	653	77 996	8 069	69 926	- 595	- 139	- 456	85
-	61	-	61	-	61	- 2 290	- 2 109	- 181	850
578	78 588	653	77 935	8 069	69 865	1 695	1 970	- 275	855
2 231	2 616	-	2 616	418	2 198	- 1 382	- 2 236	855	86
4 812	15 467	4	15 463	-	15 463	4 952	4 461	491	87
182 547	257 216	5 794	251 422	5 044	246 378	88 509	15 364	73 145	88
660	7 534	56	7 478	14	7 465	2 078	2 006	72	89
975 219	4 530 545	586 081	3 944 464	1 166 351	2 778 113	2 287 226	1 882 627	404 599	9
39 691	3 345 908	430	3 345 478	1 162 857	2 182 621	3 266 232	3 226 744	39 488	90
935 528	1 184 637	585 651	598 986	3 494	595 492	9 362	- 398 488	407 850	91
-	-	-	-	-	-	- 988 368	- 945 629	- 42 738	92
1 754 398	7 436 295	710 672	6 725 623	2 277 211	4 448 412	- 1 480 586	- 1 435 494	- 45 092	999

Ausgaben und Einnahmen der Gemeinden und Gemeindeverbände 2003
nach Gebietskörperschaftsgruppen und Arten

1. Ausgaben

Gruppierungs-Nr.	Ausgabeart	Ge-meinden und Ge-meinde-verbände ins-gesamt	Kreis-freie Städte	Kreisangehörige Gemeinden, Verbandsgemeinden, Landkreise				
				zu-sammen	ver-bands-freie Ge-meinden	Orts-ge-meinden	Ver-bands-ge-meinden	Land-kreise
		1 000 EUR						
Verwaltungshaushalt								
4	Personalausgaben	1 956 885	611 488	1 308 162	239 678	288 364	455 321	324 800
40	Aufwendungen für ehrenamtliche Tätigkeit	48 434	3 521	44 758	4 271	31 087	6 417	2 984
41	Dienstbezüge u. dgl.	1 416 523	447 623	941 523	173 749	200 776	327 039	239 959
410	Beamtinnen und Beamte	329 691	117 182	205 073	35 131	667	85 611	83 664
411	Pensionsrückstellungen nach BBesG	2 466	559	1 864	476	5	668	716
414	Angestellte	816 758	258 874	543 692	100 492	105 137	198 525	139 538
415	Arbeiterinnen und Arbeiter	235 262	61 200	169 716	34 696	86 908	38 179	9 932
416	Beschäftigungsentgelte u. dgl.	32 346	9 808	21 179	2 955	8 059	4 056	6 109
42	Versorgungsbezüge u. dgl.	40 241	38 300	1 922	670	215	768	269
420	Beamtinnen und Beamte	38 437	37 407	1 029	247	202	482	99
421	Pensionsrückstellungen nach BBesG	1 020	350	652	193	13	284	162
424	Angestellte	267	87	180	172	-	-	8
425	Arbeiterinnen und Arbeiter	515	456	58	58	-	-	-
428	sonstige	2	-	2	-	-	2	-
43	Umlagen an Versorgungskassen	179 755	38 284	136 952	26 217	13 351	58 203	39 180
430	Beamtinnen und Beamte	113 770	18 066	92 398	17 868	1 401	43 408	29 721
434	Angestellte	50 998	15 991	34 126	6 133	6 756	12 446	8 791
435	Arbeiterinnen und Arbeiter	14 852	4 198	10 322	2 205	5 140	2 335	642
438	sonstige	86	30	57	-	54	3	-
439	Pensionsrückstellungen nach BBesG	49	-	49	11	-	11	27
44	Beiträge zur gesetzlichen Sozialversicherung	227 032	68 086	154 769	29 402	41 989	50 282	33 096
440	Beamtinnen und Beamte	249	- 18	267	7	136	3	121
444	Angestellte	174 241	54 142	117 020	21 559	22 988	42 040	30 433
445	Arbeiterinnen und Arbeiter	50 771	13 278	36 527	7 636	18 602	8 117	2 173
448	sonstige	1 771	684	955	201	262	122	370
45	Beihilfen, Unterstützungen u. dgl.	43 092	15 245	26 970	5 117	780	12 050	9 022
46	Personal-Nebenausgaben	1 809	428	1 268	251	166	562	288
5/6	Sächlicher Verwaltungs- und Betriebsaufwand	1 966 988	516 634	1 441 543	199 635	380 704	220 897	640 307
50	Unterhaltung der Grundstücke und baulichen Anlagen	104 182	43 141	60 102	9 439	19 475	15 289	15 900
51	Unterhaltung des sonstigen unbeweglichen Vermögens	128 611	32 617	95 994	19 343	66 132	4 342	6 177
52	Geräte, Ausstattungs- und Ausrüstungsgegenstände, sonstige Gebrauchsgegenstände	33 215	7 080	25 832	4 302	5 856	9 581	6 093
53	Mieten und Pachten	72 488	52 674	19 171	4 330	2 233	6 697	5 911
54	Bewirtschaftung der Grundstücke, baulichen Anlagen usw.	248 645	60 028	187 030	33 849	63 553	54 257	35 371
55	Haltung von Fahrzeugen	22 472	5 083	17 261	3 533	5 864	6 113	1 751
56	Besondere Aufwendungen für Bedienstete	11 950	3 626	8 208	1 539	567	4 513	1 589

noch: Ausgaben und Einnahmen der Gemeinden und Gemeindeverbände 2003
nach Gebietskörperschaftsgruppen und Arten

31

1. Ausgaben

Gruppierungs-Nr.	Ausgabeart	Ge-meinden und Ge-meinde-verbände ins-gesamt	Kreis-freie Städte	Kreisangehörige Gemeinden, Verbandsgemeinden, Landkreise				
				zu-sammen	ver-bands-freie Ge-meinden	Orts-ge-meinden	Ver-bands-ge-meinden	Land-kreise
		1 000 EUR						
63	Weitere Verwaltungs- und Betriebsausgaben	274 078	80 063	192 165	22 222	45 182	16 956	107 805
638	weitere Verwaltungs- und Betriebsausgaben (ohne Schülerbeförderung)	158 830	60 848	96 192	22 070	45 107	16 474	12 541
639	Schülerbeförderungskosten	115 248	19 215	95 973	153	75	482	95 264
64	Steuern, Versicherungen, Schadensfälle	56 707	18 273	37 004	6 369	10 791	11 457	8 387
65	Geschäftsausgaben	115 886	30 789	84 276	11 675	11 016	37 441	24 144
66	Weitere allgemeine sächliche Ausgaben	27 523	6 603	20 722	2 639	6 361	5 722	5 999
660	Verfüungsmittel, Repräsentationsmittel	1 554	198	1 354	219	693	303	138
661	sonstige	22 749	6 202	16 352	1 786	4 358	4 455	5 752
669	vermischte Ausgaben	3 220	203	3 016	633	1 310	964	109
67	Erstattungen von Ausgaben des Verwaltungshaushalts	791 461	160 459	630 875	62 506	110 231	39 081	419 057
670	an Bund	1 530	424	1 106	97	5	551	453
671	an Land	276 063	42 024	234 039	1 034	9 132	894	222 979
672	an Gemeinden/GV	281 162	10 584	270 577	10 945	47 970	25 427	186 235
673	an Zweckverbände und dergl.	5 012	237	4 776	88	3 667	521	501
674	an sonstigen öffentlichen Bereich	1 074	157	917	409	87	249	172
675	an kommunale Sonderrechnungen	84 974	52 393	32 581	16 966	12 022	3 139	454
676	an sonstige öffentliche Sonderrechnungen	2 187	1 002	1 185	139	694	276	76
677	an private Unternehmen	4 544	740	3 804	378	2 385	222	819
678	an übrige Bereiche	7 635	519	7 079	196	1 880	483	4 520
679	innere Verrechnungen	127 280	52 378	74 812	32 255	32 390	7 319	2 849
68	Kalkulatorische Kosten	79 769	16 197	62 904	17 889	33 442	9 449	2 124
680	Abschreibungen	35 691	6 847	28 325	7 882	14 431	5 386	625
685	Verzinsung des Anlagekapitals	44 078	9 350	34 579	10 007	19 010	4 062	1 499
7	Zuweisungen und Zuschüsse (nicht für Investitionen)	1 979 607	658 582	1 315 254	134 908	70 479	165 719	944 148
71	Zuweisungen und sonstige Zuschüsse für laufende Zwecke	626 876	153 694	467 411	43 779	68 220	21 180	334 232
710	an Bund	121	-	121	5	108	8	0
711	an Land	8 609	1 173	7 435	270	530	669	5 967
712	an Gemeinden/GV	187 374	4 280	183 094	1 523	25 218	3 963	152 390
713	an Zweckverbände und dergl.	38 382	5 819	31 767	3 558	7 600	5 849	14 759
714	an sonstigen öffentlichen Bereich	1 689	0	1 689	274	1 233	126	56
715	an kommunale Sonderrechnungen	61 952	31 806	25 614	8 708	5 448	4 491	6 966
716	an sonstige öffentliche Sonderrechnungen	6 010	2 365	3 646	367	874	598	1 808
717	an private Unternehmen	30 335	19 435	10 690	2 250	1 594	1 104	5 742
718	an übrige Bereiche	292 403	88 814	203 356	26 824	25 617	4 372	146 543
72	Schuldendiensthilfen	5 270	4 292	978	136	301	36	504
720	an Bund	-	-	-	-	-	-	-
721	an Land	-	-	-	-	-	-	-
722	an Gemeinden/GV	316	125	191	1	9	2	179
723	an Zweckverbände und dergl.	306	146	160	-	76	14	70
724	an sonstigen öffentlichen Bereich	9	9	-	-	-	-	-
725	an kommunale Sonderrechnungen	822	591	230	94	36	5	95
726	an sonstige öffentliche Sonderrechnungen	2 974	2 950	24	-	13	10	1
727	an private Unternehmen	642	375	267	2	153	-	112
728	an übrige Bereiche	201	96	105	39	14	5	47

noch: Ausgaben und Einnahmen der Gemeinden und Gemeindeverbände 2003
nach Gebietskörperschaftsgruppen und Arten

1. Ausgaben

Gruppierungs-Nr.	Ausgabeart	Ge-meinden und Ge-meinde-verbände ins-gesamt	Kreis-freie Städte	Kreisangehörige Gemeinden, Verbandsgemeinden, Landkreise				
				zu-sammen	ver-bands-freie Ge-meinden	Orts-ge-meinden	Ver-bands-ge-meinden	Land-kreise
1 000 EUR								
73	Leistungen der Sozialhilfe an natürliche Personen außerhalb von Einrichtungen	436 644	182 504	254 140	64 742	1 133	115 638	72 627
74	Leistungen der Sozialhilfe an natürliche Personen in Einrichtungen	444 776	151 697	293 079	1 131	-	899	291 048
75	Leistungen an Kriegssopfer und ähnliche Anspruchsberechtigte	15 867	5 220	10 646	-	4	5	10 637
76	Leistungen der Jugendhilfe außerhalb von Einrichtungen	87 597	33 786	53 810	4 389	46	222	49 154
77	Leistungen der Jugendhilfe in Einrichtungen	162 584	58 384	104 200	9 177	-	-	95 022
78	Sonstige soziale Leistungen	145 334	54 967	90 368	6 650	770	5 956	76 992
79	Leistungen nach dem Asylbewerberleistungs-gesetz	54 660	14 037	40 623	4 904	6	21 783	13 931
8	Sonstige Finanzausgaben	2 792 184	933 017	1 856 025	308 680	1 207 649	165 273	174 423
80	Zinsausgaben	290 942	112 607	177 676	30 804	51 063	47 829	47 980
800	an Bund	540	77	464	148	225	74	16
801	an Land	958	202	756	110	427	174	45
802	an Gemeinden/GV	7 289	-	7 289	-	5 049	2 240	-
803	an Zweckverbände und dergl.	296	-	296	12	29	125	130
804	an sonstigen öffentlichen Bereich	5 275	1 766	3 509	249	871	1 153	1 236
805	an kommunale Sonderrechnungen	11 581	4 061	7 520	870	171	1 031	5 449
806	an sonstige öffentliche Sonderrechnungen	73 653	23 733	49 919	12 640	12 556	11 357	13 366
807	an private Unternehmen	176 304	81 535	94 769	14 578	29 903	27 589	22 698
808	an übrige Bereiche	14 722	1 035	13 028	2 176	1 749	4 063	5 040
809	für innere Darlehen (auch innere Kassenkredite)	323	198	126	22	82	21	-
82	Allgemeine Zuweisungen	11 877	114	11 763	128	205	170	11 259
820	an Bund	-	-	-	-	-	-	-
821	an Land	-	-	-	-	-	-	-
822	an Gemeinden/GV	11 578	114	11 464	-	89	116	11 259
823	an Zweckverbände und dergl.	299	-	299	128	116	54	-
824	an sonstigen öffentlichen Bereich	-	-	-	-	-	-	-
83	Allgemeine Umlagen	1 166 127	28 429	1 137 699	177 472	887 907	55 124	17 195
831	an Land	62 967	23 506	39 460	9 797	11 023	7 821	10 820
832	an Gemeinden/GV	1 103 082	4 922	1 098 160	167 634	876 847	47 304	6 375
833	an Zweckverbände und dergl.	78	-	78	41	37	-	-
84	Weitere Finanzausgaben	17 400	11 804	5 595	1 489	3 152	834	121
840	Inanspruchnahme aus Bürgschaften, Gewähr- und ähnlichen Verträgen	1 227	143	1 084	73	557	436	18
841	sonstige	1 869	513	1 355	103	779	398	75
845	Verzinsung von Steuernachforderungen und -erstattungen	14 304	11 148	3 156	1 312	1 816	- 0	28
86	Zuführung zum Vermögenshaushalt	360 210	61 935	295 792	72 317	124 563	48 173	50 739
892	Deckung von Soll-Fehlbeträgen des Verwaltungshaushalts	945 629	718 128	227 501	26 470	140 760	13 143	47 128
899./810	Bruttoausgaben des Verwaltungshaushalts	8 695 664	2 719 720	5 920 984	882 901	1 947 196	1 007 211	2 083 677

noch: Ausgaben und Einnahmen der Gemeinden und Gemeindeverbände 2003
nach Gebietskörperschaftsgruppen und Arten

31

1. Ausgaben

Gruppierungs-Nr.	Ausgabeart	Ge-meinden und Ge-meinde-verbände ins-gesamt	Kreis-freie Städte	Kreisangehörige Gemeinden, Verbandsgemeinden, Landkreise				
				Landkreise				
				zu-sammen	ver-bands-freie Ge-meinden	Orts-ge-meinden	Ver-bands-ge-meinden	Land-kreise
		1 000 EUR						
Vermögenshaushalt								
90	Zuführung zum Verwaltungshaushalt	143 090	49 462	93 628	20 715	40 101	6 356	26 456
91	Zuführungen an Rücklagen	110 729	12 475	96 981	16 860	70 724	8 806	591
911	Rücklagen (allgemein)	101 654	10 920	89 536	16 696	64 756	7 892	192
916	Sonderrücklage für zukünftige Pensionslasten	2 397	1 063	1 260	67	418	397	378
919	sonstige Sonderrücklagen	6 677	492	6 185	98	5 550	517	21
92	Gewährung von Darlehen	967	-	967	95	519	348	5
920	an Bund	-	-	-	-	-	-	-
921	an Land	-	-	-	-	-	-	-
922	an Gemeinden/GV	89	-	89	26	63	-	-
923	an Zweckverbände und dergl.	14	-	14	-	1	13	-
924	an sonstigen öffentlichen Bereich	-	-	-	-	-	-	-
925	an kommunale Sonderrechnungen	45	-	45	-	45	-	-
926	an sonstige öffentliche Sonderrechnungen	444	-	444	-	264	180	-
927	an private Unternehmen	104	-	104	32	43	25	5
928	an übrige Bereiche	271	-	271	38	104	130	-
93	Vermögenserwerb	240 111	47 982	190 599	36 403	106 033	27 978	20 185
930	Erwerb von Beteiligungen, Kapitaleinlagen	11 724	6 469	5 074	3 814	753	371	136
932	Erwerb von Grundstücken	145 897	20 081	125 816	22 120	94 951	2 487	6 259
935	Erwerb von beweglichen Sachen des Anlagevermögens	82 490	21 432	59 709	10 470	10 330	25 120	13 790
94./347	Baumaßnahmen	887 556	185 708	699 941	87 733	391 070	98 175	122 963
97	Tilgung von Krediten, Rückzahlung von inneren Darlehen	272 171	66 295	204 665	34 361	76 143	42 191	51 970
970	an Bund	1 058	313	745	133	437	133	42
971	an Land	2 698	891	1 807	683	791	169	165
972	an Gemeinden/GV	367	-	367	-	39	303	26
973	an Zweckverbände und dergl.	62	-	62	-	-	62	-
974	an sonstigen öffentlichen Bereich	1 683	609	1 073	80	366	581	46
975	an kommunale Sonderrechnungen	9 532	693	8 839	162	787	1 705	6 186
976	an sonstige öffentliche Sonderrechnungen	76 661	17 685	58 976	14 892	18 439	11 043	14 602
977	an private Unternehmen	165 156	45 970	119 186	17 661	52 240	23 860	25 424
978	an übrige Bereiche	14 625	100	13 314	750	2 806	4 278	5 480
979	Rückzahlung von inneren Darlehen	328	33	296	-	238	58	-
98	Zuweisungen und Zuschüsse für Investitionen	132 919	53 145	78 863	16 086	27 680	8 181	26 916
980	an Bund	1 432	147	1 284	1 010	274	-	-
981	an Land	4 604	2 394	2 210	1 162	426	487	136
982	an Gemeinden/GV	27 933	43	27 890	1 142	4 616	5 492	16 640
983	an Zweckverbände und dergl.	4 328	562	3 765	442	777	955	1 590
984	an sonstigen öffentlichen Bereich	388	-	388	-	321	44	23
985	an kommunale Sonderrechnungen	43 996	27 514	15 695	7 298	7 374	342	681
986	an sonstige öffentliche Sonderrechnungen	4 997	2 259	2 614	406	1 832	11	365
987	an private Unternehmen	22 422	12 276	10 145	2 779	5 993	302	1 070
988	an übrige Bereiche	22 820	7 949	14 870	1 845	6 067	548	6 411
99	Sonstiges	44 991	1 575	43 416	3 926	36 569	1 146	1 775
990	Kreditbeschaffungskosten	2	0	2	-	2	0	-
991	Ablösung von Dauerlasten	2 251	-	2 251	-	2 251	-	-
992	Deckung von Soll-Fehlbeträgen des Vermögenshaushalts	42 738	1 575	41 164	3 926	34 317	1 146	1 775
998./347	Bruttoausgaben des Vermögenshaushalts	1 832 534	416 641	1 409 061	216 179	748 840	193 182	250 860
	Bruttoausgaben des Verwaltungs- und Vermögenshaushalts	10 528 198	3 136 361	7 330 045	1 099 080	2 696 036	1 200 392	2 334 537
	abzüglich haushaltstechnische Verrechnungen	710 672	180 169	527 261	143 198	230 577	71 318	82 168
	Bereinigte Bruttoausgaben	9 817 526	2 956 192	6 802 784	955 882	2 465 459	1 129 074	2 252 369
	abzüglich Zahlungen von Gemeinden und Gemeindeverbänden	1 611 317	21 519	1 574 557	98 093	116 337	648 910	711 217
	von anderen Ebenen des öffentlichen Bereichs	2 277 211	514 607	1 738 492	113 823	336 676	231 764	1 056 229
	Nettoausgaben	5 928 998	2 420 066	3 489 735	743 966	2 012 446	248 400	484 923

noch: Ausgaben und Einnahmen der Gemeinden und Gemeindeverbände 2003
nach Gebietskörperschaftsgruppen und Arten

2. Einnahmen

Gruppie- rungs- Nr.	Einnahmeart	Ge- meinden und Ge- meinde- verbände ins- gesamt	Kreis- freie Städte	Kreisangehörige Gemeinden, Verbandsgemeinden, Landkreise						
				zu- sammen	ver- bands- freie Ge- meinden	Orts- ge- meinden	Ver- bands- ge- meinden	Land- kreise		
1 000 EUR										

Verwaltungshaushalt

0./810	Steuern, allgemeine Zuweisungen	4 399 545	913 942	3 456 723	479 944	1 260 261	615 686	1 100 832
00./810	Realsteuern	1 053 414	381 609	671 805	226 350	445 455	-	-
000	Grundsteuer A	18 038	1 279	16 759	1 339	15 420	-	-
001	Grundsteuer B	388 654	134 849	253 805	67 092	186 713	-	-
003./810	Gewerbesteuer nach Ertrag und Kapital	646 722	245 481	401 241	157 919	243 322	-	-
01	Gemeindeanteil an Gemeinschaftsteuern	1 073 593	298 420	775 173	187 920	587 253	-	-
010	Gemeindeanteil an der Einkommensteuer	959 218	244 170	715 048	165 382	549 666	-	-
012	Gemeindeanteil an der Umsatzsteuer	114 375	54 249	60 125	22 538	37 588	-	-
02	Andere Steuern	30 100	8 171	21 929	4 470	6 344	3 924	7 191
020	Vergnügungssteuer für die Vorführung von Bildstreifen	35	35	-	-	-	-	-
021	sonstige Vergnügungssteuer	11 038	4 458	6 581	2 657	-	3 924	-
022	Hundesteuer	11 029	3 177	7 852	1 814	6 039	-	-
024	Grunderwerbsteuer	2 045	283	1 762	-	-	-	1 762
025	Schankerlaubnissteuer	166	121	46	-	-	-	46
026	Jagdsteuer	5 480	97	5 383	-	-	-	5 383
027	Zweitwohnungssteuer	306	-	306	-	306	-	-
029	sonstige Steuern	-	-	-	-	-	-	-
03	Steuerähnliche Einnahmen	5 741	8	5 733	216	4 829	61	627
04	Schlüsselzuweisungen	781 150	156 389	624 762	39 889	114 621	156 530	313 722
041	vom Land	781 150	156 389	624 762	39 889	114 621	156 530	313 722
05	Bedarfszuweisungen	88 015	25 010	63 005	343	40 033	3 113	19 516
051	vom Land	88 015	25 010	63 005	343	40 033	3 113	19 516
052	von Gemeinden/GV	-	-	-	-	-	-	-
06	Sonstige allgemeine Zuweisungen	177 478	23 017	136 879	5 031	11 069	326	120 454
060	von Bund	-	-	-	-	-	-	-
061	vom Land	166 299	23 008	125 709	4 657	272	326	120 454
062	von Gemeinden/GV	11 179	9	11 170	373	10 797	-	-
07	Allgemeine Umlagen	1 105 606	-	1 094 309	1 171	2 083	451 733	639 323
071	vom Land (Erstattung von Umlagen gemäß § 24 Abs. 4 LFAG; Finanzierung Fonds "Deutsche Einheit")	3 253	-	3 253	1 171	2 083	-	-
072	von Gemeinden/GV	1 102 353	-	1 091 056	-	-	451 733	639 323
09	Ausgleichsleistungen	84 449	21 319	63 129	14 556	48 574	-	-
091	nach dem Familienleistungsausgleich (§ 21 a FAG)	84 449	21 319	63 129	14 556	48 574	-	-

noch: Ausgaben und Einnahmen der Gemeinden und Gemeindeverbände 2003
nach Gebietskörperschaftsgruppen und Arten

31

2. Einnahmen

Gruppie- rungs- Nr.	Einnahmeart	Ge- meinden und Ge- meinde- verbände ins- gesamt	Kreis- freie Städte	Kreisangehörige Gemeinden, Verbandsgemeinden, Landkreise				
				zu- sammen	ver- bands- freie Ge- meinden	Orts- ge- meinden	Ver- bands- ge- meinden	Land- kreise
		1 000 EUR						
1	Einnahmen aus Verwaltung und Betrieb	2 108 411	492 513	1 597 404	235 638	360 682	301 226	699 858
10	Verwaltungsgebühren	114 653	33 787	80 866	8 506	552	17 058	54 750
11	Benutzungsgebühren und ähnliche Entgelte	223 265	81 237	135 528	30 451	58 645	22 120	24 311
12	Sonstige zweckgebundene Abgaben	7 713	266	7 447	1 563	5 675	181	28
13	Einnahmen aus Verkauf	90 429	18 652	70 989	6 407	62 178	1 530	873
14	Mieten und Pachten	108 721	33 192	75 407	16 343	48 906	6 853	3 304
15	Sonstige Verwaltungs- und Betriebseinnahmen	63 905	23 308	40 504	8 528	17 109	10 502	4 364
150	sonstige Verwaltungs- und Betriebseinnahmen soweit nicht Ugr. 157 bis 159	42 699	13 936	28 748	6 176	12 693	6 547	3 331
157	Verrechnungseinnahmen des Verwaltungs- haushalts	5 396	2 499	2 897	476	999	1 163	259
158	vermischte Einnahmen	3 748	366	3 327	433	1 865	816	213
159	Umsatzsteuer (Rückvergütungen)	12 061	6 507	5 532	1 443	1 552	1 976	562
16	Erstattungen von Ausgaben des Verwaltungshaushalts	1 086 042	217 188	867 216	129 853	59 083	202 499	475 781
160	von Bund	5 398	1 397	3 988	857	423	1 249	1 458
161	vom Land	521 645	110 981	410 406	7 581	780	5 674	396 370
162	von Gemeinden/GV	319 882	20 350	299 165	78 967	15 711	148 585	55 903
163	von Zweckverbänden und dergl.	6 715	1 877	4 808	308	209	3 436	855
164	vom sonstigen öffentlichen Bereich	3 948	1 043	2 728	475	202	850	1 201
165	von kommunalen Sonderrechnungen	69 541	21 339	48 174	6 820	2 482	28 918	9 954
166	von sonstigen öffentlichen Sonderrechnungen	2 891	1 017	1 873	137	514	815	407
167	von privaten Unternehmen	9 663	3 471	5 518	916	1 915	1 677	1 011
168	von übrigen Bereichen	19 078	3 334	15 744	1 538	4 457	3 976	5 773
169	innere Verrechnungen	127 281	52 378	74 812	32 255	32 390	7 319	2 849
17	Zuweisungen und Zuschüsse für laufende Zwecke	413 683	84 883	319 448	33 985	108 533	40 483	136 447
170	von Bund	2 688	1 145	1 543	228	265	310	739
171	vom Land	246 554	74 538	166 232	14 596	24 094	5 191	122 352
172	von Gemeinden/GV	136 640	679	132 426	16 253	74 571	31 628	9 975
173	von Zweckverbänden und dergl.	593	134	458	131	231	76	20
174	vom sonstigen öffentlichen Bereich	9 076	2 361	6 709	863	1 749	2 373	1 724
175	von kommunalen Sonderrechnungen	3 567	2 537	1 030	375	361	38	257
176	von sonstigen öffentlichen Sonderrechnungen	1 289	383	906	124	432	102	248
177	von privaten Unternehmen	4 053	1 401	2 652	513	1 547	287	304
178	von übrigen Bereichen	9 224	1 705	7 493	902	5 284	478	828

noch: Ausgaben und Einnahmen der Gemeinden und Gemeindeverbände 2003
nach Gebietskörperschaftsgruppen und Arten

2. Einnahmen

Gruppierungs-Nr.	Einnahmeart	Ge-meinden und Ge-meinde-verbände ins-gesamt	Kreis-freie Städte	Kreisangehörige Gemeinden, Verbandsgemeinden, Landkreise				
				zu-sammen	ver-bands-freie Ge-meinden	Orts-ge-meinden	Ver-bands-ge-meinden	Land-kreise
1 000 EUR								
2	Sonstige Finanzeinnahmen	752 215	251 242	493 827	107 620	164 556	67 919	153 732
20	Zinseinnahmen	28 074	1 922	26 113	5 123	8 233	10 635	2 122
200	von Bund	72	-	72	-	4	68	-
201	vom Land	145	109	36	-	36	-	-
202	von Gemeinden/GV	7 927	25	7 902	11	1 944	5 848	99
203	von Zweckverbänden und dergl.	157	117	40	0	-	33	8
204	vom sonstigen öffentlichen Bereich	220	0	220	19	-	200	-
205	von kommunalen Sonderrechnungen	9 306	739	8 568	3 534	1 577	1 671	1 785
206	von sonstigen öffentlichen Sonderrechnungen	3 804	223	3 581	678	1 954	949	-
207	von privaten Unternehmen	4 419	404	3 977	587	1 840	1 412	137
208	von übrigen Bereichen	1 702	109	1 592	272	796	432	92
209	aus inneren Darlehen	323	198	126	22	82	21	-
21	Gewinnanteile von wirtschaftlichen Unternehmen und aus Beteiligungen	46 805	16 123	24 347	10 250	2 641	482	10 974
22	Konzessionsabgaben	169 347	62 477	106 871	28 864	73 022	790	4 196
23	Schuldendiensthilfen	1 156	513	643	231	168	244	-
230	von Bund	7	-	7	-	7	-	-
231	vom Land	380	333	47	-	1	46	-
232	von Gemeinden/GV	293	15	279	191	30	58	-
233	von Zweckverbänden und dergl.	1	-	1	-	1	-	-
234	vom sonstigen öffentlichen Bereich	4	-	4	-	-	4	-
235	von kommunalen Sonderrechnungen	67	12	55	1	11	43	-
236	von sonstigen öffentlichen Sonderrechnungen	-	-	-	-	-	-	-
237	von privaten Unternehmen	109	-	109	0	16	92	-
238	von übrigen Bereichen	295	153	142	39	101	2	-
24	Ersatz von sozialen Leistungen außerhalb von Einrichtungen	101 831	36 872	64 960	14 193	141	32 596	18 029
241	Kostenbeiträge und Aufwendungsersatz, Kostenersatz	27 047	14 616	12 430	1 410	24	6 486	4 510
243	übergeleitete Unterhaltsansprüche gegen bürgerlich-rechtlich Unterhaltsverpflichtete	13 363	4 104	9 260	1 513	37	2 045	5 664
245	Leistungen von Sozialleistungsträgern	47 238	15 037	32 201	8 831	53	17 161	6 155
247	sonstige Ersatzleistungen	6 470	1 331	5 139	842	1	3 484	812
249	Rückzahlung gewährter Hilfen (z.B. Tilgung und Zinsen von Darlehen)	7 713	1 783	5 930	1 597	26	3 419	888
25	Ersatz von sozialen Leistungen in Einrichtungen	109 932	33 260	76 673	827	-	100	75 745
251	Kostenbeiträge und Aufwendungsersatz, Kostenersatz	29 451	8 103	21 348	716	-	37	20 595
253	übergeleitete Unterhaltsansprüche gegen bürgerlich-rechtlich Unterhaltsverpflichtete	7 129	1 865	5 264	40	-	1	5 224
255	Leistungen von Sozialleistungsträgern	64 617	21 461	43 156	44	-	38	43 074
257	sonstige Ersatzleistungen	6 726	1 643	5 082	28	-	23	5 032
259	Rückzahlung gewährter Hilfen (z.B. Tilgung und Zinsen von Darlehen)	2 010	188	1 823	0	-	3	1 820
26	Weitere Finanzeinnahmen	72 211	34 417	37 689	9 527	6 809	7 267	14 086
27	Kalkulatorische Einnahmen	79 769	16 197	62 904	17 889	33 442	9 449	2 124
270	Abschreibungen	35 691	6 847	28 325	7 882	14 431	5 386	625
275	Verzinsung des Anlagekapitals	44 078	9 350	34 579	10 007	19 010	4 062	1 499
28	Zuführung vom Vermögenshaushalt	143 090	49 462	93 628	20 715	40 101	6 356	26 456
299./810	Bruttoeinnahmen des Verwaltungshaushalts	7 260 170	1 657 697	5 547 954	823 201	1 785 499	984 832	1 954 422

noch: Ausgaben und Einnahmen der Gemeinden und Gemeindeverbände 2003
nach Gebietskörperschaftsgruppen und Arten

31

2. Einnahmen

Gruppierungs-Nr.	Einnahmeart	Ge-meinden und Ge-meinde-verbände ins-gesamt	Kreis-freie Städte	Kreisangehörige Gemeinden, Verbandsgemeinden, Landkreise				
				zu-sammen	ver-bands-freie Ge-meinden	Orts-ge-meinden	Ver-bands-ge-meinden	Land-kreise
		1 000 EUR						
Vermögenshaushalt								
30	Zuführung vom Verwaltungshaushalt	360 210	61 935	295 792	72 317	124 563	48 173	50 739
31	Entnahmen aus Rücklagen	143 521	4 317	139 203	25 255	86 847	15 431	11 670
32	Rückflüsse von Darlehen	11 600	3 289	8 310	3 641	2 697	412	1 561
320	von Bund	33	-	33	-	33	0	-
321	vom Land	115	-	115	-	115	-	-
322	von Gemeinden/GV	1 199	26	1 174	49	969	141	14
323	von Zweckverbänden und dergl.	37	-	37	22	15	-	-
324	vom sonstigen öffentlichen Bereich	25	-	25	14	1	9	-
325	von kommunalen Sonderrechnungen	4 162	1 926	2 236	1 671	477	66	22
326	von sonstigen öffentlichen Sonderrechnungen	2 197	114	2 083	145	572	11	1 355
327	von privaten Unternehmen	2 509	853	1 655	1 325	148	55	127
328	von übrigen Bereichen	1 323	370	953	414	367	129	44
33	Einnahmen aus der Veräußerung von Beteiligungen und Rückflüsse von Kapitaleinlagen	13 597	10 093	3 504	503	833	185	1 984
34	Einnahmen aus der Veräußerung von Sachen des Anlagevermögens	265 622	73 310	192 288	40 697	145 218	4 747	1 626
340	Grundstücke	262 303	71 593	190 712	40 485	144 567	4 364	1 296
345	bewegliche Sachen	3 319	1 717	1 576	212	652	383	329
35	Beiträge und ähnliche Entgelte ¹⁾	144 921	21 999	122 923	15 966	106 365	592	-
36	Zuweisungen und Zuschüsse für Investitionen und Investitionsförderungsmaßnahmen	416 740	103 853	312 481	33 116	128 197	65 207	85 961
360	von Bund	16 860	10 869	5 991	1 832	1 225	805	2 129
361	vom Land	334 898	83 884	250 753	26 044	99 250	49 932	75 527
362	von Gemeinden/GV	31 325	416	30 866	2 248	11 822	10 918	5 878
363	von Zweckverbänden und dergl.	1 470	-	1 470	184	914	334	38
364	vom sonstigen öffentlichen Bereich	1 289	86	1 204	47	320	720	116
365	von kommunalen Sonderrechnungen	6 492	3 115	3 377	304	1 210	636	1 227
366	von sonstigen öffentlichen Sonderrechnungen	4 718	2 881	1 828	439	1 062	183	144
367	von privaten Unternehmen	10 114	1 413	8 701	1 598	5 672	816	616
368	von übrigen Bereichen	9 573	1 191	8 291	420	6 722	863	286
37	Einnahmen aus Krediten und inneren Darlehen	431 232	119 644	308 588	26 520	131 125	60 723	90 220
370	von Bund	1 300	-	1 300	-	1 178	123	-
371	vom Land	415	6	409	7	42	360	-
372	von Gemeinden/GV	519	-	519	-	494	-	26
373	von Zweckverbänden und dergl.	-	-	-	-	-	-	-
374	vom sonstigen öffentlichen Bereich	1 328	-	1 328	-	1 328	-	-
375	von kommunalen Sonderrechnungen	15 263	-	15 263	-	1 338	25	13 900
376	von sonstigen öffentlichen Sonderrechnungen	94 728	25 472	69 256	6 374	22 844	11 175	28 864
377	von privaten Unternehmen	264 309	93 053	171 255	14 605	86 587	43 275	26 789
378	von übrigen Bereichen	51 747	-	48 747	5 534	16 864	5 707	20 642
379	innere Darlehen	1 622	1 113	509	-	452	58	-
398./347	Bruttoeinnahmen des Vermögenshaushalts	1 787 442	398 440	1 383 089	218 014	725 844	195 470	243 761
	Bruttoeinnahmen des Verwaltungs- und Vermögenshaushalts	9 047 612	2 056 137	6 931 042	1 041 215	2 511 343	1 180 302	2 198 183
	abzüglich haushaltstechnische Verrechnungen	710 672	180 169	527 262	143 198	230 577	71 318	82 168
	Bereinigte Bruttoeinnahmen	8 336 940	1 875 968	6 403 781	898 018	2 280 765	1 108 984	2 116 015
	abzüglich Zahlungen von Gemeinden und Gemeindeverbänden	1 611 317	21 519	1 574 557	98 093	116 337	648 910	711 217
	von anderen Ebenen des öffentlichen Bereichs	2 277 211	514 607	1 738 492	113 823	336 676	231 764	1 056 229
	Nettoeinnahmen	4 448 412	1 339 842	3 090 732	686 101	1 827 752	228 309	348 569

1) Einschließlich der unter der Gruppierungs-Nr. 346 nachgewiesenen Kreditbeschaffungskostenanteile.

Lfd. Nr.	Gebietskörperschaftsgruppe Gemeindegrößenklasse / Verbandsgemeindegrößenklasse nach der Zahl der Einwohner	Ausgaben des						
		Personal- ausgaben	sächlicher Verwaltungs- und Betriebsaufwand				Zuweisungen	
			zu- sammen	Ver- waltungs- und Betriebs- ausgaben	Er- stattungen von Ausgaben des Ver- waltungs- haushalts	kalkula- torische Kosten	zu- sammen	Zuweisungen und sonstige Zuschüsse für laufende Zwecke
1 000 EUR								
1	Kreisfreie Städte	611 488	516 634	339 978	160 459	16 197	658 582	153 694
2	100 000 - 200 000	356 333	307 447	198 213	101 578	7 656	393 498	91 900
3	50 000 - 100 000	155 356	124 128	85 439	32 109	6 580	169 478	42 152
4	20 000 - 50 000	99 799	85 059	56 326	26 772	1 961	95 606	19 642
5	Kreisangehörige Gemeinden, Verbandsgemeinden, Landkreise	1 308 162	1 441 543	747 764	630 875	62 904	1 315 254	467 411
6	verbandsfreie Gemeinden	239 678	199 635	119 239	62 506	17 889	134 908	43 779
7	50 000 - 100 000	21 855	18 965	14 452	4 513	-	26 720	7 424
8	20 000 - 50 000	88 471	76 913	41 898	28 605	6 411	59 207	18 358
9	10 000 - 20 000	107 045	86 322	51 330	24 477	10 516	39 381	14 795
10	5 000 - 10 000	22 307	17 434	11 560	4 912	963	9 601	3 202
11	Verbandsgemeinden und deren Ortsgemeinden	743 684	601 602	409 399	149 312	42 890	236 198	89 400
12	20 000 - 50 000	196 139	157 429	103 750	44 254	9 425	69 358	24 927
13	10 000 - 20 000	434 954	349 105	238 234	84 557	26 315	135 519	51 908
14	5 000 - 10 000	112 592	95 067	67 416	20 501	7 150	31 321	12 565
15	Ortsgemeinden	288 364	380 704	237 031	110 231	33 442	70 479	68 220
16	10 000 - 20 000	10 318	15 768	7 987	6 382	1 398	3 765	3 717
17	5 000 - 10 000	70 598	94 337	52 691	32 327	9 320	16 553	15 709
18	3 000 - 5 000	37 876	50 710	30 667	14 927	5 116	8 399	7 914
19	1 000 - 3 000	101 242	114 885	74 712	30 970	9 203	22 225	21 749
20	unter 1 000	68 329	105 004	70 974	25 626	8 404	19 536	19 131
21	Verbandsgemeinden	455 321	220 897	172 368	39 081	9 449	165 719	21 180
22	20 000 - 50 000	111 997	59 897	43 831	13 213	2 852	48 946	4 854
23	10 000 - 20 000	270 004	126 774	100 220	21 115	5 440	95 179	13 250
24	5 000 - 10 000	73 320	34 227	28 317	4 753	1 157	21 594	3 077
25	Landkreise	324 800	640 307	219 125	419 057	2 124	944 148	334 232
26	Bezirksverband Pfalz	37 235	8 812	8 016	127	669	5 771	5 771
27	I n s g e s a m t	1 956 885	1 966 988	1 095 758	791 461	79 769	1 979 607	626 876
EUR je Einwohner								
1	Kreisfreie Städte	605,30	511,40	336,54	158,83	16,03	651,91	152,14
2	100 000 - 200 000	640,56	552,68	356,32	182,60	13,76	707,37	165,20
3	50 000 - 100 000	545,36	435,73	299,92	112,72	23,10	594,93	147,97
4	20 000 - 50 000	590,25	503,07	333,13	158,34	11,60	565,45	116,17
5	Kreisangehörige Gemeinden, Verbandsgemeinden, Landkreise	429,44	473,23	245,48	207,10	20,65	431,77	153,44
6	verbandsfreie Gemeinden	368,60	307,02	183,38	96,13	27,51	207,48	67,33
7	50 000 - 100 000	326,86	283,64	216,14	67,50	-	399,63	111,03
8	20 000 - 50 000	393,73	342,30	186,46	127,30	28,53	263,49	81,70
9	10 000 - 20 000	369,71	298,14	177,28	84,54	36,32	136,01	51,10
10	5 000 - 10 000	322,68	252,19	167,22	71,05	13,93	138,88	46,32
11	Verbandsgemeinden und deren Ortsgemeinden	310,39	251,09	170,87	62,32	17,90	98,58	37,31
12	20 000 - 50 000	301,31	241,85	159,38	67,98	14,48	106,55	38,29
13	10 000 - 20 000	310,23	249,00	169,92	60,31	18,77	96,66	37,02
14	5 000 - 10 000	328,28	277,18	196,56	59,77	20,85	91,32	36,63
15	Ortsgemeinden	120,35	158,90	98,93	46,01	13,96	29,42	28,47
16	10 000 - 20 000	142,55	217,83	110,35	88,17	19,32	52,02	51,36
17	5 000 - 10 000	139,23	186,05	103,92	63,75	18,38	32,65	30,98
18	3 000 - 5 000	121,87	163,17	98,68	48,03	16,46	27,03	25,46
19	1 000 - 3 000	121,78	138,19	89,87	37,25	11,07	26,73	26,16
20	unter 1 000	101,32	155,70	105,24	38,00	12,46	28,97	28,37
21	Verbandsgemeinden	190,04	92,20	71,94	16,31	3,94	69,17	8,84
22	20 000 - 50 000	172,05	92,01	67,33	20,30	4,38	75,19	7,46
23	10 000 - 20 000	192,58	90,42	71,48	15,06	3,88	67,89	9,45
24	5 000 - 10 000	213,77	99,79	82,56	13,86	3,37	62,96	8,97
25	Landkreise	106,63	210,20	71,93	137,57	0,70	309,94	109,72
26	Bezirksverband Pfalz	26,13	6,18	5,63	0,09	0,47	4,05	4,05
27	I n s g e s a m t	482,42	484,91	270,13	195,11	19,66	488,02	154,54

Verwaltungshaushalts									Lfd. Nr.
und Zuschüsse			sonstige Finanzausgaben				Brutto- ausgaben des Ver- waltungs- haushalts		
Schulden- dienst- hilfen	Leistungen der Sozial- und Jugendhilfe	Leistungen an Kriegsopfer und sonstige soziale Leistungen	zu- sammen	darunter					
				Zins- ausgaben	allgemeine Zu- weisungen und Umlagen	Zuführung zum Ver- mögens- haushalt			
1 000 EUR									
4 292	426 372	74 224	933 017	112 607	28 543	61 935	2 719 720	1	
3 937	251 968	45 693	618 560	72 904	20 859	33 469	1 675 837	2	
153	109 206	17 966	152 939	23 811	4 796	17 519	601 900	3	
202	65 198	10 564	161 518	15 891	2 888	10 947	441 983	4	
978	705 228	141 637	1 856 025	177 676	1 149 461	295 792	5 920 984	5	
136	79 439	11 554	308 680	30 804	177 600	72 317	882 901	6	
-	17 556	1 740	32 947	3 657	14 195	5 111	100 486	7	
109	36 274	4 466	127 839	11 774	70 515	41 306	352 429	8	
4	19 862	4 720	122 899	12 559	76 940	22 569	355 647	9	
23	5 747	628	24 995	2 814	15 950	3 330	74 337	10	
338	117 938	28 523	1 372 922	98 891	943 406	172 736	2 954 406	11	
178	36 519	7 734	355 613	26 315	255 353	47 182	778 539	12	
53	66 838	16 721	811 624	56 655	554 608	101 545	1 731 202	13	
107	14 581	4 068	205 685	15 922	133 446	24 008	444 665	14	
301	1 178	779	1 207 649	51 063	888 113	124 563	1 947 196	15	
10	-	38	46 403	2 990	33 852	5 130	76 255	16	
44	571	230	296 965	14 950	218 732	27 069	478 454	17	
4	400	81	194 314	6 903	126 727	20 062	291 298	18	
89	187	200	375 721	16 028	289 159	35 219	614 073	19	
155	21	230	294 246	10 191	219 643	37 082	487 116	20	
36	116 759	27 744	165 273	47 829	55 294	48 173	1 007 211	21	
15	36 516	7 562	41 147	12 912	14 257	13 856	261 986	22	
5	65 675	16 250	94 238	27 341	32 387	28 035	586 196	23	
17	14 569	3 932	29 889	7 576	8 649	6 283	159 029	24	
504	507 852	101 560	174 423	47 980	28 454	50 739	2 083 677	25	
-	-	-	3 143	659	-	2 483	54 961	26	
5 270	1 131 600	215 861	2 792 184	290 942	1 178 004	360 210	8 695 664	27	
EUR je Einwohner									
4,25	422,05	73,47	923,57	111,47	28,25	61,31	2 692,18	1	
7,08	452,95	82,14	1 111,96	131,06	37,50	60,17	3 012,58	2	
0,54	383,36	63,07	536,87	83,59	16,84	61,50	2 112,89	3	
1,20	385,61	62,48	955,28	93,99	17,08	64,74	2 614,06	4	
0,32	231,51	46,50	609,30	58,33	377,35	97,10	1 943,74	5	
0,21	122,17	17,77	474,72	47,37	273,13	111,22	1 357,83	6	
-	262,57	26,03	492,76	54,70	212,31	76,44	1 502,89	7	
0,48	161,43	19,88	568,94	52,40	313,82	183,83	1 568,46	8	
0,01	68,60	16,30	424,47	43,38	265,73	77,95	1 228,32	9	
0,34	83,14	9,08	361,56	40,71	230,72	48,18	1 075,31	10	
0,14	49,22	11,90	573,02	41,27	393,75	72,10	1 233,08	11	
0,27	56,10	11,88	546,30	40,43	392,28	72,48	1 196,01	12	
0,04	47,67	11,93	578,90	40,41	395,58	72,43	1 234,79	13	
0,31	42,51	11,86	599,70	46,42	389,08	70,00	1 296,48	14	
0,13	0,49	0,33	504,04	21,31	370,67	51,99	812,70	15	
0,14	-	0,52	641,07	41,31	467,67	70,87	1 053,47	16	
0,09	1,13	0,45	585,67	29,48	431,38	53,39	943,60	17	
0,01	1,29	0,26	625,24	22,21	407,77	64,55	937,31	18	
0,11	0,22	0,24	451,94	19,28	347,82	42,36	738,65	19	
0,23	0,03	0,34	436,32	15,11	325,69	54,99	722,31	20	
0,02	48,73	11,58	68,98	19,96	23,08	20,11	420,38	21	
0,02	56,10	11,62	63,21	19,84	21,90	21,29	402,47	22	
0,00	46,84	11,59	67,22	19,50	23,10	20,00	418,11	23	
0,05	42,48	11,46	87,14	22,09	25,22	18,32	463,67	24	
0,17	166,72	33,34	57,26	15,75	9,34	16,66	684,03	25	
-	-	-	2,21	0,46	-	1,74	38,57	26	
1,30	278,97	53,21	688,34	71,72	290,41	88,80	2 143,69	27	

Lfd. Nr.	Gebietskörperschaftsgruppe Gemeindegrößenklasse / Verbandsgemeindegrößenklasse nach der Zahl der Einwohner	Ausgaben des Vermögens-						
		Zu- führungen an Rücklagen	Ge- währung von Darlehen	Vermögens- erwerb	Bau- maßnahmen	Tilgung von Krediten, Rück- zahlung innerer Darlehen	Zu- weisungen und Zuschüsse für Investi- tionen	sonstige Ausgaben des Ver- mögens- haushalts
1 000 EUR								
1	Kreisfreie Städte	12 475	-	47 982	185 708	66 295	53 145	1 575
2	100 000 - 200 000	11 565	-	25 145	103 986	41 276	38 218	-
3	50 000 - 100 000	426	-	16 288	47 284	14 013	10 936	1 575
4	20 000 - 50 000	484	-	6 549	34 438	11 007	3 991	0
5	Kreisangehörige Gemeinden, Verbandsgemeinden, Landkreise	96 981	967	190 599	699 941	204 665	78 863	43 416
6	verbandsfreie Gemeinden	16 860	95	36 403	87 733	34 361	16 086	3 926
7	50 000 - 100 000	3	-	3 382	4 204	3 618	192	-
8	20 000 - 50 000	4 403	15	14 822	37 702	18 431	5 088	-
9	10 000 - 20 000	11 826	79	15 388	39 101	10 040	10 320	3 926
10	5 000 - 10 000	628	-	2 810	6 726	2 273	486	-
11	Verbandsgemeinden und deren Ortsgemeinden	79 530	868	134 012	489 245	118 335	35 861	37 715
12	20 000 - 50 000	17 953	583	36 051	133 752	38 677	13 073	11 380
13	10 000 - 20 000	53 630	133	80 959	284 119	60 912	17 516	21 242
14	5 000 - 10 000	7 947	151	17 001	71 375	18 746	5 273	5 092
15	Ortsgemeinden	70 724	519	106 033	391 070	76 143	27 680	36 569
16	10 000 - 20 000	1 265	54	2 872	12 872	4 070	2 234	-
17	5 000 - 10 000	8 126	14	24 788	83 478	25 431	7 229	8 287
18	3 000 - 5 000	14 380	36	13 290	57 825	9 115	5 139	3 546
19	1 000 - 3 000	21 115	108	36 485	126 189	21 468	7 590	10 752
20	unter 1 000	25 838	307	28 598	110 706	16 061	5 489	13 983
21	Verbandsgemeinden	8 806	348	27 978	98 175	42 191	8 181	1 146
22	20 000 - 50 000	1 292	206	7 382	25 484	10 310	2 768	-
23	10 000 - 20 000	7 149	65	16 164	60 007	25 529	3 676	1 104
24	5 000 - 10 000	365	77	4 433	12 684	6 352	1 737	42
25	Landkreise	591	5	20 185	122 963	51 970	26 916	1 775
26	Bezirksverband Pfalz	1 272	-	1 530	1 906	1 210	912	-
27	I n s g e s a m t	110 729	967	240 111	887 556	272 171	132 919	44 991
EUR je Einwohner								
1	Kreisfreie Städte	12,35	-	47,50	183,83	65,62	52,61	1,56
2	100 000 - 200 000	20,79	-	45,20	186,93	74,20	68,70	-
3	50 000 - 100 000	1,50	-	57,18	165,98	49,19	38,39	5,53
4	20 000 - 50 000	2,86	-	38,73	203,68	65,10	23,60	0,00
5	Kreisangehörige Gemeinden, Verbandsgemeinden, Landkreise	31,84	0,32	62,57	229,78	67,19	25,89	14,25
6	verbandsfreie Gemeinden	25,93	0,15	55,99	134,93	52,84	24,74	6,04
7	50 000 - 100 000	0,04	-	50,59	62,88	54,11	2,87	-
8	20 000 - 50 000	19,60	0,07	65,97	167,79	82,02	22,64	-
9	10 000 - 20 000	40,84	0,27	53,15	135,05	34,68	35,64	13,56
10	5 000 - 10 000	9,08	-	40,65	97,29	32,87	7,03	-
11	Verbandsgemeinden und deren Ortsgemeinden	33,19	0,36	55,93	204,20	49,39	14,97	15,74
12	20 000 - 50 000	27,58	0,90	55,38	205,47	59,42	20,08	17,48
13	10 000 - 20 000	38,25	0,09	57,74	202,65	43,45	12,49	15,15
14	5 000 - 10 000	23,17	0,44	49,57	208,10	54,66	15,37	14,85
15	Ortsgemeinden	29,52	0,22	44,26	163,22	31,78	11,55	15,26
16	10 000 - 20 000	17,47	0,75	39,68	177,84	56,22	30,86	-
17	5 000 - 10 000	16,03	0,03	48,89	164,63	50,15	14,26	16,34
18	3 000 - 5 000	46,27	0,12	42,76	186,06	29,33	16,54	11,41
19	1 000 - 3 000	25,40	0,13	43,89	151,79	25,82	9,13	12,93
20	unter 1 000	38,31	0,46	42,41	164,16	23,82	8,14	20,73
21	Verbandsgemeinden	3,68	0,15	11,68	40,98	17,61	3,41	0,48
22	20 000 - 50 000	1,98	0,32	11,34	39,15	15,84	4,25	-
23	10 000 - 20 000	5,10	0,05	11,53	42,80	18,21	2,62	0,79
24	5 000 - 10 000	1,06	0,23	12,92	36,98	18,52	5,06	0,12
25	Landkreise	0,19	0,00	6,63	40,37	17,06	8,84	0,58
26	Bezirksverband Pfalz	0,89	-	1,07	1,34	0,85	0,64	-
27	I n s g e s a m t	27,30	0,24	59,19	218,80	67,10	32,77	11,09

haushalts	Brutto- ausgaben des Ver- waltungs- und Ver- mögens- haushalts	Abzüglich haushalts- technische Ver- rech- nungen	Bereinigte Brutto- ausgaben	Abzüglich Zahlungen				Netto- ausgaben	Lfd. Nr.
Brutto- ausgaben des Ver- mögens- haushalts				von Gemeinden und Gemeindeverbänden			von anderen Ebenen des öffent- lichen Bereichs		
				ins- gesamt	Ver- waltungs- haushalt	Ver- mögens- haushalt			

1 000 EUR

416 641	3 136 361	180 169	2 956 192	21 519	21 078	441	514 607	2 420 066	1
238 078	1 913 916	86 051	1 827 865	12 404	12 078	326	271 357	1 544 104	2
99 196	701 096	45 284	655 812	4 889	4 774	116	131 294	519 629	3
79 367	521 350	48 835	472 515	4 226	4 226	-	111 956	356 333	4
1 409 061	7 330 045	527 261	6 802 784	1 574 557	1 541 998	32 559	1 738 492	3 489 735	5
216 179	1 099 080	143 198	955 882	98 093	95 795	2 298	113 823	743 966	6
11 668	112 155	5 380	106 774	20 286	20 197	89	11 991	74 498	7
96 663	449 092	80 236	368 856	40 594	40 148	446	40 943	287 319	8
94 073	449 720	49 915	399 805	32 142	30 501	1 641	50 750	316 913	9
13 775	88 113	7 666	80 447	5 071	4 949	122	10 140	65 236	10
942 022	3 896 428	301 895	3 594 533	765 248	740 904	24 344	568 440	2 260 846	11
268 638	1 047 177	86 182	960 995	207 246	201 291	5 955	148 253	605 496	12
542 266	2 273 468	174 647	2 098 821	448 565	433 429	15 136	321 791	1 328 465	13
131 118	575 783	41 066	534 717	109 436	106 183	3 253	98 396	326 885	14
748 840	2 696 036	230 577	2 465 459	116 337	103 052	13 285	336 676	2 012 446	15
24 545	100 800	10 257	90 542	3 004	2 521	483	9 606	77 932	16
166 850	645 303	57 752	587 552	28 738	26 047	2 691	77 789	481 024	17
108 231	399 530	34 729	364 801	14 969	12 573	2 395	39 292	310 541	18
237 841	851 914	67 146	784 768	40 312	36 437	3 875	100 313	644 143	19
211 373	698 489	60 693	637 796	29 314	25 473	3 841	109 676	498 806	20
193 182	1 200 392	71 318	1 129 074	648 910	637 851	11 059	231 764	248 400	21
48 456	310 442	19 383	291 059	175 351	173 381	1 970	57 908	57 799	22
118 042	704 238	42 641	661 596	379 889	371 892	7 997	136 292	145 416	23
26 684	185 713	9 294	176 419	93 670	92 577	1 092	37 564	45 185	24
250 860	2 334 537	82 168	2 252 369	711 217	705 299	5 918	1 056 229	484 923	25
6 831	61 792	3 241	58 550	15 241	15 197	43	24 112	19 197	26
1 832 534	10 528 198	710 672	9 817 526	1 611 317	1 578 273	33 044	2 277 211	5 928 998	27

EUR je Einwohner

412,42	3 104,61	178,35	2 926,26	21,30	20,86	0,44	509,40	2 395,56	1
427,98	3 440,57	154,69	3 285,88	22,30	21,71	0,59	487,81	2 775,77	2
348,22	2 461,11	158,96	2 302,15	17,16	16,76	0,41	460,89	1 824,09	3
469,41	3 083,47	288,83	2 794,64	24,99	24,99	-	662,15	2 107,50	4
462,57	2 406,31	173,09	2 233,22	516,90	506,21	10,69	570,71	1 145,61	5
332,47	1 690,29	220,23	1 470,07	150,86	147,32	3,53	175,05	1 144,16	6
174,51	1 677,41	80,47	1 596,94	303,40	302,07	1,33	179,34	1 114,20	7
430,19	1 998,65	357,08	1 641,56	180,66	178,67	1,99	182,21	1 278,69	8
324,90	1 553,23	172,40	1 380,83	111,01	105,34	5,67	175,28	1 094,54	9
199,26	1 274,58	110,89	1 163,69	73,35	71,59	1,76	146,68	943,66	10
393,17	1 626,26	126,00	1 500,25	319,39	309,23	10,16	237,25	943,61	11
412,69	1 608,70	132,40	1 476,30	318,38	309,23	9,15	227,75	930,18	12
386,77	1 621,56	124,57	1 497,00	319,94	309,15	10,80	229,52	947,53	13
382,29	1 678,77	119,73	1 559,04	319,08	309,59	9,48	286,89	953,08	14
312,54	1 125,25	96,24	1 029,01	48,56	43,01	5,54	140,52	839,94	15
339,10	1 392,57	141,71	1 250,86	41,50	34,83	6,67	132,71	1 076,65	16
329,06	1 272,66	113,90	1 158,76	56,68	51,37	5,31	153,41	948,67	17
348,25	1 285,56	111,75	1 173,82	48,16	40,46	7,71	126,43	999,22	18
286,09	1 024,74	80,77	943,97	48,49	43,83	4,66	120,66	774,82	19
313,43	1 035,74	90,00	945,75	43,47	37,77	5,70	162,63	739,65	20
80,63	501,01	29,77	471,24	270,84	266,22	4,62	96,73	103,67	21
74,44	476,91	29,78	447,13	269,38	266,35	3,03	88,96	88,79	22
84,19	502,30	30,41	471,89	270,96	265,25	5,70	97,21	103,72	23
77,80	541,47	27,10	514,37	273,11	269,92	3,19	109,52	131,74	24
82,35	766,38	26,97	739,41	233,48	231,54	1,94	346,74	159,19	25
4,79	43,37	2,27	41,09	10,70	10,67	0,03	16,92	13,47	26
451,76	2 595,45	175,20	2 420,25	397,23	389,08	8,15	561,39	1 461,64	27

Lfd. Nr.	Gebietskörperschaftsgruppe Gemeindegrößenklasse / Verbandsgemeindegrößenklasse nach der Zahl der Einwohner	Einnahmen des							
		Steuern, allgemeine Zuweisungen							
		zu- sammen	Steuern und steuer- ähnliche Ein- nahmen	allgemeine Zuweisungen und Umlagen					
				zu- sammen	Schlüssel- zu- weisungen	Bedarfs- zu- weisungen	sonstige all- gemeine Zu- weisungen	Aus- gleichs- leis- tungen	all- gemeine Umlagen
1 000 EUR									
1	Kreisfreie Städte	913 942	688 207	225 735	156 389	25 010	23 017	21 319	
2	100 000 - 200 000	518 877	414 714	104 163	67 044	10 901	14 471	11 747	-
3	50 000 - 100 000	239 903	175 744	64 159	53 383	-	4 670	6 107	-
4	20 000 - 50 000	155 162	97 750	57 412	35 962	14 109	3 876	3 465	-
5	Kreisangehörige Gemeinden, Verbandsgemeinden, Landkreise	3 456 723	1 474 640	1 982 083	624 762	63 005	136 879	63 129	1 094 309
6	verbandsfreie Gemeinden	479 944	418 956	60 988	39 889	343	5 031	14 556	1 171
7	50 000 - 100 000	43 874	37 602	6 273	4 888	-	-	1 385	-
8	20 000 - 50 000	184 816	163 009	21 807	13 485	-	2 610	4 713	999
9	10 000 - 20 000	207 227	180 880	26 347	16 942	-	2 421	6 813	171
10	5 000 - 10 000	44 026	37 464	6 562	4 574	343	-	1 645	-
11	Verbandsgemeinden und deren Ortsgemeinden	1 875 947	1 047 867	828 080	271 151	43 146	11 394	48 574	453 815
12	20 000 - 50 000	504 857	290 980	213 877	71 277	8 237	2 458	13 235	118 669
13	10 000 - 20 000	1 099 781	619 091	480 691	153 124	22 704	6 902	28 719	269 241
14	5 000 - 10 000	271 309	137 796	133 513	46 749	12 204	2 035	6 619	65 905
15	Ortsgemeinden	1 260 261	1 043 882	216 379	114 621	40 033	11 069	48 574	2 083
16	10 000 - 20 000	49 457	43 410	6 047	2 026	2 310	-	1 547	163
17	5 000 - 10 000	303 202	262 390	40 812	17 225	10 697	1 376	10 900	614
18	3 000 - 5 000	184 443	161 818	22 625	8 098	5 744	1 275	7 063	446
19	1 000 - 3 000	409 577	344 856	64 721	32 362	11 647	3 211	16 931	570
20	unter 1 000	313 582	231 407	82 175	54 911	9 634	5 207	12 134	289
21	Verbandsgemeinden	615 686	3 985	611 701	156 530	3 113	326	-	451 733
22	20 000 - 50 000	159 284	1 349	157 935	40 086	-	-	-	117 849
23	10 000 - 20 000	363 538	2 288	361 250	91 655	1 192	326	-	268 077
24	5 000 - 10 000	92 864	348	92 516	24 788	1 921	0	-	65 807
25	Landkreise	1 100 832	7 817	1 093 015	313 722	19 516	120 454	-	639 323
26	Bezirksverband Pfalz	28 879	-	28 879	-	-	17 582	-	11 297
27	I n s g e s a m t	4 399 545	2 162 847	2 236 697	781 150	88 015	177 478	84 449	1 105 606
EUR je Einwohner									
1	Kreisfreie Städte	904,69	681,24	223,45	154,81	24,76	22,78	21,10	-
2	100 000 - 200 000	932,76	745,51	187,25	120,52	19,60	26,01	21,12	-
3	50 000 - 100 000	842,15	616,93	225,22	187,39	-	16,39	21,44	-
4	20 000 - 50 000	917,69	578,13	339,56	212,69	83,45	22,93	20,49	-
5	Kreisangehörige Gemeinden, Verbandsgemeinden, Landkreise	1 134,77	484,10	650,68	205,10	20,68	44,93	20,72	359,24
6	verbandsfreie Gemeinden	738,11	644,32	93,80	61,35	0,53	7,74	22,39	1,80
7	50 000 - 100 000	656,19	562,38	93,81	73,10	-	-	20,71	-
8	20 000 - 50 000	822,51	725,46	97,05	60,01	-	11,61	20,97	4,45
9	10 000 - 20 000	715,71	624,72	91,00	58,51	-	8,36	23,53	0,59
10	5 000 - 10 000	636,86	541,93	94,92	66,17	4,96	-	23,80	-
11	Verbandsgemeinden und deren Ortsgemeinden	782,97	437,35	345,62	113,17	18,01	4,76	20,27	189,41
12	20 000 - 50 000	775,57	447,01	328,56	109,50	12,65	3,78	20,33	182,30
13	10 000 - 20 000	784,42	441,57	342,86	109,22	16,19	4,92	20,48	192,04
14	5 000 - 10 000	791,04	401,76	389,28	136,30	35,58	5,93	19,30	192,16
15	Ortsgemeinden	526,00	435,69	90,31	47,84	16,71	4,62	20,27	0,87
16	10 000 - 20 000	683,26	599,72	83,54	27,99	31,91	-	21,37	2,26
17	5 000 - 10 000	597,97	517,48	80,49	33,97	21,10	2,71	21,50	1,21
18	3 000 - 5 000	593,48	520,68	72,80	26,06	18,48	4,10	22,73	1,43
19	1 000 - 3 000	492,67	414,82	77,85	38,93	14,01	3,86	20,37	0,69
20	unter 1 000	464,99	343,14	121,85	81,42	14,29	7,72	17,99	0,43
21	Verbandsgemeinden	256,97	1,66	255,31	65,33	1,30	0,14	-	188,54
22	20 000 - 50 000	244,70	2,07	242,62	61,58	-	-	-	181,04
23	10 000 - 20 000	259,30	1,63	257,66	65,37	0,85	0,23	-	191,21
24	5 000 - 10 000	270,76	1,01	269,74	72,27	5,60	0,00	-	191,87
25	Landkreise	361,38	2,57	358,82	102,99	6,41	39,54	-	209,88
26	Bezirksverband Pfalz	20,27	-	20,27	-	-	12,34	-	7,93
27	I n s g e s a m t	1 084,59	533,19	551,40	192,57	21,70	43,75	20,82	272,56

Verwaltungshaushalts									Lfd. Nr.
Einnahmen aus Verwaltung und Betrieb					sonstige Finanzeinnahmen			Brutto- einnahmen des Ver- waltungs- haushalts	
zu- sammen	Gebühren, zweck- gebundene Abgaben	übrige Ver- waltungs- und Betriebs- ein- nahmen	Er- stattungen von Ausgaben des Ver- waltungs- haushalts	Zu- weisungen und Zuschüsse für laufende Zwecke	zu- sammen	darunter			
						Gewinn- anteile, Kon- zessions- abgaben	Ersatz von sozialen Leistungen		
1 000 EUR									
492 513	115 290	75 151	217 188	84 883	251 242	78 600	70 131	1 657 697	1
298 894	69 300	54 085	123 373	52 136	137 178	45 211	41 485	954 949	2
112 525	29 110	13 352	49 664	20 400	63 034	21 997	17 515	415 462	3
81 094	16 880	7 714	44 152	12 348	51 030	11 391	11 132	287 286	4
1 597 404	223 840	186 900	867 216	319 448	493 827	131 218	141 632	5 547 954	5
235 638	40 521	31 279	129 853	33 985	107 620	39 114	15 020	823 201	6
29 545	2 928	1 361	22 687	2 569	11 407	6 652	3 484	84 826	7
100 679	18 513	10 507	58 839	12 820	50 189	13 891	6 065	335 684	8
86 998	15 481	15 813	39 288	16 416	39 710	15 466	4 780	333 935	9
18 416	3 598	3 599	9 039	2 180	6 314	3 105	691	68 756	10
661 908	104 231	147 079	261 582	149 016	232 475	76 935	32 837	2 770 331	11
181 165	28 809	35 383	76 228	40 745	65 558	19 688	8 594	751 580	12
376 938	58 248	83 959	149 329	85 402	134 594	46 193	19 937	1 611 313	13
103 806	17 174	27 737	36 025	22 869	32 323	11 054	4 306	407 438	14
360 682	64 872	128 194	59 083	108 533	164 556	75 663	141	1 785 499	15
12 395	2 277	2 851	4 540	2 727	6 912	3 188	14	68 764	16
85 547	16 994	23 420	18 916	26 217	42 581	20 352	63	431 330	17
43 825	9 358	12 464	8 390	13 614	22 910	10 881	34	251 179	18
114 919	21 922	38 116	16 925	37 956	52 192	24 863	20	576 688	19
103 996	14 321	51 343	10 312	28 019	39 961	16 379	9	457 538	20
301 226	39 359	18 885	202 499	40 483	67 919	1 272	32 696	984 832	21
84 575	10 608	4 651	58 020	11 296	18 024	47	8 575	261 883	22
171 742	22 520	11 346	115 832	22 044	40 700	1 087	19 833	575 980	23
44 910	6 231	2 888	28 647	7 143	9 196	137	4 289	146 970	24
699 858	79 089	8 542	475 781	136 447	153 732	15 169	93 774	1 954 422	25
18 493	6 500	1 004	1 638	9 352	7 147	6 335	-	54 519	26
2 108 411	345 631	263 055	1 086 042	413 683	752 215	216 152	211 764	7 260 170	27
EUR je Einwohner									
487,53	114,12	74,39	214,99	84,02	248,70	77,80	69,42	1 640,91	1
537,31	124,58	97,23	221,78	93,72	246,60	81,27	74,58	1 716,67	2
395,01	102,19	46,87	174,34	71,61	221,27	77,22	61,48	1 458,43	3
479,62	99,83	45,62	261,13	73,03	301,81	67,37	65,84	1 699,12	4
524,40	73,48	61,36	284,69	104,87	162,11	43,08	46,50	1 821,28	5
362,39	62,32	48,10	199,70	52,27	165,51	60,15	23,10	1 266,02	6
441,88	43,79	20,36	339,30	38,43	170,60	99,48	52,10	1 268,67	7
448,06	82,39	46,76	261,86	57,05	223,36	61,82	26,99	1 493,94	8
300,47	53,47	54,61	135,69	56,70	137,15	53,42	16,51	1 153,33	9
266,39	52,05	52,06	130,76	31,53	91,33	44,92	10,00	994,57	10
276,26	43,50	61,39	109,18	62,20	97,03	32,11	13,71	1 156,26	11
278,31	44,26	54,36	117,10	62,59	100,71	30,24	13,20	1 154,59	12
268,85	41,55	59,88	106,51	60,91	96,00	32,95	14,22	1 149,28	13
302,66	50,07	80,87	105,04	66,68	94,24	32,23	12,56	1 187,94	14
150,54	27,08	53,50	24,66	45,30	68,68	31,58	0,06	745,22	15
171,24	31,45	39,39	62,72	37,67	95,50	44,04	0,20	949,99	16
168,72	33,51	46,19	37,31	51,71	83,98	40,14	0,12	850,66	17
141,02	30,11	40,10	26,99	43,81	73,72	35,01	0,11	808,22	18
138,23	26,37	45,85	20,36	45,66	62,78	29,91	0,02	693,68	19
154,21	21,24	76,13	15,29	41,55	59,26	24,29	0,01	678,45	20
125,72	16,43	7,88	84,52	16,90	28,35	0,53	13,65	411,04	21
129,93	16,30	7,14	89,13	17,35	27,69	0,07	13,17	402,31	22
122,50	16,06	8,09	82,62	15,72	29,03	0,78	14,15	410,82	23
130,94	18,17	8,42	83,53	20,83	26,81	0,40	12,50	428,51	24
229,75	25,96	2,80	156,19	44,79	50,47	4,98	30,78	641,60	25
12,98	4,56	0,70	1,15	6,56	5,02	4,45	-	38,26	26
519,77	85,21	64,85	267,74	101,98	185,44	53,29	52,20	1 789,80	27

Lfd. Nr.	Gebietskörperschaftsgruppe Gemeindegrößenklasse / Verbandsgemeindegrößenklasse nach der Zahl der Einwohner	Einnahmen des Vermögens-						
		Zu- führung vom Ver- waltungs- haushalt	Entnahmen aus Rücklagen	Rückflüsse von Darlehen	Ein- nahmen aus der Ver- äußerung von Beteili- gungen	Ein- nahmen aus der Ver- äußerung von Sach- vermögen	Beiträge und ähnliche Entgelte	Zu- weisungen und Zuschüsse für Investi- tionen

1 000 EUR

1	Kreisfreie Städte	61 935	4 317	3 289	10 093	73 310	21 999	103 853
2	100 000 - 200 000	33 469	1 520	2 741	5 963	46 433	16 930	59 020
3	50 000 - 100 000	17 519	2 235	428	85	24 687	2 697	22 163
4	20 000 - 50 000	10 947	562	120	4 044	2 190	2 371	22 670
5	Kreisangehörige Gemeinden, Verbandsgemeinden, Landkreise	295 792	139 203	8 310	3 504	192 288	122 923	312 481
6	verbandsfreie Gemeinden	72 317	25 255	3 641	503	40 697	15 966	33 116
7	50 000 - 100 000	5 111	-	35	-	2 827	1 776	1 336
8	20 000 - 50 000	41 306	21 898	2 089	494	12 431	3 885	9 441
9	10 000 - 20 000	22 569	2 068	1 421	8	21 775	7 448	20 671
10	5 000 - 10 000	3 330	1 289	95	-	3 664	2 857	1 667
11	Verbandsgemeinden und deren Ortsgemeinden	172 736	102 278	3 108	1 018	149 965	106 957	193 404
12	20 000 - 50 000	47 182	32 235	404	153	49 016	32 640	50 617
13	10 000 - 20 000	101 545	59 208	2 462	857	86 525	56 601	111 999
14	5 000 - 10 000	24 008	10 835	242	8	14 424	17 716	30 788
15	Ortsgemeinden	124 563	86 847	2 697	833	145 218	106 365	128 197
16	10 000 - 20 000	5 130	2 828	320	124	5 111	1 939	3 771
17	5 000 - 10 000	27 069	9 283	811	32	29 525	13 638	37 598
18	3 000 - 5 000	20 062	17 892	215	114	24 113	12 396	17 316
19	1 000 - 3 000	35 219	25 831	468	3	47 885	41 955	37 280
20	unter 1 000	37 082	31 014	883	560	38 585	36 436	32 232
21	Verbandsgemeinden	48 173	15 431	412	185	4 747	592	65 207
22	20 000 - 50 000	13 856	2 384	98	27	3 053	-	15 440
23	10 000 - 20 000	28 035	11 435	148	158	1 203	558	40 200
24	5 000 - 10 000	6 283	1 612	165	-	491	34	9 568
25	Landkreise	50 739	11 670	1 561	1 984	1 626	-	85 961
26	Bezirksverband Pfalz	2 483	-	1	-	24	-	405
27	Insgesamt	360 210	143 521	11 600	13 597	265 622	144 921	416 740

EUR je Einwohner

1	Kreisfreie Städte	61,31	4,27	3,26	9,99	72,57	21,78	102,80
2	100 000 - 200 000	60,17	2,73	4,93	10,72	83,47	30,43	106,10
3	50 000 - 100 000	61,50	7,85	1,50	0,30	86,66	9,47	77,80
4	20 000 - 50 000	64,74	3,33	0,71	23,92	12,95	14,02	134,08
5	Kreisangehörige Gemeinden, Verbandsgemeinden, Landkreise	97,10	45,70	2,73	1,15	63,12	40,35	102,58
6	verbandsfreie Gemeinden	111,22	38,84	5,60	0,77	62,59	24,55	50,93
7	50 000 - 100 000	76,44	-	0,53	-	42,28	26,56	19,98
8	20 000 - 50 000	183,83	97,46	9,30	2,20	55,32	17,29	42,02
9	10 000 - 20 000	77,95	7,14	4,91	0,03	75,21	25,72	71,39
10	5 000 - 10 000	48,18	18,65	1,38	-	53,00	41,32	24,12
11	Verbandsgemeinden und deren Ortsgemeinden	72,10	42,69	1,30	0,42	62,59	44,64	80,72
12	20 000 - 50 000	72,48	49,52	0,62	0,23	75,30	50,14	77,76
13	10 000 - 20 000	72,43	42,23	1,76	0,61	61,71	40,37	79,88
14	5 000 - 10 000	70,00	31,59	0,71	0,02	42,05	51,65	89,77
15	Ortsgemeinden	51,99	36,25	1,13	0,35	60,61	44,39	53,51
16	10 000 - 20 000	70,87	39,07	4,42	1,71	70,62	26,79	52,10
17	5 000 - 10 000	53,39	18,31	1,60	0,06	58,23	26,90	74,15
18	3 000 - 5 000	64,55	57,57	0,69	0,37	77,59	39,89	55,72
19	1 000 - 3 000	42,36	31,07	0,56	0,00	57,60	50,47	44,84
20	unter 1 000	54,99	45,99	1,31	0,83	57,21	54,03	47,79
21	Verbandsgemeinden	20,11	6,44	0,17	0,08	1,98	0,25	27,22
22	20 000 - 50 000	21,29	3,66	0,15	0,04	4,69	-	23,72
23	10 000 - 20 000	20,00	8,16	0,11	0,11	0,86	0,40	28,67
24	5 000 - 10 000	18,32	4,70	0,48	-	1,43	0,10	27,90
25	Landkreise	16,66	3,83	0,51	0,65	0,53	-	28,22
26	Bezirksverband Pfalz	1,74	-	0,00	-	0,02	-	0,28
27	Insgesamt	88,80	35,38	2,86	3,35	65,48	35,73	102,74

haushalts		Brutto- ein- nahmen des Ver- waltungs- und Ver- mögens- haushalts	Abzüglich haushalts- technische Ver- rech- nungen	Bereinigte Brutto- ein- nahmen	Netto- ein- nahmen	Mehrausgaben (-) / Mehreinnahmen (+)			Lfd. Nr.
Ein- nahmen aus Kredit- en und inneren Darlehen	Brutto- ein- nahmen des Ver- mögens- haushalts					ins- gesamt	des Ver- waltungs- haushalts	des Ver- mögens- haushalts	

1 000 EUR

119 644	398 440	2 056 137	180 169	1 875 968	1 339 842	-1 080 224	-1 062 022	- 18 202	1
72 493	238 569	1 193 518	86 051	1 107 467	823 706	- 720 398	- 720 888	490	2
20 639	90 455	505 917	45 284	460 633	324 450	- 195 179	- 186 437	- 8 742	3
26 511	69 416	356 702	48 835	307 868	191 686	- 164 647	- 154 697	- 9 951	4
308 588	1 383 089	6 931 042	527 262	6 403 781	3 090 732	- 399 003	- 373 030	- 25 972	5
26 520	218 014	1 041 215	143 198	898 018	686 101	- 57 864	- 59 700	1 835	6
1 000	12 085	96 911	5 380	91 531	59 254	- 15 243	- 15 660	417	7
5 557	97 102	432 786	80 236	352 550	271 013	- 16 306	- 16 745	439	8
17 755	93 716	427 650	49 915	377 735	294 844	- 22 070	- 21 713	- 357	9
2 209	15 111	83 867	7 666	76 201	60 990	- 4 246	- 5 582	1 336	10
191 848	921 314	3 691 644	301 896	3 389 749	2 056 061	- 204 784	- 184 076	- 20 708	11
61 449	273 696	1 025 276	86 182	939 094	583 595	- 21 901	- 26 959	5 058	12
94 212	513 410	2 124 722	174 648	1 950 075	1 179 719	- 148 746	- 119 890	- 28 856	13
36 186	134 208	541 646	41 066	500 580	292 748	- 34 137	- 37 227	3 090	14
131 125	725 844	2 511 343	230 577	2 280 765	1 827 752	- 184 694	- 161 697	- 22 997	15
5 672	24 895	93 659	10 257	83 402	70 792	- 7 140	- 7 490	350	16
39 380	157 336	588 666	57 752	530 914	424 387	- 56 637	- 47 124	- 9 513	17
12 979	105 087	356 266	34 729	321 537	267 276	- 43 264	- 40 119	- 3 145	18
42 167	230 808	807 496	67 146	740 349	599 724	- 44 418	- 37 385	- 7 033	19
30 926	207 718	665 256	60 693	604 563	465 573	- 33 233	- 29 578	- 3 655	20
60 723	195 470	1 180 302	71 318	1 108 984	228 309	- 20 090	- 22 379	2 288	21
18 827	53 685	315 568	19 383	296 185	62 925	5 126	- 104	5 230	22
30 704	112 442	688 422	42 641	645 780	129 600	- 15 816	- 10 216	- 5 600	23
11 191	29 343	176 313	9 294	167 019	35 785	- 9 400	- 12 059	2 659	24
90 220	243 761	2 198 183	82 168	2 116 015	348 569	- 136 354	- 129 255	- 7 099	25
3 000	5 913	60 433	3 241	57 191	17 838	- 1 359	- 441	- 918	26
431 232	1 787 442	9 047 612	710 672	8 336 940	4 448 412	-1 480 586	-1 435 494	- 45 092	27

EUR je Einwohner

118,43	394,41	2 035,32	178,35	1 856,97	1 326,28	- 1 069,29	- 1 051,27	- 18,02	1
130,32	428,87	2 145,54	154,69	1 990,85	1 480,74	- 1 295,03	- 1 295,91	0,88	2
72,45	317,53	1 775,96	158,96	1 616,99	1 138,94	- 685,15	- 654,47	- 30,69	3
156,80	410,55	2 109,68	288,83	1 820,85	1 133,71	- 973,79	- 914,94	- 58,85	4
101,30	454,04	2 275,32	173,09	2 102,23	1 014,63	- 130,98	- 122,46	- 8,53	5
40,79	335,29	1 601,30	220,23	1 381,08	1 055,17	- 88,99	- 91,81	2,82	6
14,96	180,75	1 449,42	80,47	1 368,96	886,22	- 227,98	- 234,22	6,24	7
24,73	432,14	1 926,08	357,08	1 569,00	1 206,12	- 72,57	- 74,52	1,95	8
61,32	323,67	1 477,00	172,40	1 304,61	1 018,32	- 76,22	- 74,99	- 1,23	9
31,95	218,59	1 213,16	110,89	1 102,27	882,24	- 61,41	- 80,74	19,32	10
80,07	384,53	1 540,79	126,00	1 414,78	858,14	- 85,47	- 76,83	- 8,64	11
94,40	420,46	1 575,05	132,40	1 442,66	896,53	- 33,64	- 41,41	7,77	12
67,20	366,19	1 515,47	124,57	1 390,90	841,44	- 106,09	- 85,51	- 20,58	13
105,51	391,30	1 579,24	119,73	1 459,51	853,55	- 99,53	- 108,54	9,01	14
54,73	302,95	1 048,16	96,24	951,93	762,85	- 77,09	- 67,49	- 9,60	15
78,36	343,93	1 293,92	141,71	1 152,22	978,00	- 98,65	- 103,48	4,84	16
77,66	310,30	1 160,96	113,90	1 047,06	836,97	- 111,70	- 92,94	- 18,76	17
41,76	338,14	1 146,35	111,75	1 034,61	860,01	- 139,21	- 129,09	- 10,12	18
50,72	277,63	971,31	80,77	890,54	721,39	- 53,43	- 44,97	- 8,46	19
45,86	308,01	986,46	90,00	896,47	690,37	- 49,28	- 43,86	- 5,42	20
25,34	81,58	492,62	29,77	462,86	95,29	- 8,39	- 9,34	0,96	21
28,92	82,47	484,78	29,78	455,01	96,67	7,87	- 0,16	8,03	22
21,90	80,20	491,02	30,41	460,61	92,44	- 11,28	- 7,29	- 3,99	23
32,63	85,55	514,06	27,10	486,97	104,33	- 27,41	- 35,16	7,75	24
29,62	80,02	721,62	26,97	694,65	114,43	- 44,76	- 42,43	- 2,33	25
2,11	4,15	42,41	2,27	40,14	12,52	- 0,95	- 0,31	- 0,64	26
106,31	440,65	2 230,45	175,20	2 055,25	1 096,64	- 365,00	- 353,88	- 11,12	27

Gem.- Schl.- Nr.	Verwaltungsbezirk	Ausgaben des						
		Personal- ausgaben	sächlicher Verwaltungs- und Betriebsaufwand				Zuweisungen	
			zu- sammen	Ver- waltungs- und Betriebs- ausgaben	Er- stattungen von Ausgaben des Ver- waltungs- haushalts	kalkula- torische Kosten	zu- sammen	Zuweisungen und sonstige Zuschüsse für laufende Zwecke
1 000 EUR								
	Kreisfreie Städte	611 488	516 634	339 978	160 459	16 197	658 582	153 694
111	Koblenz	67 651	48 920	28 532	20 059	329	74 088	16 398
211	Trier	62 841	46 947	32 588	12 193	2 165	77 740	20 164
311	Frankenthal (Pfalz)	30 104	19 601	11 704	7 043	855	20 699	2 351
312	Kaiserslautern	67 662	45 138	29 841	12 099	3 198	68 292	18 596
313	Landau in der Pfalz	20 915	20 345	15 118	4 988	239	22 361	8 130
314	Ludwigshafen am Rhein	114 075	103 947	48 124	50 971	4 852	119 137	24 608
315	Mainz	111 766	107 633	88 969	18 355	309	122 533	30 730
316	Neustadt an der Weinstraße	25 036	18 110	13 284	4 171	655	24 582	5 072
317	Pirmasens	28 515	27 186	13 853	12 578	755	33 615	5 440
318	Speyer	30 115	22 977	12 505	8 041	2 431	27 078	7 872
319	Worms	32 543	37 902	29 808	7 798	296	49 527	10 612
320	Zweibrücken	20 265	17 926	15 651	2 164	112	18 931	3 720
	Landkreise ¹⁾	1 308 162	1 441 543	747 764	630 875	62 904	1 315 254	467 411
	darunter							
	große kreisangehörige Städte	100 226	89 734	51 266	33 547	4 920	83 739	25 026
131	Ahrweiler	51 043	53 911	29 060	22 754	2 098	59 084	18 839
132	Altenkirchen (Ww.)	53 294	59 555	29 744	26 808	3 002	56 948	17 519
133	Bad Kreuznach	69 710	90 121	40 507	46 423	3 192	73 253	23 933
	Bad Kreuznach , St	17 414	22 752	10 348	10 884	1 520	17 699	4 966
134	Birkenfeld	41 322	39 551	18 969	18 612	1 969	53 575	13 672
	Idar-Oberstein, St	12 462	9 563	4 250	4 189	1 125	11 168	2 581
135	Cochem-Zell	28 525	38 153	18 783	17 404	1 965	29 918	12 412
137	Mayen-Koblenz	90 780	88 082	42 765	41 557	3 760	88 087	30 144
	Andernach, St	11 247	9 929	4 809	4 377	743	9 720	4 417
	Mayen, St	10 177	4 882	3 338	1 299	245	6 685	1 710
138	Neuwied	68 699	99 805	52 701	46 575	529	91 315	29 908
	Neuwied, St	21 855	18 965	14 452	4 513	-	26 720	7 424
140	Rhein-Hunsrück-Kreis	46 647	59 414	30 259	26 601	2 554	43 031	14 085
141	Rhein-Lahn-Kreis	50 975	66 395	29 815	32 693	3 888	60 293	20 998
	Lahnstein, St	5 522	5 732	2 554	2 787	392	3 587	1 577
143	Westerwaldkreis	75 932	86 096	50 775	33 691	1 630	76 708	30 603
231	Bernkastel-Wittlich	54 468	68 681	33 646	32 091	2 944	50 905	18 088
232	Bitburg-Prüm	45 455	50 629	32 180	16 011	2 437	47 835	16 944
233	Daun	29 638	42 122	21 821	19 274	1 028	28 153	9 554
235	Trier-Saarburg	54 541	68 569	31 879	33 579	3 112	59 123	24 115
331	Alzey-Worms	50 531	43 531	24 288	18 421	821	45 248	12 345
332	Bad Dürkheim	68 392	70 208	34 573	31 254	4 381	61 754	25 294
333	Donnersbergkreis	37 113	35 504	22 261	12 825	418	30 721	12 316
334	Germersheim	58 093	55 436	25 957	24 337	5 143	54 220	22 065
335	Kaiserslautern	52 980	44 889	27 048	14 938	2 902	57 100	18 480
336	Kusel	39 602	41 609	20 438	18 182	2 989	31 707	10 452
337	Südliche Weinstraße	44 676	44 103	28 039	12 412	3 652	44 296	17 594
338	Rhein-Pfalz-Kreis	61 533	59 102	34 267	20 568	4 267	57 178	23 616
339	Mainz-Bingen	88 904	92 778	45 270	43 876	3 632	75 829	26 506
	Bingen am Rhein, St	10 321	9 134	5 545	3 115	475	4 125	1 529
	Ingelheim am Rhein, St	11 228	8 776	5 970	2 385	421	4 035	822
340	Südwestpfalz	45 311	43 297	22 718	19 990	589	38 972	17 928
	Bezirksverband Pfalz	37 235	8 812	8 016	127	669	5 771	5 771
	I n s g e s a m t	1 956 885	1 966 988	1 095 758	791 461	79 769	1 979 607	626 876

1) Einbezogen sind die Landkreise, die verbandsfreien Gemeinden und die Verbandsgemeinden mit ihren Ortsgemeinden.

Verwaltungshaushalts						Bruttoausgaben der Verwaltungshaushalts		Gem.- Schl.- Nr.
und Zuschüsse		sonstige Finanzausgaben						
Leistungen der Sozial- und Jugendhilfe	Leistungen an Kriegsopfer und sonstige soziale Leistungen	zu- sammen	darunter					
			Zins- ausgaben	allgemeine Zu- weisungen und Umlagen	Zuführung zum Ver- mögens- haushalt			
1 000 EUR							EUR je Einw.	
426 372	74 224	933 017	112 607	28 543	61 935	2 719 720	2 692,18	
46 023	11 388	25 491	12 353	3 259	9 149	216 150	2 004,34	111
49 821	7 751	93 501	11 648	762	6 657	281 029	2 807,03	211
15 832	2 516	15 567	3 552	863	1 615	85 972	1 803,32	311
42 708	6 988	75 367	11 099	1 592	8 313	256 458	2 579,70	312
11 467	2 562	16 216	2 831	581	3 692	79 837	1 925,18	313
80 186	11 523	275 658	26 017	11 145	13 419	612 816	3 768,72	314
75 938	15 031	223 910	22 886	5 694	4 245	565 842	3 046,81	315
16 491	2 870	13 601	3 546	850	3 179	81 328	1 504,66	316
24 383	3 792	104 204	4 655	788	4 144	193 521	4 374,54	317
16 675	2 527	20 405	3 664	1 379	2 303	100 575	2 003,13	318
33 333	5 581	43 566	5 503	975	3 723	163 538	2 014,11	319
13 516	1 695	25 531	4 854	655	1 496	82 653	2 315,40	320
705 228	141 637	1 856 025	177 676	1 149 461	295 792	5 920 984	1 943,74	
52 037	6 574	158 266	16 799	81 836	41 579	431 964	1 655,31	
33 650	6 484	56 206	6 194	36 394	11 841	220 243	1 684,77	131
31 838	7 552	78 985	8 340	57 210	9 708	248 781	1 811,82	132
42 558	6 730	102 904	9 879	55 405	10 932	335 989	2 125,94	133
11 244	1 489	17 611	3 942	10 806	2 683	75 476	1 740,96	
34 610	5 294	47 900	5 516	31 619	7 337	182 349	2 034,56	134
8 160	427	15 992	2 578	8 524	1 837	49 185	1 487,22	
13 969	3 533	41 834	4 200	25 516	5 137	138 430	2 097,14	135
46 388	11 533	106 680	15 309	73 378	13 706	373 629	1 753,62	137
4 356	931	10 683	1 584	6 675	1 549	41 578	1 417,02	
3 855	1 120	11 240	1 594	6 451	3 117	32 984	1 675,43	
49 461	11 944	127 057	12 099	66 144	30 446	386 876	2 085,87	138
17 556	1 740	32 947	3 657	14 195	5 111	100 486	1 502,89	
24 414	4 531	55 573	2 756	39 059	13 188	204 665	1 930,95	140
32 466	6 639	75 098	7 362	47 867	10 659	252 761	1 953,10	141
1 833	174	10 882	1 054	4 969	1 068	25 723	1 367,83	
37 735	8 335	117 928	8 222	88 194	19 856	356 664	1 755,18	143
26 812	5 931	64 974	6 853	43 927	8 563	239 028	2 091,73	231
23 720	7 082	76 735	7 284	41 089	13 018	220 654	2 302,89	232
16 649	1 935	68 077	6 238	27 769	10 661	167 990	2 615,16	233
28 628	6 380	85 419	11 088	50 208	10 860	267 653	1 926,31	235
28 833	4 070	68 950	6 069	42 747	7 071	208 260	1 649,52	331
31 742	4 718	72 317	9 907	45 670	9 014	272 670	2 025,52	332
15 092	3 313	76 965	6 757	37 722	7 583	180 304	2 283,25	333
27 064	5 090	66 523	4 065	44 215	14 402	234 272	1 880,10	334
32 666	5 950	79 848	7 018	48 570	10 606	234 816	2 136,68	335
17 885	3 368	70 365	5 801	34 852	7 111	183 283	2 355,82	336
21 969	4 733	56 853	4 212	40 742	9 883	189 929	1 718,42	337
27 886	5 676	63 111	6 967	43 643	9 244	240 924	1 625,72	338
41 563	7 410	146 935	12 795	89 387	38 878	404 445	2 039,50	339
2 454	143	10 152	978	6 834	2 266	33 732	1 361,66	
2 578	551	48 759	1 411	23 382	23 949	72 797	2 904,70	
17 631	3 405	48 786	2 746	38 135	6 091	176 366	1 681,73	340
-	-	3 143	659	-	2 483	54 961	38,57	
1 131 600	215 861	2 792 184	290 942	1 178 004	360 210	8 695 664	2 143,69	

Gem.- Schl.- Nr.	Verwaltungsbezirk	Ausgaben des Vermögenshaushalts						
		Zu- führungen an Rücklagen	Vermögens- erwerb	Bau- maßnahmen	Tilgung von Kredit-, Rück- zahlung innerer Darlehen	Zu- weisungen und Zuschüsse für Investi- tionen	Bruttoausgaben des Vermögenshaushalts	
							1 000 EUR	
	Kreisfreie Städte	12 475	47 982	185 708	66 295	53 145	416 641	412,42
111	Koblenz	60	5 323	17 488	9 418	1 547	36 673	340,06
211	Trier	154	6 966	27 423	13 291	26 583	77 562	774,72
311	Frankenthal (Pfalz)	179	2 228	7 183	1 536	865	12 956	271,77
312	Kaiserslautern	231	8 819	20 786	5 145	7 183	46 795	470,71
313	Landau in der Pfalz	6	648	5 456	3 531	124	10 186	245,63
314	Ludwigshafen am Rhein	11 350	8 284	35 988	10 846	1 908	73 424	451,55
315	Mainz	-	4 572	23 088	7 721	8 180	50 420	271,49
316	Neustadt an der Weinstraße	-	2 618	4 001	3 217	184	12 571	232,58
317	Pirmasens	266	1 985	15 207	3 934	2 714	43 568	984,86
318	Speyer	132	2 120	5 816	1 991	2 957	14 335	285,51
319	Worms	64	2 731	16 680	3 659	611	25 495	313,99
320	Zweibrücken	33	1 688	6 592	2 006	287	12 656	354,55
	Landkreise ¹⁾	96 981	190 599	699 941	204 665	78 863	1 409 061	462,57
	darunter							
	große kreisangehörige Städte	4 998	15 229	40 973	21 982	8 770	109 410	419,26
131	Ahrweiler	4 592	4 463	34 937	4 744	4 874	59 033	451,58
132	Altenkirchen (Ww.)	2 321	6 105	26 023	7 577	3 111	48 946	356,46
133	Bad Kreuznach	2 899	11 450	25 403	8 729	4 568	57 801	365,73
	Bad Kreuznach , St	0	2 503	6 296	3 452	1 669	14 363	331,30
134	Birkenfeld	2 422	5 475	17 006	6 068	1 159	37 473	418,11
	Idar-Oberstein, St	52	1 062	4 798	1 861	88	8 713	263,46
135	Cochem-Zell	1 085	3 533	18 752	5 922	3 311	34 178	517,77
137	Mayen-Koblenz	5 624	12 713	47 932	9 633	9 700	93 812	440,31
	Andernach, St	5	1 445	3 929	1 549	123	7 165	244,20
	Mayen, St	3 853	1 067	4 284	745	5 071	15 019	762,91
138	Neuwied	11 651	12 691	40 840	13 151	1 998	85 004	458,31
	Neuwied, St	3	3 382	4 204	3 618	192	11 668	174,51
140	Rhein-Hunsrück-Kreis	7 008	11 198	26 925	5 490	4 383	58 611	552,98
141	Rhein-Lahn-Kreis	3 235	6 460	29 785	7 669	2 729	54 580	421,75
	Lahnstein, St	24	724	1 956	1 080	279	5 483	291,57
143	Westerwaldkreis	9 307	10 056	41 477	8 925	6 415	84 120	413,97
231	Bernkastel-Wittlich	942	7 562	28 132	8 568	2 035	49 590	433,96
232	Bitburg-Prüm	5 604	6 111	26 603	7 772	4 864	60 342	629,77
233	Daun	2 098	5 465	19 893	6 800	995	44 512	692,93
235	Trier-Saarburg	1 800	10 203	36 120	16 001	3 722	80 006	575,80
331	Alzey-Worms	1 595	5 011	28 891	9 154	1 631	50 880	402,99
332	Bad Dürkheim	3 684	8 112	28 320	7 727	2 175	52 754	391,88
333	Donnersbergkreis	1 445	6 021	24 074	8 641	820	46 750	592,01
334	Germersheim	8 894	12 518	25 552	6 186	4 121	60 429	484,96
335	Kaiserslautern	6 366	5 814	25 362	8 713	3 833	54 825	498,87
336	Kusel	725	4 553	21 366	6 724	811	37 605	483,36
337	Südliche Weinstraße	4 468	4 996	28 375	6 456	2 092	52 009	470,56
338	Rhein-Pfalz-Kreis	2 203	8 976	20 045	6 755	3 762	44 450	299,94
339	Mainz-Bingen	4 164	15 223	57 769	24 657	4 472	124 794	629,30
	Bingen am Rhein, St	1 046	888	4 339	1 124	425	9 082	366,59
	Ingelheim am Rhein, St	15	4 157	11 168	8 551	924	37 916	1 512,88
340	Südwestpfalz	2 852	5 891	20 360	2 603	1 282	36 558	348,60
	Bezirksverband Pfalz	1 272	1 530	1 906	1 210	912	6 831	4,79
	I n s g e s a m t	110 729	240 111	887 556	272 171	132 919	1 832 534	451,76

1) Einbezogen sind die Landkreise, die verbandsfreien Gemeinden und die Verbandsgemeinden mit ihren Ortsgemeinden.

Brutto- ausgaben des Ver- waltungs- und Ver- mögens- haushalts	Abzüglich haushalts- technische Ver- rech- nungen	Bereinigte Bruttoausgaben		Abzüglich Zahlungen			Nettoausgaben		Gem.- Schl.- Nr.
				von Gemeinden und Gemeindeverbänden		von anderen Ebenen des öffent- lichen Bereichs			
				ins- gesamt	Ver- waltungs- haushalt				
1 000 EUR		EUR je Einw.	1 000 EUR				EUR je Einw.		
3 136 361	180 169	2 956 192	2 926,26	21 519	21 078	514 607	2 420 066	2 395,56	
252 823	16 060	236 763	2 195,48	3 259	3 242	48 463	185 041	1 715,87	111
358 591	16 828	341 763	3 413,67	2 510	2 303	96 802	242 451	2 421,70	211
98 928	8 123	90 805	1 904,71	1 048	1 048	21 032	68 725	1 441,57	311
303 254	23 043	280 210	2 818,62	1 307	1 307	55 903	223 000	2 243,14	312
90 024	5 164	84 860	2 046,30	1 263	1 263	21 710	61 887	1 492,33	313
686 240	40 566	645 674	3 970,79	3 958	3 855	47 732	593 985	3 652,91	314
616 262	12 597	603 664	3 250,47	2 678	2 678	78 360	522 626	2 814,12	315
93 900	5 680	88 220	1 632,16	1 893	1 868	21 151	65 175	1 205,80	316
237 089	31 448	205 641	4 648,52	1 111	1 111	42 004	162 527	3 673,92	317
114 910	10 281	104 630	2 083,88	898	808	19 451	84 281	1 678,60	318
189 032	6 280	182 753	2 250,76	790	790	34 789	147 174	1 812,57	319
95 309	4 100	91 209	2 555,08	804	804	27 211	63 194	1 770,29	320
7 330 045	527 261	6 802 784	2 233,22	1 574 557	1 541 998	1 738 492	3 489 735	1 145,61	
541 374	77 486	463 888	1 777,64	59 605	59 337	47 504	356 779	1 367,19	
279 276	19 843	259 434	1 984,56	48 592	47 274	75 690	135 152	1 033,86	131
297 726	18 368	279 358	2 034,51	83 200	81 224	73 640	122 517	892,27	132
393 789	27 795	365 995	2 315,81	84 822	84 261	83 325	197 848	1 251,87	133
89 839	13 379	76 460	1 763,66	12 198	12 147	10 728	53 534	1 234,83	
219 822	14 753	205 069	2 288,06	44 924	44 366	56 736	103 409	1 153,78	134
57 899	3 812	54 086	1 635,40	7 338	7 332	6 166	40 582	1 227,09	
172 608	10 209	162 398	2 460,25	33 986	32 788	49 949	78 463	1 188,66	135
467 441	29 398	438 043	2 055,94	103 818	102 327	101 070	233 156	1 094,31	137
48 744	5 334	43 410	1 479,46	5 349	5 277	6 462	31 599	1 076,92	
48 004	4 083	43 921	2 230,96	5 274	5 274	4 504	34 143	1 734,28	
471 881	36 021	435 860	2 349,97	106 978	104 425	86 126	242 756	1 308,83	138
112 155	5 380	106 774	1 596,94	20 286	20 197	11 991	74 498	1 114,20	
263 277	21 893	241 384	2 277,38	55 833	53 901	68 495	117 056	1 104,39	140
307 341	22 012	285 329	2 204,76	67 247	65 657	71 090	146 993	1 135,82	141
31 207	1 844	29 363	1 561,36	1 871	1 871	2 295	25 197	1 339,84	
440 784	29 269	411 516	2 025,12	114 825	112 860	95 517	201 174	990,00	143
288 618	17 375	271 243	2 373,64	56 815	56 084	78 485	135 942	1 189,62	231
280 996	21 556	259 439	2 707,68	55 505	54 523	73 506	130 428	1 361,23	232
212 502	17 624	194 878	3 033,74	37 484	36 925	52 630	104 765	1 630,91	233
347 659	28 223	319 436	2 298,99	70 221	68 439	96 706	152 508	1 097,61	235
259 140	12 568	246 572	1 952,97	61 020	59 056	65 441	120 111	951,34	331
325 424	21 038	304 386	2 261,12	61 337	60 457	75 336	167 713	1 245,85	332
227 054	12 350	214 704	2 718,88	49 121	48 058	58 016	107 567	1 362,16	333
294 701	22 596	272 105	2 183,72	63 780	61 801	62 767	145 558	1 168,14	334
289 642	16 869	272 772	2 482,05	63 599	62 401	73 362	135 812	1 235,80	335
220 888	14 548	206 341	2 652,20	46 705	46 181	64 742	94 894	1 219,72	336
241 937	17 484	224 453	2 030,79	49 760	48 949	58 085	116 608	1 055,04	337
285 374	20 901	264 473	1 784,62	51 692	50 355	68 396	144 385	974,29	338
529 240	62 640	466 600	2 352,93	114 024	111 265	88 461	264 114	1 331,85	339
42 814	6 088	36 726	1 482,50	2 705	2 675	2 637	31 385	1 266,89	
110 713	37 566	73 147	2 918,65	4 583	4 563	2 723	65 842	2 627,15	
212 925	11 929	200 995	1 916,58	49 267	48 422	60 923	90 805	865,87	340
61 792	3 241	58 550	41,09	15 241	15 197	24 112	19 197	13,47	
10 528 198	710 672	9 817 526	2 420,25	1 611 317	1 578 273	2 277 211	5 928 998	1 461,64	

Gem.- Schl.- Nr.	Verwaltungsbezirk	Einnahmen des						
		Steuern, allgemeine Zuweisungen						
		zu- sammen	Steuern und steuer- ähnliche Ein- nahmen	allgemeine Zuweisungen und Umlagen				
				zu- sammen	Schlüssel- zu- weisungen	Bedarfszu- weisungen, sonstige allgemeine Zu- weisungen	Aus- gleichs- leis- tungen	all- gemeine Umlagen
1 000 EUR								
	Kreisfreie Städte	913 942	688 207	225 735	156 389	48 027	21 319	
111	Koblenz	111 751	94 587	17 164	12 517	2 102	2 545	-
211	Trier	108 421	64 199	44 222	28 068	14 373	1 782	-
311	Frankenthal (Pfalz)	37 249	28 018	9 232	7 271	851	1 110	-
312	Kaiserslautern	87 554	59 625	27 929	24 105	1 912	1 912	-
313	Landau in der Pfalz	35 401	25 001	10 400	8 070	1 424	907	-
314	Ludwigshafen am Rhein	139 840	127 095	12 744	6 718	2 453	3 573	-
315	Mainz	158 865	128 832	30 033	19 741	6 444	3 848	-
316	Neustadt an der Weinstraße	44 126	32 827	11 298	8 954	1 027	1 317	-
317	Pirmasens	48 261	26 674	21 587	11 556	9 270	761	-
318	Speyer	43 441	34 819	8 622	6 878	546	1 197	-
319	Worms	64 782	48 472	16 311	13 446	1 183	1 681	-
320	Zweibrücken	34 250	18 057	16 193	9 065	6 441	688	-
	Landkreise ¹⁾	3 456 723	1 474 640	1 982 083	624 762	199 884	63 129	1 094 309
	darunter							
	große kreisangehörige Städte	216 468	195 116	21 351	14 651	-	5 649	1 051
131	Ahrweiler	132 046	60 086	71 960	27 626	6 905	2 612	34 817
132	Altenkirchen (Ww.)	153 844	57 791	96 053	29 733	7 932	2 481	55 907
133	Bad Kreuznach	169 199	71 570	97 629	34 183	8 146	3 160	52 140
	Bad Kreuznach , St	28 965	24 569	4 395	3 001	-	846	549
134	Birkenfeld	98 323	39 724	58 600	20 631	5 790	1 515	30 663
	Idar-Oberstein, St	23 368	20 890	2 478	1 884	-	594	-
135	Cochem-Zell	76 063	26 369	49 694	16 951	6 835	1 144	24 765
137	Mayen-Koblenz	222 652	107 643	115 009	39 683	4 135	4 480	66 711
	Andernach, St	21 148	18 683	2 465	1 843	-	622	-
	Mayen, St	17 598	16 427	1 170	718	-	401	52
138	Neuwied	218 515	109 064	109 451	27 071	14 169	3 890	64 321
	Neuwied, St	43 874	37 602	6 273	4 888	-	1 385	-
140	Rhein-Hunsrück-Kreis	122 528	49 754	72 774	24 204	9 462	2 018	37 091
141	Rhein-Lahn-Kreis	145 019	62 264	82 756	27 456	6 094	2 646	46 560
	Lahnstein, St	15 642	14 305	1 336	912	-	424	-
143	Westerwaldkreis	239 077	103 513	135 564	38 970	7 067	3 977	85 550
231	Bernkastel-Wittlich	131 364	54 839	76 525	21 638	10 877	1 999	42 010
232	Bitburg-Prüm	128 988	45 232	83 756	26 178	17 100	1 424	39 055
233	Daun	88 752	31 433	57 320	14 814	14 383	1 087	27 036
235	Trier-Saarburg	151 952	50 881	101 071	38 125	11 760	2 459	48 727
331	Alzey-Worms	131 131	55 786	75 345	27 504	3 614	2 788	41 439
332	Bad Dürkheim	147 545	67 388	80 157	25 020	8 415	3 480	43 243
333	Donnersbergkreis	103 604	32 154	71 450	18 691	15 071	1 548	36 141
334	Germersheim	136 922	67 001	69 922	22 730	2 392	2 783	42 017
335	Kaiserslautern	130 820	46 953	83 866	25 248	14 016	2 171	42 432
336	Kusel	99 944	30 965	68 978	20 720	13 863	1 439	32 957
337	Südliche Weinstraße	119 781	50 826	68 955	24 636	3 000	2 364	38 955
338	Rhein-Pfalz-Kreis	147 324	75 141	72 183	25 290	1 736	4 206	40 951
339	Mainz-Bingen	253 431	137 382	116 049	22 921	3 420	5 506	84 202
	Bingen am Rhein, St	18 303	16 531	1 771	1 157	-	614	-
	Ingelheim am Rhein, St	47 571	46 108	1 463	249	-	763	450
340	Südwestpfalz	107 898	40 880	67 017	24 741	3 702	1 954	36 621
	Bezirksverband Pfalz	28 879	-	28 879	-	17 582	-	11 297
	I n s g e s a m t	4 399 545	2 162 847	2 236 697	781 150	265 493	84 449	1 105 606

1) Einbezogen sind die Landkreise, die verbandsfreien Gemeinden und die Verbandsgemeinden mit ihren Ortsgemeinden.

Verwaltungshaushalts										Gem.- Schl.- Nr.
Einnahmen aus Verwaltung und Betrieb					sonstige Finanzeinnahmen			Bruttoeinnahmen der Verwaltungs- haushalts		
zu- sammen	Gebühren, zweck- gebundene Abgaben	übrige Ver- waltungs- und Betriebs- ein- nahmen	Er- stattungen von Ausgaben des Ver- waltungs- haushalts	Zu- weisungen und Zuschüsse für laufende Zwecke	zu- sammen	darunter				
						Gewinn- anteile, Kon- zessions- abgaben	Ersatz von sozialen Leistungen			
1 000 EUR									EUR je Einw.	
492 513	115 290	75 151	217 188	84 883	251 242	78 600	70 131	1 657 697	1 640,91	
52 790	12 167	5 088	24 668	10 867	27 434	13 358	6 065	191 975	1 780,17	111
86 309	17 234	25 790	30 916	12 368	24 249	6 799	8 957	218 979	2 187,25	211
20 516	4 577	1 552	11 709	2 678	8 276	2 619	2 456	66 042	1 385,27	311
46 872	11 878	6 734	20 687	7 573	24 302	7 653	5 490	158 728	1 596,64	312
19 679	3 891	3 935	8 791	3 062	7 398	3 258	2 627	62 478	1 506,58	313
88 036	19 100	13 477	39 674	15 785	40 922	8 677	15 901	268 798	1 653,06	314
71 759	20 799	9 729	28 115	13 116	44 573	16 376	10 562	275 197	1 481,82	315
19 340	5 879	1 854	8 540	3 067	10 324	5 225	2 441	73 789	1 365,18	316
27 039	4 635	1 357	17 359	3 689	27 912	2 710	4 217	103 213	2 333,12	317
20 937	4 684	1 890	9 009	5 354	13 759	4 454	3 872	78 137	1 556,23	318
25 376	6 669	2 874	11 427	4 406	14 650	4 666	5 712	104 808	1 290,80	319
13 860	3 778	870	6 293	2 919	7 444	2 805	1 832	55 554	1 556,27	320
1 597 404	223 840	186 900	867 216	319 448	493 827	131 218	141 632	5 547 954	1 821,28	
124 199	18 612	10 903	81 331	13 353	54 178	15 969	8 773	394 844	1 513,06	
62 456	10 427	5 736	38 414	7 880	21 309	5 850	9 090	215 811	1 650,87	131
62 780	7 797	3 703	36 585	14 696	21 875	6 819	6 028	238 499	1 736,94	132
93 330	12 081	7 326	54 031	19 892	26 463	7 047	8 690	288 992	1 828,58	133
31 325	3 582	1 600	23 297	2 846	9 003	2 622	2 328	69 293	1 598,34	
51 096	6 866	5 713	30 692	7 825	21 800	5 344	7 769	171 219	1 910,37	134
14 625	2 499	1 769	8 773	1 584	5 157	1 456	1 147	43 150	1 304,74	
41 422	6 214	7 052	24 837	3 319	8 591	1 013	2 911	126 076	1 909,98	135
105 197	15 436	8 875	61 040	19 845	30 823	8 357	8 373	358 671	1 683,41	137
16 267	3 087	1 598	9 707	1 875	3 333	1 378	573	40 748	1 388,73	
10 398	2 112	676	6 490	1 119	2 084	955	515	30 079	1 527,88	
92 444	10 902	7 254	64 096	10 193	31 793	12 655	11 213	342 752	1 847,97	138
29 545	2 928	1 361	22 687	2 569	11 407	6 652	3 484	84 826	1 268,67	
63 535	8 650	10 852	35 108	8 924	16 874	2 730	5 539	202 937	1 914,65	140
69 480	8 430	10 112	36 301	14 638	21 335	4 621	7 191	235 834	1 822,31	141
4 309	580	662	2 955	113	2 189	866	396	22 140	1 177,28	
88 157	11 911	12 836	39 565	23 844	25 547	6 533	7 936	352 781	1 736,07	143
77 832	11 718	11 830	37 776	16 507	16 394	4 647	4 658	225 590	1 974,13	231
52 125	9 573	7 908	22 149	12 496	16 986	2 213	4 834	198 100	2 067,50	232
46 808	5 515	12 322	22 475	6 497	11 526	1 614	3 072	147 087	2 289,75	233
79 598	8 423	10 178	42 176	18 822	24 810	5 530	4 307	256 360	1 845,03	235
55 108	9 347	2 870	27 788	15 102	12 249	3 560	3 927	198 488	1 572,12	331
77 929	11 392	9 314	37 503	19 720	26 293	9 257	8 308	251 768	1 870,25	332
36 360	5 914	4 671	18 156	7 619	12 893	3 100	4 545	152 856	1 935,67	333
63 781	8 083	6 436	32 252	17 010	21 989	8 230	4 700	222 692	1 787,17	334
61 193	8 670	4 851	32 943	14 729	16 605	5 302	4 443	208 617	1 898,28	335
47 288	5 486	6 071	26 087	9 645	12 409	2 915	3 115	159 641	2 051,94	336
52 189	8 631	8 534	27 973	7 051	16 424	3 888	4 477	188 394	1 704,54	337
65 871	9 241	7 566	31 475	17 589	22 254	6 733	5 360	235 449	1 588,77	338
99 216	16 312	8 945	59 306	14 654	41 666	6 904	8 019	394 313	1 988,41	339
9 146	2 025	1 970	4 554	596	3 421	885	182	30 870	1 246,10	
8 584	1 799	1 267	2 867	2 650	17 584	1 156	148	73 738	2 942,23	
52 207	6 819	5 946	28 489	10 953	14 921	6 355	3 126	175 026	1 668,95	340
18 493	6 500	1 004	1 638	9 352	7 147	6 335	-	54 519	38,26	
2 108 411	345 631	263 055	1 086 042	413 683	752 215	216 152	211 764	7 260 170	1 789,80	

Gem.- Schl.- Nr.	Verwaltungsbezirk	Einnahmen des Vermögenshaushalts							
		Zu- führung vom Ver- waltungs- haushalt	Entnahmen aus Rücklagen	Ein- nahmen aus der Ver- äußerung von Sach- vermögen	Beiträge und ähnliche Entgelte	Zu- weisungen und Zuschüsse für Investi- tionen	Ein- nahmen aus Kredit- en und inneren Darlehen	Bruttoeinnahmen des Vermögens- haushalts	
								1 000 EUR	
	Kreisfreie Städte	61 935	4 317	73 310	21 999	103 853	119 644	398 440	394,41
111	Koblenz	9 149	711	2 711	2 861	7 106	10 302	35 803	332,00
211	Trier	6 657	45	8 081	4 049	22 343	30 424	73 176	730,92
311	Frankenthal (Pfalz)	1 615	206	531	709	4 263	1 975	12 090	253,59
312	Kaiserslautern	8 313	1 088	11 427	911	10 962	10 000	42 727	429,79
313	Landau in der Pfalz	3 692	42	300	165	3 910	2 400	10 509	253,42
314	Ludwigshafen am Rhein	13 419	764	25 714	3 378	13 468	6 500	63 892	392,92
315	Mainz	4 245	-	9 926	6 642	16 102	25 266	65 698	353,75
316	Neustadt an der Weinstraße	3 179	976	1 463	612	2 582	2 800	11 644	215,43
317	Pirmasens	4 144	314	882	1 212	10 315	21 071	37 958	858,03
318	Speyer	2 303	171	5 378	294	3 087	2 950	14 376	286,33
319	Worms	3 723	-	6 419	880	5 531	4 889	21 707	267,34
320	Zweibrücken	1 496	-	477	286	4 182	1 066	8 860	248,19
	Landkreise ¹⁾	295 792	139 203	192 288	122 923	312 481	308 588	1 383 089	454,04
	darunter große kreisangehörige Städte	41 579	19 892	19 261	6 176	10 892	7 374	107 800	413,10
131	Ahrweiler	11 841	5 045	3 359	7 285	13 524	14 434	55 537	424,84
132	Altenkirchen (Ww.)	9 708	6 217	2 900	6 284	13 765	11 453	50 384	366,94
133	Bad Kreuznach	10 932	5 702	13 341	4 437	10 755	15 819	63 547	402,09
	Bad Kreuznach , St	2 683	12	4 319	224	2 142	2 881	14 518	334,89
134	Birkenfeld	7 337	6 371	4 540	4 213	8 389	4 821	35 813	399,58
	Idar-Oberstein, St	1 837	-	1 372	2 041	1 343	1 000	7 619	230,37
135	Cochem-Zell	5 137	1 480	3 943	3 989	10 684	10 203	37 454	567,41
137	Mayen-Koblenz	13 706	8 702	19 258	7 538	23 283	18 515	91 245	428,25
	Andernach, St	1 549	79	1 361	161	1 491	1 393	6 203	211,39
	Mayen, St	3 117	-	8 329	685	2 195	-	14 336	728,18
138	Neuwied	30 446	12 357	7 866	7 144	13 403	18 352	90 809	489,60
	Neuwied, St	5 111	-	2 827	1 776	1 336	1 000	12 085	180,75
140	Rhein-Hunsrück-Kreis	13 188	4 927	8 698	5 811	13 806	7 474	54 617	515,29
141	Rhein-Lahn-Kreis	10 659	4 743	5 795	4 166	15 094	11 339	52 371	404,68
	Lahnstein, St	1 068	-	309	269	913	1 100	3 757	199,76
143	Westerwaldkreis	19 856	10 998	13 539	9 287	17 480	8 194	79 602	391,73
231	Bernkastel-Wittlich	8 563	2 036	5 174	5 940	14 602	10 409	46 768	409,27
232	Bitburg-Prüm	13 018	3 906	3 476	3 856	16 908	18 590	60 235	628,65
233	Daun	10 661	3 117	3 367	5 215	8 242	15 564	46 191	719,08
235	Trier-Saarburg	10 860	3 806	14 842	8 348	13 701	32 842	85 812	617,59
331	Alzey-Worms	7 071	3 568	6 019	4 694	14 027	11 308	46 697	369,86
332	Bad Dürkheim	9 014	4 439	9 747	4 112	10 498	11 653	49 709	369,26
333	Donnersbergkreis	7 583	155	5 537	2 277	13 370	9 201	38 148	483,08
334	Germersheim	14 402	2 405	15 115	3 706	12 002	6 757	55 048	441,77
335	Kaiserslautern	10 606	8 284	5 274	4 198	11 391	10 467	50 254	457,28
336	Kusel	7 111	944	2 408	2 463	11 346	9 701	34 031	437,41
337	Südliche Weinstraße	9 883	6 821	6 980	4 495	8 920	13 564	50 992	461,36
338	Rhein-Pfalz-Kreis	9 244	4 321	7 419	4 597	8 180	9 544	43 686	294,78
339	Mainz-Bingen	38 878	23 825	19 713	5 005	18 071	24 997	130 619	658,67
	Bingen am Rhein, St	2 266	2 635	373	813	702	-	6 792	274,15
	Ingelheim am Rhein, St	23 949	17 166	371	208	771	-	42 491	1 695,43
340	Südwestpfalz	6 091	5 034	3 977	3 864	11 039	3 386	33 519	319,62
	Bezirksverband Pfalz	2 483	-	24	-	405	3 000	5 913	4,15
	Insgesamt	360 210	143 521	265 622	144 921	416 740	431 232	1 787 442	440,65

1) Einbezogen sind die Landkreise, die verbandsfreien Gemeinden und die Verbandsgemeinden mit ihren Ortsgemeinden.

Brutto- ein- nahmen des Ver- waltungs- und Ver- mögens- haushalts	Abzüglich haushalts- technische Ver- rech- nungen	Bereinigte Bruttoeinnahmen		Nettoeinnahmen		Mehrausgaben (-) / Mehreinnahmen (+)			Gem.- Schl.- Nr.
						ins- gesamt	des Ver- waltungs- haushalts	des Ver- mögens- haushalts	
1 000 EUR		EUR je Einw.	1 000 EUR	EUR je Einw.	1 000 EUR				
2 056 137	180 169	1 875 968	1 856,97	1 339 842	1 326,28	-1 080 224	-1 062 022	- 18 202	
227 778	16 060	211 718	1 963,24	159 997	1 483,63	- 25 045	- 24 175	- 870	111
292 155	16 828	275 327	2 750,08	176 015	1 758,11	- 66 435	- 62 050	- 4 386	211
78 131	8 123	70 008	1 468,48	47 928	1 005,34	- 20 797	- 19 930	- 867	311
201 455	23 043	178 412	1 794,64	121 202	1 219,16	- 101 798	- 97 730	- 4 068	312
72 987	5 164	67 823	1 635,48	44 850	1 081,51	- 17 037	- 17 360	323	313
332 690	40 566	292 124	1 796,51	240 435	1 478,63	- 353 551	- 344 019	- 9 532	314
340 895	12 597	328 298	1 767,74	247 260	1 331,39	- 275 367	- 290 644	15 278	315
85 434	5 680	79 754	1 475,53	56 709	1 049,18	- 8 466	- 7 539	- 927	316
141 170	31 448	109 722	2 480,27	66 608	1 505,67	- 95 919	- 90 309	- 5 610	317
92 513	10 281	82 232	1 637,80	61 883	1 232,51	- 22 397	- 22 439	41	318
126 515	6 280	120 235	1 480,80	84 656	1 042,61	- 62 517	- 58 730	- 3 788	319
64 414	4 100	60 314	1 689,60	32 299	904,81	- 30 895	- 27 099	- 3 797	320
6 931 042	527 262	6 403 781	2 102,23	3 090 732	1 014,63	- 399 003	- 373 030	- 25 972	
502 645	77 486	425 159	1 629,23	318 050	1 218,78	- 38 729	- 37 119	- 1 610	
271 348	19 843	251 506	1 923,92	127 224	973,21	- 7 928	- 4 432	- 3 496	131
288 883	18 368	270 515	1 970,11	113 674	827,87	- 8 843	- 10 282	1 439	132
352 539	27 795	324 744	2 054,80	156 597	990,86	- 41 250	- 46 996	5 746	133
83 811	13 379	70 432	1 624,62	47 506	1 095,79	- 6 028	- 6 183	155	
207 032	14 753	192 279	2 145,35	90 618	1 011,07	- 12 791	- 11 130	- 1 660	134
50 769	3 812	46 957	1 419,84	33 453	1 011,52	- 7 129	- 6 035	- 1 094	
163 530	10 209	153 320	2 322,72	69 385	1 051,14	- 9 078	- 12 354	3 276	135
449 916	29 398	420 518	1 973,69	215 631	1 012,06	- 17 525	- 14 958	- 2 568	137
46 951	5 334	41 617	1 418,35	29 806	1 015,82	- 1 793	- 830	- 963	
44 415	4 083	40 332	2 048,66	30 554	1 551,99	- 3 589	- 2 905	- 684	
433 561	36 021	397 541	2 143,37	204 436	1 102,23	- 38 319	- 44 124	5 805	138
96 911	5 380	91 531	1 368,96	59 254	886,22	- 15 243	- 15 660	417	
257 554	21 893	235 661	2 223,39	111 334	1 050,40	- 5 722	- 1 728	- 3 994	140
288 205	22 012	266 194	2 056,90	127 857	987,96	- 19 136	- 16 927	- 2 209	141
25 897	1 844	24 053	1 279,01	19 887	1 057,49	- 5 310	- 3 583	- 1 727	
432 383	29 269	403 114	1 983,77	192 773	948,66	- 8 402	- 3 883	- 4 518	143
272 358	17 375	254 983	2 231,35	119 682	1 047,34	- 16 260	- 13 438	- 2 821	231
258 334	21 556	236 778	2 471,17	107 767	1 124,72	- 22 661	- 22 554	- 107	232
193 278	17 624	175 654	2 734,48	85 541	1 331,65	- 19 224	- 20 903	1 680	233
342 172	28 223	313 949	2 259,50	147 021	1 058,12	- 5 487	- 11 294	5 807	235
245 185	12 568	232 617	1 842,44	106 156	840,81	- 13 955	- 9 772	- 4 183	331
301 477	21 038	280 439	2 083,23	143 765	1 067,96	- 23 947	- 20 903	- 3 045	332
191 004	12 350	178 655	2 262,37	71 518	905,65	- 36 050	- 27 448	- 8 602	333
277 740	22 596	255 144	2 047,61	128 597	1 032,03	- 16 961	- 11 580	- 5 381	334
258 871	16 869	242 002	2 202,06	105 041	955,81	- 30 771	- 26 199	- 4 571	335
193 672	14 548	179 124	2 302,37	67 678	869,90	- 27 216	- 23 642	- 3 575	336
239 386	17 484	221 902	2 007,71	114 057	1 031,95	- 2 551	- 1 535	- 1 017	337
279 135	20 901	258 233	1 742,51	138 145	932,18	- 6 240	- 5 476	- 764	338
524 932	62 640	462 292	2 331,21	259 807	1 310,13	- 4 307	- 10 132	5 825	339
37 661	6 088	31 573	1 274,50	26 232	1 058,89	- 5 153	- 2 863	- 2 290	
116 229	37 566	78 663	3 138,73	71 357	2 847,22	5 516	941	4 575	
208 546	11 929	196 616	1 874,82	86 426	824,11	- 4 379	- 1 340	- 3 039	340
60 433	3 241	57 191	40,14	17 838	12,52	- 1 359	- 441	- 918	
9 047 612	710 672	8 336 940	2 055,25	4 448 412	1 096,64	-1 480 586	-1 435 494	- 45 092	

Gem.- Schl.- Nr.	Verwaltungsbezirk	Ausgaben des						
		Personal- ausgaben	sächlicher Verwaltungs- und Betriebsaufwand				Zuweisungen	
			zu- sammen	Ver- waltungs- und Betriebs- ausgaben	Er- stattungen von Ausgaben des Ver- waltungs- haushalts	kalkula- torische Kosten	zu- sammen	Zuweisungen und sonstige Zuschüsse für laufende Zwecke
131	Ahrweiler	38 182	29 759	19 651	8 010	2 098	14 146	5 260
132	Altenkirchen (Ww.)	41 082	33 092	19 442	10 647	3 002	16 995	4 830
133	Bad Kreuznach	55 053	47 242	28 332	15 718	3 192	34 446	11 433
134	Birkenfeld	31 219	22 310	12 576	7 765	1 969	17 223	3 639
135	Cochem-Zell	20 173	19 701	13 423	4 351	1 927	8 198	4 062
137	Mayen-Koblenz	74 398	47 595	31 173	12 675	3 746	34 158	11 719
138	Neuwied	54 226	48 362	35 866	11 967	529	39 561	12 753
140	Rhein-Hunsrück-Kreis	34 804	33 394	22 246	8 594	2 554	9 534	3 598
141	Rhein-Lahn-Kreis	36 756	38 261	19 913	14 460	3 888	17 359	6 377
143	Westerwaldkreis	56 899	45 886	34 640	9 714	1 531	21 563	7 518
231	Bernkastel-Wittlich	39 554	35 413	23 368	9 992	2 053	10 136	4 476
232	Bitburg-Prüm	32 725	29 719	20 911	6 530	2 277	11 377	4 888
233	Daun	21 552	24 270	15 570	7 680	1 021	7 282	3 490
235	Trier-Saarburg	39 532	38 749	23 506	12 696	2 547	13 868	6 440
331	Alzey-Worms	37 297	24 543	16 779	6 943	821	12 837	3 288
332	Bad Dürkheim	54 708	41 027	26 805	9 853	4 368	18 063	7 896
333	Donnersbergkreis	26 929	21 417	16 177	4 900	340	8 048	2 399
334	Germersheim	45 278	30 159	19 288	5 801	5 070	13 997	4 549
335	Kaiserslautern	39 143	29 716	19 836	6 978	2 902	12 383	3 707
336	Kusel	27 903	20 586	12 786	4 811	2 989	6 645	1 406
337	Südliche Weinstraße	31 921	28 451	20 576	4 409	3 466	10 183	5 376
338	Rhein-Pfalz-Kreis	42 960	38 564	25 254	9 043	4 267	7 337	5 794
339	Mainz-Bingen	69 406	50 525	34 234	12 660	3 632	19 350	4 910
340	Südwestpfalz	31 662	22 497	16 286	5 621	589	6 415	3 371
I n s g e s a m t		983 362	801 236	528 639	211 818	60 780	371 106	133 179

Verwaltungshaushalts						Bruttoausgaben der Verwaltungshaushalts	Gem.- Schl.- Nr.
und Zuschüsse		sonstige Finanzausgaben					
Leistungen der Sozial- und Jugendhilfe	Leistungen an Kriegsopfer und sonstige soziale Leistungen	zu- sammen	darunter				
			Zins- ausgaben	allgemeine Zu- weisungen und Umlagen	Zuführung zum Ver- mögens- haushalt		
1 000 EUR						EUR je Einw.	

6 584	2 289	52 542	4 060	35 930	10 776	134 629	1 029,86	131
10 233	1 932	73 130	5 942	56 731	6 730	164 300	1 196,56	132
19 685	3 313	95 354	7 222	52 789	8 671	232 094	1 468,56	133
13 118	467	43 872	3 908	31 267	5 268	114 625	1 278,92	134
2 622	1 513	38 678	2 866	25 287	3 544	86 750	1 314,21	135
16 746	5 678	95 037	11 021	68 436	11 292	251 187	1 178,94	137
23 541	3 264	117 939	8 773	65 483	26 151	260 087	1 402,28	138
5 362	574	52 725	2 147	38 039	11 970	130 458	1 230,83	140
9 057	1 749	70 215	5 392	47 408	8 204	162 591	1 256,35	141
12 055	1 953	111 259	5 567	87 480	16 558	235 606	1 159,44	143
4 587	1 073	61 532	5 321	43 524	7 056	146 635	1 283,20	231
4 160	2 240	72 128	5 311	40 763	10 769	145 948	1 523,21	232
3 238	540	48 305	4 261	27 542	8 926	101 409	1 578,67	233
5 827	1 601	78 956	8 710	49 739	7 244	171 105	1 231,45	235
8 179	1 370	62 119	6 069	42 299	5 550	136 796	1 083,49	331
8 030	2 137	66 555	7 895	44 207	6 727	180 353	1 339,75	332
4 768	881	66 213	4 850	36 871	5 875	122 607	1 552,61	333
7 432	2 016	58 010	2 266	42 872	12 247	147 444	1 183,29	334
7 642	1 030	62 882	4 038	43 009	7 428	144 125	1 311,44	335
4 615	624	55 771	4 583	34 022	5 454	110 904	1 425,51	336
3 486	1 321	53 013	2 569	39 542	8 885	123 568	1 118,01	337
1 165	378	57 753	4 723	42 038	7 735	146 614	989,33	338
13 048	1 293	139 937	9 465	88 694	35 902	279 219	1 408,02	339
2 196	840	47 680	2 738	37 037	6 091	108 253	1 032,24	340
197 377	40 077	1 681 602	129 696	1 121 007	245 053	3 837 307	1 259,71	

Gem.- Schl.- Nr.	Verwaltungsbezirk	Ausgaben des Vermögenshaushalts						
		Zu- führungen an Rücklagen	Vermögens- erwerb	Bau- maßnahmen	Tilgung von Krediten, Rück- zahlung innerer Darlehen	Zu- weisungen und Zuschüsse für Investi- tionen	Bruttoausgaben des Vermögenshaushalts	
1 000 EUR								EUR je Einw.
131	Ahrweiler	4 535	3 638	27 982	3 736	2 678	47 309	361,90
132	Altenkirchen (Ww.)	2 321	5 400	20 144	4 624	1 857	36 726	267,47
133	Bad Kreuznach	2 899	8 343	21 082	6 509	2 254	44 967	284,52
134	Birkenfeld	2 422	4 750	13 027	3 999	863	27 382	305,51
135	Cochem-Zell	1 083	3 182	16 851	4 329	2 101	28 384	430,00
137	Mayen-Koblenz	5 624	11 835	42 829	7 219	8 595	83 117	390,11
138	Neuwied	11 416	11 581	35 107	8 898	865	71 556	385,80
140	Rhein-Hunsrück-Kreis	7 008	10 382	22 767	4 240	2 560	49 838	470,21
141	Rhein-Lahn-Kreis	3 209	5 818	23 251	5 235	2 079	43 604	336,93
143	Westerwaldkreis	9 263	8 960	33 469	5 661	5 465	68 240	335,82
231	Bernkastel-Wittlich	942	6 853	23 064	7 061	947	40 420	353,71
232	Bitburg-Prüm	5 561	5 399	21 709	5 390	3 989	50 654	528,66
233	Daun	2 072	4 907	13 565	4 417	779	33 278	518,05
235	Trier-Saarburg	1 765	8 580	30 003	12 420	2 309	64 625	465,11
331	Alzey-Worms	1 579	4 624	21 420	9 154	335	41 045	325,09
332	Bad Dürkheim	3 684	7 551	23 817	5 440	1 175	43 689	324,54
333	Donnersbergkreis	1 427	5 657	20 643	6 950	668	40 669	515,01
334	Germersheim	8 872	11 967	20 448	4 041	3 416	50 834	407,96
335	Kaiserslautern	6 339	5 335	21 664	4 920	2 023	44 439	404,37
336	Kusel	705	4 141	18 637	5 108	412	31 937	410,50
337	Südliche Weinstraße	4 445	4 489	21 650	3 573	1 528	39 497	357,35
338	Rhein-Pfalz-Kreis	2 203	7 303	13 004	5 246	1 961	31 201	210,54
339	Mainz-Bingen	4 164	14 162	52 194	21 922	2 381	112 294	566,27
340	Südwestpfalz	2 852	5 556	18 652	2 603	707	32 498	309,88
I n s g e s a m t		96 390	170 415	576 978	152 696	51 947	1 158 201	380,21

Brutto- ausgaben des Ver- waltungs- und Ver- mögens- haushalts	Abzüglich haushalts- technische Ver- rech- nungen	Bereinigte Bruttoausgaben		Abzüglich Zahlungen			Nettoausgaben		Gem.- Schl.- Nr.
				von Gemeinden und Gemeindeverbänden		von anderen Ebenen des öffent- lichen Bereichs			
				ins- gesamt	Ver- waltungs- haushalt				
1 000 EUR		EUR je Einw.	1 000 EUR				EUR je Einw.		
181 938	18 095	163 843	1 253,33	23 177	21 871	27 495	113 171	865,71	131
201 026	13 962	187 064	1 362,35	50 505	49 407	28 565	107 994	786,49	132
277 061	24 663	252 398	1 597,03	47 979	47 562	34 489	169 931	1 075,22	133
142 007	9 661	132 345	1 476,64	24 331	24 039	20 291	87 723	978,77	134
115 133	7 528	107 605	1 630,16	19 584	18 434	20 633	67 388	1 020,89	135
334 304	25 257	309 046	1 450,50	55 751	54 689	44 092	209 203	981,89	137
331 643	30 740	300 904	1 622,34	60 974	58 494	35 387	204 543	1 102,81	138
180 296	19 932	160 364	1 512,98	32 959	31 027	26 245	101 161	954,42	140
206 195	18 866	187 329	1 447,51	35 439	34 221	27 530	124 360	960,94	141
303 846	23 352	280 494	1 380,34	65 865	64 228	36 015	178 614	878,98	143
187 055	13 317	173 738	1 520,38	26 961	26 278	30 289	116 488	1 019,38	231
196 602	18 214	178 387	1 861,77	31 220	30 601	33 416	113 752	1 187,19	232
134 687	15 383	119 304	1 857,25	22 254	22 053	19 161	77 889	1 212,53	233
235 730	21 338	214 392	1 542,99	40 589	39 079	38 681	135 122	972,48	235
177 841	10 382	167 459	1 326,35	34 355	32 434	25 677	107 427	850,87	331
224 042	18 000	206 042	1 530,58	32 008	31 563	30 461	143 573	1 066,53	332
163 276	10 138	153 138	1 939,24	31 100	30 229	26 864	95 174	1 205,22	333
198 279	19 702	178 577	1 433,13	34 374	32 939	20 929	123 274	989,31	334
188 564	12 537	176 027	1 601,73	38 680	37 540	30 031	107 315	976,50	335
142 841	12 293	130 548	1 678,00	28 150	27 675	25 989	76 409	982,12	336
163 064	14 488	148 577	1 344,28	27 278	26 615	22 597	98 701	893,02	337
177 815	18 168	159 647	1 077,27	16 849	16 012	20 764	122 034	823,46	338
391 513	58 625	332 888	1 678,66	55 575	52 868	34 256	243 058	1 225,67	339
140 750	10 452	130 298	1 242,45	27 383	26 841	22 408	80 508	767,68	340
4 995 508	445 093	4 550 415	1 493,81	863 340	836 699	682 263	3 004 812	986,42	

Gem.- Schl.- Nr.	Verwaltungsbezirk	Einnahmen des						
		Steuern, allgemeine Zuweisungen						
		zu- sam- men	Steuern und steuer- ähnliche Ein- nahmen	allgemeine Zuweisungen und Umlagen				
				zu- sam- men	Schlüssel- zu- weisungen	Bedarfszu- weisungen, sonstige allgemeine Zu- weisungen	Aus- gleichs- leis- tungen	all- gemeine Umlagen
131	Ahrweiler	86 384	59 030	27 354	12 338	2 736	2 612	9 669
132	Altenkirchen (Ww.)	103 873	57 527	46 346	14 531	2 024	2 481	27 310
133	Bad Kreuznach	112 126	71 094	41 032	16 247	2 585	3 160	19 040
134	Birkenfeld	63 080	39 556	23 524	10 760	29	1 515	11 220
135	Cochem-Zell	50 985	26 059	24 926	9 187	3 470	1 144	11 125
137	Mayen-Koblenz	153 665	107 321	46 345	18 311	24	4 480	23 529
138	Neuwied	153 389	108 828	44 561	14 151	2 755	3 890	23 766
140	Rhein-Hunsrück-Kreis	82 847	49 145	33 702	11 980	3 597	2 018	16 107
141	Rhein-Lahn-Kreis	99 330	61 903	37 427	12 900	1 406	2 646	20 475
143	Westerwaldkreis	166 720	103 135	63 585	19 244	-	3 977	40 364
231	Bernkastel-Wittlich	87 327	54 426	32 901	13 436	1 811	1 999	15 655
232	Bitburg-Prüm	86 551	44 664	41 887	16 629	6 889	1 424	16 945
233	Daun	58 787	30 930	27 857	8 895	4 415	1 087	13 461
235	Trier-Saarburg	101 916	50 526	51 390	20 243	5 439	2 459	23 250
331	Alzey-Worms	87 946	55 740	32 207	11 825	584	2 788	17 010
332	Bad Dürkheim	102 601	67 050	35 552	10 537	5 004	3 480	16 532
333	Donnersbergkreis	68 977	32 001	36 976	9 481	6 143	1 548	19 805
334	Germersheim	94 590	66 682	27 908	9 538	423	2 783	15 164
335	Kaiserslautern	88 041	46 867	41 175	14 341	3 569	2 171	21 094
336	Kusel	65 925	30 866	35 059	11 591	4 470	1 439	17 560
337	Südliche Weinstraße	83 445	50 676	32 769	10 950	564	2 364	18 891
338	Rhein-Pfalz-Kreis	99 189	75 045	24 144	9 380	439	4 206	10 118
339	Mainz-Bingen	184 696	137 166	47 530	12 410	1 020	5 506	28 593
340	Südwestpfalz	73 500	40 587	32 913	12 138	518	1 954	18 303
I n s g e s a m t		2 355 891	1 466 822	889 069	311 040	59 914	63 129	454 986

Verwaltungshaushalts										Gem.- Schl.- Nr.
Einnahmen aus Verwaltung und Betrieb					sonstige Finanzeinnahmen			Bruttoeinnahmen der Verwaltungs- haushalts		
zu- sammen	Gebühren, zweck- gebundene Abgaben	übrige Ver- waltungs- und Betriebs- ein- nahmen	Er- stattungen von Ausgaben des Ver- waltungs- haushalts	Zu- weisungen und Zuschüsse für laufende Zwecke	zu- sammen	darunter				
						Gewinn- anteile, Kon- zessions- abgaben	Ersatz von sozialen Leistungen			
1 000 EUR									EUR je Einw.	

31 537	7 111	5 343	12 885	6 197	12 372	5 010	2 418	130 293	996,69	131
36 220	4 953	3 475	19 005	8 787	13 657	4 885	1 904	153 750	1 119,73	132
64 395	8 913	6 955	34 949	13 578	17 567	4 322	4 240	194 088	1 228,08	133
30 375	5 153	5 619	14 345	5 258	11 039	3 156	2 425	104 494	1 165,89	134
21 802	4 143	6 813	7 846	3 000	5 043	855	825	77 830	1 179,09	135
67 877	10 952	8 561	36 892	11 471	23 111	8 298	2 878	244 653	1 148,27	137
59 537	7 059	7 086	36 676	8 715	23 165	11 963	5 231	236 091	1 272,90	138
35 854	5 834	10 543	11 600	7 876	10 317	1 562	1 792	129 018	1 217,24	140
37 818	4 923	9 775	19 207	3 913	15 093	4 528	2 476	152 242	1 176,38	141
49 800	6 394	12 700	20 588	10 117	15 703	5 991	2 383	232 222	1 142,79	143
38 429	7 099	11 298	11 616	8 416	9 331	3 979	1 013	135 087	1 182,15	231
29 099	4 770	7 590	10 504	6 235	11 694	1 881	1 204	127 344	1 329,05	232
28 765	3 749	12 135	9 080	3 802	8 789	1 614	1 023	96 342	1 499,79	233
41 661	5 299	9 113	20 023	7 226	16 708	4 474	975	160 285	1 153,58	235
30 479	5 851	2 620	13 452	8 556	8 456	3 560	1 505	126 881	1 004,96	331
46 953	8 649	9 095	16 596	12 613	20 384	9 165	3 993	169 939	1 262,39	332
21 623	3 764	4 478	7 888	5 493	9 939	3 100	2 419	100 539	1 273,16	333
33 776	5 227	6 276	12 394	9 880	17 055	7 793	1 559	145 421	1 167,05	334
33 104	5 341	4 756	16 061	6 946	13 001	5 302	1 939	134 146	1 220,64	335
24 113	3 557	5 714	10 044	4 797	9 638	2 915	1 122	99 676	1 281,19	336
27 442	5 298	7 797	8 392	5 955	11 146	3 888	1 617	122 033	1 104,12	337
28 167	4 366	6 479	12 334	4 989	14 939	6 733	207	142 294	960,18	338
54 023	11 666	8 676	20 419	13 262	33 484	6 721	2 066	272 203	1 372,64	339
24 697	4 679	5 461	8 637	5 919	8 462	4 353	644	106 659	1 017,04	340
897 546	144 751	178 358	391 435	183 001	340 095	116 048	47 858	3 593 532	1 179,69	

Gem.- Schl.- Nr.	Verwaltungsbezirk	Einnahmen des Vermögenshaushalts							
		Zu- führung vom Ver- waltungs- haushalt	Entnahmen aus Rücklagen	Ein- nahmen aus der Ver- äußerung von Sach- vermögen	Beiträge und ähnliche Entgelte	Zu- weisungen und Zuschüsse für Investi- tionen	Ein- nahmen aus Kredit- en und inneren Darlehen	Bruttoeinnahmen des Vermögens- haushalts	
1 000 EUR									EUR je Einw.
131	Ahrweiler	10 776	5 045	3 353	7 285	11 375	6 434	44 315	338,99
132	Altenkirchen (Ww.)	6 730	4 267	2 881	6 284	8 434	8 163	36 833	268,24
133	Bad Kreuznach	8 671	5 702	13 295	4 437	6 851	4 519	46 035	291,28
134	Birkenfeld	5 268	3 885	4 536	4 213	5 003	3 794	26 842	299,49
135	Cochem-Zell	3 544	1 477	3 935	3 989	8 002	8 953	29 918	453,25
137	Mayen-Koblenz	11 292	8 702	19 193	7 538	17 966	13 003	77 936	365,79
138	Neuwied	26 151	12 165	7 856	7 144	9 861	12 352	76 763	413,87
140	Rhein-Hunsrück-Kreis	11 970	4 447	8 698	5 811	11 421	5 223	48 251	455,23
141	Rhein-Lahn-Kreis	8 204	4 743	5 670	4 166	11 213	6 704	41 270	318,90
143	Westerwaldkreis	16 558	9 565	13 499	9 287	13 182	5 928	68 258	335,90
231	Bernkastel-Wittlich	7 056	1 471	5 151	5 940	10 272	7 926	37 856	331,28
232	Bitburg-Prüm	10 769	3 661	3 270	3 856	11 512	18 590	52 139	544,16
233	Daun	8 926	3 117	3 321	5 215	4 626	11 625	36 855	573,73
235	Trier-Saarburg	7 244	3 095	14 815	8 348	8 952	26 737	69 242	498,34
331	Alzey-Worms	5 550	3 568	6 019	4 694	10 413	11 308	41 563	329,20
332	Bad Dürkheim	6 727	4 439	9 602	4 112	8 045	7 442	40 615	301,70
333	Donnersbergkreis	5 875	155	5 515	2 277	10 089	9 364	33 299	421,67
334	Germersheim	12 247	2 335	15 008	3 706	8 830	6 757	49 539	397,56
335	Kaiserslautern	7 428	8 284	4 875	4 198	8 325	6 800	39 944	363,46
336	Kusel	5 454	944	2 275	2 463	8 243	8 278	27 716	356,25
337	Südliche Weinstraße	8 885	5 180	6 816	4 495	7 211	5 565	38 480	348,15
338	Rhein-Pfalz-Kreis	7 735	3 871	7 418	4 597	4 214	4 518	32 633	220,20
339	Mainz-Bingen	35 902	23 825	19 699	5 005	13 715	14 997	113 259	571,13
340	Südwestpfalz	6 091	3 591	3 961	3 864	8 764	3 386	29 770	283,87
I n s g e s a m t		245 053	127 533	190 662	122 923	226 520	218 368	1 139 328	374,02

Brutto- ein- nahmen des Ver- waltungs- und Ver- mögens- haushalts	Abzüglich haushalts- technische Ver- rech- nungen	Bereinigte Bruttoeinnahmen		Nettoeinnahmen		Mehrausgaben (-) / Mehreinnahmen (+)			Gem.- Schl.- Nr.
						ins- gesamt	des Ver- waltungs- haushalts	des Ver- mögens- haushalts	
1 000 EUR		EUR je Einw.	1 000 EUR	EUR je Einw.	1 000 EUR				
174 608	18 095	156 513	1 197,26	105 840	809,63	- 7 330	- 4 336	- 2 994	131
190 582	13 962	176 620	1 286,29	97 550	710,44	- 10 443	- 10 550	107	132
240 123	24 663	215 460	1 363,31	132 992	841,50	- 36 939	- 38 006	1 068	133
131 336	9 661	121 675	1 357,58	77 052	859,71	- 10 671	- 10 131	- 540	134
107 749	7 528	100 221	1 518,29	60 003	909,02	- 7 385	- 8 919	1 535	135
322 589	25 257	297 331	1 395,52	197 488	926,91	- 11 715	- 6 534	- 5 181	137
312 854	30 740	282 114	1 521,03	185 753	1 001,50	- 18 790	- 23 997	5 207	138
177 269	19 932	157 337	1 484,42	98 133	925,85	- 3 028	- 1 440	- 1 587	140
193 512	18 866	174 646	1 349,50	111 677	862,94	- 12 683	- 10 349	- 2 334	141
300 480	23 352	277 128	1 363,78	175 248	862,42	- 3 366	- 3 384	18	143
172 943	13 317	159 627	1 396,89	102 376	895,89	- 14 112	- 11 548	- 2 564	231
179 483	18 214	161 268	1 683,11	96 633	1 008,53	- 17 119	- 18 604	1 485	232
133 197	15 383	117 814	1 834,05	76 399	1 189,33	- 1 490	- 5 067	3 577	233
229 528	21 338	208 190	1 498,35	128 920	927,84	- 6 202	- 10 819	4 617	235
168 443	10 382	158 061	1 251,92	98 029	776,44	- 9 398	- 9 916	518	331
210 554	18 000	192 554	1 430,38	130 085	966,33	- 13 488	- 10 414	- 3 074	332
133 838	10 138	123 700	1 566,45	65 736	832,44	- 29 438	- 22 067	- 7 370	333
194 960	19 702	175 258	1 406,49	119 955	962,68	- 3 319	- 2 023	- 1 296	334
174 090	12 537	161 553	1 470,02	92 841	844,79	- 14 474	- 9 978	- 4 495	335
127 392	12 293	115 099	1 479,42	60 960	783,55	- 15 449	- 11 228	- 4 221	336
160 513	14 488	146 025	1 321,20	96 150	869,94	- 2 551	- 1 535	- 1 017	337
174 927	18 168	156 759	1 057,78	119 146	803,98	- 2 888	- 4 320	1 432	338
385 462	58 625	326 837	1 648,15	237 007	1 195,16	- 6 051	- 7 016	965	339
136 429	10 452	125 977	1 201,25	76 187	726,47	- 4 321	- 1 594	- 2 727	340
4 732 860	445 094	4 287 766	1 407,59	2 742 163	900,20	- 262 648	- 243 775	- 18 873	

Gem.- Schl.- Nr.	Verwaltungsbezirk	Ausgaben des						
		Personal- ausgaben	sächlicher Verwaltungs- und Betriebsaufwand				Zuweisungen	
			zu- sammen	Ver- waltungs- und Betriebs- ausgaben	Er- stattungen von Ausgaben des Ver- waltungs- haushalts	kalkula- torische Kosten	zu- sammen	Zuweisungen und sonstige Zuschüsse für laufende Zwecke
131	Ahrweiler	12 860	24 153	9 409	14 744	-	44 938	13 579
132	Altenkirchen (Ww.)	12 211	26 463	10 302	16 161	-	39 952	12 689
133	Bad Kreuznach	14 657	42 879	12 174	30 705	-	38 807	12 501
134	Birkenfeld	10 103	17 241	6 393	10 848	-	36 352	10 033
135	Cochem-Zell	8 352	18 452	5 360	13 054	38	21 720	8 350
137	Mayen-Koblenz	16 382	40 487	11 592	28 882	14	53 929	18 425
138	Neuwied	14 473	51 443	16 835	34 608	-	51 755	17 155
140	Rhein-Hunsrück-Kreis	11 844	26 020	8 013	18 007	-	33 497	10 488
141	Rhein-Lahn-Kreis	14 219	28 134	9 902	18 233	-	42 934	14 621
143	Westerwaldkreis	19 033	40 211	16 135	23 977	99	55 145	23 084
231	Bernkastel-Wittlich	14 914	33 268	10 278	22 099	891	40 769	13 612
232	Bitburg-Prüm	12 730	20 910	11 269	9 481	160	36 458	12 056
233	Daun	8 086	17 852	6 251	11 594	7	20 871	6 064
235	Trier-Saarburg	15 009	29 821	8 373	20 883	565	45 255	17 675
331	Alzey-Worms	13 234	18 987	7 509	11 478	-	32 411	9 057
332	Bad Dürkheim	13 683	29 181	7 768	21 401	13	43 691	17 398
333	Donnersbergkreis	10 184	14 087	6 084	7 925	78	22 673	9 917
334	Germersheim	12 814	25 278	6 669	18 536	73	40 222	17 516
335	Kaiserslautern	13 837	15 172	7 213	7 960	-	44 717	14 772
336	Kusel	11 699	21 024	7 652	13 371	-	25 062	9 047
337	Südliche Weinstraße	12 755	15 653	7 463	8 003	187	34 113	12 218
338	Rhein-Pfalz-Kreis	18 573	20 538	9 013	11 525	-	49 841	17 822
339	Mainz-Bingen	19 498	42 252	11 036	31 216	-	56 479	21 596
340	Südwestpfalz	13 649	20 801	6 432	14 369	-	32 557	14 557
I n s g e s a m t		324 800	640 307	219 125	419 057	2 124	944 148	334 232

Verwaltungshaushalts						Bruttoausgaben der Verwaltungshaushalts	Gem.- Schl.- Nr.
und Zuschüsse		sonstige Finanzausgaben					
Leistungen der Sozial- und Jugendhilfe	Leistungen an Kriegsopfer und sonstige soziale Leistungen	zu- sammen	darunter				
			Zins- ausgaben	allgemeine Zu- weisungen und Umlagen	Zuführung zum Ver- mögens- haushalt		
1 000 EUR							

27 066	4 195	3 664	2 134	465	1 065	85 614	654,91	131
21 605	5 620	5 854	2 398	479	2 978	84 481	615,26	132
22 873	3 417	7 551	2 657	2 616	2 260	103 894	657,38	133
21 492	4 827	4 029	1 608	352	2 069	67 724	755,63	134
11 346	2 020	3 156	1 334	229	1 593	51 680	782,93	135
29 642	5 856	11 644	4 288	4 942	2 414	122 442	574,68	137
25 920	8 680	9 118	3 326	661	4 295	126 789	683,59	138
19 052	3 957	2 847	609	1 020	1 218	74 207	700,12	140
23 409	4 890	4 883	1 969	459	2 455	90 170	696,75	141
25 680	6 381	6 669	2 656	715	3 299	121 058	595,74	143
22 225	4 858	3 442	1 532	403	1 507	92 393	808,53	231
19 560	4 842	4 607	1 973	326	2 248	74 706	779,68	232
13 411	1 395	19 772	1 977	227	1 735	66 581	1 036,49	233
22 801	4 778	6 463	2 378	470	3 616	96 548	694,86	235
20 654	2 700	6 831	-	449	1 521	71 463	566,02	331
23 712	2 581	5 761	2 013	1 462	2 287	92 317	685,77	332
10 324	2 432	10 753	1 908	851	1 708	57 697	730,64	333
19 632	3 075	8 514	1 799	1 343	2 155	86 828	696,82	334
25 024	4 920	16 966	2 981	5 561	3 178	90 692	825,24	335
13 271	2 744	14 594	1 217	830	1 657	72 379	930,32	336
18 483	3 412	3 840	1 643	1 200	997	66 361	600,42	337
26 721	5 298	5 359	2 244	1 606	1 509	94 310	636,39	338
28 514	6 117	6 998	3 329	693	2 976	125 227	631,48	339
15 435	2 565	1 106	8	1 098	-	68 114	649,50	340
507 852	101 560	174 423	47 980	28 454	50 739	2 083 677	684,03	

Gem.- Schl.- Nr.	Verwaltungsbezirk	Ausgaben des Vermögenshaushalts						
		Zu- führungen an Rücklagen	Vermögens- erwerb	Bau- maßnahmen	Tilgung von Krediten, Rück- zahlung innerer Darlehen	Zu- weisungen und Zuschüsse für Investi- tionen	Bruttoausgaben des Vermögenshaushalts	
1 000 EUR							EUR je Einw.	
131	Ahrweiler	57	826	6 955	1 008	2 196	11 724	89,68
132	Altenkirchen (Ww.)	-	705	5 879	2 953	1 254	12 220	88,99
133	Bad Kreuznach	-	3 107	4 321	2 220	2 314	12 834	81,21
134	Birkenfeld	-	725	3 979	2 069	295	10 091	112,59
135	Cochem-Zell	2	352	1 901	1 593	1 211	5 794	87,78
137	Mayen-Koblenz	-	877	5 103	2 414	1 104	10 696	50,20
138	Neuwied	234	1 109	5 733	4 252	1 134	13 449	72,51
140	Rhein-Hunsrück-Kreis	-	816	4 157	1 250	1 823	8 773	82,77
141	Rhein-Lahn-Kreis	26	642	6 534	2 434	650	10 976	84,81
143	Westerwaldkreis	44	1 096	8 009	3 264	949	15 881	78,15
231	Bernkastel-Wittlich	-	709	5 068	1 507	1 089	9 170	80,25
232	Bitburg-Prüm	42	711	4 895	2 382	874	9 688	101,11
233	Daun	26	558	6 328	2 382	217	11 234	174,88
235	Trier-Saarburg	35	1 623	6 116	3 581	1 413	15 380	110,69
331	Alzey-Worms	16	386	7 472	-	1 296	9 835	77,90
332	Bad Dürkheim	-	561	4 503	2 287	1 000	9 065	67,34
333	Donnersbergkreis	18	363	3 431	1 691	153	6 081	77,00
334	Germersheim	22	551	5 104	2 145	705	9 594	77,00
335	Kaiserslautern	27	479	3 697	3 793	1 810	10 386	94,51
336	Kusel	20	412	2 729	1 616	399	5 668	72,86
337	Südliche Weinstraße	23	507	6 725	2 883	564	12 512	113,21
338	Rhein-Pfalz-Kreis	-	1 673	7 041	1 509	1 801	13 249	89,40
339	Mainz-Bingen	-	1 060	5 574	2 735	2 091	12 500	63,03
340	Südwestpfalz	-	335	1 708	-	575	4 060	38,72
I n s g e s a m t		591	20 185	122 963	51 970	26 916	250 860	82,35

Brutto- ausgaben des Ver- waltungs- und Ver- mögens- haushalts	Abzüglich haushalts- technische Ver- rech- nungen	Bereinigte Bruttoausgaben		Abzüglich Zahlungen			Nettoausgaben		Gem.- Schl.- Nr.
				von Gemeinden und Gemeindeverbänden		von anderen Ebenen des öffent- lichen Bereichs			
				ins- gesamt	Ver- waltungs- haushalt				
1 000 EUR		EUR je Einw.	1 000 EUR				EUR je Einw.		
97 338	1 747	95 591	731,23	25 414	25 403	48 194	21 982	168,15	131
96 701	4 406	92 294	672,16	32 695	31 818	45 075	14 524	105,77	132
116 728	3 132	113 596	718,77	36 843	36 699	48 836	27 917	176,64	133
77 816	5 092	72 724	811,42	20 593	20 326	36 445	15 686	175,01	134
57 474	2 681	54 793	830,08	14 402	14 354	29 317	11 074	167,77	135
133 138	4 141	128 997	605,44	48 067	47 638	56 977	23 953	112,42	137
140 237	5 281	134 956	727,63	46 004	45 930	50 739	38 213	206,03	138
82 981	1 961	81 019	764,39	22 874	22 874	42 250	15 896	149,97	140
101 146	3 146	98 001	757,26	31 808	31 436	43 560	22 632	174,88	141
136 939	5 917	131 022	644,77	48 960	48 632	59 502	22 560	111,02	143
101 563	4 058	97 505	853,26	29 854	29 806	48 196	19 454	170,24	231
84 394	3 342	81 052	845,91	24 286	23 922	40 090	16 676	174,04	232
77 815	2 241	75 574	1 176,49	15 230	14 871	33 469	26 875	418,38	233
111 929	6 885	105 044	756,00	29 632	29 360	58 025	17 386	125,13	235
81 299	2 185	79 113	626,61	26 666	26 622	39 764	12 684	100,46	331
101 382	3 038	98 344	730,55	29 329	28 894	44 875	24 139	179,32	332
63 778	2 211	61 567	779,64	18 021	17 830	31 152	12 393	156,94	333
96 422	2 894	93 528	750,59	29 406	28 862	41 838	22 284	178,83	334
101 078	4 332	96 746	880,32	24 918	24 861	43 330	28 497	259,30	335
78 047	2 254	75 793	974,20	18 555	18 506	38 753	18 485	237,60	336
78 873	2 997	75 876	686,51	22 482	22 333	35 488	17 907	162,02	337
107 559	2 733	104 826	707,35	34 843	34 342	47 632	22 351	150,82	338
137 727	4 015	133 712	674,27	58 450	58 397	54 205	21 057	106,18	339
72 174	1 477	70 697	674,13	21 884	21 582	38 515	10 298	98,19	340
2 334 537	82 168	2 252 369	739,41	711 217	705 299	1 056 229	484 923	159,19	

Gem.- Schl.- Nr.	Verwaltungsbezirk	Einnahmen des					
		Steuern, allgemeine Zuweisungen					
		zu- sammen	Steuern und steuer- ähnliche Ein- nahmen	allgemeine Zuweisungen und Umlagen			
				zu- sammen	Schlüssel- zu- weisungen	Bedarfszu- weisungen, sonstige allgemeine Zu- weisungen	all- gemeine Umlagen
131	Ahrweiler	45 662	1 056	44 606	15 288	4 169	25 148
132	Altenkirchen (Ww.)	49 971	264	49 708	15 203	5 908	28 597
133	Bad Kreuznach	57 073	476	56 597	17 936	5 561	33 100
134	Birkenfeld	35 243	168	35 075	9 871	5 761	19 444
135	Cochem-Zell	25 078	310	24 769	7 763	3 366	13 640
137	Mayen-Koblenz	68 987	322	68 665	21 372	4 111	43 182
138	Neuwied	65 126	237	64 889	12 920	11 414	40 555
140	Rhein-Hunsrück-Kreis	39 681	609	39 072	12 224	5 865	20 983
141	Rhein-Lahn-Kreis	45 689	360	45 329	14 557	4 688	26 085
143	Westerwaldkreis	72 357	378	71 979	19 726	7 067	45 186
231	Bernkastel-Wittlich	44 037	413	43 623	8 202	9 065	26 355
232	Bitburg-Prüm	42 437	568	41 869	9 549	10 210	22 110
233	Daun	29 965	503	29 462	5 919	9 968	13 575
235	Trier-Saarburg	50 036	355	49 681	17 882	6 322	25 477
331	Alzey-Worms	43 185	46	43 138	15 679	3 031	24 429
332	Bad Dürkheim	44 943	338	44 605	14 483	3 412	26 711
333	Donnersbergkreis	34 626	153	34 473	9 210	8 928	16 335
334	Germersheim	42 332	319	42 013	13 193	1 968	26 853
335	Kaiserslautern	42 778	87	42 692	10 907	10 447	21 338
336	Kusel	34 018	99	33 919	9 129	9 393	15 397
337	Südliche Weinstraße	36 336	150	36 186	13 687	2 436	20 064
338	Rhein-Pfalz-Kreis	48 136	97	48 039	15 910	1 297	30 832
339	Mainz-Bingen	68 735	216	68 519	10 511	2 399	55 609
340	Südwestpfalz	34 398	293	34 105	12 603	3 183	18 318
I n s g e s a m t		1 100 832	7 817	1 093 015	313 722	139 970	639 323

Verwaltungshaushalts										Gem.- Schl.- Nr.
Einnahmen aus Verwaltung und Betrieb					sonstige Finanzeinnahmen			Bruttoeinnahmen der Verwaltungs- haushalts		
zu- sammen	Gebühren, zweck- gebundene Abgaben	übrige Ver- waltungs- und Betriebs- ein- nahmen	Er- stattungen von Ausgaben des Ver- waltungs- haushalts	Zu- weisungen und Zuschüsse für laufende Zwecke	zu- sammen	darunter				
						Gewinn- anteile, Kon- zessions- abgaben	Ersatz von sozialen Leistungen			
1 000 EUR									EUR je Einw.	

30 919	3 315	393	25 529	1 682	8 937	841	6 672	85 518	654,18	131
26 561	2 844	228	17 580	5 909	8 217	1 934	4 124	84 749	617,21	132
28 935	3 168	371	19 082	6 315	8 896	2 725	4 450	94 904	600,50	133
20 721	1 714	94	16 347	2 567	10 760	2 188	5 344	66 725	744,48	134
19 620	2 071	239	16 991	319	3 547	157	2 086	48 246	730,89	135
37 319	4 484	314	24 148	8 374	7 712	59	5 496	114 018	535,14	137
32 908	3 842	168	27 420	1 478	8 628	692	5 982	106 662	575,07	138
27 681	2 816	309	23 508	1 048	6 557	1 168	3 747	73 919	697,40	140
31 662	3 507	337	17 094	10 724	6 241	93	4 715	83 593	645,93	141
38 357	5 518	136	18 976	13 727	9 845	542	5 553	120 559	593,28	143
39 403	4 619	532	26 161	8 091	7 063	668	3 646	90 503	791,99	231
23 026	4 803	318	11 645	6 261	5 292	331	3 630	70 756	738,46	232
18 043	1 765	187	13 395	2 695	2 737	-	2 049	50 745	789,96	233
37 937	3 123	1 065	22 153	11 596	8 101	1 056	3 332	96 074	691,45	235
24 629	3 497	250	14 337	6 546	3 793	-	2 422	71 607	567,16	331
30 976	2 744	219	20 907	7 107	5 909	92	4 315	81 829	607,86	332
14 737	2 151	192	10 267	2 126	2 953	-	2 126	52 317	662,50	333
30 005	2 856	161	19 858	7 130	4 934	437	3 141	77 271	620,12	334
28 089	3 329	95	16 882	7 783	3 604	-	2 504	74 471	677,64	335
23 176	1 929	357	16 042	4 848	2 771	-	1 994	59 965	770,76	336
24 747	3 333	737	19 580	1 096	5 278	0	2 860	66 361	600,42	337
37 704	4 876	1 087	19 142	12 600	7 315	-	5 154	93 154	628,59	338
45 193	4 646	268	38 887	1 392	8 182	183	5 952	122 110	615,77	339
27 511	2 140	486	19 852	5 033	6 459	2 002	2 482	68 367	651,91	340
699 858	79 089	8 542	475 781	136 447	153 732	15 169	93 774	1 954 422	641,60	

Gem.- Schl.- Nr.	Verwaltungsbezirk	Einnahmen des Vermögenshaushalts							
		Zu- führung vom Ver- waltungs- haushalt	Entnahmen aus Rücklagen	Ein- nahmen aus der Ver- äußerung von Sach- vermögen	Beiträge und ähnliche Entgelte	Zu- weisungen und Zuschüsse für Investi- tionen	Ein- nahmen aus Kredit- en und inneren Darlehen	Bruttoeinnahmen des Vermögens- haushalts	
1 000 EUR									EUR je Einw.
131	Ahrweiler	1 065	-	6	-	2 150	8 000	11 222	85,85
132	Altenkirchen (Ww.)	2 978	1 950	19	-	5 331	3 290	13 552	98,69
133	Bad Kreuznach	2 260	-	46	-	3 905	11 300	17 512	110,81
134	Birkenfeld	2 069	2 486	4	-	3 386	1 027	8 971	100,10
135	Cochem-Zell	1 593	3	7	-	2 682	1 250	7 536	114,16
137	Mayen-Koblenz	2 414	-	65	-	5 317	5 512	13 309	62,47
138	Neuwied	4 295	192	10	-	3 542	6 000	14 046	75,73
140	Rhein-Hunsrück-Kreis	1 218	480	0	-	2 385	2 251	6 366	60,07
141	Rhein-Lahn-Kreis	2 455	-	125	-	3 881	4 635	11 101	85,78
143	Westerwaldkreis	3 299	1 433	40	-	4 297	2 266	11 344	55,83
231	Bernkastel-Wittlich	1 507	566	24	-	4 330	2 484	8 912	77,99
232	Bitburg-Prüm	2 248	245	206	-	5 396	-	8 096	84,49
233	Daun	1 735	-	46	-	3 616	3 939	9 337	145,35
235	Trier-Saarburg	3 616	711	27	-	4 749	6 105	16 570	119,25
331	Alzey-Worms	1 521	-	0	-	3 614	-	5 134	40,67
332	Bad Dürkheim	2 287	-	145	-	2 452	4 210	9 095	67,56
333	Donnersbergkreis	1 708	-	22	-	3 282	- 163	4 849	61,41
334	Germersheim	2 155	70	107	-	3 172	-	5 509	44,21
335	Kaiserslautern	3 178	-	399	-	3 066	3 667	10 310	93,82
336	Kusel	1 657	-	132	-	3 103	1 422	6 315	81,16
337	Südliche Weinstraße	997	1 641	164	-	1 709	8 000	12 512	113,21
338	Rhein-Pfalz-Kreis	1 509	451	1	-	3 966	5 026	11 053	74,58
339	Mainz-Bingen	2 976	-	14	-	4 355	10 000	17 360	87,54
340	Südwestpfalz	-	1 443	16	-	2 275	-	3 749	35,75
I n s g e s a m t		50 739	11 670	1 626	-	85 961	90 220	243 761	80,02

Brutto- ein- nahmen des Ver- waltungs- und Ver- mögens- haushalts	Abzüglich haushalts- technische Ver- rech- nungen	Bereinigte Bruttoeinnahmen		Nettoeinnahmen		Mehrausgaben (-) / Mehreinnahmen (+)			Gem.- Schl.- Nr.
						ins- gesamt	des Ver- waltungs- haushalts	des Ver- mögens- haushalts	
1 000 EUR			EUR je Einw.	1 000 EUR	EUR je Einw.	1 000 EUR			
96 741	1 747	94 993	726,66	21 384	163,58	- 598	- 96	- 501	131
98 301	4 406	93 895	683,82	16 124	117,43	1 601	268	1 332	132
112 416	3 132	109 284	691,49	23 605	149,36	- 4 312	- 8 990	4 678	133
75 696	5 092	70 604	787,77	13 566	151,36	- 2 120	- 1 000	- 1 120	134
55 781	2 681	53 100	804,43	9 381	142,12	- 1 693	- 3 435	1 742	135
127 327	4 141	123 187	578,17	18 142	85,15	- 5 810	- 8 424	2 613	137
120 708	5 281	115 427	622,33	18 683	100,73	- 19 530	- 20 127	597	138
80 286	1 961	78 325	738,97	13 201	124,54	- 2 695	- 288	- 2 407	140
94 693	3 146	91 548	707,40	16 180	125,02	- 6 453	- 6 577	125	141
131 903	5 917	125 986	619,99	17 525	86,24	- 5 036	- 499	- 4 536	143
99 415	4 058	95 357	834,46	17 306	151,45	- 2 148	- 1 890	- 258	231
78 852	3 342	75 510	788,07	11 134	116,20	- 5 542	- 3 950	- 1 592	232
60 081	2 241	57 840	900,42	9 142	142,31	- 17 734	- 15 837	- 1 897	233
112 644	6 885	105 759	761,15	18 102	130,28	715	- 474	1 190	235
76 741	2 185	74 556	590,52	8 127	64,37	- 4 557	144	- 4 701	331
90 923	3 038	87 885	652,85	13 680	101,62	- 10 459	- 10 488	29	332
57 166	2 211	54 955	695,91	5 781	73,21	- 6 612	- 5 381	- 1 231	333
82 780	2 894	79 886	641,11	8 642	69,35	- 13 642	- 9 557	- 4 085	334
84 781	4 332	80 449	732,03	12 200	111,01	- 16 297	- 16 221	- 76	335
66 280	2 254	64 025	822,95	6 718	86,35	- 11 767	- 12 414	646	336
78 873	2 997	75 876	686,51	17 907	162,02	0	0	-	337
104 207	2 733	101 474	684,73	18 999	128,20	- 3 352	- 1 156	- 2 196	338
139 470	4 015	135 455	683,06	22 800	114,98	1 744	- 3 117	4 860	339
72 116	1 477	70 639	673,57	10 240	97,64	- 58	253	- 312	340
2 198 183	82 168	2 116 015	694,65	348 569	114,43	- 136 354	- 129 255	- 7 099	

Gem.- Schl.- Nr.	Gebietskörperschaft	Ausgaben des Verwaltungshaushalts						
		zu- sammen	Personal- ausgaben	sächliche Ver- waltungs- ausgaben	Zins- ausgaben	laufende Übertragungen		sonstige Ausgaben des Ver- waltungs- haushalts
						an öffentlichen Bereich	an andere Bereiche	
1 000 EUR								
131 000 00	LK Ahrweiler	134 629	38 182	19 651	4 060	39 471	18 614	14 651
131 007 00	Bad Neuenahr-Ahrweiler, St	34 705	10 007	4 929	336	6 270	5 602	7 562
131 070 00	Remagen, St	15 076	4 826	2 282	1 001	3 244	2 854	870
131 077 00	Sinzig, St	14 783	5 099	2 525	387	3 255	2 795	722
131 090 00	Grafschaft	7 960	2 988	1 276	405	2 231	515	544
131 000 01	VG Adenau	17 583	4 117	2 772	185	6 575	1 593	2 340
	Verbandsgemeinde	5 880	2 917	1 134	85	562	716	467
	Ortsgemeinden	11 703	1 201	1 639	100	6 013	877	1 874
131 000 02	VG Altenahr	11 972	2 870	1 790	494	4 508	722	1 589
	Verbandsgemeinde	3 923	1 848	766	216	332	571	190
	Ortsgemeinden	8 050	1 022	1 024	279	4 176	151	1 399
131 000 03	VG Bad Breisig	14 436	3 890	1 692	470	5 199	2 632	553
	Verbandsgemeinde	5 528	2 196	729	189	461	1 803	150
	Ortsgemeinden	8 908	1 694	963	281	4 739	829	403
131 006 03	Bad Breisig, St	6 349	1 074	707	231	3 405	608	325
131 000 04	VG Brohlthal	18 114	4 386	2 385	782	8 189	1 901	471
	Verbandsgemeinde	6 718	3 028	1 147	433	779	1 201	130
	Ortsgemeinden	11 396	1 357	1 238	349	7 410	700	341
131 202 04	Burgbrohl	2 643	328	218	132	1 798	122	45
132 000 00	LK Altenkirchen (Ww.)	164 300	41 082	19 442	5 942	64 648	19 726	13 460
132 050 00	Herdorf, St	6 297	2 487	959	445	1 542	629	234
132 000 01	VG Altenkirchen (Ww.)	32 462	8 089	3 155	867	13 192	4 530	2 629
	Verbandsgemeinde	16 132	7 454	1 816	513	1 935	3 913	502
	Ortsgemeinden	16 330	635	1 339	354	11 257	617	2 128
132 501 01	Altenkirchen (Ww.), St	6 336	111	715	247	4 306	146	810
132 000 02	VG Betzdorf	23 729	3 943	3 081	963	9 407	4 071	2 263
	Verbandsgemeinde	8 379	3 026	1 375	293	636	2 571	477
	Ortsgemeinden	15 349	917	1 707	669	8 771	1 500	1 786
132 006 02	Betzdorf, St	10 398	303	1 127	523	6 661	1 183	600
132 000 03	VG Daaden	15 282	4 089	1 961	423	5 711	1 196	1 903
	Verbandsgemeinde	5 441	2 543	1 048	214	328	848	460
	Ortsgemeinden	9 841	1 546	913	209	5 383	348	1 442
132 018 03	Daaden	3 445	241	265	117	2 218	175	428
132 000 04	VG Flammersfeld	13 751	3 567	1 674	750	5 920	560	1 280
	Verbandsgemeinde	6 163	3 112	969	583	699	535	266
	Ortsgemeinden	7 588	456	705	167	5 222	25	1 014
132 000 05	VG Gebhardshain	10 902	2 833	1 469	513	4 170	1 008	909
	Verbandsgemeinde	4 170	1 923	717	148	460	828	94
	Ortsgemeinden	6 733	909	752	366	3 710	181	815
132 000 06	VG Hamm (Sieg)	16 130	4 366	1 556	981	6 003	1 533	1 692
	Verbandsgemeinde	7 659	4 007	750	582	500	1 493	327
	Ortsgemeinden	8 472	359	806	399	5 504	40	1 365
132 044 06	Hamm (Sieg)	3 721	99	419	165	2 143	17	878
132 000 07	VG Kirchen (Sieg)	25 724	7 177	3 319	122	10 219	3 780	1 107
	Verbandsgemeinde	8 857	4 484	1 487	1	1 067	1 552	267
	Ortsgemeinden	16 867	2 694	1 832	121	9 152	2 228	840
132 063 07	Kirchen (Sieg), St	6 282	858	677	79	3 181	1 121	366

Ausgaben des Vermögenshaushalts						Brutto- aus- gaben ¹⁾	Bereinigte Bruttoausgaben		Nettoausgaben		Gem.- Schl.- Nr.
zu- sammen	Sachinvestitionen		Investitionszuweisungen, Darlehen, Tilgungen		sonstige Ausgaben des Ver- mögens- haushalts						
	zu- sammen	darunter Bau- maß- nahmen	an öffentlichen Bereich	an andere Bereiche							
1 000 EUR							EUR je Einwohner	1 000 EUR	EUR je Einwohner		
47 309	31 457	27 982	745	5 688	9 419	172 274	154 179	1 179,40	113 171	865,71	131 000 00
10 310	5 571	4 819	2	1 483	3 254	45 016	36 762	1 331,07	28 547	1 033,63	131 007 00
7 598	3 717	3 261	291	666	2 924	22 674	20 142	1 241,04	14 877	916,61	131 070 00
2 721	1 463	1 120	50	1 045	162	17 504	15 597	880,64	11 279	636,86	131 077 00
6 313	6 162	5 878	-	144	8	14 273	13 645	1 218,75	9 177	819,65	131 090 00
6 355	4 561	4 027	32	608	1 154	21 547	19 125	1 312,97	13 882	953,05	131 000 01
1 106	795	387	3	65	242	6 986	6 479	444,80	891	61,16	
5 249	3 766	3 640	29	543	911	16 951	15 037	1 032,32	12 991	891,89	
4 160	2 841	2 700	237	746	335	14 276	13 679	1 177,39	9 994	860,20	131 000 02
1 023	253	190	230	540	-	4 945	4 763	409,95	722	62,13	
3 137	2 588	2 510	8	206	335	11 187	10 772	927,16	9 272	798,07	
1 788	569	440	28	502	688	14 192	13 630	1 032,56	9 699	734,81	131 000 03
485	79	10	-	317	89	6 013	5 812	440,28	1 376	104,26	
1 302	490	430	28	185	599	10 211	9 850	746,18	8 323	630,55	
934	356	325	6	137	435	7 284	7 021	784,26	6 073	678,40	131 006 03
8 065	6 574	5 737	105	493	893	22 792	21 599	1 162,06	15 716	845,53	131 000 04
3 217	2 983	2 758	-	152	82	9 935	9 723	523,11	2 761	148,53	
4 848	3 591	2 979	105	341	811	16 244	15 263	821,16	12 955	697,00	
1 013	764	763	25	71	153	3 655	3 540	1 048,72	3 123	925,12	131 202 04
36 726	25 519	20 144	739	5 742	4 726	173 932	159 970	1 165,03	107 994	786,49	132 000 00
1 534	1 250	604	-	281	4	7 831	7 581	1 041,28	5 819	799,33	132 050 00
7 612	4 833	3 140	171	825	1 784	34 262	30 913	1 301,16	18 554	780,96	132 000 01
1 760	1 088	707	171	359	142	17 892	17 127	720,90	2 601	109,49	
5 852	3 745	2 434	-	466	1 641	22 182	19 598	824,89	15 953	671,48	
1 389	1 049	396	-	270	69	7 724	7 211	1 101,86	6 239	953,32	132 501 01
5 433	4 367	4 009	418	444	204	24 828	22 925	1 389,50	16 309	988,48	132 000 02
750	578	366	130	42	-	9 130	8 652	524,41	802	48,63	
4 683	3 789	3 643	288	402	204	20 032	18 607	1 127,75	15 507	939,85	
3 933	3 376	3 350	253	304	-	14 331	13 764	1 299,56	11 753	1 109,71	132 006 02
2 956	1 242	888	-	1 373	341	16 021	13 716	1 133,84	10 390	858,90	132 000 03
615	406	326	-	204	5	6 056	5 407	446,96	1 149	94,95	
2 342	836	562	-	1 169	336	12 182	10 526	870,17	9 242	763,95	
1 266	229	99	-	935	103	4 711	4 227	931,52	3 887	856,61	132 018 03
3 802	2 011	1 754	100	1 130	561	14 877	14 226	1 191,36	10 525	881,40	132 000 04
1 133	255	222	-	860	18	7 296	7 031	588,79	2 195	183,80	
2 668	1 756	1 532	100	270	543	10 256	9 871	826,62	8 330	697,60	
2 801	1 800	1 465	3	390	608	11 886	10 671	946,35	7 527	667,53	132 000 05
742	427	321	-	172	143	4 912	4 617	409,47	1 142	101,26	
2 059	1 373	1 144	3	218	464	8 792	7 871	698,07	6 385	566,28	
2 836	2 074	1 691	-	629	133	16 006	15 280	1 172,44	9 157	702,58	132 000 06
865	572	242	-	294	-	8 524	8 197	628,95	1 607	123,32	
1 970	1 502	1 448	-	335	133	10 442	10 043	770,58	7 550	579,26	
513	363	336	-	148	2	4 234	4 144	1 203,82	2 867	832,86	132 044 06
6 102	4 815	4 051	46	149	1 092	28 469	26 006	1 022,35	16 599	652,55	132 000 07
830	338	108	1	18	473	9 688	9 367	368,23	1 138	44,72	
5 271	4 477	3 943	45	131	619	22 138	19 995	786,08	15 461	607,82	
2 004	1 932	1 816	44	28	-	8 286	7 582	804,96	5 146	546,35	132 063 07

Gem.- Schl.- Nr.	Gebietskörperschaft	Einnahmen des Verwaltungshaushalts							Einnahmen des Ver- waltungs- haushalts	
		zu- sammen	Steuern und steuer- ähnliche Einnahmen	Gebühren, zweck- gebundene Abgaben	Einnahmen aus wirtschaft- licher Tätigkeit	laufende Übertragungen		sonstige		
						zu- sammen	darunter von			
							Bund und Land			Gemein- den /GV u. Zweck- verbänden
1 000 EUR										
131 000 00	LK Ahrweiler	130 293	59 030	7 111	9 312	48 856	18 467	21 801	5 983	
131 007 00	Bad Neuenahr-Ahrweiler, St	33 150	16 537	3 142	2 169	9 346	5 147	2 233	1 957	
131 070 00	Remagen, St	15 321	7 914	656	991	4 826	1 677	1 393	934	
131 077 00	Sinzig, St	14 744	7 076	741	999	5 581	1 998	1 835	347	
131 090 00	Grafschaft	8 035	4 918	324	414	2 276	1 180	661	103	
131 000 01	VG Adenau	16 364	5 234	670	2 350	7 139	2 540	3 902	972	
	Verbandsgemeinde	5 804	23	220	27	5 130	1 145	3 685	404	
	Ortsgemeinden	10 560	5 211	450	2 323	2 008	1 395	217	568	
131 000 02	VG Altenahr	11 011	4 431	401	776	5 016	1 860	2 826	387	
	Verbandsgemeinde	3 935	10	72	18	3 789	1 031	2 493	46	
	Ortsgemeinden	7 075	4 421	329	758	1 227	828	332	340	
131 000 03	VG Bad Breisig	14 052	5 442	715	747	6 828	1 635	4 195	321	
	Verbandsgemeinde	5 530	52	104	7	5 248	939	3 447	120	
	Ortsgemeinden	8 522	5 390	611	740	1 580	696	748	201	
131 006 03	Bad Breisig, St	6 030	3 862	524	514	991	415	468	138	
131 000 04	VG Brohlthal	17 615	7 477	464	865	7 844	2 431	4 755	964	
	Verbandsgemeinde	6 647	10	246	54	6 143	1 313	4 365	194	
	Ortsgemeinden	10 968	7 468	218	811	1 701	1 118	390	770	
131 202 04	Burgbrohl	2 264	1 734	41	106	311	169	125	72	
132 000 00	LK Altenkirchen (Ww.)	153 750	57 527	4 953	7 205	76 041	19 851	49 237	8 023	
132 050 00	Herdorf, St	5 791	3 271	215	335	1 823	912	603	147	
132 000 01	VG Altenkirchen (Ww.)	31 937	10 354	1 248	1 331	16 932	3 764	12 026	2 071	
	Verbandsgemeinde	15 808	71	616	216	14 310	1 544	11 832	594	
	Ortsgemeinden	16 129	10 283	632	1 115	2 622	2 221	194	1 477	
132 501 01	Altenkirchen (Ww.), St	6 190	4 382	338	436	645	600	9	389	
132 000 02	VG Betzdorf	19 200	7 166	679	988	9 760	2 056	7 210	607	
	Verbandsgemeinde	8 385	52	173	188	7 783	761	6 757	188	
	Ortsgemeinden	10 814	7 113	505	799	1 977	1 295	453	419	
132 006 02	Betzdorf, St	5 838	4 069	374	497	711	527	181	187	
132 000 03	VG Daaden	14 837	6 076	501	721	5 801	1 067	4 052	1 738	
	Verbandsgemeinde	5 065	20	190	67	4 583	601	3 301	205	
	Ortsgemeinden	9 772	6 056	311	654	1 218	466	751	1 533	
132 018 03	Daaden	3 626	2 519	87	243	335	224	111	442	
132 000 04	VG Flammersfeld	12 357	4 638	310	603	6 493	2 144	3 778	315	
	Verbandsgemeinde	5 633	23	268	27	5 142	866	3 735	173	
	Ortsgemeinden	6 724	4 615	41	576	1 351	1 279	43	142	
132 000 05	VG Gebhardshain	10 691	4 267	235	429	5 205	1 627	2 948	555	
	Verbandsgemeinde	4 207	23	95	9	3 855	837	2 536	225	
	Ortsgemeinden	6 484	4 245	140	419	1 350	791	412	330	
132 000 06	VG Hamm (Sieg)	15 030	4 924	495	516	8 817	2 926	5 391	279	
	Verbandsgemeinde	7 306	42	340	10	6 735	862	5 380	180	
	Ortsgemeinden	7 724	4 882	156	506	2 081	2 065	12	99	
132 044 06	Hamm (Sieg)	3 360	2 183	61	122	996	992	2	- 2	
132 000 07	VG Kirchen (Sieg)	25 229	10 458	923	1 253	10 996	2 681	6 817	1 599	
	Verbandsgemeinde	9 176	79	463	45	8 117	1 683	6 045	473	
	Ortsgemeinden	16 053	10 379	460	1 209	2 879	997	772	1 126	
132 063 07	Kirchen (Sieg), St	6 002	3 974	111	475	1 198	497	209	245	

Einnahmen des Vermögenshaushalts								Brutto- ein- nahmen ¹⁾	Bereinigte Bruttoeinnahmen		Nettoeinnahmen		Gem.- Schl.- Nr.
zu- sammen	Dar- lehens- rück- flüsse	Beiträge und ähnliche Entgelte	Zuweisungen und Zuschüsse für Investitionen		Schulden- aufnahmen		sonstige Ein- nahmen des Ver- mögens- haushalts						
			zu- sammen	darunter von Bund und Land	zu- sammen	darunter Kredit- markt- mittel ²⁾							
1 000 EUR									EUR je Einwohner	1 000 EUR	EUR je Einwohner		
44 315	47	7 285	11 375	8 790	6 434	6 434	19 175	164 943	146 848	1 123,33	105 840	809,63	131 000 00
10 193	13	358	974	719	-	-	8 848	43 343	35 089	1 270,50	26 874	973,06	131 007 00
4 654	30	256	2 284	1 992	1 100	1 100	983	19 975	17 443	1 074,76	12 178	750,33	131 070 00
2 453	-	671	485	485	-	-	1 298	17 197	15 291	863,34	10 973	619,55	131 077 00
5 671	-	537	2 610	2 238	2 000	2 000	523	13 705	13 078	1 168,05	8 609	768,95	131 090 00
6 660	-	2 088	1 378	872	306	306	2 888	20 633	18 211	1 250,21	12 968	890,29	131 000 01
1 150	-	-	729	489	93	93	329	6 955	6 447	442,63	859	58,99	
5 509	-	2 088	649	383	213	213	2 559	16 069	14 154	971,74	12 109	831,31	
4 156	1	1 391	885	795	825	825	1 054	13 311	12 714	1 094,34	9 029	777,15	131 000 02
1 182	-	-	510	509	440	440	232	5 117	4 935	424,77	894	76,95	
2 974	1	1 391	375	286	385	385	822	10 050	9 635	829,28	8 135	700,20	
1 440	0	244	133	114	167	167	896	13 461	12 898	977,13	8 968	679,37	131 000 03
406	0	-	49	49	167	167	190	5 936	5 735	434,46	1 299	98,44	
1 034	-	244	84	65	-	-	706	9 556	9 195	696,57	7 668	580,93	
791	-	210	63	54	-	-	518	6 821	6 558	732,56	5 610	626,70	131 006 03
9 089	3	1 739	2 626	1 575	2 036	2 036	2 685	23 318	22 125	1 190,36	16 242	873,82	131 000 04
2 513	-	-	1 239	850	1 000	1 000	274	9 160	8 948	481,42	1 986	106,83	
6 576	3	1 739	1 387	725	1 036	1 036	2 411	17 545	16 564	891,15	14 256	766,99	
947	-	369	147	123	324	324	107	3 211	3 096	917,15	2 679	793,56	131 202 04
36 833	71	6 284	8 434	7 012	8 163	7 176	13 880	163 488	149 526	1 088,97	97 550	710,44	132 000 00
1 616	-	250	247	183	880	880	240	7 407	7 157	983,06	5 395	741,11	132 050 00
8 090	52	1 341	2 238	1 582	1 492	1 492	2 967	34 215	30 865	1 299,14	18 506	778,95	132 000 01
1 796	-	-	899	694	500	500	396	17 604	16 839	708,76	2 313	97,35	
6 294	52	1 341	1 339	889	992	992	2 570	22 423	19 838	835,00	16 193	681,59	
1 733	46	345	471	357	645	645	227	7 922	7 408	1 132,08	6 436	983,54	132 501 01
4 800	3	526	1 735	1 604	815	815	1 722	19 666	17 763	1 076,62	11 147	675,61	132 000 02
754	1	-	332	301	21	21	401	9 139	8 662	524,98	812	49,20	
4 046	2	526	1 403	1 302	794	794	1 320	14 861	13 435	814,31	10 335	626,41	
3 178	2	403	1 353	1 302	729	729	692	9 017	8 449	797,78	6 439	607,93	132 006 02
3 221	9	427	143	124	815	815	1 827	15 841	13 536	1 118,97	10 210	844,03	132 000 03
590	-	-	112	93	-	-	477	5 655	5 006	413,83	748	61,82	
2 632	9	427	31	31	815	815	1 349	12 403	10 747	888,43	9 462	782,21	
1 255	9	8	0	0	815	815	422	4 881	4 397	968,89	4 057	893,98	132 018 03
3 092	0	1 184	432	356	533	533	943	12 774	12 123	1 015,26	8 422	705,30	132 000 04
401	0	-	180	162	-	-	221	6 034	5 768	483,07	932	78,08	
2 691	-	1 184	252	193	533	533	722	9 415	9 030	756,23	7 490	627,21	
2 644	-	615	297	230	83	83	1 649	11 517	10 303	913,69	7 159	634,87	132 000 05
595	-	-	66	66	-	-	529	4 802	4 507	399,69	1 032	91,48	
2 049	-	615	232	164	83	83	1 120	8 533	7 613	675,19	6 127	543,39	
2 930	2	394	733	475	682	682	1 120	15 001	14 275	1 095,27	8 151	625,41	132 000 06
551	-	-	255	173	-	-	295	7 857	7 530	577,78	940	72,15	
2 379	2	394	477	302	682	682	824	10 103	9 704	744,58	7 211	553,26	
664	-	-	344	172	230	230	90	4 024	3 933	1 142,78	2 657	771,82	132 044 06
7 146	1	1 261	2 270	2 123	988	-	2 627	29 018	26 554	1 043,93	17 148	674,12	132 000 07
1 605	1	-	490	486	-	-	1 114	10 781	10 460	411,20	2 231	87,69	
5 541	-	1 261	1 780	1 637	988	-	1 513	21 594	19 451	764,69	14 917	586,43	
2 210	-	237	1 031	950	700	-	242	8 212	7 508	797,12	5 072	538,51	132 063 07

Gem.- Schl.- Nr.	Gebietskörperschaft	Ausgaben des Verwaltungshaushalts						
		zu- sammen	Personal- ausgaben	sächliche Ver- waltungs- ausgaben	Zins- ausgaben	laufende Übertragungen		sonstige Ausgaben des Ver- waltungs- haushalts
						an öffentlichen Bereich	an andere Bereiche	
1 000 EUR								

noch: LK Altenkirchen (Ww.)

132 072 07	Mudersbach	4 006	871	473	37	1 847	440	339
132 076 07	Niederfischbach	3 182	614	336	0	1 826	333	74
132 000 08	VG Wissen	20 023	4 532	2 268	878	8 485	2 418	1 443
	Verbandsgemeinde	8 527	3 668	1 242	261	589	2 209	558
	Ortsgemeinden	11 497	864	1 025	617	7 896	209	885
132 117 08	Wissen, St	6 969	431	512	426	5 163	161	276
133 000 00	LK Bad Kreuznach	232 094	55 053	28 332	7 222	60 204	42 750	38 534
133 006 00	Bad Kreuznach, St	75 476	17 414	10 348	3 942	12 901	26 488	4 383
133 052 00	Kirm, St	14 066	3 493	1 631	482	2 773	4 807	880
133 000 01	VG Bad Kreuznach	8 700	2 990	1 207	144	3 195	863	300
	Verbandsgemeinde	2 913	1 211	464	95	451	576	116
	Ortsgemeinden	5 787	1 780	743	50	2 744	287	184
133 000 02	VG Bad Münster a.S.-Ebern.	41 117	4 083	2 239	1 139	5 353	2 060	26 242
	Verbandsgemeinde	5 310	2 239	806	658	364	762	481
	Ortsgemeinden	35 807	1 844	1 433	481	4 990	1 299	25 760
133 007 02	Bad Münster a.S.-Ebern., St	29 465	724	862	412	2 265	825	24 377
133 000 03	VG Kirm-Land	10 792	3 695	1 535	221	4 191	697	453
	Verbandsgemeinde	3 826	1 927	596	98	591	518	96
	Ortsgemeinden	6 966	1 768	939	123	3 600	179	357
133 000 04	VG Langenlonsheim	15 999	4 140	2 044	428	6 982	1 042	1 362
	Verbandsgemeinde	5 638	2 200	997	310	297	859	974
	Ortsgemeinden	10 361	1 940	1 047	117	6 685	183	388
133 054 04	Langenlonsheim	4 259	439	405	0	3 343	72	-
133 000 05	VG Meisenheim	10 446	2 927	1 546	236	4 063	1 170	505
	Verbandsgemeinde	4 645	2 319	877	128	222	978	121
	Ortsgemeinden	5 801	608	669	108	3 841	191	383
133 000 06	VG Rüdesheim	22 165	7 536	3 643	127	7 928	1 444	1 487
	Verbandsgemeinde	6 676	3 028	1 222	114	723	1 095	495
	Ortsgemeinden	15 489	4 508	2 421	13	7 205	349	992
133 000 07	VG Bad Sobernheim	23 263	5 982	2 765	317	8 745	3 300	2 154
	Verbandsgemeinde	7 815	3 300	1 060	198	506	2 458	292
	Ortsgemeinden	15 448	2 682	1 705	118	8 239	842	1 862
133 501 07	Bad Sobernheim, St	7 617	741	816	44	4 092	627	1 298
133 000 08	VG Stromberg	10 070	2 792	1 372	186	4 073	878	769
	Verbandsgemeinde	3 265	1 535	573	72	337	584	165
	Ortsgemeinden	6 804	1 257	800	114	3 736	294	604
133 103 08	Stromberg, St	2 854	300	311	59	1 623	114	448
134 000 00	LK Birkenfeld	114 625	31 219	12 576	3 908	34 182	22 074	10 665
134 045 00	Idar-Oberstein, St	49 185	12 462	4 250	2 578	8 882	14 998	6 015
134 000 01	VG Baumholder	12 478	2 962	1 656	160	5 330	1 723	649
	Verbandsgemeinde	5 092	2 353	814	37	640	1 230	17
	Ortsgemeinden	7 387	609	841	123	4 690	492	632
134 005 01	Baumholder, St	3 452	355	354	31	2 270	313	129
134 000 02	VG Birkenfeld	24 871	6 372	3 035	572	9 057	3 911	1 924
	Verbandsgemeinde	11 462	5 187	1 176	429	891	3 231	549
	Ortsgemeinden	13 410	1 185	1 860	143	8 166	680	1 375

Ausgaben des Vermögenshaushalts						Brutto- aus- gaben ¹⁾	Bereinigte Bruttoausgaben		Nettoausgaben		Gem.- Schl.- Nr.
zu- sam- men	Sachinvestitionen		Investitionszuweisungen, Darlehen, Tilgungen		sonstige Ausgaben des Ver- mögens- haushalts						
	zu- sam- men	darunter Bau- maß- nahmen	an öffentlichen Bereich	an andere Bereiche							
1 000 EUR								EUR je Einwohner	1 000 EUR	EUR je Einwohner	
721	684	430	0	37	-	4 727	4 350	694,82	3 727	595,30	132 072 07
1 137	1 135	1 069	0	3	-	4 319	4 056	828,66	2 885	589,35	132 076 07
3 650	3 127	2 544	1	522	0	19 751	18 652	1 166,55	13 114	820,17	132 000 08
1 374	1 255	1 063	0	119	-	9 901	9 138	571,53	1 970	123,24	
2 276	1 872	1 480	1	404	0	13 773	13 436	840,31	11 143	696,93	
1 448	1 197	1 091	-	251	0	8 418	8 184	940,02	7 341	843,24	132 117 08
44 967	28 165	21 082	1 552	7 280	7 970	258 587	233 924	1 480,14	169 931	1 075,22	133 000 00
14 363	7 539	6 296	1 286	3 836	1 703	89 839	76 460	1 763,66	53 534	1 234,83	133 006 00
1 384	910	825	-	330	144	15 450	14 321	1 608,95	11 007	1 236,58	133 052 00
1 631	1 122	820	-	142	367	9 077	8 714	992,02	5 715	650,58	133 000 01
114	18	4	-	96	0	3 027	2 911	331,37	249	28,39	
1 517	1 104	816	-	46	367	7 304	7 057	803,43	5 465	622,19	
5 622	3 350	930	4	624	1 645	44 297	40 448	3 547,74	36 638	3 213,59	133 000 02
615	507	401	-	106	1	5 925	5 562	487,82	1 309	114,84	
5 008	2 843	530	4	518	1 644	40 814	37 328	3 274,14	35 329	3 098,75	
3 858	2 416	163	2	429	1 012	33 323	30 450	7 935,94	29 868	7 784,24	133 007 02
2 390	1 798	1 216	134	184	275	11 555	10 815	1 019,64	6 731	634,58	133 000 03
563	359	343	9	87	107	4 389	4 184	394,47	909	85,72	
1 828	1 439	873	125	97	167	8 794	8 259	778,64	5 822	548,86	
5 531	1 913	1 952	18	1 106	2 494	18 475	17 229	1 273,80	13 304	983,61	133 000 04
776	401	212	-	337	39	6 415	5 597	413,80	923	68,24	
4 755	1 512	1 739	18	769	2 455	15 116	14 688	1 085,90	12 381	915,37	
2 215	937	855	4	12	1 262	6 474	6 325	1 741,08	5 779	1 590,71	133 054 04
2 282	1 740	1 346	10	358	174	10 806	10 479	1 228,53	6 295	738,02	133 000 05
1 047	907	601	-	139	-	5 692	5 562	652,06	1 366	160,15	
1 236	833	745	10	218	174	7 037	6 840	801,85	4 929	577,87	
6 352	6 045	4 825	16	176	115	26 159	24 528	982,14	15 667	627,32	133 000 06
1 697	1 622	1 569	16	33	27	8 373	7 875	315,32	1 449	58,03	
4 655	4 424	3 256	-	143	89	20 144	19 011	761,25	14 218	569,29	
3 410	2 518	1 935	77	408	408	22 586	21 468	1 159,82	14 679	793,03	133 000 07
929	697	598	30	178	23	8 744	8 463	457,22	1 110	59,99	
2 481	1 821	1 338	47	229	385	17 929	17 092	923,41	13 569	733,04	
712	520	400	44	130	18	8 330	8 085	1 255,38	7 060	1 096,35	133 501 07
2 001	1 230	937	7	118	645	10 344	9 461	1 000,49	6 361	672,72	133 000 08
297	245	82	1	48	3	3 562	3 387	358,17	403	42,57	
1 704	985	855	6	70	642	8 508	7 801	824,95	5 959	630,15	
782	548	496	6	51	177	3 636	3 171	1 019,26	2 576	827,91	133 103 08
27 382	17 776	13 027	297	4 579	4 730	130 809	121 148	1 351,70	87 723	978,77	134 000 00
8 713	5 860	4 798	5	1 945	903	57 899	54 086	1 635,40	40 582	1 227,09	134 045 00
2 855	1 336	601	110	199	1 210	13 184	11 674	1 120,34	7 912	759,32	134 000 01
419	263	145	110	18	28	5 511	5 480	525,96	926	88,88	
2 436	1 073	456	-	181	1 182	9 822	8 343	800,63	6 986	670,44	
1 212	571	199	-	58	583	4 664	3 957	948,98	3 487	836,19	134 005 01
8 051	5 226	3 622	150	1 269	1 405	28 447	26 625	1 292,64	19 308	937,41	134 000 02
1 607	1 074	902	53	480	0	13 069	12 520	607,86	3 463	168,13	
6 444	4 152	2 720	98	789	1 405	19 854	18 580	902,09	15 845	769,29	

Gem.- Schl.- Nr.	Gebietskörperschaft	Einnahmen des Verwaltungshaushalts							
		zu- sammen	Steuern und steuer- ähnliche Einnahmen	Gebühren, zweck- gebundene Abgaben	Einnahmen aus wirtschaft- licher Tätigkeit	laufende Übertragungen		sonstige Einnahmen des Ver- waltungs- haushalts	
						zu- sammen	darunter von		
							Bund und Land		Gemein- den /GV u. Zweck- verbänden
1 000 EUR									

noch: LK Altenkirchen (Ww.)

132 072 07	Mudersbach	3 795	2 530	181	261	739	149	333	85
132 076 07	Niederfischbach	3 071	2 015	112	285	594	148	228	65
132 000 08	VG Wissen	18 678	6 374	348	1 029	10 215	2 672	6 412	712
	Verbandsgemeinde	8 493	36	162	89	7 847	1 029	5 956	358
	Ortsgemeinden	10 186	6 338	186	940	2 368	1 643	456	353
132 117 08	Wissen, St	6 387	4 356	121	614	991	442	283	305
133 000 00	LK Bad Kreuznach	194 088	71 094	8 913	9 426	93 846	27 386	47 043	10 808
133 006 00	Bad Kreuznach, St	69 293	24 569	3 582	3 358	32 906	8 448	12 136	4 878
133 052 00	Kirn, St	10 876	4 708	502	1 255	3 999	1 187	1 810	411
133 000 01	VG Bad Kreuznach	8 473	3 285	341	534	4 081	1 103	2 717	232
	Verbandsgemeinde	2 818	2	54	28	2 676	664	1 821	58
	Ortsgemeinden	5 656	3 282	288	506	1 405	439	896	174
133 000 02	VG Bad Münster a.S.-Ebern.	15 980	4 179	928	730	7 442	2 174	3 209	2 702
	Verbandsgemeinde	5 266	14	112	91	4 461	866	2 802	587
	Ortsgemeinden	10 714	4 165	816	639	2 981	1 309	407	2 114
133 007 02	Bad Münster a.S.-Ebern., St	5 689	1 566	660	301	1 211	402	66	1 950
133 000 03	VG Kirn-Land	10 519	3 017	368	944	5 836	1 928	3 250	354
	Verbandsgemeinde	3 838	5	63	198	3 374	834	2 159	198
	Ortsgemeinden	6 681	3 012	305	746	2 462	1 095	1 091	156
133 000 04	VG Langenlonsheim	16 045	7 151	791	298	7 124	1 818	4 912	681
	Verbandsgemeinde	5 636	7	374	30	4 841	694	3 864	384
	Ortsgemeinden	10 409	7 144	417	268	2 283	1 124	1 047	297
133 054 04	Langenlonsheim	4 304	3 335	95	124	526	287	212	223
133 000 05	VG Meisenheim	9 979	3 235	374	299	5 843	2 083	3 316	228
	Verbandsgemeinde	4 557	6	185	29	4 220	827	3 025	117
	Ortsgemeinden	5 422	3 229	189	270	1 623	1 255	292	111
133 000 06	VG Rüdesheim	22 689	9 354	956	722	10 995	4 443	5 843	662
	Verbandsgemeinde	6 767	13	174	18	6 372	1 933	3 965	190
	Ortsgemeinden	15 922	9 340	782	704	4 624	2 510	1 878	472
133 000 07	VG Bad Sobernheim	20 121	7 090	751	829	11 053	2 721	7 003	397
	Verbandsgemeinde	7 848	47	115	46	7 493	1 206	5 499	147
	Ortsgemeinden	12 273	7 043	636	783	3 560	1 514	1 504	250
133 501 07	Bad Sobernheim, St	4 951	2 910	334	413	1 231	507	505	62
133 000 08	VG Stromberg	10 112	4 507	320	456	4 567	1 482	2 848	263
	Verbandsgemeinde	3 294	23	111	22	3 042	749	2 160	96
	Ortsgemeinden	6 819	4 484	209	435	1 524	733	688	167
133 103 08	Stromberg, St	2 858	2 099	47	152	521	194	278	39
134 000 00	LK Birkenfeld	104 494	39 556	5 153	7 438	45 552	16 192	24 023	6 796
134 045 00	Idar-Oberstein, St	43 150	20 890	2 499	2 693	13 982	4 925	7 332	3 086
134 000 01	VG Baumholder	12 482	3 710	228	787	6 559	2 182	3 153	1 199
	Verbandsgemeinde	5 080	19	141	19	4 822	1 000	3 153	79
	Ortsgemeinden	7 402	3 692	86	767	1 737	1 182	-	1 119
134 005 01	Baumholder, St	3 464	1 532	33	415	788	461	-	695
134 000 02	VG Birkenfeld	20 656	5 506	561	1 818	11 900	3 895	6 925	872
	Verbandsgemeinde	10 303	48	294	58	9 691	1 914	6 923	212
	Ortsgemeinden	10 353	5 458	267	1 760	2 208	1 981	2	660

Einnahmen des Vermögenshaushalts								Brutto- ein- nahmen ¹⁾	Bereinigte Bruttoeinnahmen		Nettoeinnahmen		Gem.- Schl.- Nr.
zu- sammen	Dar- lehens- rück- flüsse	Beiträge und ähnliche Entgelte	Zuweisungen und Zuschüsse für Investitionen		Schulden- aufnahmen		sonstige Ein- nahmen des Ver- mögens- haushalts						
			zu- sammen	darunter von Bund und Land	zu- sammen	darunter Kredit- markt- mittel ²⁾							
1 000 EUR									EUR je Einwohner	1 000 EUR	EUR je Einwohner		
1 002	-	742	1	1	138	-	122	4 798	4 421	706,09	3 798	606,57	132 072 07
1 398	-	228	657	601	150	-	363	4 469	4 206	859,28	3 035	619,97	132 076 07
3 293	4	287	340	337	1 876	1 876	786	18 049	16 950	1 060,12	11 412	713,75	132 000 08
1 299	-	-	150	149	770	770	378	9 791	9 029	564,70	1 861	116,40	
1 995	4	287	190	189	1 106	1 106	408	12 180	11 843	740,72	9 551	597,34	
1 306	4	18	113	113	946	946	225	7 693	7 459	856,82	6 617	760,05	132 117 08
46 035	1 949	4 437	6 851	5 545	4 519	4 483	28 278	221 648	196 985	1 246,41	132 992	841,50	133 000 00
14 518	1 769	224	2 142	2 037	2 881	2 881	7 502	83 811	70 432	1 624,62	47 506	1 095,79	133 006 00
1 452	51	223	264	264	-	-	914	12 328	11 200	1 258,26	7 885	885,88	133 052 00
2 024	24	168	323	192	-	-	1 509	9 243	8 880	1 010,95	5 881	669,51	133 000 01
260	23	-	110	87	-	-	128	3 078	2 962	337,20	301	34,22	
1 763	1	168	213	105	-	-	1 381	7 419	7 172	816,53	5 580	635,29	
4 954	3	83	402	224	11	11	4 454	18 491	14 642	1 284,30	10 833	950,15	133 000 02
507	-	-	77	43	-	-	431	5 773	5 410	474,55	1 158	101,57	
4 446	3	83	325	181	11	11	4 023	15 160	11 674	1 023,97	9 675	848,58	
3 646	-	-	202	65	7	7	3 437	9 335	6 462	1 684,14	5 880	1 532,45	133 007 02
2 291	-	143	216	188	262	226	1 669	11 182	10 442	984,46	6 358	599,40	133 000 03
291	-	-	59	54	-	-	232	4 129	3 924	369,96	649	61,21	
2 000	-	143	158	134	262	226	1 437	8 681	8 146	767,97	5 709	538,19	
4 871	20	86	387	198	490	490	3 888	17 861	16 616	1 228,42	12 691	938,23	133 000 04
719	-	-	94	92	-	-	625	6 355	5 538	409,41	864	63,86	
4 152	20	86	293	106	490	490	3 263	14 561	14 133	1 044,90	11 827	874,37	
1 958	-	29	228	47	-	-	1 701	6 262	6 113	1 682,61	5 567	1 532,24	133 054 04
2 042	16	348	706	520	583	583	389	10 099	9 772	1 145,62	5 588	655,10	133 000 05
972	16	-	313	275	522	522	121	5 529	5 399	632,95	1 203	141,04	
1 070	-	348	393	245	61	61	268	6 492	6 296	738,05	4 385	514,06	
8 335	57	2 449	983	494	18	18	4 827	28 666	27 035	1 082,52	18 174	727,70	133 000 06
1 185	51	-	529	234	-	-	604	7 952	7 454	298,46	1 028	41,17	
7 150	6	2 449	454	259	18	18	4 223	23 072	21 939	878,48	17 145	686,53	
3 777	4	624	1 171	1 020	274	274	1 705	19 811	18 693	1 009,89	11 904	643,10	133 000 07
1 044	-	-	661	558	120	120	262	8 892	8 611	465,19	1 258	67,96	
2 733	4	624	509	462	154	154	1 443	15 006	14 169	765,50	10 646	575,14	
769	4	252	38	12	154	154	322	5 721	5 475	850,22	4 451	691,19	133 501 07
1 770	5	88	257	408	-	-	1 421	10 156	9 273	980,64	6 174	652,87	133 000 08
214	-	-	36	36	-	-	177	3 507	3 332	352,35	348	36,75	
1 557	5	88	220	372	-	-	1 243	8 375	7 668	810,91	5 826	616,12	
650	4	42	119	75	-	-	485	3 509	3 043	978,26	2 448	786,92	133 103 08
26 842	141	4 213	5 003	3 856	3 794	3 794	13 690	120 138	110 477	1 232,64	77 052	859,71	134 000 00
7 619	26	2 041	1 343	1 172	1 000	1 000	3 209	50 769	46 957	1 419,84	33 453	1 011,52	134 045 00
2 998	-	109	860	410	4	4	2 025	13 331	11 821	1 134,41	8 059	773,38	134 000 01
419	-	-	389	235	-	-	29	5 499	5 468	524,80	914	87,72	
2 579	-	109	470	174	4	4	1 996	9 981	8 501	815,86	7 145	685,66	
1 334	-	24	283	10	-	-	1 026	4 797	4 090	980,83	3 620	868,04	134 005 01
7 145	115	1 113	958	837	450	450	4 509	23 325	21 503	1 043,98	14 186	688,75	134 000 02
1 296	0	-	218	216	400	400	677	11 599	11 050	536,49	1 993	96,76	
5 849	115	1 113	739	621	50	50	3 832	16 202	14 929	724,80	12 193	592,00	

Gem.- Schl.- Nr.	Gebietskörperschaft	Ausgaben des Verwaltungshaushalts						
		zu- sammen	Personal- ausgaben	sächliche Ver- waltungs- ausgaben	Zins- ausgaben	laufende Übertragungen		sonstige Ausgaben des Ver- waltungs- haushalts
						an öffentlichen Bereich	an andere Bereiche	
1 000 EUR								

noch: LK Birkenfeld

134 010 02	Birkenfeld, St	4 711	505	622	79	2 531	364	610
134 000 03	VG Herrstein	19 375	6 743	2 389	413	7 693	910	1 226
	Verbandsgemeinde	8 070	5 246	1 019	253	500	769	283
	Ortsgemeinden	11 305	1 498	1 370	160	7 193	141	943
134 000 04	VG Rhaunen	8 714	2 681	1 246	186	3 220	531	851
	Verbandsgemeinde	3 299	1 694	483	96	390	372	265
	Ortsgemeinden	5 415	987	763	90	2 830	159	586
135 000 00	LK Cochem-Zell	86 750	20 173	13 423	2 866	30 201	7 635	12 452
135 020 00	Cochem, St	11 261	3 419	1 840	608	2 028	2 040	1 326
135 000 01	VG Cochem-Land	12 577	3 235	2 121	367	4 986	926	942
	Verbandsgemeinde	4 509	2 350	595	135	754	545	131
	Ortsgemeinden	8 067	885	1 526	232	4 233	381	811
135 000 02	VG Kaisersesch	13 674	3 135	1 621	355	5 993	1 047	1 522
	Verbandsgemeinde	4 425	2 206	789	36	436	887	70
	Ortsgemeinden	9 250	930	832	319	5 557	160	1 452
135 000 03	VG Ulmen	14 173	3 135	1 770	543	4 607	1 371	2 747
	Verbandsgemeinde	4 588	1 815	707	172	480	1 245	170
	Ortsgemeinden	9 584	1 320	1 063	371	4 127	126	2 578
135 083 03	Ulmen	2 459	189	215	120	1 138	29	769
135 000 04	VG Treis-Karden	10 867	2 256	1 721	355	4 926	851	758
	Verbandsgemeinde	3 712	1 677	787	140	340	522	247
	Ortsgemeinden	7 155	579	934	215	4 586	329	512
135 000 05	VG Zell (Mosel)	24 198	4 993	4 350	638	7 661	1 400	5 156
	Verbandsgemeinde	6 651	2 717	1 495	253	617	992	577
	Ortsgemeinden	17 547	2 276	2 855	385	7 044	408	4 579
135 092 05	Zell (Mosel), St	6 672	748	1 033	189	2 534	158	2 010
137 000 00	LK Mayen-Koblenz	251 187	74 398	31 173	11 021	76 227	39 042	19 326
137 003 00	Andernach, St	41 578	11 247	4 809	1 584	7 316	13 456	3 166
137 068 00	Mayen, St	32 984	10 177	3 338	1 594	7 067	7 368	3 440
137 203 00	Bendorf, St	17 432	6 098	1 818	1 040	3 613	2 612	2 251
137 000 01	VG Pellenz	17 779	5 645	2 869	548	5 934	1 248	1 535
	Verbandsgemeinde	5 607	3 069	965	68	571	833	102
	Ortsgemeinden	12 172	2 576	1 904	480	5 363	415	1 434
137 057 01	Kruft	3 309	676	489	101	1 132	94	817
137 081 01	Nickenich	2 795	715	695	-	1 154	118	112
137 088 01	Plaidt	4 185	928	510	277	2 165	111	194
137 000 02	VG Maifeld	24 873	6 984	2 695	1 783	10 257	1 611	1 543
	Verbandsgemeinde	7 611	3 394	1 198	704	712	1 335	269
	Ortsgemeinden	17 262	3 590	1 497	1 078	9 545	277	1 274
137 086 02	Ochtendung	3 622	1 066	330	302	1 725	77	123
137 089 02	Polch, St	6 494	1 263	424	420	3 848	78	460
137 501 02	Münstermaifeld, St	2 081	245	252	221	1 220	5	138
137 000 03	VG Vordereifel	15 712	4 475	2 561	353	5 768	1 108	1 447
	Verbandsgemeinde	5 111	2 843	701	108	586	802	72
	Ortsgemeinden	10 601	1 632	1 860	245	5 182	307	1 375

Ausgaben des Vermögenshaushalts						Brutto- aus- gaben ¹⁾	Bereinigte Bruttoausgaben		Nettoausgaben		Gem.- Schl.- Nr.
zu- sammen	Sachinvestitionen		Investitionszuweisungen, Darlehen, Tilgungen		Ausgaben des Ver- mögens- haushalts						
	zu- sammen	darunter Bau- maß- nahmen	an öffentlichen Bereich	an andere Bereiche							
1 000 EUR								EUR je Einwohner	1 000 EUR	EUR je Einwohner	
1 573	1 130	458	87	356	-	6 284	5 871	836,27	4 879	694,93	134 010 02
4 902	3 791	2 729	5	658	449	21 155	19 556	1 112,72	13 796	784,99	134 000 03
484	258	105	5	202	19	8 554	8 228	468,15	1 632	92,84	
4 418	3 533	2 624	-	456	430	15 723	14 451	822,27	12 164	692,15	
2 860	1 563	1 276	27	508	762	10 125	9 207	1 156,40	6 125	769,27	134 000 04
874	431	260	-	380	63	4 172	3 902	490,04	985	123,71	
1 987	1 132	1 016	27	128	700	7 402	6 755	848,42	5 140	645,56	
28 384	19 982	16 851	1 092	5 338	1 972	104 057	96 529	1 462,35	67 388	1 020,89	135 000 00
2 287	1 480	1 366	5	778	23	13 548	11 857	2 260,18	10 072	1 920,00	135 020 00
3 396	2 473	2 324	75	574	274	14 255	13 120	1 209,58	7 817	720,63	135 000 01
662	540	497	9	113	0	5 172	5 041	464,70	739	68,11	
2 734	1 933	1 827	67	461	274	10 801	9 798	903,28	7 078	652,52	
6 491	4 168	3 505	251	1 514	558	17 621	16 506	1 302,84	11 284	890,65	135 000 02
428	78	15	95	155	101	4 853	4 682	369,54	748	59,08	
6 063	4 090	3 489	156	1 359	457	15 313	14 368	1 134,10	10 535	831,57	
4 081	3 143	2 510	265	560	113	16 504	15 054	1 358,95	9 464	854,34	135 000 03
404	248	190	31	75	50	4 992	4 476	404,09	295	26,62	
3 677	2 894	2 320	235	485	63	13 261	12 328	1 112,81	9 170	827,72	
1 105	887	878	65	129	24	3 564	3 389	1 067,30	2 328	733,27	135 083 03
4 617	3 445	2 404	116	785	271	13 393	12 752	1 387,16	9 093	989,08	135 000 04
1 027	622	539	116	286	2	4 739	4 492	488,68	886	96,40	
3 590	2 823	1 866	-	499	269	10 744	10 350	1 125,86	8 206	892,68	
7 512	5 274	4 742	379	1 127	732	28 735	27 239	1 604,56	19 659	1 158,02	135 000 05
2 347	1 885	1 726	122	125	215	8 998	8 413	495,60	2 175	128,14	
5 165	3 388	3 015	257	1 002	517	22 712	21 800	1 284,19	17 483	1 029,88	
1 540	727	684	56	756	2	8 212	7 918	1 792,69	6 431	1 455,90	135 092 05
83 117	54 448	42 829	944	14 931	12 794	310 889	285 632	1 340,60	209 203	981,89	137 000 00
7 165	5 314	3 929	26	1 646	179	48 744	43 410	1 479,46	31 599	1 076,92	137 003 00
15 019	5 351	4 284	45	5 771	3 853	48 004	43 921	2 230,96	34 143	1 734,28	137 068 00
4 055	2 243	2 099	94	709	1 009	21 488	19 387	1 121,37	13 931	805,77	137 203 00
6 030	4 623	4 075	41	373	993	21 197	19 403	1 188,72	14 892	912,30	137 000 01
566	365	258	-	102	100	6 174	6 002	367,69	1 227	75,20	
5 463	4 259	3 817	41	271	893	17 635	16 013	981,02	13 664	837,11	
989	951	921	27	11	-	4 298	4 103	1 034,47	3 596	906,61	137 057 01
1 391	1 232	1 049	6	20	133	4 186	3 946	1 110,41	3 688	1 037,59	137 081 01
2 923	1 977	1 815	-	186	760	7 108	6 173	1 065,91	4 856	838,53	137 088 01
12 191	7 170	4 700	106	2 685	2 230	32 835	30 529	1 273,33	21 664	903,59	137 000 02
1 334	976	795	96	262	-	8 946	8 677	361,91	398	16,59	
10 856	6 194	3 905	11	2 422	2 230	28 118	26 081	1 087,80	21 267	887,00	
3 110	2 482	791	3	113	512	6 733	6 121	1 172,07	5 511	1 055,26	137 086 02
3 841	1 706	1 410	4	1 163	969	10 335	9 894	1 512,79	8 581	1 312,12	137 089 02
1 175	254	239	0	720	201	3 256	2 923	863,53	1 900	561,37	137 501 02
6 826	5 541	4 124	168	390	727	20 562	18 867	1 088,30	13 279	765,97	137 000 03
698	513	389	68	46	70	5 809	5 691	328,26	807	46,54	
6 128	5 027	3 736	100	344	657	16 729	15 152	874,03	12 472	719,43	

Gem.- Schl.- Nr.	Gebietskörperschaft	Einnahmen des Verwaltungshaushalts							
		zu- sammen	Steuern und steuer- ähnliche Einnahmen	Gebühren, zweck- gebundene Abgaben	Einnahmen aus wirtschaft- licher Tätigkeit	laufende Übertragungen		sonstige Einnahmen des Ver- waltungs- haushalts	
						zu- sammen	darunter von		
							Bund und Land		Gemein- den /GV u. Zweck- verbänden
1 000 EUR									

noch: LK Birkenfeld

134 010 02	Birkenfeld, St	1 767	238	109	465	799	678	0	155
134 000 03	VG Herrstein	19 488	6 832	1 527	1 207	8 616	3 313	4 643	1 306
	Verbandsgemeinde	8 424	11	1 191	137	6 792	1 799	4 505	292
	Ortsgemeinden	11 065	6 821	336	1 070	1 824	1 514	138	1 014
134 000 04	VG Rhaunen	8 717	2 618	338	933	4 495	1 877	1 969	332
	Verbandsgemeinde	3 300	5	154	21	2 970	667	1 736	151
	Ortsgemeinden	5 417	2 612	185	912	1 526	1 210	234	182
135 000 00	LK Cochem-Zell	77 830	26 059	4 143	6 223	36 602	14 062	18 306	4 803
135 020 00	Cochem, St	9 846	3 502	1 610	835	2 678	627	780	1 221
135 000 01	VG Cochem-Land	12 486	3 607	697	853	6 547	2 475	3 514	781
	Verbandsgemeinde	4 515	5	121	15	4 347	1 060	3 010	26
	Ortsgemeinden	7 971	3 602	576	838	2 200	1 415	505	755
135 000 02	VG Kaisersesch	12 873	5 199	200	416	6 502	2 482	3 692	555
	Verbandsgemeinde	4 421	29	82	8	4 150	872	2 981	152
	Ortsgemeinden	8 452	5 170	119	408	2 352	1 610	712	404
135 000 03	VG Ulmen	12 592	3 593	542	1 258	6 513	3 027	2 841	686
	Verbandsgemeinde	4 635	12	166	42	4 240	1 085	2 603	174
	Ortsgemeinden	7 957	3 582	375	1 216	2 272	1 942	239	512
135 083 03	Ulmen	1 900	1 068	38	184	545	519	19	64
135 000 04	VG Treis-Karden	9 980	3 456	270	783	5 238	1 911	2 931	233
	Verbandsgemeinde	3 681	3	132	12	3 498	654	2 604	36
	Ortsgemeinden	6 298	3 454	138	771	1 740	1 257	328	197
135 000 05	VG Zell (Mosel)	20 054	6 701	824	2 077	9 125	3 541	4 548	1 327
	Verbandsgemeinde	6 655	50	368	43	5 720	1 166	3 913	475
	Ortsgemeinden	13 399	6 652	456	2 034	3 405	2 375	635	852
135 092 05	Zell (Mosel), St	4 846	2 606	130	676	1 162	920	18	272
137 000 00	LK Mayen-Koblenz	244 653	107 321	10 952	15 206	97 673	28 204	55 020	13 501
137 003 00	Andernach, St	40 748	18 683	3 087	2 815	14 620	4 930	5 277	1 543
137 068 00	Mayen, St	30 079	16 427	2 112	1 515	9 295	2 460	5 274	730
137 203 00	Bendorf, St	15 391	7 093	361	1 098	5 195	2 034	2 404	1 643
137 000 01	VG Pellenz	18 240	8 068	639	1 011	6 711	2 052	3 972	1 812
	Verbandsgemeinde	5 589	12	81	17	5 201	1 143	3 490	278
	Ortsgemeinden	12 651	8 056	558	994	1 510	909	482	1 533
137 057 01	Kruft	3 381	2 348	69	225	492	317	166	247
137 081 01	Nickenich	2 861	1 670	288	323	139	99	12	441
137 088 01	Plaidt	4 382	2 463	175	310	645	297	288	789
137 000 02	VG Maifeld	25 558	10 982	835	1 202	11 031	3 559	7 252	1 508
	Verbandsgemeinde	8 015	29	195	31	7 510	1 551	5 766	250
	Ortsgemeinden	17 543	10 953	640	1 172	3 520	2 009	1 486	1 258
137 086 02	Ochtendung	3 731	2 187	170	273	518	98	421	582
137 089 02	Polch, St	6 560	4 918	218	373	925	282	631	126
137 501 02	Münstermaifeld, St	2 178	1 085	122	160	525	499	26	286
137 000 03	VG Vordereifel	15 933	6 411	481	1 248	6 543	2 641	3 625	1 251
	Verbandsgemeinde	5 068	7	167	29	4 744	1 391	3 145	121
	Ortsgemeinden	10 866	6 403	314	1 220	1 799	1 251	480	1 130

Einnahmen des Vermögenshaushalts								Brutto- ein- nahmen ¹⁾	Bereinigte Bruttoeinnahmen		Nettoeinnahmen		Gem.- Schl.- Nr.
zu- sammen	Dar- lehens- rück- flüsse	Beiträge und ähnliche Entgelte	Zuweisungen und Zuschüsse für Investitionen		Schulden- aufnahmen		Ein- nahmen des Ver- mögens- haushalts						
			zu- sammen	darunter von Bund und Land	zu- sammen	darunter Kredit- markt- mittel ²⁾							
									1 000 EUR				
1 348	-	17	373	300	-	-	958	3 115	2 703	384,96	1 710	243,62	134 010 02
5 445	-	713	1 162	822	1 238	1 238	2 332	21 810	20 211	1 150,01	14 452	822,28	134 000 03
774	-	-	285	187	192	192	297	9 198	8 871	504,75	2 275	129,45	
4 671	-	713	877	635	1 047	1 047	2 034	15 735	14 463	822,95	12 177	692,83	
3 636	-	238	681	616	1 102	1 102	1 614	10 903	9 985	1 254,13	6 903	867,00	134 000 04
1 598	-	-	517	480	866	866	215	4 898	4 628	581,25	1 711	214,93	
2 037	-	238	164	136	236	236	1 399	7 454	6 807	854,94	5 192	652,07	
29 918	18	3 989	8 002	6 247	8 953	8 953	8 957	96 672	89 144	1 350,48	60 003	909,02	135 000 00
3 078	9	1 097	398	341	550	550	1 024	12 924	11 232	2 141,13	9 448	1 800,95	135 020 00
3 252	-	640	1 093	894	625	625	895	14 020	12 886	1 187,94	7 582	699,00	135 000 01
610	-	-	234	171	245	245	132	5 125	4 994	460,38	692	63,79	
2 642	-	640	859	723	380	380	764	10 613	9 610	885,96	6 890	635,21	
6 831	-	743	1 620	1 356	1 707	1 707	2 761	17 160	16 044	1 266,41	10 822	854,22	135 000 02
386	-	-	83	77	69	69	233	4 806	4 635	365,89	702	55,43	
6 446	-	743	1 536	1 279	1 638	1 638	2 528	14 898	13 953	1 101,33	10 120	798,80	
4 156	8	330	1 476	1 057	1 333	1 333	1 009	14 998	13 549	1 223,03	7 959	718,42	135 000 03
532	-	0	369	162	-	-	163	5 167	4 651	419,82	469	42,35	
3 624	8	329	1 108	895	1 333	1 333	846	11 581	10 648	961,15	7 489	676,07	
982	8	1	554	464	179	179	240	2 882	2 707	852,56	1 646	518,52	135 083 03
5 049	-	847	1 126	731	2 279	2 279	798	12 939	12 297	1 337,70	8 638	939,62	135 000 04
1 122	-	-	455	325	420	420	247	4 803	4 556	495,60	950	103,31	
3 928	-	847	671	406	1 859	1 859	551	10 226	9 832	1 069,48	7 688	836,30	
7 552	1	333	2 289	1 868	2 460	2 460	2 469	24 631	23 135	1 362,83	15 555	916,29	135 000 05
2 475	1	-	1 059	877	1 082	1 082	334	9 130	8 546	503,42	2 308	135,96	
5 077	-	333	1 231	991	1 378	1 378	2 136	18 475	17 564	1 034,63	13 247	780,32	
1 733	-	-	494	476	787	787	452	6 579	6 285	1 422,91	4 797	1 086,12	135 092 05
77 936	235	7 538	17 966	14 764	13 003	12 813	39 193	299 174	273 917	1 285,62	197 488	926,91	137 000 00
6 203	163	161	1 491	1 407	1 393	1 393	2 995	46 951	41 617	1 418,35	29 806	1 015,82	137 003 00
14 336	10	685	2 195	2 031	-	-	11 445	44 415	40 332	2 048,66	30 554	1 551,99	137 068 00
3 241	13	463	1 049	1 012	-	-	1 717	18 632	16 531	956,17	11 075	640,57	137 203 00
6 308	40	356	1 018	973	2 698	2 698	2 195	21 936	20 142	1 233,99	15 630	957,57	137 000 01
583	-	-	140	125	-	-	443	6 172	6 000	367,58	1 226	75,08	
5 725	40	356	879	848	2 698	2 698	1 752	18 376	16 754	1 026,41	14 405	882,49	
992	3	64	21	21	860	860	43	4 373	4 177	1 053,31	3 670	925,45	137 057 01
1 437	37	131	123	122	-	-	1 146	4 298	4 058	1 141,85	3 799	1 069,03	137 081 01
2 932	-	153	676	675	1 838	1 838	264	7 314	6 378	1 101,36	5 061	873,98	137 088 01
11 064	-	817	2 463	1 885	2 558	2 558	5 226	32 393	30 088	1 254,90	21 223	885,16	137 000 02
1 228	-	-	838	748	-	-	391	9 243	8 974	374,29	695	28,98	
9 836	-	817	1 625	1 137	2 558	2 558	4 836	27 379	25 343	1 056,99	20 528	856,19	
2 335	-	30	119	42	857	857	1 329	6 066	5 454	1 044,39	4 844	927,57	137 086 02
3 167	-	97	631	387	1 204	1 204	1 235	9 726	9 285	1 419,67	7 972	1 219,00	137 089 02
1 146	-	105	507	446	441	441	93	3 324	2 991	883,53	1 968	581,37	137 501 02
7 142	9	1 259	1 411	1 077	1 097	1 097	3 366	21 099	19 404	1 119,27	13 816	796,94	137 000 03
408	0	-	351	264	-	-	56	5 475	5 357	309,04	474	27,32	
6 734	9	1 259	1 060	814	1 097	1 097	3 310	17 599	16 022	924,22	13 342	769,62	

Gem.- Schl.- Nr.	Gebietskörperschaft	Ausgaben des Verwaltungshaushalts						
		zu- sammen	Personal- ausgaben	sächliche Ver- waltungs- ausgaben	Zins- ausgaben	laufende Übertragungen		sonstige Ausgaben des Ver- waltungs- haushalts
						an öffentlichen Bereich	an andere Bereiche	
1 000 EUR								

noch: LK Mayen-Koblenz

137 000 04	VG Mendig	13 757	4 128	1 815	926	5 044	1 218	626
	Verbandsgemeinde	5 156	2 233	813	366	629	1 038	77
	Ortsgemeinden	8 601	1 894	1 002	560	4 415	180	549
137 069 04	Mendig, St	5 281	903	637	438	2 806	175	322
137 000 05	VG Rhens	8 635	2 644	1 116	443	3 515	592	324
	Verbandsgemeinde	2 736	1 424	413	113	288	417	80
	Ortsgemeinden	5 899	1 220	703	331	3 227	174	244
137 000 06	VG Untermosel	18 713	5 864	2 613	696	6 336	2 068	1 136
	Verbandsgemeinde	6 276	2 665	1 245	197	623	1 400	146
	Ortsgemeinden	12 437	3 200	1 367	499	5 713	668	990
137 212 06	Koborn-Gondorf	2 183	354	281	105	1 097	191	154
137 000 07	VG Vallendar	20 046	4 784	2 878	924	6 477	3 275	1 708
	Verbandsgemeinde	6 032	2 577	995	467	400	1 037	556
	Ortsgemeinden	14 014	2 206	1 884	457	6 077	2 238	1 152
137 224 07	Urbar	2 034	190	279	8	1 050	462	44
137 226 07	Vallendar, St	9 771	1 601	1 297	403	3 875	1 585	1 010
137 000 08	VG Weißenthurm	39 677	12 353	4 660	1 129	14 899	4 487	2 149
	Verbandsgemeinde	14 498	6 676	1 703	637	1 347	3 249	886
	Ortsgemeinden	25 180	5 677	2 958	492	13 553	1 238	1 263
137 211 08	Kettig	1 593	177	251	2	929	99	134
137 216 08	Mülheim-Kärlich, St	11 460	3 410	1 201	244	5 870	678	57
137 225 08	Urmitz	2 555	372	332	24	1 683	89	55
137 228 08	Weißenthurm, St	5 666	1 217	573	165	2 610	142	961
138 000 00	LK Neuwied	260 087	54 226	35 866	8 773	76 592	40 418	44 212
138 045 00	Neuwied, St	100 486	21 855	14 452	3 657	16 931	28 498	15 094
138 000 01	VG Asbach	33 914	4 958	4 332	366	15 068	3 280	5 910
	Verbandsgemeinde	9 789	3 549	1 671	366	725	2 506	973
	Ortsgemeinden	24 125	1 410	2 661	-	14 343	774	4 938
138 003 01	Asbach	3 486	127	519	-	2 333	287	220
138 044 01	Neustadt (Wied)	6 063	332	530	-	1 998	198	3 005
138 077 01	Windhagen	11 163	463	838	-	8 082	85	1 694
138 080 01	Buchholz (Ww.)	3 414	487	774	-	1 930	204	19
138 000 02	VG Bad Honningen	21 005	3 146	2 139	1 835	6 575	1 659	5 651
	Verbandsgemeinde	7 355	2 845	1 390	730	316	1 475	599
	Ortsgemeinden	13 650	301	749	1 105	6 259	185	5 053
138 004 02	Bad Honningen, St	9 275	113	511	920	3 478	75	4 178
138 063 02	Rheinbrol	2 840	154	176	110	1 763	66	571
138 000 03	VG Dierdorf	12 987	2 999	1 849	253	4 656	1 139	2 091
	Verbandsgemeinde	4 644	1 602	969	125	411	1 032	505
	Ortsgemeinden	8 343	1 397	879	129	4 245	107	1 586
138 012 03	Dierdorf, St	4 064	986	380	116	2 131	-	452
138 000 04	VG Linz am Rhein	26 238	5 676	3 594	485	8 451	2 756	5 276
	Verbandsgemeinde	6 530	2 623	1 092	403	636	1 393	384
	Ortsgemeinden	19 707	3 052	2 502	83	7 815	1 363	4 892
138 041 04	Linz am Rhein, St	5 919	708	1 240	-	2 933	777	261
138 068 04	Sankt Katharinen (LK Neuwied)	4 354	681	323	-	1 728	55	1 567
138 075 04	Vettelschoß	5 772	742	458	-	1 497	212	2 864
138 000 05	VG Puderbach	17 977	5 037	2 619	474	7 034	1 080	1 733
	Verbandsgemeinde	7 837	4 167	1 414	294	500	914	548
	Ortsgemeinden	10 139	870	1 205	180	6 534	166	1 185

Ausgaben des Vermögenshaushalts						Brutto- aus- gaben ¹⁾	Bereinigte Bruttoausgaben		Nettoausgaben		Gem.- Schl.- Nr.
zu- sam- men	Sachinvestitionen		Investitionszuweisungen, Darlehen, Tilgungen		sonstige Ausgaben des Ver- mögens- haushalts						
	zu- sam- men	darunter Bau- maß- nahmen	an öffentlichen Bereich	an andere Bereiche							
1 000 EUR							EUR je Einwohner	1 000 EUR	EUR je Einwohner		
4 131	3 611	2 633	4	302	214	15 743	15 134	1 132,95	10 448	782,13	137 000 04
604	466	265	0	95	42	5 760	5 640	422,25	1 110	83,12	
3 528	3 145	2 368	4	207	171	12 128	11 638	871,24	9 337	699,01	
2 266	1 970	1 479	2	148	146	7 547	7 270	855,44	5 745	675,97	137 069 04
3 048	2 463	1 915	143	237	205	10 264	9 697	1 117,94	6 937	799,69	137 000 05
235	191	159	16	28	-	2 971	2 881	332,13	454	52,29	
2 813	2 272	1 756	127	209	205	8 712	8 235	949,38	6 483	747,40	
8 887	7 271	5 797	52	685	879	25 622	24 347	1 289,04	15 920	842,85	137 000 06
2 526	2 436	2 306	8	77	6	8 802	8 654	458,17	2 007	106,26	
6 362	4 836	3 491	44	608	873	18 798	17 672	935,61	13 913	736,58	
634	420	195	-	152	62	2 817	2 601	791,47	2 169	660,16	137 212 06
4 311	2 835	2 561	172	453	851	21 478	18 280	1 163,58	13 771	876,55	137 000 07
884	432	264	21	238	194	6 916	6 030	383,82	1 321	84,11	
3 427	2 403	2 296	151	215	657	17 441	15 129	963,04	12 449	792,44	
1 598	1 596	1 582	-	2	-	3 632	3 588	1 165,09	2 807	911,51	137 224 07
1 151	255	174	146	194	556	10 922	8 716	956,54	7 236	794,10	137 226 07
11 452	8 025	6 712	93	1 681	1 653	44 952	42 655	1 313,32	32 621	1 004,38	137 000 08
2 112	1 044	429	93	783	191	16 609	15 651	481,89	3 864	118,97	
9 340	6 981	6 283	-	898	1 462	34 520	33 181	1 021,62	28 757	885,40	
521	276	268	-	2	243	2 114	1 984	605,03	1 824	556,05	137 211 08
4 047	2 769	2 410	-	695	582	15 507	14 902	1 434,71	13 319	1 282,30	137 216 08
960	815	797	-	-	145	3 515	3 330	929,22	3 080	859,28	137 225 08
2 406	2 261	1 988	-	134	12	8 073	7 909	1 007,57	5 824	741,93	137 228 08
71 556	45 184	35 107	501	9 262	16 608	308 178	277 438	1 495,82	204 543	1 102,81	138 000 00
11 668	6 084	4 204	8	3 801	1 775	112 155	106 774	1 596,94	74 498	1 114,20	138 045 00
13 062	9 305	7 381	-	326	3 432	41 266	35 349	1 576,46	29 088	1 297,25	138 000 01
2 791	2 239	1 853	-	284	268	12 580	11 573	516,11	2 021	90,15	
10 271	7 065	5 528	-	42	3 164	34 396	29 487	1 315,01	27 067	1 207,10	
1 414	1 199	1 040	-	-	215	4 900	4 681	667,09	4 353	620,42	138 003 01
1 984	1 497	1 476	-	36	452	8 047	5 045	781,75	4 123	638,88	138 044 01
5 775	3 501	2 233	-	-	2 274	16 938	15 261	3 503,46	14 680	3 369,98	138 077 01
1 098	869	779	-	6	224	4 512	4 500	978,87	3 911	850,78	138 080 01
3 536	1 997	1 514	-	1 257	283	21 586	19 565	1 628,50	13 733	1 143,07	138 000 02
2 102	1 575	1 190	-	243	283	9 456	8 175	680,45	2 207	183,67	
1 435	421	323	-	1 013	-	15 085	14 345	1 194,00	11 526	959,40	
907	54	54	-	853	-	10 182	9 624	1 685,48	7 801	1 366,12	138 004 02
454	359	263	-	95	-	3 294	3 180	802,66	2 491	628,82	138 063 02
5 640	3 441	3 020	54	735	1 410	16 606	14 569	1 296,37	10 538	937,70	138 000 03
1 729	1 222	1 086	1	478	30	6 373	5 868	522,16	1 251	111,33	
3 910	2 219	1 934	54	258	1 380	12 254	10 722	954,06	9 287	826,37	
2 240	1 553	1 313	48	166	473	6 304	5 862	988,04	4 816	811,75	138 012 03
12 472	8 956	8 421	14	453	3 049	35 816	28 675	1 520,49	23 381	1 239,75	138 000 04
3 914	3 484	3 272	14	315	100	10 444	9 815	520,46	4 506	238,92	
8 558	5 472	5 149	-	138	2 949	28 266	21 753	1 153,48	18 875	1 000,83	
2 842	2 396	2 287	-	12	434	8 761	7 450	1 228,99	6 372	1 051,13	138 041 04
1 460	679	666	-	-	781	5 814	4 223	1 201,00	3 608	1 026,10	138 068 04
3 313	1 752	1 649	-	-	1 561	9 086	6 015	1 771,65	5 436	1 601,11	138 075 04
6 763	4 364	3 367	212	474	1 713	21 271	18 906	1 249,65	13 034	861,52	138 000 05
2 963	2 059	1 617	13	269	622	10 800	9 869	652,33	2 879	190,27	
3 800	2 305	1 750	199	205	1 091	13 939	12 505	826,54	10 155	671,25	

Gem.- Schl.- Nr.	Gebietskörperschaft	Einnahmen des Verwaltungshaushalts							
		zu- sammen	Steuern und steuer- ähnliche Einnahmen	Gebühren, zweck- gebundene Abgaben	Einnahmen aus wirtschaft- licher Tätigkeit	laufende Übertragungen		sonstige Einnahmen des Ver- waltungs- haushalts	
						zu- sammen	darunter von		
							Bund und Land		Gemein- den /GV u. Zweck- verbänden
1 000 EUR									

noch: LK Mayen-Koblenz

137 000 04	VG Mendig	13 407	5 308	516	922	6 182	1 694	4 023	479
	Verbandsgemeinde	4 981	54	126	7	4 702	1 071	3 266	92
	Ortsgemeinden	8 426	5 254	390	914	1 480	623	757	387
137 069 04	Mendig, St	5 242	3 460	237	492	802	448	268	251
137 000 05	VG Rhens	8 701	4 101	271	654	3 300	848	2 165	375
	Verbandsgemeinde	2 736	8	67	23	2 582	511	1 861	54
	Ortsgemeinden	5 965	4 092	204	631	718	336	304	320
137 000 06	VG Untermosel	18 659	7 437	930	1 218	8 463	2 965	4 851	611
	Verbandsgemeinde	6 315	13	299	30	5 792	1 803	3 479	181
	Ortsgemeinden	12 343	7 423	631	1 188	2 672	1 162	1 371	429
137 212 06	Koborn-Gondorf	2 182	1 327	81	209	436	273	107	129
137 000 07	VG Vallendar	19 871	7 335	776	1 752	8 400	1 683	5 089	1 608
	Verbandsgemeinde	6 028	21	379	164	4 962	941	3 521	503
	Ortsgemeinden	13 843	7 315	396	1 588	3 438	742	1 568	1 106
137 224 07	Urbar	2 074	1 354	27	167	517	83	395	10
137 226 07	Vallendar, St	9 665	4 544	308	1 233	2 534	543	916	1 047
137 000 08	VG Weißenthurm	38 067	15 476	944	1 770	17 934	3 338	11 087	1 943
	Verbandsgemeinde	14 508	54	413	56	13 605	1 655	9 729	380
	Ortsgemeinden	23 559	15 422	532	1 714	4 328	1 683	1 359	1 563
137 211 08	Kettig	1 619	1 266	19	157	153	140	13	24
137 216 08	Mülheim-Kärlich, St	11 038	6 585	267	703	2 517	446	806	966
137 225 08	Urmitz	2 517	1 929	39	209	126	109	17	215
137 228 08	Weißenthurm, St	4 520	2 729	129	340	1 227	721	485	95
138 000 00	LK Neuwied	236 091	108 828	7 059	16 861	95 191	27 132	57 741	8 151
138 045 00	Neuwied, St	84 826	37 602	2 928	7 699	35 013	10 738	20 199	1 585
138 000 01	VG Asbach	33 747	19 358	449	1 218	11 035	1 118	9 194	1 687
	Verbandsgemeinde	10 271	15	275	29	9 508	239	8 556	444
	Ortsgemeinden	23 476	19 343	174	1 189	1 527	879	639	1 243
138 003 01	Asbach	3 322	2 693	30	372	191	139	45	36
138 044 01	Neustadt (Wied)	5 633	4 807	19	355	376	318	57	75
138 077 01	Windhagen	11 119	9 286	59	236	583	309	272	955
138 080 01	Buchholz (Ww.)	3 402	2 557	66	225	378	113	264	176
138 000 02	VG Bad Honningen	15 993	5 310	423	893	8 588	3 446	4 117	780
	Verbandsgemeinde	6 672	9	76	52	6 063	974	4 102	472
	Ortsgemeinden	9 321	5 300	346	841	2 525	2 472	15	308
138 004 02	Bad Honningen, St	5 232	2 733	286	445	1 500	1 480	15	267
138 063 02	Rheinbrohl	2 855	1 764	43	296	721	689	-	31
138 000 03	VG Dierdorf	12 963	5 856	401	978	5 586	1 878	3 107	142
	Verbandsgemeinde	4 661	45	137	41	4 390	770	3 064	47
	Ortsgemeinden	8 302	5 811	264	937	1 196	1 108	43	95
138 012 03	Dierdorf, St	4 088	2 643	196	363	859	821	27	27
138 000 04	VG Linz am Rhein	26 371	13 637	797	1 381	9 444	2 123	4 917	1 112
	Verbandsgemeinde	6 536	31	169	135	6 113	843	4 174	88
	Ortsgemeinden	19 835	13 606	628	1 245	3 331	1 280	743	1 024
138 041 04	Linz am Rhein, St	5 922	3 029	317	555	1 267	508	53	754
138 068 04	Sankt Katharinen (LK Neuwied)	4 370	3 526	83	160	471	226	207	129
138 075 04	Vettelschoß	5 769	4 688	118	186	701	251	228	75
138 000 05	VG Puderbach	17 663	6 097	512	1 445	8 407	2 628	5 497	1 201
	Verbandsgemeinde	7 818	8	370	142	6 709	1 045	5 399	590
	Ortsgemeinden	9 844	6 089	142	1 303	1 698	1 583	98	612

Einnahmen des Vermögenshaushalts								Brutto- ein- nahmen ¹⁾	Bereinigte Bruttoeinnahmen		Nettoeinnahmen		Gem.- Schl.- Nr.
zu- sammen	Dar- lehens- rück- flüsse	Beiträge und ähnliche Entgelte	Zuweisungen und Zuschüsse für Investitionen		Schulden- aufnahmen		Ein- nahmen des Ver- mögens- haushalts						
			zu- sammen	darunter von Bund und Land	zu- sammen	darunter Kredit- markt- mittel ²⁾							
1 000 EUR									EUR je Einwohner	1 000 EUR	EUR je Einwohner		
3 969	-	644	1 238	927	1 030	1 030	1 057	15 232	14 622	1 094,63	9 936	743,81	137 000 04
649	-	-	241	189	330	330	78	5 630	5 511	412,54	981	73,42	
3 320	-	644	997	738	700	700	979	11 746	11 256	842,62	8 955	670,39	
2 233	-	199	880	656	700	700	454	7 475	7 198	846,95	5 673	667,48	137 069 04
3 844	-	1 266	1 335	1 153	-	-	1 243	11 126	10 559	1 217,28	7 798	899,04	137 000 05
117	-	-	57	55	-	-	59	2 853	2 763	318,54	336	38,70	
3 727	-	1 266	1 277	1 099	-	-	1 184	9 692	9 215	1 062,32	7 463	860,34	
8 950	0	874	3 328	2 145	1 729	1 729	3 018	25 630	24 356	1 289,48	15 928	843,29	137 000 06
2 702	0	-	1 407	987	650	650	645	9 017	8 869	469,55	2 222	117,65	
6 248	0	874	1 922	1 158	1 079	1 079	2 373	18 591	17 465	924,67	13 706	725,64	
689	0	149	75	51	-	-	465	2 871	2 654	807,78	2 223	676,47	137 212 06
2 489	-	292	622	556	308	308	1 268	19 481	16 282	1 036,44	11 773	749,41	137 000 07
759	-	-	250	230	150	150	359	6 787	5 900	375,59	1 192	75,87	
1 731	-	292	372	326	158	158	909	15 573	13 261	844,13	10 581	673,54	
462	-	69	304	269	-	-	89	2 536	2 493	809,34	1 712	555,76	137 224 07
837	-	103	21	20	158	158	555	10 502	8 297	910,52	6 816	748,08	137 226 07
10 391	-	721	1 818	1 596	2 190	2 000	5 662	42 281	39 984	1 231,06	29 949	922,12	137 000 08
2 306	-	-	404	404	1 000	1 000	902	16 814	15 857	488,21	4 069	125,29	
8 084	-	721	1 414	1 192	1 190	1 000	4 760	31 643	30 304	933,04	25 880	796,82	
454	-	151	8	8	-	-	295	2 073	1 944	592,56	1 783	543,58	137 211 08
3 491	-	255	504	331	-	-	2 732	14 530	13 925	1 340,64	12 342	1 188,23	137 216 08
720	-	-	125	125	-	-	595	3 237	3 053	851,77	2 802	781,83	137 225 08
2 292	-	227	707	689	1 190	1 000	167	6 812	6 648	846,91	4 563	581,26	137 228 08
76 763	1 204	7 144	9 861	8 044	12 352	12 052	46 202	289 388	258 648	1 394,52	185 753	1 001,50	138 000 00
12 085	35	1 776	1 336	1 235	1 000	1 000	7 938	96 911	91 531	1 368,96	59 254	886,22	138 045 00
17 320	-	1 837	1 773	1 469	-	-	13 710	45 356	39 439	1 758,86	33 178	1 479,65	138 000 01
1 999	-	-	760	673	-	-	1 239	12 270	11 262	502,25	1 711	76,29	
15 321	-	1 837	1 013	797	-	-	12 471	38 797	33 887	1 511,28	31 468	1 403,36	
1 240	-	593	206	38	-	-	442	4 563	4 344	619,05	4 016	572,38	138 003 01
4 330	-	65	591	547	-	-	3 674	9 962	6 960	1 078,60	6 038	935,73	138 044 01
7 576	-	326	0	0	-	-	7 250	18 695	17 018	3 906,82	16 437	3 773,34	138 077 01
2 175	-	854	217	212	-	-	1 104	5 577	5 565	1 210,61	4 976	1 082,51	138 080 01
2 627	307	14	906	861	-	-	1 400	15 665	13 644	1 135,68	7 812	650,25	138 000 02
1 114	0	-	557	540	-	-	557	7 787	6 505	541,49	537	44,71	
1 513	307	14	350	321	-	-	843	10 834	10 094	840,15	7 275	605,55	
1 213	307	1	328	318	-	-	577	6 445	5 886	1 030,87	4 063	711,52	138 004 02
228	-	13	18	-	-	-	196	3 083	2 968	749,24	2 280	575,40	138 063 02
6 782	-	573	1 104	415	1 683	1 683	3 422	17 724	15 687	1 395,89	11 656	1 037,21	138 000 03
1 563	-	-	787	135	100	100	676	6 224	5 719	508,91	1 102	98,08	
5 219	-	573	317	280	1 583	1 583	2 746	13 521	11 989	1 066,83	10 554	939,13	
2 817	-	385	198	198	1 000	1 000	1 235	6 905	6 463	1 089,33	5 417	913,05	138 012 03
12 431	14	711	941	856	3 700	3 700	7 065	35 908	28 767	1 525,38	23 473	1 244,64	138 000 04
4 387	-	-	303	293	3 700	3 700	384	10 923	10 294	545,85	4 985	264,32	
8 044	14	711	637	563	-	-	6 682	27 879	21 367	1 132,97	18 488	980,33	
1 869	-	44	507	492	-	-	1 318	7 790	6 479	1 068,79	5 401	890,92	138 041 04
2 068	14	97	40	-	-	-	1 917	6 438	4 847	1 378,55	4 232	1 203,66	138 068 04
3 637	-	561	36	36	-	-	3 040	9 406	6 335	1 865,97	5 756	1 695,43	138 075 04
6 455	-	398	1 209	1 103	1 716	1 716	3 132	20 650	18 284	1 208,56	12 412	820,43	138 000 05
2 633	-	-	547	489	1 103	1 103	983	10 451	9 520	629,28	2 530	167,22	
3 822	-	398	662	614	613	613	2 149	13 666	12 232	808,50	9 882	653,21	

Gem.- Schl.- Nr.	Gebietskörperschaft	Ausgaben des Verwaltungshaushalts						
		zu- sammen	Personal- ausgaben	sächliche Ver- waltungs- ausgaben	Zins- ausgaben	laufende Übertragungen		sonstige Ausgaben des Ver- waltungs- haushalts
						an öffentlichen Bereich	an andere Bereiche	
1 000 EUR								

noch: LK Neuwied

138 000 06	VG Rengsdorf	19 462	3 571	2 815	259	8 052	892	3 873
	Verbandsgemeinde	5 593	2 154	914	214	662	869	780
	Ortsgemeinden	13 869	1 417	1 901	45	7 390	24	3 093
138 000 07	VG Unkel	17 076	3 766	2 222	1 015	6 114	715	3 244
	Verbandsgemeinde	4 611	2 068	788	472	381	516	387
	Ortsgemeinden	12 466	1 698	1 435	543	5 733	200	2 857
138 062 07	Rheinbreitbach	3 781	559	561	216	2 043	29	373
138 073 07	Unkel, St	5 444	696	490	174	2 343	137	1 604
138 000 08	VG Waldbreitbach	10 942	3 219	1 844	428	3 712	399	1 340
	Verbandsgemeinde	4 273	2 205	975	294	286	258	254
	Ortsgemeinden	6 669	1 014	869	133	3 426	141	1 085
140 000 00	LK Rhein-Hunsrück-Kreis	130 458	34 804	22 246	2 147	44 780	11 387	15 094
140 501 00	Boppard, St	18 114	6 334	2 841	333	4 234	3 740	633
140 000 02	VG Emmelshausen	16 266	3 855	2 749	380	6 421	826	2 035
	Verbandsgemeinde	5 354	2 471	1 231	206	428	559	459
	Ortsgemeinden	10 912	1 384	1 518	174	5 993	267	1 576
140 036 02	Emmelshausen	3 686	624	318	49	1 850	74	771
140 000 03	VG Kastellaun	18 285	4 668	3 628	265	6 654	1 536	1 535
	Verbandsgemeinde	6 814	3 062	1 901	109	420	1 042	280
	Ortsgemeinden	11 471	1 606	1 727	156	6 234	493	1 255
140 064 03	Kastellaun, St	3 663	305	676	64	2 007	315	295
140 000 04	VG Kirchberg (Hunsrück)	25 115	7 810	3 741	113	8 958	2 082	2 411
	Verbandsgemeinde	9 108	4 169	1 693	77	976	1 587	606
	Ortsgemeinden	16 007	3 641	2 048	36	7 982	495	1 805
140 067 04	Kirchberg (Hunsrück), St	2 771	316	242	-	1 590	140	484
140 145 04	Sohren	2 557	965	261	25	1 197	98	13
140 000 05	VG Rheinböllen	13 697	3 502	2 211	73	4 332	508	3 071
	Verbandsgemeinde	4 617	2 517	1 164	48	303	276	310
	Ortsgemeinden	9 080	986	1 047	26	4 029	232	2 761
140 125 05	Rheinböllen	4 622	398	345	14	1 906	64	1 893
140 000 06	VG Sankt Goar-Oberwesel	14 042	3 329	2 488	500	5 238	726	1 760
	Verbandsgemeinde	4 172	1 923	951	199	367	507	224
	Ortsgemeinden	9 870	1 406	1 537	301	4 871	219	1 536
140 112 06	Oberwesel, St	3 249	430	528	163	1 462	100	565
140 133 06	Sankt Goar, St	3 108	663	613	110	1 157	93	472
140 000 07	VG Simmern / Hunsrück	24 939	5 305	4 589	483	8 943	1 970	3 650
	Verbandsgemeinde	7 685	3 303	1 648	194	816	1 082	643
	Ortsgemeinden	17 254	2 002	2 941	289	8 127	889	3 006
140 144 07	Simmern/Hunsrück, St	8 620	1 051	1 156	205	3 752	720	1 735
141 000 00	LK Rhein-Lahn-Kreis	162 591	36 756	19 913	5 392	55 291	23 936	21 303
141 075 00	Lahnstein, St	25 723	5 522	2 554	1 054	5 436	5 907	5 249
141 000 01	VG Bad Ems	22 304	5 009	2 184	876	8 264	5 054	917
	Verbandsgemeinde	8 689	3 094	970	473	911	2 878	363
	Ortsgemeinden	13 616	1 915	1 214	402	7 353	2 176	555

Ausgaben des Vermögenshaushalts						Brutto- aus- gaben ¹⁾	Bereinigte Bruttoausgaben		Nettoausgaben		Gem.- Schl.- Nr.
zu- sammen	Sachinvestitionen		Investitionszuweisungen, Darlehen, Tilgungen		sonstige Ausgaben des Ver- mögens- haushalts						
	zu- sammen	darunter Bau- maß- nahmen	an öffentlichen Bereich	an andere Bereiche							
1 000 EUR								EUR je Einwohner	1 000 EUR	EUR je Einwohner	
11 079	6 576	3 499	21	682	3 800	28 182	24 495	1 480,04	19 613	1 185,05	138 000 06
2 402	1 666	1 494	-	500	236	7 996	7 216	435,98	2 328	140,68	
8 676	4 910	2 005	21	182	3 564	22 545	19 638	1 186,61	17 284	1 044,37	
4 966	2 576	2 338	188	1 174	1 027	19 682	18 341	1 409,86	14 331	1 101,61	138 000 07
940	180	67	-	240	520	5 551	5 035	387,01	1 151	88,48	
4 026	2 397	2 271	188	934	506	16 491	15 667	1 204,30	13 180	1 013,14	
1 565	1 060	1 013	107	296	101	5 346	5 136	1 123,70	4 230	925,36	138 062 07
1 608	825	795	43	417	323	7 052	6 630	1 363,30	5 693	1 170,73	138 073 07
2 370	1 886	1 362	4	359	120	11 614	10 765	1 146,29	6 329	673,91	138 000 08
863	630	284	-	221	11	5 136	4 858	517,32	1 007	107,25	
1 507	1 256	1 078	4	138	109	8 175	7 604	809,75	5 322	566,66	
49 838	32 638	22 767	562	6 300	10 338	164 262	144 330	1 361,70	101 161	954,42	140 000 00
7 005	4 745	1 650	202	344	1 715	25 119	20 687	1 253,81	15 041	911,66	140 501 00
6 012	3 822	3 101	102	691	1 397	19 699	17 688	1 192,06	11 980	807,38	140 000 02
865	292	108	1	225	347	6 220	5 772	389,03	821	55,35	
5 147	3 529	2 993	101	467	1 050	16 058	14 495	976,87	11 159	752,03	
2 127	1 609	1 461	30	83	405	5 813	5 052	1 039,12	3 809	783,47	140 036 02
7 400	5 200	4 516	29	736	1 434	23 065	21 579	1 417,22	15 722	1 032,60	140 000 03
1 723	1 374	1 127	16	136	198	8 537	8 252	541,98	2 120	139,21	
5 677	3 827	3 390	13	600	1 237	17 148	15 946	1 047,30	13 603	893,38	
1 850	1 116	818	-	329	405	5 513	5 230	992,94	4 820	915,14	140 064 03
6 509	4 479	3 541	44	876	1 109	27 998	25 158	1 215,96	15 469	747,65	140 000 04
1 076	865	551	37	104	70	10 184	9 509	459,58	1 222	59,04	
5 433	3 614	2 989	7	772	1 040	21 440	19 276	931,64	14 247	688,61	
1 158	1 154	1 148	-	4	-	3 929	3 434	888,74	2 888	747,42	140 067 04
653	231	222	-	40	383	3 211	3 029	868,56	1 958	561,50	140 145 04
5 830	3 142	2 589	144	138	2 405	17 830	14 680	1 443,34	10 663	1 048,40	140 000 05
1 619	1 227	1 175	-	22	369	6 236	5 926	582,60	1 397	137,31	
4 211	1 915	1 414	144	115	2 037	13 291	10 451	1 027,56	9 267	911,09	
2 149	271	214	100	70	1 707	6 771	4 872	1 205,56	4 403	1 089,58	140 125 05
4 791	2 934	2 511	12	1 606	238	16 970	15 404	1 562,16	11 056	1 121,17	140 000 06
826	704	524	6	115	-	4 998	4 759	482,57	1 099	111,48	
3 965	2 230	1 987	6	1 491	238	13 835	12 509	1 268,52	9 957	1 009,69	
1 550	396	305	6	1 102	46	4 799	4 489	1 409,81	3 476	1 091,57	140 112 06
611	342	256	-	269	-	3 719	3 214	1 026,44	2 601	830,61	140 133 06
12 291	8 316	4 859	28	1 908	2 039	33 581	29 134	1 557,37	21 229	1 134,80	140 000 07
1 234	694	459	19	385	135	8 919	8 234	440,15	1 436	76,74	
11 058	7 621	4 400	9	1 523	1 904	28 312	24 549	1 312,31	19 793	1 058,06	
5 645	4 295	2 971	-	1 350	-	14 265	12 009	1 536,85	9 615	1 230,48	140 144 07
43 604	28 945	23 251	1 046	6 292	7 321	185 778	166 912	1 289,74	124 360	960,94	141 000 00
5 483	2 680	1 956	54	1 306	1 444	31 207	29 363	1 561,36	25 197	1 339,84	141 075 00
3 835	2 024	1 743	54	1 225	531	22 606	20 056	1 147,42	14 020	802,11	141 000 01
831	188	129	51	358	233	9 519	8 496	486,06	1 264	72,34	
3 005	1 836	1 614	3	867	298	16 621	15 094	863,54	12 756	729,77	

Gem.- Schl.- Nr.	Gebietskörperschaft	Einnahmen des Verwaltungshaushalts							
		zu- sammen	Steuern und steuer- ähnliche Einnahmen	Gebühren, zweck- gebundene Abgaben	Einnahmen aus wirtschaft- licher Tätigkeit	laufende Übertragungen		sonstige Einnahmen des Ver- waltungs- haushalts	
						zu- sammen	darunter von		
							Bund und Land		Gemein- den /GV u. Zweck- verbänden
1 000 EUR									

noch: LK Neuwied

138 000 06	VG Rengsdorf	19 114	10 316	423	1 629	5 860	1 532	3 958	886
	Verbandsgemeinde	5 551	9	126	78	5 005	825	3 880	333
	Ortsgemeinden	13 563	10 307	296	1 551	855	707	78	553
138 000 07	VG Unkel	14 747	7 013	415	893	5 961	1 812	3 832	465
	Verbandsgemeinde	4 499	11	137	44	4 049	700	3 140	258
	Ortsgemeinden	10 248	7 002	278	849	1 912	1 112	692	207
138 062 07	Rheinbreitbach	3 316	2 634	84	281	299	134	164	18
138 073 07	Unkel, St	4 412	2 774	124	313	1 042	589	347	159
138 000 08	VG Waldbreitbach	10 668	3 640	711	727	5 298	1 857	2 919	293
	Verbandsgemeinde	4 268	9	450	198	3 484	704	2 415	127
	Ortsgemeinden	6 400	3 631	261	528	1 814	1 154	504	166
140 000 00	LK Rhein-Hunsrück-Kreis	129 018	49 145	5 834	10 171	54 971	16 363	31 220	8 897
140 501 00	Boppard, St	17 991	7 303	942	1 193	6 064	1 767	1 490	2 489
140 000 02	VG Emmelshausen	16 247	6 666	505	988	7 434	2 031	4 907	654
	Verbandsgemeinde	5 368	22	219	44	4 699	1 077	3 308	384
	Ortsgemeinden	10 880	6 643	286	945	2 735	954	1 599	271
140 036 02	Emmelshausen	3 624	2 362	137	85	878	266	601	162
140 000 03	VG Kastellaun	18 089	6 390	751	2 228	8 137	3 059	3 616	582
	Verbandsgemeinde	6 696	27	435	89	5 878	1 249	3 526	267
	Ortsgemeinden	11 393	6 362	317	2 139	2 259	1 810	91	316
140 064 03	Kastellaun, St	3 562	2 422	72	576	460	332	54	32
140 000 04	VG Kirchberg (Hunsrück)	24 947	8 421	1 073	1 528	12 450	4 035	7 856	1 475
	Verbandsgemeinde	9 098	52	500	35	7 962	1 537	6 031	549
	Ortsgemeinden	15 849	8 369	573	1 494	4 488	2 498	1 825	925
140 067 04	Kirchberg (Hunsrück), St	2 684	1 969	79	253	308	184	88	75
140 145 04	Sohren	2 570	1 033	155	89	1 096	583	478	198
140 000 05	VG Rheinböllen	13 676	5 958	592	1 194	4 953	1 225	3 322	979
	Verbandsgemeinde	4 572	33	378	55	3 835	667	2 909	271
	Ortsgemeinden	9 104	5 925	214	1 139	1 118	558	412	708
140 125 05	Rheinböllen	4 644	3 656	79	255	476	192	212	179
140 000 06	VG Sankt Goar-Oberwesel	13 501	5 357	973	1 310	5 294	1 319	3 411	567
	Verbandsgemeinde	4 068	23	72	9	3 753	650	2 758	211
	Ortsgemeinden	9 433	5 334	901	1 301	1 541	669	653	356
140 112 06	Oberwesel, St	2 853	1 564	194	672	296	122	85	126
140 133 06	Sankt Goar, St	3 117	1 384	615	406	621	299	230	90
140 000 07	VG Simmern / Hunsrück	24 566	9 050	997	1 728	10 640	2 927	6 618	2 150
	Verbandsgemeinde	7 757	47	555	48	6 557	1 322	4 939	550
	Ortsgemeinden	16 809	9 004	442	1 680	4 083	1 605	1 679	1 600
140 144 07	Simmern/Hunsrück, St	8 166	5 408	202	401	1 779	466	751	375
141 000 00	LK Rhein-Lahn-Kreis	152 242	61 903	4 923	13 066	63 026	18 103	33 906	9 323
141 075 00	Lahnstein, St	22 140	14 305	580	1 460	4 803	1 437	1 878	992
141 000 01	VG Bad Ems	20 683	7 004	918	1 310	10 412	2 357	6 266	1 040
	Verbandsgemeinde	8 726	78	335	168	7 793	1 192	5 666	353
	Ortsgemeinden	11 957	6 926	583	1 142	2 619	1 165	600	687

Einnahmen des Vermögenshaushalts								Brutto- ein- nahmen ¹⁾	Bereinigte Bruttoeinnahmen		Nettoeinnahmen		Gem.- Schl.- Nr.
zu- sammen	Dar- lehens- rück- flüsse	Beiträge und ähnliche Entgelte	Zuweisungen und Zuschüsse für Investitionen		Schulden- aufnahmen		Ein- nahmen des Ver- mögens- haushalts						
			zu- sammen	darunter von Bund und Land	zu- sammen	darunter Kredit- markt- mittel ²⁾							
1 000 EUR									EUR je Einwohner	1 000 EUR	EUR je Einwohner		
10 299	848	646	486	420	1 944	1 644	6 374	27 053	23 366	1 411,83	18 484	1 116,84	138 000 06
2 460	-	-	179	172	1 500	1 500	781	8 010	7 230	436,87	2 343	141,57	
7 839	848	646	307	248	444	144	5 593	21 402	18 495	1 117,51	16 141	975,27	
4 610	-	567	801	625	1 098	1 098	2 144	16 996	15 656	1 203,45	11 646	895,21	138 000 07
1 014	-	-	44	44	208	208	763	5 513	4 997	384,12	1 113	85,59	
3 596	-	567	757	581	890	890	1 381	13 844	13 019	1 000,78	10 532	809,62	
1 832	-	120	611	507	761	761	341	5 148	4 938	1 080,39	4 032	882,05	138 062 07
1 149	-	286	24	-	-	-	839	5 561	5 139	1 056,67	4 202	864,09	138 073 07
4 153	-	622	1 305	1 062	1 210	1 210	1 016	13 124	12 274	1 307,03	7 838	834,65	138 000 08
2 099	-	-	726	637	1 140	1 140	234	6 367	6 089	648,38	2 238	238,31	
2 054	-	622	579	425	70	70	783	8 454	7 883	839,43	5 600	596,34	
48 251	160	5 811	11 421	8 961	5 223	5 223	25 635	161 234	141 302	1 333,14	98 133	925,85	140 000 00
8 496	35	852	2 270	1 861	3 500	3 500	1 838	26 487	22 055	1 336,73	16 409	994,57	140 501 00
5 536	5	1 240	1 413	1 100	-	-	2 878	19 204	17 193	1 158,70	11 485	774,02	140 000 02
923	5	-	578	396	-	-	340	6 291	5 844	393,83	892	60,15	
4 613	-	1 240	834	704	-	-	2 539	15 492	13 929	938,71	10 592	713,87	
1 700	-	523	392	377	-	-	785	5 324	4 563	938,53	3 320	682,87	140 036 02
6 945	3	261	1 678	672	583	583	4 421	22 414	20 927	1 374,45	15 071	989,83	140 000 03
2 017	3	-	1 255	321	332	332	427	8 713	8 428	553,51	2 295	150,74	
4 928	0	261	423	352	251	251	3 993	16 321	15 119	993,00	12 776	839,09	
1 650	-	-	3	-	-	-	1 646	5 212	4 929	935,74	4 519	857,94	140 064 03
6 425	47	1 186	1 500	1 358	-	-	3 692	27 746	24 906	1 203,79	15 217	735,48	140 000 04
1 311	-	-	706	676	-	-	606	10 409	9 734	470,47	1 447	69,93	
5 113	47	1 186	794	682	-	-	3 086	20 963	18 798	908,58	13 770	665,55	
1 412	-	517	370	274	-	-	525	4 096	3 601	932,04	3 055	790,72	140 067 04
- 11	-	22	9	7	-	-	- 43	2 559	2 377	681,59	1 306	374,53	140 145 04
5 235	10	411	1 035	841	300	300	3 479	17 215	14 065	1 382,86	10 048	987,92	140 000 05
1 174	-	-	912	728	-	-	263	5 746	5 436	534,41	906	89,12	
4 061	10	411	124	113	300	300	3 216	13 166	10 326	1 015,26	9 142	898,79	
2 047	-	83	6	6	-	-	1 958	6 692	4 793	1 186,04	4 324	1 070,06	140 125 05
4 811	0	371	1 588	1 225	591	591	2 261	16 449	14 883	1 509,31	10 535	1 068,32	140 000 06
865	0	-	181	80	470	470	214	4 933	4 694	476,02	1 035	104,92	
3 945	-	371	1 408	1 145	121	121	2 046	13 378	12 052	1 222,22	9 500	963,40	
1 681	-	336	942	806	75	75	328	4 534	4 224	1 326,65	3 211	1 008,41	140 112 06
584	-	12	109	82	-	-	464	3 701	3 196	1 020,81	2 583	824,97	140 133 06
10 804	58	1 492	1 937	1 903	250	250	7 066	31 720	27 273	1 457,88	19 368	1 035,31	140 000 07
1 048	11	-	462	455	-	-	576	8 806	8 121	434,11	1 323	70,70	
9 755	47	1 492	1 475	1 448	250	250	6 491	26 564	22 801	1 218,86	18 045	964,62	
4 517	47	266	1 172	1 158	-	-	3 032	12 683	10 428	1 334,46	8 034	1 028,10	140 144 07
41 270	422	4 166	11 213	9 222	6 704	6 566	18 765	173 095	154 229	1 191,74	111 677	862,94	141 000 00
3 757	99	269	913	850	1 100	1 100	1 377	25 897	24 053	1 279,01	19 887	1 057,49	141 075 00
3 570	251	397	1 170	809	276	276	1 476	20 719	18 168	1 039,45	12 133	694,13	141 000 01
691	3	-	325	321	-	-	364	9 417	8 394	480,23	1 162	66,50	
2 879	249	397	846	488	276	276	1 112	14 835	13 308	761,40	10 970	627,63	

Gem.- Schl.- Nr.	Gebietskörperschaft	Ausgaben des Verwaltungshaushalts						
		zu- sammen	Personal- ausgaben	sächliche Ver- waltungs- ausgaben	Zins- ausgaben	laufende Übertragungen		sonstige Ausgaben des Ver- waltungs- haushalts
						an öffentlichen Bereich	an andere Bereiche	
1 000 EUR								

noch: LK Rhein-Lahn-Kreis

141 006 01	Bad Ems, St	8 453	1 222	663	267	4 343	1 743	215
141 000 02	VG Braubach	10 259	2 361	1 637	426	4 040	788	1 007
	Verbandsgemeinde	3 862	1 912	610	219	267	702	152
	Ortsgemeinden	6 397	449	1 028	207	3 773	86	854
141 501 02	Braubach, St	2 690	134	351	80	1 979	37	109
141 000 03	VG Diez	32 324	5 993	3 660	1 164	11 995	5 243	4 269
	Verbandsgemeinde	10 989	4 307	1 531	359	1 042	3 133	616
	Ortsgemeinden	21 335	1 686	2 128	805	10 953	2 110	3 652
141 029 03	Diez, St	11 090	890	1 041	580	5 542	1 228	1 808
141 000 04	VG Hahnstätten	10 829	2 267	1 397	476	3 824	948	1 917
	Verbandsgemeinde	3 444	1 718	641	206	353	403	123
	Ortsgemeinden	7 384	548	756	270	3 471	545	1 794
141 000 05	VG Katzenelnbogen	11 484	3 154	1 382	249	4 147	1 208	1 344
	Verbandsgemeinde	4 824	2 616	499	140	613	821	135
	Ortsgemeinden	6 660	537	883	109	3 534	387	1 209
141 000 06	VG Nassau	16 662	4 628	2 782	84	5 550	1 638	1 979
	Verbandsgemeinde	6 471	3 523	1 222	50	637	802	236
	Ortsgemeinden	10 190	1 105	1 560	34	4 913	835	1 743
141 091 06	Nassau, St	4 678	628	551	21	2 590	520	368
141 000 07	VG Nastätten	18 936	4 306	2 412	388	7 742	1 839	2 250
	Verbandsgemeinde	5 708	2 578	820	230	764	962	354
	Ortsgemeinden	13 227	1 728	1 591	158	6 977	877	1 896
141 092 07	Nastätten, St	3 661	667	331	108	1 618	385	552
141 000 08	VG Loreley	14 070	3 516	1 905	675	4 294	1 311	2 369
	Verbandsgemeinde	4 611	2 570	849	238	394	442	119
	Ortsgemeinden	9 460	946	1 056	438	3 900	870	2 250
143 000 00	LK Westerwaldkreis	235 606	56 899	34 640	5 567	96 124	22 632	19 744
143 000 01	VG Bad Marienberg (Ww.)	25 602	6 937	3 889	254	10 393	2 851	1 277
	Verbandsgemeinde	8 161	3 246	1 500	84	673	2 276	382
	Ortsgemeinden	17 441	3 691	2 390	170	9 720	575	895
143 206 01	Bad Marienberg (Ww.), St	7 828	1 583	779	60	4 854	450	103
143 000 02	VG Hachenburg	26 676	7 392	4 190	261	10 606	2 984	1 242
	Verbandsgemeinde	9 489	3 902	1 410	196	797	2 836	348
	Ortsgemeinden	17 186	3 490	2 780	65	9 809	148	894
143 229 02	Hachenburg, St	5 342	1 149	881	-	3 216	83	12
143 000 03	VG Höhr-Grenzhausen	17 928	3 861	2 259	618	7 225	2 216	1 748
	Verbandsgemeinde	6 143	2 308	639	330	781	1 615	470
	Ortsgemeinden	11 785	1 553	1 621	288	6 444	601	1 277
143 032 03	Höhr-Grenzhausen, St	8 048	1 191	1 019	210	4 118	459	1 051
143 000 04	VG Montabaur	49 151	10 578	6 376	1 269	19 264	5 206	6 457
	Verbandsgemeinde	13 982	5 534	2 599	526	1 219	2 712	1 393
	Ortsgemeinden	35 168	5 045	3 778	743	18 045	2 493	5 064
143 048 04	Montabaur, St	17 549	2 234	1 592	513	8 023	1 726	3 462
143 000 05	VG Ransbach-Baumbach	18 549	4 338	2 752	565	8 473	1 267	1 154
	Verbandsgemeinde	6 372	3 075	1 251	373	409	805	459
	Ortsgemeinden	12 177	1 264	1 501	192	8 064	462	695

Ausgaben des Vermögenshaushalts						Brutto- aus- gaben ¹⁾	Bereinigte Bruttoausgaben		Nettoausgaben		Gem.- Schl.- Nr.
zu- sammen	Sachinvestitionen		Investitionszuweisungen, Darlehen, Tilgungen		sonstige Ausgaben des Ver- mögens- haushalts						
	zu- sammen	darunter Bau- maß- nahmen	an öffentlichen Bereich	an andere Bereiche							
1 000 EUR								EUR je Einwohner	1 000 EUR	EUR je Einwohner	
1 617	928	851	-	688	0	10 070	9 445	984,03	7 815	814,25	141 006 01
3 347	2 506	1 500	355	223	264	11 974	11 265	1 415,77	7 982	1 003,12	141 000 02
1 234	1 001	917	-	104	129	5 096	4 769	599,40	839	105,49	
2 114	1 505	583	355	119	135	8 510	8 128	1 021,49	7 142	897,64	
635	262	69	338	35	0	3 325	3 196	980,01	3 009	922,62	141 501 02
7 969	4 877	3 718	408	1 194	1 490	35 641	31 660	1 219,30	23 061	888,13	141 000 03
1 026	301	101	383	331	11	12 015	11 365	437,68	2 148	82,73	
6 942	4 575	3 617	25	862	1 480	28 277	24 947	960,76	20 913	805,39	
3 611	2 383	1 883	0	507	721	14 701	12 984	1 195,24	11 237	1 034,44	141 029 03
2 900	1 998	1 677	41	664	198	12 152	10 665	1 096,00	7 188	738,68	141 000 04
1 218	607	494	-	477	134	4 662	4 405	452,68	935	96,12	
1 683	1 391	1 183	41	187	65	9 067	7 837	805,36	6 253	642,57	
2 566	2 071	1 782	48	359	87	12 176	10 693	1 115,45	7 059	736,42	141 000 05
316	207	134	3	83	24	5 141	5 006	522,17	855	89,22	
2 249	1 865	1 648	46	276	63	8 909	7 561	788,72	6 204	647,20	
7 659	5 743	5 028	0	303	1 613	21 888	19 257	1 566,15	13 943	1 133,93	141 000 06
1 861	1 737	1 645	-	124	-	8 333	8 097	658,49	2 754	224,01	
5 798	4 006	3 383	0	179	1 613	15 988	13 593	1 105,49	11 188	909,92	
3 413	3 062	2 487	0	29	322	8 091	7 248	1 411,80	5 650	1 100,53	141 091 06
7 211	5 259	4 587	85	453	1 414	23 220	20 515	1 205,13	16 039	942,19	141 000 07
546	307	41	68	171	-	6 255	5 949	349,44	1 017	59,77	
6 665	4 952	4 547	17	282	1 414	19 892	17 493	1 027,62	15 021	882,42	
1 344	882	867	-	95	367	5 005	4 459	1 043,20	3 373	789,10	141 092 07
2 633	1 788	1 259	-	566	279	14 913	13 437	1 271,11	9 871	933,78	141 000 08
451	305	57	-	105	41	5 062	4 890	462,57	1 620	153,27	
2 182	1 483	1 202	-	461	238	11 642	10 337	977,90	8 251	780,51	
68 240	42 429	33 469	1 629	9 523	14 659	263 902	240 550	1 183,77	178 614	878,98	143 000 00
5 220	2 544	2 045	128	1 650	899	26 978	25 120	1 256,90	17 713	886,29	143 000 01
1 717	221	119	-	1 219	276	9 877	9 325	466,59	1 769	88,49	
3 504	2 322	1 927	128	431	622	20 945	19 640	982,68	15 945	797,80	
1 153	883	764	26	100	144	8 981	8 711	1 471,78	7 193	1 215,32	143 206 01
6 890	4 027	3 263	190	839	1 834	29 123	26 856	1 093,40	18 926	770,55	143 000 02
895	458	220	129	300	9	10 385	9 891	402,71	1 587	64,62	
5 995	3 569	3 043	62	538	1 826	23 182	21 409	871,61	17 339	705,93	
1 091	585	531	-	313	194	6 433	6 303	1 092,82	4 943	856,98	143 229 02
4 400	2 757	1 603	195	1 308	139	19 417	18 478	1 293,44	14 173	992,12	143 000 03
879	475	275	188	211	4	7 022	6 552	458,62	1 079	75,51	
3 521	2 282	1 328	6	1 097	135	15 306	14 838	1 038,63	13 095	916,61	
2 091	1 057	400	-	1 033	1	10 139	9 758	991,36	8 459	859,38	143 032 03
17 934	11 601	9 627	363	2 741	3 229	59 197	51 469	1 328,51	40 579	1 047,41	143 000 04
6 338	5 441	5 005	125	761	11	20 321	18 926	488,52	4 841	124,96	
11 596	6 160	4 622	238	1 981	3 217	46 764	40 431	1 043,60	35 737	922,44	
4 492	1 767	1 530	32	1 438	1 255	22 042	17 510	1 410,63	15 892	1 280,28	143 048 04
6 558	3 755	2 708	191	490	2 123	21 128	19 927	1 367,18	16 223	1 113,09	143 000 05
1 077	458	356	2	437	180	7 449	6 990	479,59	1 145	78,55	
5 481	3 297	2 351	189	52	1 943	17 658	16 916	1 160,59	15 078	1 034,54	

Gem.- Schl.- Nr.	Gebietskörperschaft	Einnahmen des Verwaltungshaushalts							
		zu- sammen	Steuern und steuer- ähnliche Einnahmen	Gebühren, zweck- gebundene Abgaben	Einnahmen aus wirtschaft- licher Tätigkeit	laufende Übertragungen		sonstige Einnahmen des Ver- waltungs- haushalts	
						zu- sammen	darunter von		
							Bund und Land		Gemein- den /GV u. Zweck- verbänden
1 000 EUR									

noch: LK Rhein-Lahn-Kreis

141 006 01	Bad Ems, St	7 050	3 958	456	665	1 854	881	466	117
141 000 02	VG Braubach	9 133	3 060	416	858	4 455	1 290	2 644	345
	Verbandsgemeinde	3 932	6	242	5	3 510	589	2 512	170
	Ortsgemeinden	5 201	3 054	174	853	945	701	131	175
141 501 02	Braubach, St	2 311	1 533	58	399	232	175	7	88
141 000 03	VG Diez	31 078	12 282	570	2 385	13 368	3 389	7 530	2 474
	Verbandsgemeinde	11 089	97	204	47	10 148	1 541	7 281	593
	Ortsgemeinden	19 990	12 185	366	2 338	3 220	1 848	249	1 880
141 029 03	Diez, St	10 511	6 526	179	1 320	1 483	661	122	1 003
141 000 04	VG Hahnstätten	10 380	4 726	269	448	4 318	1 538	2 318	619
	Verbandsgemeinde	3 329	14	103	30	2 985	764	1 961	197
	Ortsgemeinden	7 050	4 712	166	418	1 333	774	357	422
141 000 05	VG Katzenelnbogen	11 342	3 726	445	1 098	5 500	1 730	3 273	572
	Verbandsgemeinde	4 680	6	276	13	4 299	732	3 241	86
	Ortsgemeinden	6 662	3 720	170	1 085	1 201	998	32	486
141 000 06	VG Nassau	16 817	5 876	828	1 748	7 198	1 827	4 242	1 166
	Verbandsgemeinde	6 447	7	451	41	5 496	912	4 213	452
	Ortsgemeinden	10 370	5 870	378	1 708	1 701	915	29	714
141 091 06	Nassau, St	4 945	3 514	252	399	708	244	10	73
141 000 07	VG Nastätten	18 731	7 056	466	2 446	7 178	2 400	3 508	1 584
	Verbandsgemeinde	5 721	16	210	24	5 328	1 319	3 476	144
	Ortsgemeinden	13 009	7 041	256	2 422	1 850	1 081	32	1 440
141 092 07	Nastätten, St	3 407	1 892	125	403	717	346	30	271
141 000 08	VG Loreley	11 939	3 867	431	1 314	5 795	2 135	2 247	531
	Verbandsgemeinde	4 460	11	209	17	4 022	1 119	2 031	202
	Ortsgemeinden	7 479	3 857	223	1 297	1 773	1 016	216	330
143 000 00	LK Westerwaldkreis	232 222	103 135	6 394	17 312	96 674	24 716	64 149	8 707
143 000 01	VG Bad Marienberg (Ww.)	24 963	10 724	802	1 555	11 376	2 111	8 061	507
	Verbandsgemeinde	8 049	96	130	16	7 720	792	6 152	87
	Ortsgemeinden	16 914	10 628	672	1 538	3 656	1 319	1 908	419
143 206 01	Bad Marienberg (Ww.), St	7 217	5 001	255	301	1 562	430	823	98
143 000 02	VG Hachenburg	26 610	9 507	1 010	2 549	12 242	3 725	7 667	1 302
	Verbandsgemeinde	9 493	98	419	39	8 795	1 694	6 355	143
	Ortsgemeinden	17 116	9 409	591	2 510	3 447	2 031	1 312	1 159
143 229 02	Hachenburg, St	5 315	3 139	293	642	1 079	526	521	163
143 000 03	VG Höhr-Grenzhausen	16 169	7 300	451	1 077	6 978	1 337	4 970	363
	Verbandsgemeinde	6 175	57	156	3	5 808	690	4 623	152
	Ortsgemeinden	9 994	7 243	295	1 074	1 170	647	347	212
143 032 03	Höhr-Grenzhausen, St	6 434	4 406	187	769	879	492	252	193
143 000 04	VG Montabaur	49 602	24 702	1 645	3 114	18 112	3 813	12 117	2 029
	Verbandsgemeinde	13 964	103	456	24	12 901	1 738	10 207	480
	Ortsgemeinden	35 638	24 599	1 189	3 090	5 211	2 075	1 910	1 549
143 048 04	Montabaur, St	17 784	12 218	756	998	2 730	985	533	1 083
143 000 05	VG Ransbach-Baumbach	18 490	9 462	447	1 106	7 088	1 268	5 277	388
	Verbandsgemeinde	6 392	24	315	24	5 888	502	4 903	142
	Ortsgemeinden	12 097	9 438	132	1 082	1 200	766	373	246

Einnahmen des Vermögenshaushalts								Brutto- ein- nahmen ¹⁾	Bereinigte Bruttoeinnahmen		Nettoeinnahmen		Gem.- Schl.- Nr.
zu- sammen	Dar- lehens- rück- flüsse	Beiträge und ähnliche Entgelte	Zuweisungen und Zuschüsse für Investitionen		Schulden- aufnahmen		sonstige Ein- nahmen des Ver- mögens- haushalts						
			zu- sammen	darunter von Bund und Land	zu- sammen	darunter Kredit- markt- mittel ²⁾							
1 000 EUR									EUR je Einwohner	1 000 EUR	EUR je Einwohner		
1 534	247	160	337	277	253	253	537	8 585	7 959	829,27	6 330	659,49	141 006 01
2 850	1	74	1 006	640	769	769	999	10 351	9 642	1 211,79	6 359	799,14	141 000 02
1 248	-	-	836	492	181	181	231	5 180	4 854	610,04	924	116,13	
1 602	1	74	171	147	588	588	769	6 802	6 420	806,87	5 435	683,02	
551	0	-	-	-	515	515	36	2 862	2 733	838,01	2 546	780,62	141 501 02
7 170	43	648	2 266	1 745	1 206	1 068	3 007	33 597	29 616	1 140,59	21 017	809,41	141 000 03
950	28	-	306	214	316	193	301	12 039	11 388	438,59	2 172	83,64	
6 220	15	648	1 960	1 530	890	875	2 706	26 210	22 879	881,13	18 845	725,76	
2 747	1	245	973	617	550	550	978	13 257	11 540	1 062,34	9 794	901,55	141 029 03
4 130	0	580	1 290	982	970	970	1 291	12 933	11 446	1 176,26	7 969	818,94	141 000 04
1 544	-	30	741	595	545	545	228	4 873	4 616	474,34	1 146	117,77	
2 587	0	550	548	386	425	425	1 063	9 637	8 407	863,96	6 823	701,17	
3 539	6	710	524	434	109	109	2 190	13 007	11 523	1 202,11	7 890	823,08	141 000 05
307	5	-	165	116	-	-	137	4 987	4 852	506,15	702	73,20	
3 232	0	710	359	318	109	109	2 053	9 893	8 545	891,40	7 188	749,88	
6 475	8	607	1 614	1 598	25	25	4 220	20 859	18 228	1 482,45	12 913	1 050,22	141 000 06
1 019	4	-	173	173	-	-	842	7 466	7 230	588,03	1 888	153,55	
5 455	4	607	1 441	1 424	25	25	3 378	15 825	13 430	1 092,25	11 025	896,67	
2 490	4	148	1 355	1 343	-	-	983	7 435	6 592	1 284,07	4 994	972,81	141 091 06
7 054	16	753	1 529	1 310	1 773	1 773	2 984	22 858	20 153	1 183,86	15 677	920,92	141 000 07
550	-	-	133	132	155	155	262	6 271	5 965	350,41	1 034	60,74	
6 504	16	753	1 396	1 178	1 618	1 618	2 722	19 514	17 115	1 005,38	14 643	860,18	
1 470	-	55	727	534	475	475	213	4 877	4 330	1 013,10	3 244	759,00	141 092 07
2 726	-	127	901	856	476	476	1 221	12 875	11 398	1 078,25	7 832	740,92	141 000 08
258	-	-	57	36	82	82	119	4 718	4 546	430,01	1 276	120,71	
2 468	-	127	844	819	394	394	1 102	9 947	8 643	817,59	6 556	620,20	
68 258	161	9 287	13 182	11 033	5 928	5 928	39 700	260 536	237 184	1 167,21	175 248	862,42	143 000 00
5 324	6	731	1 158	974	498	498	2 932	26 442	24 585	1 230,11	17 178	859,50	143 000 01
1 328	-	-	612	590	-	-	716	9 377	8 826	441,59	1 269	63,49	
3 996	6	731	546	383	498	498	2 215	20 910	19 604	980,89	15 909	796,01	
914	6	402	303	252	-	-	204	8 132	7 862	1 328,34	6 344	1 071,88	143 206 01
6 676	3	1 351	987	775	82	82	4 252	28 842	26 575	1 081,96	18 645	759,12	143 000 02
703	-	-	252	234	-	-	451	10 196	9 703	395,04	1 399	56,95	
5 973	3	1 351	735	541	82	82	3 801	23 089	21 316	867,84	17 247	702,16	
1 122	-	436	300	289	-	-	386	6 437	6 308	1 093,63	4 948	857,79	143 229 02
4 507	5	1 143	908	847	-	-	2 451	17 765	16 826	1 177,79	12 521	876,47	143 000 03
560	4	-	164	136	-	-	392	6 735	6 265	438,51	791	55,39	
3 948	1	1 143	744	711	-	-	2 059	13 941	13 473	943,09	11 730	821,08	
2 293	1	721	555	555	-	-	1 016	8 726	8 345	847,80	7 046	715,82	143 032 03
17 590	19	1 000	2 873	2 364	1 513	1 513	12 186	59 303	51 576	1 331,26	40 685	1 050,15	143 000 04
6 383	4	-	2 138	2 068	1 061	1 061	3 180	20 347	18 953	489,21	4 868	125,65	
11 206	15	1 000	734	296	452	452	9 006	46 844	40 511	1 045,66	35 817	924,50	
4 486	1	234	111	29	-	-	4 141	22 270	17 738	1 429,02	16 120	1 298,67	143 048 04
6 037	14	438	1 138	1 027	811	811	3 636	20 547	19 346	1 327,37	15 643	1 073,28	143 000 05
1 473	7	-	435	400	461	461	571	7 866	7 407	508,19	1 562	107,16	
4 563	7	438	703	628	350	350	3 065	16 661	15 918	1 092,17	14 081	966,12	

Gem.- Schl.- Nr.	Gebietskörperschaft	Ausgaben des Verwaltungshaushalts						
		zu- sammen	Personal- ausgaben	sächliche Ver- waltungs- ausgaben	Zins- ausgaben	laufende Übertragungen		sonstige Ausgaben des Ver- waltungs- haushalts
						an öffentlichen Bereich	an andere Bereiche	
1 000 EUR								

noch: LK Westerwaldkreis

143 062 05	Ransbach-Baumbach, St	7 928	900	982	191	5 491	239	125
143 000 06	VG Rennerod	18 452	4 054	3 415	189	7 869	1 314	1 611
	Verbandsgemeinde	6 344	2 528	1 748	15	479	1 048	526
	Ortsgemeinden	12 108	1 527	1 666	174	7 390	266	1 086
143 286 06	Rennerod, St	3 017	636	493	57	1 752	77	2
143 000 07	VG Selters (Ww.)	18 267	4 280	3 346	535	7 664	726	1 716
	Verbandsgemeinde	5 436	2 662	1 105	340	441	593	295
	Ortsgemeinden	12 831	1 617	2 241	196	7 223	133	1 421
143 000 08	VG Wallmerod	15 035	3 706	1 985	452	6 284	1 062	1 545
	Verbandsgemeinde	4 757	2 207	796	323	472	658	301
	Ortsgemeinden	10 277	1 499	1 188	130	5 811	404	1 244
143 000 09	VG Westerburg	24 843	6 603	3 321	1 010	9 359	3 006	1 544
	Verbandsgemeinde	10 503	4 196	1 631	538	1 021	2 355	762
	Ortsgemeinden	14 340	2 408	1 690	471	8 338	651	782
143 242 09	Höhn	1 732	180	194	59	1 011	141	147
143 308 09	Westerburg, St	4 015	401	435	353	2 467	196	164
143 000 10	VG Wirges	21 103	5 147	3 107	413	8 986	2 000	1 450
	Verbandsgemeinde	7 524	3 544	1 266	266	670	1 430	347
	Ortsgemeinden	13 580	1 603	1 841	148	8 316	569	1 103
143 081 10	Wirges, St	4 259	438	488	35	2 814	169	314
231 000 00	LK Bernkastel-Wittlich	146 635	39 554	23 368	5 321	50 858	12 794	14 740
231 134 00	Wittlich, St	22 637	5 735	3 302	775	7 941	3 724	1 160
231 502 00	Morbach	15 610	5 503	2 367	411	3 393	1 511	2 425
231 000 01	VG Bernkastel-Kues	30 433	7 607	5 136	1 376	11 643	2 202	2 469
	Verbandsgemeinde	8 859	3 810	2 148	656	548	975	723
	Ortsgemeinden	21 574	3 798	2 988	720	11 095	1 227	1 746
231 008 01	Bernkastel-Kues, St	9 245	1 219	1 236	377	4 966	885	563
231 000 02	VG Kröv-Bausendorf	12 184	3 241	1 873	460	3 821	1 132	1 657
	Verbandsgemeinde	2 965	1 522	477	87	551	255	74
	Ortsgemeinden	9 219	1 719	1 396	373	3 270	877	1 583
231 000 03	VG Manderscheid	11 646	2 767	2 309	480	3 955	517	1 618
	Verbandsgemeinde	3 587	1 316	835	214	369	432	420
	Ortsgemeinden	8 059	1 451	1 474	266	3 587	85	1 198
231 000 05	VG Neumagen-Dhron	7 169	1 975	1 157	227	2 728	404	679
	Verbandsgemeinde	2 637	1 444	532	43	228	347	43
	Ortsgemeinden	4 532	530	625	185	2 500	58	635
231 000 06	VG Thalfang am Erbeskopf	11 347	2 536	1 609	599	3 540	729	2 334
	Verbandsgemeinde	3 933	1 633	674	304	382	351	590
	Ortsgemeinden	7 414	903	936	295	3 159	378	1 744
231 000 07	VG Traben-Trarbach	13 608	3 766	2 243	435	5 179	729	1 255
	Verbandsgemeinde	4 313	1 873	857	236	408	607	333
	Ortsgemeinden	9 295	1 893	1 387	199	4 772	122	923
231 124 07	Traben-Trarbach, St	6 584	1 304	958	181	3 284	55	802
231 000 08	VG Wittlich-Land	22 000	6 424	3 370	560	8 658	1 846	1 143
	Verbandsgemeinde	6 401	2 869	1 091	166	1 199	705	371
	Ortsgemeinden	15 599	3 554	2 279	394	7 459	1 141	772

Ausgaben des Vermögenshaushalts						Brutto- aus- gaben ¹⁾	Bereinigte Bruttoausgaben		Nettoausgaben		Gem.- Schl.- Nr.
zu- sammen	Sachinvestitionen		Investitionszuweisungen, Darlehen, Tilgungen		sonstige Ausgaben des Ver- mögens- haushalts						
	zu- sammen	darunter Bau- maß- nahmen	an öffentlichen Bereich	an andere Bereiche							
1 000 EUR							EUR je Einwohner	1 000 EUR	EUR je Einwohner		
3 029	1 660	962	10	25	1 334	10 958	10 833	1 483,14	9 548	1 307,21	143 062 05
5 553	4 241	3 388	4	231	1 077	20 864	18 759	1 099,55	13 886	813,88	143 000 06
1 528	1 498	1 286	4	5	21	7 872	7 277	426,52	1 511	88,57	
4 025	2 743	2 102	-	226	1 056	16 134	14 625	857,19	12 375	725,31	
1 175	1 089	763	-	8	79	4 192	4 113	1 055,92	3 533	907,13	143 286 06
4 358	2 995	2 620	72	372	920	19 308	17 575	1 059,74	13 256	799,32	143 000 07
630	345	223	37	159	89	6 066	5 654	340,92	414	24,94	
3 728	2 650	2 397	35	212	831	16 560	15 238	918,84	12 842	774,38	
4 508	2 626	2 133	241	278	1 363	16 901	14 994	1 013,24	10 429	704,76	143 000 08
1 329	823	774	215	92	199	6 086	5 785	390,93	569	38,47	
3 179	1 802	1 359	27	185	1 165	13 456	11 850	800,77	9 860	666,29	
6 049	3 985	3 406	222	857	985	26 878	24 774	1 048,07	16 117	681,82	143 000 09
1 126	527	380	170	408	20	11 629	10 722	453,57	2 013	85,16	
4 923	3 458	3 026	52	448	965	19 263	18 067	764,32	14 104	596,66	
316	194	180	-	80	43	2 048	1 934	596,74	1 615	498,41	143 242 09
1 559	1 138	964	-	241	180	5 574	5 231	900,64	4 037	695,08	143 308 09
6 769	3 898	2 675	22	758	2 091	24 110	22 597	1 190,96	17 312	912,39	143 000 10
940	762	703	3	170	6	8 464	8 108	427,35	1 077	56,77	
5 828	3 136	1 972	19	588	2 084	19 408	18 251	961,89	16 235	855,62	
419	196	174	-	26	197	4 678	4 377	830,30	3 891	738,15	143 081 10
40 420	29 917	23 064	439	7 570	2 494	171 501	158 185	1 384,27	116 488	1 019,38	231 000 00
4 429	4 035	3 072	11	383	-	27 066	26 203	1 486,18	22 222	1 260,42	231 134 00
2 860	1 670	1 015	60	679	451	18 470	15 356	1 380,58	12 333	1 108,78	231 502 00
9 435	5 850	4 584	153	2 708	725	35 268	32 638	1 397,31	25 200	1 078,85	231 000 01
1 331	577	268	121	553	80	10 190	9 378	401,48	1 743	74,64	
8 104	5 273	4 317	32	2 154	645	29 679	27 861	1 192,79	23 456	1 004,21	
2 699	1 083	740	1	1 416	199	11 944	10 834	1 563,19	8 965	1 293,45	231 008 01
4 098	3 682	3 180	61	316	40	14 689	13 456	1 456,14	8 728	944,48	231 000 02
337	202	136	61	74	-	3 302	3 228	349,34	515	55,75	
3 761	3 480	3 044	-	242	40	12 980	11 821	1 279,19	8 213	888,73	
3 309	2 438	2 018	7	531	333	13 276	12 606	1 577,87	8 135	1 018,33	231 000 03
305	160	25	-	145	-	3 892	3 716	465,13	860	107,64	
3 004	2 278	1 993	7	386	333	11 063	10 569	1 322,94	7 276	910,69	
1 292	619	516	9	664	-	7 426	7 230	1 198,36	5 033	834,31	231 000 05
114	77	38	7	30	-	2 751	2 723	451,33	440	72,99	
1 178	542	478	2	634	-	5 710	5 542	918,62	4 593	761,32	
2 585	1 434	1 012	51	378	722	12 779	11 479	1 518,78	7 864	1 040,46	231 000 06
376	212	106	-	135	30	4 309	3 968	525,05	1 293	171,03	
2 209	1 223	906	51	243	693	9 623	8 664	1 146,33	6 571	869,43	
4 306	3 723	3 512	4	504	75	15 704	14 340	1 498,60	9 940	1 038,81	231 000 07
840	575	460	1	263	-	5 153	4 812	502,89	1 170	122,24	
3 466	3 148	3 053	2	241	75	12 761	11 738	1 226,63	8 771	916,56	
2 695	2 461	2 433	2	232	-	9 279	8 436	1 413,97	6 174	1 034,84	231 124 07
8 105	6 467	4 156	83	1 409	147	26 823	24 877	1 142,66	17 032	782,31	231 000 08
968	457	176	17	494	-	7 369	6 998	321,43	902	41,44	
7 137	6 010	3 979	66	914	147	22 736	21 161	971,99	16 130	740,87	

Gem.- Schl.- Nr.	Gebietskörperschaft	Einnahmen des Verwaltungshaushalts							
		zu- sammen	Steuern und steuer- ähnliche Einnahmen	Gebühren, zweck- gebundene Abgaben	Einnahmen aus wirtschaft- licher Tätigkeit	laufende Übertragungen		sonstige Einnahmen des Ver- waltungs- haushalts	
						zu- sammen	darunter von		
							Bund und Land		Gemein- den /GV u. Zweck- verbänden
1 000 EUR									

noch: LK Westerwaldkreis

143 062 05	Ransbach-Baumbach, St	7 823	6 492	98	537	690	349	299	6
143 000 06	VG Rennerod	18 379	7 762	392	1 503	7 966	2 551	4 924	756
	Verbandsgemeinde	6 330	62	154	113	5 861	939	4 473	140
	Ortsgemeinden	12 049	7 700	238	1 391	2 105	1 612	451	616
143 286 06	Rennerod, St	2 952	1 832	103	348	583	281	298	87
143 000 07	VG Selters (Ww.)	17 910	8 354	293	1 959	6 653	2 322	4 088	651
	Verbandsgemeinde	5 248	48	95	8	4 848	976	3 643	249
	Ortsgemeinden	12 662	8 306	199	1 951	1 805	1 345	445	402
143 000 08	VG Wallmerod	15 115	6 883	368	1 159	6 151	1 972	3 883	555
	Verbandsgemeinde	4 785	14	143	18	4 577	1 003	3 282	33
	Ortsgemeinden	10 330	6 869	225	1 141	1 574	970	601	522
143 000 09	VG Westerburg	24 147	8 424	587	1 857	12 014	3 783	7 264	1 264
	Verbandsgemeinde	10 307	148	276	173	9 105	1 781	6 441	605
	Ortsgemeinden	13 840	8 277	311	1 684	2 909	2 002	822	659
143 242 09	Höhn	1 535	1 025	24	231	211	202	-	44
143 308 09	Westerburg, St	3 776	2 665	64	339	505	473	18	203
143 000 10	VG Wirges	20 838	10 016	399	1 434	8 096	1 836	5 900	893
	Verbandsgemeinde	7 526	160	235	19	6 926	1 076	5 493	186
	Ortsgemeinden	13 312	9 856	164	1 416	1 170	760	407	707
143 081 10	Wirges, St	4 137	3 202	51	311	402	322	78	172
231 000 00	LK Bernkastel-Wittlich	135 087	54 426	7 099	13 363	53 975	21 010	26 187	6 225
231 134 00	Wittlich, St	18 344	11 599	898	1 380	3 269	1 029	1 718	1 199
231 502 00	Morbach	15 575	8 772	708	1 676	3 742	1 208	1 424	677
231 000 01	VG Bernkastel-Kues	28 623	10 763	1 756	3 015	11 617	4 133	6 103	1 473
	Verbandsgemeinde	8 677	26	462	56	7 553	1 632	5 435	580
	Ortsgemeinden	19 946	10 737	1 294	2 959	4 064	2 501	668	892
231 008 01	Bernkastel-Kues, St	8 845	5 047	754	929	1 579	663	244	536
231 000 02	VG Kröv-Bausendorf	10 767	2 705	551	1 230	5 808	2 522	2 246	472
	Verbandsgemeinde	2 953	10	55	23	2 840	779	1 866	26
	Ortsgemeinden	7 814	2 695	496	1 207	2 969	1 743	380	447
231 000 03	VG Manderscheid	10 703	3 119	369	1 238	5 365	2 485	2 618	612
	Verbandsgemeinde	3 230	6	119	25	2 962	666	2 092	118
	Ortsgemeinden	7 473	3 112	249	1 213	2 403	1 819	526	495
231 000 05	VG Neumagen-Dhron	6 597	2 052	553	590	3 330	1 252	1 822	72
	Verbandsgemeinde	2 568	6	84	12	2 453	556	1 701	13
	Ortsgemeinden	4 029	2 046	469	578	877	695	121	59
231 000 06	VG Thalfang am Erbeskopf	9 654	2 527	352	1 160	4 731	2 368	2 093	884
	Verbandsgemeinde	3 125	8	209	27	2 611	675	1 845	270
	Ortsgemeinden	6 530	2 519	143	1 133	2 120	1 693	248	614
231 000 07	VG Traben-Trarbach	13 232	5 199	1 255	1 193	5 222	1 510	3 095	363
	Verbandsgemeinde	4 400	46	653	23	3 518	558	2 659	161
	Ortsgemeinden	8 832	5 153	602	1 170	1 704	952	436	203
231 124 07	Traben-Trarbach, St	6 168	4 050	495	570	975	489	301	77
231 000 08	VG Wittlich-Land	21 591	7 690	657	1 880	10 891	4 503	5 068	473
	Verbandsgemeinde	6 395	47	238	16	6 054	1 808	3 994	40
	Ortsgemeinden	15 197	7 643	419	1 864	4 837	2 695	1 074	433

Einnahmen des Vermögenshaushalts								Brutto- ein- nahmen ¹⁾	Bereinigte Bruttoeinnahmen		Nettoeinnahmen		Gem.- Schl.- Nr.
zu- sammen	Dar- lehens- rück- flüsse	Beiträge und ähnliche Entgelte	Zuweisungen und Zuschüsse für Investitionen		Schulden- aufnahmen		sonstige Ein- nahmen des Ver- mögens- haushalts						
			zu- sammen	darunter von Bund und Land	zu- sammen	darunter Kredit- markt- mittel ²⁾							
1 000 EUR									EUR je Einwohner	1 000 EUR	EUR je Einwohner		
2 295	6	135	640	614	350	350	1 164	10 118	9 993	1 368,20	8 708	1 192,27	143 062 05
5 344	-	911	541	395	191	191	3 701	20 581	18 477	1 082,99	13 603	797,32	143 000 06
951	-	-	354	229	-	-	597	7 281	6 686	391,89	920	53,94	
4 393	-	911	187	166	191	191	3 103	16 442	14 933	875,26	12 683	743,38	
916	-	383	-	-	-	-	532	3 868	3 789	972,74	3 209	823,94	143 286 06
5 937	37	945	1 216	893	1 076	1 076	2 663	20 529	18 796	1 133,37	14 477	872,95	143 000 07
1 206	36	-	612	560	429	429	129	6 454	6 042	364,31	801	48,32	
4 731	1	945	604	332	647	647	2 534	17 393	16 071	969,09	13 676	824,63	
4 550	61	445	1 327	1 098	358	358	2 359	17 024	15 117	1 021,53	10 552	713,06	143 000 08
1 334	-	-	1 033	827	-	-	301	6 119	5 818	393,13	602	40,67	
3 216	61	445	294	271	358	358	2 058	13 546	11 940	806,86	9 950	672,39	
5 910	9	848	1 695	1 356	1 055	1 055	2 303	26 042	23 939	1 012,74	15 282	646,48	143 000 09
957	9	-	459	407	-	-	489	11 264	10 356	438,13	1 648	69,71	
4 953	-	848	1 236	949	1 055	1 055	1 814	18 793	17 597	744,43	13 634	576,77	
234	-	49	117	60	-	-	68	1 769	1 655	510,52	1 336	412,19	143 242 09
1 927	-	113	767	700	817	817	231	5 703	5 360	922,87	4 166	717,31	143 308 09
6 384	7	1 476	1 338	1 304	345	345	3 218	23 460	21 948	1 156,72	16 662	878,15	143 000 10
867	3	-	463	463	-	-	401	8 393	8 037	423,60	1 006	53,02	
5 517	4	1 476	876	841	345	345	2 817	18 829	17 672	931,40	15 656	825,13	
380	3	78	87	86	-	-	211	4 517	4 216	799,78	3 730	707,62	143 081 10
37 856	40	5 940	10 272	8 533	7 926	7 926	13 678	157 390	144 073	1 260,78	102 376	895,89	231 000 00
3 488	31	- 3	1 529	1 162	1 207	1 207	724	21 833	20 970	1 189,36	16 989	963,60	231 134 00
3 492	-	281	379	209	-	-	2 833	19 068	15 954	1 434,28	12 930	1 162,48	231 502 00
8 212	1	2 185	1 573	1 362	2 060	2 060	2 394	32 234	29 604	1 267,42	22 166	948,96	231 000 01
1 156	-	-	265	211	403	403	489	9 834	9 021	386,21	1 387	59,38	
7 055	1	2 185	1 308	1 151	1 657	1 657	1 905	27 001	25 184	1 078,17	20 779	889,59	
2 319	-	334	959	959	446	446	579	11 164	10 055	1 450,69	8 185	1 180,95	231 008 01
3 853	3	476	1 686	1 291	1 049	1 049	639	13 027	11 794	1 276,29	7 066	764,63	231 000 02
186	1	-	98	35	-	-	88	3 139	3 065	331,71	352	38,12	
3 667	2	476	1 588	1 256	1 049	1 049	551	11 481	10 322	1 116,96	6 714	726,51	
2 871	-	439	998	890	398	398	1 036	11 894	11 224	1 404,97	6 754	845,44	231 000 03
364	-	-	57	46	162	162	146	3 595	3 419	427,97	563	70,48	
2 506	-	439	941	844	236	236	890	9 979	9 485	1 187,21	6 191	774,96	
952	-	185	110	104	298	298	360	6 514	6 318	1 047,23	4 122	683,18	231 000 05
147	-	-	25	22	88	88	34	2 715	2 687	445,30	404	66,96	
806	-	185	85	82	210	210	327	4 835	4 667	773,52	3 718	616,22	
1 842	1	189	370	259	746	746	536	10 343	9 043	1 196,46	5 428	718,13	231 000 06
256	-	-	156	107	-	-	100	3 381	3 040	402,16	364	48,14	
1 586	1	189	214	152	746	746	435	8 116	7 157	946,90	5 064	669,99	
5 324	5	509	2 157	1 895	764	764	1 889	16 346	14 982	1 565,67	10 582	1 105,87	231 000 07
1 112	-	-	597	346	-	-	515	5 512	5 171	540,43	1 529	159,78	
4 212	5	509	1 561	1 549	764	764	1 373	13 044	12 020	1 256,16	9 053	946,09	
3 263	5	271	1 476	1 464	645	645	867	9 431	8 588	1 439,49	6 326	1 060,36	231 124 07
7 821	1	1 678	1 472	1 360	1 404	1 404	3 267	26 130	24 185	1 110,87	16 339	750,51	231 000 08
1 003	1	-	262	225	339	339	402	7 398	7 027	322,75	931	42,76	
6 818	-	1 678	1 210	1 135	1 065	1 065	2 865	22 015	20 440	938,87	15 408	707,75	

Gem.- Schl.- Nr.	Gebietskörperschaft	Ausgaben des Verwaltungshaushalts						
		zu- sammen	Personal- ausgaben	sächliche Ver- waltungs- ausgaben	Zins- ausgaben	laufende Übertragungen		sonstige Ausgaben des Ver- waltungs- haushalts
						an öffentlichen Bereich	an andere Bereiche	
1 000 EUR								
232 000 00	LK Bitburg-Prüm	145 948	32 725	20 911	5 311	48 798	9 872	28 331
232 018 00	Bitburg, St	26 274	6 232	2 903	573	8 418	3 130	5 018
232 000 01	VG Arzfeld	16 565	3 770	2 155	714	4 319	633	4 973
	Verbandsgemeinde	7 009	2 116	1 053	490	468	579	2 303
	Ortsgemeinden	9 557	1 655	1 103	224	3 851	53	2 671
232 000 02	VG Bitburg-Land	17 901	4 244	2 935	426	7 704	866	1 726
	Verbandsgemeinde	7 188	3 386	1 220	225	1 164	846	348
	Ortsgemeinden	10 712	857	1 715	201	6 540	20	1 378
232 000 03	VG Irrel	14 673	2 398	2 121	705	3 715	1 071	4 663
	Verbandsgemeinde	5 848	1 883	1 080	340	372	712	1 461
	Ortsgemeinden	8 826	515	1 041	365	3 342	360	3 203
232 000 04	VG Kyllburg	13 325	3 428	1 658	659	4 230	310	3 040
	Verbandsgemeinde	5 866	2 743	774	421	552	307	1 069
	Ortsgemeinden	7 459	685	884	238	3 678	3	1 971
232 000 05	VG Neuerburg	14 465	2 989	2 280	726	4 091	880	3 500
	Verbandsgemeinde	6 875	2 359	1 001	362	400	838	1 915
	Ortsgemeinden	7 590	630	1 279	364	3 691	42	1 585
232 000 06	VG Prüm	29 929	6 622	5 466	919	12 179	2 293	2 450
	Verbandsgemeinde	9 155	3 897	2 044	439	899	1 521	354
	Ortsgemeinden	20 774	2 725	3 422	480	11 280	771	2 096
232 296 06	Prüm, St	6 041	595	1 115	283	3 077	568	403
232 000 07	VG Speicher	12 816	3 042	1 392	589	4 143	690	2 959
	Verbandsgemeinde	3 454	1 579	608	167	589	491	19
	Ortsgemeinden	9 361	1 463	784	422	3 554	199	2 940
233 000 00	LK Daun	101 409	21 552	15 570	4 261	34 185	8 320	17 522
233 000 01	VG Daun	38 433	8 208	5 848	1 885	12 993	3 180	6 319
	Verbandsgemeinde	11 437	4 907	1 843	862	1 629	1 566	630
	Ortsgemeinden	26 996	3 301	4 005	1 023	11 363	1 615	5 689
233 501 01	Daun, St	13 753	1 367	1 564	594	5 147	920	4 161
233 000 02	VG Gerolstein	25 267	5 462	3 409	878	8 537	2 774	4 206
	Verbandsgemeinde	7 026	2 971	1 287	346	557	1 491	374
	Ortsgemeinden	18 241	2 490	2 123	532	7 980	1 283	3 832
233 026 02	Gerolstein, St	11 801	1 570	1 096	365	4 571	887	3 312
233 000 03	VG Hillesheim	12 093	3 021	1 914	310	4 264	614	1 970
	Verbandsgemeinde	4 217	2 202	810	88	353	592	173
	Ortsgemeinden	7 875	819	1 105	222	3 911	22	1 797
233 029 03	Hillesheim, St	2 928	242	358	122	1 894	12	300
233 000 04	VG Kelberg	9 325	2 304	1 826	146	3 664	511	874
	Verbandsgemeinde	3 085	1 553	661	53	216	311	290
	Ortsgemeinden	6 241	751	1 165	93	3 448	199	584
233 000 05	VG Obere Kyll	16 291	2 557	2 573	1 041	4 727	1 240	4 153
	Verbandsgemeinde	7 043	2 140	1 316	488	540	790	1 769
	Ortsgemeinden	9 247	417	1 257	554	4 187	450	2 384
235 000 00	LK Trier-Saarburg	171 105	39 532	23 506	8 710	60 703	15 600	23 054

Ausgaben des Vermögenshaushalts						Brutto- aus- gaben ¹⁾	Bereinigte Bruttoausgaben		Nettoausgaben		Gem.- Schl.- Nr.
zu- sammen	Sachinvestitionen		Investitionszuweisungen, Darlehen, Tilgungen		sonstige Ausgaben des Ver- mögens- haushalts						
	zu- sammen	darunter Bau- maß- nahmen	an öffentlichen Bereich	an andere Bereiche							
1 000 EUR								EUR je Einwohner	1 000 EUR	EUR je Einwohner	
50 654	26 828	21 709	1 146	8 290	14 390	179 849	161 635	1 686,93	113 752	1 187,19	232 000 00
5 622	2 494	1 930	332	973	1 824	31 896	26 140	2 022,30	22 213	1 718,49	232 018 00
4 598	3 552	2 924	49	931	67	19 222	18 210	1 816,96	10 812	1 078,88	232 000 01
1 889	1 341	1 186	14	534	-	8 898	8 475	845,64	4 027	401,86	
2 708	2 210	1 737	35	397	67	12 265	11 676	1 165,01	6 785	677,02	
5 610	2 577	2 286	141	496	2 396	20 317	18 349	1 089,93	11 956	710,19	232 000 02
1 430	217	114	63	233	917	8 619	8 044	477,84	2 316	137,56	
4 180	2 359	2 172	78	264	1 479	14 892	13 498	801,78	9 640	572,63	
8 144	3 661	3 058	438	626	3 419	21 096	17 859	2 148,36	13 202	1 588,14	232 000 03
962	418	306	200	250	94	6 810	6 393	769,06	2 593	311,91	
7 182	3 243	2 752	237	376	3 326	16 007	13 187	1 586,32	10 609	1 276,23	
4 821	2 998	2 783	44	795	983	16 513	15 642	1 899,73	10 444	1 268,42	232 000 04
1 980	1 658	1 595	44	274	5	7 846	7 603	923,38	2 939	356,98	
2 841	1 341	1 188	1	522	978	10 300	9 672	1 174,62	7 505	911,44	
3 801	2 549	2 210	11	857	385	16 409	15 399	1 580,54	9 999	1 026,29	232 000 05
551	261	137	8	248	35	7 426	7 070	725,69	2 810	288,42	
3 250	2 288	2 072	3	609	350	10 840	10 186	1 045,46	7 189	737,87	
13 906	6 688	5 001	131	3 215	3 873	38 931	35 163	1 604,35	24 384	1 112,56	232 000 06
2 830	2 219	1 568	76	445	90	11 985	11 631	530,68	2 998	136,77	
11 076	4 469	3 433	56	2 769	3 782	31 851	28 436	1 297,45	21 386	975,79	
4 459	1 270	604	-	2 369	820	10 499	9 667	1 754,70	6 820	1 237,97	232 296 06
4 151	2 310	1 518	-	398	1 443	15 464	14 873	1 900,43	10 741	1 372,42	232 000 07
315	240	156	-	24	51	3 769	3 707	473,71	682	87,17	
3 836	2 071	1 362	-	373	1 392	13 198	12 668	1 618,74	10 058	1 285,25	
33 278	18 471	13 565	563	4 658	9 586	121 317	105 934	1 649,12	77 889	1 212,53	233 000 00
18 119	8 816	6 363	228	2 000	7 075	51 609	45 320	1 875,30	34 376	1 422,43	233 000 01
1 445	483	279	64	755	143	12 883	12 137	502,22	2 490	103,04	
16 674	8 333	6 084	164	1 245	6 932	43 670	38 127	1 577,64	31 886	1 319,39	
6 565	2 421	1 454	76	860	3 208	20 319	16 492	1 922,18	14 235	1 659,09	233 501 01
6 787	4 480	3 487	323	1 115	869	28 720	23 577	1 632,98	17 878	1 238,23	233 000 02
1 112	324	129	125	515	148	8 138	7 580	524,98	2 028	140,49	
5 676	4 156	3 357	198	600	721	23 916	19 332	1 338,98	15 849	1 097,74	
2 883	2 361	2 041	104	329	90	14 684	10 918	1 437,28	8 956	1 179,07	233 026 02
1 527	396	58	1	646	484	11 849	10 465	1 179,72	6 492	731,79	233 000 03
262	77	-	-	111	74	4 480	4 167	469,77	549	61,84	
1 264	319	58	1	535	410	9 139	8 068	909,49	5 943	669,95	
270	92	15	1	177	-	3 198	2 991	925,58	2 619	810,68	233 029 03
2 580	1 685	972	9	229	657	10 304	9 350	1 230,30	7 204	947,90	233 000 04
330	171	79	0	9	150	3 415	3 125	411,20	440	57,85	
2 250	1 514	894	8	220	507	8 491	7 826	1 029,78	6 764	890,06	
4 265	3 095	2 685	2	668	501	18 835	17 221	1 879,86	11 940	1 303,37	233 000 05
613	343	256	-	231	39	7 657	7 085	773,44	2 795	305,15	
3 652	2 751	2 429	2	437	462	12 899	11 856	1 294,21	9 145	998,22	
64 625	38 583	30 003	1 225	13 504	11 313	212 589	191 252	1 376,44	135 122	972,48	235 000 00

Gem.- Schl.- Nr.	Gebietskörperschaft	Einnahmen des Verwaltungshaushalts							
		zu- sammen	Steuern und steuer- ähnliche Einnahmen	Gebühren, zweck- gebundene Abgaben	Einnahmen aus wirtschaft- licher Tätigkeit	laufende Übertragungen			sonstige Einnahmen des Ver- waltungs- haushalts
						zu- sammen	darunter von		
							Bund und Land	Gemein- den /GV u. Zweck- verbänden	
1 000 EUR									
232 000 00	LK Bitburg-Prüm	127 344	44 664	4 770	7 607	59 936	24 329	30 398	10 367
232 018 00	Bitburg, St	25 536	16 056	1 022	1 253	4 140	745	2 229	3 065
232 000 01	VG Arzfeld	12 704	2 691	470	306	8 856	4 423	3 694	381
	Verbandsgemeinde	4 977	6	144	9	4 600	1 541	2 538	218
	Ortsgemeinden	7 727	2 685	327	296	4 256	2 882	1 156	163
232 000 02	VG Bitburg-Land	17 012	4 861	383	990	9 531	4 216	4 886	1 246
	Verbandsgemeinde	6 704	4	169	48	5 852	1 562	4 045	631
	Ortsgemeinden	10 308	4 858	214	943	3 678	2 654	841	615
232 000 03	VG Irrel	11 986	2 744	412	858	5 861	2 800	2 469	2 113
	Verbandsgemeinde	4 068	5	109	16	3 655	961	2 362	283
	Ortsgemeinden	7 918	2 739	302	841	2 206	1 839	107	1 830
232 000 04	VG Kyllburg	10 526	2 609	481	789	6 035	2 479	3 219	612
	Verbandsgemeinde	4 681	5	335	36	3 951	854	2 897	354
	Ortsgemeinden	5 845	2 604	146	753	2 084	1 626	321	258
232 000 05	VG Neuerburg	11 419	2 691	380	838	6 770	3 529	2 719	740
	Verbandsgemeinde	4 752	5	148	48	4 240	1 358	2 597	313
	Ortsgemeinden	6 666	2 686	232	791	2 530	2 171	122	427
232 000 06	VG Prüm	28 569	10 415	1 263	1 703	13 249	4 031	8 159	1 940
	Verbandsgemeinde	9 150	12	361	92	8 175	1 188	6 526	510
	Ortsgemeinden	19 419	10 402	902	1 611	5 074	2 843	1 632	1 430
232 296 06	Prüm, St	5 346	3 377	310	315	1 262	399	372	82
232 000 07	VG Speicher	9 591	2 598	357	870	5 496	2 105	3 022	269
	Verbandsgemeinde	3 394	5	91	38	3 199	711	2 262	61
	Ortsgemeinden	6 196	2 593	265	832	2 297	1 394	760	209
233 000 00	LK Daun	96 342	30 930	3 749	12 445	41 785	15 029	21 350	7 433
233 000 01	VG Daun	36 646	9 994	1 616	5 094	15 829	5 380	7 713	4 112
	Verbandsgemeinde	11 438	33	305	67	10 414	1 736	7 286	619
	Ortsgemeinden	25 208	9 961	1 312	5 027	5 415	3 644	427	3 493
233 501 01	Daun, St	12 637	5 063	759	1 128	2 662	1 658	265	3 025
233 000 02	VG Gerolstein	24 934	11 177	825	2 204	9 484	2 195	5 815	1 245
	Verbandsgemeinde	7 021	36	332	154	5 994	822	4 580	505
	Ortsgemeinden	17 912	11 141	493	2 049	3 490	1 373	1 235	740
233 026 02	Gerolstein, St	11 698	8 459	333	667	2 005	695	765	234
233 000 03	VG Hillesheim	11 518	3 368	421	1 598	5 647	2 217	3 130	484
	Verbandsgemeinde	4 283	5	288	35	3 824	811	2 761	132
	Ortsgemeinden	7 234	3 363	133	1 562	1 823	1 406	369	352
233 029 03	Hillesheim, St	2 053	1 369	81	199	337	153	152	66
233 000 04	VG Kelberg	9 346	3 047	196	1 877	3 735	1 362	2 129	492
	Verbandsgemeinde	3 102	28	150	28	2 805	521	2 079	90
	Ortsgemeinden	6 244	3 019	45	1 850	930	840	50	401
233 000 05	VG Obere Kyll	13 899	3 344	692	1 673	7 090	3 875	2 563	1 100
	Verbandsgemeinde	5 236	14	288	44	4 569	1 521	2 446	320
	Ortsgemeinden	8 664	3 330	403	1 629	2 521	2 354	117	780
235 000 00	LK Trier-Saarburg	160 285	50 526	5 299	13 071	79 692	31 591	38 856	11 696

Einnahmen des Vermögenshaushalts								Brutto- ein- nahmen ¹⁾	Bereinigte Bruttoeinnahmen		Nettoeinnahmen		Gem.- Schl.- Nr.
zu- sammen	Dar- lehens- rück- flüsse	Beiträge und ähnliche Entgelte	Zuweisungen und Zuschüsse für Investitionen		Schulden- aufnahmen		sonstige Ein- nahmen des Ver- mögens- haushalts						
			zu- sammen	darunter von Bund und Land	zu- sammen	darunter Kredit- markt- mittel ²⁾							
1 000 EUR									EUR je Einwohner	1 000 EUR	EUR je Einwohner		
52 139	480	3 856	11 512	8 526	18 590	18 589	17 701	162 731	144 516	1 508,27	96 633	1 008,53	232 000 00
7 880	376	11	1 251	887	2 253	2 253	3 989	33 416	27 660	2 139,87	23 733	1 836,06	232 018 00
6 402	-	159	1 670	1 088	3 729	3 729	845	17 165	16 153	1 611,71	8 755	873,62	232 000 01
2 513	-	-	534	368	1 615	1 615	365	7 491	7 067	705,18	2 620	261,40	
3 889	-	159	1 136	720	2 114	2 114	481	11 616	11 026	1 100,21	6 136	612,22	
5 432	5	285	682	372	1 243	1 243	3 216	19 251	17 282	1 026,56	10 889	646,82	232 000 02
1 798	-	-	75	68	621	621	1 102	8 502	7 928	470,90	2 199	130,62	
3 634	5	285	607	304	622	622	2 115	13 942	12 548	745,34	8 690	516,19	
7 042	-	275	1 028	932	3 923	3 923	1 816	17 307	14 070	1 692,52	9 413	1 132,30	232 000 03
1 511	-	4	317	307	939	939	251	5 579	5 163	621,02	1 362	163,87	
5 530	-	271	710	625	2 984	2 984	1 565	13 448	10 628	1 278,52	8 051	968,44	
3 451	98	399	1 202	966	879	877	874	12 345	11 474	1 393,50	6 276	762,18	232 000 04
1 883	97	-	815	761	796	796	175	6 564	6 321	767,69	1 657	201,29	
1 568	1	399	387	206	83	82	698	7 413	6 785	824,08	4 618	560,90	
4 166	-	402	1 257	722	1 436	1 436	1 070	13 728	12 718	1 305,33	7 318	751,08	232 000 05
1 423	-	-	143	119	1 005	1 005	275	6 176	5 820	597,32	1 559	160,06	
2 743	-	402	1 114	602	431	431	795	9 410	8 755	898,61	5 758	591,03	
14 520	1	1 063	3 783	3 218	4 490	4 490	5 184	38 185	34 416	1 570,31	23 638	1 078,52	232 000 06
3 999	-	-	914	900	2 566	2 566	519	13 149	12 795	583,80	4 162	189,89	
10 521	1	1 063	2 869	2 318	1 924	1 924	4 665	29 941	26 526	1 210,29	19 476	888,63	
4 773	-	176	2 088	2 066	1 718	1 718	792	10 119	9 287	1 685,70	6 440	1 168,97	232 296 06
3 246	-	1 262	639	341	639	639	707	11 334	10 743	1 372,76	6 611	844,75	232 000 07
282	-	-	121	40	142	142	19	3 676	3 615	461,87	590	75,33	
2 964	-	1 262	517	301	497	497	688	9 161	8 631	1 102,91	6 021	769,42	
36 855	24	5 215	4 626	3 939	11 625	11 625	15 364	119 827	104 444	1 625,92	76 399	1 189,33	233 000 00
16 383	7	2 198	2 303	2 202	6 539	6 539	5 336	48 086	41 797	1 729,51	30 853	1 276,64	233 000 01
1 614	1	-	228	224	563	563	822	13 052	12 306	509,22	2 659	110,04	
14 770	6	2 198	2 075	1 978	5 976	5 976	4 514	39 977	34 434	1 424,85	28 193	1 166,60	
6 548	-	983	321	294	3 547	3 547	1 697	19 185	15 358	1 789,99	13 101	1 526,90	233 501 01
8 643	6	879	1 071	801	1 504	1 504	5 184	30 243	25 100	1 738,46	19 400	1 343,70	233 000 02
863	1	-	164	90	234	234	465	7 885	7 326	507,44	1 775	122,95	
7 780	5	879	907	711	1 271	1 271	4 719	25 692	21 108	1 461,98	17 625	1 220,75	
5 541	-	641	576	407	700	700	3 623	17 239	13 472	1 773,62	11 511	1 515,42	233 026 02
3 570	4	422	542	294	848	848	1 754	13 318	11 934	1 345,29	7 960	897,36	233 000 03
262	-	-	46	31	-	-	216	4 546	4 233	477,19	614	69,26	
3 308	4	422	497	263	848	848	1 538	10 542	9 471	1 067,64	7 346	828,10	
903	-	227	40	29	339	339	297	2 956	2 749	850,72	2 377	735,82	233 029 03
2 882	0	735	252	187	250	250	1 645	10 627	9 673	1 272,71	7 526	990,31	233 000 04
322	0	-	32	32	-	-	290	3 424	3 134	412,41	449	59,05	
2 560	-	735	220	155	250	250	1 355	8 804	8 140	1 070,99	7 078	931,27	
5 375	7	980	458	456	2 485	2 485	1 446	17 554	15 941	1 740,05	10 659	1 163,56	233 000 05
819	7	-	249	249	324	324	239	6 055	5 484	598,59	1 194	130,30	
4 556	-	980	209	207	2 160	2 160	1 207	13 220	12 177	1 329,24	9 466	1 033,26	
69 242	51	8 348	8 952	6 598	26 737	26 737	25 154	206 387	185 049	1 331,81	128 920	927,84	235 000 00

Gem.- Schl.- Nr.	Gebietskörperschaft	Ausgaben des Verwaltungshaushalts						sonstige Ausgaben des Ver- waltungs- haushalts
		zu- sammen	Personal- ausgaben	sächliche Ver- waltungs- ausgaben	Zins- ausgaben	laufende Übertragungen		
						an öffentlichen Bereich	an andere Bereiche	
1 000 EUR								

noch: LK Trier-Saarburg

235 000 01	VG Hermeskeil	19 581	4 169	3 857	842	7 498	1 959	1 256
	Verbandsgemeinde	7 542	2 841	1 948	384	561	1 287	520
	Ortsgemeinden	12 040	1 328	1 909	458	6 937	672	736
235 045 01	Hermeskeil, St	5 533	593	686	190	3 421	418	225
235 000 02	VG Kell am See	11 922	2 831	1 929	700	4 168	583	1 710
	Verbandsgemeinde	3 860	1 705	767	414	333	341	300
	Ortsgemeinden	8 062	1 126	1 162	286	3 835	242	1 410
235 000 03	VG Konz	40 526	8 782	5 191	2 314	12 878	4 886	6 475
	Verbandsgemeinde	13 489	5 489	2 443	1 050	1 098	2 330	1 078
	Ortsgemeinden	27 037	3 293	2 749	1 264	11 780	2 556	5 396
235 068 03	Konz, St	16 978	1 914	1 645	920	6 862	1 621	4 016
235 000 04	VG Ruwer	19 085	5 761	2 557	688	7 355	766	1 957
	Verbandsgemeinde	7 042	3 552	1 097	346	762	728	557
	Ortsgemeinden	12 042	2 210	1 460	342	6 592	38	1 400
235 000 05	VG Saarburg	32 865	6 535	3 123	1 811	9 078	3 808	8 509
	Verbandsgemeinde	10 411	4 364	1 325	878	1 003	2 099	742
	Ortsgemeinden	22 453	2 171	1 798	933	8 076	1 709	7 767
235 118 05	Saarburg, St	10 238	560	508	464	2 886	662	5 158
235 000 06	VG Schweich a.d.R.Weinstr.	26 395	6 079	3 970	1 430	10 586	2 188	2 141
	Verbandsgemeinde	9 020	3 556	1 851	623	767	1 301	922
	Ortsgemeinden	17 375	2 524	2 119	807	9 819	888	1 219
235 125 06	Schweich, St	4 188	738	543	267	2 134	216	290
235 000 07	VG Trier-Land	20 731	5 374	2 878	925	9 139	1 409	1 006
	Verbandsgemeinde	6 828	2 864	1 321	476	892	801	474
	Ortsgemeinden	13 903	2 510	1 556	450	8 247	608	532
235 137 07	Trierweiler	3 705	815	266	78	2 412	49	85
331 000 00	LK Alzey-Worms	136 796	37 297	16 779	6 069	45 833	16 246	14 573
331 003 00	Alzey, St	26 008	5 959	2 539	1 551	5 155	5 104	5 699
331 055 00	Osthofen, St	6 309	2 321	859	276	1 737	1 093	24
331 000 01	VG Alzey-Land	23 953	6 854	3 115	888	9 108	1 769	2 219
	Verbandsgemeinde	7 678	3 038	1 504	674	725	1 400	338
	Ortsgemeinden	16 275	3 816	1 611	214	8 383	369	1 881
331 032 01	Gau-Odernheim	2 588	730	239	4	1 284	23	307
331 000 02	VG Eich	12 781	3 125	2 177	346	4 963	1 795	374
	Verbandsgemeinde	4 661	1 829	1 020	259	398	1 088	66
	Ortsgemeinden	8 120	1 296	1 157	87	4 565	707	308
331 018 02	Eich	2 455	211	365	10	1 416	299	154
331 034 02	Gimbsheim	1 836	303	324	38	1 031	134	5
331 000 03	VG Monsheim	10 952	2 603	1 602	480	4 965	684	618
	Verbandsgemeinde	3 855	1 873	840	282	297	488	74
	Ortsgemeinden	7 097	730	762	197	4 668	196	544
331 023 03	Flörsheim-Dalsheim	2 052	419	249	66	1 278	22	18
331 000 04	VG Westhofen	11 883	3 560	1 318	159	4 564	1 772	509
	Verbandsgemeinde	4 272	2 124	575	84	423	982	84
	Ortsgemeinden	7 611	1 436	744	76	4 141	790	424
331 071 04	Westhofen	2 221	383	197	3	1 296	229	113
331 000 05	VG Wöllstein	12 300	3 341	1 599	636	4 629	1 262	833
	Verbandsgemeinde	4 533	1 615	911	355	369	1 013	270
	Ortsgemeinden	7 767	1 726	688	281	4 260	249	564

Ausgaben des Vermögenshaushalts						Brutto- aus- gaben ¹⁾	Bereinigte Bruttoausgaben		Nettoausgaben		Gem.- Schl.- Nr.
zu- sammen	Sachinvestitionen		Investitionszuweisungen, Darlehen, Tilgungen		sonstige Ausgaben des Ver- mögens- haushalts						
	zu- sammen	darunter Bau- maß- nahmen	an öffentlichen Bereich	an andere Bereiche							
1 000 EUR							EUR je Einwohner	1 000 EUR	EUR je Einwohner		
5 523	2 957	2 079	213	1 123	1 230	22 036	20 082	1 338,96	14 314	954,38	235 000 01
1 662	656	482	51	289	666	9 204	8 620	574,72	2 082	138,81	
3 861	2 301	1 597	162	833	565	15 900	14 530	968,80	12 232	815,57	
1 675	1 111	684	62	404	98	7 208	6 499	1 115,76	5 853	1 004,77	235 045 01
3 833	2 863	2 030	22	787	160	14 291	13 510	1 370,09	9 856	999,53	235 000 02
773	457	387	12	271	34	4 633	4 397	445,85	1 210	122,67	
3 059	2 407	1 643	10	516	126	11 121	10 577	1 072,59	8 647	876,86	
14 906	8 188	6 326	432	5 709	577	50 488	46 342	1 541,28	32 562	1 082,98	235 000 03
2 445	1 426	1 112	383	530	106	15 934	14 829	493,21	3 174	105,56	
12 462	6 762	5 214	49	5 179	471	39 499	36 457	1 212,54	29 388	977,41	
5 738	3 047	2 248	48	2 643	-	22 715	20 969	1 182,42	16 872	951,42	235 068 03
9 367	6 740	5 711	202	1 150	1 275	25 545	23 935	1 371,82	16 541	948,00	235 000 04
2 724	1 938	1 733	16	521	250	9 767	8 943	512,53	2 487	142,52	
6 642	4 802	3 977	186	630	1 024	18 685	17 899	1 025,87	14 054	805,48	
11 900	4 824	3 204	227	2 077	4 772	41 488	33 500	1 619,04	22 546	1 089,67	235 000 05
1 787	970	882	83	485	250	12 198	10 750	519,57	2 595	125,43	
10 113	3 854	2 322	144	1 593	4 522	32 567	26 026	1 257,85	19 951	964,23	
4 063	327	196	-	620	3 116	14 301	10 142	1 631,84	8 136	1 309,09	235 118 05
11 054	7 036	5 761	109	1 941	1 968	33 916	30 159	1 228,03	21 891	891,37	235 000 06
2 257	1 439	1 216	93	553	172	11 277	9 871	401,91	2 520	102,62	
8 797	5 597	4 545	17	1 387	1 796	26 172	23 822	969,97	19 371	788,75	
3 439	2 565	1 946	-	820	54	7 627	7 302	1 136,55	5 445	847,48	235 125 06
8 043	5 975	4 892	19	716	1 332	24 826	23 723	1 112,63	17 412	816,62	235 000 07
1 138	661	564	16	430	31	7 967	7 460	349,86	845	39,63	
6 904	5 314	4 328	3	286	1 300	20 807	20 212	947,94	16 567	777,00	
748	544	178	-	69	136	4 453	4 318	1 229,79	3 725	1 060,98	235 137 07
41 045	26 032	21 420	249	9 269	5 495	160 849	150 467	1 191,77	107 427	850,87	331 000 00
3 165	1 845	1 392	19	1 296	5	29 173	26 808	1 478,51	20 423	1 126,34	331 003 00
1 568	738	622	-	261	569	7 877	7 780	879,67	5 912	668,46	331 055 00
9 646	8 629	7 970	78	714	225	29 353	27 329	1 135,55	18 285	759,77	331 000 01
2 548	2 249	2 000	20	278	-	10 225	9 887	410,83	1 010	41,95	
7 099	6 380	5 970	59	436	225	23 374	21 688	901,14	17 276	717,82	
858	847	806	-	6	4	3 446	3 140	862,29	2 447	671,94	331 032 01
3 317	1 629	1 277	11	1 127	551	14 208	13 056	1 032,39	8 981	710,18	331 000 02
1 447	280	190	-	910	257	6 108	5 721	452,40	841	66,53	
1 870	1 349	1 088	11	216	294	9 990	9 225	729,51	8 140	643,65	
290	189	181	3	93	5	2 745	2 426	754,31	2 193	681,99	331 018 02
296	218	92	2	28	47	2 131	1 987	648,31	1 864	608,09	331 034 02
2 200	1 719	1 594	44	236	201	10 743	10 393	999,69	7 899	759,81	331 000 03
774	652	593	43	72	7	4 630	4 556	438,21	747	71,86	
1 426	1 067	1 001	1	163	195	8 523	8 246	793,22	7 152	687,96	
462	444	434	-	18	0	2 515	2 497	787,22	1 868	588,94	331 023 03
3 402	2 928	2 341	67	205	202	13 411	12 194	998,20	8 680	710,58	331 000 04
1 194	1 057	939	33	91	13	5 466	5 132	420,12	1 405	115,02	
2 208	1 871	1 402	34	114	189	9 819	8 935	731,45	7 275	595,56	
245	215	195	-	12	18	2 466	2 235	687,40	1 872	575,54	331 071 04
7 829	4 047	2 293	-	2 758	1 025	18 057	17 266	1 447,76	11 731	983,61	331 000 05
2 084	1 012	620	-	1 058	14	6 616	6 290	527,44	1 306	109,54	
5 746	3 035	1 673	-	1 700	1 011	13 513	13 048	1 094,08	10 424	874,07	

Gem.- Schl.- Nr.	Gebietskörperschaft	Einnahmen des Verwaltungshaushalts							
		zu- sammen	Steuern und steuer- ähnliche Einnahmen	Gebühren, zweck- gebundene Abgaben	Einnahmen aus wirtschaft- licher Tätigkeit	laufende Übertragungen		sonstige Einnahmen des Ver- waltungs- haushalts	
						zu- sammen	darunter von		
							Bund und Land		Gemein- den /GV u. Zweck- verbänden
1 000 EUR									

noch: LK Trier-Saarburg

235 000 01	VG Hermeskeil	18 810	5 877	714	2 138	9 307	2 973	4 975	774
	Verbandsgemeinde	7 507	62	487	43	6 535	1 187	4 930	381
	Ortsgemeinden	11 303	5 815	228	2 094	2 772	1 787	45	394
235 045 01	Hermeskeil, St	5 157	3 202	115	579	1 077	437	26	183
235 000 02	VG Kell am See	10 421	3 177	263	1 429	5 207	2 345	2 366	345
	Verbandsgemeinde	3 461	23	74	13	3 168	873	2 110	183
	Ortsgemeinden	6 960	3 154	189	1 416	2 039	1 472	256	162
235 000 03	VG Konz	36 473	11 720	1 306	2 241	19 590	8 206	9 163	1 616
	Verbandsgemeinde	13 533	71	629	299	11 901	2 779	8 497	632
	Ortsgemeinden	22 940	11 649	676	1 942	7 689	5 428	666	984
235 068 03	Konz, St	14 871	8 364	341	1 164	4 625	3 224	398	377
235 000 04	VG Ruwer	17 939	5 428	505	1 509	9 692	3 774	5 263	805
	Verbandsgemeinde	7 099	7	223	35	6 390	1 388	4 503	445
	Ortsgemeinden	10 840	5 421	282	1 475	3 302	2 387	760	361
235 000 05	VG Saarburg	30 508	6 589	844	2 099	15 749	7 065	6 176	5 226
	Verbandsgemeinde	10 201	51	436	144	8 982	1 985	5 811	589
	Ortsgemeinden	20 307	6 538	408	1 956	6 767	5 080	366	4 638
235 118 05	Saarburg, St	9 124	2 464	273	641	2 497	1 914	53	3 249
235 000 06	VG Schweich a.d.R.Weinstr.	25 758	9 808	967	2 156	10 482	3 396	5 664	2 345
	Verbandsgemeinde	9 021	38	481	99	7 643	1 516	5 153	761
	Ortsgemeinden	16 737	9 770	487	2 057	2 839	1 879	510	1 584
235 125 06	Schweich, St	3 772	2 507	102	420	680	454	136	62
235 000 07	VG Trier-Land	20 376	7 928	700	1 499	9 664	3 830	5 249	584
	Verbandsgemeinde	6 935	12	221	22	6 367	1 375	4 702	313
	Ortsgemeinden	13 440	7 916	479	1 477	3 298	2 455	546	271
235 137 07	Trierweiler	3 617	2 599	126	206	604	313	270	82
331 000 00	LK Alzey-Worms	126 881	55 740	5 851	5 651	55 765	17 560	32 201	3 874
331 003 00	Alzey, St	20 832	9 931	1 363	1 169	7 639	2 424	3 232	730
331 055 00	Osthofen, St	6 361	3 686	232	348	1 866	1 044	618	230
331 000 01	VG Alzey-Land	23 427	10 025	1 061	1 034	10 737	3 868	6 556	570
	Verbandsgemeinde	7 601	10	193	80	7 226	1 695	5 300	92
	Ortsgemeinden	15 826	10 015	868	955	3 511	2 173	1 256	478
331 032 01	Gau-Odernheim	2 622	1 657	161	138	616	336	265	51
331 000 02	VG Eich	12 857	5 281	577	604	5 783	1 668	3 328	611
	Verbandsgemeinde	4 859	5	101	31	4 320	914	3 077	402
	Ortsgemeinden	7 997	5 276	476	574	1 463	754	251	209
331 018 02	Eich	2 400	1 674	115	158	387	199	19	65
331 034 02	Gimbsheim	1 839	1 286	119	152	219	88	35	64
331 000 03	VG Monsheim	10 107	5 144	344	395	4 138	1 072	2 839	86
	Verbandsgemeinde	3 792	1	132	12	3 612	626	2 763	35
	Ortsgemeinden	6 315	5 143	213	383	525	446	75	51
331 023 03	Flörsheim-Dalsheim	1 834	1 377	76	127	229	166	63	24
331 000 04	VG Westhofen	11 966	4 953	482	458	5 816	1 747	3 065	258
	Verbandsgemeinde	4 306	2	76	18	4 141	918	2 691	69
	Ortsgemeinden	7 660	4 950	407	440	1 675	828	374	189
331 071 04	Westhofen	2 223	1 507	132	94	471	259	82	18
331 000 05	VG Wöllstein	11 946	4 408	491	572	6 233	2 186	3 634	242
	Verbandsgemeinde	4 615	12	157	13	4 296	967	3 069	138
	Ortsgemeinden	7 331	4 396	334	559	1 937	1 219	565	104

Einnahmen des Vermögenshaushalts								Brutto- ein- nahmen ¹⁾	Bereinigte Bruttoeinnahmen		Nettoeinnahmen		Gem.- Schl.- Nr.
zu- sammen	Dar- lehens- rück- flüsse	Beiträge und ähnliche Entgelte	Zuweisungen und Zuschüsse für Investitionen		Schulden- aufnahmen		sonstige Ein- nahmen des Ver- mögens- haushalts						
			zu- sammen	darunter von Bund und Land	zu- sammen	darunter Kredit- markt- mittel ²⁾							
1 000 EUR									EUR je Einwohner	1 000 EUR	EUR je Einwohner		
4 347	-	928	926	543	961	961	1 532	20 089	18 135	1 209,13	12 367	824,56	235 000 01
1 687	-	-	424	176	911	911	351	9 194	8 610	574,05	2 072	138,15	
2 660	-	928	501	367	50	50	1 181	13 963	12 593	839,64	10 295	686,41	
1 114	-	330	184	164	-	-	600	6 271	5 562	954,82	4 915	843,84	235 045 01
3 614	48	525	269	220	1 595	1 595	1 177	12 572	11 791	1 195,76	8 137	825,20	235 000 02
729	15	-	104	95	258	258	353	4 190	3 954	400,94	767	77,75	
2 885	33	525	166	125	1 338	1 338	824	9 845	9 301	943,18	7 371	747,45	
20 578	1	1 327	1 382	1 094	10 999	10 999	6 869	52 106	47 960	1 595,12	34 180	1 136,81	235 000 03
3 054	-	-	369	221	1 500	1 500	1 185	16 587	15 483	514,94	3 827	127,30	
17 524	1	1 327	1 013	874	9 499	9 499	5 684	40 464	37 423	1 244,64	30 353	1 009,52	
8 030	-	393	500	468	4 391	4 391	2 746	22 901	21 154	1 192,85	17 058	961,85	235 068 03
10 007	1	678	1 302	667	3 082	3 082	4 943	25 039	23 430	1 342,86	16 035	919,04	235 000 04
4 182	1	-	482	235	2 956	2 956	743	11 281	10 457	599,30	4 000	229,28	
5 825	-	678	821	432	126	126	4 200	16 666	15 880	910,15	12 035	689,76	
12 157	1	1 220	1 173	871	6 149	6 149	3 613	39 388	31 399	1 517,53	20 446	988,15	235 000 05
1 727	1	-	393	286	675	675	657	11 928	10 480	506,49	2 325	112,35	
10 430	-	1 220	780	585	5 474	5 474	2 956	30 737	24 196	1 169,42	18 121	875,80	
3 999	-	42	65	30	3 293	3 293	598	13 123	8 963	1 442,22	6 957	1 119,47	235 118 05
11 927	-	1 349	2 609	2 161	3 400	3 400	4 570	34 153	30 396	1 237,68	22 128	901,02	235 000 06
1 909	-	-	549	484	605	605	755	10 930	9 523	387,78	2 173	88,48	
10 018	-	1 349	2 060	1 676	2 795	2 795	3 815	26 756	24 406	993,76	19 955	812,53	
3 170	-	515	1 267	1 105	859	859	529	6 942	6 617	1 029,90	4 760	740,83	235 125 06
6 612	0	2 321	1 291	1 041	550	550	2 450	23 040	21 937	1 028,86	15 626	732,85	235 000 07
912	0	-	503	426	-	-	408	7 847	7 341	344,27	726	34,03	
5 700	-	2 321	788	615	550	550	2 041	19 141	18 545	869,76	14 900	698,82	
788	-	236	13	-	-	-	539	4 405	4 270	1 216,17	3 677	1 047,36	235 137 07
41 563	11	4 694	10 413	7 939	11 308	11 305	15 137	151 451	141 069	1 117,33	98 029	776,44	331 000 00
5 508	9	1 123	730	729	2 072	2 072	1 574	26 340	23 976	1 322,28	17 590	970,10	331 003 00
1 510	-	76	210	204	-	-	1 225	7 872	7 775	879,09	5 907	667,88	331 055 00
11 142	-	2 070	3 042	2 340	2 152	2 152	3 879	30 324	28 300	1 175,88	19 256	800,10	331 000 01
4 368	-	-	1 890	1 455	2 112	2 112	367	11 969	11 632	483,30	2 754	114,43	
6 774	-	2 070	1 152	885	40	40	3 513	22 600	20 914	869,00	16 502	685,68	
841	-	230	164	93	-	-	447	3 463	3 158	867,05	2 465	676,70	331 032 01
2 455	-	244	967	620	281	278	963	13 421	12 269	970,16	8 194	647,95	331 000 02
1 197	-	-	889	593	77	77	232	6 056	5 669	448,28	789	62,41	
1 258	-	244	78	27	205	202	732	9 256	8 491	671,41	7 405	585,55	
245	-	4	15	-	-	-	227	2 645	2 326	723,31	2 094	650,98	331 018 02
158	-	105	1	-	-	-	52	1 997	1 853	604,43	1 729	564,21	331 034 02
3 123	-	- 100	991	556	1 560	1 560	673	10 820	10 470	1 007,12	7 976	767,24	331 000 03
1 080	-	-	418	33	587	587	75	4 872	4 798	461,51	989	95,16	
2 043	-	- 100	573	523	973	973	598	8 358	8 081	777,35	6 987	672,09	
941	-	36	400	393	361	361	144	2 775	2 757	869,31	2 128	671,02	331 023 03
4 143	0	728	602	457	1 132	1 132	1 681	14 235	13 018	1 065,66	9 505	778,04	331 000 04
1 021	0	-	98	76	800	800	122	5 327	4 993	408,69	1 265	103,59	
3 122	-	728	504	381	332	332	1 559	10 782	9 899	810,34	8 239	674,46	
757	-	154	27	-	-	-	576	2 980	2 750	845,57	2 386	733,71	331 071 04
6 819	2	161	1 710	1 472	1 796	1 796	3 150	16 693	15 902	1 333,37	10 366	869,22	331 000 05
1 935	-	-	861	722	799	799	275	6 549	6 223	521,82	1 239	103,92	
4 885	2	161	849	750	997	997	2 876	12 216	11 751	985,32	9 127	765,30	

Gem.- Schl.- Nr.	Gebietskörperschaft	Ausgaben des Verwaltungshaushalts						
		zu- sammen	Personal- ausgaben	sächliche Ver- waltungs- ausgaben	Zins- ausgaben	laufende Übertragungen		sonstige Ausgaben des Ver- waltungs- haushalts
						an öffentlichen Bereich	an andere Bereiche	
1 000 EUR								

noch: LK Alzey-Worms

331 072 05	Wöllstein	3 380	1 045	237	115	1 653	62	266
331 000 06	VG Wörrstadt	32 612	9 533	3 570	1 733	10 711	2 768	4 296
	Verbandsgemeinde	8 968	3 497	1 617	780	1 082	1 599	393
	Ortsgemeinden	23 644	6 036	1 953	954	9 629	1 169	3 903
331 058 06	Saulheim	7 698	1 985	513	333	2 370	313	2 183
331 073 06	Wörrstadt	6 920	1 871	625	287	3 042	519	577
332 000 00	LK Bad Dürkheim	180 353	54 708	26 805	7 895	49 859	22 265	18 822
332 002 00	Bad Dürkheim, St	31 748	11 203	5 585	949	4 976	5 251	3 784
332 024 00	Grünstadt, St	17 248	6 034	3 203	611	3 705	2 528	1 167
332 025 00	Haßloch	21 478	8 550	3 001	560	4 047	4 794	525
332 000 01	VG Deidesheim	14 513	3 856	2 326	589	5 421	1 149	1 172
	Verbandsgemeinde	4 924	2 554	670	367	374	679	279
	Ortsgemeinden	9 589	1 302	1 656	222	5 047	470	893
332 009 01	Deidesheim, St	4 338	564	900	135	2 067	224	448
332 035 01	Meckenheim	1 875	98	188	7	1 270	126	186
332 000 02	VG Freinsheim	21 568	5 518	2 505	1 341	7 324	2 164	2 715
	Verbandsgemeinde	8 949	4 297	1 257	868	506	1 124	898
	Ortsgemeinden	12 619	1 222	1 248	474	6 818	1 040	1 817
332 019 02	Freinsheim, St	4 698	243	403	160	2 550	447	895
332 050 02	Weisenheim am Sand	2 947	452	311	131	1 429	333	291
332 000 03	VG Grünstadt-Land	24 895	6 690	3 262	959	9 562	2 417	2 004
	Verbandsgemeinde	7 976	3 488	1 331	455	908	1 609	186
	Ortsgemeinden	16 919	3 202	1 931	504	8 655	808	1 818
332 010 03	Dirmstein	2 307	468	199	111	1 064	126	339
332 000 04	VG Hettenleidelheim	17 240	5 202	2 107	968	5 100	1 253	2 610
	Verbandsgemeinde	5 986	2 856	845	392	589	944	361
	Ortsgemeinden	11 253	2 346	1 262	576	4 512	309	2 249
332 007 04	Carlsberg	3 324	803	344	156	1 226	139	657
332 027 04	Hettenleidelheim	3 749	863	444	212	1 282	88	860
332 000 05	VG Lambrecht (Pfalz)	19 200	4 034	2 925	1 452	5 328	1 459	4 003
	Verbandsgemeinde	6 068	2 364	1 194	653	370	1 191	297
	Ortsgemeinden	13 132	1 671	1 731	799	4 958	267	3 706
332 032 05	Lambrecht (Pfalz), St	4 951	503	649	325	1 743	116	1 615
332 000 06	VG Wachenheim a.d.Weinstr.	12 464	3 620	1 892	466	4 395	1 250	841
	Verbandsgemeinde	4 055	1 850	894	283	365	392	270
	Ortsgemeinden	8 409	1 769	998	183	4 030	858	571
332 046 06	Wachenheim a.d.Weinstr., St	4 578	1 141	497	129	2 042	579	191
333 000 00	LK Donnersbergkreis	122 607	26 929	16 177	4 850	41 678	8 141	24 832
333 000 01	VG Alsenz-Obermoschel	9 516	1 915	1 566	594	2 962	999	1 480
	Verbandsgemeinde	3 779	1 480	659	360	256	877	146
	Ortsgemeinden	5 737	435	907	234	2 706	122	1 333
333 000 02	VG Eisenberg (Pfalz)	17 551	3 986	2 659	5	6 951	621	3 329
	Verbandsgemeinde	5 965	2 641	1 349	-	881	608	486
	Ortsgemeinden	11 587	1 345	1 310	5	6 070	14	2 842
333 019 02	Eisenberg (Pfalz), St	8 843	1 144	975	4	4 284	9	2 427
333 000 03	VG Göllheim	17 403	3 885	2 337	886	4 860	874	4 561
	Verbandsgemeinde	5 884	2 504	881	480	367	656	997
	Ortsgemeinden	11 519	1 381	1 456	406	4 493	218	3 564

Ausgaben des Vermögenshaushalts						Brutto- aus- gaben ¹⁾	Bereinigte Bruttoausgaben		Nettoausgaben		Gem.- Schl.- Nr.
zu- sammen	Sachinvestitionen		Investitionszuweisungen, Darlehen, Tilgungen		sonstige Ausgaben des Ver- mögens- haushalts						
	zu- sammen	darunter Bau- maß- nahmen	an öffentlichen Bereich	an andere Bereiche							
1 000 EUR							EUR je Einwohner	1 000 EUR	EUR je Einwohner		
3 607	2 257	1 031	-	969	381	6 987	6 823	1 550,27	5 174	1 175,74	331 072 05
9 916	4 496	3 930	30	2 673	2 717	38 028	35 641	1 271,62	25 516	910,37	331 000 06
1 224	529	301	30	427	239	10 192	9 573	341,56	1 341	47,86	
8 692	3 967	3 629	-	2 246	2 478	32 336	30 568	1 090,62	24 175	862,52	
2 012	473	470	-	123	1 416	9 709	9 332	1 329,86	7 903	1 126,21	331 058 06
2 886	893	803	-	1 884	109	9 807	9 258	1 231,60	6 858	912,32	331 073 06
43 689	31 368	23 817	1 068	5 841	5 412	207 574	189 574	1 408,25	143 573	1 066,53	332 000 00
6 775	5 028	4 067	554	660	532	38 523	32 734	1 758,94	23 561	1 266,03	332 002 00
4 702	3 771	2 547	-	803	127	21 950	20 598	1 556,57	17 671	1 335,37	332 024 00
2 983	1 928	1 754	53	562	441	24 461	21 793	1 046,79	15 732	755,67	332 025 00
4 385	2 957	2 039	33	381	1 014	16 414	15 107	1 286,21	12 293	1 046,70	332 000 01
483	221	164	12	207	43	5 406	5 052	430,15	1 051	89,46	
3 903	2 736	1 875	21	174	971	13 492	12 538	1 067,51	11 243	957,24	
1 994	1 461	950	20	101	412	6 332	5 874	1 562,94	5 270	1 402,33	332 009 01
736	311	150	1	18	407	2 611	2 419	716,65	2 323	688,23	332 035 01
4 615	3 247	1 900	246	750	372	23 414	21 499	1 393,70	15 502	1 004,91	332 000 02
913	408	224	18	426	61	9 862	9 101	589,95	2 582	167,39	
3 702	2 839	1 676	228	324	311	16 321	15 167	983,22	12 920	837,53	
1 141	838	658	185	94	24	5 839	5 379	1 079,72	4 124	827,86	332 019 02
1 211	1 081	207	14	115	2	4 158	3 824	873,86	3 560	813,50	332 050 02
7 206	6 201	4 439	160	656	189	28 291	26 909	1 316,12	21 301	1 041,83	332 000 03
899	713	609	102	75	9	8 875	8 689	424,97	2 983	145,88	
6 308	5 489	3 830	58	581	180	23 227	22 030	1 077,49	18 319	895,95	
927	843	541	-	78	6	3 233	3 186	1 029,97	2 500	808,18	332 010 03
4 670	3 052	2 908	3	656	959	19 289	18 099	1 643,84	12 017	1 091,43	332 000 04
2 608	2 247	2 207	-	206	155	8 595	8 063	732,33	2 527	229,48	
2 062	804	701	3	450	804	13 315	12 656	1 149,53	9 490	861,95	
361	107	102	-	126	129	3 685	3 424	978,23	2 276	650,36	332 007 04
870	344	279	3	111	412	4 619	4 415	1 442,74	3 353	1 095,71	332 027 04
3 711	2 590	1 966	14	1 037	70	20 232	19 203	1 422,02	14 470	1 071,53	332 000 05
757	388	266	14	310	45	6 825	6 483	480,08	1 698	125,72	
2 954	2 202	1 700	-	727	25	16 086	15 399	1 140,30	12 772	945,80	
1 470	1 150	1 140	-	296	24	6 421	6 050	1 488,71	4 839	1 190,81	332 032 05
4 642	2 593	2 197	6	335	1 707	14 999	13 632	1 387,65	11 026	1 122,36	332 000 06
401	204	19	6	191	-	4 456	4 185	426,02	952	96,88	
4 241	2 389	2 178	-	145	1 707	12 650	11 554	1 176,05	10 074	1 025,49	
2 560	1 785	1 589	-	78	697	7 139	6 540	1 397,19	5 526	1 180,45	332 046 06
40 669	26 300	20 643	215	7 402	6 752	143 591	133 452	1 689,96	95 174	1 205,22	333 000 00
4 732	3 081	2 859	7	716	928	12 840	12 066	1 610,32	8 450	1 127,69	333 000 01
2 019	1 559	1 362	7	428	25	5 798	5 627	750,93	2 069	276,16	
2 713	1 522	1 497	-	288	903	8 450	7 848	1 047,34	6 381	851,53	
4 337	4 060	3 439	25	33	219	19 091	18 349	1 302,29	13 688	971,44	333 000 02
1 069	1 036	769	20	10	3	7 034	6 546	464,60	1 773	125,82	
3 268	3 024	2 671	5	23	216	14 854	14 601	1 036,23	11 915	845,61	
2 055	2 010	1 722	3	23	19	10 899	10 739	1 077,74	8 687	871,80	333 019 02
10 070	5 542	3 919	58	1 882	2 588	25 202	21 990	1 839,69	15 481	1 295,14	333 000 03
1 563	809	568	50	664	39	7 447	7 038	588,80	1 968	164,62	
8 507	4 733	3 351	7	1 218	2 549	20 026	17 223	1 440,93	13 513	1 130,52	

Gem.- Schl.- Nr.	Gebietskörperschaft	Einnahmen des Verwaltungshaushalts							
		zu- sammen	Steuern und steuer- ähnliche Einnahmen	Gebühren, zweck- gebundene Abgaben	Einnahmen aus wirtschaft- licher Tätigkeit	laufende Übertragungen		sonstige Einnahmen des Ver- waltungs- haushalts	
						zu- sammen	darunter von		
							Bund und Land		Gemein- den /GV u. Zweck- verbänden
1 000 EUR									

noch: LK Alzey-Worms

331 072 05	Wöllstein	3 187	1 662	179	222	1 087	637	377	36
331 000 06	VG Wörrstadt	29 386	12 312	1 301	1 072	13 553	3 551	8 928	1 148
	Verbandsgemeinde	8 890	59	197	24	8 046	1 861	5 768	564
	Ortsgemeinden	20 496	12 253	1 103	1 048	5 507	1 690	3 160	585
331 058 06	Saulheim	5 055	2 928	350	262	1 416	197	1 009	100
331 073 06	Wörrstadt	6 757	3 824	317	295	2 246	879	969	74
332 000 00	LK Bad Dürkheim	169 939	67 050	8 649	16 564	68 757	23 137	31 389	8 920
332 002 00	Bad Dürkheim, St	31 771	10 553	2 501	3 943	10 684	4 711	3 204	4 089
332 024 00	Grünstadt, St	17 125	8 070	721	3 276	3 889	1 926	660	1 168
332 025 00	Haßloch	21 222	9 170	1 437	2 121	7 549	3 080	1 984	945
332 000 01	VG Deidesheim	14 191	6 154	662	1 414	5 377	1 547	3 529	583
	Verbandsgemeinde	4 678	5	277	43	4 195	774	3 181	157
	Ortsgemeinden	9 513	6 149	385	1 371	1 182	773	348	426
332 009 01	Deidesheim, St	4 275	2 511	251	695	532	364	150	286
332 035 01	Meckenheim	1 874	1 512	22	188	111	96	-	40
332 000 02	VG Freinsheim	20 259	7 878	726	1 368	9 979	2 145	5 443	308
	Verbandsgemeinde	8 516	6	546	196	7 542	989	5 034	226
	Ortsgemeinden	11 743	7 872	180	1 172	2 437	1 156	410	83
332 019 02	Freinsheim, St	4 209	2 628	9	369	1 173	712	10	30
332 050 02	Weisenheim am Sand	2 872	2 045	79	251	492	120	142	5
332 000 03	VG Grünstadt-Land	23 690	10 740	917	1 457	9 858	2 357	5 647	717
	Verbandsgemeinde	7 901	42	146	255	7 128	1 016	4 456	329
	Ortsgemeinden	15 789	10 698	771	1 202	2 730	1 341	1 191	388
332 010 03	Dirmstein	2 277	1 563	105	149	429	225	192	32
332 000 04	VG Hettenleidelheim	14 684	4 306	598	790	8 640	2 924	4 079	351
	Verbandsgemeinde	6 007	43	218	118	5 383	782	3 278	244
	Ortsgemeinden	8 677	4 263	379	672	3 256	2 142	801	107
332 007 04	Carlsberg	2 819	1 272	128	167	1 230	847	251	22
332 027 04	Hettenleidelheim	2 623	1 096	138	205	1 138	714	322	47
332 000 05	VG Lambrecht (Pfalz)	14 622	5 039	510	1 301	7 354	2 936	3 867	418
	Verbandsgemeinde	5 416	10	203	34	5 053	1 059	3 613	116
	Ortsgemeinden	9 206	5 029	307	1 267	2 301	1 877	254	302
332 032 05	Lambrecht (Pfalz), St	3 648	1 796	97	593	932	672	97	230
332 000 06	VG Wachenheim a.d.Weinstr.	12 376	5 138	578	892	5 427	1 511	2 975	341
	Verbandsgemeinde	3 951	1	147	117	3 537	705	2 483	149
	Ortsgemeinden	8 425	5 136	431	775	1 890	806	492	192
332 046 06	Wachenheim a.d.Weinstr., St	4 593	2 493	306	384	1 341	507	339	68
333 000 00	LK Donnersbergkreis	100 539	32 001	3 764	5 744	52 786	17 878	29 942	6 244
333 000 01	VG Alsenz-Obermoschel	7 699	2 181	191	388	4 214	1 693	1 944	725
	Verbandsgemeinde	3 374	7	53	32	3 021	709	1 859	262
	Ortsgemeinden	4 324	2 174	138	356	1 194	984	85	462
333 000 02	VG Eisenberg (Pfalz)	14 514	5 257	726	1 088	7 066	2 587	3 950	378
	Verbandsgemeinde	5 709	69	479	21	4 877	1 215	3 226	263
	Ortsgemeinden	8 805	5 188	247	1 067	2 189	1 373	724	115
333 019 02	Eisenberg (Pfalz), St	6 480	3 675	216	823	1 714	999	643	53
333 000 03	VG Göllheim	15 378	4 420	710	821	6 579	2 948	3 457	2 848
	Verbandsgemeinde	4 852	4	100	72	4 436	1 565	2 751	240
	Ortsgemeinden	10 526	4 416	610	749	2 143	1 382	706	2 608

Einnahmen des Vermögenshaushalts								Brutto- ein- nahmen ¹⁾	Bereinigte Bruttoeinnahmen		Nettoeinnahmen		Gem.- Schl.- Nr.
zu- sammen	Dar- lehens- rück- flüsse	Beiträge und ähnliche Entgelte	Zuweisungen und Zuschüsse für Investitionen		Schulden- aufnahmen		sonstige Ein- nahmen des Ver- mögens- haushalts						
			zu- sammen	darunter von Bund und Land	zu- sammen	darunter Kredit- markt- mittel ²⁾							
									1 000 EUR				
3 595	2	10	629	577	727	727	2 226	6 782	6 617	1 503,60	4 969	1 129,07	331 072 05
6 862	-	394	2 162	1 560	2 315	2 315	1 991	31 747	29 360	1 047,53	19 235	686,29	331 000 06
815	-	-	414	368	-	-	401	9 705	9 086	324,19	854	30,48	
6 046	-	394	1 748	1 192	2 315	2 315	1 590	26 542	24 774	883,91	18 381	655,80	
336	-	-	222	208	-	-	113	5 391	5 013	714,41	3 584	510,76	331 058 06
3 093	-	124	552	552	2 290	2 290	128	9 850	9 301	1 237,32	6 901	918,04	331 073 06
40 615	247	4 112	8 045	6 431	7 442	7 434	20 768	194 086	176 086	1 308,05	130 085	966,33	332 000 00
6 251	15	1 006	1 244	1 118	-	-	3 986	38 022	32 234	1 732,06	23 060	1 239,15	332 002 00
4 635	8	385	361	237	2 807	2 800	1 074	21 760	20 408	1 542,20	17 481	1 321,00	332 024 00
2 169	89	3	1 340	960	283	283	455	23 391	20 723	995,41	14 663	704,29	332 025 00
4 074	-	83	353	219	-	-	3 638	15 781	14 473	1 232,27	11 660	992,76	332 000 01
272	-	-	57	46	-	-	215	4 949	4 595	391,25	594	50,55	
3 802	-	83	296	172	-	-	3 424	13 315	12 361	1 052,48	11 066	942,21	
1 896	-	20	192	88	-	-	1 684	6 171	5 712	1 519,96	5 108	1 359,35	332 009 01
1 035	-	38	-	-	-	-	997	2 909	2 716	804,81	2 620	776,39	332 035 01
6 052	2	1 258	1 083	1 010	1 966	1 966	1 743	23 543	21 627	1 402,01	15 630	1 013,23	332 000 02
1 495	-	-	395	356	650	650	450	10 011	9 250	599,65	2 732	177,08	
4 556	2	1 258	688	654	1 316	1 316	1 293	16 300	15 146	981,83	12 898	836,14	
1 801	2	159	536	527	651	651	454	6 010	5 551	1 114,16	4 296	862,30	332 019 02
1 647	-	515	9	2	665	665	457	4 519	4 185	956,26	3 920	895,90	332 050 02
6 408	8	815	1 284	1 114	981	981	3 321	26 288	24 906	1 218,15	19 298	943,86	332 000 03
901	-	-	105	86	500	500	296	8 802	8 616	421,41	2 910	142,32	
5 507	8	815	1 179	1 028	481	481	3 025	21 296	20 100	983,08	16 388	801,54	
680	-	200	271	251	156	156	53	2 957	2 910	940,73	2 224	718,94	332 010 03
3 353	3	165	1 554	989	380	380	1 252	15 417	14 226	1 292,14	8 145	739,74	332 000 04
1 912	3	2	1 329	765	205	205	372	7 919	7 388	670,99	1 851	168,14	
1 441	-	162	224	224	175	175	880	10 118	9 460	859,18	6 293	571,59	
379	-	17	50	50	175	175	137	3 198	2 937	839,03	1 789	511,16	332 007 04
446	-	91	26	26	-	-	329	3 069	2 865	936,36	1 803	589,34	332 027 04
3 375	121	252	608	571	931	930	1 462	15 317	14 288	1 058,06	9 555	707,57	332 000 05
826	0	-	108	92	420	420	298	6 242	5 900	436,93	1 115	82,57	
2 549	121	252	501	479	511	510	1 164	11 754	11 067	819,50	8 440	625,00	
1 203	121	98	440	439	1	-	543	4 851	4 481	1 102,54	3 270	804,64	332 032 05
4 297	-	147	218	213	95	95	3 837	14 566	13 200	1 343,60	10 593	1 078,31	332 000 06
306	-	-	35	35	-	-	270	4 257	3 986	405,78	753	76,64	
3 991	-	147	183	178	95	95	3 567	12 416	11 320	1 152,23	9 840	1 001,67	
2 556	-	3	173	168	-	-	2 381	7 149	6 550	1 399,25	5 535	1 182,51	332 046 06
33 299	24	2 277	10 089	8 351	9 364	9 187	11 546	114 153	104 015	1 317,17	65 736	832,44	333 000 00
4 131	-	574	1 432	1 283	1 547	1 547	578	10 422	9 648	1 287,63	6 032	805,01	333 000 01
1 783	-	-	994	904	625	625	164	5 157	4 986	665,39	1 428	190,62	
2 348	-	574	438	379	922	922	414	6 673	6 071	810,19	4 604	614,38	
3 674	0	323	1 117	783	1 163	1 163	1 071	15 391	14 649	1 039,68	9 987	708,83	333 000 02
533	-	-	277	267	-	-	256	6 242	5 754	408,37	981	69,60	
3 141	0	323	840	516	1 163	1 163	815	11 946	11 693	829,85	9 007	639,23	
1 702	0	27	547	326	636	636	492	8 182	8 021	805,04	5 969	599,10	333 019 02
8 427	-	7	2 297	2 083	3 641	3 641	2 482	21 534	18 322	1 532,80	11 813	988,25	333 000 03
1 335	-	-	658	657	307	307	370	6 187	5 778	483,35	707	59,17	
7 092	-	7	1 638	1 426	3 335	3 335	2 112	17 618	14 816	1 239,48	11 105	929,07	

Gem.- Schl.- Nr.	Gebietskörperschaft	Ausgaben des Verwaltungshaushalts						
		zu- sammen	Personal- ausgaben	sächliche Ver- waltungs- ausgaben	Zins- ausgaben	laufende Übertragungen		sonstige Ausgaben des Ver- waltungs- haushalts
						an öffentlichen Bereich	an andere Bereiche	
1 000 EUR								

noch: LK Donnersbergkreis

333 026 03	Göllheim	4 152	459	391	195	1 626	77	1 404
333 000 04	VG Kirchheimbolanden	39 230	8 489	4 571	1 304	14 203	3 085	7 578
	Verbandsgemeinde	11 409	4 116	1 305	628	1 141	2 855	1 364
	Ortsgemeinden	27 821	4 373	3 266	676	13 062	230	6 214
333 039 04	Kirchheimbolanden, St	17 307	2 351	1 764	346	8 952	91	3 803
333 000 05	VG Rockenhausen	21 312	4 068	2 756	1 313	6 392	1 612	5 171
	Verbandsgemeinde	6 991	3 386	902	611	741	1 128	221
	Ortsgemeinden	14 321	682	1 854	702	5 651	484	4 949
333 502 05	Rockenhausen, St	9 926	484	922	554	3 172	460	4 335
333 000 06	VG Winnweiler	17 594	4 586	2 287	747	6 309	949	2 715
	Verbandsgemeinde	7 483	3 996	1 241	439	530	941	335
	Ortsgemeinden	10 111	590	1 046	308	5 779	8	2 379
333 503 06	Winnweiler	4 150	167	421	174	2 146	0	1 242
334 000 00	LK Germersheim	147 444	45 278	19 288	2 266	46 649	16 021	17 942
334 007 00	Germersheim, St	23 477	7 242	3 045	385	4 937	4 761	3 107
334 501 00	Wörth am Rhein, St	24 227	5 959	3 407	-	6 313	2 694	5 855
334 000 01	VG Bellheim	14 233	4 344	2 419	47	5 061	1 479	882
	Verbandsgemeinde	4 906	2 292	764	28	615	849	358
	Ortsgemeinden	9 327	2 052	1 655	19	4 446	630	525
334 001 01	Bellheim	6 678	1 799	1 232	5	2 828	485	329
334 000 02	VG Hagenbach	12 311	3 599	1 514	149	4 878	653	1 518
	Verbandsgemeinde	3 808	1 801	713	39	384	653	218
	Ortsgemeinden	8 503	1 798	801	110	4 494	0	1 300
334 008 02	Hagenbach	4 174	1 035	457	85	2 277	-	320
334 000 03	VG Jockgrim	18 327	6 290	2 573	157	6 053	1 121	2 133
	Verbandsgemeinde	5 605	3 127	991	4	577	753	154
	Ortsgemeinden	12 721	3 163	1 582	154	5 476	368	1 979
334 012 03	Jockgrim	5 391	1 491	613	142	2 276	141	729
334 024 03	Rheinzabern	3 622	949	486	2	1 543	89	553
334 000 04	VG Kandel	19 744	5 670	2 214	316	6 519	2 267	2 758
	Verbandsgemeinde	5 872	2 812	1 057	127	410	1 161	305
	Ortsgemeinden	13 872	2 858	1 157	190	6 109	1 105	2 452
334 013 04	Kandel, St	8 627	1 464	679	162	3 920	775	1 626
334 000 05	VG Lingenfeld	18 918	6 224	2 361	888	6 775	1 348	1 322
	Verbandsgemeinde	6 306	2 686	1 069	607	670	981	293
	Ortsgemeinden	12 611	3 538	1 292	281	6 105	367	1 029
334 017 05	Lingenfeld	3 942	953	441	28	2 279	164	76
334 018 05	Lustadt	2 237	533	229	37	1 196	75	167
334 000 06	VG Rülzheim	16 208	5 951	1 754	323	6 113	1 698	368
	Verbandsgemeinde	5 217	2 646	675	203	655	783	255
	Ortsgemeinden	10 991	3 305	1 080	121	5 459	915	113
334 025 06	Rülzheim	6 298	1 982	547	26	3 049	650	43
335 000 00	LK Kaiserslautern	144 125	39 143	19 836	4 038	50 101	12 269	18 738
335 000 01	VG Bruchmühlbach-Miesau	16 018	4 569	2 383	591	4 593	988	2 894
	Verbandsgemeinde	5 287	2 205	1 162	287	352	917	364
	Ortsgemeinden	10 731	2 364	1 221	304	4 241	71	2 530

Ausgaben des Vermögenshaushalts						Brutto- aus- gaben ¹⁾	Bereinigte Bruttoausgaben		Nettoausgaben		Gem.- Schl.- Nr.
zu- sam- men	Sachinvestitionen		Investitionszuweisungen, Darlehen, Tilgungen		sonstige Ausgaben des Ver- mögens- haushalts						
	zu- sam- men	darunter Bau- maß- nahmen	an öffentlichen Bereich	an andere Bereiche							
1 000 EUR								EUR je Einwohner	1 000 EUR	EUR je Einwohner	
4 064	2 433	2 176	7	615	1 009	8 216	7 042	1 893,54	5 553	1 493,07	333 026 03
9 649	6 439	5 213	43	1 868	1 300	42 381	39 841	2 037,38	30 180	1 543,36	333 000 04
2 491	1 081	785	16	777	618	13 900	12 536	641,05	2 684	137,27	
7 158	5 357	4 428	27	1 091	682	34 979	33 803	1 728,61	27 496	1 406,09	
2 709	2 227	1 667	25	441	15	20 015	19 438	2 420,34	17 389	2 165,28	333 039 04
6 710	4 518	3 728	83	1 141	970	24 705	23 339	1 936,24	15 040	1 247,68	333 000 05
591	133	53	80	331	47	7 581	7 119	590,61	857	71,08	
6 120	4 385	3 675	3	810	923	20 441	19 538	1 620,84	14 183	1 176,60	
3 976	2 731	2 271	-	351	894	13 902	13 131	2 287,28	9 265	1 613,89	333 502 05
5 171	2 660	1 485	0	1 763	747	19 372	17 867	1 292,55	12 336	892,42	333 000 06
2 028	1 123	967	-	851	54	9 511	8 969	648,83	2 124	153,68	
3 143	1 537	517	0	913	693	13 254	12 291	889,17	10 212	738,74	
571	212	145	-	205	154	4 720	4 435	934,37	3 695	778,33	333 503 06
50 834	32 344	20 448	946	6 516	11 029	183 124	163 422	1 311,51	123 274	989,31	334 000 00
6 130	4 440	599	471	1 196	24	29 607	26 472	1 281,36	20 099	972,87	334 007 00
8 237	2 598	1 970	-	1 174	4 466	32 465	26 481	1 522,34	22 977	1 320,92	334 501 00
7 465	3 564	3 024	78	697	3 126	19 767	18 476	1 369,31	13 509	1 001,21	334 000 01
944	320	225	-	568	56	5 850	5 487	406,66	528	39,12	
6 521	3 244	2 799	78	129	3 070	15 848	14 920	1 105,77	12 981	962,09	
3 455	1 469	1 076	4	36	1 945	10 133	9 423	1 107,56	8 157	958,76	334 001 01
5 366	4 022	3 531	237	863	245	15 621	13 860	1 266,06	9 293	848,87	334 000 02
302	263	247	17	21	-	4 109	3 891	355,48	175	16,03	
5 064	3 758	3 284	220	842	245	13 567	12 024	1 098,39	9 117	832,84	
3 940	3 345	3 058	211	384	-	8 114	7 794	1 404,75	5 548	999,98	334 008 02
7 163	5 559	4 527	6	357	1 241	22 989	20 837	1 324,08	16 062	1 020,62	334 000 03
656	633	362	-	23	-	6 261	6 103	387,78	1 221	77,57	
6 507	4 926	4 165	6	334	1 241	19 228	17 235	1 095,18	14 841	943,05	
1 803	1 340	725	1	62	399	7 194	6 464	945,79	5 326	779,30	334 012 03
3 586	2 638	2 541	1	227	719	7 208	6 656	1 463,71	5 960	1 310,65	334 024 03
3 714	2 656	1 563	77	353	629	20 853	17 335	1 116,95	12 803	824,96	334 000 04
532	277	207	5	200	50	6 404	6 054	390,05	1 233	79,47	
3 183	2 379	1 356	72	153	579	17 055	13 887	894,81	11 570	745,50	
1 799	1 220	510	64	85	429	10 426	8 336	991,33	7 144	849,61	334 013 04
9 412	6 956	4 174	24	1 596	835	25 163	24 138	1 515,35	17 070	1 071,64	334 000 05
2 049	1 563	1 359	-	485	-	8 355	8 010	502,85	1 714	107,58	
7 363	5 393	2 816	24	1 111	835	19 975	19 294	1 211,26	15 356	964,05	
2 123	1 820	524	2	11	290	6 065	5 957	1 112,96	5 086	950,21	334 017 05
945	934	609	7	4	-	3 182	3 068	924,64	2 555	769,89	334 018 05
3 347	2 549	1 058	54	279	464	16 660	15 824	1 060,14	11 461	767,86	334 000 06
420	245	58	48	127	-	5 636	5 381	360,54	653	43,74	
2 927	2 304	999	6	152	464	13 918	13 337	893,54	10 808	724,12	
1 921	1 589	379	5	16	310	8 218	7 865	985,80	6 266	785,42	334 025 06
44 439	26 995	21 664	1 558	5 386	10 500	167 533	154 996	1 410,36	107 315	976,50	335 000 00
2 391	1 212	860	-	879	299	16 341	15 311	1 417,80	8 695	805,18	335 000 01
813	337	178	-	476	0	6 100	5 730	530,63	1 102	102,04	
1 578	875	682	-	404	299	12 309	11 649	1 078,72	7 593	703,14	

Gem.- Schl.- Nr.	Gebietskörperschaft	Einnahmen des Verwaltungshaushalts							
		zu- sammen	Steuern und steuer- ähnliche Einnahmen	Gebühren, zweck- gebundene Abgaben	Einnahmen aus wirtschaft- licher Tätigkeit	laufende Übertragungen		sonstige Einnahmen des Ver- waltungs- haushalts	
						zu- sammen	darunter von		
							Bund und Land		Gemein- den /GV u. Zweck- verbänden
1 000 EUR									

noch: LK Donnersbergkreis

333 026 03	Göllheim	3 593	1 357	121	328	774	455	304	1 013
333 000 04	VG Kirchheimbolanden	29 665	9 826	1 011	1 972	15 852	3 252	10 844	1 003
	Verbandsgemeinde	11 455	54	198	311	10 480	559	8 478	412
	Ortsgemeinden	18 210	9 772	813	1 661	5 372	2 693	2 366	592
333 039 04	Kirchheimbolanden, St	9 424	5 597	434	977	2 121	619	1 316	296
333 000 05	VG Rockenhausen	17 197	4 919	442	709	10 656	4 485	4 944	470
	Verbandsgemeinde	7 001	18	256	32	6 375	960	4 879	320
	Ortsgemeinden	10 195	4 901	186	677	4 281	3 525	65	150
333 502 05	Rockenhausen, St	6 422	2 988	117	307	2 976	2 420	20	34
333 000 06	VG Winnweiler	16 087	5 398	683	766	8 419	2 913	4 804	821
	Verbandsgemeinde	7 400	8	421	19	6 747	1 282	4 795	206
	Ortsgemeinden	8 687	5 390	263	747	1 672	1 630	8	615
333 503 06	Winnweiler	3 189	2 059	49	246	693	692	-	142
334 000 00	LK Germersheim	145 421	66 682	5 227	12 572	51 741	13 708	33 074	9 199
334 007 00	Germersheim, St	23 514	10 520	943	3 865	6 936	2 040	3 969	1 250
334 501 00	Wörth am Rhein, St	23 934	18 333	229	1 501	2 377	1 075	683	1 494
334 000 01	VG Bellheim	14 248	5 321	653	1 300	6 225	1 843	3 725	749
	Verbandsgemeinde	4 912	14	251	86	4 370	1 010	3 105	192
	Ortsgemeinden	9 336	5 308	402	1 214	1 855	833	620	557
334 001 01	Bellheim	6 679	3 533	333	915	1 476	506	577	422
334 000 02	VG Hagenbach	11 540	4 624	378	825	4 903	1 103	3 413	811
	Verbandsgemeinde	3 873	9	94	59	3 586	673	2 650	125
	Ortsgemeinden	7 667	4 615	284	766	1 317	430	763	686
334 008 02	Hagenbach	3 959	2 317	184	398	770	264	440	290
334 000 03	VG Jockgrim	18 140	6 947	801	1 177	7 412	1 634	5 267	1 802
	Verbandsgemeinde	5 529	21	94	153	5 098	1 051	3 601	162
	Ortsgemeinden	12 611	6 926	707	1 024	2 315	583	1 666	1 640
334 012 03	Jockgrim	5 321	2 957	399	285	1 103	280	816	577
334 024 03	Rheinzabern	3 614	2 005	176	382	710	184	499	341
334 000 04	VG Kandel	19 813	8 237	846	1 451	7 771	1 964	4 741	1 508
	Verbandsgemeinde	6 053	48	288	227	5 146	1 042	3 709	343
	Ortsgemeinden	13 760	8 189	558	1 224	2 624	921	1 032	1 165
334 013 04	Kandel, St	8 492	5 574	284	776	1 362	434	428	497
334 000 05	VG Lingenfeld	18 267	6 455	798	1 347	8 799	2 291	6 219	867
	Verbandsgemeinde	6 139	8	243	40	5 646	1 156	4 239	201
	Ortsgemeinden	12 128	6 447	555	1 307	3 153	1 135	1 980	666
334 017 05	Lingenfeld	3 972	2 385	160	439	820	287	528	169
334 018 05	Lustadt	2 223	1 245	101	275	501	184	317	100
334 000 06	VG Rülzheim	15 966	6 244	579	1 107	7 318	1 757	5 056	718
	Verbandsgemeinde	5 323	13	164	146	4 923	1 203	3 333	77
	Ortsgemeinden	10 643	6 231	415	961	2 394	555	1 723	641
334 025 06	Rülzheim	6 303	3 391	258	655	1 591	360	1 151	409
335 000 00	LK Kaiserslautern	134 146	46 867	5 341	8 596	66 121	22 491	37 745	7 221
335 000 01	VG Bruchmühlbach-Miesau	14 135	4 178	598	398	8 378	3 711	4 332	583
	Verbandsgemeinde	5 016	9	219	28	4 469	911	3 281	291
	Ortsgemeinden	9 119	4 169	379	370	3 909	2 801	1 051	292

Einnahmen des Vermögenshaushalts								Brutto- ein- nahmen ¹⁾	Bereinigte Bruttoeinnahmen		Nettoeinnahmen		Gem.- Schl.- Nr.
zu- sammen	Dar- lehens- rück- flüsse	Beiträge und ähnliche Entgelte	Zuweisungen und Zuschüsse für Investitionen		Schulden- aufnahmen		sonstige Ein- nahmen des Ver- mögens- haushalts						
			zu- sammen	darunter von Bund und Land	zu- sammen	darunter Kredit- markt- mittel ²⁾							
1 000 EUR									EUR je Einwohner	1 000 EUR	EUR je Einwohner		
2 338	-	-	741	541	1 009	1 009	588	5 931	4 757	1 279,05	3 267	878,58	333 026 03
7 128	21	155	1 896	1 756	822	822	4 234	30 295	27 755	1 419,33	18 094	925,31	333 000 04
1 999	0	1	632	590	-	-	1 366	13 453	12 089	618,21	2 238	114,43	
5 129	21	153	1 264	1 166	822	822	2 869	23 339	22 163	1 133,39	15 857	810,87	
1 229	21	- 284	101	68	-	-	1 392	10 654	10 076	1 254,65	8 028	999,59	333 039 04
5 640	1	675	2 293	1 688	1 718	1 718	952	19 519	18 153	1 506,01	9 854	817,45	333 000 05
411	1	-	182	181	-	-	229	7 412	6 950	576,57	688	57,04	
5 229	-	675	2 112	1 507	1 718	1 718	724	15 424	14 521	1 204,65	9 166	760,41	
3 637	-	160	1 711	1 219	1 427	1 427	340	10 059	9 288	1 617,90	5 422	944,52	333 502 05
4 299	2	543	1 054	758	472	295	2 228	16 993	15 487	1 120,41	9 956	720,28	333 000 06
1 788	2	543	727	539	179	179	337	9 188	8 646	625,45	1 801	130,30	
2 511	-	-	327	219	293	116	1 891	11 198	10 235	740,41	8 155	589,98	
488	-	-	55	48	-	-	433	3 677	3 392	714,54	2 651	558,51	333 503 06
49 539	655	3 706	8 830	6 691	6 757	6 756	29 591	179 806	160 103	1 284,88	119 955	962,68	334 000 00
7 118	-	78	678	179	-	-	6 361	30 631	27 496	1 330,93	21 123	1 022,44	334 007 00
8 522	614	282	1 703	1 703	-	-	5 923	32 456	26 472	1 521,82	22 968	1 320,40	334 501 00
3 954	2	589	1 581	578	-	-	1 782	16 271	14 981	1 110,25	10 014	742,15	334 000 01
1 104	-	-	844	112	-	-	260	6 016	5 653	418,96	694	51,41	
2 851	2	589	737	466	-	-	1 522	12 186	11 259	834,42	9 320	690,73	
1 383	2	185	433	168	-	-	763	8 063	7 353	864,21	6 087	715,40	334 001 01
5 156	5	246	1 991	1 809	971	971	1 943	14 640	12 879	1 176,44	8 312	759,25	334 000 02
725	0	-	345	345	-	-	379	4 597	4 379	400,06	664	60,61	
4 431	5	246	1 646	1 464	971	971	1 563	12 098	10 555	964,19	7 648	698,64	
2 880	-	-	1 488	1 344	848	848	544	6 839	6 519	1 175,02	4 273	770,24	334 008 02
6 946	10	1 673	320	309	300	300	4 643	22 586	20 434	1 298,48	15 659	995,03	334 000 03
627	-	-	184	177	300	300	142	6 156	5 997	381,05	1 115	70,84	
6 320	10	1 673	135	132	-	-	4 501	18 931	16 938	1 076,32	14 544	924,18	
1 898	2	196	43	43	-	-	1 658	7 219	6 488	949,41	5 350	782,92	334 012 03
3 789	-	1 448	3	-	-	-	2 337	7 403	6 851	1 506,65	6 155	1 353,59	334 024 03
3 727	15	65	469	377	-	-	3 178	20 934	17 416	1 122,17	12 884	830,19	334 000 04
585	-	-	60	51	-	-	524	6 637	6 287	405,07	1 466	94,48	
3 143	15	65	409	326	-	-	2 654	16 903	13 736	885,02	11 418	735,71	
2 006	14	233	326	326	-	-	1 433	10 498	8 408	999,92	7 217	858,20	334 013 04
9 954	10	905	1 726	1 429	4 920	4 918	2 393	25 055	24 029	1 508,53	16 961	1 064,81	334 000 05
2 584	-	-	901	742	1 444	1 444	239	8 722	8 377	525,92	2 081	130,65	
7 371	10	905	825	687	3 476	3 475	2 154	19 498	18 818	1 181,37	14 880	934,17	
2 001	2	423	57	41	1 200	1 200	319	5 972	5 864	1 095,64	4 993	932,89	334 017 05
856	-	252	13	13	184	184	408	3 079	2 965	893,57	2 451	738,82	334 018 05
4 162	-	- 134	361	308	566	566	3 368	17 233	16 397	1 098,54	12 034	806,25	334 000 06
405	-	-	150	149	-	-	255	5 728	5 473	366,66	744	49,86	
3 757	-	- 134	211	159	566	566	3 113	14 400	13 819	925,81	11 290	756,39	
2 580	-	4	59	32	-	-	2 518	8 883	8 529	1 069,09	6 931	868,71	334 025 06
39 944	29	4 198	8 325	6 517	6 800	6 800	20 591	153 059	140 522	1 278,66	92 841	844,79	335 000 00
2 093	0	158	583	491	361	361	992	14 160	13 130	1 215,87	6 515	603,25	335 000 01
634	0	-	369	301	-	-	265	5 650	5 281	489,01	652	60,42	
1 459	-	158	214	191	361	361	727	10 578	9 918	918,41	5 862	542,83	

Gem.- Schl.- Nr.	Gebietskörperschaft	Ausgaben des Verwaltungshaushalts						
		zu- sammen	Personal- ausgaben	sächliche Ver- waltungs- ausgaben	Zins- ausgaben	laufende Übertragungen		sonstige Ausgaben des Ver- waltungs- haushalts
						an öffentlichen Bereich	an andere Bereiche	
1 000 EUR								

noch: LK Kaiserslautern

335 003 01	Bruchmühlbach-Miesau	8 696	1 882	905	269	3 142	67	2 430
335 000 02	VG Enkenbach-Alsenborn	15 569	4 784	2 151	151	5 858	1 066	1 560
	Verbandsgemeinde	5 882	3 126	779	-	723	927	327
	Ortsgemeinden	9 687	1 658	1 372	151	5 134	139	1 233
335 004 02	Enkenbach-Alsenborn	5 476	973	747	121	3 241	122	272
335 026 02	Mehlingen	2 857	425	446	2	1 239	11	735
335 000 03	VG Hochspeyer	13 313	2 476	1 468	832	3 185	993	4 359
	Verbandsgemeinde	5 402	1 653	662	424	296	772	1 594
	Ortsgemeinden	7 911	822	805	408	2 889	221	2 765
335 015 03	Hochspeyer	5 320	592	502	220	1 978	144	1 884
335 000 04	VG Kaiserslautern-Süd	10 835	2 508	1 756	494	4 390	736	950
	Verbandsgemeinde	3 994	1 811	859	236	386	501	201
	Ortsgemeinden	6 840	697	898	258	4 004	235	748
335 047 04	Trippstadt	1 875	190	224	90	1 095	34	241
335 000 05	VG Landstuhl	23 622	6 175	2 847	708	9 249	3 206	1 436
	Verbandsgemeinde	10 912	4 732	1 596	460	963	2 191	970
	Ortsgemeinden	12 710	1 442	1 251	248	8 286	1 015	466
335 022 05	Landstuhl, Sickingenstadt, St	7 591	960	821	108	4 721	856	126
335 000 06	VG Otterbach	11 412	2 910	1 794	403	4 087	790	1 429
	Verbandsgemeinde	4 048	1 921	843	222	483	489	88
	Ortsgemeinden	7 364	989	950	181	3 603	301	1 341
335 034 06	Otterbach	2 861	156	331	57	1 522	161	634
335 000 07	VG Otterberg	10 630	3 039	1 609	304	4 169	654	855
	Verbandsgemeinde	4 217	2 072	559	141	488	624	333
	Ortsgemeinden	6 413	967	1 051	163	3 680	30	522
335 035 07	Otterberg, St	3 641	577	545	108	2 194	6	212
335 000 08	VG Ramstein-Miesenbach	26 844	8 345	3 278	409	8 704	2 834	3 273
	Verbandsgemeinde	10 821	5 271	1 650	145	1 062	2 036	656
	Ortsgemeinden	16 023	3 074	1 627	264	7 641	798	2 618
335 016 08	Hütschenhausen	3 106	625	442	83	1 435	64	457
335 038 08	Ramstein-Miesenbach, St	9 455	1 816	769	101	4 418	623	1 728
335 000 09	VG Weilerbach	15 883	4 337	2 549	145	5 868	1 001	1 982
	Verbandsgemeinde	5 510	2 750	962	-	381	742	675
	Ortsgemeinden	10 372	1 587	1 588	145	5 487	259	1 307
335 040 09	Rodenbach	2 345	356	329	46	1 099	101	415
335 049 09	Weilerbach	3 582	273	357	-	2 448	142	361
336 000 00	LK Kusel	110 904	27 903	12 786	4 583	38 004	7 474	20 154
336 000 01	VG Altenglan	19 184	4 087	1 905	791	4 932	981	6 489
	Verbandsgemeinde	7 312	2 610	843	359	341	393	2 765
	Ortsgemeinden	11 872	1 476	1 062	432	4 591	588	3 723
336 003 01	Altenglan	3 719	417	276	148	1 186	228	1 463
336 000 02	VG Glan-Münchweiler	11 746	3 682	1 562	325	4 089	417	1 671
	Verbandsgemeinde	3 781	2 274	546	82	367	340	173
	Ortsgemeinden	7 965	1 407	1 016	244	3 722	77	1 499
336 000 03	VG Kusel	22 484	5 061	2 101	1 431	7 728	1 756	4 407
	Verbandsgemeinde	8 351	4 103	1 171	546	927	1 103	503
	Ortsgemeinden	14 133	958	931	885	6 801	653	3 905

Ausgaben des Vermögenshaushalts						Brutto- aus- gaben ¹⁾	Bereinigte Bruttoausgaben		Nettoausgaben		Gem.- Schl.- Nr.
zu- sammen	Sachinvestitionen		Investitionszuweisungen, Darlehen, Tilgungen		sonstige Ausgaben des Ver- mögens- haushalts						
	zu- sammen	darunter Bau- maß- nahmen	an öffentlichen Bereich	an andere Bereiche							
							1 000 EUR				
897	545	444	-	349	2	9 592	9 123	1 175,15	5 806	747,88	335 003 01
3 713	2 728	2 154	125	162	697	17 025	15 629	1 191,31	11 356	865,63	335 000 02
1 101	663	566	123	1	314	6 983	6 821	519,92	1 861	141,87	
2 612	2 065	1 589	2	161	384	12 299	11 065	843,43	9 495	723,76	
1 004	845	389	2	139	18	6 480	6 207	862,55	5 412	752,03	335 004 02
770	466	448	-	5	299	3 627	2 892	749,26	2 503	648,32	335 026 02
2 536	2 021	1 858	-	509	6	14 496	13 656	1 900,58	8 638	1 202,26	335 000 03
203	42	-	-	155	6	5 605	5 364	746,49	1 763	245,39	
2 333	1 978	1 858	-	355	-	10 244	9 645	1 342,43	6 875	956,87	
1 868	1 646	1 536	-	222	-	7 187	6 813	1 411,18	4 868	1 008,30	335 015 03
5 421	4 052	3 587	-	447	923	14 512	13 495	1 205,49	9 874	881,98	335 000 04
1 570	1 405	1 360	-	165	-	5 564	5 269	470,63	1 454	129,88	
3 851	2 647	2 227	-	282	923	10 692	9 970	890,60	8 420	752,11	
1 843	1 165	949	-	67	612	3 719	3 629	1 178,93	3 031	984,74	335 047 04
5 917	4 286	3 667	0	1 056	575	25 741	24 269	1 479,46	16 765	1 021,99	335 000 05
2 291	1 648	1 084	-	565	78	13 203	12 247	746,59	3 760	229,20	
3 626	2 638	2 583	0	490	496	16 335	15 820	964,37	13 005	792,79	
1 932	1 806	1 780	0	125	0	9 524	9 398	1 038,92	7 523	831,66	335 022 05
2 091	1 129	859	414	358	190	11 641	10 686	1 092,08	7 485	764,90	335 000 06
840	349	111	414	77	-	4 888	4 800	490,50	1 338	136,78	
1 251	780	748	-	281	190	8 615	7 748	791,87	6 146	628,12	
468	338	320	-	130	-	3 329	2 976	754,38	2 494	632,27	335 034 06
3 275	1 306	1 081	495	1 019	455	12 063	11 598	1 213,61	8 666	906,79	335 000 07
794	261	78	421	107	3	5 011	4 904	513,08	1 476	154,44	
2 481	1 044	1 003	73	911	452	8 894	8 536	893,20	7 190	752,35	
1 611	660	659	73	871	7	5 252	5 075	974,58	4 381	841,42	335 035 07
10 337	3 939	2 848	524	718	5 155	33 481	29 667	1 660,69	19 963	1 117,48	335 000 08
1 690	246	104	408	258	777	12 510	11 433	639,98	3 070	171,86	
8 647	3 693	2 744	116	460	4 377	24 670	21 933	1 227,80	16 893	945,63	
2 755	1 324	1 278	7	171	1 253	5 861	5 324	1 286,87	3 686	891,00	335 016 08
3 282	1 262	751	63	202	1 754	12 737	11 008	1 323,89	8 561	1 029,56	335 038 08
8 759	6 322	4 750	-	238	2 199	22 233	20 685	1 478,54	15 874	1 134,63	335 000 09
1 330	1 315	1 055	-	-	16	6 840	6 391	456,83	1 791	128,04	
7 429	5 007	3 695	-	238	2 184	17 801	16 702	1 193,87	14 082	1 006,59	
1 357	317	259	-	119	921	3 702	3 469	1 044,43	3 012	906,96	335 040 09
1 511	1 466	979	-	1	44	5 093	4 732	1 068,24	4 278	965,71	335 049 09
31 937	22 778	18 637	404	5 175	3 581	125 286	112 993	1 452,35	76 409	982,12	336 000 00
4 562	3 196	2 657	71	595	700	21 189	19 562	1 797,52	14 378	1 321,17	336 000 01
952	656	570	52	207	37	8 264	7 803	716,99	2 776	255,03	
3 610	2 540	2 087	19	387	663	15 482	14 316	1 315,47	11 603	1 066,14	
915	633	622	19	98	166	4 634	4 197	1 349,57	3 361	1 080,78	336 003 01
4 814	3 826	2 638	118	722	148	14 556	13 675	1 367,77	9 601	960,28	336 000 02
360	164	96	14	182	-	4 141	3 968	396,92	784	78,42	
4 454	3 662	2 541	104	540	148	12 419	11 711	1 171,34	8 817	881,87	
7 573	5 087	4 536	85	1 000	1 401	26 821	22 566	1 590,95	14 690	1 035,69	336 000 03
1 104	486	394	-	438	179	9 455	8 706	613,79	1 968	138,76	
6 469	4 601	4 142	85	561	1 222	20 602	17 096	1 205,29	12 722	896,93	

Gem.- Schl.- Nr.	Gebietskörperschaft	Einnahmen des Verwaltungshaushalts							
		zu- sammen	Steuern und steuer- ähnliche Einnahmen	Gebühren, zweck- gebundene Abgaben	Einnahmen aus wirtschaft- licher Tätigkeit	laufende Übertragungen		sonstige Einnahmen des Ver- waltungs- haushalts	
						zu- sammen	darunter von		
							Bund und Land		Gemein- den /GV u. Zweck- verbänden
1 000 EUR									

noch: LK Kaiserslautern

335 003 01	Bruchmühlbach-Miesau	7 093	3 210	291	248	3 212	2 342	825	133
335 000 02	VG Enkenbach-Alsenborn	14 787	5 406	455	1 193	6 696	1 679	4 183	1 037
	Verbandsgemeinde	5 878	6	100	27	5 403	906	3 699	342
	Ortsgemeinden	8 909	5 400	355	1 166	1 293	773	485	695
335 004 02	Enkenbach-Alsenborn	4 746	2 569	216	827	812	478	317	323
335 026 02	Mehlingen	2 803	2 033	89	208	236	141	83	237
335 000 03	VG Hochspeyer	9 619	2 505	310	606	6 002	3 012	2 525	196
	Verbandsgemeinde	3 976	12	40	23	3 843	1 259	2 302	57
	Ortsgemeinden	5 643	2 493	270	583	2 159	1 753	223	138
335 015 03	Hochspeyer	3 795	1 726	212	405	1 347	1 072	161	105
335 000 04	VG Kaiserslautern-Süd	10 535	4 435	490	760	4 625	1 763	2 338	225
	Verbandsgemeinde	4 000	0	276	26	3 640	1 000	2 235	58
	Ortsgemeinden	6 535	4 435	214	734	986	763	103	167
335 047 04	Trippstadt	1 834	1 384	110	152	165	107	43	23
335 000 05	VG Landstuhl	22 618	8 418	878	1 106	10 901	2 672	6 989	1 316
	Verbandsgemeinde	10 417	71	457	49	8 986	1 200	6 567	855
	Ortsgemeinden	12 201	8 347	421	1 057	1 915	1 472	422	461
335 022 05	Landstuhl, Sickingenstadt, St	7 121	4 710	298	722	1 170	892	272	220
335 000 06	VG Otterbach	10 190	3 525	427	606	5 208	1 787	2 838	425
	Verbandsgemeinde	3 827	4	129	10	3 625	793	2 544	59
	Ortsgemeinden	6 362	3 521	297	596	1 582	994	294	366
335 034 06	Otterbach	2 346	1 539	73	286	348	199	7	100
335 000 07	VG Otterberg	9 912	3 638	354	617	4 991	1 509	2 874	313
	Verbandsgemeinde	4 015	6	109	24	3 778	772	2 540	97
	Ortsgemeinden	5 898	3 632	245	592	1 213	737	334	216
335 035 07	Otterberg, St	3 443	2 199	135	393	592	336	214	124
335 000 08	VG Ramstein-Miesenbach	26 543	8 142	1 395	2 099	12 641	4 021	7 899	2 266
	Verbandsgemeinde	10 830	26	948	120	8 645	2 031	6 017	1 091
	Ortsgemeinden	15 713	8 116	447	1 979	3 997	1 990	1 881	1 175
335 016 08	Hütschenhausen	3 122	1 348	107	232	945	413	457	491
335 038 08	Ramstein-Miesenbach, St	9 136	4 828	234	1 356	2 234	1 089	1 125	483
335 000 09	VG Weilerbach	15 806	6 619	436	1 212	6 679	2 336	3 768	861
	Verbandsgemeinde	5 520	8	142	51	4 887	1 021	3 304	433
	Ortsgemeinden	10 286	6 612	293	1 161	1 792	1 315	464	428
335 040 09	Rodenbach	2 330	1 637	66	248	277	178	97	102
335 049 09	Weilerbach	3 526	2 709	46	262	387	331	48	122
336 000 00	LK Kusel	99 676	30 866	3 557	6 442	51 023	18 287	27 757	7 788
336 000 01	VG Altenglan	13 098	4 157	518	745	6 887	2 578	3 704	790
	Verbandsgemeinde	4 610	28	232	11	4 074	794	3 194	265
	Ortsgemeinden	8 488	4 129	286	734	2 813	1 784	510	525
336 003 01	Altenglan	2 791	1 395	84	157	973	654	127	183
336 000 02	VG Glan-Münchweiler	10 772	3 368	376	643	6 007	2 705	2 629	379
	Verbandsgemeinde	3 756	7	47	6	3 640	817	2 242	56
	Ortsgemeinden	7 015	3 361	329	636	2 367	1 888	387	322
336 000 03	VG Kusel	21 688	5 455	732	2 033	10 090	3 354	5 473	3 378
	Verbandsgemeinde	8 194	52	552	31	7 069	1 188	5 384	490
	Ortsgemeinden	13 493	5 403	180	2 001	3 022	2 167	90	2 888

Einnahmen des Vermögenshaushalts								Brutto- ein- nahmen ¹⁾	Bereinigte Bruttoeinnahmen		Nettoeinnahmen		Gem.- Schl.- Nr.
zu- sammen	Dar- lehens- rück- flüsse	Beiträge und ähnliche Entgelte	Zuweisungen und Zuschüsse für Investitionen		Schulden- aufnahmen		sonstige Ein- nahmen des Ver- mögens- haushalts						
			zu- sammen	darunter von Bund und Land	zu- sammen	darunter Kredit- markt- mittel ²⁾							
1 000 EUR									EUR je Einwohner	1 000 EUR	EUR je Einwohner		
1 218	-	133	157	150	361	361	566	8 310	7 840	1 009,96	4 523	582,69	335 003 01
3 709	18	71	642	358	890	890	2 088	16 240	14 844	1 131,46	10 571	805,78	335 000 02
1 115	2	-	333	49	-	-	779	6 993	6 831	520,66	1 871	142,61	
2 594	16	71	309	309	890	890	1 308	11 504	10 270	782,84	8 700	663,17	
1 099	16	7	-	-	600	600	477	5 846	5 573	774,46	4 778	663,95	335 004 02
800	-	57	163	163	-	-	580	3 603	2 868	743,06	2 479	642,12	335 026 02
2 317	-	29	909	828	187	187	1 192	10 583	9 743	1 355,99	4 725	657,67	335 000 03
243	-	-	39	34	43	43	161	4 219	3 977	553,53	377	52,43	
2 074	-	29	871	794	144	144	1 031	7 718	7 119	990,80	4 349	605,24	
1 703	-	28	789	712	-	-	887	5 499	5 125	1 061,44	3 179	658,55	335 015 03
4 626	-	616	1 310	1 188	1 441	1 441	1 259	13 417	12 400	1 107,67	8 779	784,17	335 000 04
2 125	-	-	580	530	1 345	1 345	201	6 125	5 829	520,71	2 015	179,96	
2 501	-	616	730	659	96	96	1 058	9 036	8 315	742,70	6 764	604,21	
1 004	-	223	447	447	-	-	334	2 838	2 748	892,74	2 150	698,55	335 047 04
6 666	0	856	1 638	1 229	1 402	1 402	2 770	25 486	24 015	1 463,94	16 510	1 006,47	335 000 05
2 506	0	-	720	435	1 089	1 089	697	12 923	11 967	729,52	3 480	212,13	
4 160	-	856	918	794	313	313	2 073	16 360	15 845	965,92	13 030	794,34	
2 154	-	58	702	622	0	0	1 393	9 275	9 149	1 011,38	7 274	804,12	335 022 05
1 747	-	276	383	335	702	702	385	10 075	9 120	932,05	5 919	604,87	335 000 06
789	-	-	32	32	680	680	77	4 617	4 529	462,81	1 067	109,09	
958	-	276	351	303	22	22	308	7 320	6 453	659,52	4 851	495,77	
517	-	54	316	276	-	-	146	2 863	2 510	636,22	2 028	514,11	335 034 06
2 952	3	750	402	276	817	817	981	11 024	10 559	1 104,84	7 627	798,02	335 000 07
705	-	-	83	15	-	-	622	4 719	4 612	482,57	1 184	123,93	
2 248	3	750	319	261	817	817	359	8 146	7 788	814,94	6 442	674,09	
1 721	3	631	144	144	790	790	154	5 164	4 987	957,78	4 294	824,61	335 035 07
8 752	8	521	1 346	890	-	-	6 877	31 596	27 782	1 555,17	18 078	1 011,97	335 000 08
1 689	-	-	201	183	-	-	1 488	12 519	11 441	640,47	3 079	172,35	
7 063	8	521	1 145	707	-	-	5 388	22 776	20 040	1 121,80	14 999	839,62	
2 263	-	238	740	326	-	-	1 285	5 385	4 848	1 171,86	3 210	775,99	335 016 08
2 001	-	- 76	231	229	-	-	1 846	11 137	9 408	1 131,50	6 961	837,18	335 038 08
7 080	-	920	1 112	922	1 000	1 000	4 048	20 478	18 930	1 353,09	14 118	1 009,17	335 000 09
784	-	-	271	156	-	-	514	6 305	5 855	418,52	1 255	89,73	
6 296	-	920	841	766	1 000	1 000	3 535	16 582	15 483	1 106,73	12 863	919,44	
1 040	-	54	182	158	400	400	404	3 371	3 137	944,65	2 681	807,19	335 040 09
1 427	-	277	75	75	-	-	1 075	4 952	4 592	1 036,51	4 138	933,99	335 049 09
27 716	58	2 463	8 243	7 361	8 278	8 278	8 673	109 837	97 544	1 253,78	60 960	783,55	336 000 00
4 295	8	542	1 459	1 402	1 156	1 156	1 130	14 836	13 210	1 213,79	8 026	737,44	336 000 01
1 566	1	-	1 039	1 020	268	268	258	6 177	5 716	525,18	688	63,23	
2 729	7	542	420	382	888	888	872	11 216	10 051	923,56	7 338	674,22	
422	-	251	54	54	-	-	116	3 213	2 776	892,56	1 940	623,77	336 003 01
4 115	-	731	744	617	1 499	1 499	1 142	12 882	12 002	1 200,40	7 928	792,92	336 000 02
285	-	-	76	52	-	-	209	4 041	3 868	386,93	684	68,42	
3 831	-	731	668	564	1 499	1 499	933	10 846	10 138	1 013,97	7 243	724,49	
5 284	50	456	2 220	2 170	164	164	2 394	23 736	19 481	1 373,45	11 605	818,19	336 000 03
679	42	-	114	93	-	-	523	8 873	8 124	572,75	1 386	97,72	
4 605	8	456	2 106	2 077	164	164	1 871	18 099	14 593	1 028,83	10 219	720,47	

Gem.- Schl.- Nr.	Gebietskörperschaft	Ausgaben des Verwaltungshaushalts						
		zu- sammen	Personal- ausgaben	sächliche Ver- waltungs- ausgaben	Zins- ausgaben	laufende Übertragungen		sonstige Ausgaben des Ver- waltungs- haushalts
						an öffentlichen Bereich	an andere Bereiche	
1 000 EUR								

noch: LK Kusel

336 055 03	Kusel, St	7 693	391	212	639	3 185	301	2 966
336 000 04	VG Lauterecken	14 768	4 128	1 926	598	5 333	952	1 830
	Verbandsgemeinde	4 799	2 395	601	289	580	792	141
	Ortsgemeinden	9 969	1 733	1 325	309	4 753	160	1 689
336 000 05	VG Schönenberg-Kübelberg	12 776	3 704	1 788	364	4 952	1 145	823
	Verbandsgemeinde	5 241	2 363	726	207	397	1 113	434
	Ortsgemeinden	7 535	1 341	1 062	156	4 555	31	389
336 092 05	Schönenberg-Kübelberg	3 239	544	448	9	2 099	16	123
336 000 06	VG Waldmohr	15 726	4 036	1 270	442	6 582	1 122	2 273
	Verbandsgemeinde	4 849	2 393	660	259	207	866	465
	Ortsgemeinden	10 877	1 644	609	183	6 376	256	1 809
336 102 06	Waldmohr	8 388	1 041	422	102	5 296	163	1 363
336 000 07	VG Wolfstein	14 221	3 205	2 234	632	4 388	1 101	2 660
	Verbandsgemeinde	5 774	2 745	1 006	309	227	1 035	452
	Ortsgemeinden	8 447	460	1 228	323	4 161	67	2 209
337 000 00	LK Südliche Weinstraße	123 568	31 921	20 576	2 569	44 295	9 840	14 368
337 000 01	VG Annweiler am Trifels	19 695	5 042	3 369	68	7 769	1 928	1 520
	Verbandsgemeinde	6 209	3 051	1 008	16	766	890	478
	Ortsgemeinden	13 486	1 991	2 361	51	7 003	1 038	1 042
337 501 01	Annweiler am Trifels, St	7 263	1 233	1 177	18	3 799	805	231
337 000 02	VG Bad Bergzabern	25 210	6 725	4 125	237	9 059	2 305	2 760
	Verbandsgemeinde	9 131	4 328	1 624	47	886	1 411	835
	Ortsgemeinden	16 079	2 397	2 500	190	8 173	893	1 925
337 005 02	Bad Bergzabern, St	6 417	919	1 017	70	3 254	431	727
337 000 03	VG Edenkoben	23 215	5 697	4 419	798	7 824	1 388	3 088
	Verbandsgemeinde	7 115	3 439	1 497	291	567	826	495
	Ortsgemeinden	16 099	2 258	2 921	507	7 257	562	2 593
337 020 03	Edenkoben, St	6 487	874	971	333	2 539	219	1 551
337 000 04	VG Herxheim	17 395	4 501	2 578	465	6 287	2 009	1 555
	Verbandsgemeinde	5 720	2 522	865	250	578	1 139	366
	Ortsgemeinden	11 675	1 979	1 713	215	5 710	870	1 189
337 038 04	Herxheim bei Landau/Pfalz	8 780	1 567	1 381	210	4 080	524	1 017
337 000 05	VG Landau-Land	14 847	4 594	2 451	201	5 178	680	1 743
	Verbandsgemeinde	4 520	2 451	856	88	470	461	193
	Ortsgemeinden	10 327	2 142	1 595	113	4 708	219	1 550
337 007 05	Billigheim-Ingenheim	3 031	658	355	59	1 273	87	598
337 000 06	VG Maikammer	10 188	2 078	1 865	352	3 494	930	1 470
	Verbandsgemeinde	3 735	1 659	750	155	310	606	255
	Ortsgemeinden	6 453	419	1 115	196	3 184	323	1 215
337 052 06	Maikammer	3 221	338	484	109	1 541	137	613
337 000 07	VG Offenbach an der Queich	13 017	3 285	1 768	449	4 684	600	2 231
	Verbandsgemeinde	4 167	2 102	784	185	325	317	454
	Ortsgemeinden	8 850	1 182	984	264	4 359	283	1 778
337 061 07	Offenbach an der Queich	4 186	424	451	179	2 375	149	607
338 000 00	LK Rhein-Pfalz-Kreis	146 614	42 960	25 254	4 723	47 791	10 627	15 259

Ausgaben des Vermögenshaushalts						Brutto- aus- gaben ¹⁾	Bereinigte Bruttoausgaben		Nettoausgaben		Gem.- Schl.- Nr.
zu- sammen	Sachinvestitionen		Investitionszuweisungen, Darlehen, Tilgungen		sonstige Ausgaben des Ver- mögens- haushalts						
	zu- sammen	darunter Bau- maß- nahmen	an öffentlichen Bereich	an andere Bereiche							
1 000 EUR							EUR je Einwohner	1 000 EUR	EUR je Einwohner		
4 110	2 668	2 657	79	403	959	11 803	9 223	1 752,75	6 634	1 260,77	336 055 03
4 042	2 730	2 295	2	414	896	16 352	15 222	1 266,18	9 487	789,14	336 000 04
1 005	424	297	-	141	440	5 804	5 377	447,28	1 406	116,92	
3 037	2 306	1 997	2	273	456	13 006	12 303	1 023,40	8 081	672,22	
2 189	1 596	1 325	-	584	9	12 524	11 641	893,68	6 842	525,26	336 000 05
734	300	165	-	434	-	5 975	5 514	423,27	635	48,78	
1 455	1 295	1 159	-	151	9	8 990	8 568	657,75	6 207	476,48	
90	75	67	-	12	3	3 328	3 190	543,58	2 296	391,13	336 092 05
4 264	3 204	2 306	64	964	33	17 334	15 778	1 824,25	11 922	1 378,43	336 000 06
1 003	741	660	-	259	3	5 852	5 368	620,59	1 638	189,33	
3 261	2 463	1 646	64	704	30	14 138	13 067	1 510,77	10 285	1 189,10	
2 330	1 752	1 003	60	518	0	10 718	10 035	1 806,24	8 105	1 458,81	336 102 06
4 493	3 139	2 881	64	897	393	16 511	14 549	1 609,73	9 488	1 049,83	336 000 07
1 552	1 189	1 086	35	328	0	7 326	6 874	760,60	1 774	196,32	
2 940	1 950	1 795	29	568	393	11 387	9 877	1 092,84	7 714	853,51	
39 497	26 133	21 650	564	4 717	8 083	144 212	129 724	1 173,71	98 701	893,02	337 000 00
6 055	4 606	4 027	221	377	850	22 256	19 963	1 143,23	15 743	901,58	337 000 01
1 941	1 541	1 283	142	251	7	8 150	7 672	439,34	2 125	121,69	
4 114	3 065	2 744	78	127	844	17 600	15 786	904,00	13 618	779,89	
1 698	1 664	1 591	-	21	12	8 961	8 100	1 106,39	7 237	988,49	337 501 01
6 800	4 628	4 105	63	978	1 130	28 728	25 852	1 053,43	19 203	782,49	337 000 02
1 676	1 324	1 140	44	290	18	10 808	9 922	404,31	2 810	114,51	
5 123	3 304	2 965	19	688	1 112	21 202	19 212	782,86	16 393	667,99	
462	279	256	8	174	0	6 879	6 147	765,56	5 399	672,42	337 005 02
9 063	5 713	4 976	-	925	2 424	28 608	26 234	1 321,40	19 329	973,61	337 000 03
1 377	911	745	-	319	146	8 492	7 996	402,78	1 837	92,54	
7 686	4 802	4 231	-	606	2 278	23 786	21 907	1 103,44	17 492	881,07	
2 793	2 245	2 097	-	277	271	9 281	8 538	1 264,44	5 969	883,99	337 020 03
4 280	3 470	2 293	48	639	123	19 375	17 460	1 180,98	12 913	873,46	337 000 04
452	244	137	26	180	2	6 172	5 764	389,85	877	59,29	
3 828	3 226	2 157	22	459	120	15 503	13 997	946,74	12 037	814,17	
2 724	2 279	1 452	10	426	9	11 504	10 413	1 001,68	8 858	852,08	337 038 04
4 884	2 470	1 514	-	201	2 212	17 335	15 568	1 103,07	12 286	870,58	337 000 05
412	265	184	-	52	95	4 932	4 738	335,75	767	54,37	
4 472	2 205	1 330	-	150	2 117	14 799	13 226	937,11	11 519	816,21	
972	376	319	-	52	545	4 003	3 393	860,43	2 867	727,23	337 007 05
5 127	3 359	3 255	232	1 207	329	13 743	12 511	1 548,94	9 717	1 203,05	337 000 06
535	134	79	228	149	24	4 270	3 944	488,35	1 109	137,30	
4 593	3 225	3 176	4	1 059	305	11 046	10 138	1 255,20	8 608	1 065,75	
4 127	3 149	3 120	4	772	203	7 348	6 981	1 687,55	5 711	1 380,51	337 052 06
3 289	1 886	1 480	-	388	1 014	14 168	12 137	1 037,79	9 509	813,08	337 000 07
940	374	315	-	114	452	5 107	4 512	385,83	979	83,74	
2 349	1 512	1 164	-	274	563	11 199	9 763	834,82	8 530	729,34	
873	750	631	-	113	10	5 058	4 800	814,69	4 043	686,17	337 061 07
31 201	20 307	13 004	1 253	5 983	3 658	167 697	149 529	1 009,00	122 034	823,46	338 000 00

Gem.- Schl.- Nr.	Gebietskörperschaft	Einnahmen des Verwaltungshaushalts							
		zu- sammen	Steuern und steuer- ähnliche Einnahmen	Gebühren, zweck- gebundene Abgaben	Einnahmen aus wirtschaft- licher Tätigkeit	laufende Übertragungen		sonstige Einnahmen des Ver- waltungs- haushalts	
						zu- sammen	darunter von		
							Bund und Land		Gemein- den /GV u. Zweck- verbänden
1 000 EUR									

noch: LK Kusel

336 055 03	Kusel, St	7 723	2 888	63	1 099	1 306	923	54	2 367
336 000 04	VG Lauterecken	13 495	3 778	536	739	7 696	3 589	3 511	747
	Verbandsgemeinde	4 717	12	117	6	4 078	1 098	2 818	504
	Ortsgemeinden	8 778	3 766	418	733	3 618	2 491	694	243
336 000 05	VG Schönenberg-Kübelberg	13 100	4 238	344	676	7 327	2 523	4 451	515
	Verbandsgemeinde	5 477	10	104	23	5 080	1 036	3 747	260
	Ortsgemeinden	7 623	4 228	240	654	2 247	1 487	704	255
336 092 05	Schönenberg-Kübelberg	3 329	1 940	97	286	910	560	335	95
336 000 06	VG Waldmohr	14 394	5 454	467	593	6 976	1 509	4 498	903
	Verbandsgemeinde	4 834	7	154	47	4 450	147	3 583	176
	Ortsgemeinden	9 559	5 447	313	546	2 527	1 362	915	727
336 102 06	Waldmohr	7 268	4 534	198	394	1 621	942	523	520
336 000 07	VG Wolfstein	13 129	4 416	585	1 013	6 040	2 028	3 489	1 076
	Verbandsgemeinde	5 253	5	321	15	4 599	668	3 485	313
	Ortsgemeinden	7 876	4 411	264	998	1 440	1 360	4	762
337 000 00	LK Südliche Weinstraße	122 033	50 676	5 298	10 251	48 738	16 519	26 508	7 071
337 000 01	VG Annweiler am Trifels	19 554	7 857	421	2 316	8 056	2 479	4 126	905
	Verbandsgemeinde	6 148	31	186	27	5 693	1 107	3 979	211
	Ortsgemeinden	13 406	7 826	235	2 288	2 363	1 372	147	694
337 501 01	Annweiler am Trifels, St	7 259	4 452	72	1 286	1 168	437	13	280
337 000 02	VG Bad Bergzabern	25 055	9 682	1 469	1 817	10 586	3 846	5 550	1 502
	Verbandsgemeinde	9 054	74	605	61	7 807	1 829	5 129	507
	Ortsgemeinden	16 001	9 608	864	1 756	2 779	2 018	420	994
337 005 02	Bad Bergzabern, St	6 326	3 598	559	750	824	686	17	594
337 000 03	VG Edenkoben	23 285	9 510	911	2 129	9 378	3 617	4 691	1 356
	Verbandsgemeinde	7 136	33	271	171	6 449	1 426	4 225	212
	Ortsgemeinden	16 149	9 477	640	1 958	2 929	2 190	466	1 144
337 020 03	Edenkoben, St	6 520	3 894	268	541	1 363	1 079	201	454
337 000 04	VG Herxheim	17 327	7 635	512	1 165	7 013	2 016	4 155	1 001
	Verbandsgemeinde	5 702	7	92	134	5 247	1 064	3 602	223
	Ortsgemeinden	11 625	7 629	420	1 031	1 766	952	553	779
337 038 04	Herxheim bei Landau/Pfalz	8 722	5 648	361	792	1 342	760	496	580
337 000 05	VG Landau-Land	14 234	5 846	771	1 363	5 820	2 081	3 239	434
	Verbandsgemeinde	4 468	6	109	23	4 217	1 047	2 773	113
	Ortsgemeinden	9 765	5 840	662	1 340	1 603	1 034	466	321
337 007 05	Billigheim-Ingenheim	2 837	1 772	269	243	423	256	142	130
337 000 06	VG Maikammer	10 062	3 827	721	702	3 895	1 168	2 216	917
	Verbandsgemeinde	3 735	2	234	93	3 164	654	2 078	242
	Ortsgemeinden	6 327	3 825	487	609	731	514	138	675
337 052 06	Maikammer	3 109	1 805	230	300	486	324	125	288
337 000 07	VG Offenbach an der Queich	12 517	6 319	493	760	3 990	1 312	2 532	955
	Verbandsgemeinde	4 249	6	287	14	3 347	827	2 386	595
	Ortsgemeinden	8 268	6 314	206	746	643	485	146	360
337 061 07	Offenbach an der Queich	3 629	2 778	65	323	276	260	15	187
338 000 00	LK Rhein-Pfalz-Kreis	142 294	75 045	4 366	11 279	41 674	16 836	16 420	9 931

Einnahmen des Vermögenshaushalts								Brutto- ein- nahmen ¹⁾	Bereinigte Bruttoeinnahmen		Nettoeinnahmen		Gem.- Schl.- Nr.
zu- sammen	Dar- lehens- rück- flüsse	Beiträge und ähnliche Entgelte	Zuweisungen und Zuschüsse für Investitionen		Schulden- aufnahmen		sonstige Ein- nahmen des Ver- mögens- haushalts						
			zu- sammen	darunter von Bund und Land	zu- sammen	darunter Kredit- markt- mittel ²⁾							
1 000 EUR									EUR je Einwohner	1 000 EUR	EUR je Einwohner		
2 903	0	264	1 595	1 590	100	100	943	10 626	8 046	1 529,10	5 457	1 037,12	336 055 03
3 698	0	279	1 300	1 034	1 158	1 158	960	14 735	13 605	1 131,66	7 870	654,63	336 000 04
377	0	-	57	55	-	-	319	5 094	4 667	388,24	696	57,88	
3 321	-	279	1 243	978	1 158	1 158	641	12 099	11 396	947,93	7 174	596,74	
1 854	-	66	271	264	683	683	834	12 514	11 630	892,86	6 831	524,44	336 000 05
875	-	-	94	94	340	340	441	6 352	5 891	452,23	1 013	77,74	
979	-	66	176	171	343	343	394	8 602	8 180	627,97	5 819	446,70	
115	-	20	- 0	- 0	-	-	95	3 444	3 306	563,35	2 412	410,91	336 092 05
4 075	-	243	560	491	2 679	2 679	593	15 813	14 257	1 648,39	10 401	1 202,58	336 000 06
946	-	-	-	-	609	609	337	5 780	5 296	612,32	1 566	181,06	
3 129	-	243	560	491	2 070	2 070	256	12 689	11 617	1 343,19	8 835	1 021,52	
2 230	-	63	510	465	1 567	1 567	90	9 498	8 815	1 586,58	6 885	1 239,15	336 102 06
4 395	-	146	1 689	1 383	940	940	1 620	15 322	13 360	1 478,15	8 299	918,25	336 000 07
1 436	-	-	879	824	224	224	333	6 689	6 237	690,11	1 137	125,83	
2 959	-	146	810	558	716	716	1 287	10 835	9 325	1 031,75	7 162	792,42	
38 480	329	4 495	7 211	5 716	5 565	5 565	20 881	141 660	127 173	1 150,62	96 150	869,94	337 000 00
6 698	12	653	1 224	989	125	125	4 684	22 758	20 465	1 172,00	16 246	930,35	337 000 01
1 837	-	-	461	389	-	-	1 377	7 985	7 507	429,90	1 960	112,24	
4 861	12	653	764	600	125	125	3 308	18 267	16 453	942,22	14 286	818,11	
2 304	12	111	485	374	-	-	1 696	9 562	8 701	1 188,55	7 838	1 070,65	337 501 01
7 084	-	656	574	478	2 373	2 373	3 480	28 856	25 981	1 058,69	19 332	787,75	337 000 02
1 514	-	-	128	114	800	800	585	10 568	9 682	394,54	2 570	104,73	
5 570	-	656	446	363	1 573	1 573	2 895	21 571	19 581	797,89	16 762	683,02	
421	-	4	64	37	100	100	253	6 747	6 014	749,09	5 267	655,96	337 005 02
7 679	-	1 140	2 479	2 144	-	-	4 060	27 294	24 920	1 255,23	18 015	907,44	337 000 03
998	-	-	469	469	-	-	529	8 134	7 639	384,76	1 479	74,52	
6 680	-	1 140	2 009	1 675	-	-	3 531	22 830	20 951	1 055,28	16 536	832,92	
2 693	-	233	1 548	1 289	-	-	912	9 213	8 470	1 254,48	5 901	874,02	337 020 03
4 473	317	724	601	327	3	3	2 830	19 499	17 584	1 189,42	13 038	881,91	337 000 04
494	-	-	121	107	-	-	373	6 196	5 787	391,45	900	60,89	
3 980	317	724	480	220	3	3	2 456	15 604	14 098	953,58	12 138	821,02	
2 963	317	409	331	74	3	3	1 904	11 686	10 595	1 019,12	9 040	869,52	337 038 04
3 877	-	711	390	350	-	-	2 776	15 714	13 947	988,23	10 666	755,74	337 000 05
346	-	-	153	111	-	-	193	4 814	4 621	327,43	650	46,05	
3 530	-	711	237	239	-	-	2 583	13 296	11 722	830,59	10 016	709,69	
662	-	0	127	127	-	-	534	3 498	2 888	732,43	2 363	599,23	337 007 05
5 618	-	515	893	542	2 980	2 980	1 230	14 108	12 876	1 594,11	10 082	1 248,22	337 000 06
1 054	-	-	39	29	850	850	165	4 789	4 464	552,63	1 628	201,58	
4 564	-	515	854	513	2 130	2 130	1 065	10 891	9 984	1 236,09	8 454	1 046,64	
3 349	-	151	796	456	1 600	1 600	803	6 458	6 092	1 472,47	4 821	1 165,44	337 052 06
3 051	-	96	1 050	885	84	84	1 821	13 430	11 399	974,69	8 771	749,98	337 000 07
921	-	-	352	304	-	-	569	5 169	4 574	391,15	1 041	89,05	
2 130	-	96	698	581	84	84	1 252	10 399	8 963	766,40	7 730	660,92	
796	-	96	531	468	50	50	120	4 425	4 167	707,26	3 410	578,74	337 061 07
32 633	272	4 597	4 214	2 690	4 518	4 518	19 032	164 809	146 641	989,51	119 146	803,98	338 000 00

Gem.- Schl.- Nr.	Gebietskörperschaft	Ausgaben des Verwaltungshaushalts						sonstige Ausgaben des Ver- waltungs- haushalts
		zu- sammen	Personal- ausgaben	sächliche Ver- waltungs- ausgaben	Zins- ausgaben	laufende Übertragungen		
						an öffentlichen Bereich	an andere Bereiche	
1 000 EUR								

noch: LK Rhein-Pfalz-Kreis

338 001 00	Altrip	6 496	2 167	1 605	185	1 739	310	490
338 004 00	Bobenheim-Roxheim	8 812	3 431	1 920	125	2 282	380	673
338 005 00	Böhl-Iggelheim	8 629	2 837	1 298	430	2 314	1 032	718
338 016 00	Lambsheim	6 240	1 312	617	252	1 667	559	1 833
338 017 00	Limburgerhof	10 989	3 641	2 381	364	3 769	260	575
338 019 00	Mutterstadt	11 837	3 650	2 958	141	3 456	558	1 074
338 020 00	Neuhofen	7 045	2 236	1 450	166	1 907	470	817
338 023 00	Römerberg	7 307	2 482	1 281	401	1 921	554	667
338 025 00	Schifferstadt, St	19 555	5 817	2 834	814	4 334	3 699	2 058
338 000 01	VG Dannstadt-Schauernheim	13 261	2 840	2 027	609	5 714	976	1 095
	Verbandsgemeinde	4 275	2 248	1 043	166	356	176	287
	Ortsgemeinden	8 986	592	984	443	5 359	800	808
338 006 01	Dannstadt-Schauernheim	5 623	480	575	287	3 378	416	487
338 014 01	Hochdorf-Assenheim	1 732	45	176	62	1 060	207	182
338 000 02	VG Dudenhofen	13 520	4 080	2 001	457	5 192	655	1 135
	Verbandsgemeinde	3 728	2 134	757	242	507	42	47
	Ortsgemeinden	9 792	1 945	1 245	215	4 685	613	1 088
338 007 02	Dudenhofen	4 622	847	611	70	2 372	359	364
338 011 02	Harthausen	2 607	204	352	68	1 689	124	171
338 000 03	VG Heßheim	9 517	2 854	1 387	-	4 001	85	1 190
	Verbandsgemeinde	2 902	1 656	626	-	512	21	88
	Ortsgemeinden	6 615	1 198	761	-	3 489	64	1 103
338 000 04	VG Maxdorf	14 188	3 223	1 906	653	6 257	825	1 323
	Verbandsgemeinde	4 281	2 106	952	432	466	31	293
	Ortsgemeinden	9 907	1 117	954	221	5 791	794	1 030
338 003 04	Birkenheide	2 213	390	228	20	1 289	131	155
338 018 04	Maxdorf	5 447	516	468	201	3 056	455	751
338 000 05	VG Waldsee	9 217	2 390	1 589	127	3 237	262	1 611
	Verbandsgemeinde	2 462	1 446	557	79	280	13	88
	Ortsgemeinden	6 755	945	1 032	48	2 957	250	1 522
338 021 05	Otterstadt	2 332	342	464	6	1 059	157	305
338 026 05	Waldsee	4 423	603	568	42	1 898	93	1 218
339 000 00	LK Mainz-Bingen	279 219	69 406	34 234	9 465	95 017	25 687	45 409
339 005 00	Bingen am Rhein, St	33 732	10 321	5 545	978	7 368	6 705	2 815
339 009 00	Budenheim	9 316	2 391	1 318	-	3 060	1 625	922
339 030 00	Ingelheim am Rhein, St	72 797	11 228	5 970	1 411	23 643	6 158	24 388
339 000 01	VG Rhein-Nahe	17 467	4 140	2 571	1 201	5 960	1 288	2 306
	Verbandsgemeinde	5 877	2 809	912	393	612	1 009	142
	Ortsgemeinden	11 590	1 331	1 659	808	5 348	279	2 164
339 062 01	Waldalgesheim	2 222	291	402	134	1 166	54	175
339 000 02	VG Bodenheim	23 302	6 343	2 982	2 040	9 651	1 140	1 146
	Verbandsgemeinde	7 129	3 187	1 478	1 050	231	732	450
	Ortsgemeinden	16 173	3 156	1 503	990	9 420	408	696
339 006 02	Bodenheim	8 037	1 186	708	303	5 539	193	108
339 039 02	Nackenheim	3 570	782	344	456	1 641	119	228
339 000 03	VG Gau-Algesheim	16 827	4 848	1 692	770	5 677	1 107	2 732
	Verbandsgemeinde	4 947	2 436	678	403	429	746	255
	Ortsgemeinden	11 880	2 412	1 014	368	5 248	361	2 476
339 019 03	Gau-Algesheim, St	4 864	785	370	205	2 423	225	856

Ausgaben des Vermögenshaushalts						Brutto- aus- gaben ¹⁾	Bereinigte Bruttoausgaben		Nettoausgaben		Gem.- Schl.- Nr.
zu- sam- men	Sachinvestitionen		Investitionszuweisungen, Darlehen, Tilgungen		sonstige Ausgaben des Ver- mögens- haushalts						
	zu- sam- men	darunter Bau- maß- nahmen	an öffentlichen Bereich	an andere Bereiche							
							1 000 EUR		EUR je Einwohner	1 000 EUR	
929	491	422	-	319	119	7 425	6 664	863,37	5 448	705,81	338 001 00
3 243	2 510	1 084	24	422	288	12 055	11 563	1 151,68	9 604	956,59	338 004 00
1 365	649	470	-	153	563	9 994	8 699	812,64	7 087	662,07	338 005 00
1 424	1 202	421	-	222	0	7 664	7 013	1 165,97	5 798	963,88	338 016 00
1 190	485	217	110	560	34	12 179	11 547	1 074,74	9 905	921,89	338 017 00
1 233	782	371	98	229	124	13 070	11 915	947,74	10 253	815,52	338 019 00
187	57	36	-	130	-	7 232	6 069	821,32	4 857	657,31	338 020 00
1 505	583	515	238	194	490	8 812	7 822	855,97	6 280	687,29	338 023 00
3 055	1 749	721	229	950	127	22 611	19 019	1 000,40	15 019	790,04	338 025 00
2 512	1 225	647	132	696	458	13 379	12 393	942,83	10 069	766,01	338 000 01
675	426	251	19	194	35	4 950	4 638	352,83	897	68,21	
1 838	799	396	113	502	423	10 823	10 149	772,11	9 173	697,80	
770	396	46	113	255	6	6 393	5 954	823,18	5 271	728,76	338 006 01
933	380	327	0	201	352	2 666	2 484	825,88	2 300	764,59	338 014 01
3 422	2 284	1 162	293	529	316	14 799	13 540	1 233,68	10 896	992,79	338 000 02
978	647	517	283	43	5	4 706	4 659	424,55	1 378	125,56	
2 444	1 636	646	10	486	311	12 235	11 022	1 004,31	9 518	867,24	
1 008	968	279	-	40	0	5 631	4 945	867,59	4 302	754,69	338 007 02
439	109	52	10	76	244	3 047	2 772	912,60	2 679	881,99	338 011 02
3 824	2 719	2 112	1	28	1 076	11 665	9 883	1 054,16	8 190	873,56	338 000 03
1 399	1 027	771	-	1	372	4 301	3 843	409,90	1 502	160,27	
2 426	1 693	1 341	1	27	705	9 041	7 716	823,07	6 687	713,30	
4 788	4 223	3 929	128	408	29	16 261	14 462	1 133,91	11 175	876,20	338 000 04
794	515	265	62	218	-	5 075	4 782	374,96	621	48,66	
3 994	3 709	3 663	66	190	29	13 901	12 395	971,83	10 554	827,54	
401	353	349	-	21	27	2 614	2 374	727,11	2 083	637,99	338 003 04
2 932	2 710	2 670	53	168	2	8 378	7 361	1 056,46	5 929	850,90	338 018 04
2 523	1 346	896	-	1 142	34	10 549	8 941	1 037,86	7 453	865,15	338 000 05
535	120	88	-	412	3	2 997	2 909	337,64	901	104,54	
1 988	1 226	808	-	730	32	8 743	7 223	838,42	6 553	760,61	
877	698	660	-	180	-	3 209	2 905	890,21	2 787	854,13	338 021 05
1 111	529	148	-	550	32	5 534	4 318	806,85	3 766	703,59	338 026 05
112 294	65 879	52 194	771	23 533	22 113	363 458	304 833	1 537,18	243 058	1 225,67	339 000 00
9 082	5 226	4 339	293	1 256	2 306	42 814	36 726	1 482,50	31 385	1 266,89	339 005 00
2 957	2 347	1 914	-	-	610	12 273	11 340	1 318,77	10 043	1 167,90	339 009 00
37 916	15 325	11 168	39	9 437	13 115	110 713	73 147	2 918,65	65 842	2 627,15	339 030 00
4 964	3 618	3 172	361	590	395	19 814	18 774	1 224,95	13 448	877,44	339 000 01
924	422	257	360	142	-	6 802	6 659	434,52	791	51,63	
4 039	3 196	2 915	1	448	395	15 629	14 731	961,15	12 656	825,81	
498	434	314	1	64	-	2 720	2 545	717,57	2 271	640,15	339 062 01
9 662	7 901	6 409	-	586	1 174	28 471	27 561	1 553,86	21 930	1 236,37	339 000 02
1 128	460	300	-	294	373	8 257	7 789	439,12	1 028	57,98	
8 534	7 441	6 110	-	292	801	24 707	24 265	1 368,06	20 901	1 178,39	
4 922	4 865	4 427	-	57	-	12 959	12 851	1 928,75	10 999	1 650,82	339 006 02
2 786	1 951	1 264	-	109	726	6 356	6 246	1 238,80	5 521	1 095,03	339 039 02
6 839	5 470	2 722	11	640	718	21 056	19 125	1 212,39	14 582	924,37	339 000 03
1 647	1 370	1 079	-	201	75	6 594	6 268	397,33	1 476	93,55	
5 192	4 099	1 643	11	439	642	17 071	15 467	980,50	13 106	830,82	
730	465	302	11	233	20	5 594	4 782	747,65	4 078	637,62	339 019 03

Gem.- Schl.- Nr.	Gebietskörperschaft	Einnahmen des Verwaltungshaushalts							
		zu- sammen	Steuern und steuer- ähnliche Einnahmen	Gebühren, zweck- gebundene Abgaben	Einnahmen aus wirtschaft- licher Tätigkeit	laufende Übertragungen		sonstige Einnahmen des Ver- waltungs- haushalts	
						zu- sammen	darunter von		
							Bund und Land		Gemein- den /GV u. Zweck- verbänden
1 000 EUR									

noch: LK Rhein-Pfalz-Kreis

338 001 00	Altrip	6 569	3 705	238	581	1 593	941	248	452
338 004 00	Bobenheim-Roxheim	8 704	5 179	394	1 257	1 586	1 101	206	288
338 005 00	Böhl-Iggelheim	8 527	4 993	272	663	2 256	1 219	242	342
338 016 00	Lambsheim	5 366	2 882	141	589	1 486	966	48	269
338 017 00	Limburgerhof	9 036	6 080	494	562	1 577	969	443	322
338 019 00	Mutterstadt	11 899	7 202	454	783	1 808	1 223	272	1 653
338 020 00	Neuhofen	6 932	4 299	186	500	1 655	863	319	292
338 023 00	Römerberg	7 228	3 974	144	477	2 061	1 017	159	571
338 025 00	Schifferstadt, St	18 950	9 075	709	1 849	5 832	2 279	1 423	1 485
338 000 01	VG Dannstadt-Schauernheim	13 204	6 785	425	678	4 568	1 355	2 936	748
	Verbandsgemeinde	4 200	5	162	118	3 740	720	2 773	175
	Ortsgemeinden	9 004	6 779	263	560	829	635	163	573
338 006 01	Dannstadt-Schauernheim	5 573	4 046	180	294	663	470	163	390
338 014 01	Hochdorf-Assenheim	1 817	1 434	46	151	81	80	0	104
338 000 02	VG Dudenhofen	12 813	5 706	367	696	5 475	1 548	3 034	569
	Verbandsgemeinde	3 643	0	91	39	3 383	596	2 496	129
	Ortsgemeinden	9 170	5 705	276	658	2 092	952	538	439
338 007 02	Dudenhofen	4 474	2 776	111	417	975	439	195	194
338 011 02	Harthausen	2 681	2 161	31	153	214	88	1	122
338 000 03	VG Heßheim	9 489	4 057	205	656	3 233	1 131	1 933	1 339
	Verbandsgemeinde	2 928	4	41	8	2 390	536	1 693	486
	Ortsgemeinden	6 561	4 053	164	648	843	595	241	853
338 000 04	VG Maxdorf	14 295	6 974	188	887	5 407	1 270	3 572	839
	Verbandsgemeinde	4 400	7	90	20	4 049	667	3 354	234
	Ortsgemeinden	9 895	6 967	98	867	1 358	603	218	605
338 003 04	Birkenheide	2 230	1 587	46	135	373	165	110	89
338 018 04	Maxdorf	5 447	3 737	32	568	727	353	85	384
338 000 05	VG Waldsee	9 282	4 135	149	1 099	3 136	954	1 584	762
	Verbandsgemeinde	2 446	6	48	67	2 120	518	1 405	204
	Ortsgemeinden	6 835	4 129	101	1 032	1 016	436	179	558
338 021 05	Otterstadt	2 313	1 576	28	282	143	102	16	284
338 026 05	Waldsee	4 522	2 553	73	750	872	334	164	274
339 000 00	LK Mainz-Bingen	272 203	137 166	11 666	13 437	83 466	23 185	52 170	26 468
339 005 00	Bingen am Rhein, St	30 870	16 531	2 025	2 583	7 286	2 017	2 678	2 444
339 009 00	Budenheim	9 786	7 438	330	509	1 312	517	591	198
339 030 00	Ingelheim am Rhein, St	73 738	46 108	1 799	2 148	7 128	2 016	4 563	16 554
339 000 01	VG Rhein-Nahe	15 544	6 082	446	1 673	6 802	2 401	4 105	541
	Verbandsgemeinde	5 571	6	158	39	5 343	1 309	3 843	25
	Ortsgemeinden	9 973	6 075	289	1 634	1 459	1 092	262	516
339 062 01	Waldalgesheim	2 176	1 353	64	365	267	192	73	127
339 000 02	VG Bodenheim	21 558	10 540	775	879	8 414	1 447	6 478	949
	Verbandsgemeinde	7 122	6	236	104	5 993	620	4 988	782
	Ortsgemeinden	14 436	10 534	539	775	2 421	827	1 489	167
339 006 02	Bodenheim	6 664	5 160	182	314	950	371	536	58
339 039 02	Nackenheim	3 414	2 371	129	207	675	249	396	31
339 000 03	VG Gau-Algesheim	17 018	7 525	694	1 024	6 968	2 553	3 920	806
	Verbandsgemeinde	5 094	21	137	105	4 609	1 116	3 275	223
	Ortsgemeinden	11 924	7 505	558	919	2 359	1 438	645	583
339 019 03	Gau-Algesheim, St	4 841	3 093	193	546	725	455	158	283

Einnahmen des Vermögenshaushalts								Brutto- ein- nahmen ¹⁾	Bereinigte Bruttoeinnahmen		Nettoeinnahmen		Gem.- Schl.- Nr.
zu- sammen	Dar- lehens- rück- flüsse	Beiträge und ähnliche Entgelte	Zuweisungen und Zuschüsse für Investitionen		Schulden- aufnahmen		Ein- nahmen des Ver- mögens- haushalts						
			zu- sammen	darunter von Bund und Land	zu- sammen	darunter Kredit- markt- mittel ²⁾							
1 000 EUR									EUR je Einwohner	1 000 EUR	EUR je Einwohner		
1 133	4	73	27	27	-	-	1 029	7 701	6 940	899,14	5 724	741,58	338 001 00
2 944	43	82	643	603	-	-	2 176	11 648	11 156	1 111,11	9 197	916,02	338 004 00
1 450	10	1	140	140	-	-	1 299	9 977	8 681	811,03	7 070	660,46	338 005 00
1 349	12	506	218	185	-	-	613	6 715	6 064	1 008,19	4 849	806,10	338 016 00
2 278	13	145	218	148	1 015	1 015	887	11 313	10 681	994,17	9 039	841,32	338 017 00
1 296	23	148	376	154	-	-	749	13 195	12 040	957,68	10 378	825,46	338 019 00
631	19	-	31	25	-	-	581	7 563	6 400	866,15	5 188	702,14	338 020 00
2 292	-	125	142	140	779	779	1 246	9 520	8 530	933,45	6 988	764,77	338 023 00
3 364	93	256	292	124	700	700	2 024	22 314	18 722	984,81	14 723	774,45	338 025 00
2 889	9	295	468	190	284	284	1 834	13 699	12 713	967,17	10 389	790,35	338 000 01
918	-	-	284	42	-	-	634	5 118	4 806	365,64	1 065	81,02	
1 971	9	295	184	148	284	284	1 200	10 975	10 301	783,64	9 324	709,34	
837	5	238	48	48	284	284	262	6 410	5 972	825,64	5 289	731,22	338 006 01
933	3	40	110	100	-	-	779	2 750	2 569	853,94	2 384	792,65	338 014 01
4 321	20	1 335	114	84	1 490	1 490	1 362	14 992	13 732	1 251,25	11 089	1 010,37	338 000 02
172	12	-	114	84	-	-	47	3 815	3 768	343,35	487	44,36	
4 149	9	1 335	-	-	1 490	1 490	1 315	13 319	12 106	1 103,08	10 602	966,01	
1 873	9	110	-	-	1 150	1 150	604	6 346	5 661	993,15	5 017	880,24	338 007 02
514	-	165	-	-	-	-	349	3 195	2 920	961,34	2 827	930,72	338 011 02
2 967	12	844	275	230	-	-	1 836	10 780	8 997	959,71	7 304	779,11	338 000 03
509	-	-	83	47	-	-	425	3 437	2 979	317,74	638	68,10	
2 458	12	844	191	183	-	-	1 410	9 019	7 695	820,79	6 666	711,01	
2 630	13	331	1 133	555	0	-	1 152	14 209	12 410	973,06	9 124	715,35	338 000 04
552	-	-	136	117	-	-	415	4 952	4 659	365,31	498	39,01	
2 078	13	331	997	438	0	-	737	11 972	10 466	820,63	8 626	676,34	
149	0	2	23	15	-	-	124	2 379	2 139	655,03	1 848	565,91	338 003 04
1 888	8	311	956	418	0	-	612	7 335	6 318	906,77	4 886	701,21	338 018 04
3 090	-	458	138	85	250	250	2 244	11 181	9 573	1 111,19	8 085	938,47	338 000 05
549	-	-	85	85	-	-	463	2 995	2 907	337,40	899	104,30	
2 541	-	458	53	-	250	250	1 781	9 377	7 857	911,99	7 186	834,17	
1 185	-	458	-	-	-	-	728	3 499	3 194	978,96	3 077	942,88	338 021 05
1 356	-	-	53	-	250	250	1 053	5 878	4 662	871,15	4 110	767,89	338 026 05
113 259	82	5 005	13 715	9 920	14 997	14 637	79 460	357 407	298 782	1 506,67	237 007	1 195,16	339 000 00
6 792	3	813	702	298	-	-	5 274	37 661	31 573	1 274,50	26 232	1 058,89	339 005 00
2 050	-	507	131	110	-	-	1 411	11 836	10 903	1 267,96	9 606	1 117,08	339 009 00
42 491	26	208	771	706	-	-	41 486	116 229	78 663	3 138,73	71 357	2 847,22	339 030 00
4 520	-	1 154	1 099	1 021	1 132	772	1 135	17 447	16 406	1 070,47	11 080	722,97	339 000 01
1 063	-	-	357	314	521	161	186	6 635	6 492	423,62	624	40,73	
3 456	-	1 154	742	707	611	611	950	13 429	12 530	817,58	10 456	682,23	
503	-	91	12	10	-	-	400	2 679	2 504	705,86	2 229	628,44	339 062 01
7 941	-	165	2 094	1 579	3 494	3 494	2 188	25 005	24 095	1 358,48	18 464	1 040,99	339 000 02
991	-	-	699	569	-	-	292	8 113	7 645	431,00	884	49,86	
6 950	-	165	1 395	1 010	3 494	3 494	1 896	21 386	20 944	1 180,80	17 580	991,13	
3 659	-	53	1 248	944	1 500	1 500	858	10 324	10 216	1 533,19	8 364	1 255,26	339 006 02
2 558	-	49	80	47	1 984	1 984	445	5 972	5 862	1 162,58	5 137	1 018,81	339 039 02
7 340	3	298	577	487	2 383	2 383	4 079	21 749	19 818	1 256,29	15 274	968,27	339 000 03
2 410	3	-	310	278	1 640	1 640	457	7 505	7 178	455,03	2 386	151,25	
4 930	-	298	267	209	743	743	3 622	16 854	15 250	966,69	12 888	817,02	
790	-	3	72	35	10	10	705	5 631	4 819	753,45	4 115	643,41	339 019 03

Gem.- Schl.- Nr.	Gebietskörperschaft	Ausgaben des Verwaltungshaushalts						
		zu- sammen	Personal- ausgaben	sächliche Ver- waltungs- ausgaben	Zins- ausgaben	laufende Übertragungen		sonstige Ausgaben des Ver- waltungs- haushalts
						an öffentlichen Bereich	an andere Bereiche	
1 000 EUR								

noch: LK Mainz-Bingen

339 000 04	VG Guntersblum	10 991	3 541	1 649	349	3 739	1 229	485
	Verbandsgemeinde	4 225	1 818	767	164	451	953	72
	Ortsgemeinden	6 766	1 723	883	184	3 288	277	412
339 024 04	Guntersblum	2 827	805	419	75	1 345	133	49
339 000 05	VG Heidesheim am Rhein	11 136	3 661	2 073	53	4 082	591	676
	Verbandsgemeinde	4 496	2 595	896	1	229	519	255
	Ortsgemeinden	6 640	1 066	1 177	52	3 853	72	421
339 027 05	Heidesheim am Rhein	5 108	908	1 021	22	2 846	69	243
339 000 06	VG Nieder-Olm	33 603	9 478	4 533	838	13 077	1 850	3 826
	Verbandsgemeinde	12 458	5 692	2 688	493	896	1 473	1 216
	Ortsgemeinden	21 145	3 785	1 846	345	12 181	378	2 610
339 017 06	Essenheim	2 061	573	157	95	1 119	3	115
339 032 06	Klein-Winternheim	2 601	335	197	28	1 428	61	553
339 042 06	Nieder-Olm	7 287	1 112	714	134	4 381	91	855
339 047 06	Ober-Olm	2 356	458	149	19	1 464	47	218
339 057 06	Stadecken-Elsheim	2 968	716	291	45	1 607	16	292
339 067 06	Zornheim	2 216	206	174	23	1 335	108	370
339 000 07	VG Nierstein-Oppenheim	35 158	9 382	4 033	1 656	12 194	2 813	5 080
	Verbandsgemeinde	11 078	4 320	1 865	853	1 151	1 986	903
	Ortsgemeinden	24 080	5 062	2 168	802	11 043	827	4 177
339 037 07	Mommenheim	2 573	623	140	101	1 127	126	456
339 043 07	Nierstein	7 020	903	674	261	2 934	354	1 893
339 049 07	Oppenheim, St	6 399	1 754	705	262	2 652	136	890
339 000 08	VG Sprendlingen-Gensingen	14 887	4 074	1 867	169	6 565	1 180	1 032
	Verbandsgemeinde	5 353	2 359	966	69	403	863	693
	Ortsgemeinden	9 534	1 715	901	100	6 162	317	339
339 021 08	Gensingen	3 311	303	196	-	2 725	71	15
339 056 08	Sprendlingen	2 351	405	286	44	1 383	140	92
340 000 00	LK Südwestpfalz	108 253	31 662	16 286	2 738	41 628	7 445	8 494
340 000 01	VG Dahnener Felsenland	18 909	4 927	2 984	690	7 871	894	1 544
	Verbandsgemeinde	6 429	3 331	1 168	465	778	319	368
	Ortsgemeinden	12 480	1 596	1 816	225	7 093	575	1 175
340 004 01	Dahn, St	4 526	433	636	48	3 096	235	77
340 000 02	VG Hauenstein	11 096	2 870	2 462	268	3 886	926	685
	Verbandsgemeinde	3 862	1 987	840	151	213	514	157
	Ortsgemeinden	7 234	882	1 622	117	3 673	412	528
340 014 02	Hauenstein	3 221	248	613	83	1 801	276	202
340 000 03	VG Pirmasens-Land	12 747	4 071	1 877	232	4 328	1 717	523
	Verbandsgemeinde	4 355	2 368	790	111	376	709	-
	Ortsgemeinden	8 393	1 702	1 087	121	3 952	1 008	523
340 028 03	Lemberg	2 306	275	251	52	1 283	386	59
340 000 04	VG Rodalben	15 498	4 118	1 874	482	6 349	737	1 939
	Verbandsgemeinde	4 968	2 680	954	130	382	675	146
	Ortsgemeinden	10 529	1 438	920	352	5 966	61	1 792
340 032 04	Münchweiler an der Rodalb	2 643	494	238	158	1 329	1	423
340 038 04	Rodalben, St	4 468	476	451	134	2 713	54	641
340 000 05	VG Thaleischweiler-Fröschen	10 717	3 114	1 104	423	4 263	802	1 010
	Verbandsgemeinde	2 888	1 488	308	265	365	241	220
	Ortsgemeinden	7 829	1 627	796	158	3 898	560	790

Ausgaben des Vermögenshaushalts						Brutto- aus- gaben ¹⁾	Bereinigte Bruttoausgaben		Nettoausgaben		Gem.- Schl.- Nr.
zu- sammen	Sachinvestitionen		Investitionszuweisungen, Darlehen, Tilgungen		sonstige Ausgaben des Ver- mögens- haushalts						
	zu- sammen	darunter Bau- maß- nahmen	an öffentlichen Bereich	an andere Bereiche							
1 000 EUR							EUR je Einwohner	1 000 EUR	EUR je Einwohner		
1 649	1 347	1 074	24	175	103	10 910	10 332	1 082,57	6 949	728,12	339 000 04
354	251	202	-	72	31	4 579	4 467	468,03	1 001	104,91	
1 295	1 096	872	24	103	72	8 062	7 595	795,80	5 948	623,20	
934	871	662	24	38	-	3 760	3 601	952,84	2 860	756,69	339 024 04
1 910	1 795	1 686	38	1	76	11 161	10 665	1 132,96	7 263	771,56	339 000 05
280	279	252	1	-	-	4 776	4 591	487,75	446	47,37	
1 629	1 516	1 434	37	1	76	8 270	7 957	845,36	6 817	724,19	
1 527	1 489	1 411	37	1	-	6 635	6 394	920,67	5 324	766,67	339 027 05
17 658	8 295	7 422	3	8 521	840	44 895	41 103	1 390,02	32 488	1 098,66	339 000 06
2 904	2 402	1 991	-	496	5	15 362	14 145	478,37	3 490	118,03	
14 755	5 893	5 431	3	8 024	834	35 900	33 324	1 126,94	28 997	980,63	
994	946	919	-	43	5	3 055	2 943	955,99	2 333	757,72	339 017 06
767	409	300	-	33	325	3 368	2 818	818,37	2 562	744,17	339 032 06
8 979	1 868	1 773	-	7 085	27	16 266	15 432	1 899,76	13 479	1 659,42	339 042 06
1 223	1 096	1 064	-	12	114	3 578	3 361	801,56	3 083	735,16	339 047 06
1 158	370	349	-	788	-	4 126	3 839	856,98	3 285	733,20	339 057 06
894	834	697	-	59	1	3 110	2 740	768,90	2 475	694,32	339 067 06
11 769	9 072	7 613	1	1 869	826	41 459	38 066	1 303,54	25 647	878,27	339 000 07
2 410	1 384	757	-	1 027	-	13 488	12 585	430,97	2 152	73,69	
9 359	7 689	6 856	1	843	826	33 439	30 949	1 059,81	23 495	804,58	
507	368	361	-	136	2	3 080	2 784	925,20	2 109	700,99	339 037 07
1 309	1 145	1 024	-	163	1	8 329	7 674	1 012,59	5 459	720,30	339 043 07
2 874	2 761	2 746	-	111	3	9 273	8 823	1 319,58	6 766	1 011,91	339 049 07
7 890	5 483	4 676	-	459	1 949	19 890	17 994	1 352,43	13 483	1 013,37	339 000 08
1 203	699	148	-	112	392	6 556	5 818	437,26	864	64,94	
6 687	4 784	4 528	-	347	1 557	16 221	15 064	1 132,20	12 619	948,43	
1 059	613	588	-	-	446	4 370	3 937	1 179,23	3 692	1 105,57	339 021 08
2 628	2 332	2 301	-	17	278	4 979	4 585	1 180,44	3 475	894,68	339 056 08
32 498	23 979	18 652	493	2 824	5 201	122 529	112 076	1 068,70	80 508	767,68	340 000 00
6 861	4 963	4 324	104	339	1 456	22 349	20 240	1 258,60	14 815	921,27	340 000 01
1 613	1 053	778	88	134	339	8 042	7 559	470,06	2 329	144,82	
5 248	3 910	3 546	16	206	1 116	17 728	16 103	1 001,35	12 486	776,45	
827	535	392	-	33	258	5 353	4 916	982,67	4 120	823,58	340 004 01
1 783	1 174	1 029	-	337	271	11 087	10 078	1 068,65	7 613	807,26	340 000 02
263	147	95	-	115	-	4 124	3 803	403,23	777	82,42	
1 520	1 027	934	-	222	271	8 754	8 067	855,39	6 836	724,84	
394	225	185	-	163	6	3 615	3 272	781,72	2 958	706,54	340 014 02
3 931	3 564	3 232	-	234	133	14 787	13 761	1 029,11	10 181	761,35	340 000 03
1 046	1 014	851	-	31	-	5 400	5 330	398,57	1 527	114,23	
2 886	2 549	2 382	-	203	133	11 278	10 323	772,01	8 653	647,12	
1 290	1 228	1 153	-	52	10	3 596	3 343	772,90	3 118	720,95	340 028 03
3 708	2 632	1 448	5	336	735	16 632	15 473	982,06	12 424	788,50	340 000 04
505	230	199	5	107	164	5 474	5 328	338,13	880	55,86	
3 202	2 402	1 249	-	229	571	13 732	12 719	807,24	11 543	732,63	
156	50	33	-	82	24	2 798	2 706	881,64	2 371	772,65	340 032 04
581	340	216	-	101	140	5 050	4 698	609,75	4 203	545,52	340 038 04
3 397	2 563	1 600	163	345	326	12 028	10 945	945,88	7 683	664,00	340 000 05
618	439	390	-	179	-	3 506	3 286	283,96	- 193	- 16,72	
2 779	2 124	1 210	163	166	326	10 609	9 746	842,26	7 877	680,72	

Gem.- Schl.- Nr.	Gebietskörperschaft	Einnahmen des Verwaltungshaushalts							
		zu- sammen	Steuern und steuer- ähnliche Einnahmen	Gebühren, zweck- gebundene Abgaben	Einnahmen aus wirtschaft- licher Tätigkeit	laufende Übertragungen		sonstige Einnahmen des Ver- waltungs- haushalts	
						zu- sammen	darunter von		
							Bund und Land		Gemein- den /GV u. Zweck- verbänden
1 000 EUR									

noch: LK Mainz-Bingen

339 000 04	VG Guntersblum	10 227	3 704	495	421	5 354	1 651	3 058	253
	Verbandsgemeinde	3 974	4	83	24	3 727	861	2 501	137
	Ortsgemeinden	6 252	3 700	413	397	1 627	789	557	115
339 024 04	Guntersblum	2 661	1 491	197	190	773	354	274	10
339 000 05	VG Heidesheim am Rhein	11 254	4 633	529	865	4 954	975	3 855	273
	Verbandsgemeinde	4 660	4	200	183	4 135	616	3 447	140
	Ortsgemeinden	6 593	4 629	330	683	819	359	408	133
339 027 05	Heidesheim am Rhein	5 221	3 505	299	547	748	290	406	122
339 000 06	VG Nieder-Olm	34 364	15 784	2 335	1 322	13 380	3 863	9 016	1 543
	Verbandsgemeinde	12 889	28	1 409	93	10 482	1 965	8 064	876
	Ortsgemeinden	21 475	15 755	926	1 228	2 898	1 898	952	667
339 017 06	Essenheim	2 052	1 440	98	111	381	218	158	21
339 032 06	Klein-Winternheim	2 652	2 171	73	126	238	171	65	44
339 042 06	Nieder-Olm	7 547	5 373	311	478	942	702	215	442
339 047 06	Ober-Olm	2 360	1 822	109	130	278	186	92	21
339 057 06	Stadecken-Elsheim	2 948	2 055	216	155	497	285	210	24
339 067 06	Zornheim	2 234	1 789	29	130	194	137	47	91
339 000 07	VG Nierstein-Oppenheim	32 847	12 707	1 815	1 441	15 385	4 116	9 500	1 500
	Verbandsgemeinde	11 397	39	639	124	10 061	2 022	7 366	535
	Ortsgemeinden	21 450	12 668	1 176	1 317	5 325	2 094	2 134	965
339 037 07	Mommenheim	2 324	1 456	123	92	618	92	387	36
339 043 07	Nierstein	5 746	3 259	217	265	1 738	1 077	280	267
339 049 07	Oppenheim, St	5 306	2 901	383	517	1 256	400	520	248
339 000 08	VG Sprendlingen-Gensingen	14 997	6 114	422	571	6 483	1 628	4 407	1 406
	Verbandsgemeinde	5 421	22	175	15	4 985	691	3 957	225
	Ortsgemeinden	9 575	6 093	247	556	1 498	938	450	1 181
339 021 08	Gensingen	3 367	2 485	36	92	194	137	46	560
339 056 08	Sprendlingen	2 345	1 247	60	230	380	238	83	428
340 000 00	LK Südwestpfalz	106 659	40 587	4 679	9 024	48 113	15 432	26 844	4 255
340 000 01	VG Dahnener Felsenland	18 776	6 444	1 371	1 828	8 384	2 529	4 061	749
	Verbandsgemeinde	6 411	7	175	61	5 832	1 112	3 726	337
	Ortsgemeinden	12 366	6 438	1 197	1 767	2 552	1 418	335	412
340 004 01	Dahn, St	4 563	2 773	119	653	794	503	62	224
340 000 02	VG Hauenstein	10 725	3 781	487	1 534	4 502	1 268	2 572	421
	Verbandsgemeinde	3 714	6	130	22	3 363	648	2 304	193
	Ortsgemeinden	7 011	3 775	358	1 512	1 139	621	268	228
340 014 02	Hauenstein	3 230	1 968	118	754	366	179	17	24
340 000 03	VG Pirmasens-Land	12 637	5 046	394	803	6 168	1 777	3 340	227
	Verbandsgemeinde	4 391	5	96	84	4 160	1 062	2 618	46
	Ortsgemeinden	8 246	5 041	298	718	2 008	715	722	181
340 028 03	Lemberg	2 221	1 590	41	177	378	147	37	36
340 000 04	VG Rodalben	14 225	6 685	339	1 050	5 714	1 891	3 514	438
	Verbandsgemeinde	4 943	12	124	72	4 548	1 303	2 999	187
	Ortsgemeinden	9 282	6 673	214	978	1 167	589	515	250
340 032 04	Münchweiler an der Rodalb	2 157	1 547	65	183	325	71	241	37
340 038 04	Rodalben, St	4 375	3 038	78	555	532	313	176	171
340 000 05	VG Thaleischweiler-Fröschen	11 127	4 343	249	884	5 382	1 676	3 185	268
	Verbandsgemeinde	3 427	8	-	24	3 368	910	2 261	26
	Ortsgemeinden	7 700	4 335	249	860	2 014	765	925	242

Einnahmen des Vermögenshaushalts								Brutto- ein- nahmen ¹⁾	Bereinigte Bruttoeinnahmen		Nettoeinnahmen		Gem.- Schl.- Nr.
zu- sammen	Dar- lehens- rück- flüsse	Beiträge und ähnliche Entgelte	Zuweisungen und Zuschüsse für Investitionen		Schulden- aufnahmen		sonstige Ein- nahmen des Ver- mögens- haushalts						
			zu- sammen	darunter von Bund und Land	zu- sammen	darunter Kredit- markt- mittel ²⁾							
1 000 EUR									EUR je Einwohner	1 000 EUR	EUR je Einwohner		
2 003	6	95	348	331	315	315	1 239	10 500	9 922	1 039,59	6 539	685,13	339 000 04
249	-	-	54	54	122	122	72	4 223	4 112	430,80	646	67,68	
1 754	6	95	294	276	193	193	1 166	8 007	7 540	790,04	5 893	617,45	
1 133	5	6	113	113	-	-	1 009	3 794	3 634	961,75	2 893	765,60	339 024 04
2 188	-	237	451	37	667	667	834	11 557	11 060	1 175,02	7 659	813,63	339 000 05
214	-	-	31	29	-	-	183	4 874	4 689	498,15	544	57,77	
1 974	-	237	420	8	667	667	651	8 568	8 256	877,03	7 115	755,86	
1 673	-	-	420	8	667	667	587	6 894	6 653	958,02	5 584	804,01	339 027 05
20 697	19	374	2 206	1 209	4 425	4 425	13 673	48 695	44 903	1 518,52	36 287	1 227,17	339 000 06
6 237	0	-	610	283	4 300	4 300	1 326	19 126	17 910	605,68	7 255	245,35	
14 460	18	374	1 596	926	125	125	12 347	35 935	33 359	1 128,13	29 032	981,82	
601	-	5	260	220	-	-	336	2 653	2 542	825,48	1 931	627,21	339 017 06
673	1	-	20	14	-	-	653	3 325	2 775	805,85	2 519	731,65	339 032 06
9 209	14	124	1 035	565	125	125	7 911	16 755	15 921	1 959,99	13 969	1 719,66	339 042 06
565	-	-	44	-	-	-	522	2 926	2 708	645,92	2 430	579,51	339 047 06
1 258	3	150	59	-	-	-	1 046	4 207	3 920	874,97	3 365	751,19	339 057 06
1 131	-	90	82	82	-	-	959	3 365	2 996	840,57	2 730	765,98	339 067 06
10 032	20	417	3 942	3 311	2 062	2 062	3 592	37 412	34 019	1 164,94	21 600	739,67	339 000 07
2 759	3	-	811	619	1 189	1 189	757	14 156	13 253	453,83	2 819	96,55	
7 273	17	417	3 130	2 692	873	873	2 835	28 724	26 234	898,36	18 780	643,12	
532	-	46	196	179	153	153	137	2 857	2 561	851,04	1 886	626,83	339 037 07
1 096	3	54	844	660	-	-	195	6 842	6 187	816,29	3 971	524,00	339 043 07
2 022	14	279	1 085	892	415	415	229	7 328	6 878	1 028,66	4 821	720,99	339 049 07
7 206	6	737	1 395	831	520	520	4 548	19 315	17 420	1 309,26	12 908	970,19	339 000 08
928	-	-	310	306	-	-	619	6 350	5 611	421,76	658	49,44	
6 278	6	737	1 085	525	520	520	3 930	15 853	14 696	1 104,53	12 251	920,76	
1 055	1	236	64	10	-	-	754	4 422	3 990	1 194,94	3 744	1 121,28	339 021 08
2 617	-	303	792	319	-	-	1 521	4 962	4 568	1 176,02	3 458	890,27	339 056 08
29 770	37	3 864	8 764	6 402	3 386	3 386	13 720	118 208	107 756	1 027,50	76 187	726,47	340 000 00
5 807	8	693	3 137	1 881	100	100	1 869	21 161	19 052	1 184,77	13 628	847,44	340 000 01
680	0	-	165	140	-	-	514	7 091	6 607	410,88	1 377	85,63	
5 127	8	693	2 972	1 741	100	100	1 355	17 493	15 867	986,70	12 251	761,81	
621	7	13	281	226	100	100	220	5 184	4 748	948,98	3 952	789,89	340 004 01
1 731	0	114	521	391	362	362	734	10 665	9 656	1 023,83	7 191	762,44	340 000 02
193	-	-	70	70	-	-	122	3 907	3 585	380,12	559	59,32	
1 538	0	114	451	321	362	362	612	8 550	7 862	833,68	6 631	703,12	
420	-	45	128	119	-	-	247	3 650	3 308	790,24	2 993	715,06	340 014 02
2 893	0	300	391	329	1 157	1 157	1 044	13 639	12 614	943,28	9 033	675,52	340 000 03
130	0	-	122	122	-	-	7	4 520	4 450	332,79	648	48,44	
2 764	-	300	268	206	1 157	1 157	1 037	11 010	10 055	751,97	8 385	627,07	
1 114	-	12	56	41	894	894	152	3 334	3 081	712,43	2 857	660,48	340 028 03
2 872	0	140	194	128	386	386	2 152	14 523	13 364	848,21	10 315	654,64	340 000 04
473	-	-	69	69	-	-	404	5 416	5 270	334,45	822	52,19	
2 399	0	140	125	60	386	386	1 748	11 681	10 668	677,06	9 492	602,46	
225	0	-	23	15	46	46	156	2 382	2 289	745,96	1 955	636,97	340 032 04
485	-	61	6	6	100	100	318	4 860	4 508	585,12	4 013	520,89	340 038 04
2 901	-	956	495	362	-	-	1 451	11 942	10 859	938,45	7 597	656,57	340 000 05
530	-	-	309	237	-	-	221	3 957	3 737	322,94	257	22,25	
2 371	-	956	186	124	-	-	1 229	10 072	9 209	795,86	7 340	634,32	

Gem.- Schl.- Nr.	Gebietskörperschaft	Ausgaben des Verwaltungshaushalts						
		zu- sammen	Personal- ausgaben	sächliche Ver- waltungs- ausgaben	Zins- ausgaben	laufende Übertragungen		sonstige Ausgaben des Ver- waltungs- haushalts
						an öffentlichen Bereich	an andere Bereiche	

noch: LK Südwestpfalz

340 051 05	Thaleischweiler-Fröschen	2 186	180	196	12	1 395	244	159
340 000 06	VG Waldfischbach-Burgalben	15 582	4 377	2 529	259	5 951	1 211	1 254
	Verbandsgemeinde	4 348	2 379	936	67	225	370	370
	Ortsgemeinden	11 234	1 998	1 593	193	5 726	841	884
340 054 06	Waldfischbach-Burgalben	3 777	645	431	132	1 643	351	575
340 000 07	VG Wallhalben	7 640	2 843	1 152	70	2 637	443	494
	Verbandsgemeinde	2 611	1 584	387	28	251	317	44
	Ortsgemeinden	5 029	1 259	765	41	2 386	126	450
340 000 08	VG Zweibrücken-Land	16 064	5 342	2 304	314	6 343	714	1 046
	Verbandsgemeinde	5 526	3 007	902	99	683	508	326
	Ortsgemeinden	10 538	2 335	1 402	215	5 660	206	720
340 206 08	Contwig	2 633	325	356	52	1 748	27	126
I n s g e s a m t		3 837 307	983 362	528 639	129 696	1 273 117	430 814	491 679

Fußnoten:

- 1) Angaben für die Landkreise und die Verbandsgemeinden einschließlich ihrer zugehörigen Gemeinden abzüglich der Verbandsgemeindeumlage (Gr.-Nr. 072).
- 2) Einschließlich innere Darlehen

Ausgaben des Vermögenshaushalts						Brutto- aus- gaben ¹⁾	Bereinigte Bruttoausgaben	Nettoausgaben		Gem.- Schl.- Nr.
zu- sammen	Sachinvestitionen		Investitionszuweisungen, Darlehen, Tilgungen		sonstige Ausgaben des Ver- mögens- haushalts					
	zu- sammen	darunter Bau- maß- nahmen	an öffentlichen Bereich	an andere Bereiche						
1 000 EUR							EUR je Einwohner	1 000 EUR	EUR je Einwohner	

380	352	181	18	10	0	2 566	2 268	632,79	1 988	554,57	340 051 05
4 910	3 177	2 306	126	262	1 345	18 022	15 520	1 176,50	11 971	907,43	340 000 06
837	750	526	41	39	7	5 184	4 785	362,76	476	36,09	
4 074	2 427	1 780	85	224	1 338	15 308	13 205	1 001,01	11 495	871,34	
1 339	770	450	-	170	399	5 116	4 405	851,59	3 805	735,58	340 054 06
2 332	1 919	1 560	6	113	294	8 888	8 326	1 057,94	4 705	597,85	340 000 07
339	235	106	-	44	60	2 950	2 846	361,58	279	35,45	
1 993	1 684	1 454	6	69	234	7 022	6 564	834,07	4 426	562,40	
5 575	3 987	3 153	90	857	641	18 736	17 733	1 007,59	11 116	631,63	340 000 08
1 146	850	759	-	227	70	6 671	6 285	357,11	738	41,92	
4 429	3 138	2 394	90	630	572	14 967	14 350	815,40	10 378	589,71	
1 182	1 068	1 037	45	51	18	3 816	3 690	727,63	2 769	545,97	340 206 08
1 158 201	742 455	576 978	20 001	185 604	210 141	4 543 775	4 098 682	1 345,52	3 004 812	986,42	

Gem.- Schl.- Nr.	Gebietskörperschaft	Einnahmen des Verwaltungshaushalts							
		zu- sammen	Steuern und steuer- ähnliche Einnahmen	Gebühren, zweck- gebundene Abgaben	Einnahmen aus wirtschaft- licher Tätigkeit	laufende Übertragungen		sonstige Einnahmen des Ver- waltungs- haushalts	
						zu- sammen	darunter von		
							Bund und Land		Gemein- den /GV u. Zweck- verbänden
1 000 EUR									

noch: LK Südwestpfalz

340 051 05	Thaleischweiler-Fröschen	2 201	1 469	24	264	380	178	63	64
340 000 06	VG Waldfischbach-Burgalben	15 543	6 095	630	1 576	5 705	1 298	3 457	1 536
	Verbandsgemeinde	4 426	5	310	70	3 832	551	2 860	209
	Ortsgemeinden	11 117	6 090	320	1 506	1 874	747	598	1 326
340 054 06	Waldfischbach-Burgalben	3 918	2 471	161	608	632	272	140	46
340 000 07	VG Wallhalben	7 664	2 546	291	401	4 171	1 669	2 333	256
	Verbandsgemeinde	2 607	2	48	6	2 447	726	1 675	104
	Ortsgemeinden	5 057	2 544	243	394	1 724	943	659	152
340 000 08	VG Zweibrücken-Land	15 963	5 648	918	950	8 087	3 323	4 381	360
	Verbandsgemeinde	5 532	4	331	55	4 927	1 574	3 112	215
	Ortsgemeinden	10 431	5 644	588	894	3 160	1 749	1 269	145
340 206 08	Contwig	2 674	1 732	98	223	609	469	121	12
I n s g e s a m t		3 593 532	1 466 822	144 751	258 267	1 512 006	487 469	833 287	211 685

Fußnoten:

- 1) Angaben für die Landkreise und die Verbandsgemeinden einschließlich ihrer zugehörigen Gemeinden abzüglich der Verbandsgemeindeumlage (Gr.-Nr. 072).
- 2) Einschließlich innere Darlehen

Einnahmen des Vermögenshaushalts							Brutto- ein- nahmen ¹⁾	Bereinigte Bruttoeinnahmen	Nettoeinnahmen		Gem.- Schl.- Nr.	
zu- sammen	Dar- lehens- rück- flüsse	Beiträge und ähnliche Entgelte	Zuweisungen und Zuschüsse für Investitionen		Schulden- aufnahmen							sonstige Ein- nahmen des Ver- mögens- haushalts
			zu- sammen	darunter von Bund und Land	zu- sammen	darunter Kredit- markt- mittel ²⁾						
1 000 EUR								EUR je Einwohner	1 000 EUR	EUR je Einwohner		

230	-	- 38	40	40	-	-	229	2 432	2 134	595,35	1 853	517,13	340 051 05
4 964	23	452	1 443	1 062	-	-	3 046	18 036	15 535	1 177,61	11 985	908,54	340 000 06
1 355	-	12	958	738	-	-	385	5 781	5 382	407,99	1 073	81,33	
3 609	23	439	485	324	-	-	2 661	14 726	12 623	956,88	10 913	827,21	
1 182	-	94	226	187	-	-	863	5 100	4 390	848,63	3 790	732,62	340 054 06
2 543	4	447	714	618	225	225	1 152	9 123	8 561	1 087,76	4 940	627,66	340 000 07
441	-	-	170	164	180	180	90	3 048	2 943	373,99	377	47,86	
2 102	4	447	544	454	45	45	1 062	7 159	6 701	851,47	4 563	579,80	
6 059	-	762	1 869	1 630	1 156	1 156	2 272	19 119	18 115	1 029,33	11 499	653,36	340 000 08
1 552	-	-	937	761	-	-	615	7 084	6 697	380,53	1 150	65,34	
4 506	-	762	932	869	1 156	1 156	1 657	14 937	14 321	813,71	10 349	588,02	
1 413	-	169	333	331	670	670	241	4 087	3 961	781,07	3 040	599,42	340 206 08
1 139 328	6 749	122 923	226 520	179 088	218 368	216 164	564 768	4 281 127	3 836 033	1 259,29	2 742 163	900,20	

Lfd. Nr.	Ausgabeart	Ins- gesamt	Schulen, Wissenschaft, Forschung, Kulturpflege			Soziale Sicherung	
			zu- sammen	Grund-, Haupt- und Sonder- schulen	beruf- liche Schulen	zu- sammen	Tagesein- richtungen für Kinder
			2,3	21,27	24	4	464
1 000 EUR							

Verwaltungs-

1	Personalausgaben	35 068	6 197	2 129	1 414	18 052	14 180
2	Sächlicher Verwaltungs- und Betriebsaufwand	317 610	6 728	3 235	358	2 115	1 588
3	Verwaltungs- und Betriebsausgaben	310 788	5 319	3 028	218	1 808	1 355
4	Erstattungen von Ausgaben des Verwaltungshaushalts	5 396	1 264	207	35	308	233
5	kalkulatorische Kosten	1 426	146	-	104	-	-
6	Zuweisungen und Zuschüsse	6 203	45	9	-	675	675
7	Zuweisungen und sonstige Zuschüsse für laufende Zwecke	6 203	45	9	-	675	675
8	Schuldendiensthilfen	-	-	-	-	-	-
9	soziale Leistungen	-	-	-	-	-	-
10	Sonstige Finanzausgaben	12 536	-	-	-	-	-
11	Zinsausgaben	3 970	-	-	-	-	-
12	allgemeine Zuweisungen und Umlagen	20	-	-	-	-	-
13	Zuführung zum Vermögenshaushalt	8 073	-	-	-	-	-
14	Bruttoausgaben des Verwaltungshaushalts	371 416	12 971	5 372	1 772	20 843	16 443
15	abzüglich Zahlungen von Zweckverbänden	242	-	-	-	113	113
16	Gesamtausgaben des Verwaltungshaushalts	371 175	12 971	5 372	1 772	20 729	16 329

Vermögens-

17	Zuführungen an Rücklagen	3 328	-	-	-	-	-
18	Gewährung von Darlehen	25	-	-	-	-	-
19	Vermögenserwerb	10 691	546	286	17	498	72
20	Baumaßnahmen	19 324	5 841	1 635	-	1 486	401
21	Tilgung von Krediten, Rückzahlung innerer Darlehen	4 567	-	-	-	-	-
22	Zuweisungen und Zuschüsse für Investitionen	5 382	851	23	-	486	156
23	Sonstige Ausgaben des Vermögenshaushalts	3 961	-	-	-	-	-
24	Bruttoausgaben des Vermögenshaushalts	47 277	7 238	1 943	17	2 469	629
25	abzüglich Zahlungen von Zweckverbänden	-	-	-	-	-	-
26	Gesamtausgaben des Vermögenshaushalts	47 277	7 238	1 943	17	2 469	629
27	Gesamtausgaben des Verwaltungs- und Vermögenshaushalts	418 452	20 209	7 315	1 789	23 198	16 958
28	abzüglich haushaltstechnische Verrechnungen	11 328	146	-	104	-	-
29	Bereinigte Gesamtausgaben	407 124	20 063	7 315	1 684	23 198	16 958
30	abzüglich Zahlungen von anderen Ebenen des öffentlichen Bereichs	365 894	19 123	6 848	1 624	18 277	14 710
31	Nettoausgaben	41 230	940	467	61	4 921	2 248

Gesundheit, Sport, Erholung		Bau- und Wohnungswesen, Verkehr		Öffentliche Einrichtungen, Wirtschaftsförderung				Wirtschaftliche Unternehmen, allgemeines Grund- und Sondervermögen			Lfd. Nr.
zu- sammen	Bade- anstalten	zu- sammen	Wasser- läufe, Wasser- bau	zu- sammen	Ab- wasser- be- seitigung	Be- stattungs- wesen	Fremden- verkehr, sonstige Förderung von Wirt- schaft und Verkehr	zu- sammen	Wasser- ver- sorgungs- unter- nehmen	land- und forst- wirtschaft- liche Unter- nehmen	
5	57	6	69	7	70	75	79	8	815	85	
1 000 EUR											

haushalt

1 498	303	1 049	822	1 315	92	153	1 042	6 937	134	6 722	1
1 476	746	1 731	1 392	300 994	2 137	217	298 611	4 521	861	2 996	2
1 081	619	1 521	1 291	298 916	1 711	124	297 054	2 130	322	1 447	3
276	21	209	101	1 306	426	59	819	2 003	180	1 533	4
119	106	-	-	772	-	33	739	388	359	15	5
1	-	110	-	2 713	-	15	2 698	2 656	-	470	6
1	-	110	-	2 713	-	15	2 698	2 656	-	470	7
-	-	-	-	-	-	-	-	-	-	-	8
-	-	-	-	-	-	-	-	-	-	-	9
-	-	-	-	-	-	-	-	-	-	-	10
-	-	-	-	-	-	-	-	-	-	-	11
-	-	-	-	-	-	-	-	-	-	-	12
-	-	-	-	-	-	-	-	-	-	-	13
2 976	1 048	2 890	2 215	305 021	2 229	384	302 352	14 114	995	10 188	14
-	-	2	-	-	-	-	-	127	-	127	15
2 976	1 048	2 888	2 215	305 021	2 229	384	302 352	13 988	995	10 061	16

haushalt

-	-	-	-	-	-	-	-	-	-	-	17
-	-	25	-	-	-	-	-	-	-	-	18
342	29	1 448	229	2 304	11	157	2 136	5 554	158	401	19
1 713	1 275	2 865	754	6 994	41	145	6 808	425	253	157	20
-	-	-	-	-	-	-	-	-	-	-	21
36	-	172	52	3 810	-	7	3 803	27	-	27	22
-	-	-	-	-	-	-	-	-	-	-	23
2 090	1 303	4 510	1 035	13 108	52	309	12 747	6 006	411	584	24
-	-	-	-	-	-	-	-	-	-	-	25
2 090	1 303	4 510	1 035	13 108	52	309	12 747	6 006	411	584	26
5 066	2 352	7 398	3 250	318 129	2 282	693	315 099	19 994	1 406	10 645	27
198	106	-	-	780	1	35	744	388	359	15	28
4 868	2 246	7 398	3 250	317 349	2 281	658	314 355	19 605	1 047	10 630	29
2 378	608	5 363	3 258	310 042	1 509	138	308 338	9 458	289	8 277	30
2 490	1 638	2 035	- 8	7 308	771	520	6 018	10 147	757	2 354	31

Lfd. Nr.	Einnahmeart	Ins- gesamt	Schulen, Wissenschaft, Forschung, Kulturpflege			Soziale Sicherung	
			zu- sammen	Grund-, Haupt- und Sonder- schulen	beruf- liche Schulen	zu- sammen	Tagesein- richtungen für Kinder
			2,3	21,27	24	4	464
1 000 EUR							

Verwaltungs-

1	Allgemeine Zuweisungen und Umlagen	-	-	-	-	-	-
2	allgemeine Zuweisungen	-	-	-	-	-	-
3	allgemeine Umlagen	-	-	-	-	-	-
4	Einnahmen aus Verwaltung und Betrieb	368 580	14 609	6 036	1 788	21 725	16 957
5	Gebühren, sonstige zweckgebundene Abgaben	5 249	1 071	40	-	2 061	1 956
6	übrige Verwaltungs- und Betriebseinnahmen	10 020	507	337	44	1 319	154
7	Erstattungen von Ausgaben des Verwaltungshaushalts	16 583	4 994	1 533	1 744	2 323	1 967
8	Zuweisungen und Zuschüsse für laufende Zwecke	336 728	8 036	4 125	-	16 023	12 880
9	Sonstige Finanzeinnahmen	5 606	3	1	-	0	-
10	Bruttoeinnahmen des Verwaltungshaushalts	374 186	14 612	6 038	1 788	21 726	16 957
11	abzüglich Zahlungen von Zweckverbänden	242	-	-	-	113	113
12	Gesamteinnahmen des Verwaltungshaushalts	373 944	14 612	6 038	1 788	21 612	16 843

Vermögens-

13	Zuführung vom Verwaltungshaushalt	8 073	-	-	-	-	-
14	Entnahmen aus Rücklagen	7 284	-	-	-	-	-
15	Rückflüsse von Darlehen	30	-	-	-	12	-
16	Einnahmen aus der Veräußerung von Beteiligungen	-	-	-	-	-	-
17	Einnahmen aus der Veräußerung von Sachvermögen	2 897	-	-	-	422	-
18	Beiträge und ähnliche Entgelte	214	-	-	-	-	-
19	Zuweisungen und Zuschüsse für Investitionen	16 504	6 415	1 200	-	564	490
20	Einnahmen aus Krediten und inneren Darlehen	7 780	-	-	-	-	-
21	Bruttoeinnahmen des Vermögenshaushalts	42 782	6 415	1 200	-	998	490
22	abzüglich Zahlungen von Zweckverbänden	-	-	-	-	-	-
23	Gesamteinnahmen des Vermögenshaushalts	42 782	6 415	1 200	-	998	490
24	Gesamteinnahmen des Verwaltungs- und Vermögenshaushalts	416 726	21 027	7 238	1 788	22 610	17 333
25	abzüglich haushaltstechnische Verrechnungen	11 328	-	-	-	-	-
26	Bereinigte Gesamteinnahmen	405 398	21 027	7 238	1 788	22 610	17 333
27	abzüglich Zahlungen von anderen Ebenen des öffentlichen Bereichs	365 894	19 123	6 848	1 624	18 277	14 710
28	Nettoeinnahmen	39 505	1 904	390	165	4 333	2 623
29	Mehrausgaben (-) / Mehreinnahmen (+)	- 1 725	818	- 77	- 0	- 588	375
30	des Verwaltungshaushalts	2 769	1 641	666	17	883	514
31	des Vermögenshaushalts	- 4 495	- 824	- 743	- 17	- 1 471	- 139

Gesundheit, Sport, Erholung		Bau- und Wohnungswesen, Verkehr		Öffentliche Einrichtungen, Wirtschaftsförderung				Wirtschaftliche Unternehmen, allgemeines Grund- und Sondervermögen			Lfd. Nr.
zu- sammen	Bade- anstalten	zu- sammen	Wasser- läufe, Wasser- bau	zu- sammen	Ab- wasser- be- seitigung	Be- stattungs- wesen	Fremden- verkehr, sonstige Förderung von Wirt- schaft und Verkehr	zu- sammen	Wasser- ver- sorgungs- unter- nehmen	land- und forst- wirtschaft- liche Unter- nehmen	
5	57	6	69	7	70	75	79	8	815	85	
1 000 EUR											

haushalt

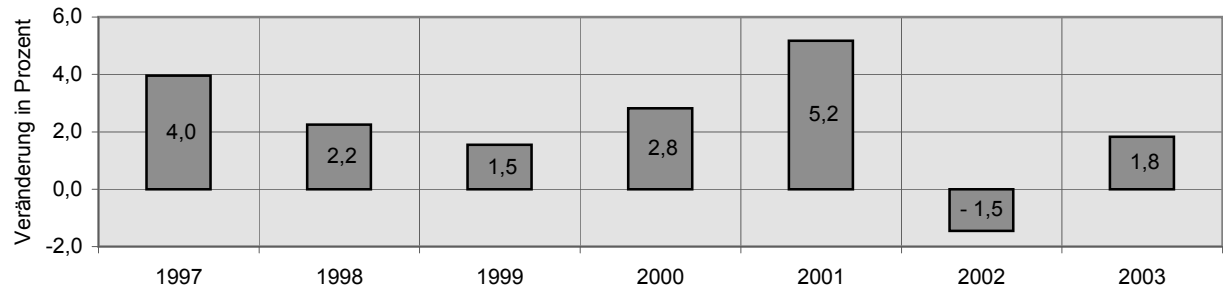
-	-	-	-	-	-	-	-	-	-	-	1
-	-	-	-	-	-	-	-	-	-	-	2
-	-	-	-	-	-	-	-	-	-	-	3
3 182	1 196	3 300	2 686	310 532	2 301	389	307 769	15 214	891	10 279	4
492	329	-	-	907	21	239	646	718	540	107	5
371	285	37	24	2 444	489	29	1 913	5 342	153	1 527	6
100	11	277	22	2 882	1 487	36	1 345	5 990	198	5 766	7
2 219	571	2 986	2 639	304 300	303	85	303 864	3 164	-	2 879	8
-	-	-	-	-	-	-	-	1 561	-	7	9
3 182	1 196	3 300	2 686	310 532	2 301	389	307 769	16 775	891	10 286	10
-	-	2	-	-	-	-	-	127	-	127	11
3 182	1 196	3 298	2 686	310 532	2 301	389	307 769	16 648	891	10 160	12

haushalt

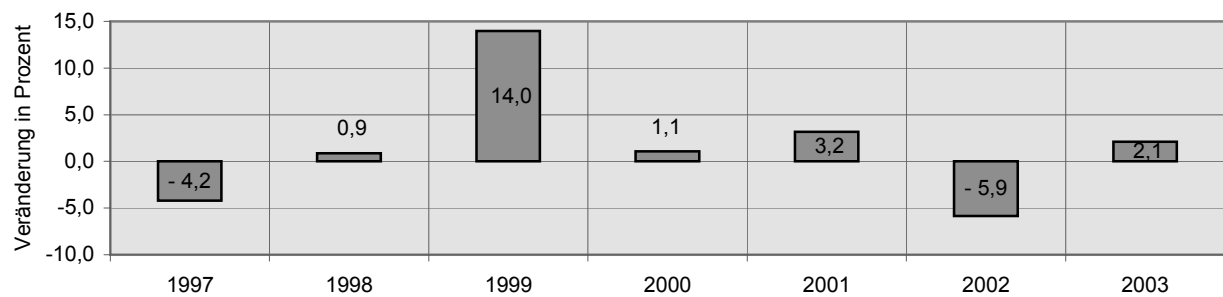
-	-	-	-	-	-	-	-	-	-	-	13
-	-	-	-	-	-	-	-	-	-	-	14
-	-	2	-	6	-	-	6	11	-	11	15
-	-	-	-	-	-	-	-	-	-	-	16
19	0	6	6	1 532	-	-	1 532	919	1	603	17
-	-	-	-	161	-	-	161	53	35	-	18
172	39	2 469	608	5 609	43	25	5 541	768	91	82	19
-	-	-	-	-	-	-	-	-	-	-	20
191	39	2 476	614	7 308	43	25	7 240	1 750	127	695	21
-	-	-	-	-	-	-	-	-	-	-	22
191	39	2 476	614	7 308	43	25	7 240	1 750	127	695	23
3 373	1 235	5 774	3 300	317 840	2 344	414	315 009	18 398	1 018	10 855	24
80	-	-	-	8	-	-	8	-	-	-	25
3 293	1 235	5 774	3 300	317 833	2 344	414	315 001	18 398	1 018	10 855	26
2 378	608	5 363	3 258	310 042	1 509	138	308 338	9 458	289	8 277	27
915	627	411	42	7 791	835	276	6 663	8 941	729	2 578	28
- 1 693	- 1 117	- 1 624	50	- 289	63	- 279	- 90	- 1 595	- 387	209	29
207	148	410	471	5 511	71	5	5 417	2 660	- 104	98	30
- 1 900	- 1 264	- 2 034	- 421	- 5 800	- 9	- 284	- 5 507	- 4 255	- 283	111	31

Gesamtausgaben der Gemeinden/GV für ausgewählte Aufgabenbereiche 1997 bis 2003
(ohne besondere Finanzierungsvorgänge)
Veränderungen gegenüber dem Vorjahr in %

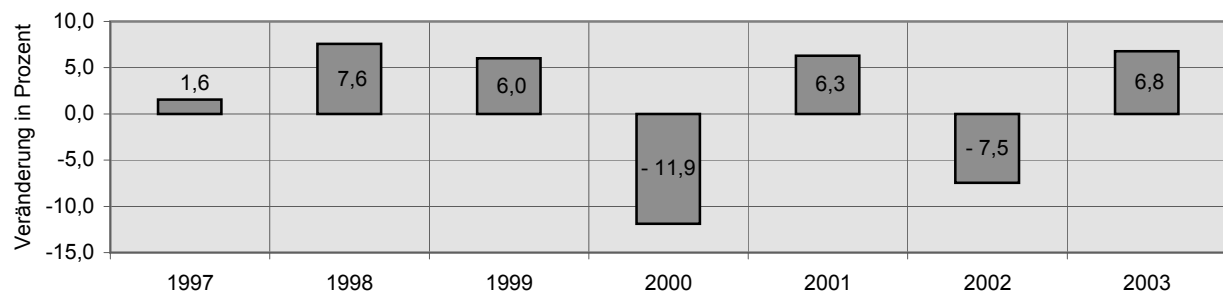
Öffentliche Sicherheit und Ordnung



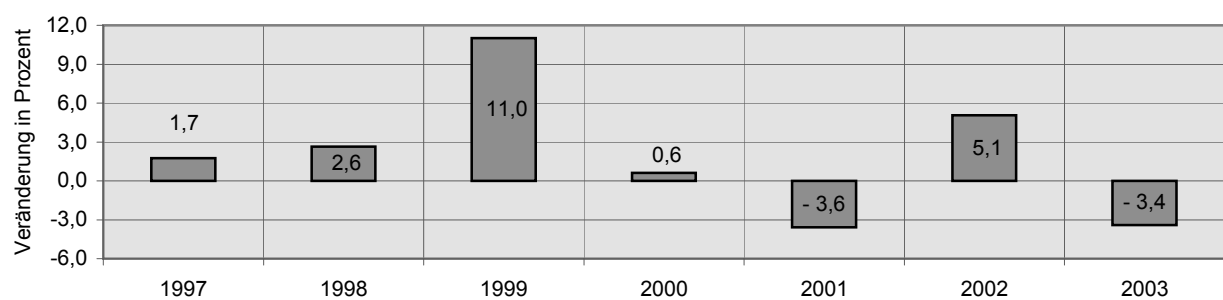
Wissenschaft und Forschung, kulturelle Angelegenheiten



Wohnungswesen und Raumordnung



Verkehrswesen



Alphabetisches Verzeichnis der Verbandsgemeinden und Gemeinden

I. Verbandsgemeinden

Verbandsgemeinde		Verbandsgemeinde	
A		Göllheim	333 03
Adenau	131 01	Grünstadt-Land	332 03
Alsenz-Obermoschel	333 01	Guntersblum	339 04
Altenahr	131 02	H	
Altenglan	336 01	Hachenburg	143 02
Altenkirchen (Westerwald)	132 01	Hagenbach	334 02
Alzey-Land	331 01	Hahnstätten	141 04
Annweiler am Trifels	337 01	Hamm (Sieg)	132 06
Arzfeld	232 01	Hauenstein	340 02
Asbach	138 01	Heidesheim am Rhein	339 05
B		Hermeskeil	235 01
Bad Bergzabern	337 02	Herrstein	134 03
Bad Breisig	131 03	Herxheim	337 04
Bad Ems	141 01	Heßheim	338 03
Bad Hönningen	138 02	Hettenleidelheim	332 04
Bad Kreuznach	133 01	Hillesheim	233 03
Bad Marienberg (Westerwald)	143 01	Hochspeyer	335 03
Bad Münster am Stein-Ebernburg	133 02	Höhr-Grenzhausen	143 03
Bad Sobernheim	133 07	I	
Baumholder	134 01	Irrel	232 03
Bellheim	334 01	J	
Bernkastel-Kues	231 01	Jockgrim	334 03
Betzdorf	132 02	K	
Birkenfeld	134 02	Kaisersesch	135 02
Bitburg-Land	232 02	Kaiserslautern-Süd	335 04
Bodenheim	339 02	Kandel	334 04
Braubach	141 02	Kastellaun	140 03
Brohlthal	131 04	Katzeneinbogen	141 05
Bruchmühlbach-Miesau	335 01	Kelberg	233 04
C		Kell am See	235 02
Cochem-Land	135 01	Kirchberg (Hunsrück)	140 04
D		Kirchen (Sieg)	132 07
Daaden	132 03	Kirchheimbolanden	333 04
Dahner Felsenland	340 01	Kirn-Land	133 03
Dannstadt-Schauernheim	338 01	Konz	235 03
Daun	233 01	Kröv-Bausendorf	231 02
Deidesheim	332 01	Kusel	336 03
Dierdorf	138 03	Kyllburg	232 04
Diez	141 03	L	
Dudenhofen	338 02	Lambrecht (Pfalz)	332 05
E		Landau-Land	337 05
Edenkoben	337 03	Landstuhl	335 05
Eich	331 02	Langenlonsheim	133 04
Eisenberg (Pfalz)	333 02	Lauterecken	336 04
Emmelshausen	140 02	Lingenfeld	334 05
Enkenbach-Alsenborn	335 02	Linz am Rhein	138 04
F		Loreley	141 08
Flammersfeld	132 04	M	
Freinsheim	332 02	Maifeld	137 02
G		Maikammer	337 06
Gau-Algesheim	339 03	Manderscheid	231 03
Gebhardshain	132 05	Maxdorf	338 04
Gerolstein	233 02	Meisenheim	133 05
Glan-Münchweiler	336 02	Mendig	137 04
		Monsheim	331 03
		Montabaur	143 04

N

Nassau	141	06
Nastätten	141	07
Neuerburg	232	05
Neumagen-Dhron	231	05
Nieder-Olm	339	06
Nierstein-Oppenheim	339	07

O

Obere Kyll	233	05
Offenbach an der Queich	337	07
Otterbach	335	06
Otterberg	335	07

P

Pellenz	137	01
Pirmasens-Land	340	03
Prüm	232	06
Pudersbach	138	05

R

Ramstein-Miesenbach	335	08
Ransbach-Baumbach	143	05
Rengsdorf	138	06
Rennerod	143	06
Rhaunen	134	04
Rheinböllen	140	05
Rhein-Nahe	339	01
Rhens	137	05
Rockenhausen	333	05
Rodalben	340	04
Rüdesheim	133	06
Rülzheim	334	06
Ruwer	235	04

S

Saarlouis	235	05
Sankt Goar-Oberwesel	140	06
Schönenberg-Kübelberg	336	05
Schweich an der Römischen Weinstraße	235	06
Selters (Westerwald)	143	07
Simmern / Hunsrück	140	07
Speyer	232	07

**Sprendlingen-Gensingen
Stromberg**

339 08
133 08

T

Thaleischweiler-Fröschen	340	05
Thalfang am Erbeskopf	231	06
Traben-Trarbach	231	07
Treis-Karden	135	04
Trier-Land	235	07

U

Ulmen	135	03
Unkel	138	07
Untermosel	137	06

V

Vallendar	137	07
Vordereifel	137	03

W

Wachenheim an der Weinstraße	332	06
Waldbreitbach	138	08
Wald Fischbach-Burgalben	340	06
Waldmohr	336	06
Waldsee	338	05
Wallhalben	340	07
Wallmerod	143	08
Weilerbach	335	09
Weißenthurm	137	08
Westerburg	143	09
Westhofen	331	04
Winnweiler	333	06
Wirges	143	10
Wissen	132	08
Wittlich-Land	231	08
Wolfstein	336	07
Wöllstein	331	05
Wörrstadt	331	06

Z

Zell (Mosel)	135	05
Zweibrücken-Land	340	08

II. Gemeinden

PLZ	Gemeindenname	KR	GE	VG	PLZ	Gemeindenname	KR	GE	VG
A					65582	Aull	141	005	03
54298	Aach	235	001	07	54664	Auw an der Kyll	232	006	07
55767	Abentheuer	134	001	02	54597	Auw bei Prüm	232	202	06
55568	Abtweiler	133	001	05	54441	Ayl	235	002	05
56729	Acht	137	001	03	B				
55767	Achtelsbach	134	002	02	56729	Baar	137	007	03
53518	Adenau, Stadt	131	001	01	55422	Bacharach, Stadt	339	003	01
67742	Adenbach	336	001	04	57610	Bachenberg	132	004	01
54689	Affler	232	001	05	76887	Bad Bergzabern, Stadt	337	005	02
53506	Ahrbrück	131	002	02	56864	Bad Bertrich	135	501	03
56459	Ailertchen	143	200	09	53498	Bad Breisig, Stadt	131	006	03
76857	Albersweiler	337	001	01	67098	Bad Dürkheim, Stadt	332	002	00
66871	Albessen	336	002	03	56130	Bad Ems, Stadt	141	006	01
55234	Albig	331	001	01	53557	Bad Hönningen, Stadt	138	004	02
67308	Albisheim (Pfrimm)	333	001	03	55545	Bad Kreuznach, große kreisangehörige Stadt	133	006	00
56859	Alf	135	001	05	56470	Bad Marienberg (Westerwald), Stadt	143	206	01
56828	Alflen	135	002	03	55583	Bad Münster am Stein-Ebernburg, Stadt	133	007	02
56332	Alken	137	201	06	53474	Bad Neuenahr-Ahrweiler, Stadt	131	007	00
55758	Allenbach	134	003	03	55566	Bad Sobernheim, Stadt	133	501	07
56370	Allendorf	141	001	05	54657	Badem	232	007	04
55595	Allenfeld	133	002	06	56291	Badenhard	140	005	02
57610	Almersbach	132	001	01	55576	Badenheim	339	004	08
57642	Alpenrod	143	202	02	54314	Baldringen	235	003	02
56237	Alsbach	143	001	05	65558	Balduinstein	141	503	03
57518	Alsdorf	132	002	02	54597	Balesfeld	232	203	04
54668	Alsdorf	232	002	03	66851	Bann	335	002	05
67821	Alsenz	333	003	01	56424	Bannberscheid	143	003	10
67577	Alsheim	331	002	02	76889	Barbelroth	337	006	02
67482	Altdorf	337	002	03	55758	Bärenbach	133	008	03
53505	Altenahr	131	003	02	55483	Bärenbach	140	006	04
55585	Altenbamberg	133	003	02	53534	Barweiler	131	008	01
65624	Altendiez	141	002	03	55606	Bärweiler	133	009	07
66885	Altenglan	336	003	01	54578	Basberg	233	002	03
66903	Altenkirchen	336	004	05	56220	Bassenheim	137	202	08
57610	Altenkirchen (Westerwald), Stadt	132	501	01	67271	Battenberg (Pfalz)	332	003	03
56288	Alterkülz	140	001	03	66484	Battweiler	340	202	08
66484	Althornbach	340	201	08	53534	Bauler	131	009	01
56858	Altlay	135	003	05	54673	Bauler	232	008	05
67317	Altleiningen	332	001	04	55774	Baumholder, Stadt	134	005	01
54518	Altrich	231	001	08	54538	Bausendorf	231	004	02
67122	Altrip	338	001	00	54636	Baustert	232	009	02
54636	Altscheid	232	003	05	67808	Bayerfeld-Steckweiler	333	004	05
56858	Altstrimmig	135	004	05	56132	Becheln	141	008	01
55469	Altweidelbach	140	002	07	55234	Bechenheim	331	005	01
55232	Alzey, Stadt	331	003	00	67827	Becherbach	133	011	05
54675	Ammeldingen an der Our	232	004	05	55608	Becherbach bei Kirn	133	010	03
54673	Ammeldingen bei Neuburg	232	005	05	66894	Bechhofen	340	203	08
56626	Andernach, große kreisangehörige Stadt	137	003	00	67595	Bechtheim	331	006	04
56584	Anhausen	138	002	06	55234	Bechtolsheim	331	007	01
76855	Annweiler am Trifels, Stadt	337	501	01	66885	Bedesbach	336	106	01
56729	Anschau	137	004	03	54662	Beilingen	232	010	07
53533	Antweiler	131	004	01	56814	Beilstein	135	007	01
55437	Appenheim	339	001	03	67259	Beindersheim	338	002	03
56769	Arbach	233	201	04	54552	Beinhausen	233	003	04
53533	Aremberg	131	005	01	54340	Bekond	235	004	06
54518	Arenrath	231	003	08	56858	Belg	140	007	04
56729	Arft	137	006	03	55469	Belgweiler	140	008	07
55595	Argenschwang	133	004	06	56745	Bell	137	008	04
55496	Argenthal	140	003	05	56288	Bell (Hunsrück)	140	009	03
55288	Armsheim	331	004	06	76756	Bellheim	334	001	01
56244	Arnshöfen	143	203	08	56459	Bellingen	143	207	09
56337	Arzbach	141	201	01	56290	Beltheim	140	010	03
54687	Arzfeld	232	201	01	56170	Bendorf, Stadt	137	203	00
55758	Asbach	134	004	04	54538	Bengel	231	005	02
53567	Asbach	138	003	01	67808	Bennhausen	333	005	04
67753	Aschbach	336	005	07	55494	Benzweiler	140	011	05
55459	Aspisheim	339	002	08	56769	Bereborn	233	202	04
57627	Astert	143	204	02	56766	Berenbach	233	203	04
56370	Attenhausen	141	003	06	53505	Berg	131	011	02
57629	Atzelgift	143	205	02	56357	Berg	141	009	07
56766	Auderath	135	005	03					
56357	Auel	141	004	08					
55569	Auen	133	005	07					

PLZ	Gemeindename	KR	GE	VG	PLZ	Gemeindename	KR	GE	VG
76768	Berg (Pfalz)	334	002	02	55294	Bodenheim	339	006	02
55608	Bergen	134	006	03	56357	Bogel	141	015	07
55469	Bergenhäusen	140	012	07	67459	Böhl-Iggelheim	338	005	00
56368	Berghausen	141	010	05	67295	Bolanden	333	010	04
55776	Berglangenbach	134	007	01	55624	Bollenbach	134	012	04
54426	Berglicht	231	006	06	76887	Böllnborn	337	013	02
54518	Bergweiler	231	007	08	54669	Bollendorf	232	019	03
54673	Berkoth	232	011	05	57648	Bölsberg	143	211	01
54570	Berlingen	233	004	02	56579	Bonefeld	138	005	06
56729	Bermel	137	011	03	54316	Bonerath	235	010	04
67593	Bermersheim	331	009	04	53539	Bongard	233	206	04
55234	Bermersheim vor der Höhe	331	008	01	55595	Boos	133	014	06
54578	Berndorf	233	005	03	56729	Boos	137	014	03
56370	Berndroth	141	011	05	56154	Boppard, Stadt	140	501	00
54470	Bernkastel-Kues, Stadt	231	008	01	54422	Börfink	134	011	02
57614	Berod bei Hachenburg	132	201	01	53539	Borler	233	207	04
56414	Berod bei Wallmerod	143	208	08	55237	Bornheim	331	012	01
54673	Berscheid	232	012	05	76879	Bornheim	337	014	07
55777	Berschweiler bei Baumholder	134	008	01	56348	Bornich	141	016	08
55608	Berschweiler bei Kirn	134	009	03	57614	Borod	143	212	02
56459	Berzhahn	143	209	09	67725	Börrstadt	333	009	06
57632	Berzhausen	132	005	04	66904	Börsborn	336	008	02
54413	Bescheid	235	005	01	66887	Bosenbach	336	009	01
54570	Betteldorf	233	006	01	66504	Bottenbach	340	205	03
56355	Bettendorf	141	012	07	54552	Boxberg	233	010	04
54533	Bettenfeld	231	009	03	57555	Brachbach	132	012	07
54646	Bettingen	232	013	02	56761	Brachtendorf	135	011	02
57518	Betzdorf, Stadt	132	006	02	56459	Brandscheid	143	213	09
56283	Beulich	140	201	02	54608	Brandscheid	232	207	06
56825	Beuren	135	008	03	56338	Braubach, Stadt	141	501	02
54413	Beuren (Hochwald)	235	008	01	54472	Brauneberg	231	012	01
56291	Bickenbach	140	014	02	56288	Braunshorn	140	018	03
54636	Bickendorf	232	014	02	55595	Braunweiler	133	015	06
55234	Biebelnheim	331	010	01	55606	Brauweiler	133	016	03
55546	Biebelsheim	133	012	01	54636	Brecht	232	020	02
55471	Biebern	140	015	07	54426	Breit	231	202	06
56370	Biebrich	141	013	05	56237	Breitenau	143	006	05
66917	Biedershausen	340	204	07	66916	Breitenbach	336	010	06
67308	Biedesheim	333	006	03	55592	Breitenheim	133	017	05
54636	Biersdorf am See	232	015	02	55758	Breienthal	134	013	03
54675	Biesdorf	232	016	05	53547	Breitscheid	138	006	08
56414	Bilkheim	143	210	08	55422	Breitscheid	339	007	01
76831	Billigheim-Ingenheim	337	007	05	57539	Breitscheidt	132	013	06
55411	Bingen am Rhein, große kreisangehörige Stadt	339	005	00	56370	Bremberg	141	018	05
56754	Binnigen	135	009	04	56814	Bremm	135	012	01
54518	Binsfeld	231	010	08	56651	Brenk	131	201	04
54587	Birgel	233	007	05	56479	Bretthausen	143	214	06
57589	Birkenbeul	132	007	06	55559	Bretzenheim	133	018	04
55765	Birkenfeld, Stadt	134	010	02	67725	Breunigweiler	333	011	06
67134	Birkenheide	338	003	04	56321	Brey	137	204	05
57587	Birken-Honigsessen	132	008	08	56867	Briedel	135	013	05
76889	Birkenhördt	337	008	02	56829	Brieden	135	014	04
56291	Birkheim	140	016	02	56820	Briedern	135	015	01
76831	Birkweiler	337	009	05	54646	Brimingen	232	021	02
65626	Birlenbach	141	014	03	54552	Brockscheid	233	011	01
57612	Birnbach	132	009	01	56332	Brodenbach	137	205	06
54574	Birresborn	233	204	02	56754	Brohl	135	016	04
54634	Birtlingen	232	017	02	56656	Brohl-Lützing	131	014	03
67294	Bischheim	333	007	04	54518	Bruch	231	013	08
67281	Bissersheim	332	004	03	57539	Bruchertseifen	132	014	06
67806	Bisterschied	333	008	05	53572	Bruchhausen	138	008	07
54634	Bitburg, Stadt	232	018	00	66892	Bruchmühlbach-Miesau	335	003	01
57539	Bitzen	132	010	06	55758	Bruchweiler	134	014	03
56865	Blankenrath	135	010	05	76891	Bruchweiler-Bärenbach	340	501	01
66869	Blaubach	336	006	03	55767	Brücken	134	015	02
54570	Bleckhausen	233	008	01	66904	Brücken (Pfalz)	336	011	05
54608	Bleialf	232	206	06	53539	Brücktal	233	208	04
67273	Bobenheim am Berg	332	005	02	55606	Bruschied	133	201	03
67240	Bobenheim-Roxheim	338	004	00	56814	Bruttig-Fankel	135	017	01
76891	Bobenthal	340	001	01	56288	Bubach	140	020	07
67482	Böbingen	337	011	03	67308	Bubenheim	333	012	03
76833	Böchingen	337	012	05	55270	Bubenheim	339	008	03
55595	Bockenau	133	013	06	67742	Buborn	336	012	04
67278	Bockenheim an der Weinstraße	332	006	03	56290	Buch	140	021	03
56412	Boden	143	005	04	56357	Buch	141	019	07
53539	Bodenbach	233	205	04	56823	Büchel	135	018	03
					55491	Büchenbeuren	140	024	04

PLZ	Gemeindename	KR	GE	VG	PLZ	Gemeindename	KR	GE	VG
54608	Buchet	232	208	06	54570	Densborn	233	209	02
53567	Buchholz (Westerwald)	138	080	01	53507	Dernau	131	017	02
55469	Budenbach	140	023	07	56307	Dernbach	138	011	05
55257	Budenheim	339	009	00	56428	Dernbach (Westerwald)	143	010	10
54610	Büdesheim	232	209	06	76857	Dernbach	337	017	01
54426	Büdllich	231	203	06	57520	Derschen	132	019	03
55767	Buhlenberg	134	016	02	55592	Desloch	133	024	05
56859	Bullay	135	019	05	56357	Dessighofen	141	026	06
55626	Bundenbach	134	017	04	54340	Detzem	235	015	06
76891	Bundenthal	340	502	01	54570	Deudesfeld	233	017	01
54597	Burbach	232	210	04	54411	Deuselbach	231	018	06
56593	Bürdenbach	132	015	04	55278	Dexheim	339	011	07
56843	Burg (Mosel)	231	014	07	54426	Dhronecken	231	019	06
54646	Burg	232	022	05	55494	Dichtelbach	140	027	05
56659	Burgbrohl	131	202	04	57520	Dickendorf	132	020	05
56332	Burgen	137	206	06	55483	Dickenschied	140	028	04
54472	Burgen	231	016	01	55758	Dickeschbach	134	019	03
57632	Burglahr	132	016	04	56332	Dieblich	137	207	06
65558	Burgschwalbach	141	020	04	54538	Diefenbach	231	020	02
55595	Burgsponheim	133	019	06	67811	Dielkirchen	333	014	05
76835	Burrweiler	337	015	03	56379	Dienethal	141	027	06
54424	Burtscheid	231	017	06	55276	Dienheim	339	012	07
76891	Busenberg	340	002	01	55765	Dienstweiler	134	020	02
57612	Busenhausen	132	017	01	76889	Dierbach	337	018	02
C					56269	Dierdorf, Stadt	138	012	03
56237	Caan	143	007	05	54533	Dierfeld	231	021	03
67829	Callbach	133	020	05	54523	Dierscheid	231	022	08
67316	Carlsberg	332	007	04	56355	Diethardt	141	502	07
56379	Charlottenberg	141	021	03	66484	Dietrichingen	340	208	08
66978	Clausen	340	003	04	65582	Diez, Stadt	141	029	03
56812	Cochern, Stadt	135	020	00	55487	Dill	140	029	04
66497	Contwig	340	206	08	55481	Dillendorf	140	030	04
65558	Cramberg	141	022	03	76848	Dimbach	340	006	02
67744	Cronenberg	336	013	04	54614	Dingdorf	232	216	06
D					55234	Dintesheim	331	014	01
57567	Daaden	132	018	03	67246	Dirmstein	332	010	03
56340	Dachsenhausen	141	023	02	56729	Ditscheid	137	019	03
67273	Dackenheim	332	008	02	67596	Dittelsheim-Heßloch	331	015	04
54649	Dackscheid	232	211	01	66903	Dittweiler	336	016	05
54636	Dahlem	232	024	02	54636	Dockendorf	232	026	02
56348	Dahlheim	141	024	08	54552	Dockweiler	233	018	01
66994	Dahn, Stadt	340	004	01	54518	Dodenburg	231	023	08
54689	Dahnen	232	212	01	54576	Dohm-Lammersdorf	233	019	03
55595	Dalberg	133	021	06	56812	Dohr	135	021	01
54689	Daleiden	232	213	01	55278	Dolgesheim	339	013	04
55278	Dalheim	339	010	07	56290	Dommershausen	140	202	03
55765	Dambach	134	018	02	66978	Donsieders	340	007	04
54413	Damflos	235	014	01	56379	Dörnberg	141	030	03
55432	Damscheid	140	025	06	67585	Dorn-Dürkheim	339	201	04
53520	Dankerath	131	015	01	56357	Dornholzhausen	141	033	06
67814	Dannenfels	333	013	04	55444	Dörrebach	133	025	08
67125	Dannstadt-Schauernheim	338	006	01	76889	Dörrenbach	337	019	02
54552	Darscheid	233	014	01	67806	Dörmoschel	333	016	05
76848	Darstein	340	005	02	56348	Dörscheid	141	031	08
54689	Dasburg	232	214	01	56370	Dörsdorf	141	032	05
53547	Dattenberg	138	009	04	53533	Dorsel	131	018	01
56589	Datzeroth	138	010	08	55452	Dorsheim	133	026	04
55566	Daubach	133	022	07	56281	Dörth	140	031	02
56412	Daubach	143	008	04	56305	Döttesfeld	138	013	05
54550	Daun, Stadt	233	501	01	53520	Drees	233	210	04
56132	Dausenau	141	025	01	57629	Dreifelden	143	215	02
54673	Dauwelshausen	232	025	05	56414	Dreikirchen	143	011	08
55442	Daxweiler	133	023	08	54518	Dreis	231	024	08
53426	Dedenbach	131	016	04	56472	Dreisbach	143	216	01
56237	Deesen	143	009	05	54552	Dreis-Brück	233	020	01
67146	Deidesheim, Stadt	332	009	01	67816	Dreisen	333	017	03
67742	Deimberg	336	014	04	55585	Duchroth	133	027	02
66503	Dellfeld	340	207	08	54647	Dudeldorf	232	027	02
54552	Demerath	233	016	01	67373	Dudenhofen	338	007	02
66871	Dennweiler-Frohnbach	336	015	03	53520	Dümpelfeld	131	501	01
					56754	Dünfus	135	022	04
					56761	Düngenheim	135	023	02
					66916	Dunzweiler	336	017	06
					54597	Duppach	233	211	02
					56307	Dürholz	138	014	05

PLZ	Gemeindenname	KR	GE	VG	PLZ	Gemeindenname	KR	GE	VG
E									
56424	Ebernahn	143	012	10	54585	Esch	233	022	05
56370	Ebertshausen	141	034	05	56357	Eschbach	141	040	07
67280	Ebertsheim	332	012	03	76831	Eschbach	337	022	05
54668	Echternacherbrück	232	028	03	54619	Eschfeld	232	220	01
54636	Echtershausen	232	029	02	55234	Esselborn	331	022	01
55599	Eckelsheim	331	017	05	55270	Essenheim	339	017	06
55444	Eckenroth	133	028	08	76879	Essingen	337	023	07
55777	Eckersweiler	134	021	01	54636	Eßlingen	232	034	02
54531	Eckfeld	231	025	03	67754	Eßweiler	336	023	07
67480	Edenkoben, Stadt	337	020	03	67472	Esthal	332	016	05
67483	Edesheim	337	021	03	54424	Etgert	231	032	06
56814	Ediger-Eller	135	024	01	66871	Etschberg	336	024	03
54636	Ehlenz	232	030	02	54655	Etteldorf	232	035	04
56581	Ehlscheid	138	015	06	56244	Ettinghausen	143	220	08
56357	Ehr	141	035	07	56729	Ettringen	137	025	03
66871	Ehweiler	336	018	03	57539	Etzbach	132	028	06
67575	Eich	331	018	02	57632	Eulenberg	132	029	04
57612	Eichelhardt	132	022	01	67685	Eulenbis	335	006	09
57632	Eichen	132	023	04	56761	Eulgem	135	028	02
53533	Eichenbach	131	021	01	54597	Euscheid	232	221	01
54649	Eilscheid	232	217	01	76857	Eußerthal	337	024	01
55278	Eimsheim	339	015	04	56244	Ewighausen	143	221	07
56751	Einig	137	023	02					
67753	Einöllen	336	019	07	F				
67308	Einzelthum	333	018	03	56133	Fachbach	141	041	01
54298	Eisenach	232	218	03	56814	Faid	135	029	01
67304	Eisenberg (Pfalz), Stadt	333	019	02	67808	Falkenstein	333	020	06
54533	Eisenschmitt	231	026	03	54317	Farschweiler	235	021	04
56370	Eisighofen	141	036	05	56472	Fehl-Ritzhausen	143	222	01
56337	Eitelborn	143	013	04	67824	Feilbingert	133	030	02
57580	Elben	132	024	05	54636	Feilsdorf	232	036	02
56459	Elbingen	143	501	08	54341	Fell	235	022	06
55765	Elchweiler	134	022	02	57580	Fensdorf	132	030	05
57578	Elkenroth	132	025	05	54668	Ferschweiler	232	037	03
55765	Ellenberg	134	023	02	54597	Feuerscheid	232	222	06
56242	Ellenhausen	143	015	07	54584	Feusdorf	233	023	05
56821	Ellenz-Poltersdorf	135	025	01	57635	Fiersbach	132	031	01
55497	Ellern (Hunsrück)	140	035	05	56341	Filsen	141	042	02
67158	Ellerstadt	332	013	06	56766	Filz	135	030	03
54552	Ellscheid	233	021	01	67822	Finkenbach-Gersweiler	333	021	01
55765	Ellweiler	134	024	02	54439	Fisch	235	025	05
67471	Elmstein	332	014	05	55743	Fischbach	134	025	03
56479	Elsoff (Westerwald)	143	218	06	67693	Fischbach	335	007	03
66887	Elzweiler	336	021	01	66996	Fischbach bei Dahn	340	011	01
54673	Emmelbaum	232	031	05	54675	Fischbach-Oberraden	232	038	05
56281	Emmelshausen	140	036	02	65558	Flacht	141	043	04
57520	Emmerzhausen	132	026	03	57632	Flammersfeld	132	032	04
56355	Endlichhofen	141	037	07	76835	Flemlingen	337	025	03
55270	Engelstadt	339	016	03	54597	Fleringen	232	223	06
67677	Enkenbach-Alsenborn	335	004	02	54636	Fließem	232	039	02
56850	Enkirch	231	029	07	55234	Flomborn	331	024	01
54340	Ensch	235	019	06	55237	Flonheim	331	025	01
55232	Ensheim	331	019	06	67592	Flörsheim-Dalsheim	331	023	03
57647	Enspel	143	219	09	54516	Flußbach	231	033	02
54646	Enzen	232	032	02	57614	Fluterschen	132	033	01
55234	Eppelsheim	331	020	01	66887	Föckelberg	336	025	01
56759	Eppenberg	135	026	02	54343	Föhren	235	026	06
66957	Eppenbrunn	340	008	03	55777	Föhren-Linden	134	026	01
65558	Eppenrod	141	038	03	57537	Forst	132	034	06
55494	Erbach	140	037	05	56754	Forst (Eifel)	135	031	04
55234	Erbes-Büdesheim	331	021	01	56858	Forst (Hunsrück)	135	032	05
54492	Erden	231	030	01	67147	Forst an der Weinstraße	332	017	01
66887	Erdesbach	336	022	01	57635	Forstmehren	132	035	01
66996	Erfweiler	340	009	01	55234	Framersheim	331	026	01
56368	Ergeshausen	141	039	05	67737	Frankelbach	335	009	06
76891	Erlenbach bei Dahn	340	010	01	67468	Frankeneck	332	018	05
76872	Erlenbach bei Kandel	334	004	04	67468	Frankenstein	335	010	03
56814	Ernst	135	027	01	67227	Frankenthal (Pfalz), kreisfreie Stadt	311	000	00
54668	Ernzen	232	033	03	76833	Frankweiler	337	026	05
53579	Erpel	138	019	07	54316	Franzenheim	235	027	07
67167	Erpolzheim	332	015	02	55776	Frauenberg	134	027	01
57635	Ersfeld	132	027	01	76872	Freckenfeld	334	005	04
67685	Erzenhausen	335	005	09	55546	Frei-Laubersheim	133	031	01
54518	Esch	231	031	08	56244	Freilingen	143	018	07

PLZ	Gemeindenname	KR	GE	VG	PLZ	Gemeindenname	KR	GE	VG
55234	Freimersheim	331	027	01	54518	Gladbach	231	037	08
67482	Freimersheim (Pfalz)	337	027	03	66887	Glanbrücken	336	030	04
67251	Freinsheim, Stadt	332	019	02	66907	Glan-Münchweiler	336	031	02
56244	Freirachdorf	143	019	07	56653	Glees	131	205	04
67361	Freisbach	334	006	05	76835	Gleisweiler	337	028	03
67596	Frettenheim	331	028	04	76889	Gleiszellen-Gleishorbach	337	029	02
54450	Freudenburg	235	028	05	76831	Göcklingen	337	031	05
67159	Friedelsheim	332	020	06	56244	Goddert	143	022	07
57520	Friedewald	132	036	03	56290	Gödenroth	140	042	03
51598	Friesenhagen	132	037	07	55767	Gollenberg	134	031	02
55278	Friesenheim	339	018	07	67307	Göllheim	333	026	03
66903	Frohnhofen	336	027	05	67377	Gommersheim	337	032	03
55471	Fronhofen	140	039	07	67724	Gonbach	333	027	06
56132	Frücht	141	044	01	54595	Gondenbrett	232	227	06
53533	Fuchshofen	131	022	01	56283	Gondershausen	140	043	02
55546	Fürfeld	133	032	01	54647	Gondorf	232	044	02
57539	Fürthen	132	038	06	53498	Gönnersdorf	131	025	03
67136	Fußgönheim	338	008	04	54584	Gönnersdorf	233	028	05
G					67161	Gönnheim	332	022	06
55288	Gabsheim	331	029	06	56412	Görgeshausen	143	023	04
56412	Gackenbach	143	020	04	54472	Gornhausen	231	040	01
56651	Galenberg	131	204	04	55624	Gösenroth	134	030	04
56761	Gamlen	135	033	02	76857	Gossersweiler-Stein	337	033	01
56294	Gappenach	137	027	02	54470	Graach an der Mosel	231	041	01
55435	Gau-Algesheim, Stadt	339	019	03	54426	Gräfendhron	231	042	06
55599	Gau-Bickelheim	331	030	05	53501	Grafchaft	131	090	00
55296	Gau-Bischofsheim	339	020	02	54533	Gransdorf	232	228	04
67294	Gauersheim	333	022	04	54533	Greimerath	231	044	03
67822	Gaugrehweiler	333	023	01	54314	Greimerath	235	033	02
55234	Gau-Heppenheim	331	031	01	56814	Greimersburg	135	036	01
55239	Gau-Odernheim	331	032	01	56858	Grenderich	135	037	05
55578	Gau-Weinheim	331	033	06	55608	Griebelschied	134	032	03
57580	Gebhardshain	132	039	05	66903	Gries	336	032	05
55595	Gebroth	133	033	06	54413	Grimburg	235	035	01
54552	Gefell	233	025	01	55459	Grolsheim	339	022	08
57627	Gehlert	143	223	02	66501	Großbundenbach	340	209	08
55490	Gehlweiler	140	040	04	67483	Großfischlingen	337	035	03
67724	Gehrweiler	333	024	05	56412	Großholbach	143	024	04
54675	Geichlingen	232	040	05	54619	Großkampenbergr	232	229	01
56379	Geilnau	141	045	03	67229	Großkarlbach	332	023	03
67715	Geiselberg	340	012	06	54608	Großlangenfeld	232	230	06
54413	Geisfeld	235	030	01	54534	Großlittgen	231	046	03
56357	Geisig	141	046	06	56276	Großmaischeid	138	023	03
53539	Gelenberg	233	212	04	67259	Großniedesheim	338	009	03
56357	Gemmerich	141	047	07	56472	Großseifen	143	227	01
54673	Gemünd	232	041	05	66484	Großsteinhausen	340	210	08
55490	Gemünden	140	041	04	67745	Grumbach	336	033	04
56459	Gemünden	143	224	09	57520	Grünebach	132	042	02
55457	Gensingen	339	021	08	67269	Grünstadt, Stadt	332	024	00
54675	Gentingen	232	042	05	56459	Guckheim	143	228	09
55743	Gerach	134	028	03	65558	Gückingen	141	049	03
67813	Gerbach	333	025	05	55452	Guldental	133	035	04
66894	Gerhardsbrunn	335	011	01	56593	Güllesheim	132	043	04
56751	Gering	137	029	02	55597	Gumbsheim	331	035	05
76726	Germersheim, Stadt	334	007	00	56767	Gunderath	233	213	04
67229	Gerolsheim	332	021	03	67598	Gundersheim	331	036	04
54568	Gerolstein, Stadt	233	026	02	67724	Gundersweiler	333	028	05
56825	Gevenich	135	034	03	67599	Gundheim	331	037	04
57610	Gieleroth	132	040	01	67583	Guntersblum	339	024	04
54424	Gielert	231	035	06	54413	Gusenburg	235	036	01
56294	Gierschnach	137	030	02	54317	Gusterath	235	037	04
57632	Giershausen	132	041	04	56370	Gutenacker	141	050	05
54614	Giesdorf	232	224	06	55595	Gutenbergr	133	036	06
57612	Giesenhausen	143	225	02	54317	Gutweiler	235	038	04
56825	Gillenbeuren	135	035	03	H				
54558	Gillendorf	233	027	01	54597	Habscheid	232	231	06
54298	Gilzem	232	225	03	57627	Hachenburg, Stadt	143	229	02
67578	Gimbsheim	331	034	02	55546	Hackenheim	133	037	01
55767	Gimbweiler	134	029	02	76767	Hagenbach	334	008	02
54657	Gindorf	232	043	04	56850	Hahn	140	044	04
67742	Ginsweiler	336	029	04	56244	Hahn am See	143	232	08
54533	Gipperath	231	036	03	56472	Hahn bei Marienberg	143	231	01
56459	Girkenroth	143	226	09	55606	Hahnenbach	133	038	03
56412	Girod	143	021	04	55278	Hahnheim	339	025	07

PLZ	Gemeindenname	KR	GE	VG	PLZ	Gemeindenname	KR	GE	VG
65623	Hahnstätten	141	051	04	55490	Henau	140	050	04
55776	Hahnweiler	134	033	01	55619	Hennweiler	133	043	03
56357	Hainau	141	110	07	66909	Henschtal	336	037	02
76835	Hainfeld	337	036	03	54314	Hentern	235	043	02
56457	Halbs	143	233	09	55758	Herborn	134	038	03
67826	Hallgarten	133	039	02	54673	Herbstmühle	232	049	05
54611	Hallschlag	233	214	05	66871	Herchweiler	336	039	03
54646	Halsdorf	232	045	02	57562	Herdorf, Stadt	132	050	00
56283	Halsenbach	140	045	02	54662	Herforst	232	050	07
65582	Hambach	141	052	03	55452	Hergenfeld	133	044	06
56761	Hambuch	135	038	02	56457	Hergenroth	143	238	09
57577	Hamm (Sieg)	132	044	06	76872	Hergersweiler	337	037	02
54636	Hamm	232	046	02	54317	Herl	235	044	04
67580	Hamm am Rhein	331	038	02	66919	Hermersberg	340	016	06
56598	Hammerstein	138	024	02	54411	Hermeskeil, Stadt	235	045	01
55234	Hangen-Weisheim	331	039	04	56368	Herold	141	054	05
67374	Hanhofen	338	010	02	67742	Herren-Sulzbach	336	040	04
56316	Hanroth	138	025	05	56729	Herresbach	137	035	03
57572	Harbach	132	045	07	55756	Herrstein	134	039	03
56579	Hardert	138	026	06	56249	Herschbach	143	029	07
56472	Hardt	143	234	01	56414	Herschbach (Oberwesterwald)	143	239	08
54649	Hargarten	232	233	01	66919	Herschberg	340	017	07
55595	Hargesheim	133	040	06	53518	Herschbroich	131	028	01
56307	Harschbach	138	027	05	66909	Herschweiler-Pettersheim	336	041	02
53520	Harscheid	131	026	01	54597	Hersdorf	232	332	06
54617	Harspelt	232	234	01	67273	Herxheim am Berg	332	026	02
56244	Hartenfels	143	025	07	76863	Herxheim bei Landau/Pfalz	337	038	04
67376	Harthausen	338	011	02	76863	Herxheimweyher	337	039	04
56459	Härtlingen	143	230	09	54619	Herzfeld	232	240	01
55296	Harxheim	339	026	02	67258	Heßheim	338	012	03
54533	Hasborn	231	049	03	56865	Hesweiler	135	041	05
66871	Haschbach am Remigiusberg	336	034	03	66919	Hettenhausen	340	018	07
56858	Haserich	135	039	05	67310	Hettenleidelheim	332	027	04
57635	Hasselbach	132	046	01	55758	Hettenrodt	134	040	03
56288	Hasselbach	140	046	03	54523	Hetzerrath	231	053	08
67454	Haßloch	332	025	00	67259	Heuchelheim bei Frankenthal	338	013	03
57644	Hattert	143	235	02	76831	Heuchelheim-Klingen	337	040	05
55767	Hattgenstein	134	034	02	57612	Heupelzen	132	051	01
76770	Hatzenbühl	334	009	03	57627	Heuzert	143	240	02
56332	Hatzenport	137	208	06	57612	Hilgenroth	132	052	01
76846	Hauenstein	340	014	02	56206	Hilgert	143	030	03
66851	Hauptstuhl	335	012	05	54576	Hillesheim, Stadt	233	029	03
56761	Hauroth	135	040	02	67586	Hillesheim	339	028	04
56291	Hausbay	140	047	02	56204	Hillscheid	143	031	03
55608	Hausen	134	035	04	54426	Hilscheid	231	054	06
53547	Hausen (Wied)	138	007	08	66957	Hilst	340	019	03
56745	Hausten	137	034	03	56357	Himmighofen	141	055	07
67742	Hausweiler	336	035	04	55743	Hintertiefenbach	134	041	03
55481	Hecken	140	048	04	66999	Hinterweidenthal	340	020	02
53506	Heckenbach	131	027	02	54570	Hinterweiler	233	030	01
54518	Heckenmünster	231	050	08	54316	Hinzenburg	235	046	04
54619	Heckhuscheid	232	236	06	54421	Hinzert-Pörlert	235	047	01
54429	Heddert	235	040	02	67756	Hinzweiler	336	042	07
67753	Hefersweiler	336	036	07	65558	Hirschberg	141	057	03
54426	Heidenburg	231	204	06	55483	Hirschfeld (Hunsrück)	140	053	04
55262	Heidesheim am Rhein	339	027	05	67732	Hirschhorn/Pfalz	335	014	06
54518	Heidweiler	231	051	08	66996	Hirschthal	340	021	01
54673	Heilbach	232	047	05	56729	Hirten	137	036	03
56412	Heilberscheid	143	026	04	57635	Hirz-Maulsbach	132	053	01
54636	Heilenbach	232	048	02	54646	Hisel	232	052	02
67699	Heiligenmoschel	335	013	07	55234	Hochborn	331	011	04
56412	Heiligenroth	143	027	04	67126	Hochdorf-Assenheim	338	014	01
55779	Heimbach	134	036	01	54472	Hochscheid	231	056	01
57629	Heimborn	143	236	02	67691	Hochspeyer	335	015	03
55606	Heimweiler	133	041	03	76879	Hochstadt (Pfalz)	337	041	07
55483	Heinzenbach	140	049	04	55585	Hochstätten	133	045	02
55606	Heinzenberg	133	042	03	56767	Höchstberg	233	215	04
67742	Heinzenhausen	336	038	04	57629	Höchstenbach	143	241	02
54614	Heisdorf	232	238	06	55606	Hochstetten-Dhaun	133	046	03
65558	Heistenbach	141	053	03	54316	Hockweiler	235	048	07
56244	Helferskirchen	143	028	10	56472	Hof	143	243	01
56479	Hellenhahn-Schellenberg	143	237	06	53534	Hoffeld	131	030	01
55758	Hellertshausen	134	037	04	66989	Höheinöd	340	022	06
57612	Helmenzen	132	047	01	66989	Höheischweiler	340	023	05
57612	Helmeroth	132	048	01	54570	Hohenfels-Essingen	233	033	02
67716	Heltersberg	340	015	06	56746	Hohenleimbach	131	206	04
57612	Hemmelzen	132	049	01	67744	Hohenöllen	336	043	04

1

PLZ	Gemeindenname	KR	GE	VG	PLZ	Gemeindenname	KR	GE	VG
56746	Kempenich	131	502	04	56288	Korweiler	140	073	03
55758	Kempfeld	134	046	03	53518	Kottenborn	131	042	01
54344	Kenn	235	060	06	56736	Kottenheim	137	055	03
54673	Keppeshausen	232	066	05	56767	Kötterichen	233	221	04
56295	Kerben	137	048	02	66879	Kottweiler-Schwanden	335	020	08
54578	Kerpen (Eifel)	233	038	03	54340	Köwerich	235	067	06
54589	Kerschenbach	233	219	05	54673	Koxhausen	232	068	05
67304	Kerzenheim	333	038	02	57635	Kraam	132	064	01
57632	Kescheid	132	060	04	54552	Kradenbach	233	040	01
54619	Kesfeld	232	247	01	66894	Krähenberg	340	216	07
53506	Kesseling	131	039	02	56283	Kratzenburg	140	075	02
54518	Kesten	231	066	01	54673	Krautscheid	232	253	01
56348	Kestert	141	072	08	67757	Kreimbach-Kaulbach	336	053	07
57612	Kettenhausen	132	061	01	56630	Kretz	137	056	01
55234	Kettenheim	331	042	01	67706	Krickenbach	335	021	04
56220	Kettig	137	211	08	67819	Kriegsfeld	333	040	04
54689	Kickeshausen	232	248	01	55767	Kronweiler	134	048	02
67271	Kindenheim	332	029	03	57612	Kroppach	143	250	02
54538	Kinderbeuern	231	067	02	66957	Kröppen	340	026	03
66862	Kindsbach	335	018	05	66909	Krottelbach	336	054	02
54538	Kinheim	231	068	02	54536	Kröv	231	072	02
54597	Kinzenburg	232	249	01	54675	Kruchten	232	069	05
57629	Kirburg	143	248	01	56642	Krufft	137	057	01
55481	Kirchberg (Hunsrück), Stadt	140	067	04	56244	Krümmel	143	041	07
57635	Kircheib	132	062	01	55483	Krummenau	134	049	04
57548	Kirchen (Sieg), Stadt	132	063	07	56593	Krunkel	132	065	04
67281	Kirchheim an der Weinstraße	332	030	03	76773	Kuhardt	334	015	06
67292	Kirchheimbolanden, Stadt	333	039	04	56244	Kuhnhöfen	143	251	08
53505	Kirchsahr	131	040	02	55471	Külz (Hunsrück)	140	076	07
56729	Kirchwald	137	049	03	55471	Kümbdchen	140	077	07
54570	Kirchweiler	233	039	01	57629	Kundert	143	252	02
54441	Kirf	235	062	05	56581	Kurtscheid	138	036	06
55606	Kirn, Stadt	133	052	00	66869	Kusel, Stadt	336	055	03
67744	Kirrweiler	336	050	04	54655	Kyllburg, Stadt	232	070	04
67489	Kirrweiler (Pfalz)	337	047	06	54655	Kyllburgweiler	232	071	04
53539	Kirsbach	233	220	04					
55566	Kirschroth	133	053	07					
55743	Kirschweiler	134	047	03					
56291	Kisselbach	140	068	05					
54524	Klausen	231	069	08					
66501	Kleinbundenbach	340	213	08	56112	Lahnstein, große kreisangehörige Stadt	141	075	00
67483	Kleinfischlingen	337	048	03	56288	Lahr	135	050	04
54483	Kleinich	231	070	01	54675	Lahr	232	072	05
67271	Kleinkarlbach	332	031	03	54649	Lambertsberg	232	254	01
54597	Kleinlangenfeld	232	250	06	67466	Lambrecht (Pfalz), Stadt	332	032	05
56271	Kleinmaischeid	138	034	03	66894	Lambsborn	335	201	01
67259	Kleinniedesheim	338	015	03	67245	Lambsheim	338	016	00
66484	Kleinsteinhausen	340	214	08	54316	Lampaden	235	072	02
55270	Klein-Winternheim	339	032	06	76829	Landau in der Pfalz, kreisfreie Stadt	313	000	00
56825	Kliding	135	048	03	56814	Landkern	135	051	02
56368	Klingelbach	141	073	05	54526	Landscheid	231	503	08
76889	Klingenmünster	337	049	02	66849	Landstuhl, Sickingenstadt, Stadt	335	022	05
55469	Klosterkumbd	140	070	07	66909	Langenbach	336	056	02
56818	Klotten	135	049	01	57520	Langenbach bei Kirburg	143	253	01
55481	Kludenbach	140	071	04	56729	Langenfeld	137	060	03
54340	Klüsserath	235	063	06	56459	Langenhahn	143	254	09
76879	Knittelsheim	334	014	01	55450	Langenlonsheim	133	054	04
66917	Knopp-Labach	340	215	07	65558	Langenscheid	141	076	03
76833	Knöringen	337	050	05	55569	Langenthal	133	055	07
56330	Kobern-Gondorf	137	212	06	56729	Langscheid	137	061	03
56068	Koblenz, kreisfreie Stadt	111	000	00	54308	Langsur	235	073	07
56459	Kölbingen	143	249	09	55758	Langweiler	134	502	03
56751	Kollig	137	053	02	67746	Langweiler	336	057	04
66879	Kollweiler	335	019	09	66894	Langwieden	335	202	01
56767	Kolverath	233	222	04	54597	Lascheid	232	255	01
54472	Kommen	231	071	01	54612	Lasel	232	256	06
55278	Köngernheim	339	033	07	56759	Laubach	135	052	02
55606	Königsau	133	203	03	56288	Laubach	140	079	07
53426	Königsfeld	131	041	04	55452	Laubenheim	133	056	04
66871	Konken	336	052	03	56291	Laudert	140	080	06
54329	Konz, Stadt	235	068	03	54533	Laufeld	231	074	03
54574	Kopp	233	223	02	55487	Laufersweiler	140	081	04
66871	Körborn	336	051	03	67229	Laumersheim	332	033	03
54306	Kordel	235	069	07	54649	Lauperath	232	258	01
56370	Kördorf	141	074	05	56379	Laurenburg	141	077	03
54317	Korlingen	235	070	04	55568	Lauschied	133	057	07
54675	Körperich	232	067	05					

PLZ	Gemeindenname	KR	GE	VG	PLZ	Gemeindenname	KR	GE	VG
67742	Lauterecken, Stadt	336	058	04	M				
67308	Lautersheim	333	041	03					
56355	Lautert	141	078	07					
56472	Lautzenbrücken	143	255	01	56290	Macken	137	215	06
55483	Lautzenhausen	140	082	04	67686	Mackenbach	335	024	09
56332	Lehmen	137	504	06	55758	Mackenrodt	134	052	03
54619	Leidenborn	232	259	01	56459	Mähren	143	502	08
56759	Leienkaul	135	502	02	67487	Maikammer	337	052	06
53518	Leimbach	131	044	01	55116	Mainz, kreisfreie Stadt	315	000	00
54673	Leimbach	232	073	05	56291	Maisborn	140	089	02
66978	Leimen	340	027	04	55481	Maitzborn	140	090	04
76774	Leimersheim	334	016	06	57629	Malberg	132	066	05
56291	Leiningen	140	084	02	54655	Malberg	232	075	04
76829	Leinsweiler	337	051	05	54655	Malbergweich	232	076	04
55767	Leisel	134	050	02	54426	Malborn	231	079	06
55779	Leitzweiler	134	051	01	57636	Mammelzen	132	067	01
54340	Leiwen	235	074	06	55595	Mandel	133	061	06
66969	Lemberg	340	028	03	54429	Mandern	235	081	02
67823	Lettweiler	133	058	05	54531	Manderscheid, Stadt	231	080	03
53547	Leubsdorf	138	037	04	54649	Manderscheid	232	264	01
56244	Leuterod	143	042	10	56769	Mannebach	233	225	04
56599	Leutesdorf	138	038	02	54441	Mannebach	235	082	05
54619	Lichtenborn	232	260	01	67822	Mannweiler-Cölln	333	043	01
56479	Liebenschied	143	256	06	55413	Manubach	339	036	01
55494	Liebshausen	140	085	05	56357	Marienfels	141	084	07
56290	Lieg	135	053	04	56269	Marienhäusen	138	201	03
54597	Lierfeld	232	261	01	56242	Marienrachdorf	143	044	07
56357	Lierschied	141	079	08	54484	Maring-Noviant	231	081	01
56858	Liesenich	135	054	05	67297	Marnheim	333	045	04
54470	Lieser	231	075	01	56271	Maroth	143	045	07
54636	Ließem	232	074	02	66894	Martinshöhe	335	203	01
55606	Limbach	133	059	03	55627	Martinstein	133	062	07
57629	Limbach	143	257	02	57627	Marzhausen	143	261	02
67117	Limburgerhof	338	017	00	56761	Masburg	135	058	02
53506	Lind	131	047	02	66506	Maßweiler	340	217	05
56729	Lind	137	063	03	56869	Mastershausen	140	204	03
57629	Linden	143	258	02	54597	Masthorn	232	265	06
66851	Linden	335	023	04	66909	Matzenbach	336	107	02
67473	Lindenbergr	332	034	05	54597	Matzerath	232	266	06
55481	Lindenschied	140	086	04	67294	Mauchenheim	331	044	01
67360	Lingenfeld	334	017	05	57520	Mauden	132	068	03
56291	Lingerhahn	140	087	02	54649	Mauel	232	267	01
56317	Linkenbach	138	040	05	66500	Mauschbach	340	218	08
53545	Linz am Rhein, Stadt	138	041	04	67133	Maxdorf	338	018	04
56357	Lipporn	141	080	07	56244	Maxsain	143	046	07
56767	Lirstal	233	224	04	56727	Mayen, große kreisangehörige Stadt	137	068	00
54587	Lissendorf	233	041	05	53508	Mayschoß	131	049	02
57629	Lochum	143	259	02	54636	Meckel	232	077	02
56332	Löf	137	214	06	55606	Meckenbach	133	063	03
67727	Lohnsfeld	333	042	06	55767	Meckenbach	134	053	02
67744	Lohnweiler	336	060	04	67149	Meckenheim	332	035	01
65558	Lohrheim	141	081	04	67744	Medard	336	061	04
67744	Löllbach	133	060	05	55566	Meddersheim	133	064	07
56357	Lollschied	141	082	06	54531	Meerfeld	231	082	03
54338	Longen	235	077	06	67735	Mehlbach	335	025	06
54472	Longkamp	231	077	01	67678	Mehlingen	335	026	02
54340	Longuich	235	078	06	57635	Mehren	132	069	01
56295	Lonnig	137	065	02	54552	Mehren	233	042	01
55237	Lonsheim	331	043	01	54346	Mehring	235	083	06
54317	Lorscheid	235	080	04	56584	Meinborn	138	042	06
55296	Lörzweiler	339	034	02	54570	Meisburg	233	043	01
54492	Löslich	231	076	01	55590	Meisenheim, Stadt	133	065	05
56843	Lötzbeuren	231	206	07	56581	Melsbach	138	043	06
57629	Luckenbach	143	260	02	56743	Mendig, Stadt	137	069	04
54424	Lückenburg	231	078	06	55490	Mengerschied	140	092	07
67059	Ludwigshafen am Rhein, kreisfreie Stadt	314	000	00	54310	Menningen	232	078	03
55278	Ludwigshöhe	339	035	04	57629	Merkelbach	143	262	02
66996	Ludwigswinkel	340	029	01	54597	Merlscheid	232	270	01
76848	Lug	340	030	02	56283	Mermuth	140	093	02
54597	Lünebach	232	262	01	54426	Merschbach	231	083	06
67363	Lustadt	334	018	05	54318	Mertesdorf	235	085	04
56290	Lütz	135	056	04	67271	Mertesheim	332	036	03
56826	Lutzerath	135	057	03	56753	Mertloch	137	070	02
54617	Lützkampen	232	263	01	55627	Merxheim	133	066	07
56729	Luxem	137	066	03	66978	Merzalben	340	031	04
56346	Lykershausen	141	083	08	54439	Merzkirchen	235	154	05

PLZ	Gemeindenname	KR	GE	VG	PLZ	Gemeindenname	KR	GE	VG
67746	Merzweiler	336	062	04	54608	Mützenich	232	271	06
56820	Mesenich	135	060	01	54673	Muxerath	232	084	05
54636	Messerich	232	079	02					
54675	Mettendorf	232	080	05					
67582	Mettenheim	331	045	02	N				
54634	Metterich	232	081	02					
55777	Mettweiler	134	054	01	56729	Nachtsheim	137	079	03
55481	Metzenhausen	140	094	04	55234	Nack	331	050	01
56414	Meudt	143	263	08	55299	Nackenheim	339	039	02
53520	Meuspath	131	050	01	55469	Nannhausen	140	100	07
56288	Michelbach	140	095	03	66909	Nanzdietschweiler	336	064	02
57610	Michelbach (Westerwald)	132	070	01	54673	Nasingen	232	085	05
56357	Miehlen	141	085	07	56377	Nassau, Stadt	141	091	06
56132	Miellen	141	086	01	56355	Nastätten, Stadt	141	092	07
54310	Minden	232	082	03	54636	Nattenheim	232	086	02
54518	Minderlittgen	231	085	08	56753	Naunheim	137	080	02
76872	Minfeld	334	020	04	56237	Nauort	143	050	05
54518	Minheim	231	086	05	54340	Naurath (Eifel)	235	091	06
56377	Misselberg	141	087	06	54426	Naurath (Wald)	235	092	01
66851	Mittelbrunn	335	027	05	57583	Nauroth	132	073	05
56370	Mittelfischbach	141	088	05	56858	Neef	135	068	05
57537	Mittelhof	132	011	08	56820	Nehren	135	069	01
55758	Mittelreidenbach	134	055	03	54552	Neichen	233	048	04
56858	Mittelstrimmig	135	061	05	54657	Neidenbach	232	087	04
56424	Mogendorf	143	047	10	67468	Neidenfels	332	037	05
56414	Molsberg	143	266	08	57638	Neitersen	132	074	01
67591	Mölsheim	331	046	03	56412	Nentershausen	143	051	04
57520	Molzhein	132	071	05	54552	Nerdlen	233	049	01
55278	Mommenheim	339	037	07	54570	Neroth	233	050	02
56729	Monreal	137	074	03	67749	Nerzweiler	336	065	04
67590	Monsheim	331	048	03	65623	Netzbach	141	093	04
56410	Montabaur, Stadt	143	048	04	55546	Neu-Bamberg	133	069	01
56754	Möntenich	135	062	04	76776	Neuburg am Rhein	334	021	02
54472	Monzelfeld	231	087	01	54597	Neuendorf	232	272	06
55234	Monzernheim	331	049	04	54673	Neuerburg, Stadt	232	088	05
55569	Monzingen	133	067	07	55471	Neuerkirch	140	101	07
54497	Morbach	231	502	00	56335	Neuhäusel	143	052	04
56865	Moritzheim	135	064	05	54597	Neuheilenbach	232	273	04
57583	Mörlen	143	264	01	67680	Neuhemsbach	335	028	02
57629	Mörsbach	143	265	02	67141	Neuhofen	338	020	00
55494	Mörschbach	140	096	05	54422	Neuhütten	235	093	01
54317	Morscheid	235	090	04	67271	Neuleiningen	332	038	03
67294	Morschheim	333	047	04	54347	Neumagen-Dhron	231	092	05
55758	Mörschied	134	056	03	57520	Neunkhausen	143	270	01
56290	Mörsdorf	135	063	04	56479	Neunkirchen	143	271	06
67808	Mörsfeld	333	046	04	54426	Neunkirchen	231	093	06
56283	Morshausen	140	205	02	66887	Neunkirchen am Potzberg	336	066	01
67591	Mörstadt	331	047	03	76777	Neupotz	334	022	03
56767	Mosbruch	233	226	04	53577	Neustadt (Wied)	138	044	01
56424	Moschheim	143	049	10	67433	Neustadt an der Weinstraße, kreisfreie Stadt	316	000	00
56254	Moselkern	135	065	04	56479	Neustadt/Westerwald	143	272	06
54558	Mückeln	233	046	01	56564	Neuwied, große kreisangehörige Stadt	138	045	00
56254	Müden (Mosel)	135	066	04					
57614	Mudenbach	143	267	02	54309	Newel	235	094	07
57555	Mudersbach	132	072	07	56283	Ney	140	102	02
65623	Mudershausen	141	089	04	56645	Nickenich	137	081	01
56291	Mühlpfad	140	098	02	55481	Nieder Kostenz	140	105	04
54636	Mülbach	232	083	02	56414	Niederahr	143	273	08
54486	Mülheim (Mosel)	231	090	01	66887	Niederalben	336	067	01
56218	Mülheim-Kärlich, Stadt	137	216	08	56357	Niederbachheim	141	094	07
53520	Müllenbach	131	051	01	56589	Niederbreitbach	138	047	08
56761	Müllenbach	135	067	02	55767	Niederbrombach	134	057	02
55595	Münchwald	133	068	06	55432	Niederburg	140	104	06
76857	Münchweiler am Klingbach	337	054	01	57520	Niederdreisbach	132	075	03
67728	Münchweiler an der Alsenz	333	048	06	56651	Niederdürdenbach	131	054	04
66981	Münchweiler an der Rodalb	340	032	04	56412	Niederelbert	143	053	04
56271	Mündersbach	143	268	02	56412	Niedererbach	143	054	04
56729	Münk	137	077	03	56332	Niederfell	137	217	06
67822	Münsterappel	333	049	01	57572	Niederfischbach	132	076	07
56294	Münstermaifeld, Stadt	137	501	02	54675	Niedergeckler	232	089	05
55424	Münster-Sarmsheim	339	038	01	55767	Niederhambach	134	058	02
54570	Mürtenbach	233	227	02	55585	Niederhausen	133	070	02
53533	Müsch	131	052	01	67822	Niederhausen an der Appel	333	050	01
57629	Müschenbach	143	269	02	55413	Niederheimbach	339	040	01
54534	Musweiler	231	091	03	55437	Nieder-Hilbersheim	339	041	03
55469	Mutterschied	140	099	07	56316	Niederhofen	138	048	05
67112	Mutterstadt	338	019	00					

PLZ	Gemeindename	KR	GE	VG	PLZ	Gemeindename	KR	GE	VG
76889	Niederhorbach	337	055	02	56651	Oberdürenbach	131	059	04
55758	Niederhosenbach	134	059	03	54578	Oberehe-Stroheich	233	054	03
57589	Niederirsen	132	077	06	56412	Oberelbert	143	057	04
67700	Niederkirchen	335	029	07	56767	Oberelz	233	230	04
67150	Niederkirchen bei Deidesheim	332	039	01	56414	Obererbach	143	058	08
55469	Niederkumbd	140	106	07	57612	Obererbach (Westerwald)	132	081	01
54614	Niederlauch	232	276	06	56332	Oberfell	137	220	06
66879	Niedermohr	335	030	08	56370	Oberfischbach	141	101	05
67822	Niedermoschel	333	051	01	55234	Ober-Flörsheim	331	052	01
65629	Niederneisen	141	095	04	54675	Obergeckler	232	096	05
54533	Niederöfflingen	231	095	03	56237	Oberhaid	143	059	05
55268	Nieder-Olm	339	042	06	55765	Oberhambach	134	063	02
76889	Niederotterbach	337	056	02	76887	Oberhausen	337	058	02
54649	Niederpierscheid	232	277	01	67822	Oberhausen an der Appel	333	053	01
54675	Niederraden	232	090	05	55585	Oberhausen an der Nahe	133	074	02
56479	Niederroßbach	143	274	06	55606	Oberhausen bei Kirn	133	073	03
56244	Niedersayn	143	275	10	55413	Oberheimbach	339	045	01
54533	Niederscheidweiler	231	096	03	55437	Ober-Hilbersheim	339	046	03
76891	Niederschlettenbach	340	033	01	56587	Oberhonnefeld-Gierend	138	053	06
55487	Niedersohren	140	107	04	55758	Oberhosenbach	134	064	03
54570	Niederstadtfeld	233	052	01	57635	Oberirsen	132	082	01
66879	Niederstaußenbach	336	068	01	54533	Oberkail	232	282	04
54634	Niederstedem	232	091	02	55624	Oberkirm	134	065	04
56593	Niedersteinebach	132	078	04	57641	Oberlahr	132	083	04
56291	Niedert	140	108	02	54608	Oberlascheid	232	283	06
56368	Niedertiefenbach	141	096	05	54614	Oberlauch	232	284	06
56357	Niederwallmenach	141	097	07	67823	Obermoschel, Stadt	333	054	01
57614	Niederwambach	138	050	05	57638	Obernau	132	084	04
55491	Niederweiler	140	109	04	67821	Oberndorf	333	055	01
54636	Niederweiler	232	092	02	65558	Oberneisen	141	102	04
54668	Niederweis	232	093	03	66919	Obernheim-Kirchenarnbach	340	219	07
56179	Niederwerth	137	218	07	56379	Obernhof	141	103	06
55234	Nieder-Wiesen	331	051	01	54533	Oberöfflingen	231	100	03
55758	Niederwörresbach	134	060	03	55270	Ober-Olm	339	047	06
56651	Niederzissen	131	055	04	76889	Oberotterbach	337	059	02
54646	Niehl	232	094	05	54649	Oberpierscheid	232	285	01
54518	Niersbach	231	504	08	56587	Oberraden	138	054	06
55283	Nierstein	339	043	07	55758	Oberreidenbach	134	066	03
56132	Nievern	141	098	01	56479	Oberrod	143	282	06
54612	Nimshuscheid	232	279	06	56479	Oberroßbach	143	283	06
54614	Nimsreuland	232	280	06	54533	Oberscheidweiler	231	101	03
57645	Nister	143	276	02	76889	Oberschlettenbach	337	060	02
56472	Nisterau	143	277	01	66957	Obersimten	340	036	03
56472	Nisterberg	132	079	03	54570	Oberstadtfeld	233	055	01
56477	Nister-Möhrendorf	143	278	06	66879	Oberstaußenbach	336	071	01
57647	Nistertal	143	279	01	54634	Oberstedem	232	097	02
54453	Nittel	235	095	03	56593	Obersteinebach	132	085	04
56729	Nitz	233	228	04	55596	Oberstreit	133	075	06
56357	Nochern	141	099	08	67271	Obersülzen	332	040	03
55767	Nohen	134	061	02	56357	Obertiefenbach	141	104	07
54578	Nohn	233	229	03	56357	Oberwallmenach	141	105	07
56412	Nomborn	143	055	04	57614	Oberwambach	132	086	01
56291	Norath	140	110	02	54636	Oberweiler	232	098	02
56242	Nordhofen	143	056	07	67756	Oberweiler im Tal	336	072	07
55585	Norheim	133	071	02	67752	Oberweiler-Tiefenbach	336	073	07
57629	Norken	143	280	01	54636	Oberweis	232	099	02
56283	Nörtershausen	137	219	06	55430	Oberwesel, Stadt	140	112	06
76891	Nothweiler	340	034	01	56379	Oberwies	141	106	06
66989	Nünschweiler	340	035	05	67294	Oberwiesen	333	056	04
53520	Nürburg	131	058	01	55758	Oberwörresbach	134	067	03
54675	Nusbaum	232	095	05	56651	Oberzissen	131	060	04
67759	Nußbach	336	069	07	67283	Obrigheim (Pfalz)	332	041	03
55569	Nußbaum	133	072	07	56299	Ochtendung	137	086	02
O					53545	Ockenfels	138	055	04
55481	Ober Kostenz	140	111	04	55437	Ockenheim	339	048	03
56414	Oberahr	143	281	08	54441	Ockfen	235	098	05
66871	Oberalben	336	070	03	67748	Odenbach	336	074	04
66851	Oberarnbach	335	031	05	55571	Odernheim am Glan	133	076	07
56355	Oberbachheim	141	100	07	56357	Oelsberg	141	107	07
54578	Oberbettingen	233	053	03	76877	Offenbach an der Queich	337	061	07
54331	Oberbillig	235	096	03	67749	Offenbach-Hundheim	336	075	04
55767	Oberbrombach	134	062	02	55234	Offenheim	331	053	01
55413	Oberdiebach	339	044	01	67591	Offstein	331	054	03
57639	Oberdreis	138	052	05	53520	Ohlenhard	131	062	01
					55469	Ohlweiler	140	113	07
					66903	Ohmbach	336	076	05
					54316	Ollmuth	235	100	04

PLZ	Gemeindenname	KR	GE	VG
54689	Olmscheid	232	287	01
67737	Olsbrücken	335	033	06
54646	Olsdorf	232	100	02
57612	Ölsen	132	087	01
54597	Olzheim	232	288	06
54456	Onsdorf	235	101	03
55276	Oppenheim, Stadt	339	049	07
55469	Oppertshausen	140	115	07
67294	Orbis	333	057	04
54298	Orenhofen	232	289	07
57632	Orfgen	132	088	04
54595	Orlenbach	232	290	06
54597	Ormont	233	232	05
54655	Orsfeld	232	101	04
54518	Osann-Monzel	231	103	08
54317	Osburg	235	103	04
56340	Osterspai	141	108	02
67574	Osthofen, Stadt	331	055	00
67731	Otterbach	335	034	06
67697	Otterberg, Stadt	335	035	07
67308	Ottersheim	333	058	03
76879	Ottersheim bei Landau	334	023	01
67166	Otterstadt	338	021	05
56244	Ötzingen	143	060	10
55606	Otzweiler	133	077	03

P

PLZ	Gemeindenname	KR	GE	VG
56305	Puderbach	138	057	05
56862	Pünderich	135	073	05

Q

66851	Queidersbach	335	037	04
53518	Quiddelbach	131	066	01
56242	Quirnbach	143	061	07
66909	Quirnbach/Pfalz	336	501	02
67280	Quirnheim	332	042	03

R

57612	Racksen	132	092	01
54310	Ralingen	235	111	07
76857	Ramberg	337	064	01
66887	Rammelsbach	336	079	01
67305	Ramsen	333	060	02
66877	Ramstein-Miesenbach, Stadt	335	038	08
56235	Ransbach-Baumbach, Stadt	143	062	05
76829	Ranschbach	337	065	05
67808	Ransweiler	333	061	05
54413	Rascheid	235	112	01
67744	Rathskirchen	333	201	05
66887	Rathsweiler	336	081	01
57614	Ratzert	138	058	05
56316	Raubach	138	059	05
55592	Raumbach	133	081	05
55471	Ravengiersburg	140	119	07
56850	Raversbeuren	140	120	04
55469	Rayerschied	140	121	07
53506	Rech	131	068	02
56370	Reckenroth	141	113	05
55481	Reckershausen	140	122	04
55566	Rehbach	133	082	07
55592	Rehborn	133	083	05
56479	Rehe	143	285	06
66907	Rehweiler	336	082	02
55471	Reich	140	123	07
55776	Reichenbach	134	068	01
66879	Reichenbach-Steegen	335	501	09
56357	Reichenberg	141	114	08
67759	Reichsthal	333	202	05
66871	Reichweiler	336	084	03
56865	Reidenhausen	135	074	05
66507	Reifenberg	340	220	05
57632	Reiferscheid	132	093	04
54619	Reiff	232	297	01
67829	Reiffelbach	133	084	05
53520	Reifferscheid	131	069	01
56861	Reil	231	110	02
53539	Reimerath	233	233	04
54421	Reinsfeld	235	114	01
54689	Reipeldingen	232	298	01
67753	Reipoltskirchen	336	085	07
56357	Reitzenhain	141	115	08
67753	Relsberg	336	086	07
53424	Remagen, Stadt	131	070	00
56579	Rengsdorf	138	061	06
56477	Rennerod, Stadt	143	286	06
56769	Retterath	233	234	04
57635	Rettersen	132	094	01
56357	Rettershain	141	116	07
56370	Rettert	141	117	05
56727	Reudelsterz	137	092	03
54597	Reuth	233	235	05
55624	Rhaunen	134	069	04
55494	Rheinböllen	140	125	05
53619	Rheinbreitbach	138	062	07
56598	Rheinbrohl	138	063	02
76764	Rheinzaubern	334	024	03
56321	Rhens, Stadt	137	221	05
76835	Rhodt unter Rietburg	337	066	03

PLZ	Gemeindename	KR	GE	VG	PLZ	Gemeindename	KR	GE	VG
66484	Riedelberg	340	221	08	56414	Salz	143	290	08
56745	Rieden	137	093	04	56479	Salzburg	143	291	06
55469	Riegenroth	140	126	07	67813	Sankt Alban	333	066	05
66509	Rieschweiler-Mühlbach	340	222	05	56858	Sankt Aldegund	135	076	05
55499	Riesweiler	140	127	05	56329	Sankt Goar, Stadt	140	133	06
55765	Rimsberg	134	070	02	56346	Sankt Goarshausen, Loreleystadt, Stadt	141	121	08
76857	Rinnthal	337	067	01	56727	Sankt Johann	137	097	03
55767	Rinzenberg	134	071	02	55578	Sankt Johann	339	050	08
54340	Riol	235	115	06	66887	Sankt Julian	336	095	04
54636	Rittersdorf	232	109	02	55595	Sankt Katharinen	133	088	06
67294	Rittersheim	333	062	04	53562	Sankt Katharinen (Landkreis Neuwied)	138	068	04
54518	Rivenich	231	111	08	67487	Sankt Martin	337	070	06
54317	Riveris	235	116	04	56220	Sankt Sebastian	137	222	08
67806	Rockenhausen, Stadt	333	502	05	54655	Sankt Thomas	232	113	04
54570	Rockeskyll	233	058	02	55471	Sargenroth	140	134	07
66976	Rodalben, Stadt	340	038	04	54552	Sarmersbach	233	061	01
53520	Rodder	131	072	01	56767	Sassen	233	236	04
56858	Rödelhausen	140	128	04	65391	Sauerthal	141	122	08
67688	Rodenbach	335	040	09	55291	Saulheim	331	058	06
57639	Rodenbach bei Puderbach	138	064	05	54558	Saxler	233	062	01
55481	Rödern	140	129	04	53426	Schalkenbach	131	073	04
54673	Rodershausen	232	110	05	54552	Schalkenmehren	233	063	01
67127	Rödersheim-Gronau	338	022	01	67701	Schallodenbach	335	041	07
56754	Roes	135	075	04	54668	Schankweiler	232	114	03
54636	Röhl	232	111	02	54636	Scharbillig	232	115	02
55776	Rohrbach	134	073	01	66919	Schauerberg	340	042	07
55490	Rohrbach	140	130	04	55758	Schauren	134	076	04
76865	Rohrbach	337	068	04	56865	Schauren	135	077	05
67354	Römerberg	338	023	00	76779	Scheibenhardt	334	027	02
54597	Rommersheim	232	300	06	54611	Scheid	233	237	05
54411	Rorodt	231	112	06	56379	Scheidt	141	124	03
76835	Roschbach	337	069	03	54673	Scheitenkorb	232	116	05
54619	Roscheid	232	301	01	66869	Schellweiler	336	091	03
57520	Rosenheim (Landkreis Altenkirchen)	132	095	05	56244	Schenkelberg	143	066	07
66894	Rosenkopf	340	223	08	57584	Scheuerfeld	132	098	02
53547	Roßbach	138	065	08	54673	Scheuern	232	117	05
56271	Roßbach	143	287	02	67823	Schiersfeld	333	067	01
56459	Rotenhain	143	288	09	65623	Schiesheim	141	125	04
57539	Roth	132	096	06	67105	Schifferstadt, Stadt	338	025	00
55442	Roth	133	085	08	54429	Schillingen	235	119	02
56288	Roth	140	131	03	66996	Schindhard	340	043	01
56368	Roth	141	118	05	54534	Schladt	231	114	03
54675	Roth an der Our	232	112	05	54340	Schleich	235	120	06
54597	Roth bei Prüm	232	302	06	54636	Schleid	232	118	02
56459	Rothenbach	143	289	09	55483	Schlierschied	140	135	04
67753	Rothselberg	336	087	07	55596	Schloßböckelheim	133	089	06
55767	Rötweiler-Nockenthal	134	072	02	67718	Schmalenberg	340	044	06
57632	Rott	132	097	04	55758	Schmidthachenbach	134	077	03
55595	Roxheim	133	086	06	55765	Schmißberg	134	078	02
56295	Rüber	137	095	02	66484	Schmitshausen	340	224	07
56244	Rückeroth	143	064	07	56825	Schmitt	135	078	03
55776	Rückweiler	134	074	01	67829	Schmittweiler	133	090	05
55593	Rüdesheim	133	117	06	67699	Schneckenhausen	335	042	07
76761	Rülzheim	334	025	06	55608	Schneppenbach	133	204	03
76891	Rumbach	340	039	01	55497	Schnorbach	140	138	05
55452	Rümmelsheim	133	087	04	54441	Schoden	235	122	05
56412	Ruppach-Goldhausen	143	065	04	54314	Schömerich	235	123	02
67152	Ruppertsberg	332	043	01	66996	Schöna (Pfalz)	340	045	01
67808	Ruppertsecken	333	065	05	54552	Schönbach	233	064	01
56357	Ruppertshofen	141	120	07	54426	Schönberg	231	115	06
66957	Ruppertsweiler	340	040	03	55469	Schönborn	140	139	07
55776	Ruschberg	134	075	01	56370	Schönborn	141	126	05
56584	Rüscheld	138	066	06	67808	Schönborn	333	068	05
67308	Rüssingen	333	064	03	54316	Schöndorf	235	124	04
66869	Ruthweiler	336	088	03	57638	Schöneberg	132	099	01
66887	Rutweiler am Glan	336	089	01	55444	Schöneberg	133	091	08
67752	Rutweiler an der Lauter	336	090	07	54614	Schönecken	232	304	06
S					66901	Schönenberg-Kübelberg	336	092	05
66919	Saalstadt	340	041	07	67707	Schopp	335	204	04
54439	Saarburg, Stadt	235	118	05	55288	Schornsheim	331	059	06
56648	Saffig	137	096	01	53520	Schuld	131	074	01
54570	Salm	233	060	02	54586	Schüller	233	239	05
54528	Salmthal	231	113	08	57632	Schürdt	132	100	04
					54570	Schutz	233	065	01
					57520	Schutzbach	132	101	03

PLZ	Gemeindenname	KR	GE	VG	PLZ	Gemeindenname	KR	GE	VG
55270	Schwabenheim an der Selz	339	051	03	56322	Spay	137	223	05
56281	Schwall	140	140	02	54662	Speicher	232	123	07
76848	Schwanheim	340	047	02	56288	Spesenroth	140	147	03
55481	Schwarzen	140	141	04	56746	Spessart	131	208	04
54533	Schwarzenborn	231	116	03	67346	Speyer, kreisfreie Stadt	318	000	00
55629	Schwarzerden	133	205	03	55288	Spiesheim	331	061	06
67685	Schwedelbach	335	043	09	76848	Spirkelbach	340	049	02
67365	Schwegenheim	334	028	05	55595	Sponheim	133	101	06
54338	Schweich, Stadt	235	125	06	55576	Sprendlingen	339	056	08
76889	Schweigen-Rechtenbach	337	071	02	55271	Stadecken-Elsheim	339	057	06
56377	Schweighausen	141	127	06	54589	Stadtkyll	233	240	05
76889	Schweighofen	337	072	02	67808	Stahlberg	333	073	05
67744	Schweinschied	133	092	05	56412	Stahlhofen	143	072	04
67808	Schweisweiler	333	069	06	56459	Stahlhofen am Wiesensee	143	293	09
66957	Schweix	340	048	03	67816	Standenbühl	333	074	03
55444	Schweppenhausen	133	093	08	56843	Starkenbourg	231	120	07
55624	Schwerbach	134	079	04	55568	Staudernheim	133	102	07
54597	Schwirzheim	232	305	06	56424	Staudt	143	073	10
55767	Schwollen	134	080	02	56276	Stebach	138	069	03
56479	Seck	143	292	06	54597	Steffeln	233	241	05
56377	Seelbach	141	128	06	57614	Steimel	138	070	05
57632	Seelbach (Westerwald)	132	103	04	66851	Steinalben	340	050	06
57577	Seelbach bei Hamm (Sieg)	132	102	06	56291	Steinbach	140	148	05
67744	Seelen	333	203	05	67808	Steinbach am Donnersberg	333	075	06
55629	Seesbach	133	094	07	66909	Steinbach am Glan	336	096	02
54636	Seffern	232	119	02	55599	Stein-Bockenheim	331	062	05
54636	Sefferweich	232	120	02	54655	Steinborn	232	313	04
54518	Sehlem	231	117	08	57629	Steinebach an der Wied	143	294	02
55444	Seibersbach	133	095	08	57520	Steinebach/Sieg	132	107	05
57632	Seifen	132	104	04	54552	Steineberg	233	067	01
54655	Seinsfeld	232	306	04	56414	Steinefrenz	143	074	08
54597	Seiwerath	232	307	06	56244	Steinen	143	075	07
57537	Selbach (Sieg)	132	105	08	57518	Steineroth	132	108	05
66871	Selchenbach	336	094	03	76889	Steinfeld	337	076	02
54608	Sellerich	232	308	06	54552	Steiningen	233	068	01
56242	Selters (Westerwald), Stadt	143	067	07	56479	Stein-Neukirch	143	295	06
55278	Selzen	339	053	07	56379	Steinsberg	141	130	03
67681	Sembach	335	205	02	76872	Steinweiler	334	030	04
54619	Sengerich	232	309	01	66879	Steinwenden	335	044	08
56820	Senheim	135	079	01	57629	Stein-Wingert	143	296	02
53520	Senscheid	131	075	01	67705	Stelzenberg	335	045	04
55758	Sensweiler	134	081	03	67294	Stetten	333	076	04
54455	Serrig	235	126	05	55758	Stipshausen	134	087	04
56237	Sessenbach	143	068	05	54646	Stockem	232	124	02
56244	Sessenhausen	143	069	07	56472	Stockhausen-Ilfurth	143	297	01
54617	Sevenig (Our)	232	310	01	56459	Stockum-Püschchen	143	298	09
54673	Sevenig bei Neuerburg	232	121	05	56587	Straßenhaus	138	071	06
76833	Sieboldingen	337	073	05	57629	Streithausen	143	299	02
56729	Siebenbach	137	099	03	54597	Strickscheid	232	315	01
55599	Siefersheim	331	060	05	54558	Strohn	233	070	01
55758	Sien	134	082	03	55442	Stromberg, Stadt	133	103	08
55758	Sienhachenbach	134	083	03	54552	Strotzbüsch	233	071	01
53520	Sierscheid	131	076	01	56357	Strüth	141	131	07
56427	Siershahn	143	070	10	57614	Stürzelbach	132	109	01
55767	Siesbach	134	084	02	54636	Sülm	232	125	02
76857	Silz	337	074	01	55758	Sulzbach	134	088	04
56337	Simmern	143	071	04	56379	Sulzbach	141	132	06
55469	Simmern/Hunsrück, Stadt	140	144	07	67734	Sulzbachtal	335	046	06
55618	Simmertal	133	096	03	55286	Sulzheim	331	063	06
56379	Singhofen	141	129	06					
54675	Sinspelt	232	122	05					
53489	Sinzig, Stadt	131	077	00	T				
67729	Sippersfeld	333	071	06					
67823	Sitters	333	072	01	54441	Taben-Rodt	235	131	05
55487	Sohren	140	145	04	54426	Talling	231	122	06
55487	Sohrschied	140	146	04	54456	Tawern	235	132	03
54317	Sommerau	235	129	04	56858	Tellig	135	081	05
55595	Sommerloch	133	098	06	54441	Temmels	235	133	03
55767	Sonnenberg-Winnenberg	134	085	02	67806	Teschenmoschel	333	077	05
55758	Sonnschied	134	086	03	66987	Thaleischweiler-Fröschen	340	051	05
55270	Sörgenloch	339	054	06	54424	Thalfang	231	123	06
57636	Sörth	132	106	01	56584	Thalhausen	138	072	06
56858	Sosberg	135	080	05	66871	Thallichtenberg	336	097	03
55595	Spabrücken	133	099	06	66871	Theisbergstegen	336	098	03
55595	Spall	133	100	06	54317	Thomm	235	135	04
54529	Spanqdahlem	232	311	07	56291	Thörlingen	140	149	02

PLZ	Gemeindename	KR	GE	VG
54340	Thörnich	235	134	06
56743	Thür	137	101	04
55471	Tiefenbach	140	150	07
55546	Tiefenthal	133	104	01
67311	Tiefenthal	332	044	04
55481	Todenroth	140	151	04
56841	Traben-Trarbach, Stadt	231	124	07
55595	Traisen	133	105	02
54441	Trassem	235	136	05
55413	Trechtingshausen	339	058	01
56253	Treis-Karden	135	082	04
54290	Trier, kreisfreie Stadt	211	000	00
53520	Trierscheid	131	079	01
54311	Trierweiler	235	137	07
56753	Trimbs	137	102	02
54636	Trimport	232	126	02
67705	Trippstadt	335	047	04
54349	Trittenheim	231	207	05
66957	Trulben	340	052	03

U

54689	Übereisenbach	232	127	05
55288	Udenheim	331	064	06
54552	Üdersdorf	233	075	01
54552	Udler	233	074	01
55278	Uelversheim	339	059	04
56767	Uersfeld	233	242	04
56767	Ueß	233	243	04
56290	Uhler	140	153	03
56766	Ulmen	135	083	03
66887	Ulmet	336	099	01
55278	Undenheim	339	060	07
53572	Unkel, Stadt	138	073	07
67823	Unkenbach	333	078	01
57648	Unnau	143	300	01
67746	Unterjeckenbach	336	100	04
56412	Untershausen	143	077	04
55483	Unzenberg	140	154	04
54673	Uppershausen	232	128	05
56317	Urbach	138	074	05
56182	Urbar	137	224	07
55430	Urbar	140	155	06
56761	Urmersbach	135	084	02
56220	Urmitz	137	225	08
56825	Urschmitt	135	085	03
54539	Ürzig	231	125	01
54655	Usch	232	129	04
54675	Utscheid	232	102	05
54619	Üttfeld	232	333	01
56291	Utzenhain	140	156	02
54552	Utzerath	233	077	01
54579	Üxheim	233	076	03

V

56179	Vallendar, Stadt	137	226	07
56812	Valwig	135	086	01
55758	Veitsrodt	134	089	03
54472	Veldenz	231	126	01
55578	Vendersheim	331	065	06
67482	Venningen	337	077	03
53560	Vettelschoß	138	075	04
56244	Vielbach	143	078	07
54314	Vierherrenborn	235	140	02
66957	Vinningen	340	053	03
56729	Virneburg	137	105	03
76857	Völkersweiler	337	078	01
57612	Volkerzen	132	110	01
56745	Volkesfeld	137	106	04
55758	Vollmersbach	134	090	03
76744	Vollmersweiler	334	031	04
55546	Volxheim	133	106	01
76889	Vorderweidenthal	337	079	02

W

67591	Wachenheim	331	066	03
67157	Wachenheim an der Weinstraße, Stadt	332	046	06
55263	Wackernheim	339	061	05
56826	Wagenhausen	135	087	03
55494	Wahlbach	140	158	07
55491	Wahlenau	140	159	04
55234	Wahlheim	331	067	01
57614	Wahlrod	143	301	02
66909	Wahnwegen	336	101	02
56477	Waigandshain	143	302	06
55425	Waldalgesheim	339	062	01
55596	Waldböckelheim	133	107	06
56588	Waldbreitbach	138	076	08
56323	Waldesch	137	227	05
67714	Waldfischbach-Burgalben	340	054	06
67822	Waldgrehweiler	333	079	01
76857	Waldhambach	337	080	01
54673	Waldhof-Falkenstein	232	130	05
55444	Waldaubersheim	133	108	08
67693	Waldleiningen	335	048	03
66914	Waldmohr	336	102	06
56479	Waldmühlen	143	303	06
53498	Waldorf	131	081	03
54320	Waldrach	235	141	04
76857	Waldröhrbach	337	081	01
67165	Waldsee	338	026	05
54429	Waldweiler	235	142	02
56865	Walhausen	135	088	05
54570	Wallenborn	233	079	01
54675	Wallendorf	232	131	03
54597	Wallerstheim	232	318	06
55578	Wallertheim	331	068	06
66917	Wallhalben	340	225	07
55595	Wallhausen	133	109	06
57584	Wallmenroth	132	111	02
56414	Wallmerod	143	304	08
54531	Wallscheid	231	127	03
54578	Walsdorf	233	080	03
66484	Walshausen	340	226	08
76833	Walsheim	337	082	05
57632	Walterschen	132	112	04
55442	Warmsroth	133	110	08
67681	Wartenberg-Rohrbach	333	080	06
56370	Wasenbach	141	133	03
56653	Wassenach	131	209	04
54332	Wasserliesch	235	143	03
67319	Wattenheim	332	047	04
54595	Watzerath	232	320	06
54612	Wawern	232	321	06
54441	Wawern	235	144	03
54649	Waxweiler	232	322	01
56653	Wehr	131	210	04
56745	Weibern	131	211	04
55758	Weiden	134	091	03
56355	Weidenbach	141	134	07
54570	Weidenbach	233	081	01
56244	Weidenhahn	143	305	07
67475	Weidenthal	332	048	05
54636	Weidingen	232	132	05
56825	Weiler	135	089	03
56729	Weiler	137	110	03
55413	Weiler bei Bingen	339	063	01
55627	Weiler bei Monzingen	133	111	07
67685	Weilerbach	335	049	09
56379	Weinähr	141	135	06
67366	Weingarten (Pfalz)	334	032	05
55278	Weinolsheim	339	064	04
55595	Weinsheim	133	112	06
54595	Weinsheim	232	226	06
56348	Weisel	141	136	08
67273	Weisenheim am Berg	332	049	02
67256	Weisenheim am Sand	332	050	02
56575	Weißenthurm, Stadt	137	228	08

PLZ	Gemeindenname	KR	GE	VG	PLZ	Gemeindenname	KR	GE	VG
57586	Weitefeld	132	113	03	54614	Winningen	232	327	06
55624	Weitersbach	134	092	04	55595	Winterbach	133	115	06
55629	Weitersborn	133	113	03	66484	Winterbach (Pfalz)	340	228	07
56191	Weitersburg	137	229	07	67822	Winterborn	333	083	01
67808	Weitersweiler	333	081	03	55595	Winterburg	133	116	07
53539	Welcherath	233	244	04	54608	Winterscheid	232	328	06
66887	Welchweiler	336	103	01	67587	Wintersheim	339	066	04
55576	Welgesheim	339	065	08	54616	Winterspelt	232	329	06
57644	Welkenbach	143	306	02	56355	Winterwerb	141	140	07
54441	Wellen	235	146	03	54487	Wintrich	231	133	01
56753	Welling	137	112	02	53534	Wirft	131	086	01
54298	Welschbillig	235	501	07	56814	Wirfus	135	090	01
56729	Welschenbach	137	113	03	56422	Wirges, Stadt	143	081	10
56412	Welschneudorf	143	079	04	56237	Wirscheid	143	082	05
56357	Welterod	141	137	07	55758	Wirschweiler	134	095	03
56459	Weltersburg	143	307	09	57537	Wissen, Stadt	132	117	08
55234	Wendelsheim	331	070	05	54636	Wißmannsdorf	232	501	02
57635	Werkhausen	132	114	01	56237	Wittgert	143	084	05
76857	Wernersberg	337	083	01	54516	Wittlich, Stadt	231	134	00
56414	Weroth	143	080	08	57614	Woldert	138	078	05
53520	Wershofen	131	082	01	56244	Wölferlingen	143	085	07
66919	Weselberg	340	055	07	55578	Wolfsheim	339	202	08
56457	Westerburg, Stadt	143	308	09	67752	Wolfstein, Stadt	336	105	07
56479	Westernohe	143	309	06	56332	Wolken	137	231	06
67368	Westheim (Pfalz)	334	033	05	56826	Wollmerath	135	091	03
67593	Westhofen	331	071	04	55597	Wöllstein	331	072	05
54646	Wettlingen	232	133	02	57635	Wölmersen	132	118	01
56357	Weyer	141	138	08	54636	Wolsfeld	232	137	02
57635	Weyerbusch	132	115	01	55481	Womrath	140	163	04
76835	Weyher in der Pfalz	337	084	03	55599	Wonsheim	331	075	05
55758	Wickenrodt	134	093	03	55490	Woppenroth	140	164	04
56291	Wiebelsheim	140	161	06	67547	Worms, kreisfreie Stadt	319	000	00
57629	Wied	143	310	02	55286	Wörrstadt	331	073	06
56294	Wierschem	137	114	02	76744	Wörth am Rhein, Stadt	334	501	00
54636	Wiersdorf	232	134	02	56858	Würrich	140	165	04
66894	Wiesbach	340	227	08	67808	Würzweiler	333	084	05
54578	Wiesbaum	233	083	03	55471	Wüschheim	140	166	07
53534	Wiesemscheid	131	083	01					
67744	Wiesweiler	336	104	04					
76848	Wilgartswiesen	340	057	02					
56479	Willingen	143	311	06					
56459	Willmenrod	143	312	09	56477	Zehnhäuser bei Rennerod	143	315	06
56594	Willroth	132	116	04	56414	Zehnhäuser bei Wallmerod	143	316	08
54533	Willwerscheid	231	132	02	67378	Zeiskam	334	036	01
54655	Wilsecker	232	135	04	56856	Zell (Mosel), Stadt	135	092	05
54459	Wiltingen	235	148	03	67308	Zellertal	333	501	03
55767	Wilzenberg-Hußweiler	134	094	02	54492	Zeltingen-Rachtig	231	136	01
53518	Wimbach	131	084	01	54313	Zemmer	235	151	07
54457	Wincheringen	235	149	05	54655	Zendscheid	232	331	04
56379	Winden	141	139	06	54314	Zerf	235	152	02
76872	Winden	334	034	04	56761	Zettingen	135	093	02
55452	Windesheim	133	114	04	57632	Ziegenhain	132	119	04
53578	Windhagen	138	077	01	56288	Zilshausen	135	094	04
54558	Winkel (Eifel)	233	084	01	56379	Zimmerschied	141	141	06
57644	Winkelbach	143	313	02	55270	Zornheim	339	067	06
56459	Winnen	143	314	09	55576	Zotzenheim	339	068	08
53520	Winnerath	131	085	01	54422	Züsch	235	153	01
56333	Winningen	137	230	06	66482	Zweibrücken, kreisfreie Stadt	320	000	00
67722	Winnweiler	333	503	06	54673	Zweifelscheid	232	138	05