



Staatsfinanzen

Jahresrechnungsergebnisse 2006

Zeichenerklärung
(nach DIN 55301)

0	weniger als die Hälfte von 1 in der letzten besetzten Stelle, jedoch mehr als nichts
-	nichts vorhanden (genau Null)
...	Angabe fällt später an
/	keine Angabe, da Zahlenwert nicht sicher genug
.	Zahlenwert unbekannt oder geheim zu halten
x	Tabellenfach gesperrt, weil Aussage nicht sinnvoll
D	Durchschnitt
p	vorläufige Zahl
r	berichtigte Zahl
s	geschätzte Zahl
()	Aussagewert eingeschränkt, da die Zahl statistisch unsicher ist

Geringfügige Abweichungen in den Summen sind auf Runden der Zahlen zurückzuführen.
Abweichungen gegenüber früheren Veröffentlichungen erklären sich durch inzwischen vorgenommene Korrekturen.

Bei Abgrenzung von Größenklassen wird im Allgemeinen anstelle einer ausführlichen Beschreibung wie
„von 50 bis unter 100“ die Kurzform „50-100“ verwendet.

Inhalt

Seite

1 Grundlagen der Erhebung

1. Erhebungsprogramm	5
2. Abgrenzung des Darstellungsbereichs	5
3. Gesamtwirtschaftliche Gruppierung	7
4. Finanzwirtschaftliche Gruppierung	8
5. Haushaltsmäßige Gruppierung	8
6. Aufbereitungs- und Auswertungsprogramm	9
7. Gruppierungsübersichten	
Gesamtwirtschaftliche Gruppierung der Ausgaben und Einnahmen	10
Finanzwirtschaftliche Gruppierung der Ausgaben und Einnahmen	12
Haushaltsmäßige Gruppierung der Ausgaben und Einnahmen	13

2 Tabellen

1 Ausgaben und Einnahmen in gesamtwirtschaftlicher Gruppierung

10 Ausgaben und Einnahmen des Landes 2001 bis 2006 nach Arten	16
11 Ausgaben und Einnahmen des Landes 2006 nach Aufgabengebieten und Arten	20

2 Ausgaben und Einnahmen in finanzwirtschaftlicher Gruppierung

20 Ausgaben und Einnahmen des Landes 2002 bis 2006 nach Arten und Aufgabengebieten	24
21 Ausgaben und Einnahmen des Landes 2006 nach Aufgabengebieten und Arten	28

3 Ausgaben und Einnahmen in haushaltsmäßiger Gruppierung

30 Ausgaben und Einnahmen des Landes 2002 bis 2006 nach Arten (Gruppierungsübersicht)	48
31 Ausgaben und Einnahmen des Landes 2004 bis 2006 nach Aufgabengebieten (Funktionenübersicht)...	53
32 Ausgaben und Einnahmen des Landes 2006 nach Arten und Aufgabengebieten (Haushaltsquerschnitt).	59

Schaubilder

Einnahmen und Ausgaben des Landes 2006 nach Zahlungsströmen	15
Gesamtausgaben des Landes für die bedeutendsten Aufgabengebiete 2000 bis 2006	58

I. Grundlagen der Erhebung

1. Erhebungsprogramm

Nach dem Gesetz über Finanz- und Personalstatistiken vom 8. März 2000 (BGBl. I S. 206) unter Berücksichtigung der Änderungen wird jährlich zum 31.12. eine Bundesstatistik über die Ausgaben und Einnahmen des Landes durchgeführt.

Ansatzpunkt der Haushaltsrechnungsstatistik sind die in der Haushaltsrechnung verbuchten Istausgaben und Ist-einnahmen in der durch die Haushaltssystematik vorgegebenen Gliederung nach Arten und Aufgabengebieten (Funktionen). Eine erhebliche Veränderung des Programms der Haushaltsrechnungsstatistik bedeutete die *Umstellung des Haushaltsrechts*, als 1970 für das Land eine neue Haushaltssystematik eingeführt wurde, die für Bund und Länder schon im Vorgriff auf die Reform des Haushaltsrechts festgelegt worden war.

Das eigentliche gesetzgeberische Reformwerk wurde zunächst für den Bereich des Bundes mit der Verabschiedung des Zwanzigsten Gesetzes zur Änderung des Grundgesetzes (Haushaltsreformgesetz), des Gesetzes über die Grundsätze des Haushalts des Bundes und der Länder (Haushaltsgrundsatzgesetz) und der Bundeshaushaltsordnung verwirklicht. Um in den grundlegenden Bestimmungen eine Vereinheitlichung des Haushaltsrechts des Bundes und der Länder zu erreichen, wurde in § 1 des Haushaltsgrundsatzgesetzes festgelegt, dass Bund und Länder ihr Haushaltsrecht nach den durch das Haushaltsgrundsatzgesetz vorgegebenen Richtlinien neu regeln.

Diesem Gesetzgebungsauftrag ist Rheinland-Pfalz mit der Verabschiedung des Einundzwanzigsten Landesgesetzes zur Änderung der Landesverfassung (Änderung der Art. 116 bis 120) nachgekommen. Die bis dahin noch geltende Reichshaushaltsordnung trat gleichzeitig außer Kraft. Zu der Landeshaushaltsordnung ist inzwischen eine Reihe von Verwaltungsvorschriften ergangen, die entsprechend weiterführende Regelungen enthalten.

Dies sind die:

- Verwaltungsvorschriften über die Gliederung der Einnahmen und Ausgaben des Haushaltsplans nach Aufgabengebieten (*Funktionenplan*) und die
- Verwaltungsvorschriften über die Gruppierung der Einnahmen und Ausgaben des Haushaltsplans nach Arten (*Gruppierungsplan*) sowie die

- *Richtlinien zur Haushaltssystematik des Landes Rheinland-Pfalz*

Die Verwaltungsvorschriften über die Gliederung und Gruppierung der Haushaltspläne sowie Zuordnungsvorschriften haben insofern unmittelbare Auswirkungen auf die Haushaltsrechnungsstatistik, als hier die Tiefe und die inhaltliche Abgrenzung der statistisch zu erfassenden Merkmale vorgegeben wird.

Aufgrund der seit Jahren andauernden schwierigen Finanzlage der öffentlichen Haushalte bestanden Forderungen nach einer Modernisierung des staatlichen Haushaltsrechts. Insbesondere werden die bisherigen Haushaltsinstrumentarien auf den Prüfstand gestellt, ob sie noch den Anforderungen für einen effizienteren Umgang mit den öffentlichen Ressourcen genügen. Durch mehr Flexibilität soll die Eigenverantwortlichkeit der Verwaltung gestärkt und in Verbindung mit der Schaffung eines Anreizsystems die Wirtschaftlichkeit des öffentlichen Handelns optimiert werden. Daraufhin hat der Bund mit Wirkung vom 01.01.1998 das Haushaltsgrundsatzgesetz reformiert mit dem Ziel, das Haushaltsrecht von Bund und Ländern bis zum 01.01.2001 an die neue Rechtslage anzupassen. Gemäß diesem Auftrag hat der Landtag ein Änderungsgesetz zur Landeshaushaltsordnung zum 01.01.2000 beschlossen, mit dem die Voraussetzungen für eine flexiblere und effizientere Haushaltswirtschaft geschaffen worden sind.

Die Veranschlagung der Ausgaben und Einnahmen erfolgt im Haushaltsplan des Landes nach Einzelplänen und Kapiteln, wobei dieser Einteilung die Dienststellenorganisation des Landes zugrunde liegt. Innerhalb der Kapitel, die in der Regel eine Dienststelle oder mehrere gleichartige Dienststellen umfassen, werden die Ausgaben und Einnahmen katalogartig nach Titeln aufgeführt. Jeder Titel ist durch eine fünfstellige Nummer gekennzeichnet, deren erste drei Stellen die Art der Ausgaben und Einnahmen angeben und anhand des bundeseinheitlichen Gruppierungsplans festzulegen sind; die beiden nachstehenden Stellen erlauben als „Folgenummern“ eine weitere Untergliederung von gleichartigen Ausgaben und Einnahmen. Dieser fünfstelligen Titelnummer wird eine dreistellige Funktionskennziffer nachgestellt, die besagt, welchem staatlichen Aufgabengebiet die Ausgaben und Einnahmen zuzuordnen sind; maßgebend hierfür ist ein für Bund und Länder ebenfalls einheitlicher Funktionenplan.

2. Abgrenzung des Darstellungsbereichs

Haushaltstechnische Verrechnungen

In der *Abschlusssumme des Landeshaushalts* und damit auch in der Darstellung der Ergebnisse in der haushaltsmäßigen Gruppierung sind die haushaltstechnischen Verrechnungen enthalten. Werden beim

Nachweis der Ausgaben und Einnahmen nach der haushaltsmäßigen Gruppierung von den jeweiligen Summen die haushaltstechnischen Verrechnungen abgesetzt, um den internen Verrechnungsverkehr zu eliminieren, so wird diese Form der Bereinigung in den

begrifflichen Bezeichnungen entsprechend zum Ausdruck gebracht („Bereinigte Brutto- bzw. Gesamtausgaben“, „Bereinigte Brutto- bzw. Gesamteinnahmen“). Bei der Darstellung der Ergebnisse in gesamtwirtschaftlicher und finanzwirtschaftlicher Gruppierung sind die haushaltstechnischen Verrechnungen definitionsgemäß nicht enthalten. Bei einem Vergleich der Ergebnisse aus der Haushaltsrechnungsstatistik ist deshalb auch zu beachten, dass die Ausgaben und Einnahmen in gesamtwirtschaftlicher und finanzwirtschaftlicher Gruppierung von den Ausgaben und Einnahmen in haushaltsmäßiger Gruppierung um die haushaltstechnischen Verrechnungen abweichen.

Bei den im Landeshaushalt erscheinenden haushaltstechnischen Verrechnungen handelt es sich um Ansätze für Leistungen, die von einer Dienststelle des Landes, die unter einem besonderen Haushaltskapitel geführt wird, für eine andere Dienststelle des Landes erbracht werden. Die Beträge, die die leistende Dienststelle dafür der empfangenden Dienststelle in Rechnung stellt, werden auf der Einnahmenseite unter der Gruppierungs-Nr. 38 und auf der Ausgabenseite unter der Gruppierungs-Nr. 98 verbucht. Da jede Verbuchung auf der Einnahmenseite eine entsprechende Gegenbuchung auf der Ausgabenseite zur Folge hat, müssen sich die haushaltstechnischen Verrechnungen in Einnahmen und Ausgaben ausgleichen.

Nicht zu den haushaltstechnischen Verrechnungen gehören die Aufnahme und Tilgung von inneren Darlehen, da es sich hier um echte Finanzierungsvorgänge und nicht um bloße interne Verrechnungen handelt. Aufnahme und Tilgung erfolgen normalerweise auch in ganz unterschiedlichen Zeiträumen, sodass sie nicht in Einnahmen und Ausgaben ausgeglichen sind.

Brutto- und Nettostellungen

Die so genannten „*Bruttostellungen*“ und „*Nettostellungen*“ sind notwendig, um die in der Haushaltsrechnungsstatistik des Bundes, der Länder und der Gemeinden und Gemeindeverbände nachgewiesenen Beträge so aufeinander abzustimmen, dass Doppelzählungen und Erfassungslücken vermieden werden und sich die Haushaltsergebnisse für die verschiedenen Verwaltungsebenen nahtlos zusammenfassen lassen. Bruttostellungen sind in Rheinland-Pfalz derzeit nur zur Bereinigung der Haushaltszahlen des Landes erforderlich; Nettostellungen kommen überhaupt nicht in Betracht. Bruttostellungen, bei denen die in der Landeshaushaltsrechnung nur „netto“ mit dem Landesanteil nachgewiesenen Ausgaben um den Anteil des Bundes und der sonst noch beteiligten anderen Stellen aufgestockt und auf der Einnahmenseite Zuweisungen in der gleichen Höhe angenommen werden, sind in den folgenden Fällen vorzunehmen:

- Wiedergutmachungsleistungen, die vom Bund erstattet werden
- Leistungen für die Kriegsopferfürsorge, die vom Bund erstattet werden

Erstattungen

Es ist in diesem Zusammenhang noch auf einige Besonderheiten hinzuweisen, die die Zuordnung der Erstattungen bei der gesamtwirtschaftlichen und finanzwirtschaftlichen Gruppierung der Ausgaben und Einnahmen betrifft. Während die *Erstattungen an den*

öffentlichen Bereich bzw. vom öffentlichen Bereich unter den laufenden Zuweisungen erscheinen, erfolgt der Nachweis der Erstattungen an sonstige Bereiche bzw. von anderen Bereichen nach einem differenzierten Zuordnungsschema. Auf der Ausgabenseite werden die *Erstattungen an sonstige Bereiche* und ebenso die „Sonstige Zuschüsse für laufende Zwecke an andere Bereiche“, die nach dem staatlichen Gruppierungsplan unter der Nr. 686 zu verbuchen sind, unter dem laufenden Sachaufwand subsumiert. Die Zuordnung dieser Position zum laufenden Sachaufwand ist darin begründet, dass diesen Zahlungen echte Leistungen gegenüberstehen, deren Bereitstellung an sich Sache der öffentlichen Körperschaften ist. Die nur in den staatlichen Haushalten vorkommenden „sonstige Zuschüsse aus sonstigen Bereichen“ (Gr.-Nr. 28) fallen unter die laufenden Zuschüsse.

Zahlungsbereiche

In vielen Fällen ist es außerdem interessant zu erfahren, inwieweit die Ausgaben von den jeweiligen Gebietskörperschaften selbst getragen werden müssen, wie groß also ihre eigene Belastung ist, und inwieweit die jeweiligen Gebietskörperschaften die als Einnahmen verbuchten Beträge selbst aufgebracht haben, in welchem Umfang es sich mithin um „eigene Mittel“ handelt. Dazu sind von den Gesamtausgaben bzw. Gesamteinnahmen die Zahlungen abzusetzen, die den Gebietskörperschaften einer Ebene des öffentlichen Bereichs von den anderen Ebenen des öffentlichen Bereichs zugegangen sind. Die so ermittelten Größen werden als *Nettoausgaben* bzw. *Nettoeinnahmen* bezeichnet.

Die staatlichen und kommunalen Gruppierungspläne sehen bei den folgenden Ausgabe- und Einnahmearten eine Untergliederung nach Zahlungsbereichen vor:

- Allgemeine Umlagen
- Laufende Zuweisungen und Zuschüsse
- Erstattungen
- Schuldendiensthilfen
- Zinsausgaben und -einnahmen
- Zuweisungen und Zuschüsse für Investitionen und sonstige Vermögensübertragungen
- Schuldenaufnahmen und Tilgungsausgaben

Zum öffentlichen Bereich werden dabei gerechnet:

- Bund, Lastenausgleichsfonds und ERP-Sondervermögen
- Länder
- Gemeinden und Gemeindeverbände
- Zweckverbände und sonstige juristische Personen zwischengemeindlicher Zusammenarbeit
- Sozialversicherungsträger

Zu den anderen Bereichen zählen:

- Unternehmen (öffentliche und private)
- Sonstige (private Haushalte und Organisationen ohne Erwerbscharakter).

3. Gesamtwirtschaftliche Gruppierung

Hauptzweck der gesamtwirtschaftlichen Gruppierung der Ausgaben und Einnahmen der Gebietskörperschaften ist es, die Zusammenhänge zwischen den öffentlichen Haushalten und der gesamten Volkswirtschaft darzustellen. Die gesamtwirtschaftliche Gruppierung zeigt, wie die Gebietskörperschaften in ihrer Gesamtheit mit den übrigen Bereichen der Volkswirtschaft verzahnt sind, sodass deutlich wird, in welchem Ausmaß die „öffentlichen Hände“ der verschiedenen Ebenen den Wirtschaftsablauf und die konjunkturelle Entwicklung beeinflussen. Sie gibt darüber hinaus eine gute Übersicht über den finanziellen Status der einzelnen Gebietskörperschaften und liefert damit einen brauchbaren Ansatzpunkt und Vergleichsmaßstab zur Beurteilung ihres Finanzgebarens. Weniger geeignet ist die gesamtwirtschaftliche Gruppierung der Ausgaben und Einnahmen jedoch, wenn es darum geht, die einzelnen öffentlichen Aufgabengebiete näher zu durchleuchten und darzustellen, in welchem Umfang und in welcher Form die Gebietskörperschaften der verschiedenen Ebenen zur Erfüllung und Finanzierung der einzelnen Aufgaben beitragen.

Das Gliederungsschema für die gesamtwirtschaftliche Gruppierung unterscheidet zwischen der laufenden Rechnung und der Kapitalrechnung. Die den besonderen Finanzierungsvorgängen zuzurechnenden Ausgaben und Einnahmen werden nicht in die Gesamtsummen der Ausgaben und Einnahmen einbezogen, sondern „unter dem Strich“ als eigener Ausgabe- und Einnahmeblock nachgewiesen. In den Tabellen, in denen die gesamtwirtschaftliche Gruppierung mit der funktionalen Gliederung kombiniert wird, erübrigt sich die Darstellung der besonderen Finanzierungsvorgänge ganz, da sie nur den Gesamthaushalt betreffen und nicht einzelnen Aufgabengebieten zugeordnet werden können.

Laufende Rechnung

Auf der Ausgabenseite der *laufenden Rechnung* erscheinen als wichtigste Positionen die Personalausgaben und der laufende Sachaufwand sowie die Zinsausgaben. Es handelt sich hier grundsätzlich um diejenigen Ausgaben, die als „Staatsverbrauch“ in die Volkswirtschaftliche Gesamtrechnung eingehen. Daneben stehen die Übertragungen, die als Zahlungen ohne Gegenleistung zu definieren sind; auf der Ausgabenseite der laufenden Rechnung können sie entweder als laufende Zuweisungen und Zuschüsse oder als Schuldendiensthilfen vorkommen. Auf der Einnahmenseite der laufenden Rechnung sind demgegenüber die laufenden Einnahmen zu verbuchen, die zur Finanzierung der laufenden Ausgaben zur Verfügung stehen. Es sind dies die Steuern und steuerähnlichen Einnahmen, die Leistungsentgelte (Einnahmen aus wirtschaftlicher Tätigkeit, Zinseinnahmen, Gebühren und dgl.) und die Übertragungen. Da die Steuereinnahmen in ihrer Gesamtheit der laufenden Rechnung zugeordnet werden, obwohl sie zu einem wesentlichen Teil auch zur Deckung der Ausgaben der Kapitalrechnung dienen, sollten in der laufenden Rechnung die Einnahmen die Ausgaben immer übersteigen. Je größer

dieser Saldo ist, auf desto mehr „freie Mittel“ können die Gebietskörperschaften zur Finanzierung von Sachinvestitionen zurückgreifen.

Kapitalrechnung

In der *Kapitalrechnung* stehen den Sachinvestitionen, den Vermögensübertragungen, den Darlehen, dem Erwerb von Beteiligungen und den Tilgungsausgaben an den öffentlichen Bereich auf der Ausgabenseite die Einnahmen aus der Veräußerung von Sachvermögen, die Vermögensübertragungen (d. h. in erster Linie die den Gebietskörperschaften zufließenden Zuweisungen und Zuschüsse für Investitionen), die Darlehensrückflüsse, die Einnahmen aus der Veräußerung von Beteiligungen und die Schuldenaufnahmen vom öffentlichen Bereich auf der Einnahmenseite gegenüber. Jede Ausgabeposition korrespondiert dabei mit einer entsprechenden Einnahmeposition. Die Schuldenaufnahmen vom öffentlichen Bereich und die Tilgung dieser Schulden erscheinen in der Kapitalrechnung und nicht unter den besonderen Finanzierungsvorgängen, da es sich hier um Zahlungen innerhalb des öffentlichen Bereichs handelt, die gesamtwirtschaftlich als rückzahlbare Zuweisungen gelten können, während durch den Nachweis der besonderen Finanzierungsvorgänge in erster Linie deutlich gemacht werden soll, in welchem Umfang die Gebietskörperschaften den Kreditmarkt in Anspruch nehmen. Da die Einnahmen der Kapitalrechnung wohl in keinem Fall zur Deckung der Ausgaben hinreichend sein können, muss die Kapitalrechnung normalerweise mit einem Defizit abschließen. Diese „Finanzierungslücke“ wird durch den Überschuss der laufenden Rechnung und gegebenenfalls durch eine entsprechende Nettokreditaufnahme am Kapitalmarkt geschlossen.

Besondere Finanzierungsvorgänge

Unter den besonderen Finanzierungsvorgängen sind die den Gesamthaushalt einer Körperschaft ausgleichenden periodenübergreifenden Finanztransaktionen zusammengefasst. Sie umfassen die Schuldentilgung und -aufnahme, die Rückzahlung und Aufnahme innerer Darlehen, die Entnahme aus und die Zuführung zu Rücklagen sowie die Deckung von Vorjahresfehlbeträgen und Überschüsse aus Vorjahren.

Der Umfang der Nettokreditaufnahme ergibt sich als Saldo der *besonderen Finanzierungsvorgänge*, indem die Einnahmen aus den Schuldenaufnahmen am Kreditmarkt, den Entnahmen aus Rücklagen und den Überschüssen aus Vorjahren gegen die Ausgaben durch die Tilgung von Schulden aus Kreditmarktmitteln, die Zuführungen an Rücklagen und die Deckung von Vorjahresfehlbeträgen verrechnet werden. Den Schulden aus Kreditmarktmitteln sind dabei auch die Schulden bei Sozialversicherungsträgern und die innere Verschuldung der Gemeinden und Gemeindeverbände zuzuordnen. In der Regel dürften die Einnahmen aus den besonderen Finanzierungsvorgängen die Ausgaben insoweit übersteigen, als die Kreditaufnahme zur Durchführung von Investitionen erfolgt.

4. Finanzwirtschaftliche Gruppierung

Hauptzweck der finanzwirtschaftlichen Gruppierung ist es, die einzelnen öffentlichen Aufgabengebiete näher zu durchleuchten und darzustellen, in welchem Umfang und in welcher Form die Gebietskörperschaften der verschiedenen Ebenen zur Erfüllung und Finanzierung der einzelnen Aufgaben beitragen. In der finanzwirtschaftlichen Gruppierung werden die folgenden Ausgabe- und Einnahmegruppen voneinander abgegrenzt:

- auf der Ausgabenseite
Unmittelbare Ausgaben (ohne Zahlungen an andere Bereiche)
Zahlungen an andere Bereiche
Zahlungen an den öffentlichen Bereich
- auf der Einnahmenseite
Unmittelbare Einnahmen (ohne Zahlungen von anderen Bereichen)
Zahlungen von anderen Bereichen
Zahlungen vom öffentlichen Bereich

Die *unmittelbaren Ausgaben* (ohne die Zahlungen an andere Bereiche) repräsentieren denjenigen Betrag, den die öffentlichen Körperschaften selbst ausgeben, um Dienstleistungen oder Güter, die entweder für den laufenden Verbrauch oder zur Investition bestimmt sind, zu erwerben. In der Höhe dieses Betrages treten die öffentlichen Körperschaften also selbst am Markt als Käufer auf. Die unmittelbaren Ausgaben insgesamt umfassen darüber hinaus auch die *Zahlungen an andere Bereiche* und geben an, mit welchem Betrag die öffentlichen Körperschaften die Erfüllung einer bestimmten Aufgabe oder der in einem Aufgabengebiet gebündelten Funktionen selbst wahrnehmen, und zwar ohne Rücksicht darauf, ob und inwieweit sie diese Ausgaben aus eigenen Mitteln oder durch Zuweisungen von anderen Gebietskörperschaften finanzieren. Die *Zahlungen an den öffentlichen Bereich* schließlich lassen erkennen, in welchem Umfang andere öffentliche Körperschaften an der Aufgabenerfüllung beteiligt sind und welche finanziellen Leistungen sie dafür erhalten.

Die *Gliederung der Einnahmen* erfolgt im Wesentlichen nach den gleichen Gesichtspunkten. Zu den unmittelbaren Einnahmen (ohne die Zahlungen von anderen Bereichen) gehören aber neben den Leistungsentgelten, denen die Erwerbseinkünfte, Gebühren und Beiträge zuzuordnen sind, auch die Steuern und steuerähnlichen Einnahmen, bei denen es sich um Zwangseinnahmen der öffentlichen Körperschaften handelt, denen keine speziellen Gegenleistungen von Seiten der öffentlichen Körperschaften gegenüberstehen.

Die bei der finanzwirtschaftlichen Gruppierung verwandten Begriffe sind grundsätzlich die gleichen wie bei der gesamtwirtschaftlichen Gruppierung. Völlig außer Betracht bleiben allerdings die „besonderen Finanzierungsvorgänge“, da die finanzwirtschaftliche Gruppierung primär eine Durchleuchtung der Ausgaben- und Einnahmengestaltung der einzelnen Aufgabengebiete zum Ziele hat, die „besonderen Finanzierungsvorgänge“ aber nur den Gesamthaushalt betreffen und nicht den einzelnen Aufgabengebieten zugerechnet werden können.

Die Gesamtausgaben und -einnahmen werden zur Ermittlung der Nettoausgaben und -einnahmen insofern bereinigt, als die Zahlungen von anderen Ebenen des öffentlichen Bereichs abgesetzt werden.

Die bei der finanzwirtschaftlichen Gruppierung nachgewiesenen Positionen umfassen vielfach etwas heterogene Ausgabe- bzw. Einnahmearten. Hier ist zu berücksichtigen, dass eine Reihe von Ausgaben und Einnahmen zentral zu veranschlagen sind, sodass es sich nicht lohnt, sie bei der statistischen Aufbereitung in dem Katalog der Ausgabe- und Einnahmearten einzeln aufzuführen, da sie auch bei der Zusammenfassung mit anderen Ausgabe- und Einnahmearten unter einem speziellen Aufgabengebiet und damit getrennt von den anderen Ausgabe- und Einnahmearten dargestellt werden. Dies gilt zum Beispiel für die Steuern und steuerähnlichen Einnahmen sowie den Schuldendienst (Zins- und Tilgungsausgaben), die zentral innerhalb des Aufgabenbereichs „Allgemeine Finanzwirtschaft“ veranschlagt werden.

5. Haushaltsmäßige Gruppierung

Die Darstellung der Ausgaben und Einnahmen in haushaltsmäßiger Gruppierung folgt dem für die staatlichen Haushalte maßgebenden *Gruppierungsplan* und hält sich auch bei der weiteren Untergliederung der Ergebnisse nach Aufgabengebieten an dem staatlichen Funktionenplan. Abweichend von der Haushaltssystematik werden jedoch auch in diesem Programmtitel die Ausgaben den Einnahmen vorangestellt, da diese in der Finanzstatistik übliche Einteilung auch hier beibehalten werden soll. Während die Schemata für die gesamtwirtschaftliche und finanzwirtschaftliche Gruppierung der Ausgaben und Einnahmen bei der staatlichen und kommunalen Haushaltsrechnungs-

statistik in nahezu unveränderter Form angewandt werden, ist dies bei der haushaltsmäßigen Gruppierung nicht möglich. Eine vollständige Übereinstimmung der Haushaltssystematik für den staatlichen und kommunalen Bereich ließ sich auch bei der Reform des Haushaltsrechts nicht realisieren; dafür sind die Aufgaben des Staates und der Kommunen und die Zwecksetzung der staatlichen und kommunalen Haushalte zu unterschiedlich. Da sich die haushaltsmäßige Gruppierung an die Gruppierungspläne hält, ergeben sich hier zwangsläufig für den Staat und die Kommunen unterschiedliche Tabellenwerke.

Die Darstellung der Ausgaben und Einnahmen des Landes in haushaltsmäßiger Gruppierung, die in Unterabschnitt 3 veröffentlicht wird, umfasst eine *Gruppierungsübersicht*, eine *Funktionenübersicht* und einen *Haushaltsquerschnitt*. Es handelt sich dabei um Tabellenschemata, die zur Veröffentlichung der Haushaltsansätze in zusammengefasster und überschaubarer Form entwickelt wurden und dem Haushaltsplan als Anlagen beizufügen sind (§ 14 Abs. 1 Nr. 1 LHO). Dabei werden in der Gruppierungsübersicht und in der

Funktionenübersicht die gesamten Istausgaben und Isteinnahmen des Landes in der vollständigen Gliederung nach Ausgabe- und Einnahmearten bzw. nach Funktionen nachgewiesen, während in dem Haushaltsquerschnitt eine kombinierte Gliederung der Ausgaben und Einnahmen nach Arten und Funktionen erfolgt, die natürlich der Übersichtlichkeit halber eine stärkere Zusammenfassung der Einzelpositionen für diese Merkmale notwendig macht.

6. Aufbereitungs- und Auswertungsprogramm

Die jüngsten Ergebnisse werden jeweils so stark untergliedert, wie es das Aufbereitungsprogramm und der verfügbare Platz erlauben. Vorangestellt sind für die wichtigsten Eckzahlen Vergleichsergebnisse für die vorangegangenen Jahre.

Mit Beginn des Jahres 2002 sind alle DM-Werte mit dem Faktor 1,95583 in Euro umgerechnet worden. Auch Zeitreihen werden durchgängig in Euro dargestellt. Durch die Umrechnung sind in allen Tabellen Abweichungen in der Addition der Einzelwerte zu den Summen möglich.

Pro-Kopf-Angaben

Der Berechnung der *Pro-Kopf-Angaben* liegen die Einwohnerzahlen am 30.06. des jeweiligen Jahres zugrunde.

Auf- und Abrundungen

Im Allgemeinen werden die Einzelangaben, Zwischen- und Endsummen unabhängig voneinander auf die kleinste in der jeweiligen Tabelle zur Darstellung kommende Einheit auf- bzw. abgerundet. Dadurch kann die Summe der Einzelpositionen geringfügig von dem nachgewiesenen Gesamtergebnis abweichen.

Auf- und Ausgliederungen

Die vollständige Aufgliederung einer Gesamtgröße wird durch den Hinweis „davon“, die teilweise Ausgliederung einzelner Positionen durch den Hinweis „darunter“ kenntlich gemacht. Auf die besonderen Hinweise „davon“ und „darunter“ wird im Allgemeinen dann verzichtet, wenn aus dem Aufbau der Tabelle und den Bezeichnungen im Tabellenkopf und in der Tabellenvorspalte eindeutig hervorgeht, dass es sich im vorliegenden Fall um Auf- bzw. Ausgliederungen handelt.

Gesamtwirtschaftliche Gruppierung der Ausgaben und Einnahmen

Ausgaben	Einnahmen
Personalausgaben Löhne und Gehälter Versorgungsbezüge und dergleichen Beihilfen, Unterstützungen und dergleichen sonstige personalbezogene Ausgaben Laufender Sachaufwand sächliche Verwaltungsausgaben Unterhaltung des unbeweglichen Vermögens Bewirtschaftung der Grundstücke Mieten und Pachten sonstige sächliche Verwaltungsausgaben Erstattungen an sonstige Bereiche sonstige Zuschüsse für laufende Zwecke Zinsausgaben an öffentlichen Bereich an andere Bereiche Laufende Zuweisungen und Zuschüsse an öffentlichen Bereich an andere Bereiche Schuldendiensthilfen an öffentlichen Bereich an andere Bereiche	Steuern Steuerähnliche Abgaben Einnahmen aus wirtschaftlicher Tätigkeit Mieten und Pachten Gewinne aus Unternehmen und Beteiligungen Konzessionsabgaben sonstige Einnahmen aus wirtschaftlicher Tätigkeit Zinseinnahmen vom öffentlichen Bereich von anderen Bereichen Laufende Zuweisungen und Zuschüsse vom öffentlichen Bereich von anderen Bereichen Schuldendiensthilfen und Erstattungen von Verwaltungsausgaben vom öffentlichen Bereich von anderen Bereichen Sonstige laufende Einnahmen Gebühren, sonstige Entgelte sonstige Verwaltungseinnahmen
Ausgaben der laufenden Rechnung Sachinvestitionen Baumaßnahmen Erwerb von unbeweglichen Sachen Erwerb von beweglichen Sachen Vermögensübertragungen an öffentlichen Bereich an andere Bereiche Darlehen an öffentlichen Bereich an andere Bereiche Erwerb von Beteiligungen Tilgungsausgaben an öffentlichen Bereich	Einnahmen der laufenden Rechnung Veräußerung von Sachvermögen Vermögensübertragungen vom öffentlichen Bereich von anderen Bereichen Darlehensrückflüsse vom öffentlichen Bereich von anderen Bereichen Veräußerung von Beteiligungen Schuldenaufnahme vom öffentlichen Bereich
Ausgaben der Kapitalrechnung Brutto-/Gesamtausgaben (ohne besondere Finanzierungsvorgänge) Saldo	Einnahmen der Kapitalrechnung Brutto-/Gesamteinnahmen (ohne besondere Finanzierungsvorgänge) Saldo

noch: Gesamtwirtschaftliche Gruppierung der Ausgaben und Einnahmen

Ausgaben	Einnahmen
Besondere Finanzierungsvorgänge	
Schuldentilgung an Sozialversicherungsträger der sonstigen Kreditmarktmittel der inneren Darlehen Zuführungen an Rücklagen Deckung von Vorjahresfehlbeträgen	Schuldenaufnahme bei Sozialversicherungsträgern an sonstigen Kreditmarktmitteln von inneren Darlehen Entnahmen aus Rücklagen Überschüsse aus Vorjahren
Ausgaben für besondere Finanzierungsvorgänge	Einnahmen aus besonderen Finanzierungsvorgängen
Saldo	Saldo

Finanzwirtschaftliche Gruppierung der Ausgaben und Einnahmen

Ausgaben	Einnahmen
Laufende Rechnung	
Personalausgaben Beamtenbezüge Angestelltenvergütungen Arbeiterlöhne sonstige Personalausgaben, Versorgungsbezüge Laufender Sachaufwand Unterhaltung des unbeweglichen Vermögens Bewirtschaftung der Grundstücke, Gebäude und Räume Mieten und Pachten übriger laufender Sachaufwand Sachinvestitionen Baumaßnahmen Erwerb von unbeweglichen Sachen Erwerb von beweglichen Sachen Erwerb von Beteiligungen	Einnahmen aus wirtschaftlicher Tätigkeit Gebühren, sonstige Entgelte Steuern und steuerähnliche Abgaben, übrige laufende Einnahmen, Zinseinnahmen von anderen Bereichen Veräußerung von Sachvermögen Veräußerung von Beteiligungen
Unmittelbare Ausgaben (ohne Zahlungen an andere Bereiche) Zahlungen an andere Bereiche Zinsausgaben an Kreditmarkt Renten, Unterstützungen u. Ä. laufende Zuschüsse an soziale oder ähnliche Einrichtungen übrige laufende Zuschüsse Vermögensübertragungen Darlehen	Unmittelbare Einnahmen (ohne Zahlungen an andere Bereiche) Zahlungen von anderen Bereichen laufende Zuschüsse und Schuldendiensthilfen Vermögensübertragungen und Darlehensrückflüsse
Unmittelbare Ausgaben insgesamt Zahlungen an öffentlichen Bereich Zinsausgaben laufende Zuweisungen, Erstattungen und Schuldendiensthilfen Vermögensübertragungen Darlehen und Tilgungsausgaben	Unmittelbare Einnahmen insgesamt Zahlungen vom öffentlichen Bereich laufende Zuweisungen, Zinseinnahmen und Schuldendiensthilfen Vermögensübertragungen Darlehensrückflüsse und Schuldenaufnahme
Gesamtausgaben (ohne besondere Finanzierungsvorgänge) abzüglich Zahlungen vom öffentlichen Bereich	Gesamteinnahmen (ohne besondere Finanzierungsvorgänge) abzüglich Zahlungen vom öffentlichen Bereich
Nettoausgaben (ohne besondere Finanzierungsvorgänge)	Nettoeinnahmen (ohne besondere Finanzierungsvorgänge) ¹⁾

1) Da zur Ermittlung der Nettoeinnahmen die Zahlungen vom öffentlichen Bereich von den Gesamteinnahmen abgesetzt werden, sind die Nettoeinnahmen mit den unmittelbaren Einnahmen insgesamt identisch.

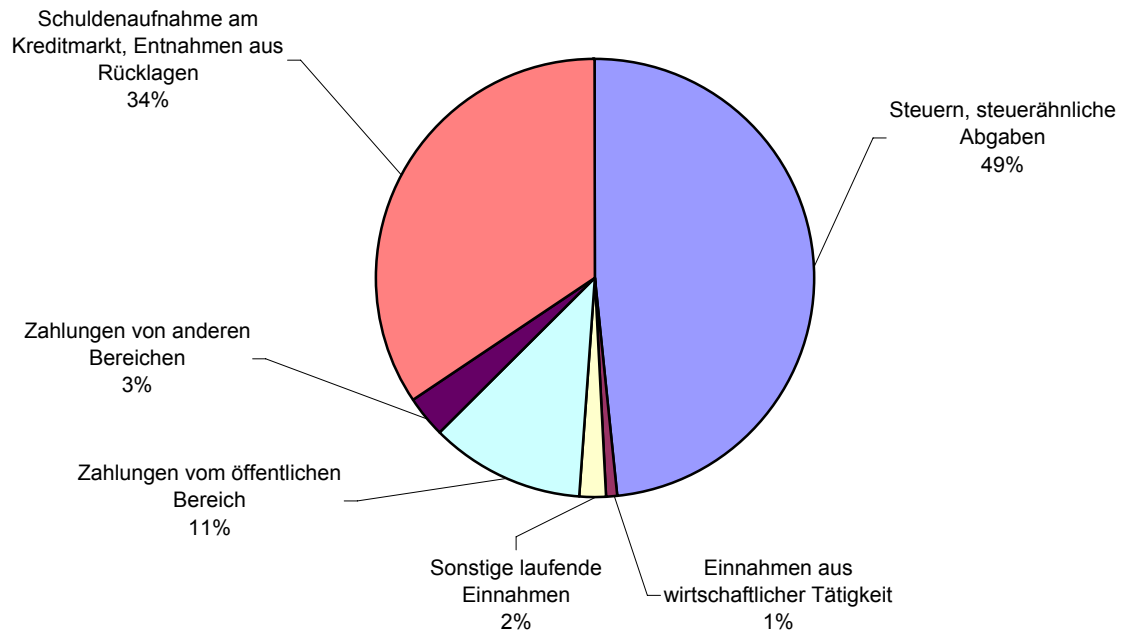
Haushaltsmäßige Gruppierung der Ausgaben und Einnahmen

Gr.-Nr.	Ausgaben	Gr.-Nr.	Einnahmen
4	Personalausgaben	0	Einnahmen aus Steuern und steuerähnlichen Abgaben sowie EU-Eigenmittel
41	Aufwendungen für Abgeordnete und ehrenamtlich Tätige	01	Gemeinschaftsteuern und Gewerbesteuerumlage
42	Bezüge und Nebenleistungen	05/06	Landessteuern
43	Versorgungsbezüge und dergleichen	09	steuerähnliche Abgaben
44	Beihilfen, Unterstützungen und dergleichen		
45	sonstige personalbezogene Ausgaben		
5	Sächliche Verwaltungsausgaben und Ausgaben für den Schuldendienst	1	Verwaltungseinnahmen, Einnahmen aus Schuldendienst und dgl.
51/54	sächliche Verwaltungsausgaben	11	Verwaltungseinnahmen
56	Zinsausgaben an Gebietskörperschaften, Sondervermögen und gebietskörperschaftliche Zusammenschlüsse	12	Einnahmen aus wirtschaftlicher Tätigkeit und aus Vermögen (ohne Zinsen)
57	Zinsausgaben an Kreditmarkt	13	Erlöse aus der Veräußerung von Gegenständen, Kapitalrückzahlungen
58	Tilgungsausgaben an Gebietskörperschaften, Sondervermögen und gebietskörperschaftliche Zusammenschlüsse	14	Einnahmen aus der Inanspruchnahme von Gewährleistungen
59	Tilgungsausgaben an Kreditmarkt	15	Zinseinnahmen aus dem öffentlichen Bereich
		16	Zinseinnahmen aus sonstigen Bereichen
		17	Darlehensrückflüsse aus dem öffentlichen Bereich
		18	Darlehensrückflüsse aus sonstigen Bereichen
6	Ausgaben für Zuweisungen und Zuschüsse mit Ausnahme für Investitionen		
61	allgemeine (nicht zweckgebunden) Zuweisungen an öffentlichen Bereich	2	Einnahmen aus Zuweisungen und Zuschüssen mit Ausnahme für Investitionen
62	Schuldendiensthilfen an öffentlichen Bereich	21	allgemeine Finanzzuweisungen aus dem öffentlichen Bereich
63	sonstige Zuweisungen an öffentlichen Bereich	22	Schuldendiensthilfen aus dem öffentlichen Bereich
66	Schuldendiensthilfen an sonstige Bereiche	23	sonstige Zuweisungen aus dem öffentlichen Bereich
67	Erstattungen an sonstige Bereiche	26	Schuldendiensthilfen und Erstattungen von Verwaltungsausgaben aus sonstigen Bereichen
68	sonstige Zuschüsse für laufende Zwecke an sonstige Bereiche	27	Zuschüsse von der EU
69	Vermögensübertragungen, soweit nicht für Investitionen	28	sonstige Zuschüsse aus sonstigen Bereichen
		29	Vermögensübertragungen, soweit nicht für Investitionen
7	Baumaßnahmen		
8	Sonstige Ausgaben für Investitionen und Investitionsfördermaßnahmen		
81	Erwerb von beweglichen Sachen	3	Einnahmen aus Schuldenaufnahmen, aus Zuweisungen und Zuschüssen für Investitionen, besondere Finanzierungseinnahmen
82	Erwerb von unbeweglichen Sachen		
83	Erwerb von Beteiligungen und dgl.	31	Schuldenaufnahmen bei Gebietskörperschaften, Sondervermögen und gebietskörperschaftlichen Zusammenschlüssen
85	Darlehen an öffentlichen Bereich		
86	Darlehen an sonstige Bereiche		
87	Inanspruchnahme aus Gewährleistungen		
88	Zuweisungen für Investitionen an öffentlichen Bereich		

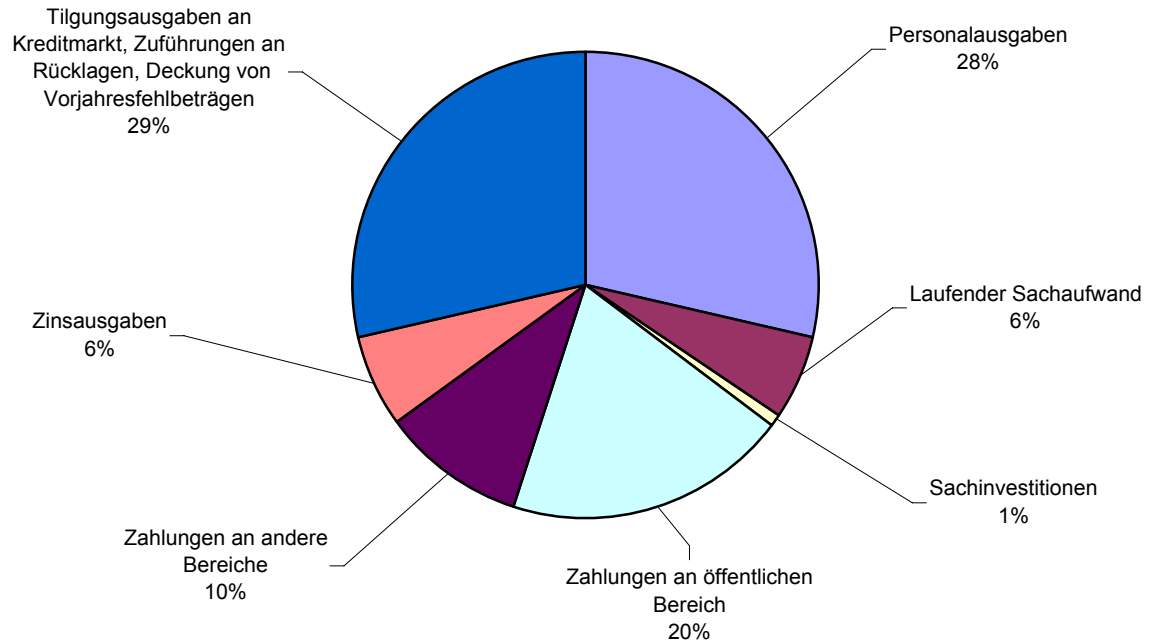
noch: Haushaltsmäßige Gruppierung der Ausgaben und Einnahmen

Gr.-Nr.	Ausgaben	Gr.-Nr.	Einnahmen
89	Zuschüsse für Investitionen an sonstige Bereiche	32	Schuldenaufnahmen am Kreditmarkt
9	Besondere Finanzierungsausgaben	33	Zuweisungen für Investitionen aus dem öffentlichen Bereich
91	Zuführungen an Rücklagen, Fonds und Stöcke	34	Beiträge und sonstige Zuschüsse für Investitionen
96	Ausgaben zur Deckung von Fehlbeträgen aus Vorjahren	35	Entnahmen aus Rücklagen, Fonds und Stöcken
98	haushaltstechnische Verrechnungen	36	Einnahmen aus Überschüssen der Vorjahre
		38	haushaltstechnische Verrechnungen
4 - 9	Gesamtausgaben	0 - 3	Gesamteinnahmen

Einnahmen des Landes 2006



Ausgaben des Landes 2006



10 Ausgaben und Einnahmen des Landes 2001 bis 2006 1) nach Arten
(ohne haushaltstechnische Verrechnungen)

1. Ausgaben

Ausgabeart	2001	2002	2003	2004	2005	2006
	1 000 EUR					
Laufende Rechnung						
Personalausgaben		4 631 852	4 713 251	4 774 735	4 660 921	4 733 988
Löhne und Gehälter		3 408 484	3 465 014	3 490 608	3 368 925	3 406 804
Aufwendungen für Abgeordnete usw.		14 900	15 098	12 902	13 397	14 238
Bezüge und Nebenleistungen		3 393 584	3 449 916	3 477 706	3 355 528	3 392 566
Versorgungsbezüge und dergleichen		905 641	927 700	945 892	951 507	979 479
Beihilfen, Unterstützungen und dergleichen		300 392	304 274	320 582	324 772	332 226
Sonstige personalbezogene Ausgaben		17 335	16 263	17 654	15 717	15 479
Laufender Sachaufwand		1 100 620	1 059 412	1 057 318	983 234	960 469
Sächliche Verwaltungsausgaben		759 158	699 683	716 077	693 154	720 109
Unterhaltung des unbeweglichen Vermögens		26 007	21 483	25 838	25 687	24 841
Bewirtschaftung der Grundstücke		78 167	82 410	80 663	70 239	74 664
Mieten und Pachten		250 608	219 179	221 833	234 249	245 196
sonstige sächliche Verwaltungsausgaben		404 376	376 611	387 742	362 979	375 408
Erstattungen an sonstige Bereiche		318 647	336 384	316 966	264 716	215 014
Sonstige Zuschüsse für laufende Zwecke		22 815	23 346	24 276	25 364	25 345
Zinsausgaben		1 064 137	1 089 188	1 081 759	1 075 426	1 066 963
an öffentlichen Bereich		6 403	6 373	6 536	5 962	5 455
an Bund		6 403	6 373	6 536	5 962	5 455
an Länder		-	-	-	-	-
an Gemeinden/GV		-	-	-	-	-
an Sondervermögen		-	-	-	-	-
an Zweckverbände		-	-	-	-	-
an andere Bereiche		1 057 734	1 082 815	1 075 224	1 069 464	1 061 507
an Sozialversicherungsträger		173	173	173	173	571
für sonstige Kreditmarktmittel		1 057 561	1 082 642	1 075 051	1 069 292	1 060 937
Laufende Zuweisungen und Zuschüsse		3 433 102	3 551 743	3 356 884	3 352 439	3 759 119
an öffentlichen Bereich		2 207 859	2 295 758	2 074 667	2 172 098	2 556 260
an Bund		19 290	13 942	13 244	10 649	9 874
an Länder		8 420	8 896	8 490	9 493	8 405
allgemeine Zuweisungen an Gemeinden/GV		1 047 906	1 090 377	818 178	814 311	931 911
übrige an Gemeinden/GV		791 875	852 059	899 190	1 001 171	1 080 704
an Sondervermögen		1 393	1 381	1 092	1 062	181 237
an Sozialversicherungsträger		15 768	15 368	15 837	16 071	16 444
an Zweckverbände		323 207	313 735	318 635	319 341	327 684
an andere Bereiche		1 225 243	1 255 985	1 282 217	1 180 342	1 202 859
an Unternehmen		372 571	371 342	400 918	289 716	307 685
Renten, Unterstützungen u. Ä.		272 250	295 704	307 382	126 710	122 545
an soziale oder ähnliche Einrichtungen		342 550	362 279	347 995	353 645	350 721
an öffentliche Einrichtungen		87 567	84 943	86 506	280 675	301 817
an Ausland / EU		150 305	141 716	139 417	129 596	120 091
Schuldendiensthilfen		61 057	78 470	85 282	80 314	80 880
an öffentlichen Bereich		3 055	46 388	47 171	45 260	43 444
an Bund		-	-	-	-	-
an Länder		-	-	-	-	-
an Gemeinden/GV		3 055	46 388	47 171	45 260	43 444
an Sondervermögen		-	-	-	-	-
an Sozialversicherungsträger		-	-	-	-	-
an Zweckverbände		-	-	-	-	-
an andere Bereiche		58 002	32 082	38 111	35 054	37 436
an Unternehmen		28 134	17 805	22 621	21 253	20 851
an öffentliche Einrichtungen		-	2 098	4 224	6 152	8 615
an Sonstige		29 868	12 179	11 267	7 650	7 971
Ausgaben der laufenden Rechnung		10 290 768	10 492 063	10 355 979	10 152 334	10 601 420

1) Aufgrund der ab dem Jahr 2002 gültigen Haushaltssystematik des Bundes und der Länder ist ein Vergleich mit den Vorjahresergebnissen nur eingeschränkt möglich; auf die Darstellung der bereits veröffentlichten Ergebnisse bis 2001 wurde daher verzichtet.

10 Ausgaben und Einnahmen des Landes 2001 bis 2006 1) nach Arten
(ohne haushaltstechnische Verrechnungen)

1. Ausgaben

Ausgabeart	2001	2002	2003	2004	2005	2006
1 000 EUR						

Kapitalrechnung

Sachinvestitionen	158 193	163 477	139 447	131 312	158 197
Baumaßnahmen	72 508	77 467	76 990	61 666	85 424
Sonstige Sachinvestitionen	85 685	86 010	62 457	69 645	72 773
Erwerb von unbeweglichen Sachen	2 429	2 509	1 439	2 366	1 731
Erwerb von beweglichen Sachen	83 256	83 501	61 018	67 279	71 042
Vermögensübertragungen	788 829	862 939	792 306	802 495	812 779
Zuweisungen für Investitionen					
an öffentlichen Bereich	485 104	577 004	491 888	471 865	464 625
an Bund	900	7 504	3 412	2 143	3 836
an Länder	-	-	133	-	-
an Gemeinden/GV	484 204	439 499	488 343	469 722	460 789
an Sondervermögen	-	130 000	-	-	-
an Sozialversicherungsträger	-	-	-	-	-
an Zweckverbände	-	-	-	-	-
Sonstige Vermögensübertragungen					
an öffentlichen Bereich	-	-	-	-	-
Zuschüsse für Investitionen					
an andere Bereiche	303 674	285 884	300 367	330 579	348 103
an Unternehmen	187 797	172 087	170 699	169 658	173 769
an öffentliche Einrichtungen	18 140	15 892	22 411	26 826	52 505
an Sonstige	97 737	97 905	107 258	134 096	121 829
Sonstige Vermögensübertragungen					
an andere Bereiche	51	51	51	51	51
Darlehen	159 903	157 701	341 492	325 067	216 857
an öffentlichen Bereich	78 222	53 183	271 503	273 903	153 693
an Bund	-	-	-	-	-
an Länder	-	-	-	-	-
an Gemeinden/GV	78 222	53 183	271 503	273 903	153 693
an Sondervermögen	-	-	-	-	-
an Sozialversicherungsträger	-	-	-	-	-
an Zweckverbände	-	-	-	-	-
an andere Bereiche	81 681	104 518	69 988	51 164	63 164
an Unternehmen und Einrichtungen	17 339	17 384	6 748	4 146	15 548
an Sonstige	64 342	87 133	63 240	47 018	47 617
Erwerb von Beteiligungen	3 500	3 665	3 137	2 432	2 371
Tilgungsausgaben an öffentlichen Bereich	24 885	38 536	32 883	29 351	26 744
an Bund	24 885	38 536	32 883	29 351	26 744
an Länder	-	-	-	-	-
an Gemeinden/GV	-	-	-	-	-
an Sondervermögen	-	-	-	-	-
an Zweckverbände	-	-	-	-	-
Ausgaben der Kapitalrechnung	1 135 310	1 226 318	1 309 264	1 290 657	1 216 949
Gesamtausgaben (ohne besondere Finanzierungsvorgänge)	11 426 078	11 718 381	11 665 244	11 442 991	11 818 368
Saldo	-	-	-	-	-

Besondere Finanzierungsvorgänge

Schuldentilgung	2 022 803	3 126 786	4 834 349	4 376 995	4 734 229
an Sozialversicherungsträger	-	-	-	2 556	-
der sonstigen Kreditmarktmittel	2 022 803	3 126 786	4 834 349	4 374 438	4 734 229
Zuführungen an Rücklagen	81 088	111 189	132 378	156 805	9 565
Deckung von Vorjahresfehlbeträgen	-	-	-	-	-
Ausgaben für besondere Finanzierungs- vorgänge	2 103 891	3 237 975	4 966 727	4 533 800	4 743 794
Saldo	1 532 338	1 205 032	1 143 665	884 913	880 917

1) Aufgrund der ab dem Jahr 2002 gültigen Haushaltssystematik des Bundes und der Länder ist ein Vergleich mit den Vorjahresergebnissen nur eingeschränkt möglich; auf die Darstellung der bereits veröffentlichten Ergebnisse bis 2001 wurde daher verzichtet.

10 Ausgaben und Einnahmen des Landes 2001 bis 2006 1) nach Arten
(ohne haushaltstechnische Verrechnungen)

2. Einnahmen

Einnahmeart	2001	2002	2003	2004	2005	2006
	1 000 EUR					
Laufende Rechnung						
Steuern	6 718 466	6 920 963	7 181 540	7 168 950	7 861 546	
Gemeinschaftsteuern und Gewerbe- steuerumlage	5 832 706	6 001 883	5 997 671	6 066 223	6 811 792	
Einkommen- und Körperschaftsteuer	2 897 086	3 031 450	2 995 455	3 127 564	3 500 937	
Steuern vom Umsatz	2 624 002	2 637 902	2 692 158	2 589 268	2 903 286	
Gewerbesteuerumlage	181 805	210 138	179 152	214 380	263 894	
Zinsabschlag	129 813	122 393	130 907	135 012	143 674	
Landessteuern	885 760	919 081	1 183 869	1 102 727	1 049 755	
Vermögensteuer	13 283	13 446	2 807	3 850	1 674	
Erbschaftsteuer	103 758	122 021	354 376	240 307	170 921	
Grunderwerbsteuer ²⁾	159 301	183 919	192 667	189 955	230 642	
Kraftfahrzeugsteuer	412 171	392 935	414 443	459 180	468 026	
Renn- und Sportwett-, Lotteriesteuer	143 331	152 364	163 719	152 206	124 885	
Biersteuer	39 675	39 410	39 018	38 685	38 707	
sonstige Landessteuern	14 241	14 985	16 840	18 545	14 900	
Steuerähnliche Abgaben	75 458	77 463	64 327	61 543	48 128	
Einnahmen aus wirtschaftlicher Tätigkeit	158 792	154 163	155 889	141 958	135 645	
Mieten und Pachten	8 562	8 512	7 634	4 785	5 359	
Gewinne aus Unternehmen und Beteiligungen	13 060	10 502	3 064	37	289	
Konzessionsabgaben	116 930	116 704	125 463	119 096	112 781	
Sonstige Einnahmen aus wirtschaftlicher Tätigkeit	20 240	18 445	19 729	18 040	17 216	
Zinseinnahmen	88 187	57 300	60 052	164 680	229 756	
vom öffentlichen Bereich	13	13	12	13	12	
vom Bund	-	-	-	-	-	
von Ländern	-	-	-	-	-	
von Gemeinden/GV	13	13	12	13	12	
von Sondervermögen	-	-	-	-	-	
von Sozialversicherungsträgern	-	-	-	-	-	
von Zweckverbänden	-	-	-	-	-	
von anderen Bereichen	88 174	57 287	60 040	164 668	229 744	
Laufende Zuweisungen und Zuschüsse	2 085 587	2 266 686	2 038 035	1 733 365	1 767 024	
vom öffentlichen Bereich	1 890 487	2 049 626	1 818 986	1 552 694	1 601 281	
vom Bund	1 253 548	1 331 549	1 209 912	819 299	806 831	
allgemeine Zuweisungen von Ländern	239 145	298 787	205 851	271 900	336 912	
übrige von Ländern	9 391	10 506	9 722	9 374	9 766	
allgemeine Zuweisungen von Gemeinden/GV	62 577	60 048	56 400	66 730	73 376	
übrige von Gemeinden/GV	322 988	346 114	333 825	381 737	370 782	
von Sondervermögen	-	-	-	-	-	
von Sozialversicherungsträgern	2 494	2 299	2 167	2 545	2 411	
von Zweckverbänden	344	322	1 108	1 108	1 202	
von anderen Bereichen	195 100	217 060	219 048	180 671	165 743	
Schuldendiensthilfen und Erstattungen						
von Verwaltungsausgaben	24 225	25 105	25 976	26 937	28 159	
vom öffentlichen Bereich	-	-	-	-	-	
vom Bund	-	-	-	-	-	
von Ländern	-	-	-	-	-	
von Gemeinden/GV	-	-	-	-	-	
von Sondervermögen	-	-	-	-	-	
von Sozialversicherungsträgern	-	-	-	-	-	
von Zweckverbänden	-	-	-	-	-	
von anderen Bereichen	24 225	25 105	25 976	26 937	28 159	
Sonstige laufende Einnahmen	299 938	330 852	317 414	317 213	310 337	
Gebühren, sonstige Entgelte	244 435	263 077	260 133	263 103	258 440	
Sonstige Verwaltungseinnahmen	55 503	67 776	57 280	54 111	51 897	
Einnahmen der laufenden Rechnung	9 450 653	9 832 532	9 843 233	9 614 647	10 380 596	

1) Aufgrund der ab dem Jahr 2002 gültigen Haushaltssystematik des Bundes und der Länder ist ein Vergleich mit den Vorjahresergebnissen nur eingeschränkt möglich; auf die Darstellung der bereits veröffentlichten Ergebnisse bis 2001 wurde daher verzichtet.

2) Bis 2001 nur der Landesanteil.

10 Ausgaben und Einnahmen des Landes 2001 bis 2006 1) nach Arten
(ohne haushaltstechnische Verrechnungen)

2. Einnahmen

Einnahmeart	2001	2002	2003	2004	2005	2006
	1 000 EUR					

Kapitalrechnung

Veräußerung von Sachvermögen	3 472	5 198	4 958	7 338	4 254
Vermögensübertragungen	236 505	238 947	268 795	275 719	311 008
Zuweisungen für Investitionen					
vom öffentlichen Bereich	205 585	196 606	211 920	219 486	254 561
vom Bund	202 253	193 529	209 298	216 385	250 325
von Ländern	1 181	1 403	1 628	1 925	2 774
von Gemeinden/GV	2 151	1 673	994	1 176	1 462
von Sondervermögen	-	-	-	-	-
von Sozialversicherungsträgern	-	-	-	-	-
von Zweckverbänden	-	-	-	-	-
Sonstige Vermögensübertragungen					
vom öffentlichen Bereich	-	-	-	-	-
vom Bund	-	-	-	-	-
von Ländern	-	-	-	-	-
von Gemeinden/GV	-	-	-	-	-
Zuschüsse für Investitionen					
von anderen Bereichen	30 920	42 342	56 875	56 233	56 446
Sonstige Vermögensübertragungen					
von anderen Bereichen	-	-	-	-	-
Darlehensrückflüsse	171 418	170 123	140 614	482 441	54 694
vom öffentlichen Bereich	6 445	688	1 178	1 945	129
vom Bund	-	-	-	-	-
von Ländern	-	-	-	-	-
von Gemeinden/GV	6 445	688	1 178	1 945	129
von Sondervermögen	-	-	-	-	-
von Sozialversicherungsträgern	-	-	-	-	-
von Zweckverbänden	-	-	-	-	-
von anderen Bereichen	164 973	169 435	139 436	480 496	54 566
von Unternehmen und Einrichtungen	2 258	5 743	9 650	6 735	9 571
von Sonstigen	162 715	163 692	129 786	473 761	44 995
Veräußerung von Beteiligungen	20 747	252 000	255 306	174 328	185 240
Schuldenaufnahme vom öffentlichen Bereich	8 215	4 604	6 036	2 630	1 660
vom Bund	8 215	4 604	6 036	2 630	1 660
von Ländern	-	-	-	-	-
von Gemeinden/GV	-	-	-	-	-
von Sondervermögen	-	-	-	-	-
von Zweckverbänden	-	-	-	-	-
Einnahmen der Kapitalrechnung	440 357	670 872	675 709	942 456	556 856
Gesamteinnahmen (ohne besondere Finanzierungsvorgänge)	9 891 010	10 503 405	10 518 941	10 557 103	10 937 452
Saldo	1 535 068	1 214 976	1 146 302	885 888	880 916

Besondere Finanzierungsvorgänge

Schuldenaufnahme	3 539 411	4 439 229	6 109 965	5 387 485	5 624 031
bei Sozialversicherungsträgern	-	-	-	-	-
an sonstigen Kreditmarktmitteln	3 539 411	4 439 229	6 109 965	5 387 485	5 624 031
Entnahmen aus Rücklagen	96 818	3 778	427	31 228	680
Überschüsse aus Vorjahren	-	-	-	-	-
Einnahmen aus besonderen Finanzierungs- vorgängen	3 636 229	4 443 007	6 110 391	5 418 713	5 624 710
Saldo	-	-	-	-	-

1) Aufgrund der ab dem Jahr 2002 gültigen Haushaltssystematik des Bundes und der Länder ist ein Vergleich mit den Vorjahresergebnissen nur eingeschränkt möglich; auf die Darstellung der bereits veröffentlichten Ergebnisse bis 2001 wurde daher verzichtet.

11 Ausgaben und Einnahmen des Landes 2006 nach Aufgabengebieten und Arten
(ohne besondere Finanzierungsvorgänge)

Lfd. Nr.	Ausgabeart ----- Einnahmeart	Ins- gesamt	Politische Führung und zentrale Ver- waltung	Öffent- liche Sicherheit und Ordnung; Rechts- schutz	Finanz- verwaltung

Ausgaben

1	Ausgaben der laufenden Rechnung	10 601 420	476 487	1 322 395	364 213
2	Personalausgaben	4 733 988	368 851	977 689	310 855
3	Laufender Sachaufwand	960 469	56 993	301 601	45 789
4	Unterhaltung des unbeweglichen Vermögens	24 841	231	2 017	471
5	übriger laufender Sachaufwand	935 628	56 762	299 584	45 318
6	Zinsausgaben	1 066 963	-	-	-
7	an öffentlichen Bereich	5 455	-	-	-
8	an andere Bereiche	1 061 507	-	-	-
9	Laufende Zuweisungen, Erstattungen und Schuldendiensthilfen an öffentlichen Bereich	2 599 705	43 648	29 414	6 292
10	Laufende Zuschüsse und Schuldendiensthilfen an andere Bereiche	1 240 295	6 995	13 692	1 277
11	laufende Zuschüsse und Schuldendiensthilfen an Unternehmen und Einrichtungen	638 967	5 507	2 185	1 277
12	Renten, Unterstützungen u. Ä.	122 545	199	5 553	-
13	laufende Zuschüsse und Schuldendiensthilfen an Sonstige	478 783	1 289	5 954	-
14	Ausgaben der Kapitalrechnung	1 216 949	3 019	30 272	4 740
15	Sachinvestitionen	158 197	3 019	18 309	4 740
16	Baumaßnahmen	85 424	-	-	29
17	Erwerb von Grund- und Sachvermögen	72 773	3 019	18 309	4 711
18	Vermögensübertragungen	812 779	-	11 963	-
19	an öffentlichen Bereich	464 625	-	11 242	-
20	an andere Bereiche	348 154	-	721	-
21	an Unternehmen und Einrichtungen	226 274	-	-	-
22	an Sonstige	121 880	-	721	-
23	Darlehen und Tilgungsausgaben an öffentlichen Bereich	180 436	-	-	-
24	Darlehen an andere Bereiche	63 164	-	-	-
25	an Unternehmen	15 548	-	-	-
26	an Sonstige	47 617	-	-	-
27	Erwerb von Beteiligungen	2 371	-	-	-
28	Gesamtausgaben	11 818 368	479 506	1 352 667	368 953

Einnahmen

29	Einnahmen der laufenden Rechnung	10 380 596	32 545	233 460	63 306
30	Steuern und steuerähnliche Abgaben	7 909 675	-	-	-
31	Einnahmen aus wirtschaftlicher Tätigkeit	135 645	196	10 980	449
32	Mieten und Pachten	5 359	196	1 327	449
33	sonstige Einnahmen aus wirtschaftlicher Tätigkeit	130 287	-	9 654	-
34	Zinseinnahmen	229 756	-	-	298
35	vom öffentlichen Bereich	12	-	-	-
36	von anderen Bereichen	229 744	-	-	298
37	Laufende Zuweisungen und Schuldendiensthilfen vom öffentlichen Bereich	1 601 281	7 156	4 773	1 014
38	Laufende Zuschüsse und Schuldendiensthilfen von anderen Bereichen	193 902	7 542	38 135	30 598
39	Sonstige laufende Einnahmen	310 337	17 652	179 572	30 948
40	Gebühren, sonstige Entgelte	258 440	14 154	176 197	3 285
41	übrige laufende Einnahmen	51 897	3 498	3 375	27 663
42	Einnahmen der Kapitalrechnung	556 856	191	421	44
43	Veräußerung von Sachvermögen	4 254	191	421	44
44	Vermögensübertragungen	311 008	-	-	-
45	vom öffentlichen Bereich	254 561	-	-	-
46	von anderen Bereichen	56 446	-	-	-
47	Darlehensrückflüsse	54 694	-	-	-
48	vom öffentlichen Bereich	129	-	-	-
49	von anderen Bereichen	54 566	-	-	-
50	Veräußerung von Beteiligungen	185 240	-	-	-
51	Schuldenaufnahme vom öffentlichen Bereich	1 660	-	-	-
52	Gesamteinnahmen	10 937 452	32 736	233 880	63 349

11 Ausgaben und Einnahmen des Landes 2006 nach Aufgabengebieten und Arten
(ohne besondere Finanzierungsvorgänge)

Lfd. Nr.	Ausgabeart ----- Einnahmeart	Allgemein bildende und berufliche Schulen	Hochschulen; Wissenschaft, Forschung, Entwicklung außerhalb der Hochschulen	Förderung von Schülern, Studenten und dgl.; sonstiges Bildungs- wesen	Kulturelle Angelegenheiten

Ausgaben

1	Ausgaben der laufenden Rechnung	2 590 516	794 375	125 500	129 025
2	Personalausgaben	2 256 111	332 165	66 405	18 072
3	Laufender Sachaufwand	16 465	93 666	10 886	15 976
4	Unterhaltung des unbeweglichen Vermögens	120	1 753	332	609
5	übriger laufender Sachaufwand	16 346	91 913	10 554	15 367
6	Zinsausgaben	-	-	-	-
7	an öffentlichen Bereich	-	-	-	-
8	an andere Bereiche	-	-	-	-
9	Laufende Zuweisungen, Erstattungen und Schuldendiensthilfen an öffentlichen Bereich	132 183	16 589	9 436	23 337
10	Laufende Zuschüsse und Schuldendiensthilfen an andere Bereiche	185 756	351 955	38 773	71 639
11	laufende Zuschüsse und Schuldendiensthilfen an Unternehmen und Einrichtungen	1 215	347 717	17 151	24 542
12	Renten, Unterstützungen u. Ä.	10	616	6 924	300
13	laufende Zuschüsse und Schuldendiensthilfen an Sonstige	184 531	3 622	14 698	46 797
14	Ausgaben der Kapitalrechnung	93 562	116 442	3 563	11 553
15	Sachinvestitionen	1 901	44 694	210	5 183
16	Baumaßnahmen	-	22 576	45	429
17	Erwerb von Grund- und Sachvermögen	1 901	22 118	165	4 753
18	Vermögensübertragungen	91 661	71 748	3 353	6 370
19	an öffentlichen Bereich	80 240	-	-	1 025
20	an andere Bereiche	11 421	71 748	3 353	5 345
21	an Unternehmen und Einrichtungen	-	62 517	1 656	-
22	an Sonstige	11 421	9 231	1 697	5 345
23	Darlehen und Tilgungsausgaben an öffentlichen Bereich	-	-	-	-
24	Darlehen an andere Bereiche	-	-	-	-
25	an Unternehmen	-	-	-	-
26	an Sonstige	-	-	-	-
27	Erwerb von Beteiligungen	-	-	-	-
28	Gesamtausgaben	2 684 078	910 817	129 063	140 577

Einnahmen

29	Einnahmen der laufenden Rechnung	9 625	89 137	6 463	3 556
30	Steuern und steuerähnliche Abgaben	-	-	-	-
31	Einnahmen aus wirtschaftlicher Tätigkeit	106	3 230	179	333
32	Mieten und Pachten	35	2 274	87	205
33	sonstige Einnahmen aus wirtschaftlicher Tätigkeit	71	956	92	127
34	Zinseinnahmen	-	-	-	-
35	vom öffentlichen Bereich	-	-	-	-
36	von anderen Bereichen	-	-	-	-
37	Laufende Zuweisungen und Schuldendiensthilfen vom öffentlichen Bereich	5 215	8 056	5 725	50
38	Laufende Zuschüsse und Schuldendiensthilfen von anderen Bereichen	1 946	67 159	100	1 370
39	Sonstige laufende Einnahmen	2 358	10 692	458	1 804
40	Gebühren, sonstige Entgelte	1 292	9 505	309	1 743
41	übrige laufende Einnahmen	1 066	1 187	149	61
42	Einnahmen der Kapitalrechnung	48 905	63 175	45	5 919
43	Veräußerung von Sachvermögen	-	3 384	0	0
44	Vermögensübertragungen	48 905	59 748	-	5 919
45	vom öffentlichen Bereich	48 905	54 000	-	5 919
46	von anderen Bereichen	-	5 748	-	-
47	Darlehensrückflüsse	-	44	45	-
48	vom öffentlichen Bereich	-	-	-	-
49	von anderen Bereichen	-	44	45	-
50	Veräußerung von Beteiligungen	-	-	-	-
51	Schuldenaufnahme vom öffentlichen Bereich	-	-	-	-
52	Gesamteinnahmen	58 530	152 313	6 508	9 476

11 Ausgaben und Einnahmen des Landes 2006 nach Aufgabengebieten und Arten

(ohne besondere Finanzierungsvorgänge)

Lfd. Nr.	Ausgabeart ----- Einnahmeart	Soziale Sicherung	Gesundheit, Umwelt, Sport und Erholung	Wohnungs- wesen, Städtebau, Raum- ordnung und kommunale Gemein- schafts- dienste	Ernährung, Land- wirtschaft und Forsten
1 000 EUR					

Ausgaben

1	Ausgaben der laufenden Rechnung	1 534 968	172 010	121 032	147 444
2	Personalausgaben	48 465	62 903	65 260	63 252
3	Laufender Sachaufwand	191 646	24 829	16 197	27 321
4	Unterhaltung des unbeweglichen Vermögens	133	97	190	226
5	übriger laufender Sachaufwand	191 513	24 732	16 007	27 094
6	Zinsausgaben	-	-	-	-
7	an öffentlichen Bereich	-	-	-	-
8	an andere Bereiche	-	-	-	-
9	Laufende Zuweisungen, Erstattungen und Schuldendiensthilfen an öffentlichen Bereich	987 031	44 874	36 645	2 358
10	Laufende Zuschüsse und Schuldendiensthilfen an andere Bereiche	307 826	39 404	2 930	54 513
11	laufende Zuschüsse und Schuldendiensthilfen an Unternehmen und Einrichtungen	9 402	11 432	3	54 475
12	Renten, Unterstützungen u. Ä.	108 903	11	-	30
13	laufende Zuschüsse und Schuldendiensthilfen an Sonstige	189 521	27 960	2 927	8
14	Ausgaben der Kapitalrechnung	11 787	137 556	133 342	48 886
15	Sachinvestitionen	1 168	8 369	3 442	2 255
16	Baumaßnahmen	-	-	-	-
17	Erwerb von Grund- und Sachvermögen	1 168	8 369	3 442	2 255
18	Vermögensübertragungen	10 276	129 187	70 852	46 631
19	an öffentlichen Bereich	1 835	24 030	65 751	10 750
20	an andere Bereiche	8 441	105 156	5 101	35 881
21	an Unternehmen und Einrichtungen	-	25 569	-	35 713
22	an Sonstige	8 441	79 588	5 101	168
23	Darlehen und Tilgungsausgaben an öffentlichen Bereich	-	-	11 775	-
24	Darlehen an andere Bereiche	343	-	47 274	-
25	an Unternehmen	-	-	-	-
26	an Sonstige	343	-	47 274	-
27	Erwerb von Beteiligungen	-	-	-	-
28	Gesamtausgaben	1 546 755	309 566	254 375	196 330

Einnahmen

29	Einnahmen der laufenden Rechnung	577 386	11 116	248 394	49 218
30	Steuern und steuerähnliche Abgaben	-	-	-	2 470
31	Einnahmen aus wirtschaftlicher Tätigkeit	125	8	68	3 371
32	Mieten und Pachten	125	8	68	478
33	sonstige Einnahmen aus wirtschaftlicher Tätigkeit	-	-	-	2 893
34	Zinseinnahmen	477	-	225 757	12
35	vom öffentlichen Bereich	-	-	12	-
36	von anderen Bereichen	477	-	225 746	12
37	Laufende Zuweisungen und Schuldendiensthilfen vom öffentlichen Bereich	532 980	594	0	14 407
38	Laufende Zuschüsse und Schuldendiensthilfen von anderen Bereichen	12 924	2 410	2 226	26 816
39	Sonstige laufende Einnahmen	30 880	8 105	20 343	2 142
40	Gebühren, sonstige Entgelte	28 499	7 545	11 364	1 042
41	übrige laufende Einnahmen	2 381	559	8 978	1 100
42	Einnahmen der Kapitalrechnung	217	1 497	25 333	42 620
43	Veräußerung von Sachvermögen	2	6	67	50
44	Vermögensübertragungen	-	1 491	22 269	40 032
45	vom öffentlichen Bereich	-	126	22 269	19 450
46	von anderen Bereichen	-	1 364	-	20 581
47	Darlehensrückflüsse	215	-	2 997	2 538
48	vom öffentlichen Bereich	-	-	94	-
49	von anderen Bereichen	215	-	2 903	2 538
50	Veräußerung von Beteiligungen	-	-	-	-
51	Schuldenaufnahme vom öffentlichen Bereich	-	-	-	-
52	Gesamteinnahmen	577 603	12 613	273 727	91 839

11 Ausgaben und Einnahmen des Landes 2006 nach Aufgabengebieten und Arten
(ohne besondere Finanzierungsvorgänge)

Lfd. Nr.	Ausgabeart ----- Einnahmeart	Energie- und Wasser- wirtschaft, Gewerbe, Dienst- leistungen	Verkehrs- und Nach- richten- wesen	Wirt- schafts- unter- nehmen	All- gemeines Grund- und Kapital- vermögen, Sonder- vermögen	All- gemeine Finanz- wirtschaft
		1 000 EUR				
		Ausgaben				
1	Ausgaben der laufenden Rechnung	33 562	518 259	79 410	23 448	2 168 777
2	Personalausgaben	5 313	169	-	-	158 477
3	Laufender Sachaufwand	19 151	113 689	1 979	23 448	833
4	Unterhaltung des unbeweglichen Vermögens	1 465	-	-	17 197	-
5	übriger laufender Sachaufwand	17 686	113 689	1 979	6 251	833
6	Zinsausgaben	-	-	-	-	1 066 963
7	an öffentlichen Bereich	-	-	-	-	5 455
8	an andere Bereiche	-	-	-	-	1 061 507
9	Laufende Zuweisungen, Erstattungen und Schuldendiensthilfen an öffentlichen Bereich	423	324 986	1 707	-	940 783
10	Laufende Zuschüsse und Schuldendiensthilfen an andere Bereiche	8 676	79 415	75 723	-	1 721
11	laufende Zuschüsse und Schuldendiensthilfen an Unternehmen und Einrichtungen	7 201	79 415	75 723	-	1 721
12	Renten, Unterstützungen u. Ä.	-	-	-	-	-
13	laufende Zuschüsse und Schuldendiensthilfen an Sonstige	1 475	-	-	-	-
14	Ausgaben der Kapitalrechnung	139 556	190 805	8 280	45 639	237 946
15	Sachinvestitionen	20 767	12	-	44 128	-
16	Baumaßnahmen	18 216	-	-	44 129	-
17	Erwerb von Grund- und Sachvermögen	2 550	12	-	- 1	-
18	Vermögensübertragungen	84 914	190 793	8 279	1 510	85 242
19	an öffentlichen Bereich	49 143	135 367	-	-	85 242
20	an andere Bereiche	35 771	55 426	8 279	1 510	-
21	an Unternehmen und Einrichtungen	35 605	55 426	8 279	1 510	-
22	an Sonstige	166	-	-	-	-
23	Darlehen und Tilgungsausgaben an öffentlichen Bereich	15 958	-	-	-	152 704
24	Darlehen an andere Bereiche	15 548	-	-	-	-
25	an Unternehmen	15 548	-	-	-	-
26	an Sonstige	-	-	-	-	-
27	Erwerb von Beteiligungen	2 370	-	2	-	-
28	Gesamtausgaben	173 118	709 064	87 690	69 086	2 406 723
Einnahmen						
29	Einnahmen der laufenden Rechnung	28 125	382 088	115 161	4 165	8 526 850
30	Steuern und steuerähnliche Abgaben	19 878	-	-	-	7 887 327
31	Einnahmen aus wirtschaftlicher Tätigkeit	1 441	-	115 161	-	-
32	Mieten und Pachten	108	-	-	-	-
33	sonstige Einnahmen aus wirtschaftlicher Tätigkeit	1 332	-	115 161	-	-
34	Zinseinnahmen	127	75	-	3 009	-
35	vom öffentlichen Bereich	-	-	-	-	-
36	von anderen Bereichen	127	75	-	3 009	-
37	Laufende Zuweisungen und Schuldendiensthilfen vom öffentlichen Bereich	935	380 920	-	-	639 456
38	Laufende Zuschüsse und Schuldendiensthilfen von anderen Bereichen	1 693	983	-	-	-
39	Sonstige laufende Einnahmen	4 052	108	-	1 156	67
40	Gebühren, sonstige Entgelte	3 505	-	-	-	-
41	übrige laufende Einnahmen	547	108	-	1 156	67
42	Einnahmen der Kapitalrechnung	84 590	91 295	187 138	3 772	1 694
43	Veräußerung von Sachvermögen	83	-	6	1	-
44	Vermögensübertragungen	39 676	91 077	1 892	-	-
45	vom öffentlichen Bereich	12 815	91 077	-	-	-
46	von anderen Bereichen	26 861	-	1 892	-	-
47	Darlehensrückflüsse	44 831	218	-	3 772	34
48	vom öffentlichen Bereich	-	-	-	1	34
49	von anderen Bereichen	44 831	218	-	3 771	-
50	Veräußerung von Beteiligungen	-	-	185 240	-	-
51	Schuldenaufnahme vom öffentlichen Bereich	-	-	-	-	1 660
52	Gesamteinnahmen	112 715	473 382	302 300	7 938	8 528 544

20 Ausgaben und Einnahmen des Landes 2002 bis 2006 nach Arten und Aufgabengebieten
(ohne besondere Finanzierungsvorgänge)

Jahr	Ausgaben						
	unmittelbare Ausgaben						Zahlungen an öffentlichen Bereich
	unmittelbare Ausgaben (ohne Zahlungen an andere Bereiche)					Zahlungen an andere Bereiche	
	insgesamt	zusammen	Personal- ausgaben	laufender Sachaufwand	Sach- investitionen		
Insgesamt							
2002	8 620 553	5 894 168	4 631 853	1 100 621	158 193	2 726 385	2 805 528
2003	8 701 139	5 939 806	4 713 251	1 059 412	163 477	2 761 334	3 017 242
2004	8 740 596	5 974 638	4 774 735	1 057 318	139 447	2 765 958	2 924 647
2005	8 444 553	5 777 899	4 660 921	983 234	131 312	2 666 654	2 998 438
2006	8 568 146	5 855 026	4 733 988	960 469	158 197	2 713 121	3 250 222
Politische Führung und zentrale Verwaltung							
2002	430 801	422 858	351 847	66 987	4 024	7 943	36 679
2003	433 907	418 942	353 847	61 533	3 561	14 965	39 101
2004	430 908	422 607	360 767	57 603	4 237	8 301	38 328
2005	443 994	435 477	365 563	66 217	3 697	8 516	37 828
2006	435 859	428 864	368 851	56 993	3 019	6 995	43 648
Öffentliche Sicherheit und Ordnung, Rechtsschutz							
2002	1 218 201	1 203 735	935 592	252 337	15 806	14 467	12 093
2003	1 233 425	1 219 221	946 752	261 209	11 260	14 204	11 719
2004	1 257 525	1 242 930	949 917	279 077	13 936	14 596	12 822
2005	1 288 789	1 274 167	965 462	293 086	15 619	14 622	17 364
2006	1 312 012	1 297 599	977 689	301 601	18 309	14 413	40 655
Finanzverwaltung							
2002	382 461	382 447	317 981	52 335	12 130	14	542
2003	379 812	379 521	320 477	47 571	11 473	291	621
2004	361 925	361 829	307 148	47 718	6 963	96	628
2005	363 329	361 539	310 288	45 982	5 269	1 790	828
2006	362 660	361 384	310 855	45 789	4 740	1 277	6 292
Allgemein bildende und berufliche Schulen							
2002	2 271 917	2 093 059	2 071 606	19 906	1 547	178 858	65 180
2003	2 328 911	2 144 092	2 124 794	18 300	998	184 819	58 453
2004	2 351 177	2 168 608	2 154 572	12 272	1 764	182 568	74 092
2005	2 417 690	2 226 780	2 210 683	13 719	2 377	190 910	83 438
2006	2 471 655	2 274 478	2 256 111	16 465	1 901	197 177	212 423
Hochschulen; Wissenschaft, Forschung und Entwicklung außerhalb der Hochschulen							
2002	880 073	722 530	519 875	126 048	76 607	157 543	3 420
2003	906 224	749 666	532 653	134 778	82 235	156 558	3 449
2004	863 265	696 721	524 022	131 459	41 240	166 544	3 679
2005	841 144	446 260	324 790	82 119	39 351	394 883	2 652
2006	894 228	470 525	332 165	93 666	44 694	423 704	16 589
Förderung von Schülern, Studenten und dgl., sonstiges Bildungswesen							
2002	147 577	71 410	59 621	11 324	465	76 167	9 516
2003	148 648	70 258	59 091	10 790	377	78 391	9 917
2004	151 831	71 662	60 021	11 254	386	80 170	9 726
2005	103 726	74 882	63 936	10 675	272	28 843	8 706
2006	119 627	77 500	66 405	10 886	210	42 126	9 436
Kulturelle Angelegenheiten							
2002	100 058	29 710	12 982	15 641	1 087	70 349	22 834
2003	113 608	32 051	13 359	17 328	1 364	81 556	22 926
2004	106 977	31 369	13 516	16 371	1 483	75 608	23 679
2005	111 715	36 988	17 714	16 792	2 482	74 726	24 673
2006	116 215	39 231	18 072	15 976	5 183	76 984	24 362
Soziale Sicherung							
2002	846 998	376 185	48 005	327 344	835	470 813	714 682
2003	847 323	366 833	48 319	318 178	336	480 490	767 549
2004	825 248	341 629	47 073	293 837	719	483 618	813 142
2005	625 728	286 300	48 204	237 102	993	339 428	911 454
2006	557 889	241 279	48 465	191 646	1 168	316 610	988 866

20 Ausgaben und Einnahmen des Landes 2002 bis 2006 nach Arten und Aufgabengebieten
(ohne besondere Finanzierungsvorgänge)

Jahr	Ausgaben				Einnahmen			
	Gesamtausgaben		Nettoausgaben ¹⁾		unmittelbare Einnahmen	Zahlungen vom öffentlichen Bereich	Gesamteinnahmen	
	1 000 EUR	Wachstums-rate in %	1 000 EUR	Wachstums-rate in %	1 000 EUR		Wachstums-rate in %	
Insgesamt								
2002	11 426 080	-0,2	9 315 334	3,3	7 780 265	2 110 747	9 891 012	-5,3
2003	11 718 381	2,6	9 466 844	1,6	8 251 868	2 251 537	10 503 405	6,2
2004	11 665 244	-0,5	9 627 111	1,7	8 480 809	2 038 132	10 518 941	0,1
2005	11 442 991	-1,9	9 666 223	0,4	8 780 336	1 776 767	10 557 103	0,4
2006	11 818 368	3,3	9 960 726	3,0	9 079 810	1 857 642	10 937 452	3,6
Politische Führung und zentrale Verwaltung								
2002	467 480	-22,7	457 283	-15,9	5 821	10 196	16 017	-87,2
2003	473 008	1,2	462 970	1,2	39 757	10 038	49 795	210,9
2004	469 236	-0,8	460 456	-0,5	25 260	8 780	34 040	-31,6
2005	481 822	2,7	472 424	2,6	25 146	9 397	34 543	1,5
2006	479 506	-0,5	472 351	-0,0	25 580	7 156	32 736	-5,2
Öffentliche Sicherheit und Ordnung, Rechtsschutz								
2002	1 230 295	27,6	1 225 387	27,8	216 571	4 908	221 479	2,1
2003	1 245 144	1,2	1 240 208	1,2	219 469	4 936	224 406	1,3
2004	1 270 347	2,0	1 265 272	2,0	226 008	5 075	231 083	3,0
2005	1 306 153	2,8	1 302 017	2,9	232 412	4 137	236 549	2,4
2006	1 352 667	3,6	1 347 894	3,5	229 107	4 773	233 880	-1,1
Finanzverwaltung								
2002	383 004	x	380 218	x	59 094	2 785	61 879	x
2003	380 433	-0,7	378 306	-0,5	59 749	2 127	61 876	-0,0
2004	362 553	-4,7	361 099	-4,5	61 152	1 454	62 606	1,2
2005	364 157	0,4	362 814	0,5	63 045	1 343	64 388	2,8
2006	368 953	1,3	367 939	1,4	62 336	1 014	63 349	-1,6
Allgemein bildende und berufliche Schulen								
2002	2 337 097	21,4	2 331 120	21,5	7 318	5 978	13 295	-16,1
2003	2 387 364	2,2	2 371 704	1,7	6 601	15 659	22 260	67,4
2004	2 425 269	1,6	2 391 707	0,8	3 717	33 562	37 279	67,5
2005	2 501 128	3,1	2 455 401	2,7	5 615	45 726	51 341	37,7
2006	2 684 078	7,3	2 629 958	7,1	4 410	54 120	58 530	14,0
Hochschulen; Wissenschaft, Forschung und Entwicklung außerhalb der Hochschulen								
2002	883 493	4,3	810 579	4,6	116 602	72 913	189 515	-3,3
2003	909 673	3,0	843 429	4,1	121 024	66 244	187 268	-1,2
2004	866 945	-4,7	803 987	-4,7	125 335	62 958	188 293	0,5
2005	843 796	-2,7	798 261	-0,7	86 182	45 535	131 717	-30,0
2006	910 817	7,9	848 761	6,3	90 257	62 056	152 313	15,6
Förderung von Schülern, Studenten und dgl., sonstiges Bildungswesen								
2002	157 093	46,9	121 498	54,0	8 618	35 595	44 213	18,9
2003	158 566	0,9	119 795	-1,4	7 234	38 771	46 005	4,1
2004	161 557	1,9	121 029	1,0	7 941	40 529	48 469	5,4
2005	112 432	-30,4	106 427	-12,1	6 752	6 005	12 758	-73,7
2006	129 063	14,8	123 337	15,9	782	5 725	6 508	-49,0
Kulturelle Angelegenheiten								
2002	122 892	-10,3	122 558	-10,3	3 293	334	3 628	-57,3
2003	136 533	11,1	135 507	10,6	4 425	1 026	5 451	50,3
2004	130 656	-4,3	129 181	-4,7	3 379	1 476	4 855	-10,9
2005	136 387	4,4	131 010	1,4	3 372	5 377	8 750	80,2
2006	140 577	3,1	134 609	2,7	3 507	5 969	9 476	8,3
Soziale Sicherung								
2002	1 561 680	7,6	996 881	14,3	58 379	564 799	623 177	-3,3
2003	1 614 873	3,4	1 011 677	1,5	71 117	603 195	674 312	8,2
2004	1 638 390	1,5	1 047 110	3,5	66 200	591 280	657 480	-2,5
2005	1 537 183	-6,2	981 645	-6,3	62 629	555 537	618 166	-6,0
2006	1 546 755	0,6	1 013 774	3,3	44 623	532 980	577 603	-6,6

1) Gesamtausgaben abzüglich Zahlungen vom öffentlichen Bereich.

20 Ausgaben und Einnahmen des Landes 2002 bis 2006 nach Arten und Aufgabengebieten
(ohne besondere Finanzierungsvorgänge)

Jahr	Ausgaben						
	unmittelbare Ausgaben						Zahlungen an öffentlichen Bereich
	unmittelbare Ausgaben (ohne Zahlungen an andere Bereiche)					Zahlungen an andere Bereiche	
	insgesamt	zusammen	Personal- ausgaben	laufender Sachaufwand	Sach- investitionen		
	1 000 EUR						

Gesundheit, Umwelt, Sport und Erholung

2002	232 879	82 539	58 234	22 357	1 948	150 340	53 316
2003	216 117	82 593	58 966	21 579	2 048	133 525	64 968
2004	220 260	83 989	58 070	22 300	3 618	136 272	67 187
2005	242 311	92 176	62 946	26 103	3 127	150 134	67 406
2006	240 662	96 102	62 903	24 829	8 369	144 560	68 904

Wohnungswesen, Städtebau, Raumordnung und kommunale Gemeinschaftsdienste

2002	165 526	87 289	66 785	16 446	4 058	78 237	153 564
2003	179 258	82 800	67 048	13 659	2 093	96 458	175 169
2004	154 994	83 613	65 671	16 503	1 439	71 382	182 471
2005	135 513	83 323	65 275	16 353	1 696	52 189	108 673
2006	140 204	84 899	65 260	16 197	3 442	55 305	114 170

Ernährung, Landwirtschaft und Forsten

2002	162 338	57 730	38 245	18 646	839	104 608	16 258
2003	149 872	58 142	38 439	18 890	813	91 730	12 967
2004	194 599	97 927	67 382	28 724	1 820	96 673	11 526
2005	191 634	93 646	64 325	27 190	2 131	97 988	11 801
2006	183 221	92 828	63 252	27 321	2 255	90 394	13 108

Energie- und Wasserwirtschaft, Gewerbe, Dienstleistungen

2002	107 291	36 891	10 855	15 216	9 521	70 400	57 460
2003	114 047	43 198	10 475	16 197	15 226	70 849	186 292
2004	105 153	51 070	10 413	18 223	20 457	54 083	41 970
2005	81 421	42 679	5 307	18 489	16 526	38 742	85 710
2006	107 595	47 601	5 313	19 151	20 767	59 994	65 523

Verkehrs- und Nachrichtenwesen

2002	247 064	121 775	-	121 755	-	125 289	449 314
2003	219 363	94 564	-	94 564	-	124 800	432 892
2004	228 772	94 548	162	94 354	32	134 224	455 146
2005	220 524	103 803	161	103 632	9	116 721	452 909
2006	248 711	113 870	169	113 689	12	134 841	460 353

Wirtschaftsunternehmen

2002	106 609	5 186	-	3 006	-	101 422	2 266
2003	90 029	3 442	-	1 077	-	86 587	2 147
2004	94 783	8 042	-	6 882	-	86 741	2 164
2005	87 515	1 879	-	1 804	-	85 636	1 899
2006	85 983	1 981	-	1 979	-	84 002	1 707

Allgemeines Grund- und Kapitalvermögen, Sondervermögen

2002	121 288	59 088	-	29 762	29 326	62 200	-
2003	117 720	54 423	-	22 729	31 693	63 297	-
2004	161 318	61 459	-	20 106	41 353	99 859	-
2005	63 126	61 067	-	23 304	37 763	2 059	-
2006	69 086	67 576	-	23 448	44 128	1 510	-

Allgemeine Finanzwirtschaft

2002	1 199 472	141 738	140 225	1 513	-	1 057 734	1 208 404
2003	1 222 875	140 061	139 032	1 029	-	1 082 815	1 229 072
2004	1 231 859	156 635	156 000	635	-	1 075 224	1 188 085
2005	1 226 395	156 930	156 266	665	-	1 069 464	1 183 097
2006	1 222 538	159 310	158 477	833	-	1 063 228	1 184 185

20 Ausgaben und Einnahmen des Landes 2002 bis 2006 nach Arten und Aufgabengebieten
(ohne besondere Finanzierungsvorgänge)

Jahr	Ausgaben				Einnahmen			
	Gesamtausgaben		Nettoausgaben ¹⁾		unmittelbare Einnahmen	Zahlungen vom öffentlichen Bereich	Gesamteinnahmen	
	1 000 EUR	Wachstumsrate in %	1 000 EUR	Wachstumsrate in %	1 000 EUR		Wachstumsrate in %	
Gesundheit, Umwelt, Sport und Erholung								
2002	286 194	-4,5	285 355	-4,3	16 937	840	17 777	262,4
2003	281 085	-1,8	280 423	-1,7	13 723	662	14 384	-19,1
2004	287 448	2,3	286 789	2,3	12 389	659	13 048	-9,3
2005	309 717	7,7	309 043	7,8	13 114	674	13 788	5,7
2006	309 566	-0,0	308 846	-0,1	11 893	720	12 613	-8,5
Wohnungswesen, Städtebau, Raumordnung und kommunale Gemeinschaftsdienste								
2002	319 090	38,6	300 562	47,5	197 485	18 528	216 013	2,0
2003	354 426	11,1	329 288	9,6	206 358	25 138	231 497	7,2
2004	337 465	-4,8	315 531	-4,2	170 160	21 934	192 094	-17,0
2005	244 186	-27,6	227 899	-27,8	611 135	16 287	627 421	226,6
2006	254 375	4,2	232 000	1,8	251 352	22 375	273 727	-56,4
Ernährung, Landwirtschaft und Forsten								
2002	178 596	-14,5	145 787	-17,5	56 815	32 809	89 624	-2,9
2003	162 839	-8,8	134 444	-7,8	63 960	28 395	92 355	3,0
2004	206 126	26,6	176 377	31,2	72 000	29 749	101 749	10,2
2005	203 435	-1,3	166 926	-5,4	58 906	36 509	95 415	-6,2
2006	196 330	-3,5	162 473	-2,7	57 981	33 857	91 839	-3,7
Energie- und Wasserwirtschaft, Gewerbe, Dienstleistungen								
2002	164 750	-43,6	139 058	-48,7	77 315	25 693	103 008	4,6
2003	300 339	82,3	275 807	98,3	107 072	24 532	131 604	27,8
2004	147 123	-51,0	126 734	-54,0	98 983	20 390	119 373	-9,3
2005	167 132	13,6	154 235	21,7	103 534	12 896	116 431	-2,5
2006	173 118	3,6	159 368	3,3	98 966	13 750	112 715	-3,2
Verkehrs- und Nachrichtenwesen								
2002	696 378	-12,3	243 308	-26,7	31 421	453 070	484 491	3,4
2003	652 255	-6,3	194 237	-20,2	5 394	458 019	463 412	-4,4
2004	683 919	4,9	227 892	17,3	4 349	456 027	460 376	-0,7
2005	673 432	-1,5	203 135	-10,9	1 435	470 297	471 732	2,5
2006	709 064	5,3	237 067	16,7	1 386	471 997	473 382	0,3
Wirtschaftsunternehmen								
2002	108 874	-10,6	108 874	-1,5	146 771	-	146 771	-45,2
2003	92 176	-15,3	92 176	-15,3	123 336	-	123 336	-16,0
2004	96 947	5,2	96 947	5,2	160 324	-	160 324	30,0
2005	89 414	-7,8	89 414	-7,8	298 327	-	298 327	86,1
2006	87 690	-1,9	87 690	-1,9	302 300	-	302 300	1,3
Allgemeines Grund- und Kapitalvermögen, Sondervermögen								
2002	121 288	-1,3	63 278	-48,5	21 767	58 011	79 778	x
2003	117 720	-2,9	57 222	-9,6	248 481	60 498	308 978	287,3
2004	161 318	37,0	63 338	10,7	228 839	97 980	326 819	5,8
2005	63 126	-60,9	63 126	-0,3	8 580	1	8 580	-97,4
2006	69 086	9,4	69 086	9,4	7 937	1	7 938	-7,5
Allgemeine Finanzwirtschaft								
2002	2 407 876	-28,0	1 583 588	-28,5	6 756 058	824 288	7 580 346	-5,8
2003	2 451 948	1,8	1 539 651	-2,8	6 954 169	912 297	7 866 466	3,8
2004	2 419 944	-1,3	1 753 663	13,9	7 214 776	666 280	7 881 056	0,2
2005	2 409 492	-0,4	1 842 446	5,1	7 200 151	567 046	7 767 197	-1,4
2006	2 406 723	-0,1	1 765 574	-4,2	7 887 394	641 150	8 528 544	9,8

1) Gesamtausgaben abzüglich Zahlungen vom öffentlichen Bereich.

21 Ausgaben und Einnahmen des Landes 2006 nach Aufgabengebieten und Arten

(ohne besondere Finanzierungsvorgänge)

Lfd. Nr.	Ausgabeart ----- Einnahmeart	Insgesamt	Politische Führung und zentrale Verwaltung				
			zusammen	politische Führung	innere Verwaltung	statistischer Dienst	Hochbau- verwaltung
		0 - 9	01	011	012	014	016
1 000 EUR							

Ausgaben

11	Personalausgaben	4 733 988	368 764	149 049	32 734	16 241	3 860
111	Beamtenbezüge	2 569 827	102 818	82 046	16 896	2 231	1 646
112	Angestelltenvergütungen	592 392	69 070	45 154	12 831	8 894	2 190
113	Arbeiterlöhne	61 347	6 726	4 115	2 463	148	-
114	sonstige Personalausgaben, Versorgung	1 510 423	190 151	17 734	544	4 969	24
12	Laufender Sachaufwand	960 469	55 785	41 063	7 884	4 373	605
121	Unterhaltung des unbeweglichen Vermögens	24 841	231	155	66	10	-
122	Bewirtschaftung der Grundstücke, Gebäude und Räume	74 664	7 003	5 522	1 117	313	51
123	Mieten und Pachten	245 196	16 901	12 221	3 571	920	189
124	übriger laufender Sachaufwand	615 768	31 650	23 164	3 131	3 130	365
13	Sachinvestitionen	158 197	3 018	2 566	254	131	62
131	Baumaßnahmen	85 424	-	-	-	-	-
132	Erwerb von unbeweglichen Sachen	1 731	-	-	-	-	-
133	Erwerb von beweglichen Sachen	71 042	3 018	2 566	254	131	62
14	Erwerb von Beteiligungen	2 371	-	-	-	-	-
19	Unmittelbare Ausgaben (ohne Zahlungen an andere Bereiche)	5 855 026	427 567	192 677	40 873	20 744	4 527
21	Zahlungen an andere Bereiche	2 713 121	5 676	4 324	272	-	52
211	Zinsausgaben an Kreditmarkt	1 061 507	-	-	-	-	-
212	laufende Zuschüsse	1 240 295	5 676	4 324	272	-	52
2121	Renten, Unterstützungen u. Ä.	122 545	127	1	9	-	-
2122	laufende Zuschüsse an soziale oder ähnliche Einrichtungen	350 721	93	93	-	-	-
2123	übrige laufende Zuschüsse	767 029	5 456	4 230	263	-	52
213	Vermögensübertragungen	348 154	-	-	-	-	-
214	Darlehen	63 164	-	-	-	-	-
29	Unmittelbare Ausgaben	8 568 146	433 243	197 001	41 145	20 744	4 579
31	Zahlungen an öffentlichen Bereich	3 250 222	43 647	7 568	34 063	112	60
311	Zinsausgaben	5 455	-	-	-	-	-
312	laufende Zuweisungen, Erstattungen und Schuldendiensthilfen	2 599 705	43 647	7 568	34 063	112	60
313	Vermögensübertragungen	464 625	-	-	-	-	-
314	Darlehen und Tilgungsausgaben	180 436	-	-	-	-	-
45	Gesamtausgaben	11 818 368	476 890	204 569	75 208	20 857	4 639
48	abzüglich Zahlungen vom öffentlichen Bereich	1 857 642	7 156	1 551	33	142	2 579
49	Nettoausgaben	9 960 726	469 734	203 018	75 176	20 715	2 060

Unmittelbare Einnahmen

51	Einnahmen aus wirtschaftlicher Tätigkeit	135 645	196	165	25	6	-
52	Gebühren, sonstige Entgelte	258 440	14 154	13 851	301	1	-
53	Steuern und steuerähnliche Abgaben, übrige laufende Einnahmen, Zinseinnahmen von anderen Bereichen	8 191 316	3 498	2 513	120	251	24
54	Laufende Zuschüsse und Schuldendiensthilfen von anderen Bereichen	193 902	7 502	964	4	32	75
55	Veräußerung von Sachvermögen	4 254	191	124	36	31	0
56	Veräußerung von Beteiligungen	185 240	-	-	-	-	-
57	Vermögensübertragungen und Darlehensrückflüsse von anderen Bereichen	111 012	-	-	-	-	-
59	Unmittelbare Einnahmen	9 079 810	25 540	17 617	485	321	99

21 Ausgaben und Einnahmen des Landes 2006 nach Aufgabengebieten und Arten

(ohne besondere Finanzierungsvorgänge)

Lfd. Nr.	Ausgabeart ----- Einnahmeart	Auswärtige Angelegen- heiten	Öffentliche Sicherheit und Ordnung; Rechtsschutz		
			zusammen	öffentliche Sicherheit und Ordnung	
				zusammen	Polizei
		02	04, 05	04	042
1 000 EUR					

Ausgaben

11	Personalausgaben	87	977 689	572 917	426 785
111	Beamtenbezüge	-	599 538	370 646	368 321
112	Angestelltenvergütungen	23	100 450	47 101	45 560
113	Arbeiterlöhne	-	15 690	13 169	11 967
114	sonstige Personalausgaben, Versorgung	65	262 012	142 001	936
12	Laufender Sachaufwand	1 208	301 601	104 478	96 012
121	Unterhaltung des unbeweglichen Vermögens	-	2 017	1 017	994
122	Bewirtschaftung der Grundstücke, Gebäude und Räume	-	24 894	13 304	12 958
123	Mieten und Pachten	-	73 535	42 290	42 100
124	übriger laufender Sachaufwand	1 208	201 155	47 866	39 960
13	Sachinvestitionen	1	18 309	10 904	9 811
131	Baumaßnahmen	-	-	-	-
132	Erwerb von unbeweglichen Sachen	-	-	-	-
133	Erwerb von beweglichen Sachen	1	18 309	10 904	9 811
14	Erwerb von Beteiligungen	-	-	-	-
19	Unmittelbare Ausgaben (ohne Zahlungen an andere Bereiche)	1 296	1 297 599	688 299	532 608
21	Zahlungen an andere Bereiche	1 319	14 413	6 591	-
211	Zinsausgaben an Kreditmarkt	-	-	-	-
212	laufende Zuschüsse	1 319	13 692	5 870	-
2121	Renten, Unterstützungen u. Ä.	72	5 553	0	-
2122	laufende Zuschüsse an soziale oder ähnliche Einrichtungen	131	5 954	5 870	-
2123	übrige laufende Zuschüsse	1 116	2 185	-	-
213	Vermögensübertragungen	-	721	721	-
214	Darlehen	-	-	-	-
29	Unmittelbare Ausgaben	2 616	1 312 012	694 891	532 608
31	Zahlungen an öffentlichen Bereich	1	40 655	24 103	11 743
311	Zinsausgaben	-	-	-	-
312	laufende Zuweisungen, Erstattungen und Schuldendiensthilfen	1	29 414	12 861	11 743
313	Vermögensübertragungen	-	11 242	11 242	-
314	Darlehen und Tilgungsausgaben	-	-	-	-
45	Gesamtausgaben	2 616	1 352 667	718 994	544 351
48	abzüglich Zahlungen vom öffentlichen Bereich	-	4 773	2 670	1 056
49	Nettoausgaben	2 616	1 347 894	716 324	543 294

Unmittelbare Einnahmen

51	Einnahmen aus wirtschaftlicher Tätigkeit	-	10 980	243	219
52	Gebühren, sonstige Entgelte	-	176 197	2 534	2 534
53	Steuern und steuerähnliche Abgaben, übrige laufende Einnahmen, Zinseinnahmen von anderen Bereichen	-	3 375	1 517	1 380
54	Laufende Zuschüsse und Schuldendiensthilfen von anderen Bereichen	41	38 135	7 121	7 121
55	Veräußerung von Sachvermögen	-	421	399	307
56	Veräußerung von Beteiligungen	-	-	-	-
57	Vermögensübertragungen und Darlehensrückflüsse von anderen Bereichen	-	-	-	-
59	Unmittelbare Einnahmen	41	229 107	11 815	11 562

21 Ausgaben und Einnahmen des Landes 2006 nach Aufgabengebieten und Arten
(ohne besondere Finanzierungsvorgänge)

Lfd. Nr.	Ausgabeart ----- Einnahmeart	Öffentliche Sicherheit und Ordnung; Rechtsschutz			Finanz- verwaltung
		Rechtsschutz			
		zusammen	ordentliche Gerichte und Staats- anwalt- schaften	Justiz- vollzugs- anstalten	
05	052	056	06		
1 000 EUR					

Ausgaben

11	Personalausgaben	404 772	206 400	67 583	310 855
111	Beamtenbezüge	228 892	150 442	60 240	187 334
112	Angestelltenvergütungen	53 349	39 531	6 009	53 225
113	Arbeiterlöhne	2 521	2 326	-	2 627
114	sonstige Personalausgaben, Versorgung	120 010	14 102	1 333	67 669
12	Laufender Sachaufwand	197 123	151 791	33 007	45 789
121	Unterhaltung des unbeweglichen Vermögens	999	477	502	471
122	Bewirtschaftung der Grundstücke, Gebäude und Räume	11 590	5 032	6 144	5 871
123	Mieten und Pachten	31 245	17 503	13 222	16 250
124	übriger laufender Sachaufwand	153 289	128 779	13 139	23 197
13	Sachinvestitionen	7 405	5 124	2 011	4 740
131	Baumaßnahmen	-	-	-	29
132	Erwerb von unbeweglichen Sachen	-	-	-	-
133	Erwerb von beweglichen Sachen	7 405	5 124	2 011	4 711
14	Erwerb von Beteiligungen	-	-	-	-
19	Unmittelbare Ausgaben (ohne Zahlungen an andere Bereiche)	609 300	363 315	102 601	361 384
21	Zahlungen an andere Bereiche	7 822	79	5 558	1 277
211	Zinsausgaben an Kreditmarkt	-	-	-	-
212	laufende Zuschüsse	7 822	79	5 558	1 277
2121	Renten, Unterstützungen u. Ä.	5 553	-	5 553	-
2122	laufende Zuschüsse an soziale oder ähnliche Einrichtungen	84	79	5	-
2123	übrige laufende Zuschüsse	2 185	-	1	1 277
213	Vermögensübertragungen	-	-	-	-
214	Darlehen	-	-	-	-
29	Unmittelbare Ausgaben	617 121	363 394	108 159	362 660
31	Zahlungen an öffentlichen Bereich	16 552	6 348	8 654	6 292
311	Zinsausgaben	-	-	-	-
312	laufende Zuweisungen, Erstattungen und Schuldendiensthilfen	16 552	6 348	8 654	6 292
313	Vermögensübertragungen	-	-	-	-
314	Darlehen und Tilgungsausgaben	-	-	-	-
45	Gesamtausgaben	633 674	369 742	116 814	368 953
48	abzüglich Zahlungen vom öffentlichen Bereich	2 103	8	1 192	1 014
49	Nettoausgaben	631 570	369 734	115 621	367 939

Unmittelbare Einnahmen

51	Einnahmen aus wirtschaftlicher Tätigkeit	10 737	194	10 543	449
52	Gebühren, sonstige Entgelte	173 663	166 945	76	3 285
53	Steuern und steuerähnliche Abgaben, übrige laufende Einnahmen, Zinseinnahmen von anderen Bereichen	1 857	1 584	272	27 961
54	Laufende Zuschüsse und Schuldendiensthilfen von anderen Bereichen	31 013	30 937	-	30 598
55	Veräußerung von Sachvermögen	21	11	10	44
56	Veräußerung von Beteiligungen	-	-	-	-
57	Vermögensübertragungen und Darlehensrückflüsse von anderen Bereichen	-	-	-	-
59	Unmittelbare Einnahmen	217 292	199 671	10 901	62 336

21 Ausgaben und Einnahmen des Landes 2006 nach Aufgabengebieten und Arten

(ohne besondere Finanzierungsvorgänge)

Lfd. Nr.	Ausgabeart ----- Einnahmeart	Allgemein bildende und berufliche Schulen				
		zusammen	Grund- und Haupt- schulen; kombinierte Grund- und Haupt- schulen	kombinierte Haupt- und Realschulen	Realschulen	Gymnasien, Kollegs
		11, 12	112, 113, 114	115	116	117
1 000 EUR						

Ausgaben

11	Personalausgaben	2 256 111	520 724	87 698	166 535	357 426
111	Beamtenbezüge	1 391 324	463 950	76 713	151 799	318 709
112	Angestelltenvergütungen	151 854	35 947	7 664	8 402	25 364
113	Arbeiterlöhne	2 201	-	-	-	2 020
114	sonstige Personalausgaben, Versorgung	710 732	20 826	3 322	6 333	11 332
12	Laufender Sachaufwand	16 465	104	-	-	4 532
121	Unterhaltung des unbeweglichen Vermögens	120	-	-	-	118
122	Bewirtschaftung der Grundstücke, Gebäude und Räume	1 187	-	-	-	1 051
123	Mieten und Pachten	3 085	-	-	-	2 723
124	übriger laufender Sachaufwand	12 074	104	-	-	640
13	Sachinvestitionen	1 901	-	-	-	386
131	Baumaßnahmen	-	-	-	-	-
132	Erwerb von unbeweglichen Sachen	-	-	-	-	-
133	Erwerb von beweglichen Sachen	1 901	-	-	-	386
14	Erwerb von Beteiligungen	-	-	-	-	-
19	Unmittelbare Ausgaben (ohne Zahlungen an andere Bereiche)	2 274 478	520 828	87 698	166 535	362 344
21	Zahlungen an andere Bereiche	197 177	14 140	70	12 507	76 338
211	Zinsausgaben an Kreditmarkt	-	-	-	-	-
212	laufende Zuschüsse	185 756	13 428	70	12 494	74 859
2121	Renten, Unterstützungen u. Ä.	10	-	-	-	-
2122	laufende Zuschüsse an soziale oder ähnliche Einrichtungen	184 531	13 428	70	12 494	74 859
2123	übrige laufende Zuschüsse	1 215	-	-	-	-
213	Vermögensübertragungen	11 421	712	-	13	1 479
214	Darlehen	-	-	-	-	-
29	Unmittelbare Ausgaben	2 471 655	534 968	87 769	179 042	438 682
31	Zahlungen an öffentlichen Bereich	212 423	43 376	7 904	20 005	46 386
311	Zinsausgaben	-	-	-	-	-
312	laufende Zuweisungen, Erstattungen und Schuldendiensthilfen	132 183	36 796	7 904	14 839	33 375
313	Vermögensübertragungen	80 240	6 580	-	5 167	13 011
314	Darlehen und Tilgungsausgaben	-	-	-	-	-
45	Gesamtausgaben	2 684 078	578 344	95 672	199 048	485 068
48	abzüglich Zahlungen vom öffentlichen Bereich	54 120	1 767	-	408	1 704
49	Nettoausgaben	2 629 958	576 577	95 672	198 640	483 364

Unmittelbare Einnahmen

51	Einnahmen aus wirtschaftlicher Tätigkeit	106	-	-	-	67
52	Gebühren, sonstige Entgelte	1 292	1	2	7	1 194
53	Steuern und steuerähnliche Abgaben, übrige laufende Einnahmen, Zinseinnahmen von anderen Bereichen	1 066	308	12	60	212
54	Laufende Zuschüsse und Schuldendiensthilfen von anderen Bereichen	1 946	27	-	-	134
55	Veräußerung von Sachvermögen	-	-	-	-	-
56	Veräußerung von Beteiligungen	-	-	-	-	-
57	Vermögensübertragungen und Darlehensrückflüsse von anderen Bereichen	-	-	-	-	-
59	Unmittelbare Einnahmen	4 410	336	14	67	1 606

21 Ausgaben und Einnahmen des Landes 2006 nach Aufgabengebieten und Arten

(ohne besondere Finanzierungsvorgänge)

Lfd. Nr.	Ausgabeart ----- Einnahmeart	Allgemein bildende und berufliche Schulen				
		Gesamt- schulen (integrierte, additive und kooperative)	freie Waldorf- schulen	Sonder- schulen	berufliche Schulen	sonstige schulische Aufgaben
		119	123	124	127	129
		1 000 EUR				

Ausgaben

11	Personalausgaben	52 721	-	136 776	237 522	55 836
111	Beamtenbezüge	45 877	-	94 363	212 537	16 915
112	Angestelltenvergütungen	5 263	-	38 210	19 428	10 571
113	Arbeiterlöhne	-	-	-	-	181
114	sonstige Personalausgaben, Versorgung	1 582	-	4 202	5 557	28 168
12	Laufender Sachaufwand	-	-	109	589	11 008
121	Unterhaltung des unbeweglichen Vermögens	-	-	-	-	1
122	Bewirtschaftung der Grundstücke, Gebäude und Räume	-	-	-	-	136
123	Mieten und Pachten	-	-	-	-	362
124	übriger laufender Sachaufwand	-	-	109	589	10 508
13	Sachinvestitionen	-	-	231	7	1 278
131	Baumaßnahmen	-	-	-	-	-
132	Erwerb von unbeweglichen Sachen	-	-	-	-	-
133	Erwerb von beweglichen Sachen	-	-	231	7	1 278
14	Erwerb von Beteiligungen	-	-	-	-	-
19	Unmittelbare Ausgaben (ohne Zahlungen an andere Bereiche)	52 721	-	137 116	238 118	68 122
21	Zahlungen an andere Bereiche	732	8 638	43 574	32 584	8 594
211	Zinsausgaben an Kreditmarkt	-	-	-	-	-
212	laufende Zuschüsse	332	8 638	42 894	32 584	457
2121	Renten, Unterstützungen u. Ä.	-	-	-	10	-
2122	laufende Zuschüsse an soziale oder ähnliche Einrichtungen	332	8 638	42 401	32 234	74
2123	übrige laufende Zuschüsse	-	-	493	340	382
213	Vermögensübertragungen	400	-	680	-	8 137
214	Darlehen	-	-	-	-	-
29	Unmittelbare Ausgaben	53 453	8 638	180 690	270 701	76 715
31	Zahlungen an öffentlichen Bereich	18 758	-	12 034	18 634	45 016
311	Zinsausgaben	-	-	-	-	-
312	laufende Zuweisungen, Erstattungen und Schuldendiensthilfen	5 704	-	9 201	18 634	5 420
313	Vermögensübertragungen	13 054	-	2 833	-	39 595
314	Darlehen und Tilgungsausgaben	-	-	-	-	-
45	Gesamtausgaben	72 211	8 638	192 724	289 335	121 731
48	abzüglich Zahlungen vom öffentlichen Bereich	-	-	528	295	49 360
49	Nettoausgaben	72 211	8 638	192 196	289 040	72 371

Unmittelbare Einnahmen

51	Einnahmen aus wirtschaftlicher Tätigkeit	-	-	14	-	24
52	Gebühren, sonstige Entgelte	2	-	0	15	68
53	Steuern und steuerähnliche Abgaben, übrige laufende Einnahmen, Zinseinnahmen von anderen Bereichen	4	-	34	133	29
54	Laufende Zuschüsse und Schuldendiensthilfen von anderen Bereichen	-	-	83	30	1 672
55	Veräußerung von Sachvermögen	-	-	-	-	-
56	Veräußerung von Beteiligungen	-	-	-	-	-
57	Vermögensübertragungen und Darlehensrückflüsse von anderen Bereichen	-	-	-	-	-
59	Unmittelbare Einnahmen	6	-	131	178	1 793

21 Ausgaben und Einnahmen des Landes 2006 nach Aufgabengebieten und Arten
(ohne besondere Finanzierungsvorgänge)

Lfd. Nr.	Ausgabeart ----- Einnahmeart	Hochschulen				
		zusammen	Universitäten, pädagogische Hochschulen u. Ä.	Hochschul- kliniken	Verwaltungs- fachhoch- schulen	Fachhoch- schulen
		13	131	132	133	136
		1 000 EUR				

Ausgaben

11	Personalausgaben	320 926	164 804	-	5 949	89 559
111	Beamtenbezüge	97 256	51 324	-	4 491	41 362
112	Angestelltenvergütungen	103 011	67 910	-	651	33 036
113	Arbeiterlöhne	11 618	7 131	-	76	4 411
114	sonstige Personalausgaben, Versorgung	109 041	38 439	-	731	10 750
12	Laufender Sachaufwand	86 505	51 506	190	1 144	27 851
121	Unterhaltung des unbeweglichen Vermögens	1 720	1 375	-	43	302
122	Bewirtschaftung der Grundstücke, Gebäude und Räume	21 157	12 982	-	349	7 826
123	Mieten und Pachten	5 072	2 608	-	731	1 732
124	übriger laufender Sachaufwand	58 556	34 541	190	21	17 991
13	Sachinvestitionen	44 217	10 256	-	98	5 826
131	Baumaßnahmen	22 576	3 456	-	-	4 075
132	Erwerb von unbeweglichen Sachen	60	-	-	-	-
133	Erwerb von beweglichen Sachen	21 582	6 800	-	98	1 751
14	Erwerb von Beteiligungen	-	-	-	-	-
19	Unmittelbare Ausgaben (ohne Zahlungen an andere Bereiche)	451 649	226 566	190	7 190	123 236
21	Zahlungen an andere Bereiche	353 950	201 121	112 230	-	3 400
211	Zinsausgaben an Kreditmarkt	-	-	-	-	-
212	laufende Zuschüsse	294 424	191 186	63 857	-	3 400
2121	Renten, Unterstützungen u. Ä.	613	613	-	-	-
2122	laufende Zuschüsse an soziale oder ähnliche Einrichtungen	3 620	220	-	-	3 400
2123	übrige laufende Zuschüsse	290 191	190 352	63 857	-	-
213	Vermögensübertragungen	59 527	9 935	48 374	-	-
214	Darlehen	-	-	-	-	-
29	Unmittelbare Ausgaben	805 599	427 686	112 420	7 190	126 636
31	Zahlungen an öffentlichen Bereich	14 441	9 503	-	170	4 445
311	Zinsausgaben	-	-	-	-	-
312	laufende Zuweisungen, Erstattungen und Schuldendiensthilfen	14 441	9 503	-	170	4 445
313	Vermögensübertragungen	-	-	-	-	-
314	Darlehen und Tilgungsausgaben	-	-	-	-	-
45	Gesamtausgaben	820 040	437 189	112 420	7 360	131 082
48	abzüglich Zahlungen vom öffentlichen Bereich	60 807	4 894	-	542	156
49	Nettoausgaben	759 234	432 296	112 420	6 818	130 926

Unmittelbare Einnahmen

51	Einnahmen aus wirtschaftlicher Tätigkeit	2 591	1 808	-	7	776
52	Gebühren, sonstige Entgelte	9 240	5 649	-	-	3 567
53	Steuern und steuerähnliche Abgaben, übrige laufende Einnahmen, Zinseinnahmen von anderen Bereichen	326	145	-	11	45
54	Laufende Zuschüsse und Schuldendiensthilfen von anderen Bereichen	65 661	50 643	-	2 702	12 243
55	Veräußerung von Sachvermögen	3 381	728	-	1	2 652
56	Veräußerung von Beteiligungen	-	-	-	-	-
57	Vermögensübertragungen und Darlehensrückflüsse von anderen Bereichen	5 748	-	-	-	-
59	Unmittelbare Einnahmen	86 947	58 973	-	2 721	19 283

21 Ausgaben und Einnahmen des Landes 2006 nach Aufgabengebieten und Arten

(ohne besondere Finanzierungsvorgänge)

Lfd. Nr.	Ausgabeart ----- Einnahmeart	Förderung von Schülern/innen, Studenten/innen und dgl.; sonstiges Bildungswesen					
		zusammen	Förderung von Schülern/innen, Studenten/innen und dgl.			sonstiges Bildungs- wesen	
			zusammen	Fördermaßnahmen			
				für Schüler/innen	für Studierende		Studenten- wohnraum förderung
		14, 15	14	141	142	146	15
		1 000 EUR					

Ausgaben

11	Personalausgaben	66 405	-	-	-	-	66 405
111	Beamtenbezüge	58 629	-	-	-	-	58 629
112	Angestelltenvergütungen	5 657	-	-	-	-	5 657
113	Arbeiterlöhne	961	-	-	-	-	961
114	sonstige Personalausgaben, Versorgung	1 158	-	-	-	-	1 158
12	Laufender Sachaufwand	10 886	563	563	-	-	10 323
121	Unterhaltung des unbeweglichen Vermögens	332	-	-	-	-	332
122	Bewirtschaftung der Grundstücke, Gebäude und Räume	1 193	-	-	-	-	1 193
123	Mieten und Pachten	2 482	-	-	-	-	2 482
124	übriger laufender Sachaufwand	6 880	563	563	-	-	6 317
13	Sachinvestitionen	210	45	-	-	45	165
131	Baumaßnahmen	45	45	-	-	45	-
132	Erwerb von unbeweglichen Sachen	-	-	-	-	-	-
133	Erwerb von beweglichen Sachen	165	-	-	-	-	165
14	Erwerb von Beteiligungen	-	-	-	-	-	-
19	Unmittelbare Ausgaben (ohne Zahlungen an andere Bereiche)	77 500	608	563	-	45	76 892
21	Zahlungen an andere Bereiche	42 126	27 881	5 027	21 198	1 656	14 246
211	Zinsausgaben an Kreditmarkt	-	-	-	-	-	-
212	laufende Zuschüsse	38 773	26 224	5 027	21 198	-	12 549
2121	Renten, Unterstützungen u. Ä.	6 924	6 372	5 027	1 345	-	552
2122	laufende Zuschüsse an soziale oder ähnliche Einrichtungen	14 698	5 092	-	5 092	-	9 606
2123	übrige laufende Zuschüsse	17 151	14 761	-	14 761	-	2 390
213	Vermögensübertragungen	3 353	1 656	-	-	1 656	1 697
214	Darlehen	-	-	-	-	-	-
29	Unmittelbare Ausgaben	119 627	28 488	5 590	21 198	1 701	91 138
31	Zahlungen an öffentlichen Bereich	9 436	8 636	8 636	-	-	800
311	Zinsausgaben	-	-	-	-	-	-
312	laufende Zuweisungen, Erstattungen und Schuldendiensthilfen	9 436	8 636	8 636	-	-	800
313	Vermögensübertragungen	-	-	-	-	-	-
314	Darlehen und Tilgungsausgaben	-	-	-	-	-	-
45	Gesamtausgaben	129 063	37 124	14 225	21 198	1 701	91 939
48	abzüglich Zahlungen vom öffentlichen Bereich	5 725	3 629	3 629	-	-	2 097
49	Nettoausgaben	123 337	33 495	10 597	21 198	1 701	89 842

Unmittelbare Einnahmen

51	Einnahmen aus wirtschaftlicher Tätigkeit	179	-	-	-	-	179
52	Gebühren, sonstige Entgelte	309	-	-	-	-	309
53	Steuern und steuerähnliche Abgaben, übrige laufende Einnahmen, Zinseinnahmen von anderen Bereichen	149	2	-	-	2	147
54	Laufende Zuschüsse und Schuldendiensthilfen von anderen Bereichen	100	-	-	-	-	100
55	Veräußerung von Sachvermögen	0	-	-	-	-	0
56	Veräußerung von Beteiligungen	-	-	-	-	-	-
57	Vermögensübertragungen und Darlehensrückflüsse von anderen Bereichen	45	45	45	-	-	-
59	Unmittelbare Einnahmen	782	47	45	-	2	736

21 Ausgaben und Einnahmen des Landes 2006 nach Aufgabengebieten und Arten
(ohne besondere Finanzierungsvorgänge)

Lfd. Nr.	Ausgabeart ----- Einnahmeart	Wissenschaft, Forschung, Entwicklung außerhalb der Hochschulen	Kultureinrichtungen		
			zusammen	Theater, Einrichtungen der Musik- pflege	Kultur- förderung, Denkmal- pflege, kirchliche Angelegen- heiten
		16/17	18, 19	181, 182	19
1 000 EUR					

Ausgaben

11	Personalausgaben	11 239	18 072	-	7 823
111	Beamtenbezüge	4 183	3 768	-	1 219
112	Angestelltenvergütungen	5 131	9 690	-	3 808
113	Arbeiterlöhne	566	2 622	-	1 159
114	sonstige Personalausgaben, Versorgung	1 359	1 993	-	1 636
12	Laufender Sachaufwand	7 161	15 976	-	9 084
121	Unterhaltung des unbeweglichen Vermögens	33	609	-	607
122	Bewirtschaftung der Grundstücke, Gebäude und Räume	558	2 648	-	970
123	Mieten und Pachten	2 349	3 638	-	1 025
124	übriger laufender Sachaufwand	4 222	9 081	-	6 482
13	Sachinvestitionen	476	5 183	-	556
131	Baumaßnahmen	-	429	-	429
132	Erwerb von unbeweglichen Sachen	-	-	-	-
133	Erwerb von beweglichen Sachen	476	4 753	-	126
14	Erwerb von Beteiligungen	-	-	-	-
19	Unmittelbare Ausgaben (ohne Zahlungen an andere Bereiche)	18 876	39 231	-	17 462
21	Zahlungen an andere Bereiche	69 753	76 984	20 969	54 450
211	Zinsausgaben an Kreditmarkt	-	-	-	-
212	laufende Zuschüsse	57 532	71 639	20 969	49 143
2121	Renten, Unterstützungen u. Ä.	2	300	-	244
2122	laufende Zuschüsse an soziale oder ähnliche Einrichtungen	-	46 797	-	46 797
2123	übrige laufende Zuschüsse	57 529	24 542	20 969	2 101
213	Vermögensübertragungen	12 222	5 345	-	5 308
214	Darlehen	-	-	-	-
29	Unmittelbare Ausgaben	88 629	116 215	20 969	71 913
31	Zahlungen an öffentlichen Bereich	2 147	24 362	22 189	793
311	Zinsausgaben	-	-	-	-
312	laufende Zuweisungen, Erstattungen und Schuldendiensthilfen	2 147	23 337	22 189	58
313	Vermögensübertragungen	-	1 025	-	735
314	Darlehen und Tilgungsausgaben	-	-	-	-
45	Gesamtausgaben	90 777	140 577	43 159	72 705
48	abzüglich Zahlungen vom öffentlichen Bereich	1 249	5 969	-	1 309
49	Nettoausgaben	89 528	134 609	43 159	71 396

Unmittelbare Einnahmen

51	Einnahmen aus wirtschaftlicher Tätigkeit	639	333	-	312
52	Gebühren, sonstige Entgelte	265	1 743	-	1 571
53	Steuern und steuerähnliche Abgaben, übrige laufende Einnahmen, Zinseinnahmen von anderen Bereichen	861	61	-	7
54	Laufende Zuschüsse und Schuldendiensthilfen von anderen Bereichen	1 498	1 370	-	659
55	Veräußerung von Sachvermögen	3	0	-	-
56	Veräußerung von Beteiligungen	-	-	-	-
57	Vermögensübertragungen und Darlehensrückflüsse von anderen Bereichen	44	-	-	-
59	Unmittelbare Einnahmen	3 310	3 507	-	2 549

21 Ausgaben und Einnahmen des Landes 2006 nach Aufgabengebieten und Arten
(ohne besondere Finanzierungsvorgänge)

Lfd. Nr.	Ausgabeart ----- Einnahmeart	Soziale Sicherung, soziale Kriegsfolgeaufgaben, Wiedergutmachung					
		zusammen	Verwaltung	Familien- und Sozialhilfe, Förderung der Wohlfahrtspflege u. Ä.			
				zusammen	Kindergeld	Wohngeld	Leistungen nach dem BSHG und AsylbLG
		2	21	23	231	233	234
1 000 EUR							

Ausgaben

11	Personalausgaben	48 465	34 858	11 766	-	-	-
111	Beamtenbezüge	17 099	16 553	277	-	-	-
112	Angestelltenvergütungen	25 912	16 437	9 247	-	-	-
113	Arbeiterlöhne	1 584	356	1 228	-	-	-
114	sonstige Personalausgaben, Versorgung	3 870	1 511	1 015	-	-	-
12	Laufender Sachaufwand	191 646	9 880	129 490	-	-	117 785
121	Unterhaltung des unbeweglichen Vermögens	133	40	93	-	-	-
122	Bewirtschaftung der Grundstücke, Gebäude und Räume	4 428	943	3 485	-	-	-
123	Mieten und Pachten	6 382	2 581	3 801	-	-	-
124	übriger laufender Sachaufwand	180 703	6 316	122 111	-	-	117 785
13	Sachinvestitionen	1 168	1 168	-	-	-	-
131	Baumaßnahmen	-	-	-	-	-	-
132	Erwerb von unbeweglichen Sachen	-	-	-	-	-	-
133	Erwerb von beweglichen Sachen	1 168	1 168	-	-	-	-
14	Erwerb von Beteiligungen	-	-	-	-	-	-
19	Unmittelbare Ausgaben (ohne Zahlungen an andere Bereiche)	241 279	45 906	141 256	-	-	117 785
21	Zahlungen an andere Bereiche	316 610	-	93 860	-	43 874	9 837
211	Zinsausgaben an Kreditmarkt	-	-	-	-	-	-
212	laufende Zuschüsse	307 826	-	89 239	-	43 874	9 837
2121	Renten, Unterstützungen u. Ä.	108 903	-	79 377	-	43 874	9 837
2122	laufende Zuschüsse an soziale oder ähnliche Einrichtungen	70 498	-	9 862	-	-	-
2123	übrige laufende Zuschüsse	128 425	-	-	-	-	-
213	Vermögensübertragungen	8 441	-	4 621	-	-	-
214	Darlehen	343	-	-	-	-	-
29	Unmittelbare Ausgaben	557 889	45 906	235 116	-	43 874	127 623
31	Zahlungen an öffentlichen Bereich	988 866	777	614 847	-	-	609 355
311	Zinsausgaben	-	-	-	-	-	-
312	laufende Zuweisungen, Erstattungen und Schuldendiensthilfen	987 031	777	614 847	-	-	609 355
313	Vermögensübertragungen	1 835	-	-	-	-	-
314	Darlehen und Tilgungsausgaben	-	-	-	-	-	-
45	Gesamtausgaben	1 546 755	46 682	849 963	-	43 874	736 978
48	abzüglich Zahlungen vom öffentlichen Bereich	532 980	609	405 666	-	21 937	369 631
49	Nettoausgaben	1 013 774	46 074	444 297	-	21 937	367 347

Unmittelbare Einnahmen

51	Einnahmen aus wirtschaftlicher Tätigkeit	125	4	121	-	-	-
52	Gebühren, sonstige Entgelte	28 499	720	9 142	-	-	-
53	Steuern und steuerähnliche Abgaben, übrige laufende Einnahmen, Zinseinnahmen von anderen Bereichen	2 858	23	430	-	-	-
54	Laufende Zuschüsse und Schuldendiensthilfen von anderen Bereichen	12 924	424	5 340	-	-	0
55	Veräußerung von Sachvermögen	2	2	0	-	-	-
56	Veräußerung von Beteiligungen	-	-	-	-	-	-
57	Vermögensübertragungen und Darlehensrückflüsse von anderen Bereichen	215	-	-	-	-	-
59	Unmittelbare Einnahmen	44 623	1 173	15 033	-	-	0

21 Ausgaben und Einnahmen des Landes 2006 nach Aufgabengebieten und Arten

(ohne besondere Finanzierungsvorgänge)

Lfd. Nr.	Ausgabeart ----- Einnahmeart	Soziale Sicherung, soziale Kriegsfolgeaufgaben, Wiedergutmachung					
		Familien- und Sozialhilfe, Förderung der Wohlfahrtspflege u. Ä.			soziale Leistungen für Folgen von Krieg und politischen Ereignissen		
		soziale Einrich- tungen	Förderung der Wohlfahrts- pflege	Leistungen nach dem Unterhalts- vorschuss- gesetz	zusammen	Kriegsopfer- versorgung	Lasten- ausgleich
		235	236	237	24	241, 242	243
		1 000 EUR					

Ausgaben

11	Personalausgaben	11 766	-	-	-	-	-
111	Beamtenbezüge	277	-	-	-	-	-
112	Angestelltenvergütungen	9 247	-	-	-	-	-
113	Arbeiterlöhne	1 228	-	-	-	-	-
114	sonstige Personalausgaben, Versorgung	1 015	-	-	-	-	-
12	Laufender Sachaufwand	11 705	-	-	932	590	-
121	Unterhaltung des unbeweglichen Vermögens	93	-	-	-	-	-
122	Bewirtschaftung der Grundstücke, Gebäude und Räume	3 485	-	-	-	-	-
123	Mieten und Pachten	3 801	-	-	-	-	-
124	übriger laufender Sachaufwand	4 326	-	-	932	590	-
13	Sachinvestitionen	-	-	-	-	-	-
131	Baumaßnahmen	-	-	-	-	-	-
132	Erwerb von unbeweglichen Sachen	-	-	-	-	-	-
133	Erwerb von beweglichen Sachen	-	-	-	-	-	-
14	Erwerb von Beteiligungen	-	-	-	-	-	-
19	Unmittelbare Ausgaben (ohne Zahlungen an andere Bereiche)	23 471	-	-	932	590	-
21	Zahlungen an andere Bereiche	11 214	4 039	24 896	120 809	-	-
211	Zinsausgaben an Kreditmarkt	-	-	-	-	-	-
212	laufende Zuschüsse	7 155	3 477	24 896	120 809	-	-
2121	Renten, Unterstützungen u. Ä.	769	-	24 896	1 517	-	-
2122	laufende Zuschüsse an soziale oder ähnliche Einrichtungen	6 385	3 477	-	3	-	-
2123	übrige laufende Zuschüsse	-	-	-	119 290	-	-
213	Vermögensübertragungen	4 059	562	-	-	-	-
214	Darlehen	-	-	-	-	-	-
29	Unmittelbare Ausgaben	34 685	4 039	24 896	121 742	590	-
31	Zahlungen an öffentlichen Bereich	2 800	-	2 692	21 104	-	939
311	Zinsausgaben	-	-	-	-	-	-
312	laufende Zuweisungen, Erstattungen und Schuldendiensthilfen	2 800	-	2 692	21 104	-	939
313	Vermögensübertragungen	-	-	-	-	-	-
314	Darlehen und Tilgungsausgaben	-	-	-	-	-	-
45	Gesamtausgaben	37 485	4 039	27 588	142 846	590	939
48	abzüglich Zahlungen vom öffentlichen Bereich	1 650	-	12 448	123 740	-	-
49	Nettoausgaben	35 835	4 039	15 140	19 106	590	939

Unmittelbare Einnahmen

51	Einnahmen aus wirtschaftlicher Tätigkeit	121	-	-	-	-	-
52	Gebühren, sonstige Entgelte	9 142	-	-	-	-	-
53	Steuern und steuerähnliche Abgaben, übrige laufende Einnahmen, Zinseinnahmen von anderen Bereichen	430	-	-	1 613	-	-
54	Laufende Zuschüsse und Schuldendiensthilfen von anderen Bereichen	24	-	5 316	718	-	-
55	Veräußerung von Sachvermögen	0	-	-	-	-	-
56	Veräußerung von Beteiligungen	-	-	-	-	-	-
57	Vermögensübertragungen und Darlehensrückflüsse von anderen Bereichen	-	-	-	6	-	-
59	Unmittelbare Einnahmen	9 717	-	5 316	2 337	-	-

21 Ausgaben und Einnahmen des Landes 2006 nach Aufgabengebieten und Arten

(ohne besondere Finanzierungsvorgänge)

Lfd. Nr.	Ausgabeart ----- Einnahmeart	Soziale Sicherung, soziale Kriegsfolgeaufgaben, Wiedergutmachung		
		soziale Leistungen für Folgen von Krieg und politischen Ereignissen		Arbeitsmarktpolitik und Arbeitsschutz
		Wieder- gutmachung	Kriegsopfer- fürsorge	
		244	247	
		1 000 EUR		

Ausgaben

11	Personalausgaben	-	-	1 488
111	Beamtenbezüge	-	-	270
112	Angestelltenvergütungen	-	-	-
113	Arbeiterlöhne	-	-	-
114	sonstige Personalausgaben, Versorgung	-	-	1 218
12	Laufender Sachaufwand	261	71	502
121	Unterhaltung des unbeweglichen Vermögens	-	-	-
122	Bewirtschaftung der Grundstücke, Gebäude und Räume	-	-	-
123	Mieten und Pachten	-	-	-
124	übriger laufender Sachaufwand	261	71	502
13	Sachinvestitionen	-	-	-
131	Baumaßnahmen	-	-	-
132	Erwerb von unbeweglichen Sachen	-	-	-
133	Erwerb von beweglichen Sachen	-	-	-
14	Erwerb von Beteiligungen	-	-	-
19	Unmittelbare Ausgaben (ohne Zahlungen an andere Bereiche)	261	71	1 990
21	Zahlungen an andere Bereiche	120 679	-	27 121
211	Zinsausgaben an Kreditmarkt	-	-	-
212	laufende Zuschüsse	120 679	-	27 121
2121	Renten, Unterstützungen u. Ä.	1 411	-	-
2122	laufende Zuschüsse an soziale oder ähnliche Einrichtungen	-	-	27 121
2123	übrige laufende Zuschüsse	119 267	-	-
213	Vermögensübertragungen	-	-	-
214	Darlehen	-	-	-
29	Unmittelbare Ausgaben	120 940	71	29 111
31	Zahlungen an öffentlichen Bereich	418	18 601	-
311	Zinsausgaben	-	-	-
312	laufende Zuweisungen, Erstattungen und Schuldendiensthilfen	418	18 601	-
313	Vermögensübertragungen	-	-	-
314	Darlehen und Tilgungsausgaben	-	-	-
45	Gesamtausgaben	121 357	18 671	29 111
48	abzüglich Zahlungen vom öffentlichen Bereich	107 478	14 880	759
49	Nettoausgaben	13 879	3 791	28 352

Unmittelbare Einnahmen

51	Einnahmen aus wirtschaftlicher Tätigkeit	-	-	-
52	Gebühren, sonstige Entgelte	-	-	-
53	Steuern und steuerähnliche Abgaben, übrige laufende Einnahmen, Zinseinnahmen von anderen Bereichen	1 613	-	-
54	Laufende Zuschüsse und Schuldendiensthilfen von anderen Bereichen	-	718	3 019
55	Veräußerung von Sachvermögen	-	-	-
56	Veräußerung von Beteiligungen	-	-	-
57	Vermögensübertragungen und Darlehensrückflüsse von anderen Bereichen	-	6	-
59	Unmittelbare Einnahmen	1 613	724	3 019

21 Ausgaben und Einnahmen des Landes 2006 nach Aufgabengebieten und Arten

(ohne besondere Finanzierungsvorgänge)

Lfd. Nr.	Ausgabeart ----- Einnahmeart	Soziale Sicherung, soziale Kriegsfolgeaufgaben, Wiedergutmachung				
		Jugendhilfe nach dem SGB VIII		Einrichtungen der Jugendhilfe		Förderung der Vermögensbildung
		zusammen	Förderung von Kindern in Tageseinrichtungen und in Tagespflege	zusammen	Tageseinrichtungen für Kinder	
		26	264	27	274	
		1 000 EUR				

Ausgaben

11	Personalausgaben	354	-	-	-	-
111	Beamtenbezüge	-	-	-	-	-
112	Angestelltenvergütungen	228	-	-	-	-
113	Arbeiterlöhne	-	-	-	-	-
114	sonstige Personalausgaben, Versorgung	126	-	-	-	-
12	Laufender Sachaufwand	38	-	14	-	-
121	Unterhaltung des unbeweglichen Vermögens	-	-	-	-	-
122	Bewirtschaftung der Grundstücke, Gebäude und Räume	-	-	-	-	-
123	Mieten und Pachten	-	-	-	-	-
124	übriger laufender Sachaufwand	38	-	14	-	-
13	Sachinvestitionen	-	-	-	-	-
131	Baumaßnahmen	-	-	-	-	-
132	Erwerb von unbeweglichen Sachen	-	-	-	-	-
133	Erwerb von beweglichen Sachen	-	-	-	-	-
14	Erwerb von Beteiligungen	-	-	-	-	-
19	Unmittelbare Ausgaben (ohne Zahlungen an andere Bereiche)	392	-	14	-	-
21	Zahlungen an andere Bereiche	13 529	4 720	2 192	395	-
211	Zinsausgaben an Kreditmarkt	-	-	-	-	-
212	laufende Zuschüsse	13 529	4 720	-	-	-
2121	Renten, Unterstützungen u. Ä.	-	-	-	-	-
2122	laufende Zuschüsse an soziale oder ähnliche Einrichtungen	13 529	4 720	-	-	-
2123	übrige laufende Zuschüsse	-	-	-	-	-
213	Vermögensübertragungen	-	-	2 192	395	-
214	Darlehen	-	-	-	-	-
29	Unmittelbare Ausgaben	13 921	4 720	2 206	395	-
31	Zahlungen an öffentlichen Bereich	282 820	233 380	1 437	1 437	-
311	Zinsausgaben	-	-	-	-	-
312	laufende Zuweisungen, Erstattungen und Schuldendiensthilfen	282 820	233 380	-	-	-
313	Vermögensübertragungen	-	-	1 437	1 437	-
314	Darlehen und Tilgungsausgaben	-	-	-	-	-
45	Gesamtausgaben	296 741	238 100	3 644	1 832	-
48	abzüglich Zahlungen vom öffentlichen Bereich	356	-	-	-	-
49	Nettoausgaben	296 385	238 100	3 644	1 832	-

Unmittelbare Einnahmen

51	Einnahmen aus wirtschaftlicher Tätigkeit	-	-	-	-	-
52	Gebühren, sonstige Entgelte	2	-	-	-	-
53	Steuern und steuerähnliche Abgaben, übrige laufende Einnahmen, Zinseinnahmen von anderen Bereichen	187	187	-	-	-
54	Laufende Zuschüsse und Schuldendiensthilfen von anderen Bereichen	85	-	-	-	-
55	Veräußerung von Sachvermögen	-	-	-	-	-
56	Veräußerung von Beteiligungen	-	-	-	-	-
57	Vermögensübertragungen und Darlehensrückflüsse von anderen Bereichen	-	-	-	-	-
59	Unmittelbare Einnahmen	274	187	-	-	-

21 Ausgaben und Einnahmen des Landes 2006 nach Aufgabengebieten und Arten

(ohne besondere Finanzierungsvorgänge)

Lfd. Nr.	Ausgabeart ----- Einnahmeart	Gesundheit, Umwelt, Sport und Erholung						
		zusammen	Einrichtungen und Maßnahmen des Gesundheitswesens			Sport und Erholung	Umwelt- und Natur- schutz	
			zusammen	Gesund- heits- behörden	Kranken- häuser und Heilstätten			Maß- nahmen des Gesund- heits- wesens
		3	31	311	312	314	32	33
1 000 EUR								

Ausgaben

11	Personalausgaben	62 903	19 150	539	-	18 611	-	43 753
111	Beamtenbezüge	26 808	4 773	344	-	4 429	-	22 035
112	Angestelltenvergütungen	32 014	11 667	102	-	11 566	-	20 347
113	Arbeiterlöhne	2 965	1 691	17	-	1 674	-	1 274
114	sonstige Personalausgaben, Versorgung	1 116	1 018	76	-	942	-	98
12	Laufender Sachaufwand	24 829	8 404	-	-	8 404	330	15 535
121	Unterhaltung des unbeweglichen Vermögens	97	67	-	-	67	-	26
122	Bewirtschaftung der Grundstücke, Gebäude und Räume	2 209	1 210	-	-	1 210	-	999
123	Mieten und Pachten	4 938	1 655	-	-	1 655	-	3 284
124	übriger laufender Sachaufwand	17 584	5 473	-	-	5 473	330	11 226
13	Sachinvestitionen	8 369	6 868	-	-	6 868	-	1 394
131	Baumaßnahmen	-	-	-	-	-	-	-
132	Erwerb von unbeweglichen Sachen	16	-	-	-	-	-	16
133	Erwerb von beweglichen Sachen	8 353	6 868	-	-	6 868	-	1 378
14	Erwerb von Beteiligungen	-	-	-	-	-	-	-
19	Unmittelbare Ausgaben (ohne Zahlungen an andere Bereiche)	96 102	34 422	539	-	33 883	330	60 683
21	Zahlungen an andere Bereiche	144 560	109 535	-	106 547	2 987	28 897	6 128
211	Zinsausgaben an Kreditmarkt	-	-	-	-	-	-	-
212	laufende Zuschüsse	39 404	14 693	-	11 706	2 987	19 283	5 427
2121	Renten, Unterstützungen u. Ä.	11	-	-	-	-	-	11
2122	laufende Zuschüsse an soziale oder ähnliche Einrichtungen	22 917	2 987	-	-	2 987	19 279	650
2123	übrige laufende Zuschüsse	16 476	11 706	-	11 706	-	4	4 766
213	Vermögensübertragungen	105 156	94 841	-	94 841	-	9 614	701
214	Darlehen	-	-	-	-	-	-	-
29	Unmittelbare Ausgaben	240 662	143 957	539	106 547	36 870	29 227	66 811
31	Zahlungen an öffentlichen Bereich	68 904	51 629	36 306	12 948	2 374	13 332	3 943
311	Zinsausgaben	-	-	-	-	-	-	-
312	laufende Zuweisungen, Erstattungen und Schuldendiensthilfen	44 874	38 680	36 306	-	2 374	2 250	3 943
313	Vermögensübertragungen	24 030	12 948	-	12 948	-	11 082	-
314	Darlehen und Tilgungsausgaben	-	-	-	-	-	-	-
45	Gesamtausgaben	309 566	195 586	36 845	119 496	39 244	42 559	70 754
48	abzüglich Zahlungen vom öffentlichen Bereich	720	410	-	-	410	-	-
49	Nettoausgaben	308 846	195 175	36 845	119 496	38 834	42 559	70 754

Unmittelbare Einnahmen

51	Einnahmen aus wirtschaftlicher Tätigkeit	8	6	-	-	6	-	1
52	Gebühren, sonstige Entgelte	7 545	2 788	-	-	2 788	-	4 051
53	Steuern und steuerähnliche Abgaben, übrige laufende Einnahmen, Zinseinnahmen von anderen Bereichen	559	74	-	-	74	-	485
54	Laufende Zuschüsse und Schuldendiensthilfen von anderen Bereichen	2 410	-	-	-	-	-	2 312
55	Veräußerung von Sachvermögen	6	3	-	-	3	-	2
56	Veräußerung von Beteiligungen	-	-	-	-	-	-	-
57	Vermögensübertragungen und Darlehensrückflüsse von anderen Bereichen	1 364	-	-	-	-	-	1 364
59	Unmittelbare Einnahmen	11 893	2 871	-	-	2 871	-	8 216

21 Ausgaben und Einnahmen des Landes 2006 nach Aufgabengebieten und Arten

(ohne besondere Finanzierungsvorgänge)

Lfd. Nr.	Ausgabeart ----- Einnahmeart	Wohnungswesen, Städtebau, Raumordnung und kommunale Gemeinschaftsdienste			
		zusammen	Wohnungs- wesen	Raum- ord- nung, Landes- planung, Ver- messungs- wesen	Städtebau- förder- ung
		4	41	42	44
1 000 EUR					

Ausgaben

11	Personalausgaben	65 260	-	65 260	-
111	Beamtenbezüge	44 346	-	44 346	-
112	Angestelltenvergütungen	12 760	-	12 760	-
113	Arbeiterlöhne	7 875	-	7 875	-
114	sonstige Personalausgaben, Versorgung	280	-	280	-
12	Laufender Sachaufwand	16 197	837	15 360	-
121	Unterhaltung des unbeweglichen Vermögens	190	-	190	-
122	Bewirtschaftung der Grundstücke, Gebäude und Räume	1 676	-	1 676	-
123	Mieten und Pachten	4 178	-	4 178	-
124	übriger laufender Sachaufwand	10 153	837	9 316	-
13	Sachinvestitionen	3 442	-	3 442	-
131	Baumaßnahmen	-	-	-	-
132	Erwerb von unbeweglichen Sachen	-	-	-	-
133	Erwerb von beweglichen Sachen	3 442	-	3 442	-
14	Erwerb von Beteiligungen	-	-	-	-
19	Unmittelbare Ausgaben (ohne Zahlungen an andere Bereiche)	84 899	837	84 063	-
21	Zahlungen an andere Bereiche	55 305	55 302	3	-
211	Zinsausgaben an Kreditmarkt	-	-	-	-
212	laufende Zuschüsse	2 930	2 927	3	-
2121	Renten, Unterstützungen u. Ä.	-	-	-	-
2122	laufende Zuschüsse an soziale oder ähnliche Einrichtungen	-	-	-	-
2123	übrige laufende Zuschüsse	2 930	2 927	3	-
213	Vermögensübertragungen	5 101	5 101	-	-
214	Darlehen	47 274	47 274	-	-
29	Unmittelbare Ausgaben	140 204	56 139	84 066	-
31	Zahlungen an öffentlichen Bereich	114 170	105	1 148	61 247
311	Zinsausgaben	-	-	-	-
312	laufende Zuweisungen, Erstattungen und Schuldendiensthilfen	36 645	-	1 148	-
313	Vermögensübertragungen	65 751	105	-	61 247
314	Darlehen und Tilgungsausgaben	11 775	-	-	-
45	Gesamtausgaben	254 375	56 244	85 213	61 247
48	abzüglich Zahlungen vom öffentlichen Bereich	22 375	106	0	22 269
49	Nettoausgaben	232 000	56 138	85 213	38 978

Unmittelbare Einnahmen

51	Einnahmen aus wirtschaftlicher Tätigkeit	68	-	68	-
52	Gebühren, sonstige Entgelte	11 364	636	10 728	-
53	Steuern und steuerähnliche Abgaben, übrige laufende Einnahmen, Zinseinnahmen von anderen Bereichen	234 724	225 746	8 978	-
54	Laufende Zuschüsse und Schuldendiensthilfen von anderen Bereichen	2 226	-	2 226	-
55	Veräußerung von Sachvermögen	67	-	67	-
56	Veräußerung von Beteiligungen	-	-	-	-
57	Vermögensübertragungen und Darlehensrückflüsse von anderen Bereichen	2 903	2 903	-	-
59	Unmittelbare Einnahmen	251 352	229 285	22 067	-

21 Ausgaben und Einnahmen des Landes 2006 nach Aufgabengebieten und Arten
(ohne besondere Finanzierungsvorgänge)

Lfd. Nr.	Ausgabeart ----- Einnahmeart	Ernährung, Landwirtschaft und Forsten				
		zusammen	Verwaltung	Verbesserung der Agrarstruktur	ein- kommens- stabili- sierende Maßnahmen	sonstige Bereiche
		5	51	52	53	54
		1 000 EUR				

Ausgaben

11	Personalausgaben	63 252	61 735	58	-	1 459
111	Beamtenbezüge	32 852	31 987	-	-	865
112	Angestelltenvergütungen	22 694	22 559	-	-	134
113	Arbeiterlöhne	5 282	5 282	-	-	-
114	sonstige Personalausgaben, Versorgung	2 425	1 906	58	-	460
12	Laufender Sachaufwand	27 321	13 733	510	2 422	10 655
121	Unterhaltung des unbeweglichen Vermögens	226	226	-	-	-
122	Bewirtschaftung der Grundstücke, Gebäude und Räume	1 747	1 747	-	-	-
123	Mieten und Pachten	4 746	4 698	-	-	48
124	übriger laufender Sachaufwand	20 602	7 062	510	2 422	10 608
13	Sachinvestitionen	2 255	2 223	-	-	31
131	Baumaßnahmen	-	-	-	-	-
132	Erwerb von unbeweglichen Sachen	-	-	-	-	-
133	Erwerb von beweglichen Sachen	2 255	2 223	-	-	31
14	Erwerb von Beteiligungen	-	-	-	-	-
19	Unmittelbare Ausgaben (ohne Zahlungen an andere Bereiche)	92 828	77 692	568	2 422	12 146
21	Zahlungen an andere Bereiche	90 394	634	33 428	53 612	2 719
211	Zinsausgaben an Kreditmarkt	-	-	-	-	-
212	laufende Zuschüsse	54 513	52	21 475	30 784	2 202
2121	Renten, Unterstützungen u. Ä.	30	30	-	-	-
2122	laufende Zuschüsse an soziale oder ähnliche Einrichtungen	8	-	-	-	8
2123	übrige laufende Zuschüsse	54 475	23	21 475	30 784	2 194
213	Vermögensübertragungen	35 881	582	11 954	22 828	517
214	Darlehen	-	-	-	-	-
29	Unmittelbare Ausgaben	183 221	78 326	33 997	56 033	14 866
31	Zahlungen an öffentlichen Bereich	13 108	834	10 979	-	1 296
311	Zinsausgaben	-	-	-	-	-
312	laufende Zuweisungen, Erstattungen und Schuldendiensthilfen	2 358	834	228	-	1 296
313	Vermögensübertragungen	10 750	-	10 750	-	-
314	Darlehen und Tilgungsausgaben	-	-	-	-	-
45	Gesamtausgaben	196 330	79 159	44 976	56 033	16 162
48	abzüglich Zahlungen vom öffentlichen Bereich	33 857	583	33 274	-	-
49	Nettoausgaben	162 473	78 576	11 701	56 033	16 162

Unmittelbare Einnahmen

51	Einnahmen aus wirtschaftlicher Tätigkeit	3 371	478	-	-	2 893
52	Gebühren, sonstige Entgelte	1 042	970	-	-	72
53	Steuern und steuerähnliche Abgaben, übrige laufende Einnahmen, Zinseinnahmen von anderen Bereichen	3 582	784	283	980	1 536
54	Laufende Zuschüsse und Schuldendiensthilfen von anderen Bereichen	26 816	2 801	143	23 134	739
55	Veräußerung von Sachvermögen	50	50	-	-	-
56	Veräußerung von Beteiligungen	-	-	-	-	-
57	Vermögensübertragungen und Darlehensrückflüsse von anderen Bereichen	23 120	-	593	22 085	442
59	Unmittelbare Einnahmen	57 981	5 083	1 019	46 198	5 682

21 Ausgaben und Einnahmen des Landes 2006 nach Aufgabengebieten und Arten

(ohne besondere Finanzierungsvorgänge)

Lfd. Nr.	Ausgabeart ----- Einnahmeart	Energie- und Wasserwirtschaft, Gewerbe, Dienstleistungen				
		zusammen	Verwaltung	Wasser- wirtschaft und Kulturbau	regionale Fördermaßnahmen	
					zusammen	betriebliche Investitionen
						Ver- besserung der Infra- struktur
		6	61	623	69	691
						692
		1 000 EUR				

Ausgaben

11	Personalausgaben	5 313	4 327	-	-	-	-
111	Beamtenbezüge	2 201	2 201	-	-	-	-
112	Angestelltenvergütungen	765	765	-	-	-	-
113	Arbeiterlöhne	631	631	-	-	-	-
114	sonstige Personalausgaben, Versorgung	1 715	729	-	-	-	-
12	Laufender Sachaufwand	19 151	4 300	3 359	3 036	50	1 949
121	Unterhaltung des unbeweglichen Vermögens	1 465	1 465	-	-	-	-
122	Bewirtschaftung der Grundstücke, Gebäude und Räume	94	94	-	-	-	-
123	Mieten und Pachten	2 261	983	-	-	-	-
124	übriger laufender Sachaufwand	15 332	1 759	3 359	3 036	50	1 949
13	Sachinvestitionen	20 767	1 566	62	-	-	-
131	Baumaßnahmen	18 216	776	62	-	-	-
132	Erwerb von unbeweglichen Sachen	1 655	-	-	-	-	-
133	Erwerb von beweglichen Sachen	895	790	-	-	-	-
14	Erwerb von Beteiligungen	2 370	-	-	2 370	-	2 370
19	Unmittelbare Ausgaben (ohne Zahlungen an andere Bereiche)	47 601	10 192	3 421	5 406	50	4 319
21	Zahlungen an andere Bereiche	59 994	-	262	35 458	32 904	2 554
211	Zinsausgaben an Kreditmarkt	-	-	-	-	-	-
212	laufende Zuschüsse	8 676	-	96	1 469	-	1 469
2121	Renten, Unterstützungen u. Ä.	-	-	-	-	-	-
2122	laufende Zuschüsse an soziale oder ähnliche Einrichtungen	1 475	-	-	-	-	-
2123	übrige laufende Zuschüsse	7 201	-	96	1 469	-	1 469
213	Vermögensübertragungen	35 771	-	166	33 988	32 904	1 085
214	Darlehen	15 548	-	-	-	-	-
29	Unmittelbare Ausgaben	107 595	10 192	3 683	40 864	32 954	6 873
31	Zahlungen an öffentlichen Bereich	65 523	113	45 015	13 883	-	13 883
311	Zinsausgaben	-	-	-	-	-	-
312	laufende Zuweisungen, Erstattungen und Schuldendiensthilfen	423	113	-	-	-	-
313	Vermögensübertragungen	49 143	-	29 057	13 883	-	13 883
314	Darlehen und Tilgungsausgaben	15 958	-	15 958	-	-	-
45	Gesamtausgaben	173 118	10 305	48 698	54 747	32 954	20 756
48	abzüglich Zahlungen vom öffentlichen Bereich	13 750	470	384	5 324	-	5 324
49	Nettoausgaben	159 368	9 835	48 314	49 423	32 954	15 432

Unmittelbare Einnahmen

51	Einnahmen aus wirtschaftlicher Tätigkeit	1 441	20	65	-	-	-
52	Gebühren, sonstige Entgelte	3 505	3 505	-	-	-	-
53	Steuern und steuerähnliche Abgaben, übrige laufende Einnahmen, Zinseinnahmen von anderen Bereichen	20 552	0	20 169	102	-	-
54	Laufende Zuschüsse und Schuldendiensthilfen von anderen Bereichen	1 693	136	1	942	-	-
55	Veräußerung von Sachvermögen	83	46	37	-	-	-
56	Veräußerung von Beteiligungen	-	-	-	-	-	-
57	Vermögensübertragungen und Darlehensrückflüsse von anderen Bereichen	71 692	-	44 291	23 573	-	-
59	Unmittelbare Einnahmen	98 966	3 708	64 564	24 618	-	-

21 Ausgaben und Einnahmen des Landes 2006 nach Aufgabengebieten und Arten
(ohne besondere Finanzierungsvorgänge)

Lfd. Nr.	Ausgabeart ----- Einnahmeart	Verkehrs- und Nachrichtenwesen				
		zusammen	Ver- waltung	Straßen		
				zusammen	Bundes- auto- bahnen	Bundes- straßen
		7	71	72	721	722
1 000 EUR						

Ausgaben

11	Personalausgaben	169	-	-	-	-
111	Beamtenbezüge	25	-	-	-	-
112	Angestelltenvergütungen	137	-	-	-	-
113	Arbeiterlöhne	-	-	-	-	-
114	sonstige Personalausgaben, Versorgung	6	-	-	-	-
12	Laufender Sachaufwand	113 689	110 759	599	-	-
121	Unterhaltung des unbeweglichen Vermögens	-	-	-	-	-
122	Bewirtschaftung der Grundstücke, Gebäude und Räume	-	-	-	-	-
123	Mieten und Pachten	99 379	99 379	-	-	-
124	übriger laufender Sachaufwand	14 310	11 380	599	-	-
13	Sachinvestitionen	12	-	-	-	-
131	Baumaßnahmen	-	-	-	-	-
132	Erwerb von unbeweglichen Sachen	-	-	-	-	-
133	Erwerb von beweglichen Sachen	12	-	-	-	-
14	Erwerb von Beteiligungen	-	-	-	-	-
19	Unmittelbare Ausgaben (ohne Zahlungen an andere Bereiche)	113 870	110 759	599	-	-
21	Zahlungen an andere Bereiche	134 841	1 987	75 730	-	64 730
211	Zinsausgaben an Kreditmarkt	-	-	-	-	-
212	laufende Zuschüsse	79 415	861	29 541	-	29 541
2121	Renten, Unterstützungen u. Ä.	-	-	-	-	-
2122	laufende Zuschüsse an soziale oder ähnliche Einrichtungen	-	-	-	-	-
2123	übrige laufende Zuschüsse	79 415	861	29 541	-	29 541
213	Vermögensübertragungen	55 426	1 126	46 189	-	35 189
214	Darlehen	-	-	-	-	-
29	Unmittelbare Ausgaben	248 711	112 746	76 328	-	64 730
31	Zahlungen an öffentlichen Bereich	460 353	-	110 501	-	1 100
311	Zinsausgaben	-	-	-	-	-
312	laufende Zuweisungen, Erstattungen und Schuldendiensthilfen	324 986	-	31	-	-
313	Vermögensübertragungen	135 367	-	110 470	-	1 100
314	Darlehen und Tilgungsausgaben	-	-	-	-	-
45	Gesamtausgaben	709 064	112 746	186 830	-	65 830
48	abzüglich Zahlungen vom öffentlichen Bereich	471 997	1 015	35 253	-	35 253
49	Nettoausgaben	237 067	111 731	151 576	-	30 577

Unmittelbare Einnahmen

51	Einnahmen aus wirtschaftlicher Tätigkeit	-	-	-	-	-
52	Gebühren, sonstige Entgelte	-	-	-	-	-
53	Steuern und steuerähnliche Abgaben, übrige laufende Einnahmen, Zinseinnahmen von anderen Bereichen	184	-	75	-	-
54	Laufende Zuschüsse und Schuldendiensthilfen von anderen Bereichen	983	-	-	-	-
55	Veräußerung von Sachvermögen	-	-	-	-	-
56	Veräußerung von Beteiligungen	-	-	-	-	-
57	Vermögensübertragungen und Darlehensrückflüsse von anderen Bereichen	218	-	218	-	-
59	Unmittelbare Einnahmen	1 386	-	294	-	-

21 Ausgaben und Einnahmen des Landes 2006 nach Aufgabengebieten und Arten

(ohne besondere Finanzierungsvorgänge)

Lfd. Nr.	Ausgabeart ----- Einnahmeart	Verkehrs- und Nachrichtenwesen				
		Straßen			Wasser- straßen und Häfen, Förderung der Schiff- fahrt	Maßnahmen für den öffent- lichen Personen- nahverkehr
		Landes- straßen	Kreis- straßen	Gemeinde- straßen		
723	724	725	73	741		
1 000 EUR						

Ausgaben

11	Personalausgaben	-	-	-	-	-
111	Beamtenbezüge	-	-	-	-	-
112	Angestelltenvergütungen	-	-	-	-	-
113	Arbeiterlöhne	-	-	-	-	-
114	sonstige Personalausgaben, Versorgung	-	-	-	-	-
12	Laufender Sachaufwand	-	-	-	-	-
121	Unterhaltung des unbeweglichen Vermögens	-	-	-	-	-
122	Bewirtschaftung der Grundstücke, Gebäude und Räume	-	-	-	-	-
123	Mieten und Pachten	-	-	-	-	-
124	übriger laufender Sachaufwand	-	-	-	-	-
13	Sachinvestitionen	-	-	-	-	-
131	Baumaßnahmen	-	-	-	-	-
132	Erwerb von unbeweglichen Sachen	-	-	-	-	-
133	Erwerb von beweglichen Sachen	-	-	-	-	-
14	Erwerb von Beteiligungen	-	-	-	-	-
19	Unmittelbare Ausgaben (ohne Zahlungen an andere Bereiche)	-	-	-	-	-
21	Zahlungen an andere Bereiche	-	11 000	-	-	56 516
211	Zinsausgaben an Kreditmarkt	-	-	-	-	-
212	laufende Zuschüsse	-	-	-	-	48 896
2121	Renten, Unterstützungen u. Ä.	-	-	-	-	-
2122	laufende Zuschüsse an soziale oder ähnliche Einrichtungen	-	-	-	-	-
2123	übrige laufende Zuschüsse	-	-	-	-	48 896
213	Vermögensübertragungen	-	11 000	-	-	7 621
214	Darlehen	-	-	-	-	-
29	Unmittelbare Ausgaben	-	11 000	-	-	56 516
31	Zahlungen an öffentlichen Bereich	1 300	40 603	67 174	1 032	348 499
311	Zinsausgaben	-	-	-	-	-
312	laufende Zuweisungen, Erstattungen und Schuldendiensthilfen	-	-	31	-	324 634
313	Vermögensübertragungen	1 300	40 603	67 142	1 032	23 865
314	Darlehen und Tilgungsausgaben	-	-	-	-	-
45	Gesamtausgaben	1 300	51 603	67 174	1 032	405 015
48	abzüglich Zahlungen vom öffentlichen Bereich	-	-	-	-	435 729
49	Nettoausgaben	1 300	51 603	67 174	1 032	- 30 714

Unmittelbare Einnahmen

51	Einnahmen aus wirtschaftlicher Tätigkeit	-	-	-	-	-
52	Gebühren, sonstige Entgelte	-	-	-	-	-
53	Steuern und steuerähnliche Abgaben, übrige laufende Einnahmen, Zinseinnahmen von anderen Bereichen	75	-	-	-	108
54	Laufende Zuschüsse und Schuldendiensthilfen von anderen Bereichen	-	-	-	-	-
55	Veräußerung von Sachvermögen	-	-	-	-	-
56	Veräußerung von Beteiligungen	-	-	-	-	-
57	Vermögensübertragungen und Darlehensrückflüsse von anderen Bereichen	218	-	-	-	-
59	Unmittelbare Einnahmen	294	-	-	-	108

21 Ausgaben und Einnahmen des Landes 2006 nach Aufgabengebieten und Arten

(ohne besondere Finanzierungsvorgänge)

Lfd. Nr.	Ausgabeart ----- Einnahmeart	Wirtschaftsunternehmen			Allgemeines Grund- und Kapitalvermögen, Sondervermögen	
		zusammen	Forst- wirtschaft- liche Unter- nehmen	Sonstige Wirt- schafts- unter- nehmen	zusammen	allgemeines Grund- vermögen
		81 - 83, 85	812	85	87	871
1 000 EUR						

Ausgaben

11	Personalausgaben	-	-	-	-	-
111	Beamtenbezüge	-	-	-	-	-
112	Angestelltenvergütungen	-	-	-	-	-
113	Arbeiterlöhne	-	-	-	-	-
114	sonstige Personalausgaben, Versorgung	-	-	-	-	-
12	Laufender Sachaufwand	1 979	-	1 968	23 448	21 069
121	Unterhaltung des unbeweglichen Vermögens	-	-	-	17 197	17 197
122	Bewirtschaftung der Grundstücke, Gebäude und Räume	-	-	-	-	-
123	Mieten und Pachten	-	-	-	-	-
124	übriger laufender Sachaufwand	1 979	-	1 968	6 251	3 872
13	Sachinvestitionen	-	-	-	44 128	44 128
131	Baumaßnahmen	-	-	-	44 129	44 129
132	Erwerb von unbeweglichen Sachen	-	-	-	- 1	- 1
133	Erwerb von beweglichen Sachen	-	-	-	-	-
14	Erwerb von Beteiligungen	2	-	2	-	-
19	Unmittelbare Ausgaben (ohne Zahlungen an andere Bereiche)	1 981	-	1 970	67 576	65 197
21	Zahlungen an andere Bereiche	84 002	77 737	6 265	1 510	1 510
211	Zinsausgaben an Kreditmarkt	-	-	-	-	-
212	laufende Zuschüsse	75 723	69 458	6 265	-	-
2121	Renten, Unterstützungen u. Ä.	-	-	-	-	-
2122	laufende Zuschüsse an soziale oder ähnliche Einrichtungen	-	-	-	-	-
2123	übrige laufende Zuschüsse	75 723	69 458	6 265	-	-
213	Vermögensübertragungen	8 279	8 279	-	1 510	1 510
214	Darlehen	-	-	-	-	-
29	Unmittelbare Ausgaben	85 983	77 737	8 235	69 086	66 708
31	Zahlungen an öffentlichen Bereich	1 707	-	1 707	-	-
311	Zinsausgaben	-	-	-	-	-
312	laufende Zuweisungen, Erstattungen und Schuldendiensthilfen	1 707	-	1 707	-	-
313	Vermögensübertragungen	-	-	-	-	-
314	Darlehen und Tilgungsausgaben	-	-	-	-	-
45	Gesamtausgaben	87 690	77 737	9 942	69 086	66 708
48	abzüglich Zahlungen vom öffentlichen Bereich	-	-	-	1	-
49	Nettoausgaben	87 690	77 737	9 942	69 086	66 708

Unmittelbare Einnahmen

51	Einnahmen aus wirtschaftlicher Tätigkeit	115 161	-	115 161	-	-
52	Gebühren, sonstige Entgelte	-	-	-	-	-
53	Steuern und steuerähnliche Abgaben, übrige laufende Einnahmen, Zinseinnahmen von anderen Bereichen	-	-	-	4 165	30
54	Laufende Zuschüsse und Schuldendiensthilfen von anderen Bereichen	-	-	-	-	-
55	Veräußerung von Sachvermögen	6	-	6	1	1
56	Veräußerung von Beteiligungen	185 240	-	185 240	-	-
57	Vermögensübertragungen und Darlehensrückflüsse von anderen Bereichen	1 892	-	1 892	3 771	-
59	Unmittelbare Einnahmen	302 300	-	302 300	7 937	31

21 Ausgaben und Einnahmen des Landes 2006 nach Aufgabengebieten und Arten

(ohne besondere Finanzierungsvorgänge)

Lfd. Nr.	Ausgabeart ----- Einnahmeart	Allgemeine Finanzwirtschaft				
		zusammen	Steuern und allgemeine Finanz- zuweisungen	Schulden	Beihilfen, Unter- stützungen u. Ä.	Rücklagen
		9	91	92	94	95
		1 000 EUR				

Ausgaben

11	Personalausgaben	158 477	-	-	158 477	-
111	Beamtenbezüge	1 646	-	-	1 646	-
112	Angestelltenvergütungen	-	-	-	-	-
113	Arbeiterlöhne	-	-	-	-	-
114	sonstige Personalausgaben, Versorgung	156 831	-	-	156 831	-
12	Laufender Sachaufwand	833	-	5	-	-
121	Unterhaltung des unbeweglichen Vermögens	-	-	-	-	-
122	Bewirtschaftung der Grundstücke, Gebäude und Räume	-	-	-	-	-
123	Mieten und Pachten	-	-	-	-	-
124	übriger laufender Sachaufwand	833	-	5	-	-
13	Sachinvestitionen	-	-	-	-	-
131	Baumaßnahmen	-	-	-	-	-
132	Erwerb von unbeweglichen Sachen	-	-	-	-	-
133	Erwerb von beweglichen Sachen	-	-	-	-	-
14	Erwerb von Beteiligungen	-	-	-	-	-
19	Unmittelbare Ausgaben (ohne Zahlungen an andere Bereiche)	159 310	-	5	158 477	-
21	Zahlungen an andere Bereiche	1 063 228	1 721	1 061 507	-	-
211	Zinsausgaben an Kreditmarkt	1 061 507	-	1 061 507	-	-
212	laufende Zuschüsse	1 721	1 721	-	-	-
2121	Renten, Unterstützungen u. Ä.	-	-	-	-	-
2122	laufende Zuschüsse an soziale oder ähnliche Einrichtungen	-	-	-	-	-
2123	übrige laufende Zuschüsse	1 721	1 721	-	-	-
213	Vermögensübertragungen	-	-	-	-	-
214	Darlehen	-	-	-	-	-
29	Unmittelbare Ausgaben	1 222 538	1 721	1 061 512	158 477	-
31	Zahlungen an öffentlichen Bereich	1 184 185	1 151 986	32 199	-	-
311	Zinsausgaben	5 455	-	5 455	-	-
312	laufende Zuweisungen, Erstattungen und Schuldendiensthilfen	940 783	940 783	-	-	-
313	Vermögensübertragungen	85 242	85 242	-	-	-
314	Darlehen und Tilgungsausgaben	152 704	125 961	26 744	-	-
45	Gesamtausgaben	2 406 723	1 153 707	1 093 711	158 477	-
48	abzüglich Zahlungen vom öffentlichen Bereich	641 150	639 490	1 660	-	-
49	Nettoausgaben	1 765 574	514 217	1 092 051	158 477	-

Unmittelbare Einnahmen

51	Einnahmen aus wirtschaftlicher Tätigkeit	-	-	-	-	-
52	Gebühren, sonstige Entgelte	-	-	-	-	-
53	Steuern und steuerähnliche Abgaben, übrige laufende Einnahmen, Zinseinnahmen von anderen Bereichen	7 887 394	7 887 377	16	-	-
54	Laufende Zuschüsse und Schuldendiensthilfen von anderen Bereichen	-	-	-	-	-
55	Veräußerung von Sachvermögen	-	-	-	-	-
56	Veräußerung von Beteiligungen	-	-	-	-	-
57	Vermögensübertragungen und Darlehensrückflüsse von anderen Bereichen	-	-	-	-	-
59	Unmittelbare Einnahmen	7 887 394	7 887 377	16	-	-

30 Ausgaben und Einnahmen des Landes 2002 bis 2006 nach Arten
(Gruppierungsübersicht)
1. Ausgaben

Grup- pie- rungs- Nr.	Ausgabeart	2002	2003	2004	2005	2006
		1 000 EUR				
4	Personalausgaben	4 631 853	4 713 251	4 774 735	4 660 921	4 733 988
41	Aufwendungen für Abgeordnete und ehrenamtlich					
	Tätige	14 900	15 098	12 902	13 397	14 238
411	Aufwendungen für Abgeordnete	13 355	13 596	11 296	11 617	12 584
412	Aufwendungen für ehrenamtlich Tätige	1 545	1 502	1 605	1 781	1 655
42	Bezüge und Nebenleistungen	3 393 584	3 449 916	3 477 706	3 355 528	3 392 566
421	Bezüge des Ministerpräsidenten und der Minister	1 396	1 370	1 354	1 369	1 384
422	Bezüge und Nebenleistungen der Beamten und Richter	2 462 429	2 520 775	2 541 331	2 543 090	2 554 739
42201	Bezüge der planmäßigen Beamten (Richter)	2 225 601	2 267 146	2 289 944	2 270 412	2 286 216
42203	Bezüge der beamteten (richterlichen) Hilfskräfte	143 390	155 650	148 553	163 752	157 071
42204	Bezüge der abgeordneten Beamten (Richter)	10 411	9 648	9 015	9 628	9 878
42205	Anwärterbezüge und Unterhaltsbeihilfen	57 490	61 390	60 885	62 566	62 441
42208	Mehrarbeitsvergütungen der Beamten (Richter)	591	558	284	1 114	1 289
42211	Nachversicherung der ausgeschiedenen					
	Beamten und Richter	16 779	11 476	10 574	10 036	7 916
424	Zuführung an die Versorgungsrücklage	14 071	13 706	13 605	13 628	13 704
425	Vergütungen der Angestellten	665 849	645 413	654 171	579 587	592 392
426	Löhne der Arbeiter	77 003	76 988	75 558	61 112	61 347
427	Beschäftigungsentgelte, Aufwendungen für					
	nebenamtlich und nebenberuflich Tätige	92 297	99 683	96 674	83 254	87 266
429	nicht aufteilbare Personalausgaben	80 540	91 981	95 012	73 488	81 735
43	Versorgungsbezüge und dergleichen	905 641	927 700	945 892	951 507	979 479
431	des Ministerpräsidenten und der Minister	-	-	-	-	-
432	der Beamten und Richter	897 371	915 177	929 662	933 476	960 640
434	Zuführung an die Versorgungsrücklage	5 192	6 743	10 472	12 542	12 898
435	der Angestellten	-	-	-	-	-
436	der Arbeiter	239	225	197	174	153
439	sonstiges	2 839	5 555	5 561	5 315	5 788
44	Beihilfen, Unterstützungen und dergleichen	300 392	304 274	320 582	324 772	332 226
441	Beihilfen, soweit nicht für Versorgungsempfänger	144 654	144 450	150 872	152 138	154 875
443	Fürsorgeleistungen und Unterstützungen	5 661	6 074	6 309	6 401	6 230
446	Beihilfen für Versorgungsempfänger und dergleichen	150 077	153 751	163 401	166 233	171 121
45	Sonstige personalbezogene Ausgaben	17 335	16 263	17 654	15 717	15 479
452	Personalbezogene Zahlungen an die Sozial-					
	versicherungsträger	191	270	231	275	267
453	Trennungsgeld, Umzugskostenvergütungen	3 091	3 182	3 237	2 752	2 771
459	sonstiges	14 054	12 812	14 186	12 690	12 440
5	Sächliche Verwaltungsausgaben und Ausgaben für den Schuldendienst	3 870 985	4 954 192	6 665 067	6 174 925	6 548 044
51/ 54	Sächliche Verwaltungsausgaben	759 159	699 683	716 077	693 154	720 109
511	Geschäftsbedarf und Kommunikation sowie Geräte,					
	Ausstattung- und Ausrüstungsgegenstände,					
	sonstige Gebrauchsgegenstände	62 276	59 236	60 118	57 615	55 655
514	Verbrauchsmittel, Haltung von Fahrzeugen und dgl.	34 248	32 528	32 366	31 011	31 993
517	Bewirtschaftung der Grundstücke, Gebäude und Räume	78 167	82 410	80 663	70 239	74 664
518	Mieten und Pachten	250 608	219 179	221 833	234 249	245 196
519	Unterhaltung der Grundstücke und baulichen Anlagen	25 380	20 112	24 835	24 240	23 391
521	Unterhaltung des sonstigen unbeweglichen					
	Vermögens	627	1 371	1 003	1 447	1 450
523	Kunst- und wissenschaftliche Sammlungen					
	und Bibliotheken	811	749	894	811	695
525	Aus- und Fortbildung	7 207	6 723	7 201	6 662	6 492
526	Sachverständige, Gerichts- und ähnliche Kosten	23 438	18 749	16 217	18 127	17 917
527	Dienstreisen	10 460	9 858	10 326	11 216	11 008
529	Verfügungsmittel	342	295	349	323	326
531-546	sonstiges	179 167	157 432	167 867	179 379	180 693
547	nicht aufteilbare sächliche Verwaltungsausgaben	86 427	91 042	92 404	57 835	70 629

30 Ausgaben und Einnahmen des Landes 2002 bis 2006 nach Arten
(Gruppierungsübersicht)
1. Ausgaben

Grup- pie- rungs- Nr.	Ausgabeart	2002	2003	2004	2005	2006
		1 000 EUR				
56	Zinsausgaben an Gebietskörperschaften, Sondervermögen und gebietskörperschaftliche Zusammenschlüsse	6 403	6 373	6 536	5 962	5 455
561	an Bund	6 403	6 373	6 536	5 962	5 455
564	an Sondervermögen	-	-	-	-	-
57	Zinsausgaben an Kreditmarkt	1 057 734	1 082 815	1 075 224	1 069 464	1 061 507
571	an öffentliche Unternehmen und Einrichtungen	110 827	130 760	113 312	111 367	107 098
572	an Sozialversicherungsträger sowie an die Bundesagentur für Arbeit	173	173	173	173	571
573	für Ausgleichsforderungen	-	-	-	-	-
575	an sonstigen inländischen Kreditmarkt	934 159	942 456	941 536	909 613	923 686
576	an Ausland	12 575	9 426	20 203	48 312	30 153
58	Tilgungsausgaben an Gebietskörperschaften, Sondervermögen und gebietskörperschaftliche Zusammenschlüsse	24 885	38 536	32 883	29 351	26 744
581	an Bund	24 885	38 536	32 883	29 351	26 744
584	an Sondervermögen	-	-	-	-	-
59	Tilgungsausgaben an Kreditmarkt	2 022 803	3 126 786	4 834 349	4 376 995	4 734 229
591	an öffentliche Unternehmen und Einrichtungen	460 316	649 233	403 880	539 106	604 292
592	an Sozialversicherungsträger sowie an die Bundesagentur für Arbeit	-	-	-	2 556	-
593	für Ausgleichsforderungen	-	-	-	-	-
595	an sonstigen inländischen Kreditmarkt	1 519 027	2 449 431	4 397 686	3 809 768	4 119 711
596	an Ausland	43 460	28 121	32 782	25 565	10 226
6	Ausgaben für Zuweisungen und Zuschüsse mit Ausnahme für Investitionen	3 835 671	3 989 993	3 783 459	3 722 885	4 080 411
61	Allgemeine (nicht zweckgebundene) Zuweisungen an öffentlichen Bereich	1 047 906	1 090 377	818 178	814 311	931 911
613	an Gemeinden und Gemeindeverbände	1 047 906	1 090 377	818 178	814 311	931 911
62	Schuldendiensthilfen an öffentlichen Bereich	3 055	46 388	47 171	45 260	43 444
623	an Gemeinden und Gemeindeverbände	3 055	46 388	47 171	45 260	43 444
63	Sonstige Zuweisungen an öffentlichen Bereich	1 159 953	1 205 381	1 256 489	1 357 787	1 624 349
631	an Bund	19 290	13 942	13 244	10 649	9 874
632	an Länder	8 420	8 896	8 490	9 493	8 405
633	an Gemeinden und Gemeindeverbände	791 875	852 059	899 190	1 001 171	1 080 704
634	an Sondervermögen	1 393	1 381	1 092	1 062	181 237
636	an Sozialversicherungsträger sowie an die Bundesagentur für Arbeit	15 768	15 368	15 837	16 071	16 444
637	an Zweckverbände	323 207	313 735	318 635	319 341	327 684
66	Schuldendiensthilfen an sonstige Bereiche	58 002	32 082	38 111	35 054	37 436
661	an öffentliche Unternehmen	18 468	9 249	9 299	8 727	8 262
662	an private Unternehmen	9 666	8 556	13 322	12 526	12 588
663	an Sonstige im Inland	29 868	12 179	11 267	7 650	7 971
664	an öffentliche Unternehmen	-	2 098	4 224	6 152	8 615
666	an Ausland	-	-	-	-	-
67	Erstattungen an sonstige Bereiche	318 647	336 384	316 966	264 716	215 014
671	an Inland	318 271	335 961	316 572	264 390	214 747
676	an Ausland	376	422	394	325	268
68	Sonstige Zuschüsse für laufende Zwecke an sonstige Bereiche	1 248 058	1 279 331	1 306 492	1 205 706	1 228 204
681	Renten, Unterstützungen und sonstige Geldleistungen an natürliche Personen	272 250	295 704	307 382	126 710	122 545
682	an öffentliche Unternehmen	307 889	305 675	338 178	225 209	241 693
683	an private Unternehmen	64 682	65 667	62 740	64 506	65 992

30 Ausgaben und Einnahmen des Landes 2002 bis 2006 nach Arten
(Gruppierungsübersicht)
1. Ausgaben

Grup- pie- rungs- Nr.	Ausgabeart	2002	2003	2004	2005	2006
		1 000 EUR				
684	an soziale oder ähnliche Einrichtungen	342 550	362 279	347 995	353 645	350 721
685	an öffentliche Einrichtungen	87 567	84 943	86 506	280 675	301 817
686	im Inland	22 815	23 346	24 276	25 364	25 345
687	im Ausland	150 305	141 716	139 417	129 596	120 091
688	Abführung der Eigenmittel an die EU	-	-	-	-	-
69	Vermögensübertragungen, soweit nicht für Investitionen	51	51	51	51	51
697	an Unternehmen	-	-	-	-	-
698	an Sonstige im Inland	51	51	51	51	51
7	Baumaßnahmen	72 508	77 467	76 990	61 666	85 424
8	Sonstige Ausgaben für Investitionen und Investitionsförderungsmaßnahmen	1 037 866	1 110 263	1 199 341	1 199 589	1 104 730
81	Erwerb von beweglichen Sachen	83 256	83 501	61 018	67 279	71 042
811	Erwerb von Fahrzeugen	3 824	3 308	3 917	4 064	3 552
812	Erwerb von Geräten und sonstigen beweglichen Sachen	79 431	80 193	57 102	63 215	67 490
82	Erwerb von unbeweglichen Sachen	2 429	2 509	1 439	2 366	1 731
821	Grunderwerb	1 793	1 790	387	884	121
823	Erwerb privat vorfinanzierter unbeweglicher Sachen	636	719	1 052	1 482	1 609
83	Erwerb von Beteiligungen und dergleichen	3 500	3 665	3 137	2 432	2 371
831	Erwerb von Beteiligungen und dgl. im Inland	3 500	3 665	3 137	2 432	2 371
85	Darlehen an öffentlichen Bereich	78 222	53 183	271 503	273 903	153 693
853	an Gemeinden und Gemeindeverbände	78 222	53 183	271 503	273 903	153 693
86	Darlehen an sonstige Bereiche	64 342	87 133	63 240	47 018	47 617
861	an öffentliche Unternehmen und öffentliche Einrichtungen	-	-	-	-	-
862	an private Unternehmen	-	-	-	-	-
863	an Sonstige im Inland	64 342	87 133	63 240	47 018	47 617
87	Inanspruchnahme aus Gewährleistungen	17 339	17 384	6 748	4 146	15 548
88	Zuweisungen für Investitionen					
	an öffentlichen Bereich	485 104	577 004	491 888	471 865	464 625
881	an Bund	900	7 504	3 412	2 143	3 836
882	an Länder	-	-	133	-	-
883	an Gemeinden und Gemeindeverbände	484 204	439 499	488 343	469 722	460 789
884	an Sondervermögen	-	130 000	-	-	-
887	an Zweckverbände	-	-	-	-	-
89	Zuschüsse für Investitionen					
	an sonstige Bereiche	303 674	285 884	300 367	330 579	348 103
891	an öffentliche Unternehmen	92 335	85 041	90 704	98 488	100 984
892	an private Unternehmen	95 462	87 046	79 995	71 170	72 785
893	an Sonstige im Inland	97 737	97 905	107 258	134 096	121 829
894	an öffentliche Einrichtungen	18 140	15 892	22 411	26 826	52 505
9	Besondere Finanzierungsausgaben	135 798	170 546	198 260	468 162	334 137
91	Zuführungen an Rücklagen, Fonds und Stöcke	81 088	111 189	132 378	156 805	9 565
96	Ausgaben zur Deckung von Fehlbeträgen aus Vorjahren	-	-	-	-	-
98	Haushaltstechnische Verrechnungen	54 710	59 357	65 882	311 357	324 573
4 - 9	Gesamtausgaben	13 584 682	15 015 713	16 697 852	16 288 148	16 886 735

30 Ausgaben und Einnahmen des Landes 2002 bis 2006 nach Arten
(Gruppierungsübersicht)
2. Einnahmen

Grup- pie- rungs- Nr.	Einnahmeart	2002	2003	2004	2005	2006
		1 000 EUR				
0	Einnahmen aus Steuern und steuerähnlichen Abgaben sowie EU-Eigenmittel	6 793 924	6 998 426	7 245 867	7 230 494	7 909 675
01	Gemeinschaftsteuern und Gewerbesteuerumlage	5 832 706	6 001 883	5 997 671	6 066 223	6 811 792
011	Lohnsteuer	2 535 694	2 640 526	2 459 465	2 355 453	2 386 106
012	veranlagte Einkommensteuer	81 804	24 889	36 724	250 988	441 787
013	nicht veranlagte Steuern vom Ertrag	227 682	165 840	265 886	160 841	191 446
014	Körperschaftsteuer	51 906	200 196	233 380	360 282	481 599
015	Umsatzsteuer	1 882 660	1 858 266	1 918 268	1 899 709	2 117 028
016	Einfuhrumsatzsteuer	741 342	779 636	773 890	689 558	786 258
017	Gewerbesteuerumlage	181 805	210 138	179 152	214 380	263 894
018	Zinsabschlag	129 813	122 393	130 907	135 012	143 674
05/06	Landessteuern	885 760	919 081	1 183 869	1 102 727	1 049 755
051	Vermögensteuer	13 283	13 446	2 807	3 850	1 674
052	Erbschaftsteuer	103 758	122 021	354 376	240 307	170 921
053	Grunderwerbsteuer	159 301	183 919	192 667	189 955	230 642
054	Kraftfahrzeugsteuer	412 171	392 935	414 443	459 180	468 026
055	Totalisatorsteuer	107	156	142	102	65
056	andere Rennwettsteuern	-	-	-	-	-
057	Lotteriesteuer	143 224	152 208	163 577	152 104	124 820
058	Sportwettsteuer	-	-	-	-	-
059	Feuerschutzsteuer	14 241	14 985	16 840	18 545	14 900
061	Biersteuer	40	39 410	39 018	38 685	38 707
069	sonstige	-	-	-	-	-
09	Steuerähnliche Abgaben	75 458	77 463	64 327	61 543	48 128
1	Verwaltungseinnahmen, Einnahmen aus Schuldendienst und dergleichen	784 207	1 013 491	979 961	1 333 848	963 441
11	Verwaltungseinnahmen	341 590	374 707	363 142	363 103	353 852
111	Gebühren, sonstige Entgelte	244 435	263 077	260 133	263 103	258 440
112	Geldstrafen und Geldbußen	41 652	43 855	45 728	45 889	43 514
119	sonstige	55 503	67 776	57 280	54 111	51 897
12	Einnahmen aus wirtschaftlicher Tätigkeit und aus Vermögen (ohne Zinsen)	158 792	154 163	155 889	141 958	135 645
121	Gewinne aus Unternehmen und Beteiligungen	13 060	10 502	3 064	37	289
122	Konzessionsabgaben	116 930	116 704	125 463	119 096	112 781
123	Einnahmen aus Lotterie, Lotto, Toto	6 506	4 294	5 171	3 953	3 423
124	Mieten und Pachten	8 562	8 512	7 634	4 785	5 359
125	Erlöse aus der Veräußerung von beweglichen Sachen und Diensten aus wirtschaftlicher Tätigkeit	13 557	13 956	14 380	13 964	13 654
129	sonstige	177	196	178	123	139
13	Erlöse aus der Veräußerung von Gegenständen, Kapitalrückzahlungen	24 220	257 198	260 264	181 666	189 494
131	Erlöse aus der Veräußerung von unbeweglichen Sachen	803	2 853	1 606	3 960	756
132	Erlöse aus der Veräußerung von beweglichen Sachen	2 669	2 345	3 352	3 378	3 498
133	Erlöse aus der Veräußerung von Beteiligungen und sonstigem Kapitalvermögen	20 747	252 000	255 306	174 328	185 240
14	Einnahmen aus der Inanspruchnahme von Gewähr- leistungen	2 214	4 063	5 431	3 345	3 828
15	Zinseinnahmen aus dem öffentlichen Bereich	13	13	12	13	12
153	von Gemeinden und Gemeindeverbänden	13	13	12	13	12
16	Zinseinnahmen aus sonstigen Bereichen	88 174	57 287	60 040	164 668	229 744
161	von öffentlichen Unternehmen und Einrichtungen	59 425	25 565	26 851	25 305	25 133
162	aus dem Inland	28 746	31 722	33 188	139 363	204 610
166	aus dem Ausland	2	-	-	-	-
17	Darlehensrückflüsse aus dem öffentlichen Bereich	6 445	688	1 178	1 945	129
173	von Gemeinden und Gemeindeverbänden	6 445	688	1 178	1 945	129
18	Darlehensrückflüsse aus sonstigen Bereichen	162 759	165 372	134 005	477 151	50 738
181	Darlehensrückflüsse von öffentlichen Unternehmen und Einrichtungen	44	1 680	4 219	3 390	5 743
182	sonstige Darlehensrückflüsse aus dem Inland	162 715	163 692	129 786	473 761	44 995

30 Ausgaben und Einnahmen des Landes 2002 bis 2006 nach Arten
(Gruppierungsübersicht)
2. Einnahmen

Grup- pie- rungs- Nr.	Einnahmeart	2002	2003	2004	2005	2006
		1 000 EUR				
2	Einnahmen aus Zuweisungen und Zuschüssen mit Ausnahme für Investitionen	2 068 161	2 247 936	2 018 282	1 714 412	1 751 669
21	Allgemeine Zuweisungen aus dem öffentlichen Bereich	809 763	907 124	659 208	562 575	639 456
211	vom Bund	508 040	548 289	396 957	223 946	229 168
212	von Ländern	239 145	298 787	205 851	271 900	336 912
213	von Gemeinden und Gemeindeverbänden	62 577	60 048	56 400	66 730	73 376
22	Schuldendiensthilfen aus dem öffentlichen Bereich	-	-	-	-	-
221	vom Bund	-	-	-	-	-
23	Sonstige Zuweisungen aus dem öffentlichen Bereich	1 080 725	1 142 502	1 159 778	990 119	961 825
231	vom Bund	745 508	783 260	812 955	595 353	577 664
232	von Ländern	9 391	10 506	9 722	9 374	9 766
233	von Gemeinden und Gemeindeverbänden	322 988	346 114	333 825	381 737	370 782
234	von Sondervermögen	-	-	-	-	-
235	von Sozialversicherungsträgern sowie von der Bundesagentur für Arbeit	1 899	1 710	1 613	1 952	1 728
236	Erstattungen von Sozialversicherungsträgern sowie von der Bundesagentur für Arbeit	595	590	554	594	683
237	sonstige Zuweisungen von Zweckverbänden	344	322	1 108	1 108	1 202
26	Schuldendiensthilfen und Erstattungen von Verwaltungsausgaben aus sonstigen Bereichen	24 225	25 105	25 976	26 937	28 159
261	aus dem Inland	20 682	21 331	21 700	22 778	24 406
266	aus dem Ausland	3 543	3 774	4 276	4 159	3 753
27	Zuschüsse von der EU	43 398	55 412	56 866	42 185	35 343
271	Erstattungen von der EU	34 327	47 883	47 302	37 060	27 290
272	sonstige Zuschüsse von der EU	9 071	7 528	9 564	5 125	8 053
28	Sonstige Zuschüsse aus sonstigen Bereichen	110 050	117 793	116 455	92 597	86 886
281	sonstige Erstattungen aus dem Inland	14 235	14 691	19 601	19 925	18 047
282	sonstige Zuschüsse aus dem Inland	95 793	103 088	96 831	72 647	68 828
286	sonstige Erstattungen aus dem Ausland	6	7	0	4	10
287	sonstige Zuschüsse aus dem Ausland	16	7	22	21	0
29	Vermögensübertragungen, soweit nicht für Investitionen	-	-	-	-	-
291	vom Bund	-	-	-	-	-
3	Einnahmen aus Schuldenaufnahmen, aus Zuweisungen und Zuschüssen für Investitionen, besondere Finanzierungseinnahmen	3 938 390	4 755 859	6 453 741	6 009 394	6 261 950
31	Schuldenaufnahmen bei Gebietskörperschaften, Sondervermögen und gebietskörperschaftlichen Zusammenschlüssen	8 215	4 604	6 036	2 630	1 660
311	beim Bund	8 215	4 604	6 036	2 630	1 660
32	Schuldenaufnahmen am Kreditmarkt	3 539 411	4 439 229	6 109 965	5 387 485	5 624 031
321	Schuldenaufnahmen bei öffentlichen Unternehmen und öffentlichen Einrichtungen	-	-	-	-	-
322	Schuldenaufnahmen bei Sozialversicherungsträgern sowie bei der Bundesagentur für Arbeit	-	-	-	-	-
325	Schuldenaufnahmen auf dem sonstigen inländischen Kreditmarkt	3 539 411	4 439 229	6 109 965	5 387 485	5 624 031
33	Zuweisungen für Investitionen aus dem öffentlichen Bereich	205 585	196 606	211 920	219 486	254 561
331	vom Bund	202 253	193 529	209 298	216 385	250 325
332	von Ländern	1 181	1 403	1 628	1 925	2 774
333	von Gemeinden und Gemeindeverbänden	2 151	1 673	994	1 176	1 462
334	von Sondervermögen	-	-	-	-	-
34	Beiträge und sonstige Zuschüsse für Investitionen	30 920	42 342	56 875	56 233	56 446
341	Beiträge	339	389	4 663	4 319	6 190
342	sonstige Zuschüsse für Investitionen aus dem Inland	2 798	2 434	1 863	1 883	1 892
346	Zuschüsse für Investitionen von der EU	27 783	39 519	50 349	50 031	48 364
347	sonstige Zuschüsse für Investitionen aus dem Ausland	-	-	-	-	-
35	Entnahmen aus Rücklagen, Fonds und Stöcken	96 818	3 778	427	31 228	680
351	Entnahmen aus der Ausgleichsrücklage	96 818	3 778	-	-	288
352	Entnahmen aus der Betriebsmittelnrücklage	-	-	-	-	-
356	Entnahmen aus Fonds und Stöcken	-	-	-	-	-
359	sonstige	-	-	427	31 228	391
38	Haushaltstechnische Verrechnungen	57 440	69 301	68 519	312 331	324 572
0 - 3	Gesamteinnahmen	13 584 682	15 015 713	16 697 852	16 288 148	16 886 735

31 Ausgaben und Einnahmen des Landes 2004 bis 2006 nach Aufgabengebieten
(Funktionenübersicht)

Funk- tions- ziffer	Aufgabengebiet	Ausgaben			Einnahmen		
		2004	2005	2006	2004	2005	2006
		1 000 EUR					
0	Allgemeine Dienste	2 102 137	2 152 132	2 201 127	327 729	335 480	329 966
01	Politische Führung und zentrale Verwaltung	465 977	478 529	476 890	34 013	34 507	32 695
011	politische Führung	196 266	201 646	204 569	18 432	20 713	19 168
012	innere Verwaltung	75 133	80 141	75 208	1 212	442	518
013	Informationswesen	1 587	1 756	1 693	750	674	591
014	statistischer Dienst	21 423	21 095	20 857	162	297	463
015	Zivildienst	-	-	-	-	-	-
016	Hochbauverwaltung	5 027	4 912	4 639	3 156	2 703	2 678
018	Versorgung einschließlich Beihilfen für Versorgungsempfänger/innen	165 510	167 968	168 941	10 300	9 678	9 279
019	sonstige allgemeine Staatsaufgaben	1 031	1 011	983	-	-	-
02	Auswärtige Angelegenheiten	3 259	3 292	2 616	27	36	41
023	wirtschaftliche Zusammenarbeit und Entwicklung	2 076	2 106	1 559	0	0	-
024	Auslandsschulwesen und kulturelle Angelegenheiten im Ausland	130	159	114	-	-	-
029	sonstiges	1 053	1 027	944	27	36	41
04	Öffentliche Sicherheit und Ordnung	674 675	693 697	718 994	14 727	14 006	14 485
042	Polizei	507 877	522 947	544 351	11 807	12 165	12 618
044	Brandschutz	14 166	17 000	17 060	1 018	421	432
045	Katastrophenschutz	10 009	9 571	10 214	6	6	6
048	Versorgung einschließlich Beihilfen für Versorgungsempfänger/innen im Bereich der öffentlichen Sicherheit und Ordnung	137 534	139 245	141 031	-	-	-
049	sonstiges	5 088	4 934	6 339	1 896	1 415	1 430
05	Rechtsschutz	595 672	612 456	633 674	216 356	222 543	219 395
052	ordentliche Gerichte und Staatsanwaltschaften	347 099	357 227	369 742	195 755	201 210	199 679
053	Verwaltungsgerichte	11 403	11 323	11 148	3 286	1 801	1 463
054	Arbeits- und Sozialgerichte	24 811	26 864	26 748	3 993	5 062	4 373
055	Finanzgerichte	2 045	1 988	2 073	645	847	834
056	Justizvollzugsanstalten	105 197	107 971	116 814	11 600	12 546	12 094
058	Versorgung einschließlich Beihilfen für Versorgungsempfänger/innen im Bereich des Rechtsschutzes	102 821	104 847	104 972	1 077	1 078	952
059	sonstige Rechtsschutzaufgaben	2 296	2 237	2 176	-	-	-
06	Finanzverwaltung	362 553	364 157	368 953	62 606	64 388	63 349
061	Steuer- und Zollverwaltung, Vermögensverwaltung	268 618	270 168	273 835	52 066	53 511	53 108
062	Schuldenverwaltung und sonstige Finanzverwaltung	27 948	26 884	27 848	7 356	7 824	7 339
068	Versorgung einschließlich Beihilfen für Versorgungsempfänger/innen im Bereich der Finanzverwaltung	65 988	67 105	67 270	3 184	3 053	2 903
1	Bildungswesen, Wissenschaft, Forschung, kulturelle Angelegenheiten	3 584 427	3 593 743	3 864 535	278 895	204 565	226 826
11/12	Allgemein bildende und berufliche Schulen	2 425 269	2 501 128	2 684 078	37 279	51 341	58 530
111	Unterrichtsverwaltung	15 829	14 616	15 330	202	117	337
112	Grundschulen	360 349	363 548	385 507	366	443	621
113	Hauptschulen	116 604	115 692	115 179	-	-	-
114	kombinierte Grund- und Hauptschulen	84 416	75 780	77 658	1 779	1 574	1 481
115	kombinierte Haupt- und Realschulen	75 832	84 105	95 672	30	34	14
116	Realschulen	183 879	187 620	199 048	404	413	475
117	Gymnasien, Kollegs	427 660	439 805	485 068	3 188	3 136	3 310
118	Versorgung einschließlich Beihilfen für Versorgungsempfänger/innen im Bereich der Schulen	575 346	599 127	625 977	-	-	-
119	Gesamtschulen (integriert, additive und kooperative)	66 331	66 745	72 211	3	5	6
123	freie Waldorfschulen	8 153	8 369	8 638	-	-	-
124	Sonderschulen	175 641	183 193	192 724	583	579	659
127	berufliche Schulen	258 118	266 409	289 335	556	563	473
129	sonstige schulische Aufgaben	77 109	96 119	121 731	30 167	44 477	51 153

31 Ausgaben und Einnahmen des Landes 2004 bis 2006 nach Aufgabengebieten
(Funktionenübersicht)

Funk- tions- ziffer	Aufgabengebiet	Ausgaben			Einnahmen		
		2004	2005	2006	2004	2005	2006
		1 000 EUR					
13	Hochschulen	782 292	745 580	820 040	183 954	127 049	147 754
131	Universitäten	455 353	426 401	437 189	112 765	64 081	63 867
132	Hochschulkliniken	69 747	83 723	112 420	-	-	-
133	Verwaltungsfachhochschulen	7 128	7 262	7 360	3 102	3 038	3 263
136	Fachhochschulen	133 838	117 898	131 082	26 665	17 087	19 438
137	Deutsche Forschungsgemeinschaft	25 514	26 101	27 385	-	-	-
138	Versorgung einschließlich Beihilfen für Versorgungsempfänger/innen im Bereich der Hochschulen	65 649	42 752	45 994	164	32	29
139	sonstige Hochschuleaufgaben	25 062	41 444	58 610	41 258	42 811	61 156
14	Förderung von Schülern/innen, Studenten/innen und dgl.	76 846	24 829	37 124	45 296	9 874	3 676
141	Fördermaßnahmen für Schüler/innen	35 623	14 794	14 225	17 397	3 984	3 674
142	Fördermaßnahmen für Studierende	39 743	8 517	21 198	27 899	5 890	-
143	Förderungsmaßnahmen für den wissenschaftlichen Nachwuchs	-	-	-	-	-	-
145	Schülerbeförderung	-	-	-	-	-	-
146	Studentenwohnraumförderung	1 481	1 517	1 701	-	-	2
15	Sonstiges Bildungswesen	84 711	87 603	91 939	3 173	2 884	2 832
151	Förderung der Weiterbildung	5 304	4 318	5 466	159	190	190
152	Volkshochschulen	7 693	7 805	7 756	3	0	-
153	andere Einrichtungen der Weiterbildung	3 694	3 979	3 881	2 262	1 953	1 944
154	Einrichtungen der Lehrerbildung	54 061	57 639	60 765	118	181	219
155	Einrichtungen der Lehrerfortbildung	11 250	11 425	11 492	542	463	458
156	Berufsakademien	2 710	2 437	2 579	90	97	22
16/17	Wissenschaft, Forschung, Entwicklung außerhalb der Hochschulen (ohne Wehrforschung und wehrtechnische Entwicklung)	84 653	98 216	90 777	4 339	4 668	4 559
162	wissenschaftliche Bibliotheken, Archive, Fachinformationszentren	12 829	5 769	6 000	554	512	497
163	wissenschaftliche Museen	3 841	3 931	3 880	-	-	-
164	Gemeinsame Forschungsförderung von Bund und Ländern	29 021	38 056	32 884	1 679	1 930	1 735
165	andere Einrichtungen für Wissenschaft und Forschung	10 853	10 875	11 384	635	628	873
167	Zuschüsse an internationale wissenschaftliche Organisationen und zwischenstaatliche Forschungseinrichtung	-	-	-	-	-	-
169	Forschung und experimentelle Entwicklung zur industriellen Produktivität und Technologie	24 187	32 051	29 789	314	398	371
171	Forschung und experimentelle Entwicklung zur Erzeugung, Verteilung und rationellen Nutzung der Energie	-	-	-	-	-	-
172	Forschung und experimentelle Entwicklung zum Schutz und zur Förderung der menschlichen Gesundheit	-	-	-	-	-	-
173	Forschung und experimentelle Entwicklung zum Umweltschutz	-	-	-	-	-	-
174	Forschung und experimentelle Entwicklung zur landwirtschaftlichen Produktivität und Technologie	1 619	4 840	4 370	-	-	-
175	Forschung und experimentelle Entwicklung zu gesellschaftlichen Strukturen und Beziehungen	775	859	922	-	-	-
176	Forschung und experimentelle Entwicklung zu Infrastrukturmaßnahmen und zur Raumgesamtplanung	1 506	1 822	1 540	1 157	1 201	1 083
177	Forschung und experimentelle Entwicklung zur Erkundung und Nutzung der irdischen Umwelt	-	-	-	-	-	-
178	nicht zielorientierte Forschung und sonstige Maßnahmen zur Förderung der Wissenschaft und zivilen Forschung	22	13	7	-	-	-
18	Kultureinrichtungen (einschließlich Kulturverwaltung)	59 556	65 549	67 872	2 656	6 081	5 617
181	Theater	33 990	34 207	33 956	-	-	-
182	Einrichtungen der Musikpflege	10 735	9 366	9 202	-	-	-
183	Museen, Sammlungen, Ausstellungen	11 529	11 020	12 600	2 378	5 745	5 061
184	Zoologische und botanische Gärten	-	-	-	-	-	-
185	Musikschulen	-	-	-	-	-	-
186	nichtwissenschaftliche Bibliotheken	3 262	10 742	11 983	278	337	556
187	sonstige Kultureinrichtungen	40	214	131	-	-	-
188	Verwaltung für kulturelle Angelegenheiten	-	-	-	-	-	-
19	Kulturförderung, Denkmalschutz, kirchliche Angelegenheiten	71 100	70 838	72 705	2 199	2 668	3 858
191	Einzelmaßnahmen im Bereich Theater und Musikpflege	1 811	1 797	1 794	-	-	-
192	Einzelmaßnahmen im Bereich Museen und Ausstellungen	146	79	106	-	-	-
193	andere Einzelmaßnahmen der Kulturförderung	3 736	3 485	3 499	22	12	24
195	Denkmalschutz und -pflege	20 105	20 171	20 044	2 173	2 656	3 834
199	kirchliche Angelegenheiten	45 303	45 306	47 263	4	-	-

31 Ausgaben und Einnahmen des Landes 2004 bis 2006 nach Aufgabengebieten
(Funktionenübersicht)

Funktions- ziffer	Aufgabengebiet	Ausgaben			Einnahmen		
		2004	2005	2006	2004	2005	2006
		1 000 EUR					
2	Soziale Sicherung, soziale Kriegsfolgeaufgaben, Wiedergutmachung	1 638 390	1 537 183	1 546 755	657 480	618 166	577 603
21	Verwaltung	45 097	46 137	46 682	1 714	1 745	1 782
211	Versicherungsbehörden	438	449	531	509	549	609
212	Sozialamt, Sozialhilfeverband, Landeswohlfahrtsverband	1 005	1 397	1 495	1 070	935	957
213	Jugendämter	105	96	106	-	-	-
214	Versorgungsämter	40 789	41 336	41 815	69	18	14
215	Lastenausgleichsverwaltung	-	-	-	-	-	-
216	Wiedergutmachungsbehörden	2 592	2 571	2 437	66	39	14
219	sonstige Behörden	169	288	298	-	204	189
22	Sozialversicherung einschließlich Arbeitslosenversicherung	10 294	14 674	11 017	-	-	-
223	Unfallversicherung	10 094	10 199	10 357	-	-	-
227	Pflegeversicherung	57	6	16	-	-	-
229	sonstige Sozialversicherungen	144	4 469	644	-	-	-
23	Familien- und Sozialhilfe, Förderung der Wohlfahrtspflege u. Ä.	946 018	853 761	849 963	463 589	438 175	420 699
231	Kindergeld	-	-	-	-	-	-
233	Wohngeld	192 562	52 364	43 874	102 772	26 298	21 937
234	Leistungen nach dem Bundessozialhilfe- und dem Asylbewerberleistungsgesetz	669 902	720 733	736 978	332 582	380 675	369 631
235	soziale Einrichtungen	53 577	49 106	37 485	12 229	12 491	11 367
236	Förderung der Wohlfahrtspflege	3 943	3 891	4 039	-	-	-
237	Leistungen nach dem Unterhaltsvorschussgesetz	26 033	27 667	27 588	16 006	18 711	17 764
24	Soziale Leistungen für Folgen von Krieg und politischen Ereignissen	162 536	152 742	142 846	142 768	133 673	126 076
241	Leistungen der Kriegsopferversorgung und gleichartige Leistungen	-	-	-	-	-	-
242	Einrichtungen der Kriegsopferversorgung	621	606	590	-	-	-
243	Lastenausgleich	1 092	1 062	939	-	-	-
244	Wiedergutmachung	140 227	130 507	121 357	125 467	116 012	109 091
246	Vertriebene und Spätaussiedler/innen	218	2	3	0	185	57
247	Kriegsopferfürsorge	19 165	19 246	18 671	16 057	16 076	15 604
249	sonstiges	1 212	1 319	1 287	1 244	1 399	1 323
25	Arbeitsmarktpolitik und Arbeitsschutz	43 219	35 412	29 111	22 834	13 934	3 778
252	Hilfe für Berufsausbildung, Fortbildung und Umschulung	22 222	16 166	10 754	22 223	13 011	3 071
253	sonstige Anpassungsmaßnahmen und produktive Arbeitsförderung	20 383	18 621	17 792	536	911	709
254	Arbeitsschutz	615	624	565	74	12	- 2
26	Jugendhilfe nach dem SGB VIII	256 382	262 039	296 741	1 912	1 047	630
261	Jugendarbeit und Jugendverbandsarbeit	6 891	7 116	7 162	256	278	356
262	Jugendsozialarbeit und erzieherischer Kinder- und Jugendschutz	2 269	1 916	1 986	53	-	-
263	Förderung der Erziehung in der Familie	-	-	-	-	-	2
264	Förderung von Kindern in Tageseinrichtungen und in Tagespflege	194 500	203 648	238 100	1 517	710	187
265	Hilfen zur Erziehung und Eingliederungshilfen	52 664	49 319	49 440	85	59	85
266	andere Aufgaben der Jugendhilfe	58	40	53	-	-	-
27	Einrichtungen der Jugendhilfe	2 975	2 263	3 644	-	-	-
271	Einrichtungen der Jugendarbeit und Jugendverbandsarbeit	844	676	1 392	-	-	-
272	Einrichtungen der Jugendsozialarbeit und des erzieherischen Kinder- und Jugendschutz	-	-	-	-	-	-
273	Einrichtungen der Familienförderung	250	244	420	-	-	-
274	Tageseinrichtungen für Kinder	1 843	1 344	1 832	-	-	-
275	Einrichtungen für Hilfen zur Erziehung und Eingliederungshilfen	38	-	-	-	-	-
276	Einrichtungen für andere Aufgaben der Jugendhilfe	-	-	-	-	-	-
28	Förderung der Vermögensbildung	-	-	-	-	-	-
29	Sonstige soziale Angelegenheiten	171 868	170 154	166 751	24 663	29 592	24 637

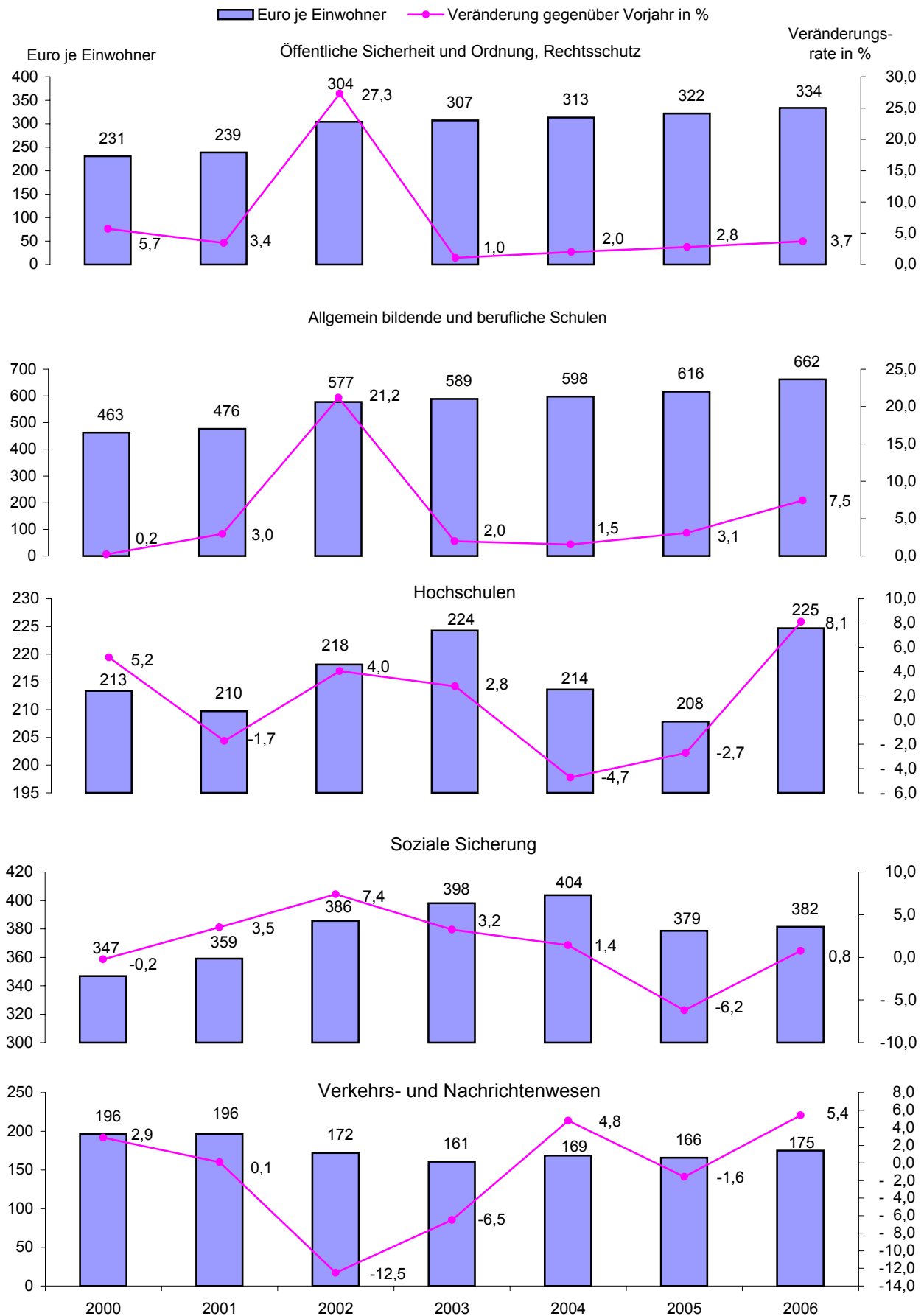
31 Ausgaben und Einnahmen des Landes 2004 bis 2006 nach Aufgabengebieten
(Funktionenübersicht)

Funktions- ziffer	Aufgabengebiet	Ausgaben			Einnahmen		
		2004	2005	2006	2004	2005	2006
		1 000 EUR					
3	Gesundheit, Umwelt, Sport und Erholung	287 448	309 717	309 566	13 048	13 788	12 613
31	Einrichtungen und Maßnahmen des Gesundheitswesens	189 101	191 582	195 586	3 757	3 344	3 282
311	Gesundheitsbehörden	36 069	36 878	36 845	0	-	-
312	Krankenhäuser und Heilstätten	119 629	121 041	119 496	-	-	-
314	Maßnahmen des Gesundheitswesens	33 403	33 663	39 244	3 757	3 344	3 282
319	sonstiges	-	-	-	-	-	-
32	Sport und Erholung	35 965	46 027	42 559	-	-	-
321	Park- und Gartenanlagen	253	264	150	-	-	-
323	Sportstätten	12 565	12 765	12 765	-	-	-
324	Förderung des Sports	23 142	32 945	29 310	-	-	-
329	sonstiges	6	54	334	-	-	-
33	Umwelt- und Naturschutz	61 339	71 457	70 754	6 709	8 556	8 216
331	Umwelt- und Naturschutzbehörden	46 327	55 066	55 075	5 258	5 171	5 409
332	Maßnahmen des Umwelt- und Naturschutzes	15 012	16 391	15 679	1 451	3 385	2 807
34	Reaktorsicherheit und Strahlenschutz	1 042	650	667	2 582	1 888	1 115
342	Maßnahmen der Reaktorsicherheit und des Strahlenschutzes	1 042	650	667	2 582	1 888	1 115
4	Wohnungswesen, Städtebau, Raumordnung und kommunale Gemeinschaftsdienste	337 465	244 186	254 375	192 094	627 421	273 727
41	Wohnungswesen	73 834	53 169	56 244	134 740	587 612	229 391
411	Förderung des Wohnungsbaues	73 834	53 169	56 244	134 740	587 612	229 391
42	Raumordnung, Landesplanung, Vermessungswesen	82 261	82 626	85 213	25 037	23 647	22 067
421	Kataster- und Vermessungsverwaltung	81 829	82 231	84 596	25 037	23 641	22 067
422	Raumordnung und Landesplanung	431	395	617	0	6	0
43	Kommunale Gemeinschaftsdienste	100 096	52 930	51 670	10 542	-	-
432	Ortsentwässerung	98 882	49 695	51 001	10 542	-	-
433	Müllbeseitigung und -verwertung	1 215	3 236	669	-	-	-
439	sonstiges	-	-	-	-	-	-
44	Städtebauförderung	81 274	55 461	61 247	21 775	16 163	22 269
5	Ernährung, Landwirtschaft und Forsten	206 126	203 435	196 330	101 749	95 415	91 839
51	Verwaltung (ohne Betriebsverwaltung)	81 486	80 236	79 159	6 880	4 985	5 666
511	Ernährung und Landwirtschaft	80 921	80 013	78 993	6 880	4 985	5 532
512	Forsten	565	223	167	-	-	134
52	Verbesserung der Agrarstruktur	49 328	47 275	44 976	40 824	37 270	34 293
521	Verbesserung der Agrarstruktur (Gemeinschaftsaufgabe)	47 757	46 235	43 143	39 955	36 685	32 824
528	EG-Ausrichtungsfonds	-	-	-	-	-	-
529	sonstiges	1 571	1 040	1 832	869	585	1 469
53	Einkommensstabilisierende Maßnahmen	57 779	59 825	56 033	47 456	47 938	46 198
531	EU - Garantiefonds	54 176	56 802	52 898	46 393	46 844	45 141
532	Marktordnungen (einschl. EU)	622	336	222	77	94	78
533	Gasölverbilligung	-	-	-	-	-	-
539	sonstiges	2 982	2 687	2 913	985	999	980
54	Sonstige Bereiche	17 532	16 099	16 162	6 589	5 223	5 682
542	Fischerei	404	368	470	644	771	799
549	sonstiges	15 314	14 024	13 941	2 285	1 583	2 009
6	Energie- und Wasserwirtschaft, Gewerbe, Dienstleistungen	147 123	167 132	173 118	119 373	116 431	112 715
61	Verwaltung	16 977	9 226	10 305	4 777	4 307	4 178
62	Energie- und Wasserwirtschaft, Kulturbau	42 335	88 056	75 286	75 578	79 584	72 542
621	Kernenergie	-	-	-	-	-	-
622	erneuerbare Energieformen	836	858	1 984	-	-	-
623	Wasserwirtschaft und Kulturbau	18 152	67 681	48 698	69 605	72 765	64 947
624	Talsperren, Hochwasserrückhaltebecken	23 285	19 453	24 538	5 973	6 819	7 594
627	sonstige Energieversorgung	-	-	-	-	-	-
629	sonstiges	62	64	66	-	-	-
63	Bergbau, verarbeitendes Gewerbe und Baugewerbe	1 688	2 088	2 011	299	1 015	1 332
632	sonstiger Bergbau	-	-	-	299	1 015	1 332
634	verarbeitende Industrie	-	-	-	-	-	-
635	Handwerk und Kleingewerbe	1 688	2 088	2 011	-	-	-
639	sonstiges verarbeitendes Gewerbe	-	-	-	-	-	-

31 Ausgaben und Einnahmen des Landes 2004 bis 2006 nach Aufgabengebieten
(Funktionenübersicht)

Funktions- ziffer	Aufgabengebiet	Ausgaben			Einnahmen		
		2004	2005	2006	2004	2005	2006
		1 000 EUR					
64	Handel	2 856	2 517	3 412	218	652	488
641	Handel (allgemein)	165	172	193	-	-	-
642	Exportförderung, Auslandsmessen	1 206	860	1 734	-	-	-
643	Märkte und Inlandsmessen	10	10	10	-	-	-
649	sonstiges	1 475	1 475	1 475	218	652	488
65	Fremdenverkehr	4 962	5 076	5 551	-	-	-
66	Geld- und Versicherungswesen	-	-	-	-	-	-
68	Sonstige Bereiche	11 519	8 517	21 806	6 334	4 225	4 233
69	Regionale Fördermaßnahmen	66 786	51 651	54 747	32 167	26 649	29 942
691	betriebliche Investitionen	38 649	27 514	32 954	-	-	-
692	Verbesserung der Infrastruktur	25 384	21 915	20 756	9 806	5 328	5 324
699	sonstiges	2 753	2 221	1 037	22 361	21 321	24 618
7	Verkehrs- und Nachrichtenwesen	683 919	673 432	709 064	460 376	471 732	473 382
71	Verwaltung	92 568	101 900	112 746	681	642	1 015
711	Straßen- und Brückenbau	92 568	101 900	112 746	681	642	1 015
72	Straßen	186 039	185 464	186 830	32 293	33 810	35 547
721	Bundesautobahnen	-	-	-	-	-	-
722	Bundesstraßen	62 571	64 460	65 830	31 960	33 503	35 253
723	Landesstraßen	1 300	1 300	1 300	333	308	294
724	Kreisstraßen	51 602	51 600	51 603	-	-	-
725	Gemeindestraßen	69 873	67 385	67 174	-	-	-
729	sonstiges	694	719	923	-	-	-
73	Wasserstraßen und Häfen, Förderung der Schifffahrt	1 080	1 084	1 032	3 023	-	-
731	Wasserstraßen und Häfen	1 080	1 084	1 032	3 023	-	-
74	Eisenbahnen und öffentlicher Personennahverkehr	401 465	382 383	405 454	423 449	436 249	435 837
741	Maßnahmen für den öffentlichen Personennahverkehr	400 950	381 843	405 015	423 449	436 249	435 837
749	sonstiges	515	540	439	-	-	-
75	Luftfahrt	-	155	465	-	-	-
77	Nachrichtenwesen	1 127	1 046	1 032	930	1 030	983
772	Rundfunkanstalten und Fernsehen	1 095	1 037	1 019	930	1 030	983
79	Sonstige Bereiche	1 639	1 401	1 506	-	-	-
8	Wirtschaftsunternehmen, Allgemeines Grund- und Kapitalvermögen, Sondervermögen	258 265	152 540	156 776	487 142	306 908	310 237
81	Land- und forstwirtschaftliche Unternehmen	79 146	77 996	77 748	-	-	-
811	landwirtschaftliche Unternehmen	12	9	11	-	-	-
812	forstwirtschaftliche Unternehmen	79 135	77 987	77 737	-	-	-
83	Verkehrsunternehmen	-	-	-	6	-	-
831	Straßenverkehrsunternehmen	-	-	-	6	-	-
832	Eisenbahnen	-	-	-	-	-	-
834	Häfen und Umschlag	-	-	-	-	-	-
85	Sonstige Wirtschaftsunternehmen	17 801	11 418	9 942	160 318	298 327	302 300
852	industrielle Unternehmen	-	-	-	-	-	-
853	Banken und Kreditinstitute	8 030	1 870	1 970	28 080	-	-
856	Lotterie, Lotto, Toto	-	-	-	110 744	103 354	97 042
859	sonstiges	9 771	9 547	7 972	21 494	194 974	205 257
87	Allgemeines Grund- und Kapitalvermögen, Sondervermögen	161 318	63 126	69 086	326 819	8 580	7 938
871	allgemeines Grundvermögen	159 443	60 857	66 708	98 016	62	31
872	allgemeines Kapitalvermögen	8	98	206	228 803	8 518	7 907
873	Sondervermögen	1 867	2 172	2 173	-	-	-
9	Allgemeine Finanzwirtschaft	7 452 552	7 254 649	7 475 090	14 059 966	13 498 242	14 477 826
91	Steuern und allgemeine Finanzzuweisungen	1 148 666	1 147 785	1 153 707	7 874 560	7 764 567	8 526 867
92	Schulden	5 948 999	5 481 786	5 827 940	6 116 001	5 390 115	5 625 707
94	Beihilfen, Unterstützungen u. Ä.	156 000	156 266	158 477	-	-	-
95	Rücklagen	132 378	156 592	9 565	427	31 228	680
96	Sonstiges	626	650	829	460	-	1
97	Abwicklung der Vorjahre	-	-	-	-	-	-
98	Globalposten	-	-	-	-	-	-
99	Haushaltstechnische Verrechnungen	65 882	311 570	324 573	68 519	312 331	324 572
Insgesamt		16 697 852	16 288 148	16 886 735	16 697 852	16 288 148	16 886 735

Gesamtausgaben je Einwohner des Landes und Veränderung gegenüber dem jeweiligen Vorjahr für die bedeutendsten Aufgabengebiete 2000 bis 2006 (ohne besondere Finanzierungsvorgänge)



32 Ausgaben und Einnahmen des Landes 2006 nach Arten und Aufgabengebieten
(Haushaltsquerschnitt)
1. Ausgaben

Funktions- ziffer	Aufgabengebiet	Ausgaben insgesamt	Personal- ausgaben	Sächliche Verwaltungs- ausgaben	Zins- und Tilgungs- ausgaben
		4 - 9	4	51 - 54	56 - 59
		1 000 EUR			
0	Allgemeine Dienste	2 201 127	1 657 395	381 249	-
01	Politische Führung und zentrale Verwaltung	476 890	368 764	51 516	-
02	Auswärtige Angelegenheiten	2 616	87	877	-
04	Öffentliche Sicherheit und Ordnung	718 994	572 917	96 272	-
05	Rechtsschutz	633 674	404 772	193 209	-
06	Finanzverwaltung	368 953	310 855	39 375	-
1	Bildungswesen, Wissenschaft, Forschung, kulturelle Angelegenheiten	3 864 535	2 672 753	126 711	-
11/12	Allgemein bildende und berufliche Schulen	2 684 078	2 256 111	15 554	-
13 (ohne 132)	Hochschulen (ohne Hochschulkliniken)	707 620	320 926	84 787	-
132	Hochschulkliniken	112 420	-	190	-
14	Förderung von Schülern/innen, Studenten/innen und dgl.	37 124	-	450	-
15	Sonstiges Bildungswesen	91 939	66 405	7 937	-
16/17	Wissenschaft, Forschung und Entwicklung außerhalb der Hochschulen	90 777	11 239	5 714	-
18, 19	Kulturelle Angelegenheiten	140 577	18 072	12 080	-
2	Soziale Sicherung, soziale Kriegsfolgeaufgaben, Wiedergutmachung	1 546 755	48 465	20 746	-
22	Sozialversicherung einschließlich Arbeitslosenversicherung	11 017	-	-	-
23	Familien- und Sozialhilfe, Förderung der Wohlfahrtspflege u. Ä.	849 963	11 766	10 256	-
241, 242	Kriegsopferversorgung (Leistungen und Einrichtungen)	590	-	88	-
243	Lastenausgleich	939	-	-	-
244	Wiedergutmachung	121 357	-	-	-
246, 249	Vertriebene und Spätaussiedler/innen; sonstiges	1 289	-	11	-
247	Kriegsopferfürsorge	18 671	-	-	-
25	Arbeitsmarktpolitik und Arbeitsschutz	29 111	1 488	502	-
26, 27	Jugendhilfe nach dem SGB VIII und Einrichtungen der Jugendhilfe	300 385	354	38	-
21, 28 - 29	Übrige Bereiche aus 2	213 434	34 858	9 851	-
3	Gesundheit, Umwelt, Sport und Erholung	309 566	62 903	23 702	-
312	Krankenhäuser und Heilstätten	119 496	-	-	-
311, 314, 319	Sonstige Einrichtungen und Maßnahmen des Gesundheitswesens	76 090	19 150	8 275	-
32	Sport und Erholung	42 559	-	330	-
33, 34	Umwelt- und Naturschutz, Reaktorsicherheit und Strahlenschutz	71 421	43 753	15 098	-
4	Wohnungswesen, Städtebau, Raumordnung und kommunale Gemeinschaftsdienste	254 375	65 260	14 613	-
41	Wohnungswesen	56 244	-	837	-
42	Raumordnung, Landesplanung, Vermessungswesen	85 213	65 260	13 777	-
43	Kommunale Gemeinschaftsdienste	51 670	-	-	-
44	Städtebauförderung	61 247	-	-	-

32 Ausgaben und Einnahmen des Landes 2006 nach Arten und Aufgabengebieten
(Haushaltsquerschnitt)
1. Ausgaben

Funktions- ziffer	Aufgabengebiet	Zuweisungen und Zuschüsse für laufende Zwecke (einschl. Schuldendiensthilfen)			Sach- investitionen
		Zuweisungen an öffentlichen Bereich		Zuschüsse an sonstige Bereiche	
		zu- sammen	an Gemeinden/ GV		
		61 - 63, 691 - 693	613, 623, 633, 693		
		1 000 EUR			
0	Allgemeine Dienste	79 354	38 203	45 097	26 068
01	Politische Führung und zentrale Verwaltung	43 647	37 438	9 945	3 018
02	Auswärtige Angelegenheiten	1	-	1 650	1
04	Öffentliche Sicherheit und Ordnung	12 861	736	14 076	10 904
05	Rechtsschutz	16 552	-	11 735	7 405
06	Finanzverwaltung	6 292	29	7 691	4 740
1	Bildungswesen, Wissenschaft, Forschung, kulturelle Angelegenheiten	181 544	32 363	658 407	51 987
11/12	Allgemein bildende und berufliche Schulen	132 183	1 531	186 667	1 901
13 (ohne 132)	Hochschulen (ohne Hochschulkliniken)	14 441	-	232 095	44 217
132	Hochschulkliniken	-	-	63 857	-
14	Förderung von Schülern/innen, Studenten/innen und dgl.	8 636	8 559	26 338	45
15	Sonstiges Bildungswesen	800	-	14 935	165
16/17	Wissenschaft, Forschung und Entwicklung außerhalb der Hochschulen	2 147	-	58 979	476
18, 19	Kulturelle Angelegenheiten	23 337	22 273	75 536	5 183
2	Soziale Sicherung, soziale Kriegsfolgeaufgaben, Wiedergutmachung	987 031	963 544	478 726	1 168
22	Sozialversicherung einschließlich Arbeitslosenversicherung	10 615	-	401	-
23	Familien- und Sozialhilfe, Förderung der Wohlfahrtspflege u. Ä.	614 847	611 037	208 473	-
241, 242	Kriegsopferversorgung (Leistungen und Einrichtungen)	-	-	502	-
243	Lastenausgleich	939	-	-	-
244	Wiedergutmachung	418	418	120 940	-
246, 249	Vertriebene und Spätaussiedler/innen; sonstiges	1 147	1 121	131	-
247	Kriegsopferfürsorge	18 601	18 601	71	-
25	Arbeitsmarktpolitik und Arbeitsschutz	-	-	27 121	-
26, 27	Jugendhilfe nach dem SGB VIII und Einrichtungen der Jugendhilfe	282 820	282 820	13 543	-
21, 28 - 29	Übrige Bereiche aus 2	57 645	49 549	107 544	1 168
3	Gesundheit, Umwelt, Sport und Erholung	44 874	43 230	40 582	8 369
312	Krankenhäuser und Heilstätten	-	-	11 706	-
311, 314, 319	Sonstige Einrichtungen und Maßnahmen des Gesundheitswesens	38 680	38 380	3 117	6 868
32	Sport und Erholung	2 250	2 250	19 335	-
33, 34	Umwelt- und Naturschutz, Reaktorsicherheit und Strahlenschutz	3 943	2 600	6 425	1 501
4	Wohnungswesen, Städtebau, Raumordnung und kommunale Gemeinschaftsdienste	36 645	35 497	4 514	3 442
41	Wohnungswesen	-	-	2 927	-
42	Raumordnung, Landesplanung, Vermessungswesen	1 148	-	1 586	3 442
43	Kommunale Gemeinschaftsdienste	35 497	35 497	-	-
44	Städtebauförderung	-	-	-	-

32 Ausgaben und Einnahmen des Landes 2006 nach Arten und Aufgabengebieten
(Haushaltsquerschnitt)
1. Ausgaben

Funktions- ziffer	Aufgabengebiet	Erwerb von Beteiligungen und dgl.	Darlehen	Zuweisungen und Zuschüsse für Investitionen		
				Zuweisungen an öffentlichen Bereich		Zuschüsse an sonstige Bereiche
				zu- sammen	an Gemeinden/ GV	
		83	85 - 87	88	883	89
1 000 EUR						
0	Allgemeine Dienste	-	-	11 242	11 242	721
01	Politische Führung und zentrale Verwaltung	-	-	-	-	-
02	Auswärtige Angelegenheiten	-	-	-	-	-
04	Öffentliche Sicherheit und Ordnung	-	-	11 242	11 242	721
05	Rechtsschutz	-	-	-	-	-
06	Finanzverwaltung	-	-	-	-	-
1	Bildungswesen, Wissenschaft, Forschung, kulturelle Angelegenheiten	-	-	81 265	81 265	91 867
11/12	Allgemein bildende und berufliche Schulen	-	-	80 240	80 240	11 421
13 (ohne 132)	Hochschulen (ohne Hochschulkliniken)	-	-	-	-	11 153
132	Hochschulkliniken	-	-	-	-	48 374
14	Förderung von Schülern/innen, Studenten/innen und dgl.	-	-	-	-	1 656
15	Sonstiges Bildungswesen	-	-	-	-	1 697
16/17	Wissenschaft, Forschung und Entwicklung außerhalb der Hochschulen	-	-	-	-	12 222
18, 19	Kulturelle Angelegenheiten	-	-	1 025	1 025	5 345
2	Soziale Sicherung, soziale Kriegsfolgeaufgaben, Wiedergutmachung	-	343	1 835	1 835	8 441
22	Sozialversicherung einschließlich Arbeitslosenversicherung	-	-	-	-	-
23	Familien- und Sozialhilfe, Förderung der Wohlfahrtspflege u. Ä.	-	-	-	-	4 621
241, 242	Kriegsopferversorgung (Leistungen und Einrichtungen)	-	-	-	-	-
243	Lastenausgleich	-	-	-	-	-
244	Wiedergutmachung	-	-	-	-	-
246, 249	Vertriebene und Spätaussiedler/innen; sonstiges	-	-	-	-	-
247	Kriegsopferfürsorge	-	-	-	-	-
25	Arbeitsmarktpolitik und Arbeitsschutz	-	-	-	-	-
26, 27	Jugendhilfe nach dem SGB VIII und Einrichtungen der Jugendhilfe	-	-	1 437	1 437	2 192
21, 28 - 29	Übrige Bereiche aus 2	-	343	398	398	1 627
3	Gesundheit, Umwelt, Sport und Erholung	-	-	24 030	24 030	105 105
312	Krankenhäuser und Heilstätten	-	-	12 948	12 948	94 841
311, 314, 319	Sonstige Einrichtungen und Maßnahmen des Gesundheitswesens	-	-	-	-	-
32	Sport und Erholung	-	-	11 082	11 082	9 563
33, 34	Umwelt- und Naturschutz, Reaktorsicherheit und Strahlenschutz	-	-	-	-	701
4	Wohnungswesen, Städtebau, Raumordnung und kommunale Gemeinschaftsdienste	-	59 048	65 751	65 751	5 101
41	Wohnungswesen	-	47 274	105	105	5 101
42	Raumordnung, Landesplanung, Vermessungswesen	-	-	-	-	-
43	Kommunale Gemeinschaftsdienste	-	11 775	4 399	4 399	-
44	Städtebauförderung	-	-	61 247	61 247	-

32 Ausgaben und Einnahmen des Landes 2006 nach Arten und Aufgabengebieten
(Haushaltsquerschnitt)
1. Ausgaben

Funktions- ziffer	Aufgabengebiet	Ausgaben insgesamt	Personal- ausgaben	Sächliche Verwaltungs- ausgaben	Zins- und Tilgungs- ausgaben
		4 - 9	4	51 - 54	56 - 59
		1 000 EUR			
5	Ernährung, Landwirtschaft und Forsten	196 330	63 252	18 303	-
521	Verbesserung der Agrarstruktur (Gemeinschaftsaufgabe)	43 143	-	-	-
528	EG-Ausrichtungsfonds	-	-	-	-
529	Sonstiges	1 832	58	369	-
53	Einkommensstabilisierende Maßnahmen	56 033	-	1 171	-
51, 54	Übrige Bereiche aus 5	95 321	63 194	16 763	-
6	Energie- und Wasserwirtschaft, Gewerbe, Dienstleistungen	173 118	5 313	10 256	-
62	Energie- und Wasserwirtschaft, Kulturbau	75 286	781	5 173	-
63	Bergbau, verarbeitendes Gewerbe und Baugewerbe	2 011	-	-	-
64	Handel	3 412	-	-	-
65	Fremdenverkehr	5 551	-	-	-
66	Geld- und Versicherungswesen	-	-	-	-
69	Regionale Fördermaßnahmen	54 747	-	401	-
61, 68	Übrige Bereiche aus 6	32 110	4 532	4 682	-
7	Verkehrs- und Nachrichtenwesen	709 064	169	100 237	-
72	Straßen	186 830	-	111	-
73	Wasserstraßen und Häfen, Förderung der Schifffahrt	1 032	-	-	-
74	Eisenbahnen und öffentlicher Personen- verkehr	405 454	-	-	-
71, 75 - 77, 79	Übrige Bereiche aus 7	115 749	169	100 126	-
8	Wirtschaftsunternehmen, Allgemeines Grund- und Kapitalvermögen, Sondervermögen	156 776	-	23 458	-
81 - 83, 85	Wirtschaftsunternehmen	87 690	-	11	-
87	Allgemeines Grund- und Kapitalvermögen, Sondervermögen	69 086	-	23 447	-
9	Allgemeine Finanzwirtschaft	7 475 090	158 477	833	5 827 935
91	Steuern und allgemeine Finanzzuweisungen	1 153 707	-	-	-
92	Schulden	5 827 940	-	5	5 827 935
94	Beihilfen, Unterstützungen u. Ä.	158 477	158 477	-	-
95	Rücklagen	9 565	-	-	-
96 - 97, 99	Übrige Bereiche aus 9	325 401	-	829	-
0 - 9	I n s g e s a m t	16 886 735	4 733 988	720 109	5 827 935

32 Ausgaben und Einnahmen des Landes 2006 nach Arten und Aufgabengebieten
(Haushaltsquerschnitt)
1. Ausgaben

Funktions- ziffer	Aufgabengebiet	Zuweisungen und Zuschüsse für laufende Zwecke (einschl. Schuldendiensthilfen)			Sach- investitionen	
		Zuweisungen an öffentlichen Bereich		Zuschüsse an sonstige Bereiche		
		zu- sammen	an Gemeinden/ GV			
		61 - 63, 691 - 693	613, 623, 633, 693	66 - 68, 697 - 699		7, 81, 82
		1 000 EUR				
5	Ernährung, Landwirtschaft und Forsten	2 358	391	63 530	2 255	
521	Verbesserung der Agrarstruktur (Gemeinschaftsaufgabe)	228	228	21 352	-	
528	EG-Ausrichtungsfonds	-	-	-	-	
529	Sonstiges	-	-	264	-	
53	Einkommensstabilisierende Maßnahmen	-	-	32 035	-	
51, 54	Übrige Bereiche aus 5	2 129	162	9 880	2 255	
6	Energie- und Wasserwirtschaft, Gewerbe, Dienstleistungen	423	310	17 571	20 767	
62	Energie- und Wasserwirtschaft, Kulturbau	-	-	598	19 201	
63	Bergbau, verarbeitendes Gewerbe und Baugewerbe	-	-	2 011	-	
64	Handel	-	-	3 412	-	
65	Fremdenverkehr	310	310	1 774	-	
66	Geld- und Versicherungswesen	-	-	-	-	
69	Regionale Fördermaßnahmen	-	-	4 105	-	
61, 68	Übrige Bereiche aus 6	113	-	5 670	1 566	
7	Verkehrs- und Nachrichtenwesen	324 986	31	92 867	12	
72	Straßen	31	31	30 029	-	
73	Wasserstraßen und Häfen, Förderung der Schifffahrt	-	-	-	-	
74	Eisenbahnen und öffentlicher Personen- verkehr	324 955	-	49 014	-	
71, 75 - 77, 79	Übrige Bereiche aus 7	-	-	13 825	12	
8	Wirtschaftsunternehmen, Allgemeines Grund- und Kapitalvermögen, Sondervermögen	1 707	1 707	77 692	44 128	
81 - 83, 85	Wirtschaftsunternehmen	1 707	1 707	77 692	-	
87	Allgemeines Grund- und Kapitalvermögen, Sondervermögen	-	-	0	44 128	
9	Allgemeine Finanzwirtschaft	940 783	940 783	1 721	-	
91	Steuern und allgemeine Finanzzuweisungen	940 783	940 783	1 721	-	
92	Schulden	-	-	-	-	
94	Beihilfen, Unterstützungen u. Ä.	-	-	-	-	
95	Rücklagen	-	-	-	-	
96 - 97, 99	Übrige Bereiche aus 9	-	-	-	-	
0 - 9	I n s g e s a m t	2 599 705	2 056 060	1 480 706	158 197	

32 Ausgaben und Einnahmen des Landes 2006 nach Arten und Aufgabengebieten
(Haushaltsquerschnitt)
1. Ausgaben

Funktions- ziffer	Aufgabengebiet	Erwerb von Beteiligungen und dgl.	Darlehen	Zuweisungen und Zuschüsse für Investitionen		
				Zuweisungen an öffentlichen Bereich		Zuschüsse an sonstige Bereiche
				zu- sammen	an Gemeinden/ GV	
		83	85 - 87	88	883	89
1 000 EUR						
5	Ernährung, Landwirtschaft und Forsten	-	-	10 750	10 750	35 881
521	Verbesserung der Agrarstruktur (Gemeinschaftsaufgabe)	-	-	10 750	10 750	10 813
528	EG-Ausrichtungsfonds	-	-	-	-	-
529	Sonstiges	-	-	-	-	1 141
53	Einkommensstabilisierende Maßnahmen	-	-	-	-	22 828
51, 54	Übrige Bereiche aus 5	-	-	-	-	1 099
6	Energie- und Wasserwirtschaft, Gewerbe, Dienstleistungen	2 370	31 505	49 143	46 339	35 771
62	Energie- und Wasserwirtschaft, Kulturbau	-	15 958	31 861	29 057	1 715
63	Bergbau, verarbeitendes Gewerbe und Baugewerbe	-	-	-	-	-
64	Handel	-	-	-	-	-
65	Fremdenverkehr	-	-	3 399	3 399	68
66	Geld- und Versicherungswesen	-	-	-	-	-
69	Regionale Fördermaßnahmen	2 370	-	13 883	13 883	33 988
61, 68	Übrige Bereiche aus 6	-	15 548	-	-	-
7	Verkehrs- und Nachrichtenwesen	-	-	135 367	134 335	55 426
72	Straßen	-	-	110 470	110 470	46 189
73	Wasserstraßen und Häfen, Förderung der Schifffahrt	-	-	1 032	-	-
74	Eisenbahnen und öffentlicher Personen- verkehr	-	-	23 865	23 865	7 621
71, 75 - 77, 79	Übrige Bereiche aus 7	-	-	-	-	1 616
8	Wirtschaftsunternehmen, Allgemeines Grund- und Kapitalvermögen, Sondervermögen	2	-	-	-	9 789
81 - 83, 85	Wirtschaftsunternehmen	2	-	-	-	8 279
87	Allgemeines Grund- und Kapitalvermögen, Sondervermögen	-	-	-	-	1 510
9	Allgemeine Finanzwirtschaft	-	125 961	85 242	85 242	-
91	Steuern und allgemeine Finanzzuweisungen	-	125 961	85 242	85 242	-
92	Schulden	-	-	-	-	-
94	Beihilfen, Unterstützungen u. Ä.	-	-	-	-	-
95	Rücklagen	-	-	-	-	-
96 - 97, 99	Übrige Bereiche aus 9	-	-	-	-	-
0 - 9	I n s g e s a m t	2 371	216 857	464 625	460 789	348 103

32 Ausgaben und Einnahmen des Landes 2006 nach Arten und Aufgabengebieten
(Haushaltsquerschnitt)
2. Einnahmen

Funktions- ziffer	Aufgabengebiet	Ein- nahmen insgesamt	Verwaltungseinnahmen und Einnahmen aus wirtschaftlicher Tätigkeit		Zins- ein- nahmen	Darlehens- rückflüsse
			Gebühren, Geldstrafen und -bußen	übrige Verwaltungs- einnahmen und Einnahmen aus wirtschaftlicher Tätigkeit		
		0 - 3	111, 112	119, 12	15, 16	14, 17, 18
1 000 EUR						
0	Allgemeine Dienste	329 966	235 457	46 161	298	-
01	Politische Führung und zentrale Verwaltung	32 695	14 188	3 693	-	-
02	Auswärtige Angelegenheiten	41	-	-	-	-
04	Öffentliche Sicherheit und Ordnung	14 485	9 591	1 760	-	-
05	Rechtsschutz	219 395	204 619	12 595	-	-
06	Finanzverwaltung	63 349	7 059	28 112	298	-
1	Bildungswesen, Wissenschaft, Forschung, kulturelle Angelegenheiten	226 826	12 851	6 312	-	89
11/12	Allgemein bildende und berufliche Schulen	58 530	1 292	1 172	-	-
13 (ohne 132)	Hochschulen (ohne Hochschulkliniken)	147 754	9 240	2 917	-	-
132	Hochschulkliniken	-	-	-	-	-
14	Förderung von Schülern/innen, Studenten/innen und dgl.	3 676	-	2	-	45
15	Sonstiges Bildungswesen	2 832	309	326	-	-
16/17	Wissenschaft, Forschung und Entwicklung außerhalb der Hochschulen	4 559	267	1 501	-	44
18, 19	Kulturelle Angelegenheiten	9 476	1 743	394	-	-
2	Soziale Sicherung, soziale Kriegsfolgeaufgaben, Wiedergutmachung	577 603	28 692	2 506	477	215
22	Sozialversicherung einschließlich Arbeitslosenversicherung	-	-	-	-	-
23	Familien- und Sozialhilfe, Förderung der Wohlfahrtspflege u. Ä.	420 699	9 142	550	-	-
241, 242	Kriegsopferversorgung (Leistungen und Einrichtungen)	-	-	-	-	-
243	Lastenausgleich	-	-	-	-	-
244	Wiedergutmachung	109 091	-	1 613	-	-
246, 249	Vertriebene und Spätaussiedler/innen; sonstiges	1 381	-	-	-	-
247	Kriegsopferfürsorge	15 604	-	-	-	6
25	Arbeitsmarktpolitik und Arbeitsschutz	3 778	-	-	-	-
26, 27	Jugendhilfe nach dem SGB VIII und Einrichtungen der Jugendhilfe	630	2	187	-	-
21, 28 - 29	Übrige Bereiche aus 2	26 420	19 547	156	477	209
3	Gesundheit, Umwelt, Sport und Erholung	12 613	8 893	567	-	-
312	Krankenhäuser und Heilstätten	-	-	-	-	-
311, 314, 319	Sonstige Einrichtungen und Maßnahmen des Gesundheitswesens	3 282	2 788	80	-	-
32	Sport und Erholung	-	-	-	-	-
33, 34	Umwelt- und Naturschutz, Reaktorsicherheit und Strahlenschutz	9 331	6 105	487	-	-
4	Wohnungswesen, Städtebau, Raumordnung und kommunale Gemeinschaftsdienste	273 727	11 364	9 046	225 757	2 997
41	Wohnungswesen	229 391	636	-	225 757	2 997
42	Raumordnung, Landesplanung, Vermessungswesen	22 067	10 728	9 046	-	-
43	Kommunale Gemeinschaftsdienste	-	-	-	-	-
44	Städtebauförderung	22 269	-	-	-	-

32 Ausgaben und Einnahmen des Landes 2006 nach Arten und Aufgabengebieten
(Haushaltsquerschnitt)
2. Einnahmen

Funktions- ziffer	Aufgabengebiet	Zuweisungen und Zuschüsse für laufende Zwecke (einschließlich Schuldendiensthilfen)		
		Zuweisungen aus dem öffentlichen Bereich		
		zusammen	vom Bund	von Ländern
		21 - 23, 291 - 293	211, 221, 231, 291	212, 222, 232, 292
		1 000 EUR		
0	Allgemeine Dienste	12 943	9 942	2 313
01	Politische Führung und zentrale Verwaltung	7 156	6 507	182
02	Auswärtige Angelegenheiten	-	-	-
04	Öffentliche Sicherheit und Ordnung	2 670	1 651	902
05	Rechtsschutz	2 103	849	1 192
06	Finanzverwaltung	1 014	935	39
1	Bildungswesen, Wissenschaft, Forschung, kulturelle Angelegenheiten	19 046	13 773	4 010
11/12	Allgemein bildende und berufliche Schulen	5 215	3 927	554
13 (ohne 132)	Hochschulen (ohne Hochschulkliniken)	6 807	3 951	2 559
132	Hochschulkliniken	-	-	-
14	Förderung von Schülern/innen, Studenten/innen und dgl.	3 629	3 629	-
15	Sonstiges Bildungswesen	2 097	1 199	898
16/17	Wissenschaft, Forschung und Entwicklung außerhalb der Hochschulen	1 249	1 021	-
18, 19	Kulturelle Angelegenheiten	50	46	-
2	Soziale Sicherung, soziale Kriegsfolgenaufgaben, Wiedergutmachung	532 980	159 763	1 982
22	Sozialversicherung einschließlich Arbeitslosenversicherung	-	-	-
23	Familien- und Sozialhilfe, Förderung der Wohlfahrtspflege u. Ä.	405 666	34 420	1 626
241, 242	Kriegsopferversorgung (Leistungen und Einrichtungen)	-	-	-
243	Lastenausgleich	-	-	-
244	Wiedergutmachung	107 478	107 478	-
246, 249	Vertriebene und Spätaussiedler/innen; sonstiges	1 381	1 381	-
247	Kriegsopferfürsorge	14 880	14 880	-
25	Arbeitsmarktpolitik und Arbeitsschutz	759	-	-
26, 27	Jugendhilfe nach dem SGB VIII und Einrichtungen der Jugendhilfe	356	-	356
21, 28 - 29	Übrige Bereiche aus 2	2 460	1 603	-
3	Gesundheit, Umwelt, Sport und Erholung	594	236	358
312	Krankenhäuser und Heilstätten	-	-	-
311, 314, 319	Sonstige Einrichtungen und Maßnahmen des Gesundheitswesens	410	52	358
32	Sport und Erholung	-	-	-
33, 34	Umwelt- und Naturschutz, Reaktorsicherheit und Strahlenschutz	183	183	-
4	Wohnungswesen, Städtebau, Raumordnung und kommunale Gemeinschaftsdienste	0	0	-
41	Wohnungswesen	-	-	-
42	Raumordnung, Landesplanung, Vermessungswesen	0	0	-
43	Kommunale Gemeinschaftsdienste	-	-	-
44	Städtebauförderung	-	-	-

32 Ausgaben und Einnahmen des Landes 2006 nach Arten und Aufgabengebieten
(Haushaltsquerschnitt)
2. Einnahmen

Funktions- ziffer	Aufgabengebiet	Zuweisungen und Zuschüsse für laufende Zwecke (einschließlich Schuldendiensthilfen)			Zuweisungen und Zuschüsse für Investitionen	
		Zuweisungen aus dem öffentlichen Bereich		Zuschüsse aus sonstigen Bereichen	zusammen	Zuweisungen aus dem öffentlichen Bereich
		von Gemeinden/ GV	von Sonder- vermögen			
		213, 223, 233, 293	214, 224, 234	26 - 28, 297 - 299	33, 34	33
1 000 EUR						
0	Allgemeine Dienste	522	-	34 453	-	-
01	Politische Führung und zentrale Verwaltung	374	-	7 468	-	-
02	Auswärtige Angelegenheiten	-	-	41	-	-
04	Öffentliche Sicherheit und Ordnung	104	-	65	-	-
05	Rechtsschutz	5	-	57	-	-
06	Finanzverwaltung	40	-	26 823	-	-
1	Bildungswesen, Wissenschaft, Forschung, kulturelle Angelegenheiten	257	-	70 573	114 572	108 824
11/12	Allgemein bildende und berufliche Schulen	50	-	1 946	48 905	48 905
13 (ohne 132)	Hochschulen (ohne Hochschulkliniken)	-	-	65 661	59 748	54 000
132	Hochschulkliniken	-	-	-	-	-
14	Förderung von Schülern/innen, Studenten/innen und dgl.	-	-	-	-	-
15	Sonstiges Bildungswesen	-	-	100	-	-
16/17	Wissenschaft, Forschung und Entwicklung außerhalb der Hochschulen	206	-	1 496	-	-
18, 19	Kulturelle Angelegenheiten	-	-	1 370	5 919	5 919
2	Soziale Sicherung, soziale Kriegsfolgeaufgaben, Wiedergutmachung	369 620	-	12 731	-	-
22	Sozialversicherung einschließlich Arbeitslosenversicherung	-	-	-	-	-
23	Familien- und Sozialhilfe, Förderung der Wohlfahrtspflege u. Ä.	369 620	-	5 340	-	-
241, 242	Kriegsopferversorgung (Leistungen und Einrichtungen)	-	-	-	-	-
243	Lastenausgleich	-	-	-	-	-
244	Wiedergutmachung	-	-	-	-	-
246, 249	Vertriebene und Spätaussiedler/innen; sonstiges	-	-	-	-	-
247	Kriegsopferfürsorge	-	-	718	-	-
25	Arbeitsmarktpolitik und Arbeitsschutz	-	-	3 019	-	-
26, 27	Jugendhilfe nach dem SGB VIII und Einrichtungen der Jugendhilfe	-	-	85	-	-
21, 28 - 29	Übrige Bereiche aus 2	-	-	3 569	-	-
3	Gesundheit, Umwelt, Sport und Erholung	-	-	1 063	1 491	126
312	Krankenhäuser und Heilstätten	-	-	-	-	-
311, 314, 319	Sonstige Einrichtungen und Maßnahmen des Gesundheitswesens	-	-	-	-	-
32	Sport und Erholung	-	-	-	-	-
33, 34	Umwelt- und Naturschutz, Reaktorsicherheit und Strahlenschutz	-	-	1 063	1 491	126
4	Wohnungswesen, Städtebau, Raumordnung und kommunale Gemeinschaftsdienste	-	-	2 226	22 269	22 269
41	Wohnungswesen	-	-	-	-	-
42	Raumordnung, Landesplanung, Vermessungswesen	-	-	2 226	-	-
43	Kommunale Gemeinschaftsdienste	-	-	-	-	-
44	Städtebauförderung	-	-	-	22 269	22 269

32 Ausgaben und Einnahmen des Landes 2006 nach Arten und Aufgabengebieten
(Haushaltsquerschnitt)
2. Einnahmen

Funktions- ziffer	Aufgabengebiet	Ein- nahmen insgesamt	Verwaltungseinnahmen und Einnahmen aus wirtschaftlicher Tätigkeit		Zins- ein- nahmen	Darlehens- rückflüsse
			Gebühren, Geldstrafen und -bußen	übrige Verwaltungs- einnahmen und Einnahmen aus wirtschaftlicher Tätigkeit		
		0 - 3	111, 112	119, 12	15, 16	14, 17, 18
1 000 EUR						
5	Ernährung, Landwirtschaft und Forsten	91 839	1 096	4 471	12	2 538
521	Verbesserung der Agrarstruktur (Gemeinschaftsaufgabe)	32 824	-	270	2	101
528	EG-Ausrichtungsfonds	-	-	-	-	-
529	Sonstiges	1 469	-	-	10	492
53	Einkommensstabilisierende Maßnahmen	46 198	-	-	-	1 945
51, 54	Übrige Bereiche aus 5	11 348	1 096	4 201	-	-
6	Energie- und Wasserwirtschaft, Gewerbe, Dienstleistungen	112 715	3 601	1 988	127	44 831
62	Energie- und Wasserwirtschaft, Kulturbau	72 542	-	252	127	41 004
63	Bergbau, verarbeitendes Gewerbe und Baugewerbe	1 332	-	1 332	-	-
64	Handel	488	-	-	-	-
65	Fremdenverkehr	-	-	-	-	-
66	Geld- und Versicherungswesen	-	-	-	-	-
69	Regionale Fördermaßnahmen	29 942	-	102	-	-
61, 68	Übrige Bereiche aus 6	8 411	3 601	301	-	3 828
7	Verkehrs- und Nachrichtenwesen	473 382	-	108	75	218
72	Straßen	35 547	-	-	75	218
73	Wasserstraßen und Häfen, Förderung der Schifffahrt	-	-	-	-	-
74	Eisenbahnen und öffentlicher Personen- verkehr	435 837	-	108	-	-
71, 75 - 77, 79	Übrige Bereiche aus 7	1 998	-	-	-	-
8	Wirtschaftsunternehmen, Allgemeines Grund- und Kapitalvermögen, Sondervermögen	310 237	-	116 318	3 009	3 772
81 - 83, 85	Wirtschaftsunternehmen	302 300	-	115 161	-	-
87	Allgemeines Grund- und Kapitalvermögen, Sondervermögen	7 938	-	1 156	3 009	3 772
9	Allgemeine Finanzwirtschaft	14 477 826	-	67	-	34
91	Steuern und allgemeine Finanzzuweisungen	8 526 867	-	50	-	34
92	Schulden	5 625 707	-	16	-	-
94	Beihilfen, Unterstützungen u. Ä.	-	-	-	-	-
95	Rücklagen	680	-	-	-	-
96 - 97, 99	Übrige Bereiche aus 9	324 573	-	1	-	-
0 - 9	I n s g e s a m t	16 886 735	301 954	187 543	229 756	54 694

32 Ausgaben und Einnahmen des Landes 2006 nach Arten und Aufgabengebieten
(Haushaltsquerschnitt)
2. Einnahmen

Funktions- ziffer	Aufgabengebiet	Zuweisungen und Zuschüsse für laufende Zwecke (einschließlich Schuldendiensthilfen)		
		Zuweisungen aus dem öffentlichen Bereich		
		zusammen	vom Bund	von Ländern
		21 - 23, 291 - 293	211, 221, 231, 291	212, 222, 232, 292
		1 000 EUR		
5	Ernährung, Landwirtschaft und Forsten	14 407	13 835	556
521	Verbesserung der Agrarstruktur (Gemeinschaftsaufgabe)	13 001	13 001	-
528	EG-Ausrichtungsfonds	-	-	-
529	Sonstiges	823	823	-
53	Einkommensstabilisierende Maßnahmen	-	-	-
51, 54	Übrige Bereiche aus 5	583	11	556
6	Energie- und Wasserwirtschaft, Gewerbe, Dienstleistungen	935	-	547
62	Energie- und Wasserwirtschaft, Kulturbau	464	-	80
63	Bergbau, verarbeitendes Gewerbe und Baugewerbe	-	-	-
64	Handel	-	-	-
65	Fremdenverkehr	-	-	-
66	Geld- und Versicherungswesen	-	-	-
69	Regionale Fördermaßnahmen	-	-	-
61, 68	Übrige Bereiche aus 6	470	-	467
7	Verkehrs- und Nachrichtenwesen	380 920	380 115	-
72	Straßen	29 541	29 541	-
73	Wasserstraßen und Häfen, Förderung der Schifffahrt	-	-	-
74	Eisenbahnen und öffentlicher Personen- verkehr	350 365	349 560	-
71, 75 - 77, 79	Übrige Bereiche aus 7	1 015	1 015	-
8	Wirtschaftsunternehmen, Allgemeines Grund- und Kapitalvermögen, Sondervermögen	-	-	-
81 - 83, 85	Wirtschaftsunternehmen	-	-	-
87	Allgemeines Grund- und Kapitalvermögen, Sondervermögen	-	-	-
9	Allgemeine Finanzwirtschaft	639 456	229 168	336 912
91	Steuern und allgemeine Finanzzuweisungen	639 456	229 168	336 912
92	Schulden	-	-	-
94	Beihilfen, Unterstützungen u. Ä.	-	-	-
95	Rücklagen	-	-	-
96 - 97, 99	Übrige Bereiche aus 9	-	-	-
0 - 9	I n s g e s a m t	1 601 281	806 831	346 678

32 Ausgaben und Einnahmen des Landes 2006 nach Arten und Aufgabengebieten
(Haushaltsquerschnitt)
2. Einnahmen

Funktions- ziffer	Aufgabengebiet	Zuweisungen und Zuschüsse für laufende Zwecke (einschließlich Schuldendiensthilfen)			Zuweisungen und Zuschüsse für Investitionen	
		Zuweisungen aus dem öffentlichen Bereich		Zuschüsse aus sonstigen Bereichen	zusammen	Zuweisungen aus dem öffentlichen Bereich
		von Gemeinden/ GV	von Sonder- vermögen			
		213, 223, 233, 293	214, 224, 234	26 - 28, 297 - 299	33, 34	33
1 000 EUR						
5	Ernährung, Landwirtschaft und Forsten	-	-	26 762	40 032	19 450
521	Verbesserung der Agrarstruktur (Gemeinschaftsaufgabe)	-	-	-	19 450	19 450
528	EG-Ausrichtungsfonds	-	-	-	-	-
529	Sonstiges	-	-	143	-	-
53	Einkommensstabilisierende Maßnahmen	-	-	23 134	20 139	-
51, 54	Übrige Bereiche aus 5	-	-	3 485	442	-
6	Energie- und Wasserwirtschaft, Gewerbe, Dienstleistungen	384	-	1 597	39 676	12 815
62	Energie- und Wasserwirtschaft, Kulturbau	384	-	1	10 779	7 491
63	Bergbau, verarbeitendes Gewerbe und Baugewerbe	-	-	-	-	-
64	Handel	-	-	488	-	-
65	Fremdenverkehr	-	-	-	-	-
66	Geld- und Versicherungswesen	-	-	-	-	-
69	Regionale Fördermaßnahmen	-	-	942	28 897	5 324
61, 68	Übrige Bereiche aus 6	-	-	165	-	-
7	Verkehrs- und Nachrichtenwesen	-	-	983	91 077	91 077
72	Straßen	-	-	-	5 713	5 713
73	Wasserstraßen und Häfen, Förderung der Schifffahrt	-	-	-	-	-
74	Eisenbahnen und öffentlicher Personen- nahverkehr	-	-	-	85 364	85 364
71, 75 - 77, 79	Übrige Bereiche aus 7	-	-	983	-	-
8	Wirtschaftsunternehmen, Allgemeines Grund- und Kapitalvermögen, Sondervermögen	-	-	-	1 892	-
81 - 83, 85	Wirtschaftsunternehmen	-	-	-	1 892	-
87	Allgemeines Grund- und Kapitalvermögen, Sondervermögen	-	-	-	-	-
9	Allgemeine Finanzwirtschaft	73 376	-	-	-	-
91	Steuern und allgemeine Finanzzuweisungen	73 376	-	-	-	-
92	Schulden	-	-	-	-	-
94	Beihilfen, Unterstützungen u. Ä.	-	-	-	-	-
95	Rücklagen	-	-	-	-	-
96 - 97, 99	Übrige Bereiche aus 9	-	-	-	-	-
0 - 9	I n s g e s a m t	444 159	-	150 388	311 008	254 561