



Herausgeber:

Statistisches Landesamt
Rheinland-Pfalz

Mainzer Straße 14-16
56130 Bad Ems

Telefon 02603 71-0

Telefax 02603 71-3150

E-Mail poststelle@statistik.rlp.de

Internet www.statistik.rlp.de

Kennziffer: J I – j / 04
Bestellnr.: J1023 200400

Oktober 2006

Dienstleistungen 2004

Strukturerhebung

Inhalt

	Seite
Vorbemerkungen	3
Definitionen	4
Tabellenteil	
1. Gesamtübersicht der Unternehmen oder Einrichtungen im Jahr 2004	
1.1 Wirtschaftsabschnitt I – Verkehr und Nachrichtenübermittlung	7
1.2 Wirtschaftsabschnitt K – Grundstücks- und Wohnungswesen, Vermietung beweglicher Sachen, Erbringung von wirtschaftlichen Dienstleistungen, anderweitig nicht genannt	8
2. Unternehmen oder Einrichtungen im Jahr 2004	
2.1 Unternehmen oder Einrichtungen: Rechtsform nach Wirtschaftszweigen	9
2.2 Umsatz, tätige Personen und Aufwendungen nach Wirtschaftszweigen	10
2.3 Lohn- und Gehaltsempfänger und Personalaufwand nach Wirtschaftszweigen	12
2.4 Umsatz, Bestände, Sachaufwand, Investitionen, Steuern und Subventionen nach Wirtschaftszweigen	14
2.5 Unternehmen oder Einrichtungen, Umsatz, tätige Personen, Aufwendungen, Investitionen, Steuern und Subventionen nach Größenklassen in den Wirtschaftsabschnitten I und K	16
3. Unternehmen oder Einrichtungen mit einem Jahresumsatz von 250 000 EUR und mehr im Jahr 2004	
3.1 Unternehmen oder Einrichtungen: Rechtsform nach Wirtschaftszweigen	18
3.2 Umsatz nach Wirtschaftszweigen	19
3.3 Tätige Personen und Personalaufwand nach Wirtschaftszweigen	20
3.4 Lohn- und Gehaltsempfänger und Sozialaufwendungen des Arbeitgebers nach Wirtschaftszweigen	22
3.5 Umsatz und Aufwendungen nach Wirtschaftszweigen	23
3.6 Umsatz und Sachaufwand nach Wirtschaftszweigen	24
3.7 Umsatz und Investitionen nach Wirtschaftszweigen	26
3.8 Umsatz, Investitionen, Steuern und Subventionen nach Wirtschaftszweigen	28
3.9 Bestände nach Arten und Wirtschaftszweigen	30
4. In Rheinland-Pfalz ansässige Niederlassungen der Unternehmen oder Einrichtungen im Jahr 2004R	
4.1 Umsatz, Bruttolöhne- und -gehälter, Investitionen und tätige Personen nach Wirtschaftszweigen	32
Abbildungen	
Abb. 1: Unternehmen oder Einrichtungen mit einem Umsatz von mehr als 17 500 EUR im Jahr 2004	13
Abb. 2: Unternehmen oder Einrichtungen mit einem Umsatz von 250 000 EUR und mehr im Jahr 2004	29

Vorbemerkungen

Ziel der Statistik

Eine wesentliche Zielsetzung der Dienstleistungsstatistik ist die Darstellung der Entwicklung der wirtschaftlichen Tätigkeit in primär unternehmensbezogenen Dienstleistungszweigen, die als Träger des technischen Fortschritts zur Wettbewerbsfähigkeit der deutschen Wirtschaft wesentlich beitragen (z. B. Informationstechnik, Telekommunikation) und als Katalysatoren die Ertragslage anderer Wirtschaftszweige beeinflussen (z. B. Marktforschung und Werbung, technische Beratung und Planung, Rechts- und Wirtschaftsberatung). Diese typischen, aber nicht ausschließlich unternehmensnahen Dienstleistungen prägen die Struktur und die Entwicklung der Wirtschaft immer stärker. Damit die Entwicklung des Sozialprodukts und der Beschäftigung auch in Zukunft verlässlich nachgewiesen wird, muss sichergestellt sein, dass der sich vollziehende Strukturwandel der Wirtschaft vom Landwirtschaftssektor über den Produktionssektor hin zum Dienstleistungssektor im statistischen Gesamtbild zuverlässig erfasst wird. Um die Entwicklung zeitnah verfolgen zu können, ist eine jährliche Periodizität der Erhebungen erforderlich.

Die Ergebnisse der Dienstleistungsstatistik, die jährlich bei insgesamt höchstens 15% der Unternehmen bzw. Einrichtungen als Stichprobe durchgeführt wird, werden als Entscheidungshilfe für wirtschafts- und strukturpolitische Zwecke von den Landesregierungen und der Bundesregierung, aber gleichermaßen auch von den Unternehmen und ihren Verbänden dringend benötigt. Ihre Ergebnisse dienen u. a. den Berechnungen im Rahmen der volkswirtschaftlichen Gesamtrechnungen und als Liefermerkmale der Bundesrepublik Deutschland zur Erfüllung der Anforderungen der Europäischen Gemeinschaft zur Berichterstattung im Dienstleistungsbereich.

Rechtsgrundlage

Rechtsgrundlage für die jährliche Dienstleistungsstatistik ist das Dienstleistungsstatistikgesetz (DIStatG) vom 19. Dezember 2000 (BGBl. I S. 1765) in Verbindung mit dem Bundesstatistikgesetz (BStatG) vom 22. Januar 1987 (BGBl. I S. 462, 565), zuletzt geändert durch Artikel 16 des Gesetzes vom 21. August 2002 (BGBl. I S. 3322).

Berichtskreis

Die Dienstleistungsstatistik ist eine Stichprobenerhebung mit gesetzlicher Auskunftspflicht. Die Erhebung erstreckt sich auf die folgenden Dienstleistungsbereiche der Statistischen Systematik der Wirtschaftszweige in der Europäischen Gemeinschaft (NACE Rev. 1) gemäß Verordnung (EWG) Nr. 3037/90 des Rates vom 9. Oktober 1990 (Abl. EG Nr. L 293 S. 1) in der jeweils geltenden Fassung:

- Abschnitt I Verkehr und Nachrichtenübermittlung
 - Abteilung 60 Landverkehr, Transport in Rohrfernleitungen
 - Abteilung 61 Schifffahrt
 - Abteilung 62 Luftfahrt
 - Abteilung 63 Hilfs- und Nebentätigkeiten für den Verkehr, Verkehrsvermittlung
 - Abteilung 64 Nachrichtenübermittlung
- Abschnitt K Grundstücks- und Wohnungswesen, Vermietung beweglicher Sachen, Erbringung von wirtschaftlichen Dienstleistungen, anderweitig nicht genannt
 - Abteilung 70 Grundstücks- und Wohnungswesen
 - Abteilung 71 Vermietung beweglicher Sachen
 - Abteilung 72 Datenverarbeitung und Datenbanken
 - Abteilung 73 Forschung und Entwicklung
 - Abteilung 74 Erbringung von wirtschaftlichen Dienstleistungen, anderweitig nicht genannt

Erhebungseinheit ist das gesamte Unternehmen bzw. die Einrichtung zur Ausübung einer freiberuflichen Tätigkeit (natürliche oder juristische Person). Als Unternehmen oder Einrichtung zur Ausübung einer freiberuflichen Tätigkeit gilt die kleinste rechtliche Einheit, die entweder aus Handels- und/oder steuerrechtlichen Gründen Bücher führen und einen Jahresabschluss erstellen oder ähnliche Aufzeichnungen mit dem Ziel einer jährlichen Feststellung des Vermögensstandes und/oder des Erfolgs ihrer wirtschaftlichen Tätigkeit vornehmen muss. Nicht enthal-

ten sind rechtlich selbstständige Tochtergesellschaften, Niederlassungen im Ausland sowie land- und forstwirtschaftliche Betriebe.

Aus dieser Grundgesamtheit wurde nach einem mathematisch-statistischen Verfahren eine Stichprobe von bundesweit 15% aller Einheiten gezogen. Zur Festlegung der Grundgesamtheit diente das bei den Statistischen Ämtern der Länder und des Bundes geführte Unternehmensregister. Grundgesamtheit sind alle Unternehmen und Einrichtungen, die nach dem wirtschaftlichen Schwerpunkt ihrer Tätigkeit den Wirtschaftsabschnitten I und K angehören, aktiv und ganzjährig umsatzsteuerpflichtig sowie mit einer eigenen (Umsatz-) Steuernummer oder mit der (Umsatz-) Steuernummer eines Organträgers versehen sind.

Methodische Erläuterungen

Die Umsatzsteuerpflicht beginnt bei einem Jahresumsatz von mehr als 17 500 Euro. Damit gehen Unternehmen und Einrichtungen mit einem Jahresumsatz von 17 500 Euro und weniger nicht in die Auswahlgesamtheit ein und werden auch in den Ergebnissen dieser Statistik nicht nachgewiesen.

Unternehmen oder Einrichtungen mit einem Umsatz von unter 250 000 EUR haben nur einen deutlich reduzierten Fragenkatalog zu beantworten, um die Belastung der Auskunftspflichtigen so gering wie möglich zu halten. Aus diesem Grund liegen detaillierte Angaben zu den tätigen Personen, den Aufwendungen sowie zu Investitionen und Beständen nur für Unternehmen oberhalb dieser Umsatzgrenze vor.

Grundsätzlich werden die Ergebnisse regional nach dem Hauptsitz der Unternehmen gegliedert. Das heißt, dass das gesamte Unternehmen in dem Land dargestellt wird, in dem es seinen Hauptsitz hat. Da aber große Unternehmen oftmals Niederlassungen (Betriebe) auch in anderen Bundesländern unterhalten, sieht das Konzept der Dienstleistungsstatistik vor, dass diese Unternehmen ihre Hauptmerkmale auch nach Ländern zu gliedern haben. Damit ist es möglich, für die Angaben zum Umsatz, zu den tätigen Personen, den Bruttolöhnen und -gehältern und den Investitionen auch länderbereinigte Ergebnisse darzustellen. Dabei werden die Länderergebnisse um die Angaben von länderfremden Niederlassungen bereinigt. Andererseits erhalten die Länder auch die Ergebnisse von Niederlassungen mit Unternehmenshauptsitz in einem fremden Bundesland. Damit kann die wirtschaftliche Leistungskraft der einzelnen Bundesländer abgebildet werden.

Die Darstellung der Ergebnisse erfolgt in der Gliederung nach der Klassifikation der Wirtschaftszweige, Ausgabe 2003.

Definitionen

Umsatz oder Einnahmen aus selbstständiger Tätigkeit

Gesamtbetrag (ohne Umsatzsteuer) der abgerechneten Lieferungen und sonstigen Leistungen (auch Eigenverbrauch) einschließlich der Handelsumsätze aus der gewöhnlichen Geschäftstätigkeit unabhängig vom Zahlungseingang. Hierzu zählen auch Provisionen aus Vermittlungs- und Kommissionsgeschäften. Mit einbezogen werden in Rechnung gestellte Nebenkosten, wie beispielsweise Reisekosten, Spesen, Fracht, Porto- und Verpackungskosten, sowie der umsatzsteuerfreie Umsatz nach § 4 Umsatzsteuergesetz (UStG). Erlösschmälerungen, wie Preisnachlässe, Rabatte und Skonti, werden abgesetzt.

Sonstige betriebliche Erträge

Umsatzerlöse oder Einnahmen aus nicht betriebstypischen Nebengeschäften des Unternehmens oder der Einrichtung, wie z. B. Patent- und Lizenzeinnahmen oder Kantineerlöse sowie Einnahmen aus Mieten, Pachten und Leasing, sofern es sich bei diesen nicht um Einnahmen im Sinne des Geschäftsgegenstandes handelt (z. B. bei Vermietungs- bzw. Leasinggesellschaften). Nicht einbezogen werden Subventionen, außerordentliche und betriebsfremde Erträge sowie Zins- und ähnliche Erträge (z. B. Kursgewinne, Dividenden, Erträge aus der Auflösung von Rückstellungen oder aus dem Verkauf von Gegenständen des Anlagevermögens).

Tätige Personen

Tätige Inhaber, Mitinhaber und unbezahlt mithelfende Familienangehörige sowie alle voll- und teilzeitbeschäftigten Angestellten, Arbeiter, Beamten, Auszubildenden, Studenten, Praktikanten und Volontäre, die am 30. September des Berichtsjahres in einem Arbeitsverhältnis zum Unternehmen oder zur Einrichtung standen. Zu den

tätigen Personen zählen auch vorübergehend abwesende Personen (z. B. Erkrankte, Urlauber, Frauen im Mutterschutz, Personen in Elternzeit mit einer Dauer von weniger als einem Jahr) sowie Personen in Altersteilzeit und im Außendienst. Nicht einbezogen werden Personen, die zur Ableistung des Grundwehrdienstes oder des zivilen Ersatzdienstes einberufen sind sowie im Ausland beschäftigte Personen. Ebenfalls nicht einbezogen werden Arbeitskräfte, die von anderen Unternehmen gegen Entgelt zur Arbeitsleistung überlassen wurden (Leiharbeiter), freie Mitarbeiter sowie Personen, die ein Jahr oder länger in Elternzeit sind.

Bruttolöhne und -gehälter

Summe der Bruttobezüge (Bar- und Sachbezüge) einschließlich aller Zuschläge, Prämien, Zulagen usw., jedoch ohne Arbeitgeberanteile zur gesetzlichen Sozialversicherung. Nicht einbezogen werden die Entgelte für tätige Inhaber, Mitinhaber und mithelfende Familienangehörige, die mit dem betreffenden Unternehmen oder der Einrichtung in keinem vertraglichen Lohn-, Gehalts- oder Ausbildungsverhältnis standen sowie der kalkulatorische Unternehmerlohn.

Bestände

Zum Wiederverkauf in unverändertem Zustand erworbene Waren und Dienstleistungen, Roh-, Hilfs- und Betriebsstoffe, selbsterstellte fertige und unfertige Erzeugnisse, in Arbeit befindliche Aufträge sowie geleistete Anzahlungen auf Gegenstände des Vorratsvermögens. Anschaffungsnebenkosten (Transportkosten, Zölle) werden mit einbezogen.

Investitionen

Güter, die der Erhaltung, Verbesserung und Erweiterung der (Produktions-)Ausstattung von Unternehmen dienen. Die Investitionen werden „brutto“ ohne abzugsfähige Vorsteuer (Umsatz- und Einfuhrumsatzsteuer) ohne Umbuchung und Berücksichtigung von Erlösen aus Abgängen angegeben. Die erworbenen Güter werden zu Anschaffungskosten und die selbsterstellten Sachanlagen zu Herstellungskosten bewertet, ohne Abzug von Abschreibungen oder sonstigen Wertberichtigungen.

Betriebliche Steuern und Abgaben

Steuern, die vom Staat oder den Institutionen der Europäischen Union ohne Gegenleistung im Zusammenhang mit der Produktion und Einfuhr von Waren und Dienstleistungen, der Beschäftigung von Arbeitnehmern, dem Eigentum an bzw. der Nutzung von Grund und Boden, Gebäuden oder sonstigen in der Produktion verwendeten Vermögensgegenständen erhoben werden. Hierzu gehören insbesondere Gewerbesteuer, Kraftfahrzeugsteuer, Grundsteuer, auf selbsterstellte Waren erhobene Verbrauchssteuern und -abgaben. Zu den sonstigen öffentlichen Abgaben zählen öffentliche Gebühren und Beiträge, die für bestimmte Leistungen des Staates bezahlt werden. Nicht angegeben werden Umsatzsteuer, Einkommen- und Körperschaftsteuer sowie Verbrauchssteuern und Zölle.

Subventionen

Finanzielle Zuwendungen, die Bund, Länder und Gemeinden oder Einrichtungen der Europäischen Gemeinschaft ohne Gegenleistung an das Unternehmen oder die Einrichtung für Forschungs- und Entwicklungsvorhaben oder für die laufende Geschäftstätigkeit gewähren, um

- die Produktionskosten zu verringern und/oder
- die Verkaufspreise der Erzeugnisse zu senken und/oder
- eine hinreichende Entlohnung der Produktionsfaktoren zu ermöglichen.

Hierzu zählen z. B. Zinszuschüsse, Frachthilfen und Lohnkostenzuschüsse. Nicht zu den Subventionen zählen Steuererleichterungen, Investitionszuschüsse und -zulagen sowie Ersatzleistungen für Katastrophenschäden und sonstige außerordentliche bzw. außerhalb des Verantwortungsbereichs des Unternehmens oder der Einrichtung liegende Verluste.

Zeichenerklärung und Abkürzungen

0	Zahl ungleich Null, Betrag jedoch kleiner als die Hälfte von 1 in der letzten ausgewiesenen Stelle
-	nichts vorhanden (genau Null)
.	Zahl unbekannt oder geheim zu halten
x	Tabellenfach gesperrt, weil Aussage nicht sinnvoll
...	Zahl fällt später an
/	keine Angaben, da das Merkmal bei dieser Unternehmensgruppe nicht erfragt wurde
()	Aussagewert eingeschränkt, da Zahl statistisch unsicher ist
D	Durchschnitt
p	vorläufig
r	berichtigt
s	geschätzt
a.n.g.	anderweitig nicht genannt
u. dgl.	und dergleichen

Bei Abgrenzung von Größenklassen wird im Allgemeinen anstelle einer ausführlichen Beschreibung wie „von 50 bis unter 100“ die Kurzform „50-100“ verwendet.

Differenzen in den Summen sind durch Runden der Zahlen bedingt.

1. Gesamtübersicht der Unternehmen oder Einrichtungen im Jahr 2004 ¹⁾
1.1 Wirtschaftsabschnitt I

Merkmale	Maßeinheit	Wirtschaftsabschnitt I Verkehr und Nachrichtenübermittlung		
		Unternehmen / Einrichtungen insgesamt	davon mit Umsatz von	
			weniger als 250 000 EUR	250 000 EUR und mehr
Unternehmen / Einrichtungen	Anzahl	3 951	2 300	1 651
davon				
Einzelunternehmen	Anzahl	2 822	2 028	794
Personengesellschaften	Anzahl	350	103	247
Kapitalgesellschaften	Anzahl	758	158	600
sonstige Rechtsformen	Anzahl	22	11	10
Umsatz oder Einnahmen aus selbstständiger Tätigkeit (einschl. Erträge aus Beteiligungen bei Beteiligungsgesellschaften) und sonstige betriebliche Erträge	1 000 EUR	7 492 950	239 116	7 253 834
davon				
Umsatz oder Einnahmen aus selbstständiger Tätigkeit	1 000 EUR	/	/	6 853 456
darunter durch Auftraggeber mit Sitz im Ausland	1 000 EUR	/	/	187 936
sonstige betriebliche Erträge	1 000 EUR	/	/	400 377
Tätige Personen insgesamt am 30. September	Anzahl	65 656	6 096	59 560
und zwar				
in Teilzeit	Anzahl	/	/	12 336
weiblich	Anzahl	/	/	10 795
Lohn- und Gehaltsempfänger	Anzahl	59 724	3 880	55 844
darunter Auszubildende	Anzahl	/	/	1 685
Aufwendungen	1 000 EUR	6 573 901	128 729	6 445 172
davon				
Personalaufwand	1 000 EUR	1 837 484	49 907	1 787 577
davon				
Bruttolöhne und -gehälter	1 000 EUR	1 493 071	39 335	1 453 736
Sozialaufwendungen des Arbeitgebers	1 000 EUR	344 413	10 573	333 841
davon				
gesetzliche Sozialaufwendungen	1 000 EUR	/	/	299 002
übrige Sozialaufwendungen	1 000 EUR	/	/	34 839
Sachaufwand	1 000 EUR	4 736 417	78 822	4 657 595
davon für				
bezogene Waren und Dienstleistungen zum Wiederverkauf				
in unverändertem Zustand	1 000 EUR	/	/	2 064 280
Roh-, Hilfs- und Betriebsstoffe	1 000 EUR	/	/	584 067
bezogene Dienstleistungen (nicht zum Wiederverkauf) und sonstige betriebliche Aufwendungen	1 000 EUR	/	/	2 009 249
darunter Mieten, Pachten und Leasing	1 000 EUR	419 897	13 675	406 222
Bestände insgesamt				
am Anfang des Berichtsjahres	1 000 EUR	116 482	5 666	110 817
am Ende des Berichtsjahres	1 000 EUR	127 337	6 941	120 397
davon ²⁾				
bezogene Waren zum Wiederverkauf in unverändertem Zustand				
am Anfang des Berichtsjahres	1 000 EUR	/	/	53 994
am Ende des Berichtsjahres	1 000 EUR	/	/	60 353
Roh-, Hilfs- und Betriebsstoffe				
am Anfang des Berichtsjahres	1 000 EUR	/	/	40 692
am Ende des Berichtsjahres	1 000 EUR	/	/	42 214
selbsterstellte fertige und unfertige Erzeugnisse sowie in Arbeit befindliche Aufträge				
am Anfang des Berichtsjahres	1 000 EUR	/	/	16 127
am Ende des Berichtsjahres	1 000 EUR	/	/	17 828
Investitionen	1 000 EUR	619 758	19 045	600 713
davon ³⁾				
erworbene Sachanlagen für betriebliche Zwecke	1 000 EUR	/	/	588 265
davon				
Ausrüstungen	1 000 EUR	/	/	562 834
Bauten	1 000 EUR	/	/	22 992
Grundstücke	1 000 EUR	/	/	2 440
selbsterstellte Sachanlagen für betriebliche Zwecke	1 000 EUR	/	/	6 626
erworbene immaterielle Vermögensgegenstände	1 000 EUR	/	/	5 822
darunter erworbene Software	1 000 EUR	/	/	2 293
Betriebliche Steuern und sonstige öffentliche Abgaben	1 000 EUR	42 355	5 599	36 756
Subventionen	1 000 EUR	7 600	128	7 471

1) Die Umsatzsteuerpflicht beginnt bei einem Jahresumsatz von mehr als 17 500 Euro. Damit werden Unternehmen und Einrichtungen mit einem Jahresumsatz von 17 500 Euro und weniger nicht in den Ergebnissen dieser Statistik nachgewiesen. - 2) Eine Aufrechnung der Davon-Positionen zu den Beständen insgesamt ist nicht möglich, da bei den Einrichtungen der freien Berufe keine differenzierte Erfassung erfolgte. - 3) Eine Aufrechnung der Davon-Positionen zu den Investitionen insgesamt ist nicht möglich, da nicht alle Auskunftspflichtigen die Aufgliederung der Investitionen vornahmen.

1. Gesamtübersicht der Unternehmen oder Einrichtungen im Jahr 2004¹⁾
1.2 Wirtschaftsabschnitt K

Merkmale	Maßeinheit	Wirtschaftsabschnitt K Grundstücks- und Wohnungswesen, Vermietung beweglicher Sachen, Erbringung von wirtschaftlichen Dienstleistungen, anderweitig nicht genannt		
		Unternehmen / Einrichtungen insgesamt	davon mit Umsatz von	
			weniger als 250 000 EUR	250 000 EUR und mehr
Unternehmen / Einrichtungen	Anzahl	21 437	16 521	4 916
davon				
Einzelunternehmen	Anzahl	14 163	12 469	1 694
Personengesellschaften	Anzahl	3 961	2 510	1 451
Kapitalgesellschaften	Anzahl	3 204	1 465	1 739
sonstige Rechtsformen	Anzahl	110	77	33
Umsatz oder Einnahmen aus selbstständiger Tätigkeit (einschl. Erträge aus Beteiligungen bei Beteiligungsgesellschaften) und sonstige betriebliche Erträge	1 000 EUR	8 181 290	1 456 147	6 725 144
davon				
Umsatz oder Einnahmen aus selbstständiger Tätigkeit	1 000 EUR	/	/	6 613 015
darunter durch Auftraggeber mit Sitz im Ausland	1 000 EUR	/	/	196 197
sonstige betriebliche Erträge	1 000 EUR	/	/	112 128
Tätige Personen insgesamt am 30. September	Anzahl	124 220	31 052	93 168
und zwar				
in Teilzeit	Anzahl	/	/	33 516
weiblich	Anzahl	/	/	45 528
Lohn- und Gehaltsempfänger	Anzahl	98 179	15 484	82 695
darunter Auszubildende	Anzahl	/	/	3 753
Aufwendungen	1 000 EUR	5 422 617	659 670	4 762 947
davon				
Personalaufwand	1 000 EUR	2 451 931	260 503	2 191 429
davon				
Bruttolöhne und -gehälter	1 000 EUR	2 014 217	210 099	1 804 118
Sozialaufwendungen des Arbeitgebers	1 000 EUR	437 714	50 403	387 311
davon				
gesetzliche Sozialaufwendungen	1 000 EUR	/	/	341 404
übrige Sozialaufwendungen	1 000 EUR	/	/	45 907
Sachaufwand	1 000 EUR	2 970 686	399 168	2 571 518
davon für				
bezogene Waren und Dienstleistungen zum Wiederverkauf in unverändertem Zustand	1 000 EUR	/	/	787 447
Roh-, Hilfs- und Betriebsstoffe	1 000 EUR	/	/	209 674
bezogene Dienstleistungen (nicht zum Wiederverkauf) und sonstige betriebliche Aufwendungen	1 000 EUR	/	/	1 574 397
darunter Mieten, Pachten und Leasing	1 000 EUR	274 609	72 411	202 198
Bestände insgesamt				
am Anfang des Berichtsjahres	1 000 EUR	1 647 698	83 826	1 563 872
am Ende des Berichtsjahres	1 000 EUR	1 726 935	91 465	1 635 471
davon ²⁾				
bezogene Waren zum Wiederverkauf in unverändertem Zustand				
am Anfang des Berichtsjahres	1 000 EUR	/	/	163 539
am Ende des Berichtsjahres	1 000 EUR	/	/	163 277
Roh-, Hilfs- und Betriebsstoffe				
am Anfang des Berichtsjahres	1 000 EUR	/	/	28 246
am Ende des Berichtsjahres	1 000 EUR	/	/	29 073
selbsterstellte fertige und unfertige Erzeugnisse sowie in Arbeit befindliche Aufträge				
am Anfang des Berichtsjahres	1 000 EUR	/	/	1 219 729
am Ende des Berichtsjahres	1 000 EUR	/	/	1 284 030
Investitionen	1 000 EUR	673 174	171 668	501 507
davon ³⁾				
erworbene Sachanlagen für betriebliche Zwecke	1 000 EUR	/	/	467 459
davon				
Ausrüstungen	1 000 EUR	/	/	205 509
Bauten	1 000 EUR	/	/	217 980
Grundstücke	1 000 EUR	/	/	43 969
selbsterstellte Sachanlagen für betriebliche Zwecke	1 000 EUR	/	/	12 355
erworbene immaterielle Vermögensgegenstände	1 000 EUR	/	/	21 693
darunter erworbene Software	1 000 EUR	/	/	11 357
Betriebliche Steuern und sonstige öffentliche Abgaben	1 000 EUR	126 615	24 517	102 098
Subventionen	1 000 EUR	10 387	733	9 654

1) Die Umsatzsteuerpflicht beginnt bei einem Jahresumsatz von mehr als 17 500 Euro. Damit werden Unternehmen und Einrichtungen mit einem Jahresumsatz von 17 500 Euro und weniger nicht in den Ergebnissen dieser Statistik nachgewiesen. - 2) Eine Aufrechnung der Davon-Positionen zu den Beständen insgesamt ist nicht möglich, da bei den Einrichtungen der freien Berufe keine differenzierte Erfassung erfolgte. - 3) Eine Aufrechnung der Davon-Positionen zu den Investitionen insgesamt ist nicht möglich, da nicht alle Auskunftspflichtigen die Aufgliederung der Investitionen vornahmen.

2. Unternehmen oder Einrichtungen im Jahr 2004 ¹⁾
2.1 Rechtsform nach Wirtschaftszweigen

Nr. der Klassi- fikation der WZ	Wirtschaftszweig	Unternehmen / Einrichtungen				
		insgesamt	davon			
			Einzelunter- nehmen	Personenge- sellschaften	Kapitalge- sellschaften	sonstige Rechtsformen
I	Verkehr und Nachrichtenübermittlung	3 951	2 822	350	758	22
60	Landverkehr; Transport in Rohrfernleitungen	2 776	2 145	210	419	1
60.1	Eisenbahnen	8	-	1	7	-
60.2	Sonstiger Landverkehr	2 768	2 145	209	412	1
60.3	Transport in Rohrfernleitungen	-	-	-	-	-
61	Schifffahrt	83	53	14	16	1
61.1	See- und Küstenschifffahrt	-	-	-	-	-
61.2	Binnenschifffahrt	83	53	14	16	1
62	Luftfahrt	15	4	2	8	1
62.1	Linienflugverkehr	2	1	1	-	-
62.2	Gelegenheitsflugverkehr	13	3	1	8	1
62.3	Raumtransport	-	-	-	-	-
63	Hilfs- und Nebentätigkeiten für den Verkehr; Verkehrsvermittlung	849	469	102	267	10
63.1	Frachttumschlag und Lagerei	34	5	7	23	-
63.2	Sonstige Hilfs- und Nebentätigkeiten für den Verkehr	32	4	3	22	3
63.3	Reisebüros und Reiseveranstalter	394	257	40	92	6
63.4	Spedition, sonstige Verkehrsvermittlung	388	203	53	131	1
64	Nachrichtenübermittlung	228	151	21	48	8
64.1	Postverwaltung und private Post- und Kurierdienste	195	138	10	39	8
64.3	Fernmeldedienste	33	12	11	9	-
K	Grundstücks- und Wohnungswesen, Vermietung beweglicher Sachen, Erbringung von wirtschaftlichen Dienstleistungen, anderweitig nicht genannt	21 437	14 163	3 961	3 204	110
70	Grundstücks- und Wohnungswesen	5 563	2 732	2 133	640	58
70.1	Erschließung, Kauf und Verkauf von Grundstücken, Gebäuden und Wohnungen	306	25	53	228	-
70.2	Vermietung und Verpachtung von eigenen Grundstücken, Gebäuden und Wohnungen	4 149	1 972	1 949	170	58
70.3	Vermittlung und Verwaltung von fremden Grundstücken, Gebäuden und Wohnungen	1 108	736	130	242	-
71	Vermietung beweglicher Sachen ohne Bedienungspersonal	529	305	125	95	4
71.1	Vermietung von Kraftwagen bis 3,5 t Gesamtgewicht	90	57	12	21	-
71.2	Vermietung von sonstigen Verkehrsmitteln	85	46	34	3	1
71.3	Vermietung von Maschinen und Geräten	228	120	68	38	3
71.4	Vermietung von Gebrauchsgütern a.n.g.	126	82	11	34	-
72	Datenverarbeitung und Datenbanken	1 773	1 087	112	572	3
72.1	Hardwareberatung	139	104	3	32	-
72.2	Softwarehäuser	909	479	65	363	3
72.3	Datenverarbeitungsdienste	470	331	24	114	-
72.4	Datenbanken	7	7	-	-	-
72.5	Instandhaltung und Reparatur von Büromaschinen, Datenverarbeitungsgeräten und -einrichtungen	59	43	12	4	-
72.6	Sonstige mit der Datenverarbeitung verbundene Tätigkeiten	189	123	8	59	-
73	Forschung und Entwicklung	118	54	6	54	3
73.1	Forschung und Entwicklung im Bereich Natur-, Ingenieur-, Agrarwissenschaften und Medizin	98	35	6	54	2
73.2	Forschung und Entwicklung im Bereich Rechts-, Wirt- schafts- und Sozialwissenschaften sowie im Bereich Sprach-, Kultur- und Kunstwissenschaften	20	19	-	-	1
74	Erbringung von wirtschaftlichen Dienstleistungen a.n.g.	13 454	9 985	1 585	1 842	42
74.1	Rechts-, Steuer- und Unternehmensberatung, Wirtschafts- prüfung, Buchführung, Markt- und Meinungsforschung, Managementtätigkeiten von Holdinggesellschaften	5 300	3 880	808	594	18
74.2	Architektur- und Ingenieurbüros	4 079	3 151	424	504	-
74.3	Technische, physikalische und chemische Untersuchung	286	218	19	47	2
74.4	Werbung	992	655	131	206	-
74.5	Personal- und Stellenvermittlung, Überlassung von Arbeitskräften	132	33	16	84	-
74.6	Wach- und Sicherheitsdienste sowie Detekteien	113	59	32	22	-
74.7	Reinigung von Gebäuden, Inventar und Verkehrsmitteln	778	666	18	92	2
74.8	Erbringung von sonstigen wirtschaftlichen Dienst- leistungen, anderweitig nicht genannt	1 774	1 324	136	293	21

1) Die Umsatzsteuerpflicht beginnt bei einem Jahresumsatz von mehr als 17 500 Euro. Damit werden Unternehmen und Einrichtungen mit einem Jahresumsatz von 17 500 Euro und weniger nicht in den Ergebnissen dieser Statistik nachgewiesen.

2. Unternehmen oder Einrichtungen im Jahr 2004 ¹⁾
2.2 Umsatz, tätige Personen und Aufwendungen nach Wirtschaftszweigen

Nr. der Klassi- fikation der WZ	Wirtschaftszweig	Umsatz insgesamt ²⁾	Tätige Personen am 30. September		Anteil der Lohn- und Gehalts- empfänger an den tätigen Personen insgesamt
			insgesamt	darunter Lohn- und Gehalts- empfänger	
		1 000 EUR	Anzahl		%
I	Verkehr und Nachrichtenübermittlung	7 492 950	65 656	59 724	91,0
60	Landverkehr; Transport in Rohrfernleitungen	5 176 110	48 420	43 938	90,7
60.1	Eisenbahnen	3 543 377	24 749	24 745	100,0
60.2	Sonstiger Landverkehr	1 632 733	23 671	19 193	81,1
60.3	Transport in Rohrfernleitungen	-	-	-	-
61	Schifffahrt	74 201	702	598	85,3
61.1	See- und Küstenschifffahrt	-	-	-	-
61.2	Binnenschifffahrt	74 201	702	598	85,3
62	Luftfahrt	9 475	88	82	93,1
62.1	Linienflugverkehr	160	3	-	-
62.2	Gelegenheitsflugverkehr	9 315	85	82	96,4
62.3	Raumtransport	-	-	-	-
63	Hilfs- und Nebentätigkeiten für den Verkehr; Verkehrsvermittlung	1 779 655	10 352	9 287	89,7
63.1	Frachtschlag und Lagerei	104 123	914	812	88,8
63.2	Sonstige Hilfs- und Nebentätigkeiten für den Verkehr	133 444	629	596	94,7
63.3	Reisebüros und Reiseveranstalter	512 619	2 198	1 842	83,8
63.4	Spedition, sonstige Verkehrsvermittlung	1 029 469	6 611	6 038	91,3
64	Nachrichtenübermittlung	453 509	6 096	5 818	95,5
64.1	Postverwaltung und private Post- und Kurierdienste	115 889	5 580	5 312	95,2
64.3	Fernmeldedienste	337 620	516	506	98,1
K	Grundstücks- und Wohnungswesen, Vermietung beweglicher Sachen, Erbringung von wirtschaftlichen Dienstleistungen, anderweitig nicht genannt	8 181 290	124 220	98 179	79,0
70	Grundstücks- und Wohnungswesen	1 962 225	11 673	5 309	45,5
70.1	Erschließung, Kauf und Verkauf von Grundstücken, Gebäuden und Wohnungen	420 260	1 135	892	78,6
70.2	Vermietung und Verpachtung von eigenen Grundstücken, Gebäuden und Wohnungen	1 187 853	7 202	2 343	32,5
70.3	Vermittlung und Verwaltung von fremden Grundstücken, Gebäuden und Wohnungen	354 112	3 336	2 074	62,2
71	Vermietung beweglicher Sachen ohne Bedienungspersonal	242 398	1 941	1 263	65,1
71.1	Vermietung von Kraftwagen bis 3,5 t Gesamtgewicht	77 070	438	329	75,0
71.2	Vermietung von sonstigen Verkehrsmitteln	20 393	175	50	28,6
71.3	Vermietung von Maschinen und Geräten	100 267	607	371	61,1
71.4	Vermietung von Gebrauchsgütern a.n.g.	44 668	721	514	71,3
72	Datenverarbeitung und Datenbanken	903 027	9 778	8 257	84,4
72.1	Hardwareberatung	39 768	363	253	69,6
72.2	Softwarehäuser	449 465	5 165	4 387	84,9
72.3	Datenverarbeitungsdienste	349 639	3 443	3 042	88,4
72.4	Datenbanken	1 026	8	1	12,2
72.5	Instandhaltung und Reparatur von Büromaschinen, Datenverarbeitungsgeräten und -einrichtungen	16 585	229	157	68,5
72.6	Sonstige mit der Datenverarbeitung verbundene Tätigkeiten	46 544	569	416	73,1
73	Forschung und Entwicklung	248 055	2 720	2 601	95,7
73.1	Forschung und Entwicklung im Bereich Natur-, Ingenieur-, Agrarwissenschaften und Medizin	244 232	2 661	2 560	96,2
73.2	Forschung und Entwicklung im Bereich Rechts-, Wirt- schafts- und Sozialwissenschaften sowie im Bereich Sprach-, Kultur- und Kunstwissenschaften	3 824	59	41	69,7
74	Erbringung von Dienstleistungen überwiegend	4 825 585	98 109	80 749	82,3
74.1	Rechts-, Steuer- und Unternehmensberatung, Wirtschafts- prüfung, Buchführung, Markt- und Meinungsforschung, Managementtätigkeiten von Holdinggesellschaften	1 626 753	27 597	21 773	78,9
74.2	Architektur- und Ingenieurbüros	1 173 495	14 471	10 995	76,0
74.3	Technische, physikalische und chemische Untersuchung	126 164	1 679	1 370	81,6
74.4	Werbung	488 214	4 447	3 159	71,0
74.5	Personal- und Stellenvermittlung, Überlassung von Arbeitskräften	332 778	14 466	13 380	92,5
74.6	Wach- und Sicherheitsdienste sowie Detekteien	93 030	4 088	3 873	94,7
74.7	Reinigung von Gebäuden, Inventar und Verkehrsmitteln	332 882	21 805	18 392	84,3
74.8	Erbringung von sonstigen wirtschaftlichen Dienst- leistungen, anderweitig nicht genannt	652 270	9 557	7 807	81,7

1) Die Umsatzsteuerpflicht beginnt bei einem Jahresumsatz von mehr als 17 500 Euro. Damit werden Unternehmen und Einrichtungen mit einem Jahresumsatz von 17 500 Euro und weniger nicht in den Ergebnissen dieser Statistik nachgewiesen. - 2) Summe von Umsatz oder Einnahmen aus selbstständiger Tätigkeit (einschl. Erträge aus Beteiligungen bei Beteiligungsgesellschaften) und sonstigen betrieblichen Erträgen.

noch: 2. Unternehmen oder Einrichtungen im Jahr 2004 ¹⁾
2.2 Umsatz, tätige Personen und Aufwendungen nach Wirtschaftszweigen

Aufwendungen				Verhältnis der Aufwendungen insgesamt zum Umsatz insgesamt ²⁾	Anteil		Nr. der Klassifikation der WZ
insgesamt	davon				des Personal-aufwandes ³⁾ an den Aufwendungen insgesamt	des Sach-aufwandes ⁴⁾ an den Aufwendungen insgesamt	
	Personal-aufwand ³⁾	Sach-aufwand ⁴⁾	darunter Mieten, Pachten und Leasing				
1 000 EUR				%			
6 573 901	1 837 484	4 736 417	419 897	87,7	28,0	72,0	I
4 609 271	1 461 161	3 148 110	350 233	89,0	31,7	68,3	60
3 291 519	952 044	2 339 475	292 194	92,9	28,9	71,1	60.1
1 317 752	509 116	808 635	58 039	80,7	38,6	61,4	60.2
-	-	-	-	-	-	-	60.3
60 278	17 156	43 123	2 539	81,2	28,5	71,5	61
-	-	-	-	-	-	-	61.1
60 278	17 156	43 123	2 539	81,2	28,5	71,5	61.2
10 014	3 242	6 772	886	105,7	32,4	67,6	62
6	-	6	-	3,5	-	100,0	62.1
10 008	3 242	6 766	886	107,4	32,4	67,6	62.2
-	-	-	-	-	-	-	62.3
1 531 036	297 573	1 233 463	57 628	86,0	19,4	80,6	63
82 916	25 552	57 364	7 654	79,6	30,8	69,2	63.1
109 757	22 900	86 856	6 822	82,2	20,9	79,1	63.2
441 535	44 877	396 658	7 366	86,1	10,2	89,8	63.3
896 828	204 244	692 584	35 785	87,1	22,8	77,2	63.4
363 303	58 353	304 950	8 611	80,1	16,1	83,9	64
105 042	35 046	69 996	2 631	90,6	33,4	66,6	64.1
258 162	23 307	234 954	5 980	76,5	9,0	91,0	64.3
5 422 617	2 451 931	2 970 686	274 609	66,3	45,2	54,8	K
837 036	181 705	655 331	34 492	42,7	21,7	78,3	70
281 523	43 872	237 651	4 773	67,0	15,6	84,4	70.1
386 301	77 590	308 710	18 195	32,5	20,1	79,9	70.2
169 212	60 243	108 969	11 524	47,8	35,6	64,4	70.3
133 063	25 112	107 950	15 908	54,9	18,9	81,1	71
54 808	7 644	47 165	5 706	71,1	13,9	86,1	71.1
8 759	1 077	7 681	1 917	43,0	12,3	87,7	71.2
43 787	9 963	33 824	3 837	43,7	22,8	77,2	71.3
25 708	6 428	19 280	4 448	57,6	25,0	75,0	71.4
706 869	380 119	326 750	34 606	78,3	53,8	46,2	72
30 611	10 423	20 188	1 668	77,0	34,1	65,9	72.1
364 629	196 367	168 262	15 215	81,1	53,9	46,1	72.2
259 091	155 842	103 249	14 843	74,1	60,1	39,9	72.3
268	57	211	52	26,1	21,1	78,9	72.4
13 945	3 701	10 244	739	84,1	26,5	73,5	72.5
38 325	13 730	24 595	2 089	82,3	35,8	64,2	72.6
195 585	100 852	94 733	3 461	78,8	51,6	48,8	73
193 418	99 413	94 005	3 402	79,2	51,4	48,6	73.1
2 168	1 439	728	59	56,7	66,4	33,6	73.2
3 550 064	1 764 142	1 785 922	186 142	73,6	49,7	50,3	74
1 177 419	580 679	596 740	80 221	72,4	49,3	50,7	74.1
801 172	388 832	412 340	40 521	68,3	48,5	51,5	74.2
93 535	55 728	37 808	6 417	74,1	59,6	40,4	74.3
356 356	73 075	283 281	16 257	73,0	20,5	79,5	74.4
291 517	240 427	51 090	6 491	87,6	82,5	17,5	74.5
84 554	65 242	19 311	3 357	90,9	77,2	22,8	74.6
252 138	201 020	51 118	7 987	75,7	79,7	20,3	74.7
493 374	159 139	334 234	24 891	75,6	32,3	67,7	74.8

1) Die Umsatzsteuerpflicht beginnt bei einem Jahresumsatz von mehr als 17 500 Euro. Damit werden Unternehmen und Einrichtungen mit einem Jahresumsatz von 17 500 Euro und weniger nicht in den Ergebnissen dieser Statistik nachgewiesen. - 2) Summe von Umsatz oder Einnahmen aus selbstständiger Tätigkeit (einschl. Erträge aus Beteiligungen bei Beteiligungsgesellschaften) und sonstigen betrieblichen Erträgen. - 3) Bruttolöhne und Gehälter sowie Sozialaufwendungen des Arbeitgebers insgesamt. - 4) Aufwendungen für bezogene Waren, Dienstleistungen, Roh-, Hilfs- und Betriebsstoffe sowie sonstige betriebliche Aufwendungen.

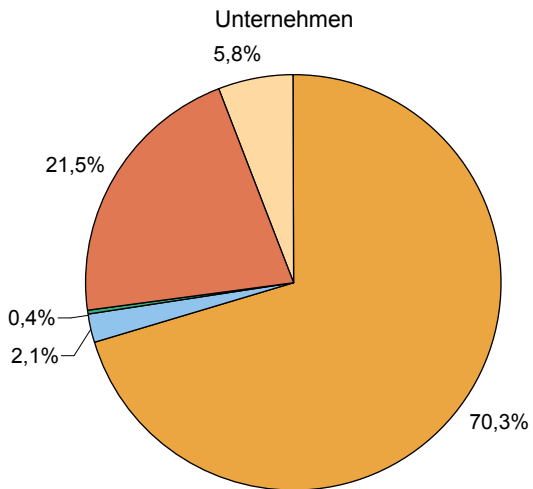
2. Unternehmen oder Einrichtungen im Jahr 2004 ¹⁾
2.3 Lohn- und Gehaltsempfänger und Personalaufwand nach Wirtschaftszweigen

Nr. der Klassi- fikation der WZ	Wirtschaftszweig	Lohn- und Gehalts- empfänger am 30. September	Personalaufwand			Anteil der Sozialauf- wendungen des Arbeit- gebers am Personal- aufwand insgesamt
			insgesamt	davon		
				Bruttolöhne und -gehälter	Sozialauf- wendungen des Arbeit- gebers	
		Anzahl	1 000 EUR			%
I	Verkehr und Nachrichtenübermittlung	59 724	1 837 484	1 493 071	344 413	18,7
60	Landverkehr; Transport in Rohrfernleitungen	43 938	1 461 161	1 183 830	277 331	19,0
60.1	Eisenbahnen	24 745	952 044	775 476	176 569	18,5
60.2	Sonstiger Landverkehr	19 193	509 116	408 354	100 762	19,8
60.3	Transport in Rohrfernleitungen	-	-	-	-	-
61	Schifffahrt	598	17 156	13 808	3 347	19,5
61.1	See- und Küstenschifffahrt	-	-	-	-	-
61.2	Binnenschifffahrt	598	17 156	13 808	3 347	19,5
62	Luftfahrt	82	3 242	2 692	550	17,0
62.1	Linienflugverkehr	-	-	-	-	-
62.2	Gelegenheitsflugverkehr	82	3 242	2 692	550	17,0
62.3	Raumtransport	-	-	-	-	-
63	Hilfs- und Nebentätigkeiten für den Verkehr; Verkehrsvermittlung	9 287	297 573	244 738	52 835	17,8
63.1	Frachumschlag und Lagerei	812	25 552	20 963	4 589	18,0
63.2	Sonstige Hilfs- und Nebentätigkeiten für den Verkehr	596	22 900	18 589	4 312	18,8
63.3	Reisebüros und Reiseveranstalter	1 842	44 877	36 917	7 960	17,7
63.4	Spedition, sonstige Verkehrsvermittlung	6 038	204 244	168 270	35 974	17,6
64	Nachrichtenübermittlung	5 818	58 353	48 002	10 350	17,7
64.1	Postverwaltung und private Post- und Kurierdienste	5 312	35 046	28 532	6 514	18,6
64.3	Fernmeldedienste	506	23 307	19 471	3 836	16,5
K	Grundstücks- und Wohnungswesen, Vermietung beweglicher Sachen, Erbringung von wirtschaftlichen Dienstleistungen, anderweitig nicht genannt	98 179	2 451 931	2 014 217	437 714	17,9
70	Grundstücks- und Wohnungswesen	5 309	181 705	146 798	34 907	19,2
70.1	Erschließung, Kauf und Verkauf von Grundstücken, Gebäuden und Wohnungen	892	43 872	36 609	7 263	16,6
70.2	Vermietung und Verpachtung von eigenen Grundstücken, Gebäuden und Wohnungen	2 343	77 590	60 709	16 881	21,8
70.3	Vermittlung und Verwaltung von fremden Grundstücken, Gebäuden und Wohnungen	2 074	60 243	49 480	10 763	17,9
71	Vermietung beweglicher Sachen ohne Bedienungspersonal	1 263	25 112	20 490	4 623	18,4
71.1	Vermietung von Kraftwagen bis 3,5 t Gesamtgewicht	329	7 644	6 263	1 381	18,1
71.2	Vermietung von sonstigen Verkehrsmitteln	50	1 077	854	223	20,7
71.3	Vermietung von Maschinen und Geräten	371	9 963	8 049	1 914	19,2
71.4	Vermietung von Gebrauchsgütern a.n.g.	514	6 428	5 324	1 105	17,2
72	Datenverarbeitung und Datenbanken	8 257	380 119	321 389	58 731	15,5
72.1	Hardwareberatung	253	10 423	8 807	1 616	15,5
72.2	Softwarehäuser	4 387	196 367	165 483	30 884	15,7
72.3	Datenverarbeitungsdienste	3 042	155 842	132 662	23 180	14,9
72.4	Datenbanken	1	57	47	10	17,6
72.5	Instandhaltung und Reparatur von Büromaschinen, Datenverarbeitungsgeräten und -einrichtungen	157	3 701	3 009	692	18,7
72.6	Sonstige mit der Datenverarbeitung verbundene Tätigkeiten	416	13 730	11 380	2 349	17,1
73	Forschung und Entwicklung	2 601	100 852	83 433	17 420	17,3
73.1	Forschung und Entwicklung im Bereich Natur-, Ingenieur-, Agrarwissenschaften und Medizin	2 560	99 413	82 269	17 144	17,2
73.2	Forschung und Entwicklung im Bereich Rechts-, Wirt- schafts- und Sozialwissenschaften sowie im Bereich Sprach-, Kultur- und Kunstwissenschaften	41	1 439	1 164	275	19,1
74	Erbringung von wirtschaftlichen Dienstleistungen, a.n.g.	80 749	1 764 142	1 442 108	322 034	18,3
74.1	Rechts-, Steuer- und Unternehmensberatung, Wirtschafts- prüfung, Buchführung, Markt- und Meinungsforschung, Managementtätigkeiten von Holdinggesellschaften	21 773	580 679	474 554	106 125	18,3
74.2	Architektur- und Ingenieurbüros	10 995	388 832	318 416	70 416	18,1
74.3	Technische, physikalische und chemische Untersuchung	1 370	55 728	45 635	10 092	18,1
74.4	Werbung	3 159	73 075	61 145	11 930	16,3
74.5	Personal- und Stellenvermittlung, Überlassung von Arbeitskräften	13 380	240 427	197 089	43 338	18,0
74.6	Wach- und Sicherheitsdienste sowie Detekteien	3 873	65 242	52 011	13 232	20,3
74.7	Reinigung von Gebäuden, Inventar und Verkehrsmitteln	18 392	201 020	162 487	38 532	19,2
74.8	Erbringung von sonstigen wirtschaftlichen Dienst- leistungen, anderweitig nicht genannt	7 807	159 139	130 771	28 368	17,8

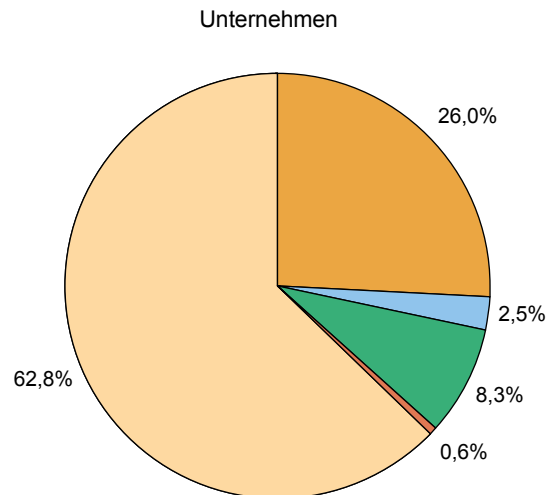
1) Die Umsatzsteuerpflicht beginnt bei einem Jahresumsatz von mehr als 17 500 Euro. Damit werden Unternehmen und Einrichtungen mit einem Jahresumsatz von 17 500 Euro und weniger nicht in den Ergebnissen dieser Statistik nachgewiesen.

Unternehmen oder Einrichtungen mit einem Umsatz von mehr als 17 500 EUR im Jahr 2004
in den Wirtschaftsabschnitten I und K nach Wirtschaftsabteilungen

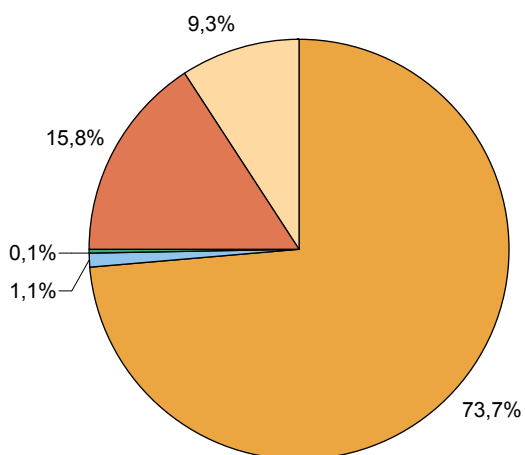
Wirtschaftsabschnitt I



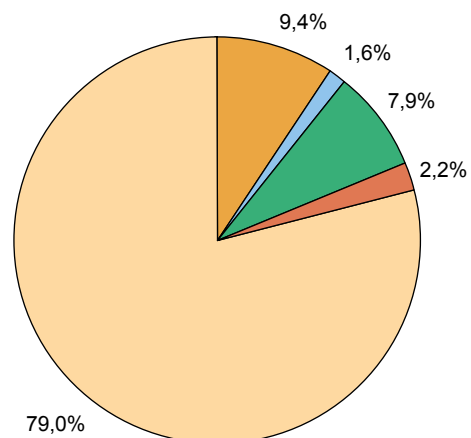
Wirtschaftsabschnitt K



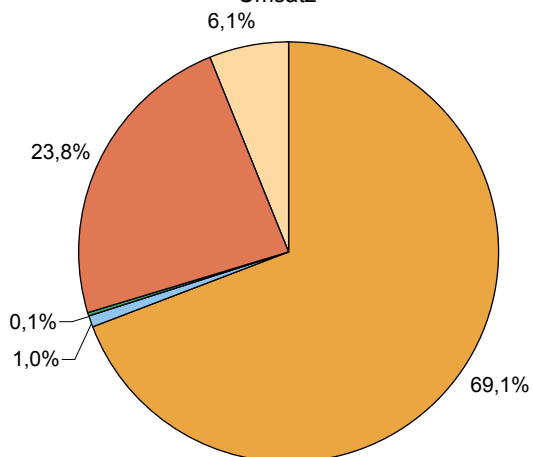
Tätige Personen



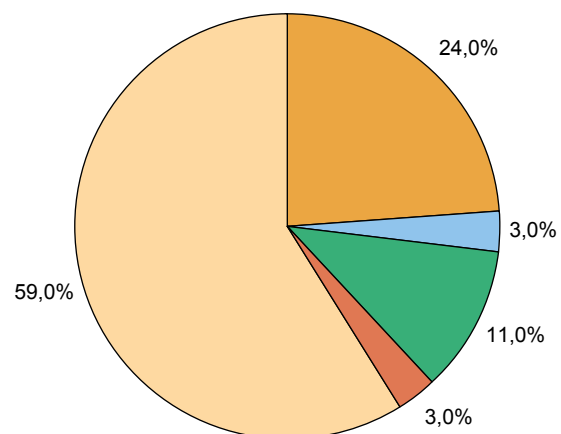
Tätige Personen



Umsatz



Umsatz



- Landverkehr , Transport in Fernleitungen
- Schifffahrt
- Luftfahrt
- Hilfs- und Nebentätigkeiten für den Verkehr; Verkehrsvermittlung
- Nachrichtenübermittlung

- Grundstücks- und Wohnungswesen
- Vermietung beweglicher Sachen ohne Bedienungspersonal
- Datenverarbeitung und Datenbanken
- Forschung und Entwicklung
- Erbringung von Dienstleistungen überwiegend für Unternehmen

2. Unternehmen oder Einrichtungen im Jahr 2004 ¹⁾
2.4 Umsatz, Bestände, Sachaufwand, Investitionen, Steuern und Subventionen nach Wirtschaftszweigen

Nr. der Klassifikation der WZ	Wirtschaftszweig	Umsatz insgesamt ²⁾	Bestände insgesamt ³⁾	
			am Anfang	am Ende
			des Berichtsjahres	
			1 000 EUR	
I	Verkehr und Nachrichtenübermittlung	7 492 950	116 482	127 337
60	Landverkehr; Transport in Rohrfernleitungen	5 176 110	65 352	70 928
60.1	Eisenbahnen	3 543 377	39 563	39 047
60.2	Sonstiger Landverkehr	1 632 733	25 788	31 881
60.3	Transport in Rohrfernleitungen	-	-	-
61	Schifffahrt	74 201	983	964
61.1	See- und Küstenschifffahrt	-	-	-
61.2	Binnenschifffahrt	74 201	983	964
62	Luftfahrt	9 475	1 543	1 272
62.1	Linienflugverkehr	160	-	-
62.2	Gelegenheitsflugverkehr	9 315	1 543	1 272
62.3	Raumtransport	-	-	-
63	Hilfs- und Nebentätigkeiten für den Verkehr; Verkehrsvermittlung	1 779 655	41 457	36 619
63.1	Frachturnschlag und Lagerei	104 123	581	1 540
63.2	Sonstige Hilfs- und Nebentätigkeiten für den Verkehr	133 444	9 395	9 685
63.3	Reisebüros und Reiseveranstalter	512 619	11 809	10 521
63.4	Spedition, sonstige Verkehrsvermittlung	1 029 469	19 672	14 873
64	Nachrichtenübermittlung	453 509	7 148	17 555
64.1	Postverwaltung und private Post- und Kurierdienste	115 889	312	409
64.3	Fernmeldedienste	337 620	6 835	17 146
K	Grundstücks- und Wohnungswesen, Vermietung beweglicher Sachen, Erbringung von wirtschaftlichen Dienstleistungen, anderweitig nicht genannt	8 181 290	1 647 698	1 726 935
70	Grundstücks- und Wohnungswesen	1 962 225	1 325 252	1 393 699
70.1	Erschließung, Kauf und Verkauf von Grundstücken, Gebäuden und Wohnungen	420 260	359 093	329 378
70.2	Vermietung und Verpachtung von eigenen Grundstücken, Gebäuden und Wohnungen	1 187 853	926 491	1 022 404
70.3	Vermittlung und Verwaltung von fremden Grundstücken, Gebäuden und Wohnungen	354 112	39 668	41 917
71	Vermietung beweglicher Sachen ohne Bedienungspersonal	242 398	33 555	36 101
71.1	Vermietung von Kraftwagen bis 3,5 t Gesamtgewicht	77 070	24 995	28 162
71.2	Vermietung von sonstigen Verkehrsmitteln	20 393	3 261	3 296
71.3	Vermietung von Maschinen und Geräten	100 267	2 801	2 329
71.4	Vermietung von Gebrauchsgütern a.n.g.	44 668	2 498	2 314
72	Datenverarbeitung und Datenbanken	903 027	37 468	39 199
72.1	Hardwareberatung	39 768	1 330	1 178
72.2	Softwarehäuser	449 465	30 641	31 887
72.3	Datenverarbeitungsdienste	349 639	2 707	2 928
72.4	Datenbanken	1 026	3	2
72.5	Instandhaltung und Reparatur von Büromaschinen, Datenverarbeitungsgeräten und -einrichtungen	16 585	1 573	1 728
72.6	Sonstige mit der Datenverarbeitung verbundene Tätigkeiten	46 544	1 214	1 476
73	Forschung und Entwicklung	248 055	28 777	27 021
73.1	Forschung und Entwicklung im Bereich Natur-, Ingenieur-, Agrarwissenschaften und Medizin	244 232	28 777	27 021
73.2	Forschung und Entwicklung im Bereich Rechts-, Wirtschafts- und Sozialwissenschaften sowie im Bereich Sprach- Kultur- und Kunstwissenschaften	3 824	-	-
74	Erbringung von wirtschaftlichen Dienstleistungen, a.n.g.	4 825 585	222 646	230 916
74.1	Rechts-, Steuer- und Unternehmensberatung, Wirtschaftsprüfung, Buchführung, Markt- und Meinungsforschung, Managementtätigkeiten von Holdinggesellschaften	1 626 753	12 360	13 278
74.2	Architektur- und Ingenieurbüros	1 173 495	153 155	158 156
74.3	Technische, physikalische und chemische Untersuchung	126 164	3 901	2 236
74.4	Werbung	488 214	6 944	8 751
74.5	Personal- und Stellenvermittlung, Überlassung von Arbeitskräften	332 778	2 517	2 753
74.6	Wach- und Sicherheitsdienste sowie Detekteien	93 030	1 030	1 141
74.7	Reinigung von Gebäuden, Inventar und Verkehrsmitteln	332 882	3 765	4 066
74.8	Erbringung von sonstigen wirtschaftlichen Dienstleistungen, anderweitig nicht genannt	652 270	38 974	40 535

1) Die Umsatzsteuerpflicht beginnt bei einem Jahresumsatz von mehr als 17 500 Euro. Damit werden Unternehmen und Einrichtungen mit einem Jahresumsatz von 17 500 Euro und weniger nicht in den Ergebnissen dieser Statistik nachgewiesen. - 2) Summe von Umsatz oder Einnahmen aus selbstständiger Tätigkeit (einschl. Erträge aus Beteiligungen bei Beteiligungsgesellschaften) und sonstigen betrieblichen Erträgen. - 3) Bestände an bezogenen Waren zum Wiederverkauf in unverändertem Zustand, Roh-, Hilfs- und Betriebsstoffen sowie selbsterstellten fertigen und unfertigen Erzeugnissen sowie in Arbeit befindliche Aufträge.

noch: 2. Unternehmen oder Einrichtungen im Jahr 2004 ¹⁾
2.4 Umsatz, Bestände, Sachaufwand, Investitionen, Steuern und Subventionen nach Wirtschaftszweigen

Sachaufwand ⁴⁾	Investitionen insgesamt	Betriebliche Steuern und sonstige öffentliche Abgaben	Subventionen	Nr. der Klassifikation der WZ
1 000 EUR				
4 736 417	619 758	42 355	7 600	I
3 148 110	539 687	23 840	1 349	60
2 339 475	378 363	13	-	60.1
808 635	161 324	23 828	1 349	60.2
-	-	-	-	60.3
43 123	1 649	1 093	139	61
-	0	-	-	61.1
43 123	1 649	1 093	139	61.2
6 772	606	122	58	62
6	-	-	-	62.1
6 766	606	122	58	62.2
-	-	-	-	62.3
1 233 463	62 614	13 262	6 021	63
57 364	2 393	1 271	3	63.1
86 856	27 829	2 646	2 269	63.2
396 658	5 353	1 943	3 575	63.3
692 584	27 039	7 402	174	63.4
304 950	15 202	4 038	32	64
69 996	3 358	1 611	14	64.1
234 954	11 844	2 427	18	64.3
2 970 686	673 174	126 615	10 387	K
655 331	382 645	40 790	4 761	70
237 651	21 367	4 443	81	70.1
308 710	305 735	29 963	4 638	70.2
108 969	55 543	6 385	42	70.3
107 950	60 847	4 333	90	71
47 165	32 219	754	-	71.1
7 681	1 705	369	-	71.2
33 824	21 741	2 299	81	71.3
19 280	5 182	911	9	71.4
326 750	35 550	18 557	438	72
20 188	1 316	603	-	72.1
168 262	11 821	7 937	167	72.2
103 249	19 940	9 068	241	72.3
211	4	51	-	72.4
10 244	265	232	30	72.5
24 595	2 204	666	-	72.6
94 733	12 212	3 122	1 192	73
94 005	12 184	3 104	1 192	73.1
728	28	18	-	73.2
1 785 922	181 920	59 812	3 907	74
596 740	54 723	17 864	1 684	74.1
412 340	35 105	11 517	439	74.2
37 808	5 962	1 395	19	74.3
283 281	34 622	8 885	64	74.4
51 090	3 202	3 936	1 127	74.5
19 311	1 428	1 376	64	74.6
51 118	7 436	4 463	357	74.7
334 234	39 442	10 377	153	74.8

1) Die Umsatzsteuerpflicht beginnt bei einem Jahresumsatz von mehr als 17 500 Euro. Damit werden Unternehmen und Einrichtungen mit einem Jahresumsatz von 17 500 Euro und weniger nicht in den Ergebnissen dieser Statistik nachgewiesen. - 4) Aufwendungen für bezogene Waren, Dienstleistungen, Roh- Hilfs- und Betriebsstoffe sowie sonstige betriebliche Aufwendungen.

2. Unternehmen oder Einrichtungen im Jahr 2004 ¹⁾
2.5 Unternehmen / Einrichtungen, Umsatz, tätige Personen, Aufwendungen, Investitionen,
Steuern und Subventionen nach Größenklassen in den Wirtschaftsabschnitten I und K

Nr. der Klassi- fikation der WZ	Wirtschaftsabschnitt	Unternehmen / Einrichtungen insgesamt	Umsatz insgesamt ²⁾	Tätige Personen am 30. September	
	Umsatz insgesamt ²⁾ von ... bis unter ... EUR			insgesamt	darunter Lohn- und Ge- haltsempfänger
	Unternehmen / Einrichtungen mit ... bis ... tätigen Personen				
		Anzahl	1 000 EUR	Anzahl	

nach Umsatzgrößenklassen

I	Verkehr und Nachrichtenübermittlung	3 951	7 492 950	65 656	59 724
	17 500 - 250 000	2 300	239 116	6 096	3 880
	250 000 - 1 Mill.	1 025	510 166	10 996	9 071
	1 Mill. und mehr	626	6 743 668	48 564	46 772
K	Grundstücks- und Wohnungswesen, Vermietung beweglicher Sachen, Erbringung von wirtschaftlichen Dienstleistungen, anderweitig nicht genannt	21 437	8 181 290	124 220	98 179
	17 500 - 250 000	16 521	1 456 147	31 052	15 484
	250 000 - 1 Mill.	3 617	1 751 575	27 891	22 662
	1 Mill. und mehr	1 299	4 973 568	65 277	60 033

nach Größenklassen der Zahl der tätigen Personen

I	Verkehr und Nachrichtenübermittlung	3 951	7 492 950	65 656	59 724
	bis 9	3 023	871 248	9 451	6 771
	10 - 19	520	576 767	7 055	6 200
	20 - 99	353	1 554 101	13 731	11 842
	100 - 499	53	864 734	9 771	9 287
	500 und mehr	3	3 626 098	25 649	25 623
K	Grundstücks- und Wohnungswesen, Vermietung beweglicher Sachen, Erbringung von wirtschaftlichen Dienstleistungen, anderweitig nicht genannt	21 437	8 181 290	124 220	98 179
	bis 9	19 606	3 667 766	43 319	25 181
	10 - 19	1 034	1 083 835	13 576	12 168
	20 - 99	642	1 797 698	23 859	21 561
	100 - 499	138	957 618	25 813	23 095
	500 und mehr	18	674 373	17 653	16 174

1) Die Umsatzsteuerpflicht beginnt bei einem Jahresumsatz von mehr als 17 500 Euro. Damit werden Unternehmen und Einrichtungen mit einem Jahresumsatz von 17 500 Euro und weniger nicht in den Ergebnissen dieser Statistik nachgewiesen. - 2) Summe von Umsatz oder Einnahmen aus selbstständiger Tätigkeit (einschl. Erträge aus Beteiligungen bei Beteiligungsgesellschaften) und sonstigen betrieblichen Erträgen

noch: 2. Unternehmen oder Einrichtungen im Jahr 2004 ¹⁾
2.5 Unternehmen / Einrichtungen, Umsatz, tätige Personen, Aufwendungen, Investitionen,
Steuern und Subventionen nach Größenklassen in den Wirtschaftsabschnitten I und K

Aufwendungen				Investitionen insgesamt	Betriebliche Steuern und sonstige öffentliche Abgaben	Subventionen	Nr. der Klassi- fikation der WZ
insgesamt	davon						
	Personal- aufwand ³⁾	Sach- aufwand ⁴⁾	darunter Mieten, Pachten und Leasing				
1 000 EUR							

nach Umsatzgrößenklassen

6 573 901	1 837 484	4 736 417	419 897	619 758	42 355	7 600	I
128 729	49 907	78 822	13 675	19 045	5 599	128	
386 360	159 686	226 674	21 848	53 349	9 607	2 571	
6 058 812	1 627 890	4 430 921	384 374	547 364	27 149	4 900	
5 422 617	2 451 931	2 970 686	274 609	673 174	126 615	10 387	K
659 670	260 503	399 168	72 411	171 668	24 517	733	
1 084 321	547 129	537 192	66 041	115 294	23 885	1 286	
3 678 627	1 644 300	2 034 326	136 157	386 212	78 214	8 368	

nach Größenklassen der Zahl der tätigen Personen

6 573 901	1 837 484	4 736 417	419 897	619 758	42 355	7 600	I
584 493	142 467	442 026	31 769	60 394	13 860	2 486	
439 986	152 665	287 321	19 339	38 664	8 744	297	
1 340 151	381 498	958 653	53 359	86 698	15 515	4 600	
819 601	171 589	648 012	17 618	49 575	3 863	216	
3 389 671	989 265	2 400 406	297 812	384 426	374		
5 422 617	2 451 931	2 970 686	274 609	673 174	126 615	10 387	K
1 870 084	604 281	1 265 803	128 236	358 011	64 990	2 710	
782 124	345 142	436 982	39 115	54 766	13 119	479	
1 463 077	665 945	797 131	57 812	136 591	24 624	4 065	
759 978	456 635	303 343	30 325	103 675	18 077	2 193	
547 354	379 928	167 427	19 121	20 131	5 805	939	

1) Die Umsatzsteuerpflicht beginnt bei einem Jahresumsatz von mehr als 17 500 Euro. Damit werden Unternehmen und Einrichtungen mit einem Jahresumsatz von 17 500 Euro und weniger nicht in den Ergebnissen dieser Statistik nachgewiesen. - 3) Bruttolöhne und -gehälter sowie Sozialaufwendungen des Arbeitgebers insgesamt. - 4) Aufwendungen für bezogene Waren, Dienstleistungen, Roh-, Hilfs- und Betriebsstoffe sowie sonstige betriebliche Aufwendungen.

3. Unternehmen oder Einrichtungen mit einem Umsatz von 250 000 EUR und mehr im Jahr 2004

3.1 Rechtsform nach Wirtschaftszweigen

Nr. der Klassi- fikation der WZ	Wirtschaftszweig	Unternehmen / Einrichtungen				
		insgesamt	davon			
			Einzel- unternehmen	Personenge- sellschaften	Kapitalge- sellschaften	sonstige Rechtsformen
I	Verkehr und Nachrichtenübermittlung	1 651	794	247	600	10
60	Landverkehr; Transport in Rohrfernleitungen	1 044	574	144	325	1
60.1	Eisenbahnen	4	-	1	3	-
60.2	Sonstiger Landverkehr	1 040	574	143	322	1
60.3	Transport in Rohrfernleitungen	-	-	-	-	-
61	Schifffahrt	55	32	9	14	1
61.1	See- und Küstenschifffahrt	-	-	-	-	-
61.2	Binnenschifffahrt	55	32	9	14	1
62	Luftfahrt	8	-	-	8	-
62.1	Linienflugverkehr	-	-	-	-	-
62.2	Gelegenheitsflugverkehr	8	-	-	8	-
62.3	Raumtransport	-	-	-	-	-
63	Hilfs- und Nebentätigkeiten für den Verkehr; Verkehrsvermittlung	439	144	73	213	8
63.1	Frachtschlag und Lagerei	23	2	7	15	-
63.2	Sonstige Hilfs- und Nebentätigkeiten für den Verkehr	19	-	2	16	1
63.3	Reisebüros und Reiseveranstalter	123	35	22	59	6
63.4	Spedition, sonstige Verkehrsvermittlung	275	107	43	124	1
64	Nachrichtenübermittlung	106	44	21	40	-
64.1	Postverwaltung und private Post- und Kurierdienste	86	44	10	32	-
64.3	Fernmeldedienste	19	-	11	8	-
K	Grundstücks- und Wohnungswesen, Vermietung beweglicher Sachen, Erbringung von wirtschaftlichen Dienstleistungen, anderweitig nicht genannt	4 916	1 694	1 451	1 739	33
70	Grundstücks- und Wohnungswesen	1 159	233	582	322	22
70.1	Erschließung, Kauf und Verkauf von Grundstücken, Gebäuden und Wohnungen	199	16	41	142	-
70.2	Vermietung und Verpachtung von eigenen Grundstücken, Gebäuden und Wohnungen	732	140	490	80	22
70.3	Vermittlung und Verwaltung von fremden Grundstücken, Gebäuden und Wohnungen	229	78	52	100	-
71	Vermietung beweglicher Sachen ohne Bedienungspersonal	156	58	36	61	1
71.1	Vermietung von Kraftwagen bis 3,5 t Gesamtgewicht	38	18	7	13	-
71.2	Vermietung von sonstigen Verkehrsmitteln	15	9	4	2	-
71.3	Vermietung von Maschinen und Geräten	62	19	19	23	1
71.4	Vermietung von Gebrauchsgütern a.n.g.	42	12	6	23	-
72	Datenverarbeitung und Datenbanken	341	30	40	269	3
72.1	Hardwareberatung	16	4	3	9	-
72.2	Softwarehäuser	245	15	32	196	3
72.3	Datenverarbeitungsdienste	44	4	2	38	-
72.4	Datenbanken	1	1	-	-	-
72.5	Instandhaltung und Reparatur von Büromaschinen, Datenverarbeitungsgeräten und -einrichtungen	10	3	3	4	-
72.6	Sonstige mit der Datenverarbeitung verbundene Tätigkeiten	25	1	1	23	-
73	Forschung und Entwicklung	26	3	4	16	3
73.1	Forschung und Entwicklung im Bereich Natur-, Ingenieur-, Agrarwissenschaften und Medizin	25	3	4	16	2
73.2	Forschung und Entwicklung im Bereich Rechts-, Wirt- schafts- und Sozialwissenschaften sowie im Bereich Sprach- Kultur- und Kunstwissenschaften	1	-	-	-	1
74	Erbringung von wirtschaftlichen Dienstleistungen, a.n.g.	3 233	1 370	789	1 070	5
74.1	Rechts-, Steuer- und Unternehmensberatung, Wirtschafts- prüfung, Buchführung, Markt- und Meinungsforschung, Managementtätigkeiten von Holdinggesellschaften	1 607	834	472	301	-
74.2	Architektur- und Ingenieurbüros	779	316	179	284	-
74.3	Technische, physikalische und chemische Untersuchung	79	32	12	34	2
74.4	Werbung	198	46	32	121	-
74.5	Personal- und Stellenvermittlung, Überlassung von Arbeitskräften	97	13	7	77	-
74.6	Wach- und Sicherheitsdienste sowie Detekteien	37	11	11	15	-
74.7	Reinigung von Gebäuden, Inventar und Verkehrsmitteln	132	41	12	78	2
74.8	Erbringung von sonstigen wirtschaftlichen Dienst- leistungen, anderweitig nicht genannt	303	77	63	161	1

3. Unternehmen oder Einrichtungen mit einem Umsatz von 250 000 EUR und mehr im Jahr 2004
3.2 Umsatz nach Wirtschaftszweigen

Nr. der Klassifikation der WZ	Wirtschaftszweig	Umsatz insgesamt ¹⁾	davon		
			Umsatz oder Einnahmen aus selbstständiger Tätigkeit	durch Auftraggeber mit Sitz im Inland	sonstige betriebliche Erträge
			1 000 EUR		
I	Verkehr und Nachrichtenübermittlung	7 253 834	6 853 456	187 936	400 377
60	Landverkehr; Transport in Rohrfernleitungen	4 998 522	4 718 786	35 960	279 736
60.1	Eisenbahnen	3 542 864	3 295 522	-	247 342
60.2	Sonstiger Landverkehr	1 455 658	1 423 264	35 960	32 394
60.3	Transport in Rohrfernleitungen	-	-	-	-
61	Schifffahrt	70 500	68 235	13 913	2 265
61.1	See- und Küstenschifffahrt	-	-	-	-
61.2	Binnenschifffahrt	70 500	68 235	13 913	2 265
62	Luftfahrt	8 916	8 487	947	429
62.1	Linienflugverkehr	-	-	-	-
62.2	Gelegenheitsflugverkehr	8 916	8 487	947	429
62.3	Raumtransport	-	-	-	-
63	Hilfs- und Nebentätigkeiten für den Verkehr; Verkehrsvermittlung	1 729 069	1 633 136	137 065	95 934
63.1	Frachumschlag und Lagerei	102 174	101 510	3 151	664
63.2	Sonstige Hilfs- und Nebentätigkeiten für den Verkehr	131 831	125 225	23 422	6 605
63.3	Reisebüros und Reiseveranstalter	480 714	402 938	1 594	77 775
63.4	Spedition, sonstige Verkehrsvermittlung	1 014 351	1 003 462	108 899	10 889
64	Nachrichtenübermittlung	446 826	424 813	51	22 013
64.1	Postverwaltung und private Post- und Kurierdienste	110 641	108 097	51	2 544
64.3	Fernmeldedienste	336 185	316 715	-	19 470
K	Grundstücks- und Wohnungswesen, Vermietung beweglicher Sachen, Erbringung von wirtschaftlichen Dienstleistungen, anderweitig nicht genannt	6 725 144	6 613 015	196 197	112 128
70	Grundstücks- und Wohnungswesen	1 608 341	1 569 951	1 077	38 390
70.1	Erschließung, Kauf und Verkauf von Grundstücken, Gebäuden und Wohnungen	407 571	403 934	15	3 638
70.2	Vermietung und Verpachtung von eigenen Grundstücken, Gebäuden und Wohnungen	923 585	892 433	877	31 152
70.3	Vermittlung und Verwaltung von fremden Grundstücken, Gebäuden und Wohnungen	277 184	273 584	185	3 600
71	Vermietung beweglicher Sachen ohne Bedienungspersonal	206 051	203 052	5 085	2 999
71.1	Vermietung von Kraftwagen bis 3,5 t Gesamtgewicht	71 430	71 151	1 506	279
71.2	Vermietung von sonstigen Verkehrsmitteln	14 782	13 892	-	890
71.3	Vermietung von Maschinen und Geräten	83 559	82 411	3 570	1 148
71.4	Vermietung von Gebrauchsgütern a.n.g.	36 280	35 598	9	682
72	Datenverarbeitung und Datenbanken	771 927	759 014	25 886	12 913
72.1	Hardwareberatung	26 684	26 451	64	234
72.2	Softwarehäuser	385 158	374 076	21 489	11 082
72.3	Datenverarbeitungsdienste	318 776	317 318	1 922	1 458
72.4	Datenbanken	494	494	125	-
72.5	Instandhaltung und Reparatur von Büromaschinen, Datenverarbeitungsgeräten und -einrichtungen	12 203	12 185	1 902	18
72.6	Sonstige mit der Datenverarbeitung verbundene Tätigkeiten	28 611	28 490	384	121
73	Forschung und Entwicklung	236 868	226 505	29 433	10 363
73.1	Forschung und Entwicklung im Bereich Natur-, Ingenieur-, Agrarwissenschaften und Medizin	234 905	224 542	29 433	10 363
73.2	Forschung und Entwicklung im Bereich Rechts-, Wirtschafts- und Sozialwissenschaften sowie im Bereich Sprach- Kultur- und Kunstwissenschaften	1 963	1 963	-	-
74	Erbringung von wirtschaftlichen Dienstleistungen, a.n.g.	3 901 957	3 854 493	134 716	47 464
74.1	Rechts-, Steuer- und Unternehmensberatung, Wirtschafts- Prüfung, Buchführung, Markt- und Meinungsforschung, Managementtätigkeiten von Holdinggesellschaften	1 264 444	1 244 775	26 323	19 670
74.2	Architektur- und Ingenieurbüros	893 667	886 791	62 395	6 876
74.3	Technische, physikalische und chemische Untersuchung	106 128	100 620	3 812	5 508
74.4	Werbung	426 881	420 022	22 595	6 859
74.5	Personal- und Stellenvermittlung, Überlassung von Arbeitskräften	327 562	325 945	847	1 616
74.6	Wach- und Sicherheitsdienste sowie Detekteien	86 342	85 062	30	1 281
74.7	Reinigung von Gebäuden, Inventar und Verkehrsmitteln	257 161	256 237	12 884	925
74.8	Erbringung von wirtschaftlichen Dienstleistungen, anderweitig nicht genannt	539 772	535 041	5 830	4 731

1) Summe von Umsatz oder Einnahmen aus selbstständiger Tätigkeit (einschl. Erträge aus Beteiligungen bei Beteiligungsgesellschaften) und sonstigen betrieblichen Erträgen.

3. Unternehmen oder Einrichtungen mit einem Umsatz von 250 000 EUR und mehr im Jahr 2004
3.3 Tätige Personen und Personalaufwand nach Wirtschaftszweigen

Nr. der Klassifikation der WZ	Wirtschaftszweig	Tätige Personen am 30. September				
		insgesamt	und zwar			
			Lohn- und Gehalts-empfänger	darunter Auszubildende	Anteil der Lohn- und Gehalts-empfänger an den tätigen Personen insgesamt	in Teilzeit
		Anzahl			%	Anzahl
I	Verkehr und Nachrichtenübermittlung	59 560	55 844	1 685	93,8	12 336
60	Landverkehr; Transport in Rohrfernleitungen	43 673	40 918	1 237	93,7	6 151
60.1	Eisenbahnen	24 745	24 745	1 048	100,0	486
60.2	Sonstiger Landverkehr	18 928	16 173	189	85,4	5 665
60.3	Transport in Rohrfernleitungen	-	-	-	-	-
61	Schifffahrt	618	542	19	87,7	137
61.1	See- und Küstenschifffahrt	-	-	-	-	-
61.2	Binnenschifffahrt	618	542	19	87,7	137
62	Luftfahrt	71	71	2	100,0	5
62.1	Linienflugverkehr	-	-	-	-	-
62.2	Gelegenheitsflugverkehr	71	71	2	100,0	5
62.3	Raumtransport	-	-	-	-	-
63	Hilfs- und Nebentätigkeiten für den Verkehr; Verkehrsvermittlung	9 326	8 591	406	92,1	1 673
63.1	Frachtschlag und Lagerei	884	786	9	88,9	212
63.2	Sonstige Hilfs- und Nebentätigkeiten für den Verkehr	603	582	18	96,6	71
63.3	Reisebüros und Reiseveranstalter	1 463	1 329	174	90,8	386
63.4	Spedition, sonstige Verkehrsvermittlung	6 377	5 894	205	92,4	1 004
64	Nachrichtenübermittlung	5 873	5 722	22	97,4	4 370
64.1	Postverwaltung und private Post- und Kurierdienste	5 380	5 234	10	97,3	4 347
64.3	Fernmeldedienste	493	489	12	99,2	23
K	Grundstücks- und Wohnungswesen, Vermietung beweglicher Sachen, Erbringung von wirtschaftlichen Dienstleistungen, anderweitig nicht genannt	93 168	82 695	3 753	88,8	33 516
70	Grundstücks- und Wohnungswesen	5 527	3 773	201	68,3	1 713
70.1	Erschließung, Kauf und Verkauf von Grundstücken, Gebäuden und Wohnungen	936	771	11	82,3	246
70.2	Vermietung und Verpachtung von eigenen Grundstücken, Gebäuden und Wohnungen	2 935	1 771	105	60,3	748
70.3	Vermittlung und Verwaltung von fremden Grundstücken, Gebäuden und Wohnungen	1 655	1 232	85	74,4	718
71	Vermietung beweglicher Sachen ohne Bedienungspersonal	1 219	966	36	79,3	510
71.1	Vermietung von Kraftwagen bis 3,5 t Gesamtgewicht	351	297	18	84,7	140
71.2	Vermietung von sonstigen Verkehrsmitteln	48	38	-	78,9	9
71.3	Vermietung von Maschinen und Geräten	318	256	3	80,7	54
71.4	Vermietung von Gebrauchsgütern a.n.g.	502	375	15	74,6	307
72	Datenverarbeitung und Datenbanken	7 258	6 999	406	96,4	992
72.1	Hardwareberatung	182	169	11	92,9	23
72.2	Softwarehäuser	4 028	3 804	180	94,4	567
72.3	Datenverarbeitungsdienste	2 618	2 614	148	99,8	353
72.4	Datenbanken	2	1	-	50,0	-
72.5	Instandhaltung und Reparatur von Büromaschinen, Datenverarbeitungsgeräten und -einrichtungen	129	121	19	93,9	14
72.6	Sonstige mit der Datenverarbeitung verbundene Tätigkeiten	298	289	48	97,0	34
73	Forschung und Entwicklung	2 569	2 565	34	99,8	783
73.1	Forschung und Entwicklung im Bereich Natur-, Ingenieur-, Agrarwissenschaften und Medizin	2 535	2 531	34	99,8	771
73.2	Forschung und Entwicklung im Bereich Rechts-, Wirtschafts- und Sozialwissenschaften sowie im Bereich Sprach-, Kultur- und Kunstwissenschaften	34	34	-	100,0	12
74	Erbringung von wirtschaftlichen Dienstleistungen, a.n.g.	76 595	68 391	3 077	89,3	29 519
74.1	Rechts-, Steuer- und Unternehmensberatung, Wirtschaftsprüfung, Buchhaltung, Markt- und Meinungsforschung, Managementtätigkeiten von Holdinggesellschaften	18 648	16 191	1 655	86,8	6 815
74.2	Architektur- und Ingenieurbüros	8 640	8 121	516	94,0	1 746
74.3	Technische, physikalische und chemische Untersuchung	1 385	1 271	25	91,8	412
74.4	Werbung	3 168	2 656	238	83,8	1 412
74.5	Personal- und Stellenvermittlung, Überlassung von Arbeitskräften	14 301	13 230	119	92,5	1 402
74.6	Wach- und Sicherheitsdienste sowie Detekteien	3 802	3 694	16	97,2	1 037
74.7	Reinigung von Gebäuden, Inventar und Verkehrsmitteln	19 908	17 040	153	85,6	13 452
74.8	Erbringung von sonstigen wirtschaftlichen Dienstleistungen, anderweitig nicht genannt	6 744	6 189	356	91,8	3 244

noch: 3. Unternehmen oder Einrichtungen mit einem Umsatz von 250 000 EUR und mehr im Jahr 2004
3.3 Tätige Personen und Personalaufwand nach Wirtschaftszweigen

Tätige Personen am 30. September			Personalaufwand			Anteil der Bruttolöhne und -gehälter am Personal- aufwand insgesamt	Verhältnis von Sozialauf- wendungen des Arbeitgebers zu Bruttolöhnen und -gehältern	Nr. der Klassi- fikation der WZ
und zwar			insgesamt	davon				
Anteil der in Teilzeit tätigen Personen an den tätigen Per- sonen ins- gesamt	weiblich	Anteil der weiblichen tätigen Per- sonen an den tätigen Per- sonen insgesamt		Bruttolöhne und -gehälter	Sozialauf- wendungen des Arbeitgebers			
%	Anzahl	%	1 000 EUR			%		
20,7	10 795	18,1	1 787 577	1 453 736	333 841	81,3	23,0	I
14,1	5 309	12,2	1 423 808	1 154 609	269 199	81,1	23,3	60
2,0	2 009	8,1	952 044	775 476	176 569	81,5	22,8	60.1
29,9	3 300	17,4	471 764	379 133	92 631	80,4	24,4	60.2
-	-	-	-	-	-	-	-	60.3
22,2	166	26,8	16 587	13 343	3 244	80,4	24,3	61
-	-	-	-	-	-	-	-	61.1
22,2	166	26,8	16 587	13 343	3 244	80,4	24,3	61.2
7,1	20	27,7	3 127	2 597	530	83,1	20,4	62
-	-	-	-	-	-	-	-	62.1
7,1	20	27,7	3 127	2 597	530	83,1	20,4	62.2
-	-	-	-	-	-	-	-	62.3
17,9	2 550	27,3	286 694	236 005	50 689	82,3	21,5	63
24,0	203	23,0	25 012	20 545	4 467	82,1	21,7	63.1
11,7	150	25,0	22 464	18 251	4 213	81,2	23,1	63.2
26,4	1 020	69,7	36 876	30 461	6 416	82,6	21,1	63.3
15,7	1 177	18,5	202 341	166 748	35 593	82,4	21,3	63.4
74,4	2 751	46,8	57 361	47 182	10 179	82,3	21,6	64
80,8	2 569	47,8	34 238	27 861	6 377	81,4	22,9	64.1
4,7	182	36,9	23 123	19 320	3 803	83,6	19,7	64.3
36,0	45 528	48,9	2 191 429	1 804 118	387 311	82,3	21,5	K
31,0	2 064	37,4	156 194	126 467	29 727	81,0	23,5	70
26,3	355	37,9	41 534	34 698	6 836	83,5	19,7	70.1
25,5	903	30,8	70 739	55 191	15 548	78,0	28,2	70.2
43,4	806	48,7	43 922	36 579	7 343	83,3	20,1	70.3
41,8	439	36,0	21 853	17 849	4 004	81,7	22,4	71
39,8	119	34,0	7 191	5 911	1 280	82,2	21,7	71.1
17,5	9	17,5	916	725	191	79,2	26,3	71.2
17,0	74	23,3	8 292	6 703	1 589	80,8	23,7	71.3
61,3	237	47,2	5 453	4 509	944	82,7	20,9	71.4
13,7	1 950	26,9	353 485	298 667	54 817	84,5	18,4	72
12,6	36	20,0	9 230	7 754	1 476	84,0	19,0	72.1
14,1	1 061	26,3	179 195	150 871	28 324	84,2	18,8	72.2
13,5	762	29,1	150 398	127 946	22 452	85,1	17,5	72.3
-	1	50,0	57	47	10	82,4	21,4	72.4
10,4	30	23,1	3 393	2 746	647	80,9	23,6	72.5
11,5	59	19,9	11 212	9 304	1 909	83,0	20,5	72.6
30,5	1 121	43,6	100 251	82 885	17 365	82,7	21,0	73
30,4	1 102	43,5	98 866	81 765	17 101	82,7	20,9	73.1
35,3	19	55,9	1 385	1 121	264	80,9	23,6	73.2
38,5	39 953	52,2	1 559 646	1 278 249	281 398	82,0	22,0	74
36,5	12 219	65,5	497 416	408 301	89 115	82,1	21,8	74.1
20,2	2 659	30,8	331 137	272 169	58 968	82,2	21,7	74.2
29,8	520	37,6	53 351	43 665	9 686	81,8	22,2	74.3
44,6	1 771	55,9	65 160	54 532	10 628	83,7	19,5	74.4
9,8	3 262	22,8	237 446	194 715	42 730	82,0	21,9	74.5
27,3	778	20,5	63 527	50 656	12 871	79,7	25,4	74.6
67,6	14 832	74,5	172 410	139 786	32 623	81,1	23,3	74.7
48,1	3 912	58	139 201	114 424	24 776	82,2	21,7	74.8

3. Unternehmen oder Einrichtungen mit einem Umsatz von 250 000 EUR und mehr im Jahr 2004
3.4 Lohn- und Gehaltsempfänger und Sozialaufwendungen des Arbeitgebers nach Wirtschaftszweigen

Nr. der Klassifikation der WZ	Wirtschaftszweig	Lohn- und Gehaltsempfänger am 30. September	Sozialaufwendungen des Arbeitgebers	davon		Anteil der übrigen Sozialaufwendungen an den Sozialaufwendungen des Arbeitgebers
				gesetzliche Sozialaufwendungen	übrige Sozialaufwendungen	
		Anzahl	1 000 EUR			%
I	Verkehr und Nachrichtenübermittlung	55 844	333 841	299 002	34 839	10,4
60	Landverkehr; Transport in Rohrfernleitungen	40 918	269 199	240 461	28 738	10,7
60.1	Eisenbahnen	24 745	176 569	161 514	15 054	8,5
60.2	Sonstiger Landverkehr	16 173	92 631	78 947	13 684	14,8
60.3	Transport in Rohrfernleitungen	-	-	-	-	-
61	Schifffahrt	542	3 244	2 795	448	13,8
61.1	See- und Küstenschifffahrt	-	-	-	-	-
61.2	Binnenschifffahrt	542	3 244	2 795	448	13,8
62	Luftfahrt	71	530	478	52	9,9
62.1	Linienflugverkehr	-	-	-	-	-
62.2	Gelegenheitsflugverkehr	71	530	478	52	9,9
62.3	Raumtransport	-	-	-	-	-
63	Hilfs- und Nebentätigkeiten für den Verkehr; Verkehrsvermittlung	8 591	50 689	45 926	4 762	9,4
63.1	Frachtschlag und Lagerei	786	4 467	3 961	506	11,3
63.2	Sonstige Hilfs- und Nebentätigkeiten für den Verkehr	582	4 213	3 800	413	9,8
63.3	Reisebüros und Reiseveranstalter	1 329	6 416	5 717	699	10,9
63.4	Spedition, sonstige Verkehrsvermittlung	5 894	35 593	32 449	3 144	8,8
64	Nachrichtenübermittlung	5 722	10 179	9 341	838	8,2
64.1	Postverwaltung und private Post- und Kurierdienste	5 234	6 377	6 075	302	4,7
64.3	Fernmeldedienste	489	3 803	3 267	536	14,1
K	Grundstücks- und Wohnungswesen, Vermietung beweglicher Sachen, Erbringung von wirtschaftlichen Dienstleistungen, anderweitig nicht genannt	82 695	387 311	341 404	45 907	11,9
70	Grundstücks- und Wohnungswesen	3 773	29 727	23 509	6 218	20,9
70.1	Erschließung, Kauf und Verkauf von Grundstücken, Gebäuden und Wohnungen	771	6 836	5 486	1 351	19,8
70.2	Vermietung und Verpachtung von eigenen Grundstücken, Gebäuden und Wohnungen	1 771	15 548	12 039	3 509	22,6
70.3	Vermittlung und Verwaltung von fremden Grundstücken, Gebäuden und Wohnungen	1 232	7 343	5 985	1 358	18,5
71	Vermietung beweglicher Sachen ohne Bedienungspersonal	966	4 004	3 197	807	20,1
71.1	Vermietung von Kraftwagen bis 3,5 t Gesamtgewicht	297	1 280	987	293	22,9
71.2	Vermietung von sonstigen Verkehrsmitteln	38	191	173	18	9,6
71.3	Vermietung von Maschinen und Geräten	256	1 589	1 193	396	24,9
71.4	Vermietung von Gebrauchsgütern a.n.g.	375	944	845	99	10,5
72	Datenverarbeitung und Datenbanken	6 999	54 817	50 660	4 158	7,6
72.1	Hardwareberatung	169	1 476	1 265	210	14,2
72.2	Softwarehäuser	3 804	28 324	25 102	3 221	11,4
72.3	Datenverarbeitungsdienste	2 614	22 452	22 053	399	1,8
72.4	Datenbanken	1	10	10	-	-
72.5	Instandhaltung und Reparatur von Büromaschinen, Datenverarbeitungsgeräten und -einrichtungen	121	647	595	53	8,2
72.6	Sonstige mit der Datenverarbeitung verbundene Tätigkeiten	289	1 909	1 634	274	14,4
73	Forschung und Entwicklung	2 565	17 365	15 885	1 480	8,5
73.1	Forschung und Entwicklung im Bereich Natur-, Ingenieur-, Agrarwissenschaften und Medizin	2 531	17 101	15 687	1 414	8,3
73.2	Forschung und Entwicklung im Bereich Rechts-, Wirtschafts- und Sozialwissenschaften sowie im Bereich Sprach-, Kultur- und Kunstwissenschaften	34	264	198	66	24,9
74	Erbringung von wirtschaftlichen Dienstleistungen a.n.g.	68 391	281 398	248 153	33 244	11,8
74.1	Rechts-, Steuer- und Unternehmensberatung, Wirtschaftsprüfung, Buchhaltung, Markt- und Meinungsforschung, Managementtätigkeiten von Holdinggesellschaften	16 191	89 115	76 055	13 060	14,7
74.2	Architektur- und Ingenieurbüros	8 121	58 968	51 712	7 257	12,3
74.3	Technische, physikalische und chemische Untersuchung	1 271	9 686	7 969	1 716	17,7
74.4	Werbung	2 656	10 628	8 919	1 709	16,1
74.5	Personal- und Stellenvermittlung, Überlassung von Arbeitskräften	13 230	42 730	38 706	4 025	9,4
74.6	Wach- und Sicherheitsdienste sowie Detekteien	3 694	12 871	12 348	523	4,1
74.7	Reinigung von Gebäuden, Inventar und Verkehrsmitteln	17 040	32 623	30 441	2 182	6,7
74.8	Erbringung von sonstigen wirtschaftlichen Dienstleistungen, anderweitig nicht genannt	6 189	24 776	22 004	2 772	11,2

3. Unternehmen oder Einrichtungen mit einem Umsatz von 250 000 EUR und mehr im Jahr 2004

3.5 Umsatz und Aufwendungen nach Wirtschaftszweigen

Nr. der Klassifikation der WZ	Wirtschaftszweig	Umsatz insgesamt ¹⁾	Aufwendungen		Anteil des Sachaufwandes ²⁾ an den Aufwendungen insgesamt	Verhältnis der Aufwendungen insgesamt zum Umsatz insgesamt ¹⁾
			insgesamt	darunter Sachaufwand		
I	Verkehr und Nachrichtenübermittlung	7 253 834	6 445 172	4 657 595	72,3	88,9
60	Landverkehr; Transport in Rohrfernleitungen	4 998 522	4 511 019	3 087 210	68,4	90,2
60.1	Eisenbahnen	3 542 864	3 291 092	2 339 047	71,1	92,9
60.2	Sonstiger Landverkehr	1 455 658	1 219 927	748 163	61,3	83,8
60.3	Transport in Rohrfernleitungen	-	-	-	-	-
61	Schifffahrt	70 500	58 820	42 234	71,8	83,4
61.1	See- und Küstenschifffahrt	-	-	-	-	-
61.2	Binnenschifffahrt	70 500	58 820	42 234	71,8	83,4
62	Luftfahrt	8 916	9 650	6 523	67,6	108,2
62.1	Linienflugverkehr	-	-	-	-	-
62.2	Gelegenheitsflugverkehr	8 916	9 650	6 523	67,6	108,2
62.3	Raumtransport	-	-	-	-	-
63	Hilfs- und Nebentätigkeiten für den Verkehr;					
	Verkehrsvermittlung	1 729 069	1 505 232	1 218 539	81,0	87,1
63.1	Frachttumschlag und Lagerei	102 174	82 191	57 179	69,6	80,4
63.2	Sonstige Hilfs- und Nebentätigkeiten für den Verkehr	131 831	108 876	86 412	79,4	82,6
63.3	Reisebüros und Reiseveranstalter	480 714	424 915	388 039	91,3	88,4
63.4	Spedition, sonstige Verkehrsvermittlung	1 014 351	889 251	686 910	77,2	87,8
64	Nachrichtenübermittlung	446 826	360 451	303 090	84,1	80,7
64.1	Postverwaltung und private Post- und Kurierdienste	110 641	102 685	68 447	66,7	92,8
64.3	Fernmeldedienste	336 185	257 766	234 643	91,0	76,7
K	Grundstücks- und Wohnungswesen, Vermietung beweglicher Sachen, Erbringung von wirtschaftlichen Dienstleistungen, anderweitig nicht genannt	6 725 144	4 762 947	2 571 518	54,0	70,8
70	Grundstücks- und Wohnungswesen	1 608 341	719 647	563 452	78,3	44,7
70.1	Erschließung, Kauf und Verkauf von Grundstücken, Gebäuden und Wohnungen	407 571	272 548	231 015	84,8	66,9
70.2	Vermietung und Verpachtung von eigenen Grundstücken, Gebäuden und Wohnungen	923 585	317 473	246 734	77,7	34,4
70.3	Vermittlung und Verwaltung von fremden Grundstücken, Gebäuden und Wohnungen	277 184	129 625	85 703	66,1	46,8
71	Vermietung beweglicher Sachen ohne Bedienungspersonal	206 051	117 565	95 712	81,4	57,1
71.1	Vermietung von Kraftwagen bis 3,5t Gesamtgewicht	71 430	52 321	45 129	86,3	73,2
71.2	Vermietung von sonstigen Verkehrsmitteln	14 782	6 294	5 378	85,4	42,6
71.3	Vermietung von Maschinen und Geräten	83 559	37 640	29 348	78,0	45,0
71.4	Vermietung von Gebrauchsgütern a.n.g.	36 280	21 310	15 858	74,4	58,7
72	Datenverarbeitung und Datenbanken	771 927	639 185	285 700	44,7	82,8
72.1	Hardwareberatung	26 684	25 966	16 736	64,5	97,3
72.2	Softwarehäuser	385 158	330 979	151 784	45,9	85,9
72.3	Datenverarbeitungsdienste	318 776	243 893	93 495	38,3	76,5
72.4	Datenbanken	494	174	117	67,4	35,1
72.5	Instandhaltung und Reparatur von Büromaschinen, Datenverarbeitungsgeräten und -einrichtungen	12 203	11 281	7 888	69,9	92,4
72.6	Sonstige mit der Datenverarbeitung verbundene Tätigkeiten	28 611	26 892	15 680	58,3	94,0
73	Forschung und Entwicklung	236 868	192 108	91 857	47,8	81,1
73.1	Forschung und Entwicklung im Bereich Natur-, Ingenieur-, Agrarwissenschaften und Medizin	234 905	190 352	91 486	48,1	81,0
73.2	Forschung und Entwicklung im Bereich Rechts-, Wirtschafts- und Sozialwissenschaften sowie im Bereich Sprach-, Kultur- und Kunstwissenschaften	1 963	1 756	371	21,2	89,5
74	Erbringung von wirtschaftlichen Dienstleistungen, a.n.g.	3 901 957	3 094 443	1 534 797	49,6	79,3
74.1	Rechts-, Steuer- und Unternehmensberatung, Wirtschaftsprüfung, Buchhaltung, Markt- und Meinungsforschung, Managementtätigkeiten von Holdinggesellschaften	1 264 444	998 104	500 689	50,2	78,9
74.2	Architektur- und Ingenieurbüros	893 667	659 422	328 285	49,8	73,8
74.3	Technische, physikalische und chemische Untersuchung	106 128	86 067	32 716	38,0	81,1
74.4	Werbung	426 881	327 215	262 055	80,1	76,7
74.5	Personal- und Stellenvermittlung, Überlassung von Arbeitskräften	327 562	287 619	50 173	17,4	87,8
74.6	Wach- und Sicherheitsdienste sowie Detekteien	86 342	81 418	17 891	22,0	94,3
74.7	Reinigung von Gebäuden, Inventar und Verkehrsmitteln	257 161	213 202	40 792	19,1	82,9
74.8	Erbringung von sonstigen wirtschaftlichen Dienstleistungen, anderweitig nicht genannt	539 772	441 395	302 195	68,5	81,8

1) Summe von Umsatz oder Einnahmen aus selbstständiger Tätigkeit (einschl. Erträge aus Beteiligungen bei Beteiligungsgesellschaften) und sonstigen betrieblichen Erträgen. - 2) Aufwendungen für bezogene Waren, Dienstleistungen, Roh-, Hilfs- und Betriebsstoffe sowie sonstige betriebliche Aufwendungen.

3. Unternehmen oder Einrichtungen mit einem Umsatz von 250 000 EUR und mehr im Jahr 2004
3.6 Umsatz und Sachaufwand nach Wirtschaftszweigen

Nr. der Klassi- fikation der WZ	Wirtschaftszweig	Umsatz insgesamt ¹⁾	Sachaufwand ²⁾		
			insgesamt	davon für	
				bez. Waren u. Dienstleistungen zum Wieder- verkauf in un- verändertem Zustand	Roh,- Hilfs- und Betriebsstoffe
I	Verkehr und Nachrichtenübermittlung	7 253 834	4 657 595	2 064 280	584 067
60	Landverkehr; Transport in Rohrfernleitungen	4 998 522	3 087 210	1 245 388	500 357
60.1	Eisenbahnen	3 542 864	2 339 047	1 086 639	345 627
60.2	Sonstiger Landverkehr	1 455 658	748 163	158 749	154 730
60.3	Transport in Rohrfernleitungen	-	-	-	-
61	Schifffahrt	70 500	42 234	1 112	6 953
61.1	See- und Küstenschifffahrt	-	-	-	-
61.2	Binnenschifffahrt	70 500	42 234	1 112	6 953
62	Luftfahrt	8 916	6 523	188	715
62.1	Linienflugverkehr	-	-	-	-
62.2	Gelegenheitsflugverkehr	8 916	6 523	188	715
62.3	Raumtransport	-	-	-	-
63	Hilfs- und Nebentätigkeiten für den Verkehr; Verkehrsvermittlung	1 729 069	1 218 539	747 993	70 844
63.1	Frachttumschlag und Lagerei	102 174	57 179	25 291	3 172
63.2	Sonstige Hilfs- und Nebentätigkeiten für den Verkehr	131 831	86 412	2 168	8 440
63.3	Reisebüros und Reiseveranstalter	480 714	388 039	282 740	1 350
63.4	Spedition, sonstige Verkehrsvermittlung	1 014 351	686 910	437 794	57 882
64	Nachrichtenübermittlung	446 826	303 090	69 598	5 198
64.1	Postverwaltung und private Post- und Kurierdienste	110 641	68 447	7 534	232
64.3	Fernmeldedienste	336 185	234 643	62 064	4 967
K	Grundstücks- und Wohnungswesen, Vermietung beweglicher Sachen, Erbringung von wirtschaftlichen Dienstleistungen, anderweitig nicht genannt	6 725 144	2 571 518	787 447	209 674
70	Grundstücks- und Wohnungswesen	1 608 341	563 452	158 066	45 749
70.1	Erschließung, Kauf und Verkauf von Grundstücken, Gebäuden und Wohnungen	407 571	231 015	91 715	35 595
70.2	Vermietung und Verpachtung von eigenen Grundstücken, Gebäuden und Wohnungen	923 585	246 734	32 523	10 046
70.3	Vermittlung und Verwaltung von fremden Grundstücken, Gebäuden und Wohnungen	277 184	85 703	33 827	109
71	Vermietung beweglicher Sachen ohne Bedienungspersonal	206 051	95 712	33 213	3 347
71.1	Vermietung von Kraftwagen bis 3,5 t Gesamtgewicht	71 430	45 129	15 494	840
71.2	Vermietung von sonstigen Verkehrsmitteln	14 782	5 378	1 411	314
71.3	Vermietung von Maschinen und Geräten	83 559	29 348	12 574	1 806
71.4	Vermietung von Gebrauchsgütern a.n.g.	36 280	15 858	3 734	387
72	Datenverarbeitung und Datenbanken	771 927	285 700	101 229	36 244
72.1	Hardwareberatung	26 684	16 736	9 144	4 317
72.2	Softwarehäuser	385 158	151 784	61 763	2 936
72.3	Datenverarbeitungsdienste	318 776	93 495	16 045	27 808
72.4	Datenbanken	494	117	-	16
72.5	Instandhaltung und Reparatur von Büromaschinen, Datenverarbeitungsgeräten und -einrichtungen	12 203	7 888	4 840	817
72.6	Sonstige mit der Datenverarbeitung verbundene Tätigkeiten	28 611	15 680	9 438	350
73	Forschung und Entwicklung	236 868	91 857	5 116	37 639
73.1	Forschung und Entwicklung im Bereich Natur-, Ingenieur-, Agrarwissenschaften und Medizin	234 905	91 486	5 116	37 639
73.2	Forschung und Entwicklung im Bereich Rechts-, Wirt- schafts- und Sozialwissenschaften sowie im Bereich Sprach-, Kultur- und Kunstwissenschaften	1 963	371	-	-
74	Erbringung von wirtschaftlichen Dienstleistungen, a.n.g.	3 901 957	1 534 797	489 824	86 694
74.1	Rechts-, Steuer- und Unternehmensberatung, Wirtschafts- prüfung, Buchhaltung, Markt- und Meinungsforschung, Managementtätigkeiten von Holdinggesellschaften	1 264 444	500 689	92 008	10 414
74.2	Architektur- und Ingenieurbüros	893 667	328 285	133 566	/
74.3	Technische, physikalische und chemische Untersuchung	106 128	32 716	1 554	4 099
74.4	Werbung	426 881	262 055	108 182	25 783
74.5	Personal- und Stellenvermittlung, Überlassung von Arbeitskräften	327 562	50 173	6 431	6 323
74.6	Wach- und Sicherheitsdienste sowie Detekteien	86 342	17 891	510	377
74.7	Reinigung von Gebäuden, Inventar und Verkehrsmitteln	257 161	40 792	7 967	8 512
74.8	Erbringung von sonstigen wirtschaftlichen Dienst- leistungen, anderweitig nicht genannt	539 772	302 195	139 606	31 187

1) Summe von Umsatz oder Einnahmen aus selbstständiger Tätigkeit (einschl. Erträge aus Beteiligungen bei Beteiligungsgesellschaften) und sonstige Aufwendungen. - 2) Aufwendungen für bezogene Waren, Dienstleistungen, Roh-, Hilfs- und Betriebsstoffe sowie sonstige betriebliche Aufwendungen

noch: 3. Unternehmen oder Einrichtungen mit einem Umsatz von 250 000 EUR und mehr im Jahr 2004
3.6 Umsatz und Sachaufwand nach Wirtschaftszweigen

Sachaufwand ²⁾		Anteil der Aufwendungen für			Verhältnis der Aufwendungen für			Nr. der Klassifikation der WZ
davon für		bez. Waren u. Dienstleistungen zum Wiederverkauf in unverändertem Zustand	Roh,- Hilfs- und Betriebsstoffe	bez. Dienstleistungen (nicht zum Wiederverkauf) u. sonstige betriebl. Aufwendungen	bez. Waren u. Dienstleistungen zum Wiederverkauf in unverändertem Zustand	Roh,- Hilfs- und Betriebsstoffe	bez. Dienstleistungen (nicht zum Wiederverkauf) u. sonstige betriebl. Aufwendungen	
bezog. Dienstleistungen (nicht zum Wiederverkauf) und sonstige betriebliche Aufwendungen	darunter Mieten, Pachten und Leasing							
1 000 EUR		%						
2 009 249	406 222	44,3	12,5	43,1	28,5	8,1	27,7	I
1 341 465	340 668	40,3	16,2	43,5	24,9	10,0	26,8	60
906 781	291 809	46,5	14,8	38,8	30,7	9,8	25,6	60.1
434 684	48 859	21,2	20,7	58,1	10,9	10,6	29,9	60.2
-	-	-	-	-	-	-	-	60.3
34 169	2 463	2,6	16,5	80,9	1,6	9,9	48,5	61
-	-	-	0,0	-	-	0,0	-	61.1
34 169	2 463	2,6	16,5	80,9	1,6	9,9	48,5	61.2
5 620	874	2,9	11,0	86,2	2,1	8,0	63,0	62
-	-	-	-	-	-	-	-	62.1
5 620	874	2,9	11,0	86,2	2,1	8,0	63,0	62.2
-	-	-	-	-	-	-	-	62.3
399 702	54 008	61,4	5,8	32,8	43,3	4,1	23,1	63
28 716	7 498	44,2	5,5	50,2	24,8	3,1	28,1	63.1
75 804	6 787	2,5	9,8	87,7	1,6	6,4	57,5	63.2
103 948	4 588	72,9	0,3	26,8	58,8	0,3	21,6	63.3
191 233	35 135	63,7	8,4	27,8	43,2	5,7	18,9	63.4
228 293	8 209	23,0	1,7	75,3	15,6	1,2	51,1	64
60 681	2 355	11,0	0,3	88,7	6,8	0,2	54,8	64.1
167 612	5 854	26,5	2,1	71,4	18,5	1,5	49,9	64.3
1 574 397	202 198	30,6	8,2	61,2	11,7	3,1	23,4	K
359 637	19 886	28,1	8,1	63,8	9,8	2,8	22,4	70
103 705	3 641	39,7	15,4	44,9	22,5	8,7	25,4	70.1
204 165	10 042	13,2	4,1	82,7	3,5	1,1	22,1	70.2
51 767	6 202	39,5	0,1	60,4	12,2	0,0	18,7	70.3
59 152	13 589	34,7	3,5	61,8	16,1	1,6	28,7	71
28 796	5 210	34,3	1,9	63,8	21,7	1,2	40,3	71.1
3 652	1 776	26,2	5,8	67,9	9,5	2,1	24,7	71.2
14 968	2 865	42,8	6,2	51,0	15,0	2,2	17,9	71.3
11 736	3 738	23,5	2,4	74,0	10,3	1,1	32,3	71.4
148 227	28 398	35,4	12,7	51,9	13,1	4,7	19,2	72
3 275	967	54,6	25,8	19,6	34,3	16,2	12,3	72.1
87 086	12 491	40,7	1,9	57,4	16,0	0,8	22,6	72.2
49 642	13 459	17,2	29,7	53,1	5,0	8,7	15,6	72.3
101	5	-	13,6	86,4	-	3,2	20,4	72.4
2 230	367	61,4	10,4	28,3	39,7	6,7	18,3	72.5
5 893	1 109	60,2	2,2	37,6	33,0	1,2	20,6	72.6
49 102	2 865	5,6	41,0	53,5	2,2	15,9	20,7	73
48 731	2 844	5,6	41,1	53,3	2,2	16,0	20,7	73.1
371	20	-	-	100,0	-	-	18,9	73.2
958 278	137 461	31,9	5,6	62,4	12,6	2,2	24,6	74
398 267	59 739	18,4	2,1	79,5	7,3	0,8	31,5	74.1
194 719	25 275	40,7	/	59,3	14,9	/	21,8	74.2
27 063	5 433	4,8	12,5	82,7	1,5	3,9	25,5	74.3
128 091	12 476	41,3	9,8	48,9	25,3	6,0	30,0	74.4
37 419	6 100	12,8	12,6	74,6	2,0	1,9	11,4	74.5
17 004	2 973	2,9	2,1	95,0	0,6	0,4	19,7	74.6
24 313	6 843	19,5	20,9	59,6	3,1	3,3	9,5	74.7
131 402	18 622	46,2	10,3	43,5	25,9	5,8	24,3	74.8

1) Summe von Umsatz oder Einnahmen aus selbstständiger Tätigkeit (einschl. Erträge aus Beteiligungen bei Beteiligungsgesellschaften) und sonstige Aufwendungen. - 2) Aufwendungen für bezogene Waren, Dienstleistungen, Roh-, Hilfs- und Betriebsstoffe sowie sonstige betriebliche Aufwendungen

3. Unternehmen oder Einrichtungen mit einem Umsatz von 250 000 EUR und mehr im Jahr 2004
3.7 Umsatz und Investitionen nach Wirtschaftszweigen

Nr. der Klassi- fikation der WZ	Wirtschaftszweig	Umsatz insgesamt ¹⁾	Investitionen				
			insgesamt	davon ²⁾			
				erworbene Sachanla- gen für be- triebliche Zwecke	davon		
					Aus- rüstungen	Bauten	Grund- stücke
1 000 EUR							
I	Verkehr und Nachrichtenübermittlung	7 253 834	600 713	588 265	562 834	22 992	2 440
60	Landverkehr; Transport in Rohrfernleitungen	4 998 522	524 009	519 260	509 098	8 268	1 895
60.1	Eisenbahnen	3 542 864	378 363	378 187	373 649	4 517	21
60.2	Sonstiger Landverkehr	1 455 658	145 646	141 073	135 449	3 750	1 874
60.3	Transport in Rohrfernleitungen	-	-	-	-	-	-
61	Schifffahrt	70 500	1 579	1 547	1 522	7	18
61.1	See- und Küstenschifffahrt	-	-	-	-	-	-
61.2	Binnenschifffahrt	70 500	1 579	1 547	1 522	7	18
62	Luftfahrt	8 916	491	476	195	282	-
62.1	Linienflugverkehr	-	-	-	-	-	-
62.2	Gelegenheitsflugverkehr	8 916	491	476	195	282	-
62.3	Raumtransport	-	-	-	-	-	-
63	Hilfs- und Nebentätigk. für den Verkehr; Verkehrsvermittlung	1 729 069	60 018	57 299	42 418	14 358	524
63.1	Frachturnschlag und Lagerei	102 174	2 072	1 985	1 633	2	350
63.2	Sonstige Hilfs- und Nebentätigkeiten für den Verkehr	131 831	27 506	27 304	14 593	12 694	17
63.3	Reisebüros und Reiseveranstalter	480 714	4 280	3 721	3 689	32	-
63.4	Spedition, sonstige Verkehrsvermittlung	1 014 351	26 160	24 290	22 502	1 630	157
64	Nachrichtenübermittlung	446 826	14 616	9 682	9 602	77	3
64.1	Postverwaltung und private Post- und Kurierdienste	110 641	2 789	2 750	2 750	-	-
64.3	Fernmeldedienste	336 185	11 827	6 932	6 852	77	3
K	Grundstücks- und Wohnungswesen, Vermietung beweglicher Sachen, Erbringung von wirtschaftlichen Dienstleistungen, anderweitig nicht genannt	6 725 144	501 507	467 459	205 509	217 980	43 969
70	Grundstücks- und Wohnungswesen	1 608 341	270 807	256 003	25 081	194 560	36 362
70.1	Erschließung, Kauf und Verkauf von Grundstücken, Gebäuden und Wohnungen	407 571	18 990	17 795	2 992	10 203	4 600
70.2	Vermietung und Verpachtung von eigenen Grundstücken Gebäuden und Wohnungen	923 585	204 799	191 302	19 257	151 074	20 971
70.3	Vermittlung und Verwaltung von fremden Grundstücken, Gebäuden und Wohnungen	277 184	47 017	46 906	2 832	33 283	10 791
71	Vermietung beweglicher Sachen ohne Bedienungspersonal	206 051	53 443	52 911	51 794	480	637
71.1	Vermietung von Kraftwagen bis 3,5 t Gesamtgewicht	71 430	31 558	31 523	31 523	-	-
71.2	Vermietung von sonstigen Verkehrsmitteln	14 782	869	867	867	-	-
71.3	Vermietung von Maschinen und Geräten	83 559	17 168	16 714	15 596	480	637
71.4	Vermietung von Gebrauchsgütern a.n.g.	36 280	3 848	3 807	3 807	-	-
72	Datenverarbeitung und Datenbanken	771 927	27 465	22 628	22 282	302	43
72.1	Hardwareberatung	26 684	583	459	416	-	43
72.2	Softwarehäuser	385 158	9 070	6 398	6 122	276	-
72.3	Datenverarbeitungsdienste	318 776	17 184	15 166	15 139	26	-
72.4	Datenbanken	494	4	4	4	-	-
72.5	Instandhaltung und Reparatur von Büromaschinen, Datenverarbeitungsgeräten und -einrichtungen	12 203	152	136	136	-	-
72.6	Sonstige mit der Datenverarbeitung verbundene Tätigkeiten	28 611	472	465	465	-	-
73	Forschung und Entwicklung	236 868	11 628	9 535	8 837	569	130
73.1	Forschung und Entwicklung im Bereich Natur-, Ingenieur- Agrarwissenschaften und Medizin	234 905	11 617	9 525	8 826	569	130
73.2	Forschung und Entwicklung im Bereich Rechts-, Wirt- schafts- und Sozialwissenschaften sowie im Bereich Sprach-, Kultur- und Kunstwissenschaften	1 963	10	10	10	-	-
74	Erbringung von wirtschaftlichen Dienstleistungen a.n.g.	3 901 957	138 164	126 381	97 515	22 068	6 798
74.1	Rechts-, Steuer- und Unternehmensberatung, Wirtschafts- prüfung, Buchhaltung, Markt- und Meinungsforschung, Managementtätigkeiten von Holdinggesellschaften	1 264 444	36 139	32 384	27 889	3 673	822
74.2	Architektur- und Ingenieurbüros	893 667	22 284	18 292	14 740	2 495	1 057
74.3	Technische, physikalische und chemische Untersuchung	106 128	5 127	4 930	3 906	-	1 024
74.4	Werbung	426 881	31 323	30 127	29 138	983	6
74.5	Personal- und Stellenvermittlung, Überlassung von Arbeitskräften	327 562	3 143	2 895	2 021	750	124
74.6	Wach- und Sicherheitsdienste sowie Detekteien	86 342	1 133	1 093	1 054	39	-
74.7	Reinigung von Gebäuden, Inventar und Verkehrsmitteln	257 161	4 603	4 570	4 160	407	4
74.8	Erbringung von sonstigen wirtschaftlichen Dienst- leistungen, anderweitig nicht genannt	539 772	34 411	32 090	14 608	13 721	3 761

1) Summe von Umsatz oder Einnahmen aus selbstständiger Tätigkeit (einschl. Erträge aus Beteiligungen bei Beteiligungsgesellschaften) und sonstiger betrieblichen Erträgen. 2) Eine Aufrechnung der Davon-Positionen zu den Investitionen insgesamt ist nicht möglich, da nicht alle Auskunftspflichtiger die Aufgliederung der Investitionen vornahmen.

noch: 3. Unternehmen oder Einrichtungen mit einem Umsatz von 250 000 EUR und mehr im Jahr 2004
3.7 Umsatz und Investitionen nach Wirtschaftszweigen

noch: Investitionen			Anteil der		Verhältnis von Investitionen insgesamt zum Umsatz insgesamt ¹⁾	Nr. der Klassifikation der WZ
davon ²⁾			erworbenen Sachanlagen für betriebliche Zwecke	erworbenen immateriellen Vermögensgegenstände		
selbsterstellte Sachanlagen für betriebliche Zwecke	erworbene immaterielle Vermögensgegenstände	darunter erworbene Software				
			an den Investitionen insgesamt			
1 000 EUR			%			
6 626	5 822	2 293	97,9	1,0	8,3	I
2 502	2 246	516	99,1	0,4	10,5	60
3	172	172	100,0	0,0	10,7	60.1
2 499	2 074	344	96,9	1,4	10,0	60.2
-	-	-	-	-	-	60.3
-	33	33	97,9	2,1	2,2	61
-	-	-	-	-	-	61.1
-	33	33	97,9	2,1	2,2	61.2
14	1	0	97,0	0,2	5,5	62
-	-	-	-	-	-	62.1
14	1	0	97,0	0,2	5,5	62.2
-	-	-	-	-	-	62.3
79	2 640	1 663	95,5	4,4	3,5	63
-	87	82	95,8	4,2	2,0	63.1
-	202	202	99,3	0,7	20,9	63.2
-	559	235	86,9	13,1	0,9	63.3
79	1 792	1 144	92,9	6,8	2,6	63.4
4 031	903	81	66,2	6,2	3,3	64
-	39	38	98,6	1,4	2,5	64.1
4 031	864	43	58,6	7,3	3,5	64.3
12 355	21 693	11 357	93,2	4,3	7,5	K
10 918	3 886	485	94,5	1,4	16,8	70
788	408	13	93,7	2,1	4,7	70.1
10 130	3 367	378	93,4	1,6	22,2	70.2
-	111	95	99,8	0,2	17,0	70.3
394	138	129	99,0	0,3	25,9	71
-	35	35	99,9	0,1	44,2	71.1
-	2	1	99,8	0,2	5,9	71.2
356	98	91	97,4	0,6	20,5	71.3
38	3	2	98,9	0,1	10,6	71.4
64	4 773	3 148	82,4	17,4	3,6	72
-	124	61	78,8	21,2	2,2	72.1
64	2 608	1 049	70,5	28,8	2,4	72.2
-	2 018	2 017	88,3	11,7	5,4	72.3
-	-	-	100,0	-	0,9	72.4
-	16	14	89,3	10,7	1,2	72.5
-	7	7	98,5	1,5	1,6	72.6
225	1 868	1 821	82,0	16,1	4,9	73
225	1 868	1 821	82,0	16,1	4,9	73.1
-	-	0	100,0	-	0,5	73.2
755	11 028	5 774	91,5	8,0	3,5	74
-	3 755	2 184	89,6	10,4	2,9	74.1
/	3 992	1 690	82,1	17,9	2,5	74.2
145	53	44	96,2	1,0	4,8	74.3
232	964	782	96,2	3,1	7,3	74.4
49	199	119	92,1	6,3	1,0	74.5
19	21	20	96,4	1,9	1,3	74.6
-	33	28	99,3	0,7	1,8	74.7
311	2 011	907	93,3	5,8	6,4	74.8

1) Summe von Umsatz oder Einnahmen aus selbstständiger Tätigkeit (einschl. Erträge aus Beteiligungen bei Beteiligungsgesellschaften) und sonstigen betrieblichen Erträgen. 2) Eine Aufrechnung der Davon-Positionen zu den Investitionen insgesamt ist nicht möglich, da nicht alle Auskunftspflichtigen die Aufgliederung der Investitionen vornahmen.

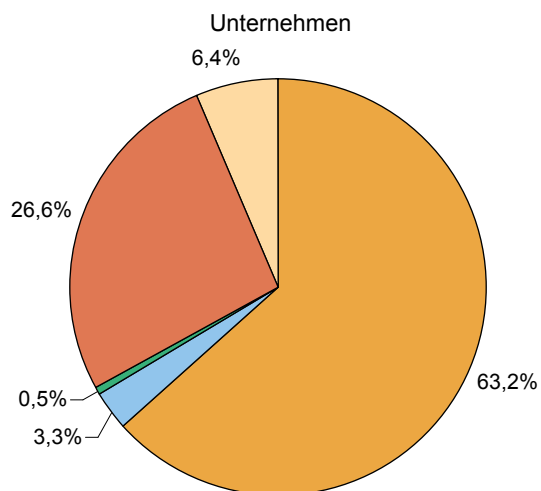
3. Unternehmen oder Einrichtungen mit einem Umsatz von 250 000 EUR und mehr im Jahr 2004
3.8 Umsatz, Investitionen, Steuern und Subventionen nach Wirtschaftszweigen

Nr. der Klassifikation der WZ	Wirtschaftszweig	Umsatz insgesamt ¹⁾	Investitionen insgesamt	Betriebliche Steuern und sonstige öffentliche Abgaben	Subventionen
		1 000 EUR			
I	Verkehr und Nachrichtenübermittlung	7 253 834	600 713	36 756	7 471
60	Landverkehr; Transport in Rohrfernleitungen	4 998 522	524 009	19 058	1 344
60.1	Eisenbahnen	3 542 864	378 363	8	-
60.2	Sonstiger Landverkehr	1 455 658	145 646	19 050	1 344
60.3	Transport in Rohrfernleitungen	-	-	-	-
61	Schifffahrt	70 500	1 579	1 027	107
61.1	See- und Küstenschifffahrt	-	0	-	-
61.2	Binnenschifffahrt	70 500	1 579	1 027	107
62	Luftfahrt	8 916	491	118	58
62.1	Linienflugverkehr	-	-	-	-
62.2	Gelegenheitsflugverkehr	8 916	491	118	58
62.3	Raumtransport	-	-	-	-
63	Hilfs- und Nebentätigkeiten für den Verkehr, Verkehrsvermittlung	1 729 069	60 018	12 576	5 930
63.1	Frachtschlag und Lagerei	102 174	2 072	1 242	3
63.2	Sonstige Hilfs- und Nebentätigkeiten für den Verkehr	131 831	27 506	2 628	2 178
63.3	Reisebüros und Reiseveranstalter	480 714	4 280	1 579	3 575
63.4	Spedition, sonstige Verkehrsvermittlung	1 014 351	26 160	7 125	174
64	Nachrichtenübermittlung	446 826	14 616	3 978	32
64.1	Postverwaltung und private Post- und Kurierdienste	110 641	2 789	1 557	14
64.3	Fernmeldedienste	336 185	11 827	2 420	18
K	Grundstücks- und Wohnungswesen, Vermietung beweglicher Sachen, Erbringung von wirtschaftlichen Dienstleistungen, anderweitig nicht genannt	6 725 144	501 507	102 098	9 654
70	Grundstücks- und Wohnungswesen	1 608 341	270 807	33 326	4 608
70.1	Erschließung, Kauf und Verkauf von Grundstücken, Gebäuden und Wohnungen	407 571	18 990	4 266	79
70.2	Vermietung und Verpachtung von eigenen Grundstücken, Gebäuden und Wohnungen	923 585	204 799	24 002	4 516
70.3	Vermittlung und Verwaltung von fremden Grundstücken, Gebäuden und Wohnungen	277 184	47 017	5 059	13
71	Vermietung beweglicher Sachen ohne Bedienungspersonal	206 051	53 443	3 476	66
71.1	Vermietung von Kraftwagen bis 3,5 t Gesamtgewicht	71 430	31 558	659	-
71.2	Vermietung von sonstigen Verkehrsmitteln	14 782	869	321	-
71.3	Vermietung von Maschinen und Geräten	83 559	17 168	1 818	64
71.4	Vermietung von Gebrauchsgütern a.n.g.	36 280	3 848	679	2
72	Datenverarbeitung und Datenbanken	771 927	27 465	15 577	395
72.1	Hardwareberatung	26 684	583	185	-
72.2	Softwarehäuser	385 158	9 070	6 510	127
72.3	Datenverarbeitungsdienste	318 776	17 184	8 555	241
72.4	Datenbanken	494	4	22	-
72.5	Instandhaltung und Reparatur von Büromaschinen, Datenverarbeitungsgeräten und -einrichtungen	12 203	152	83	27
72.6	Sonstige mit der Datenverarbeitung verbundene Tätigkeiten	28 611	472	221	-
73	Forschung und Entwicklung	236 868	11 628	2 998	1 192
73.1	Forschung und Entwicklung im Bereich Natur-, Ingenieur, Agrarwissenschaften und Medizin	234 905	11 617	2 998	1 192
73.2	Forschung und Entwicklung im Bereich Rechts-, Wirtschafts- und Sozialwissenschaften sowie im Bereich Sprach-, Kultur- und Kunstwissenschaften	1 963	10	-	-
74	Erbringung von wirtschaftlichen Dienstleistungen a.n.g.	3 901 957	138 164	46 721	3 393
74.1	Rechts-, Steuer- und Unternehmensberatung, Wirtschaftsprüfung, Buchhaltung, Markt- und Meinungsforschung, Managementtätigkeiten von Holdinggesellschaften	1 264 444	36 139	13 956	1 560
74.2	Architektur- und Ingenieurbüros	893 667	22 284	7 699	288
74.3	Technische, physikalische und chemische Untersuchung	106 128	5 127	965	19
74.4	Werbung	426 881	31 323	7 827	50
74.5	Personal- und Stellenvermittlung, Überlassung von Arbeitskräften	327 562	3 143	3 852	1 023
74.6	wach- und Sicherheitsdienste sowie Detekteien	86 342	1 133	1 330	64
74.7	Reinigung von Gebäuden, Inventar und Verkehrsmitteln	257 161	4 603	2 562	261
74.8	Erbringung von sonstigen wirtschaftlichen Dienstleistungen, anderweitig nicht genannt	539 772	34 411	8 530	130

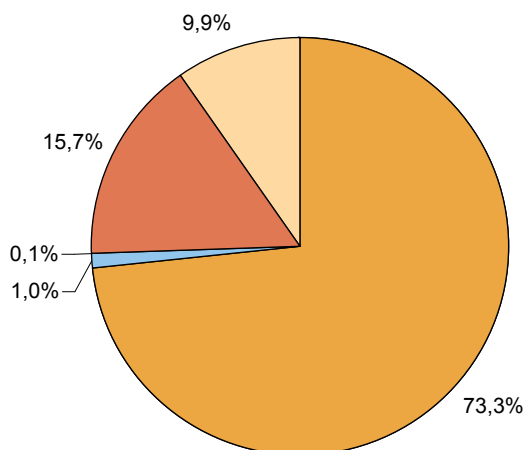
1) Summe von Umsatz oder Einnahmen aus selbstständiger Tätigkeit (einschl. Erträge aus Beteiligungen bei Beteiligungsgesellschaften) und sonstigen betrieblichen Erträgen.

Unternehmen oder Einrichtungen mit einem Umsatz von 250 000 EUR und mehr im Jahr 2004
in den Wirtschaftsabschnitten I und K nach Wirtschaftsabteilungen

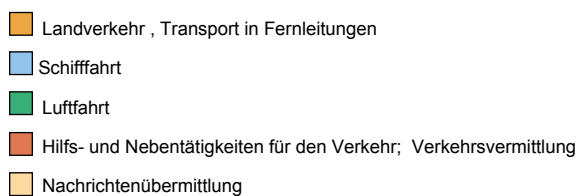
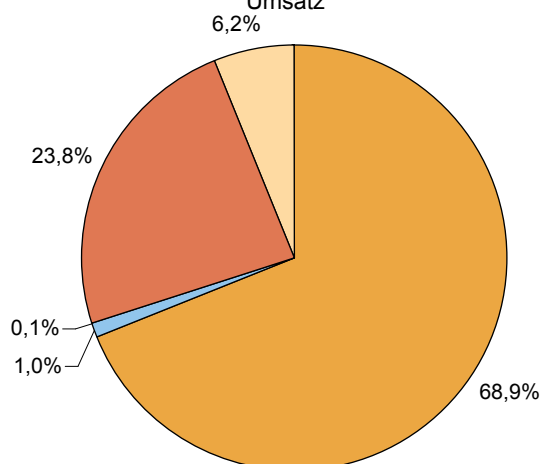
Wirtschaftsabschnitt I



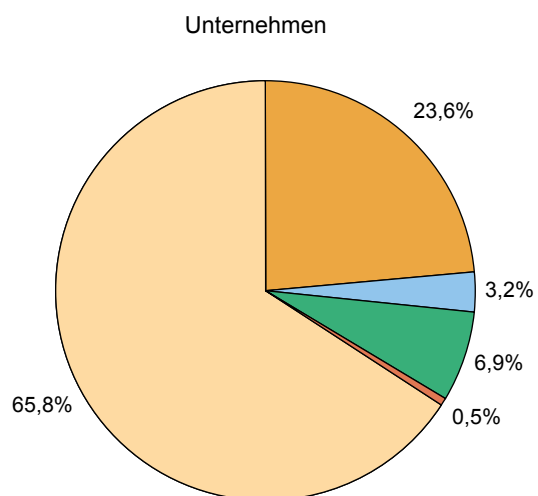
Tätige Personen



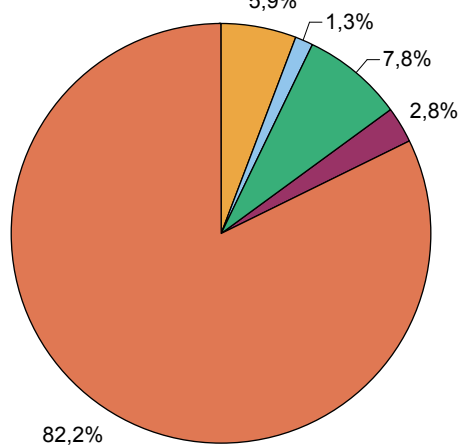
Umsatz



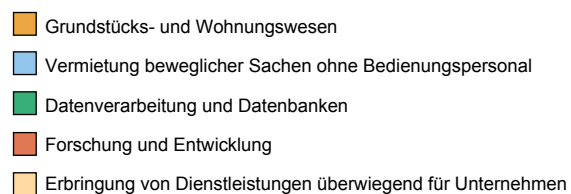
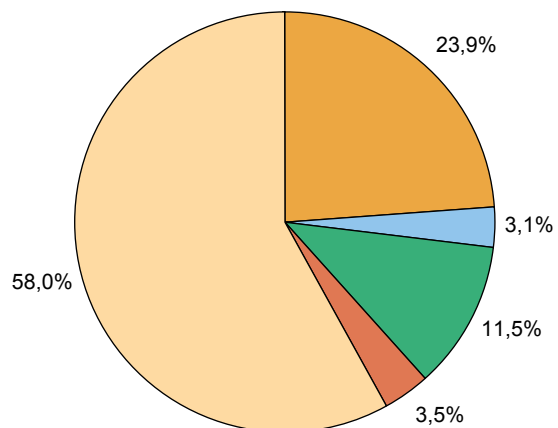
Wirtschaftsabschnitt K



Tätige Personen



Umsatz



3. Unternehmen oder Einrichtungen mit einem Umsatz von 250 000 Eur und mehr im Jahr 2004
3.9 Bestände nach Arten und Wirtschaftszweigen

Nr. der Klassi- fikation der WZ	Wirtschaftszweig	Bestände insgesamt		davon ¹⁾	
				bezogene Waren zum Wiederver- kauf in unverändertem Zustand	
		am Anfang	am Ende	am Anfang	am Ende
		des Berichtsjahres			
		1 000 EUR			
I	Verkehr und Nachrichtenübermittlung	110 817	120 397	53 994	60 353
60	Landverkehr; Transport in Rohrfernleitungen	60 230	64 544	23 995	25 911
60.1	Eisenbahnen	39 435	38 919	19 658	19 339
60.2	Sonstiger Landverkehr	20 795	25 625	4 337	6 572
60.3	Transport in Rohrfernleitungen	-	-	-	-
61	Schifffahrt	972	951	300	306
61.1	See- und Küstenschifffahrt	-	-	-	-
61.2	Binnenschifffahrt	972	951	300	306
62	Luftfahrt	1 474	1 218	24	47
62.1	Linienflugverkehr	-	-	-	-
62.2	Gelegenheitsflugverkehr	1 474	1 218	24	47
62.3	Raumtransport	-	-	-	-
63	Hilfs- und Nebentätigkeiten für den Verkehr; Verkehrsvermittlung	41 073	36 217	26 647	20 113
63.1	Frachtschlag und Lagerei	578	1 537	109	113
63.2	Sonstige Hilfs- und Nebentätigkeiten für den Verkehr	9 390	9 678	50	94
63.3	Reisebüros und Reiseveranstalter	11 487	10 168	10 561	9 048
63.4	Spedition, sonstige Verkehrsvermittlung	19 618	14 834	15 927	10 858
64	Nachrichtenübermittlung	7 067	17 466	3 029	13 977
64.1	Postverwaltung und private Post- und Kurierdienste	239	327	82	211
64.3	Fernmeldedienste	6 829	17 139	2 948	13 765
K	Grundstücks- und Wohnungswesen, Vermietung beweglicher Sachen, Erbringung von wirtschaftlichen Dienstleistungen, anderweitig nicht genannt	1 563 872	1 635 471	163 539	163 277
70	Grundstücks- und Wohnungswesen	1 281 214	1 340 994	108 160	107 314
70.1	Erschließung, Kauf und Verkauf von Grundstücken, Gebäuden und Wohnungen	340 362	310 281	38 791	30 043
70.2	Vermietung und Verpachtung von eigenen Grundstücken, Gebäuden und Wohnungen	912 780	1 007 309	56 453	63 590
70.3	Vermittlung und Verwaltung von fremden Grundstücken, Gebäuden und Wohnungen	28 072	23 404	12 916	13 681
71	Vermietung beweglicher Sachen ohne Bedienungspersonal	27 381	30 265	13 064	12 989
71.1	Vermietung von Kraftwagen bis 3,5 t Gesamtgewicht	23 807	26 930	10 361	10 627
71.2	Vermietung von sonstigen Verkehrsmitteln	416	563	400	450
71.3	Vermietung von Maschinen und Geräten	1 688	1 473	1 189	962
71.4	Vermietung von Gebrauchsgütern a.n.g.	1 469	1 298	1 114	950
72	Datenverarbeitung und Datenbanken	32 173	32 742	18 191	17 056
72.1	Hardwareberatung	1 025	932	888	768
72.2	Softwarehäuser	27 002	27 579	15 729	13 639
72.3	Datenverarbeitungsdienste	2 256	1 906	469	1 168
72.4	Datenbanken	3	2	-	-
72.5	Instandhaltung und Reparatur von Büromaschinen, Datenverarbeitungsgeräten und -einrichtungen	1 296	1 626	818	1 068
72.6	Sonstige mit der Datenverarbeitung verbundene Tätigkeiten	591	696	287	413
73	Forschung und Entwicklung	28 419	26 818	2 072	2 500
73.1	Forschung und Entwicklung im Bereich Natur-, Ingenieur-, Agrarwissenschaften und Medizin	28 419	26 818	2 072	2 500
73.2	Forschung und Entwicklung im Bereich Rechts-, Wirt- schafts- und Sozialwissenschaften sowie im Bereich Sprach-, Kultur- und Kunstwissenschaften	-	-	-	-
74	Erbringung von wirtschaftlichen Dienstleistungen, a.n.g.	194 684	204 652	22 051	23 419
74.1	Rechts-, Steuer- und Unternehmensberatung, Wirtschafts- prüfung, Buchhaltung, Markt- und Meinungsforschung, Managementtätigkeiten von Holdinggesellschaften ²⁾	9 193	9 903	75	72
74.2	Architektur- und Ingenieurbüros	144 842	149 451	/	/
74.3	Technische, physikalische und chemische Untersuchung	2 007	1 547	481	419
74.4	Werbung	5 669	7 518	1 972	2 510
74.5	Personal- und Stellenvermittlung, Überlassung von Arbeitskräften	2 472	2 723	1 293	1 648
74.6	Wach- und Sicherheitsdienste sowie Detekteien	924	1 056	159	204
74.7	Reinigung von Gebäuden, Inventar und Verkehrsmitteln	2 277	2 938	305	230
74.8	Erbringung von sonstigen wirtschaftlichen Dienst- leistungen, anderweitig nicht genannt	27 301	29 515	17 766	18 335

1) Eine Aufrechnung der Davon - Positionen zu den Beständen insgesamt ist im Wirtschaftsabschnitt K und in der Abteilung 74 nicht möglich, da bei den Einrichtungen der freien Berufe keine differenzierte Erfassung erfolgte.

noch: 3. Unternehmen oder Einrichtungen mit einem Umsatz von 250 000 Eur und mehr im Jahr 2004
3.9 Bestände nach Arten und Wirtschaftszweigen

davon ¹⁾		selbsterstellte fertige und unfertige Erzeugnisse sowie in Arbeit befindliche Aufträge		Nr. der Klassi- fikation der WZ
Roh-, Hilfs- und Betriebsstoffe				
am Anfang	am Ende	am Anfang	am Ende	
des Berichtsjahres				
1 000 EUR				
40 692	42 214	16 127	17 828	I
30 700	32 766	5 532	5 867	60
19 280	19 524	497	56	60.1
11 419	13 242	5 035	5 811	60.2
-	-	-	-	60.3
642	611	31	33	61
-	-	-	-	61.1
642	611	31	33	61.2
1 362	1 046	89	125	62
-	-	-	-	62.1
1 362	1 046	89	125	62.2
-	-	-	-	62.3
4 213	4 410	10 212	11 693	63
144	176	325	1 248	63.1
379	432	8 961	9 150	63.2
824	994	102	126	63.3
2 866	2 807	824	1 169	63.4
3 775	3 380	263	110	64
132	95	25	20	64.1
3 643	3 285	238	89	64.3
28 246	29 073	1 219 729	1 284 030	K
13 296	11 223	1 159 759	1 222 457	70
4 142	2 312	297 429	277 926	70.1
6 257	5 841	850 071	937 878	70.2
2 898	3 070	12 259	6 653	70.3
1 118	1 065	13 197	16 210	71
658	588	12 788	15 715	71.1
9	9	6	104	71.2
401	419	97	92	71.3
50	50	305	299	71.4
1 243	1 331	12 745	14 355	72
122	144	15	20	72.1
502	523	10 777	13 417	72.2
132	98	1 656	640	72.3
3	2	-	-	72.4
479	558	-	-	72.5
6	5	297	278	72.6
4 448	6 687	21 899	17 632	73
4 448	6 687	21 899	17 632	73.1
-	-	-	-	73.2
8 141	8 768	12 129	13 376	74
30	25	1 567	166	74.1
/	/	/	/	74.2
602	250	924	879	74.3
729	775	2 969	4 233	74.4
28	100	1 151	976	74.5
136	136	429	716	74.6
1 471	1 456	501	1 252	74.7
5 146	6 025	4 387	5 154	74.8

1) Eine Aufrechnung der Davon - Positionen zu den Beständen insgesamt ist im Wirtschaftsabschnitt K und in der Abteilung 74 nicht möglich, da bei den Einrichtungen der freien Berufe keine differenzierte Erfassung erfolgte.

4. In Rheinland-Pfalz ansässige Niederlassungen der Unternehmen oder Einrichtungen im Jahr 2004 ¹⁾

4.1 Umsatz, Bruttolöhne und -gehälter, Investitionen und tätige Personen nach Wirtschaftszweigen

Nr. der Klassifikation der WZ	Wirtschaftszweig	Umsatz oder Einnahmen aus selbständiger Tätigkeit ²⁾	Bruttolöhne und -gehälter	Investitionen insgesamt	Tätige Personen am 30. September
		1 000 EUR			Anzahl
I	Verkehr und Nachrichtenübermittlung	7 045 745	1 550 915	660 381	66 994
60	Landverkehr; Transport in Rohrfernleitungen	2 305 474	500 553	209 928	26 573
60.1	Eisenbahnen	584 055	71 821	47 106	2 312
60.2	Sonstiger Landverkehr	1 721 419	427 863	162 165	24 245
60.3	Transport in Rohrfernleitungen	-	869	658	16
61	Schifffahrt	80 949	13 699	1 642	707
61.1	See- und Küstenschifffahrt	-	-	-	-
61.2	Binnenschifffahrt	80 949	13 699	1 642	707
62	Luftfahrt	138 919	34 360	3 635	759
62.1	Linienflugverkehr	129 618	31 570	3 000	671
62.2	Gelegenheitsflugverkehr	9 301	2 790	635	88
62.3	Raumtransport	-	-	-	-
63	Hilfs- und Nebentätigkeiten für den Verkehr; Verkehrsvermittlung	2 310 012	364 947	305 814	15 200
63.1	Frachturnschlag und Lagerei	108 867	25 002	3 460	1 300
63.2	Sonstige Hilfs- und Nebentätigkeiten für den Verkehr	418 966	90 325	262 437	3 026
63.3	Reisebüros und Reiseveranstalter	433 155	37 527	5 439	2 194
63.4	Spedition, sonstige Verkehrsvermittlung	1 349 024	212 093	34 478	8 679
64	Nachrichtenübermittlung	2 210 392	637 356	139 361	23 755
64.1	Postverwaltung und private Post- und Kurierdienste	802 431	333 775	20 562	16 591
64.3	Fernmeldedienste	1 407 961	303 581	118 799	7 164
K	Grundstücks- und Wohnungswesen, Vermietung beweglicher Sachen, Erbringung von wirtschaftlichen Dienstleistungen, anderweitig nicht genannt	8 658 485	2 275 549	768 712	131 275
70	Grundstücks- und Wohnungswesen	2 036 449	164 582	401 611	12 142
70.1	Erschließung, Kauf und Verkauf von Grundstücken, Gebäuden und Wohnungen	434 110	37 142	21 465	1 150
70.2	Vermietung und Verpachtung von eigenen Grundstücken, Gebäuden und Wohnungen	1 229 122	63 161	324 485	7 270
70.3	Vermittlung und Verwaltung von fremden Grundstücken, Gebäuden und Wohnungen	373 217	64 280	55 661	3 722
71	Vermietung beweglicher Sachen ohne Bedienungspersonal	310 382	28 239	119 288	2 211
71.1	Vermietung von Kraftwagen bis 3,5 t Gesamtgewicht	140 542	10 990	91 522	590
71.2	Vermietung von sonstigen Verkehrsmitteln	18 423	950	1 668	184
71.3	Vermietung von Maschinen und Geräten	103 835	8 627	20 638	618
71.4	Vermietung von Gebrauchsgütern a.n.g.	47 582	7 672	5 460	819
72	Datenverarbeitung und Datenbanken	1 003 491	473 424	36 954	11 974
72.1	Hardwareberatung	40 323	8 785	1 330	363
72.2	Softwarehäuser	433 413	290 290	11 898	6 891
72.3	Datenverarbeitungsdienste	435 956	155 183	20 594	3 768
72.4	Datenbanken	1 026	47	4	8
72.5	Instandhaltung und Reparatur von Büromaschinen, Datenverarbeitungsgeräten und -einrichtungen	23 067	4 345	418	266
72.6	Sonstige mit der Datenverarbeitung verbundene Tätigkeiten	69 704	14 774	2 709	677
73	Forschung und Entwicklung	264 645	92 837	24 466	3 025
73.1	Forschung und Entwicklung im Bereich Natur-, Ingenieur-, Agrarwissenschaften und Medizin	260 691	91 664	24 435	2 965
73.2	Forschung und Entwicklung im Bereich Rechts-, Wirtschafts- und Sozialwissenschaften sowie im Bereich Sprach-, Kultur- und Kunstwissenschaften	3 954	1 173	32	60
74	Erbringung von wirtschaftlichen Dienstleistungen, a.n.g.	5 043 518	1 516 467	186 392	101 923
74.1	Rechts-, Steuer- und Unternehmensberatung, Wirtschaftsprüfung, Buchhaltung, Markt- und Meinungsforschung, Managementtätigkeiten von Holdinggesellschaften	1 686 495	489 750	55 707	27 866
74.2	Architektur- und Ingenieurbüros	1 160 466	314 258	35 106	14 475
74.3	Technische, physikalische und chemische Untersuchung	149 842	58 292	7 192	1 827
74.4	Werbung	484 736	61 432	34 751	4 446
74.5	Personal- und Stellenvermittlung, Überlassung von Arbeitskräften	297 656	165 823	3 100	11 686
74.6	Wach- und Sicherheitsdienste sowie Detekteien	100 462	58 106	1 762	4 157
74.7	Reinigung von Gebäuden, Inventar und Verkehrsmitteln	407 409	203 491	8 299	26 737
74.8	Erbringung von sonstigen wirtschaftlichen Dienstleistungen, anderweitig nicht genannt	756 452	165 316	40 475	10 729

1) Die Umsatzsteuerpflicht beginnt bei einem Jahresumsatz von mehr als 17 500 Euro. Damit werden Unternehmen und Einrichtungen mit einem Jahresumsatz von 17 500 Euro und weniger nicht in den Ergebnissen dieser Statistik nachgewiesen. - 2) Einschließlich Erträge aus Beteiligungen bei Beteiligungsgesellschaften.