

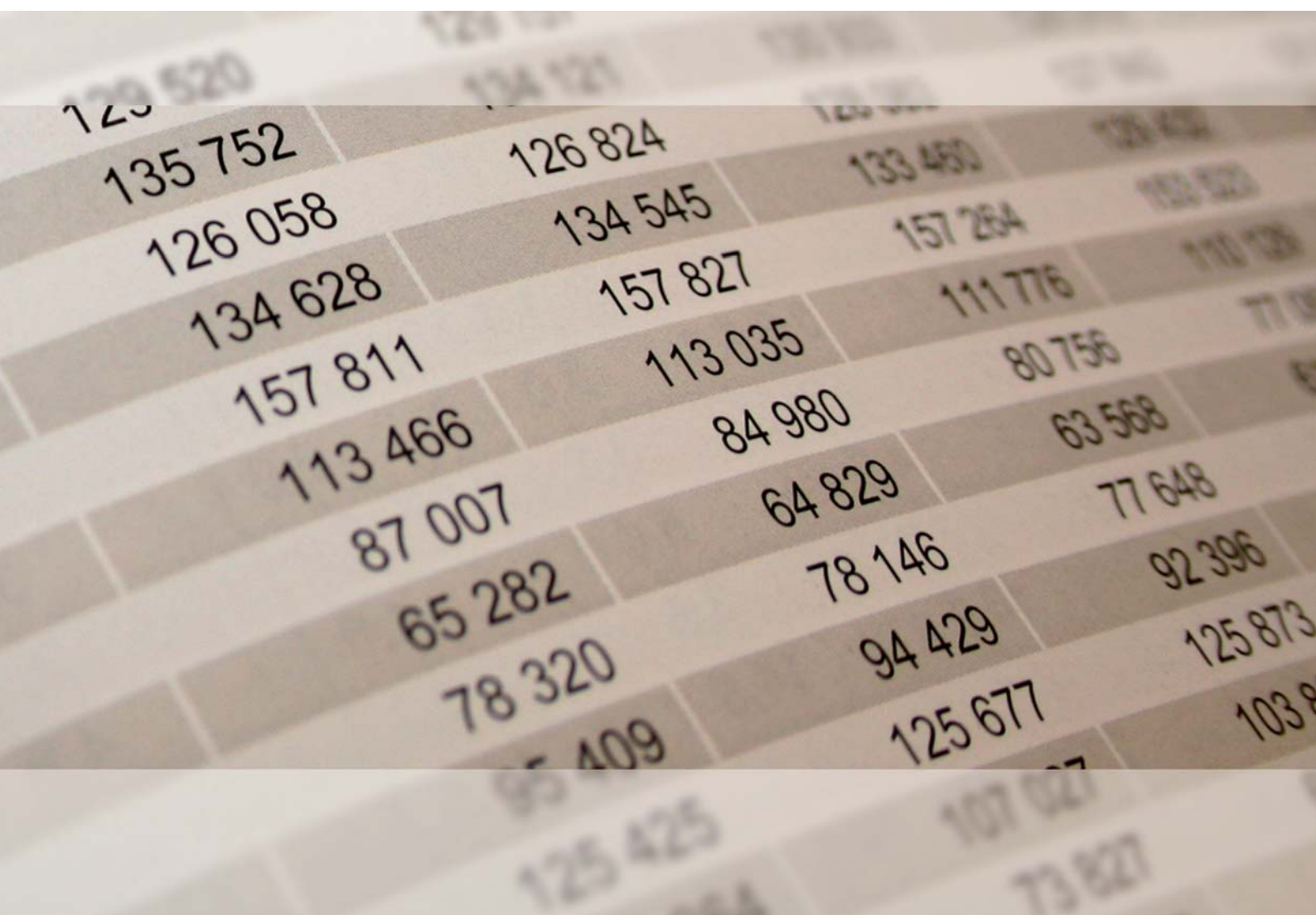


Rheinland-Pfalz

STATISTISCHES LANDESAMT

2011

STATISTISCHE BERICHTE



Personenverkehr mit Bussen und Bahnen 2010

Personenbeförderung im Schienennahverkehr
und im gewerblichen Omnibusverkehr

Kennziffer: H I - j/10 • Bestellnr.: H1063 201000 • ISSN: 1430-5127

Inhalt

	Seite
Vorbemerkungen	3
Definitionen	3
 Tabellen	
1. Verkehrsleistungen und Beförderungseinnahmen im Schienen- und Liniennahverkehr nach Art des Verkehrsmittels im Jahr 2010.....	4
Grafik: Verkehrsleistung nach Art der Unternehmen im Jahr 2010.....	4
2. Beförderungsleistungen im Schienen- und Liniennahverkehr nach Art des Verkehrsmittels und Ländern im Jahr 2010.....	4
Grafik: Beförderungsleistung nach Ländern im Jahr 2010.....	4
3. Verkehrsleistungen im Schienennahverkehr und gewerblichen Omnibusverkehr nach Verkehrsarten im Jahr 2010.....	5
4. Verkehrsleistungen im Schienennahverkehr und gewerblichen Omnibusverkehr nach Verkehrsarten der Unternehmen im Jahr 2010	6

Veröffentlichungen

Ergebnisse für das Bundesgebiet werden vom Statistischen Bundesamt in der Fachserie 8, Reihe 3.1 veröffentlicht.

Zeichenerklärung

(nach DIN 55301)

0	weniger als die Hälfte von 1 in der letzten besetzten Stelle, jedoch mehr als nichts
-	nichts vorhanden (genau Null)
...	Angabe fällt später an
/	keine Angabe, da Zahlenwert nicht sicher genug
.	Zahlenwert unbekannt oder geheim zu halten
x	Tabellenfach gesperrt, weil Aussage nicht sinnvoll
p	vorläufige Zahl
r	berichtigte Zahl
s	geschätzte Zahl

Vorbemerkungen

Zweck der Statistik

Die Erhebung dient als Grundlage für eine Vielzahl von verkehrspolitischen Entscheidungen und Maßnahmen der obersten Verkehrsbehörden des Bundes und der Länder. Außerdem werden die Ergebnisse benötigt für internationale Vergleiche im Rahmen der Statistiken der Europäischen Wirtschaftskommission der Vereinten Nationen (UNECE) und für das verkehrsstatistische Programm der EU.

Rechtsgrundlage

Rechtsgrundlage der Statistik ist das Verkehrsstatistikgesetz (VerkStatG) in der Fassung der Bekanntmachung vom 20. Februar 2004 (BGBl. I S. 318), zuletzt geändert durch Artikel 2 des Gesetzes vom 6. November 2008 (BGBl. I S. 2162), in Verbindung mit dem Gesetz über die Statistik für Bundeszwecke (Bundesstatistikgesetz – BStatG) vom 22. Januar 1987 (BGBl. I S. 462, 565), zuletzt geändert durch Artikel 3 des Gesetzes vom 7. September 2007 (BGBl. I S. 2246).

Berichtskreis

Auskunftspflichtig zu dieser Statistik sind die Inhaberinnen oder Inhaber bzw. die für die Geschäftsführung verantwortlichen Personen der Unternehmen, die als Betriebsführer oder beauftragte Beförderer öffentlichen Personennahverkehr mit Eisenbahnen oder Straßenbahnen (Schienennahverkehr) oder Personennah- oder Personenfernverkehr mit Omnibussen betreiben, und zwar:

- Vierteljährlich: Unternehmen, die mindestens 250 000 Fahrgäste im Jahr befördert haben,
- Jährlich: wie vierteljährlich, zusätzlich noch eine Stichprobe von kleineren Unternehmen, die auf der Grundlage von Ergebnissen einer vorangegangenen fünfjährigen Erhebung ausgewählt wurden,
- Fünfjährlich: alle Unternehmen.

Werden inländische Verkehre von Unternehmen durchgeführt, die ihren Hauptsitz im Ausland haben, so sind für die Erhebung die für die Abwicklung der Verkehre im Inland verantwortlichen Personen auskunftspflichtig.

Definitionen

Beförderungsangebot

Das in Platz-Kilometern gemessene Beförderungsangebot ergibt sich aus der Multiplikation der zurückgelegten Fahrzeugkilometer (Zug- bzw. Buskilometer) mit dem Fassungsvermögen (Sitz- und Stehplatzangebot) je Fahrzeug.

Beförderungsleistung

Die in Personenkilometern gemessene Beförderungsleistung wird durch Multiplikation der Zahl der Fahrgäste mit den von ihnen zurückgelegten Kilometern (Fahrtweiten) errechnet.

Fahrleistung

Die Fahrleistung bezeichnet die in einem bestimmten Zeitraum von den Verkehrsmitteln zurückgelegte Entfernung in Fahrzeugkilometern (Zug- bzw. Buskilometer). Es gelten die Fahrten, auf denen Fahrgastbeförderungen zugelassen sind, auch wenn niemand das Beförderungsangebot angenommen hat.

Gelegenheitsverkehr mit Omnibussen

Gelegenheitsverkehr mit Omnibussen wird nach §§ 48 und 49 Personenbeförderungsgesetz (PBefG) durchgeführt. Zum Gelegenheitsverkehr zählen Ausflugsfahrten, Ferienzeleisen und Mietomnibusverkehr deren Reiseweite mehr als 50 km betragen. Zum Gelegenheitsnahverkehr zählen Stadtrundfahrten, Ausflugsfahrten und Mietomnibusverkehr, bei denen die Reiseweite unter 50 km liegt.

Linienverkehr

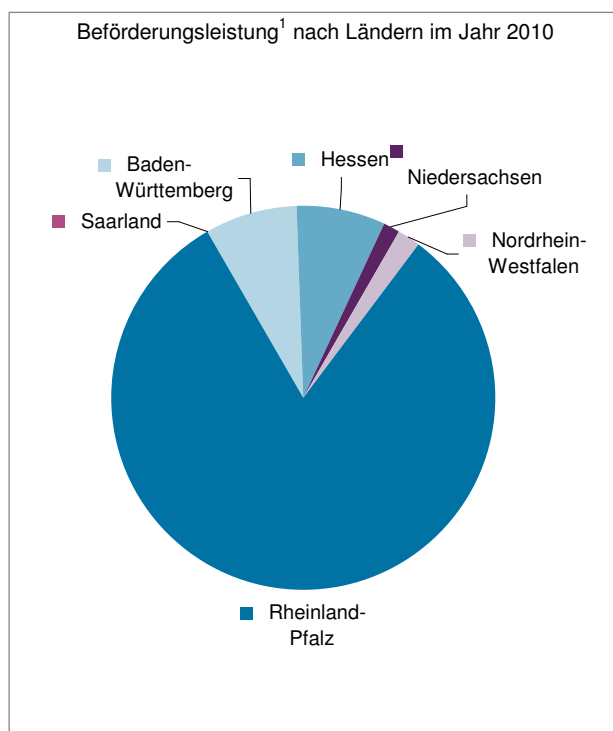
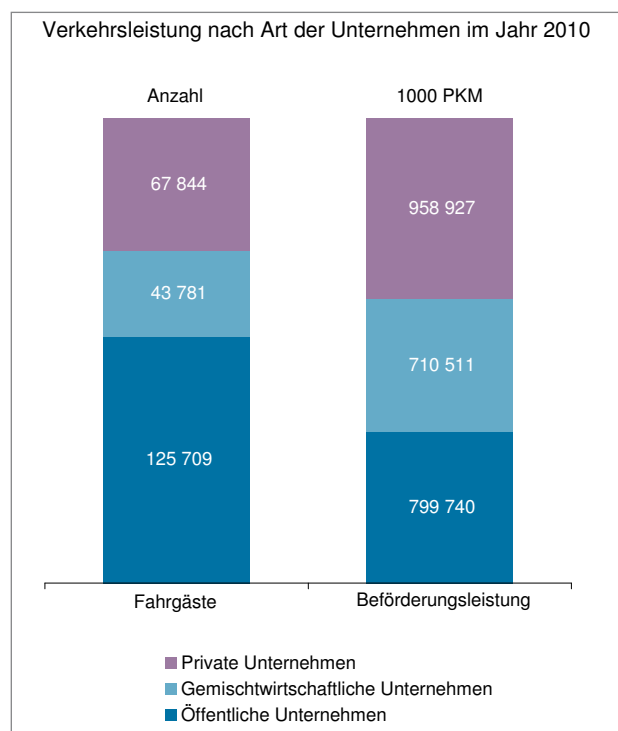
Unter Linienverkehr ist nach § 42 Personenbeförderungsgesetz (PBefG) derjenige Verkehr zu verstehen, bei dem zwischen bestimmten Ausgangs- und Endpunkten eine regelmäßige Verkehrsverbindung eingerichtet ist und auf der Fahrgäste an bestimmten Haltestellen ein- und aussteigen können.

1. Verkehrsleistungen und Beförderungseinnahmen im Schienen- und Liniennahverkehr
nach Art des Verkehrsmittels im Jahr 2010

Gegenstand der Nachweisung	Fahrgäste				Beförderungsleistung				Beförderungseinnahmen insgesamt
	insgesamt	im Verkehr mit ...			insgesamt	im Verkehr mit ...			
		Eisenbahnen	Straßenbahnen	Omnibussen		Eisenbahnen	Straßenbahnen	Omnibussen	
	1 000				1 000 Personenkilometer				
Insgesamt	237 334	8 732	9 700	218 903	2 469 179	117 349	52 716	2 299 113	290 490
nach Eigentumsverhältnissen:									
Öffentliche Unternehmen	125 709	3 843	9 700	112 166	799 740	25 445	52 716	721 579	117 712
Gemischtwirtschaftliche Unternehmen	43 781	38	-	43 743	710 511	1 227	-	709 284	84 801
Private Unternehmen	67 844	4 851	-	62 993	958 927	90 678	-	868 249	87 978

2. Beförderungsleistungen¹ im Schienen- und Liniennahverkehr
nach Art des Verkehrsmittels und Ländern im Jahr 2010

Land	insgesamt	Davon im Verkehr mit ...		
		Eisenbahnen	Straßenbahnen	Omnibussen
	1 000 Personenkilometer			
Beförderungsleistung insgesamt	2 120 132	114 445	52 716	1 952 971
Davon erbracht im Land:				
Baden-Württemberg	165 600	-	-	165 600
Hessen	160 646	300	-	160 346
Niedersachsen	26 000	26 000	-	-
Nordrhein-Westfalen	43 102	30 500	-	12 602
Rheinland-Pfalz	1 723 284	57 645	52 716	1 612 923
Saarland	1 500	-	-	1 500



¹ Von Unternehmen mit Sitz in Rheinland-Pfalz erbrachte Beförderungsleistungen.

3. Verkehrsleistungen im Schienennahverkehr und gewerblichen Omnibusverkehr nach Verkehrsarten im Jahr 2010

Verkehrsart	Unternehmen ¹	Fahrgäste ²	Beförderungsleistung	Fahrleistung	Beförderungsangebot
	Anzahl	1 000	1 000 Personen-Kilometer	1 000 Fahrzeug-Kilometer	1 000 Platzkilometer
Unternehmen insgesamt					
Linienverkehr	127	237 338	2 470 479	153 072	12 273 482
davon					
Nahverkehr	126	237 334	2 469 179	153 046	12 272 182
Fernverkehr	1	4	1 300	26	1 300
Gelegenheitsverkehr mit Omnibussen	205	4 437	1 054 644	34 828	1 769 393
davon					
Nahverkehr	61	1 772	69 409	3 803	247 086
Fernverkehr	180	2 665	985 235	31 025	1 522 307
Nahverkehr zusammen	148	239 106	2 538 587	156 849	12 519 269
Fernverkehr mit Omnibussen zusammen	180	2 669	986 535	31 051	1 523 607
Insgesamt	253	241 775	3 525 123	187 901	14 042 876
Öffentliche Unternehmen					
Linienverkehr	15	125 709	799 740	51 051	5 054 216
davon					
Nahverkehr	15	125 709	799 740	51 051	5 054 216
Fernverkehr	-	-	-	-	-
Gelegenheitsverkehr mit Omnibussen	7	901	9 359	848	72 554
davon					
Nahverkehr	7	901	9 359	848	72 554
Fernverkehr	-	-	-	-	-
Nahverkehr zusammen	16	126 609	809 099	51 899	5 126 770
Fernverkehr mit Omnibussen zusammen	-	-	-	-	-
Insgesamt	16	126 609	809 099	51 899	5 126 770
Gemischtwirtschaftliche Unternehmen					
Linienverkehr	9	43 781	710 511	46 018	3 241 848
davon					
Nahverkehr	9	43 781	710 511	46 018	3 241 848
Fernverkehr	-	-	-	-	-
Gelegenheitsverkehr mit Omnibussen	8	160	45 151	1 979	124 585
davon					
Nahverkehr	4	30	5 292	941	56 755
Fernverkehr	5	130	39 859	1 038	67 830
Nahverkehr zusammen	10	43 812	715 804	46 959	3 298 603
Fernverkehr mit Omnibussen zusammen	5	130	39 859	1 038	67 830
Insgesamt	12	43 942	755 662	47 997	3 366 433
Private Unternehmen					
Linienverkehr	103	67 848	960 227	56 003	3 977 418
davon					
Nahverkehr	102	67 844	958 927	55 977	3 976 118
Fernverkehr	1	4	1 300	26	1 300
Gelegenheitsverkehr mit Omnibussen	191	3 376	1 000 135	32 001	1 572 255
davon					
Nahverkehr	50	841	54 758	2 014	117 778
Fernverkehr	176	2 535	945 377	29 987	1 454 477
Nahverkehr zusammen	123	68 684	1 013 684	57 991	4 093 895
Fernverkehr mit Omnibussen zusammen	176	2 539	946 677	30 013	1 455 777
Insgesamt	226	71 224	1 960 361	88 004	5 549 672

1 Mehrfachangaben nach Verkehrsarten/Verkehrsmitteln möglich. - 2 Werden während der Fahrt mehrere Verkehrsmittel eines Unternehmens von einem Fahrgast benutzt, so ist die addierte Fahrgastzahl nach Verkehrsmitteln (Verkehrsmittelfahrten) höher als die Fahrgastzahl im Linienverkehr zusammen (Unternehmensfahrten).

4. Verkehrsleistungen im Schienennahverkehr und gewerblichen Omnibusverkehr nach Verkehrsarten
der Unternehmen im Jahr 2010

Unternehmen	Fahrgäste				Beförderungsleistung			
	Linienverkehr		Gelegenheitsverkehr		Linienverkehr		Gelegenheitsverkehr	
	Nahverkehr	Fernverkehr	Nahverkehr	Fernverkehr	Nahverkehr	Fernverkehr	Nahverkehr	Fernverkehr
	1 000				1 000 Personenkilometer			
Unternehmen insgesamt	237 334	4	1 772	2 665	2 469 179	1 300	69 409	985 235
davon nur mit ...								
Liniennahverkehr	59 347	-	-	-	874 751	-	-	-
Linienfernverkehr	-	-	-	-	-	-	-	-
Gelegenheitsnahverkehr	-	-	47	-	-	-	12 031	-
Gelegenheitsfernverkehr	-	-	-	931	-	-	-	351 281
darunter mit ...								
Liniennah- und Gelegenheitsnahverkehr	162 904	-	1 203	-	1 052 644	-	23 815	-
Liniennah- und Gelegenheitsfernverkehr	6 730	-	-	932	381 734	-	-	363 348

Unternehmen	Fahrleistung				Beförderungsangebot			
	Linienverkehr		Gelegenheitsverkehr		Linienverkehr		Gelegenheitsverkehr	
	Nahverkehr	Fernverkehr	Nahverkehr	Fernverkehr	Nahverkehr	Fernverkehr	Nahverkehr	Fernverkehr
	1 000 Fahrzeugkilometer				1 000 Platzkilometer			
Unternehmen insgesamt	153 046	26	3 803	31 025	12 272 182	1 300	247 086	1 522 307
davon nur mit ...								
Liniennahverkehr	52 262	-	-	-	4 371 296	-	-	-
Linienfernverkehr	-	-	-	-	-	-	-	-
Gelegenheitsnahverkehr	-	-	1 081	-	-	-	65 511	-
Gelegenheitsfernverkehr	-	-	-	12 087	-	-	-	547 454
darunter mit ...								
Liniennah- und Gelegenheitsnahverkehr	74 791	-	1 447	-	6 647 042	-	117 193	-
Liniennah- und Gelegenheitsfernverkehr	13 378	-	-	9 478	772 163	-	-	539 485

Unternehmen	Fahrgäste				Beförderungsleistung			
	insgesamt	im Verkehr mit...			insgesamt	im Verkehr mit ...		
		Eisenbahnen	Straßen- bahnen	Omnibussen		Eisenbahnen	Straßen- bahnen	Omnibussen
	1 000				1 000 Personenkilometer			
Unternehmen insgesamt	237 334	8 732	9 700	218 903	2 469 179	117 349	52 716	2 299 113
darunter Unternehmen...								
nur mit Eisenbahnverkehr	8 489	8 489	-	-	115 405	115 405	-	-
nur mit Omnibusverkehr	178 811	-	-	178 811	2 094 384	-	-	2 094 384
mit Eisenbahn- und Omnibusverkehr	1 335	243	-	1 092	14 198	1 945	-	12 253
mit Straßenbahn- und Omnibusverkehr	48 699	-	9 700	39 000	245 192	-	52 716	192 476

Unternehmen	Fahrleistung				Beförderungsangebot			
	insgesamt	im Verkehr mit ...			insgesamt	im Verkehr mit ...		
		Eisenbahnen	Straßen- bahnen	Omnibussen		Eisenbahnen	Straßen- bahnen	Omnibussen
	1 000 Fahrzeugkilometer				1 000 Platzkilometer			
Unternehmen insgesamt	153 046	6 478	1 383	145 185	12 272 182	974 335	193 569	11 104 279
darunter Unternehmen...								
nur mit Eisenbahnverkehr	6 341	6 341	-	-	950 135	950 135	-	-
nur mit Omnibusverkehr	135 898	-	-	135 898	10 236 518	-	-	10 236 518
mit Eisenbahn- und Omnibusverkehr	785	137	-	648	86 106	24 200	-	61 906
mit Straßenbahn- und Omnibusverkehr	10 023	-	1 383	8 639	999 424	-	193 569	805 855

Impressum

Herausgeber:
Statistisches Landesamt Rheinland-Pfalz
Mainzer Straße 14-16
56130 Bad Ems

Telefon: 02603 71-0
Telefax: 02603 71-3150

E-Mail: poststelle@statistik.rlp.de
Internet: www.statistik.rlp.de

Kostenfreier Download im Internet: <http://www.statistik.rlp.de/veroeffentlichungen/statistische-berichte>

© Statistisches Landesamt Rheinland-Pfalz · Bad Ems · 2011

Für nichtgewerbliche Zwecke sind Vervielfältigung und unentgeltliche Verbreitung, auch auszugsweise, mit Quellenangabe gestattet. Die Verbreitung, auch auszugsweise, über elektronische Systeme/Datenträger bedarf der vorherigen Zustimmung. Alle übrigen Rechte bleiben vorbehalten.