

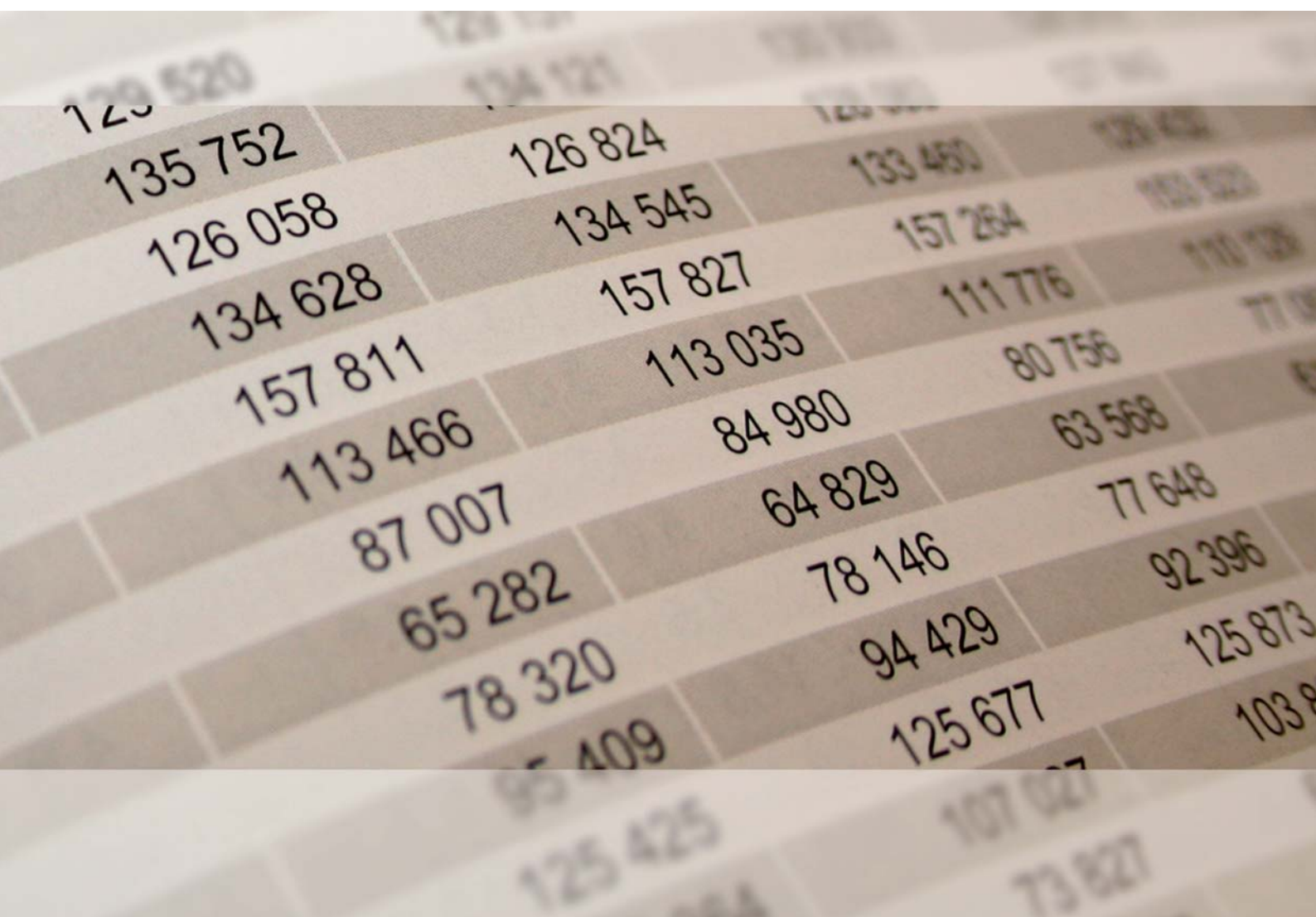


Rheinland-Pfalz

STATISTISCHES LANDESAMT

2011

STATISTISCHE BERICHTE



**Schlachtungen, Legehennenhaltung und
Eiererzeugung im 1. Vierteljahr 2011**

Kennziffer: C III - vj 1/11 · Bestellnr.: C3053 201141 · ISSN: 1430-5070

Inhalt

Seite

Vorbemerkungen.....	2
---------------------	---

Tabellen

1. Schlachtungen und Schlachtmengen 2011 nach Monaten	3
2. Legehennenhaltung und Eiererzeugung in Unternehmen mit 3 000 und mehr Hennenhaltungsplätzen 2011 nach Monaten	5

Schaubilder

1. Schlachtungen von Rindern und Schweinen 2009 – 2011 nach Monaten	5
2. Legehennen in Unternehmen mit 3 000 und mehr Hennenhaltungsplätzen 2009 – 2011 nach Monaten	5

Zeichenerklärungen und Abkürzungen

0	Zahl ungleich Null, Betrag jedoch kleiner als die Hälfte von 1 in der letzten ausgewiesenen Stelle	D	Durchschnitt
-	nichts vorhanden	p	vorläufig
.	Zahl unbekannt oder geheim	r	revidiert
X	Nachweis nicht sinnvoll	s	geschätzt
...	Zahl fällt später an	t	Tonnen (1 000 kg)
/	keine Angabe, da Zahl nicht sicher genug		
()	Aussagewert eingeschränkt, da Zahl statistisch unsicher		

Für die Abgrenzung von Größenklassen wird im Allgemeinen anstelle einer ausführlichen Beschreibung „50 bis unter 100“ die Darstellungsform „50 – 100“ verwendet.

Einzelwerte in Tabellen werden im Allgemeinen ohne Rücksicht auf die Endsumme gerundet.

Vorbemerkungen

Der vorliegende statistische Bericht enthält die Monatsergebnisse der Schlachtungs- und Schlachtgewichtsstatistik sowie der Geflügelstatistik (Erhebung in Unternehmen mit Hennenhaltung). Derzeit erhebungstatistische Rechtsgrundlage ist das Gesetz über Agrarstatistiken (Agrarstatistikgesetz - AgrStatG) in der Fassung der Bekanntmachung vom 17. Dezember 2009 (BGBl. I S. 3886), das zuletzt durch Artikel 36 des Gesetzes vom 9. Dezember 2010 (BGBl. I. S. 1934) geändert worden ist.

Im Bericht zum 4. Quartal werden die aktuellen Jahresergebnisse um Langjahresreihen für ausgewählte Merkmale ergänzt.

Daten zur Milcherzeugung und –verwendung werden seit dem 1. Quartal 2010 nicht mehr in diesem Bericht veröffentlicht, da die Bundesanstalt für Landwirtschaft und Ernährung (BLE) bundesweit die Aufbereitung für die Milchstatistik übernommen hat.

Schlachtungs- und Schlachtgewichtsstatistik

Die Erhebungen erfassen monatlich alle geschlachteten Tiere, aufgegliedert nach Herkunft, Tierarten, Kategorien, gewerblichen Schlachtungen und Hausschlachtungen, sowie der durchschnittlichen Schlachtgewichte. Während die Zahl der Schlachtungen im Zusammenhang mit der Schlachttier- und Fleischuntersuchung nach dem Fleischhygienegesetz anfällt, werden die durchschnittlichen Schlachtgewichte als gewogenes Mittel aus den Gewichtsangaben in den Meldungen nach der Verordnung über Preismeldungen bei Schlachtkörpern und deren Kennzeichnung nach der 1. Fleischgesetz-Durchführungsverordnung (1. FIGDV) ermittelt. Auf der Grundlage der vorgenannten Daten wird die Schlachtmenge berechnet. In diesem Bericht werden die Schlachtungen von Tieren inländischer und ausländischer Herkunft zusammengefasst nachgewiesen. Aufgrund methodischer Änderungen bei der Schlachtgewichtsermittlung sind die Angaben zur Schlachtmenge bei Schweinen ab Juli 1994 und bei Rindern ab Januar 1995 mit früheren Ergebnissen nur eingeschränkt vergleichbar. Ab Januar 2009 werden aufgrund der EU-Verordnung über Fleisch- und Viehbestandsstatistiken die Kategorien Kälber bis 8 Monate und Jungrinder von 8 bis unter 12 Monaten erhoben. In den Vorjahren wurde die Kategorie Jungrinder nicht ermittelt. Darüber hinaus erfolgt eine getrennte Erfassung der Schafe in die Merkmale Lämmer (jünger als 12 Monate) und übrige Schafe. Aufgrund der methodischen Änderungen ist ein Vergleich dieser Tierkategorien zu früheren Jahren nicht möglich.

Erhebung in Unternehmen mit Hennenhaltung (Geflügelstatistik)

Im Rahmen der Erhebung in Unternehmen mit Hennenhaltung werden seit 1987 monatlich Angaben über Legehennenhaltung und Eiererzeugung erhoben. Im Dezember jeden Jahres werden zusätzlich die Haltungsformen und der Bestandsaufbau nach Altersklassen und Legeperioden erfragt. Zum Erfassungs- und Darstellungsbereich zählen Unternehmen mit mindestens 3 000 Hennenhaltungsplätzen.

Jahr Monat	Insgesamt (in- und ausländischer Herkunft)	Rinder						
		zusammen	Ochsen	Bullen	Kühe	Weibliche Rinder ² (Färsen)	Jungrinder ³	Kälber ⁴
Schlachtungen insgesamt (Anzahl)								
2009	1 181 688	97 334	230	34 144	45 608	14 951	885	1 516
2010	1 186 786	93 349	252	31 530	43 800	15 618	777	1 372
2011								
Januar	97 738	7 780	9	2 151	4 156	1 258	130	76
Februar	95 768	7 089	18	2 013	3 461	1 333	193	71
März	103 795	7 659	22	2 197	3 794	1 418	96	132
April								
Mai								
Juni								
Juli								
August								
September								
Oktober								
November								
Dezember								
Januar 2010	98 420	7 252	33	2 227	3 752	1 120	44	76
Veränderung in %	- 0,7	7,3	- 72,7	- 3,4	10,8	12,3	195,5	0,0
Februar 2010	87 024	6 731	14	2 289	3 198	1 101	65	64
Veränderung in %	10,0	5,3	28,6	- 12,1	8,2	21,1	196,9	10,9
März 2010	110 173	8 700	33	3 096	3 758	1 555	72	186
Veränderung in %	- 5,8	- 12,0	- 33,3	- 29,0	1,0	- 8,8	33,3	- 29,0
Schlachtmenge (Tonnen)								
2009	126 293	29 185	71	12 110	12 769	3 940	136	160
2010	126 704	28 295	77	11 314	12 475	4 169	112	147
2011								
Januar	10 640	2 360	2	774	1 204	354	18	7
Februar	10 293	2 144	6	734	1 005	366	26	7
März	11 163	2 321	8	796	1 105	388	12	12
April								
Mai								
Juni								
Juli								
August								
September								
Oktober								
November								
Dezember								
Januar 2010	10 539	2 182	9	792	1 070	298	5	7
Veränderung in %	1,0	8,2	- 72,4	- 2,3	12,6	18,7	249,5	- 2,0
Februar 2010	9 391	2 055	5	818	920	298	8	7
Veränderung in %	9,6	4,4	17,9	- 10,3	9,2	23,1	239,7	7,7
März 2010	11 811	2 636	10	1 105	1 073	416	11	20
Veränderung in %	- 5,5	- 12,0	- 22,9	- 28,0	2,9	- 6,7	5,8	- 39,8
Durchschnittliches Schlachtgewicht (kg)								
2009	107	300	308	355	280	264	153	105
2010	107	303	306	359	285	267	144	107
2011								
Januar	109	303	272	360	290	281	141	95
Februar	107	302	325	365	290	275	137	101
März	108	303	344	362	291	274	126	93

1 Tauglich beurteilte Tiere. - 2 Ausgewachsene weibliche Rinder, die noch nicht gekalbt haben. - 3 Tiere im Alter zwischen mindestens 8 und höchstens 12 Monaten. - 4 Tiere bis zu maximal 8 Monate alt.

Jahr Monat	Schweine	Schafe			Ziegen	Pferde	Inländischer Herkunft	
		zusammen	übrige Schafe	Lämmer			Gewerbliche Schlachtungen	Haus- schlachtungen

Schlachtungen insgesamt (Anzahl)

2009	1 052 315	30 598	2 655	27 943	809	632	955 619	6 507
2010	1 065 372	26 524	3 216	23 308	977	564	955 016	5 920
2011								
Januar	88 534	1 348	178	1 170	32	44	78 714	528
Februar	87 254	1 339	164	1 175	39	47	74 941	508
März	94 380	1 655	104	1 551	53	48	83 361	498
April								
Mai								
Juni								
Juli								
August								
September								
Oktober								
November								
Dezember								
Januar 2010	90 159	931	123	808	39	39	78 307	615
Veränderung in %	- 1,8	44,8	44,7	44,8	- 17,9	12,8	0,5	- 14,1
Februar 2010	79 125	1 078	188	890	46	44	68 748	569
Veränderung in %	10,3	24,2	- 12,8	32,0	- 15,2	6,8	9,0	- 10,7
März 2010	98 552	2 711	155	2 556	140	70	90 745	678
Veränderung in %	- 4,2	- 39,0	- 32,9	- 39,3	- 62,1	- 31,4	- 8,1	- 26,5

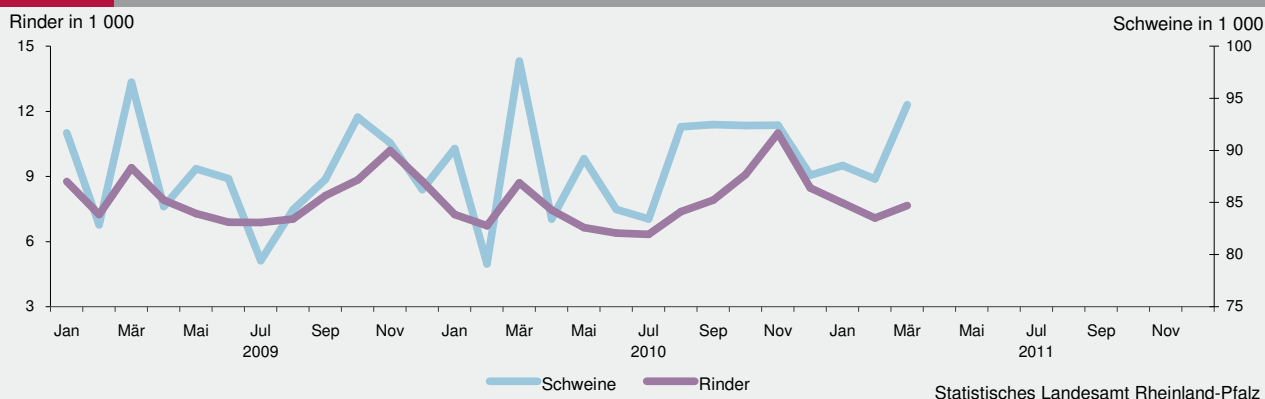
Schlachtmenge (Tonnen)

2009	96 344	583	80	503	15	167	105 012	673
2010	97 727	516	96	420	18	149	104 450	649
2011								
Januar	8 241	26	5	21	1	12	8 767	66
Februar	8 109	26	5	21	1	12	8 284	68
März	8 798	31	3	28	1	13	9 169	65
April								
Mai								
Juni								
Juli								
August								
September								
Oktober								
November								
Dezember								
Januar 2010	8 328	18	4	15	1	10	8 610	68
Veränderung in %	- 1,1	44,8	44,7	44,8	- 17,1	12,8	1,8	- 3,5
Februar 2010	7 302	22	6	16	1	12	7 656	67
Veränderung in %	11,1	20,4	- 12,8	32,0	- 15,7	6,7	8,2	0,4
März 2010	9 103	51	5	46	3	18	9 938	86
Veränderung in %	- 3,3	- 38,7	- 32,9	- 39,3	- 62,3	- 31,4	- 7,7	- 24,1

Durchschnittliches Schlachtgewicht (kg)

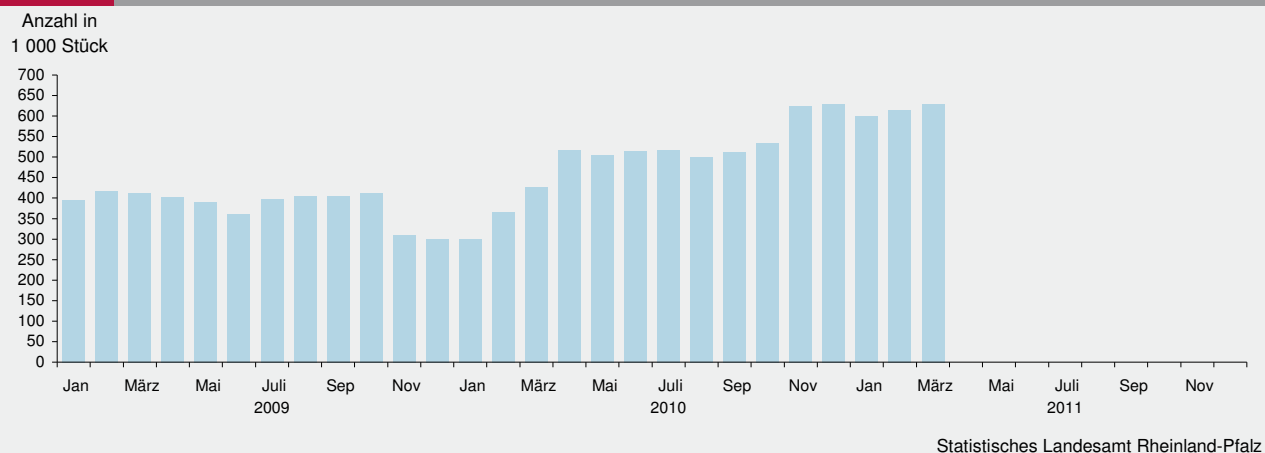
2009	92	19	30	18	18	264	110	103
2010	92	19	30	18	18	264	109	110
2011								
Januar	93	20	30	18	18	264	111	125
Februar	93	19	30	18	18	264	111	133
März	93	19	30	18	18	264	110	131

1 Tauglich beurteilte Tiere. - 2 Ausgewachsene weibliche Rinder, die noch nicht gekalbt haben. - 3 Tiere im Alter zwischen mindestens 8 und höchstens 12 Monaten. - 4 Tiere bis zu maximal 8 Monate alt.

G 1
**Schlachtungen von Rindern und Schweinen 2009 – 2011
nach Monaten**

T 2
**Legehennenhaltung und Eierzeugung in Unternehmen mit 3 000 und mehr
Hennenhaltungsplätzen 2011 nach Monaten**

Jahr Monat	Betriebe ¹	Hennen- haltungs- plätze ¹	Legehennen		Auslastung der Haltungs- kapazität ¹	Erzeugte Eier in 1 000	Legeleistung Eier je Henne
			am 1. des Folgemonats	im Monats- durchschnitt			
			Anzahl				
2009	34	507 082	X	397 614	77,4	104 854	272,0
2010	34	618 510	X	508 292	82,2	146 258	287,7
2011							
Januar	34	733 783	599 893	609 606	81,8	12 952	21,2
Februar	35	758 063	615 809	623 010	81,2	13 620	21,9
März	35	757 963	630 210	634 496	83,1	15 270	24,1
April							
Mai							
Juni							
Juli							
August							
September							
Oktober							
November							
Dezember							
Januar 2010	35	475 405	299 537	331 922	63,0	7 848	23,6
Veränderung in %	- 2,9	54,3	100,3	83,7	29,8	65,0	- 10,2
Februar 2010	34	477 205	367 168	397 291	76,9	8 464	21,3
Veränderung in %	2,9	58,9	67,7	56,8	5,6	60,9	2,8
März 2010	34	527 105	427 414	472 185	81,1	10 118	21,4
Veränderung in %	2,9	43,8	47,4	34,4	2,5	50,9	12,6

¹ Am 1. des folgenden Monats.

G 2
**Legehennen in Unternehmen mit 3 000 und mehr Hennenhaltungsplätzen 2009 – 2011
nach Monaten**


Impressum

Herausgeber:
Statistisches Landesamt Rheinland-Pfalz
Mainzer Straße 14-16
56130 Bad Ems

Telefon: 02603 71-0
Telefax: 02603 71-3150

E-Mail: poststelle@statistik.rlp.de
Internet: www.statistik.rlp.de

Kostenfreier Download im Internet: <http://www.statistik.rlp.de/veroeffentlichungen/statistische-berichte>

© Statistisches Landesamt Rheinland-Pfalz · Bad Ems · 2011

Für nichtgewerbliche Zwecke sind Vervielfältigung und unentgeltliche Verbreitung, auch auszugsweise, mit Quellenangabe gestattet. Die Verbreitung, auch auszugsweise, über elektronische Systeme/Datenträger bedarf der vorherigen Zustimmung. Alle übrigen Rechte bleiben vorbehalten.