



Gewerbeanzeigen 2006

Ergebnisse der Gewerbeanzeigenstatistik

Zeichenerklärung
(nach DIN 55301)

0	weniger als die Hälfte von 1 in der letzten besetzten Stelle, jedoch mehr als nichts
-	nichts vorhanden (genau Null)
...	Angabe fällt später an
/	keine Angabe, da Zahlenwert nicht sicher genug
.	Zahlenwert unbekannt oder geheim zu halten
x	Tabellenfach gesperrt, weil Aussage nicht sinnvoll
p	vorläufige Zahl
r	berichtigte Zahl
s	geschätzte Zahl

Geringfügige Abweichungen in den Summen sind auf Runden der Zahlen zurückzuführen.
Abweichungen gegenüber früheren Veröffentlichungen erklären sich durch inzwischen vorgenommene Korrekturen.

Inhalt

	Seite
Vorbemerkungen	4
Definitionen	5
 Tabellenteil	
1. Grafik Gewerbean- und -abmeldungen mit Neuerrichtungen und Aufgaben im Jahresüberblick	7
2. Gewerbean- und -abmeldungen nach Wirtschaftszweigen 2006	
a) absolute Zahlen	8
b) Veränderung zum Vorjahr in Prozent	9
3. Grafik Gewerbeanmeldungen nach WZ-Abschnitten 2006	10
4. Grafik Gewerbeabmeldungen nach WZ-Abschnitten 2006	10
5. Gewerbean- und -abmeldungen nach Verwaltungsbezirken 2006	
a) absolute Zahlen	11
b) Veränderung zum Vorjahr in Prozent	12
6. Grafik Neuerrichtungen und Aufgaben nach Kreisen 2006	13
7. Neugründungen, sowie Gewerbetreibende nach Wirtschaftszweigen 2006	14
8. Vollständige Aufgaben, sowie Gewerbetreibende nach Wirtschaftszweigen 2006	15
9. Neugründungen, sowie Gewerbetreibende nach Art der Niederlassung, Rechtsform, Einzelunternehmen nach Geschlecht und Staatsangehörigkeit 2006	16
10. Grafik Neuerrichtungen der Gewerbebetreibenden nach ausgewählten Staatsangehörigkeiten von Einzelunternehmern/-innen 2006	16
11. Vollständige Aufgaben, sowie Gewerbetreibende nach Art der Niederlassung, Rechtsform, Einzelunternehmen nach Geschlecht und Staatsangehörigkeit 2006	17
12. Grafik Vollständige Aufgaben der Gewerbebetreibenden nach ausgewählten Staatsangehörigkeiten von Einzelunternehmern/-innen 2006	17
13. Neuerrichtungen und Aufgaben nach Wirtschaftsbereichen und Verwaltungsbezirken 2006	18

Vorbemerkung

Ziel der Statistik

Ziel der Gewerbeanzeigenstatistik ist es, das Meldegeschehen in seiner Gesamtheit darzustellen und damit Aufschlüsse über Gründungen und Stilllegungen von Unternehmen und Betrieben zu gewinnen. Die Aussagen über das Gründungsverhalten und Betriebsstilllegungen in der Wirtschaft stellen eine unentbehrliche Informationsquelle für die Wirtschafts-, Wettbewerbs- und Strukturpolitik dar. Zahlen über die sektorale, regionale und zeitliche Entwicklung liefern Hinweise zur Ergreifung geeigneter wirtschaftspolitischer Maßnahmen. Zusätzlich werden aktuelle Informationen für die Pflege des Unternehmensregisters zur Verfügung gestellt.

Rechtsgrundlagen

Rechtsgrundlage für die Gewerbeanzeigenstatistik ist die Gewerbeordnung (GWO), neugefasst durch Bekanntmachung vom 22.02.1999 (BGBl. I S. 202), zuletzt geändert durch Artikel 35a des Gesetzes vom 24.12.2003 (BGBl. I S. 2954), § 14, Abs. 8a GWO. Auskunftspflichtig sind die Gewerbetreibenden, die nach § 14 der Gewerbeordnung (GWO) jedes stehende Gewerbe oder den Betrieb einer Zweigniederlassung oder einer unselbständigen Zweigstelle den zuständigen Behörden anzeigen müssen. Sie erfüllen ihre statistische Auskunftspflicht durch Erstattung dieser Anzeige bei den zuständigen Behörden, die diese Angaben an die statistischen Ämter der Länder übermitteln.

Methodische Hinweise

Mit den vorstehend ausgeführten Rechtsvorschriften wurde die Voraussetzung für die Auswertung der Gewerbemeldungen nach einheitlichen Kriterien geschaffen. Die Meldebehörden der Gemeindeverwaltungen, der verbandsfreien Gemeinden, der Verbandsgemeindeverwaltungen sowie der kreisfreien und großen kreisangehörigen Städte nehmen die Gewerbe-, -ab- und -ummeldungen entgegen. Die auf bundesweit einheitlichen Formularen erfassten Daten, der Gewerbeanzeigepflichtigen, übermitteln die zuständigen Meldebehörden monatlich an die statistischen Landesämter.

Bis auf die persönlichen Merkmale „Staatsangehörigkeit“ und „Geschlecht“ sind die Erhebungsmerkmale ausschließlich betriebsbezogen und umfassen u. a.

- die ausgeübte Tätigkeit
- die Art des Betriebes
- die Anzahl der beschäftigten Arbeitnehmer/-innen
- den Grad der Selbständigkeit
- den Grund der Meldung

sowie als Hilfsmerkmale

- den Namen von Betriebsinhaber/-innen
- die Eintragung im Handels-, Genossenschafts- oder Vereinsregister
- die Zahl der geschäftsführenden Gesellschafter/-innen
- die Anschrift der Betriebsstätte.

Der Inhalt des vorliegenden Berichts ist mit Ausnahme der Tabellen nach Wirtschaftszweigen mit den bis zum IV. Quartal 1995 veröffentlichten Angaben zu Gewerbeanzeigenstatistik vergleichbar. Ab 1996 liegt den Tabellen die EU-einheitliche „Klassifikation der Wirtschaftszweige“ (WZ 93) und ab 01.01.2003 (WZ 2003) zugrunde. Die WZ 2003 ist eine Aktualisierung der Klassifikation der Wirtschaftszweige, Ausgabe 1993 (WZ 93), deren Struktur weitgehend beibehalten werden konnte. Mit der alten Systematik der Wirtschaftszweige (WZ 79) sind die Tabellen nicht mehr vergleichbar. Außerdem wird das Automatenaufstell- und Reisegewerbe in den Gewerbe-, -ab- und -ummeldungen nicht mehr nachgewiesen.

Definitionen

Hauptniederlassung

Mittelpunkt des Geschäftsverkehrs eines Betriebes, der sich bei Personengesellschaften (KG, OHG, GmbH & Co. KG, GbR, GmbH & Co. OHG u.a.) und juristischen Personen am Sitz des Unternehmens befindet. Eine Hauptniederlassung liegt auch dann vor, wenn daneben keine Zweigniederlassung oder unselbständige Zweigstelle betrieben wird.

Zweigniederlassung

Betriebe mit selbständiger Organisation, selbständigen Betriebsmitteln und gesonderter Buchführung, dessen Leiter Geschäfte selbständig abzuschließen und durchzuführen befugt ist.

Unselbständige Zweigstelle

Feste örtliche Anlagen oder Einrichtungen, die der Ausübung eines stehenden Gewerbes dienen (z.B. ein Auslieferungslager), jedoch nicht die Bedingungen einer Zweigniederlassung erfüllen.

Gewerbeanmeldungen

Ein Gewerbe ist anzumelden bei der Neuerrichtung eines Betriebes, einer Zweigniederlassung oder einer unselbständigen Zweigstelle, bei der Übernahme eines bereits bestehenden Betriebes (z.B. durch Kauf, Pacht/Erbsfolge, Änderung der Rechtsform, Gesellschaftereintritt) und bei der Verlegung eines Betriebes aus dem Bereich einer Meldebehörde in den Bereich einer anderen Meldebehörde.

- **Neuerrichtung**
Zur Neuerrichtung zählt die erstmalige Anmeldung eines Gewerbebetriebes als Hauptniederlassung, Zweigniederlassung oder unselbständige Zweigstelle, die Anmeldung als Neuerrichtung eines Kleingewerbebetreibenden bzw. einer Nebentätigkeit sowie Gründung nach dem Umwandlungsgesetz.
- **Zuzug**
Verlagerung eines bestehenden Betriebes in den Bezirk des nachweisenden Gewerbebeamten.
- **Übernahme**
Übernahme eines bestehenden Betriebes innerhalb des Bezirkes des nachweisenden Gewerbebeamten (z.B. durch Kauf, Pacht/Erbsfolge, Änderung der Rechtsform, Gesellschaftereintritt).

Betriebsgründungen

Betriebsgründungen sind Neugründungen (außer Nebenerwerb) von Betrieben durch Einzelunternehmer, Personengesellschaften oder juristische Personen wobei für einen Einzelunternehmer, der eine Hauptniederlassung anmeldet, die Voraussetzung gilt, dass er entweder in das Handelsregister eingetragen ist oder eine Handwerkskarte besitzt oder mindestens einen Arbeitnehmer beschäftigt.

Sonstige Neugründungen

Gründung der Hauptniederlassung eines Kleinunternehmens (Nicht-Kaufmann/-frau). Das Kleinunternehmen ist nicht im Handelsregister eingetragen, besitzt keine Handwerkskarte und beschäftigt keine Arbeitnehmer. Die Gründung eines Gewerbes, das im Nebenerwerb betrieben wird, gilt ebenfalls als sonstige Neugründung.

Gewerbeabmeldungen

Ein Gewerbe ist abzumelden bei der vollständigen oder teilweisen Aufgabe eines Gewerbebetriebes, bei Übergabe an einen Nachfolger/Eigentümerwechsel, Änderung der Rechtsform, bei Verlagerung eines Gewerbebetriebes in den Bereich einer anderen Meldebehörde und bei Austritt eines Gesellschafters.

- **Aufgabe**
Hierzu zählt die Abmeldung eines Gewerbebetriebes wegen Aufgabe einer Hauptniederlassung, Zweigniederlassung bzw. unselbständigen Zweigstelle.
- **Fortzug**
Verlagerung eines bestehenden Betriebes aus dem Bezirk des nachweisenden Gewerbeamtes.
- **Übergabe**
Übergabe eines bestehenden Betriebes innerhalb des Bezirkes des nachweisenden Gewerbeamtes (z.B. wegen Verkauf, Verpachtung, Erbfolge, Änderung der Rechtsform, Austritt als Gesellschafter).

Betriebsaufgaben

Betriebsaufgaben sind vollständige Aufgaben (außer Nebenerwerb) von Betrieben durch Einzelunternehmer, Personengesellschaften oder juristische Personen, wobei für einen Einzelunternehmer, der eine Hauptniederlassung abmeldet, die Voraussetzung gilt, dass er entweder in das Handelsregister eingetragen war oder zuletzt mindestens einen Arbeitnehmer beschäftigt hat.

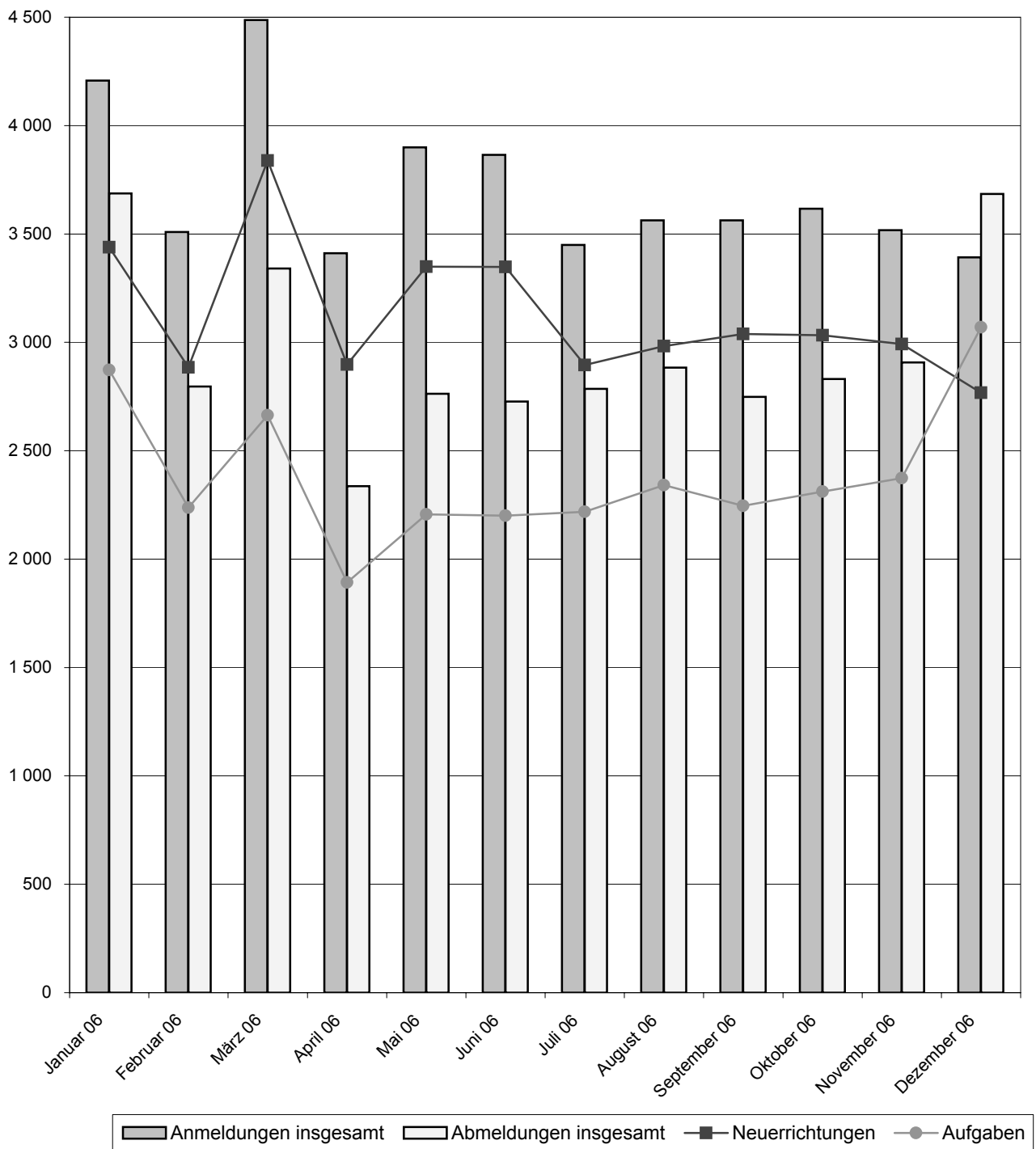
Sonstige Stilllegungen

Vollständige Aufgabe einer Hauptniederlassung eines Kleingewerbetreibenden (Nicht-Kaufmann/-frau). Das Kleinunternehmen war nicht im Handelsregister eingetragen und beschäftigte keine Arbeitnehmer. Die Aufgabe eines Gewerbes, das im Nebenerwerb betrieben wurde, gilt ebenfalls als sonstige Stilllegung.

Hinweise zum besseren Verständnis:

- Auf dem Erhebungsbogen für Gewerbe-Anmeldungen besteht die Möglichkeit zum Ankreuzen der Positionen „Neugründung“ und „Gründung nach Umwandlungsgesetz“. Die beiden Merkmale bilden die Position Neuerrichtungen. Das Merkmal „Neugründungen“ wird rechnerisch in Betriebsgründungen und sonstige Neugründungen weiter detailliert, um Gründungen mit besonderer wirtschaftlicher Substanz herauszuarbeiten.
- Vergleicht man die Daten „Insgesamt Neugründungen“ zu „Insgesamt Gewerbetreibende“ nach Rechtsformen, fällt auf, dass die Zahl der Einzelunternehmen gleich ist, während die anderen Rechtsformen differieren. Die Erklärung liegt darin, dass es sich bei Gewerbetreibenden um natürliche Personen handelt. Die Rechtsformen der Neugründungen weisen juristische Personen aus. D.h., eine GmbH kann z.B. mit mehreren natürlichen Personen gegründet werden.

1. Gewerbean- und -abmeldungen mit Neuerrichtungen und Aufgaben 2006



2. Gewerbean- und -abmeldungen nach Wirtschaftszweigen 2006

a) absolute Zahlen

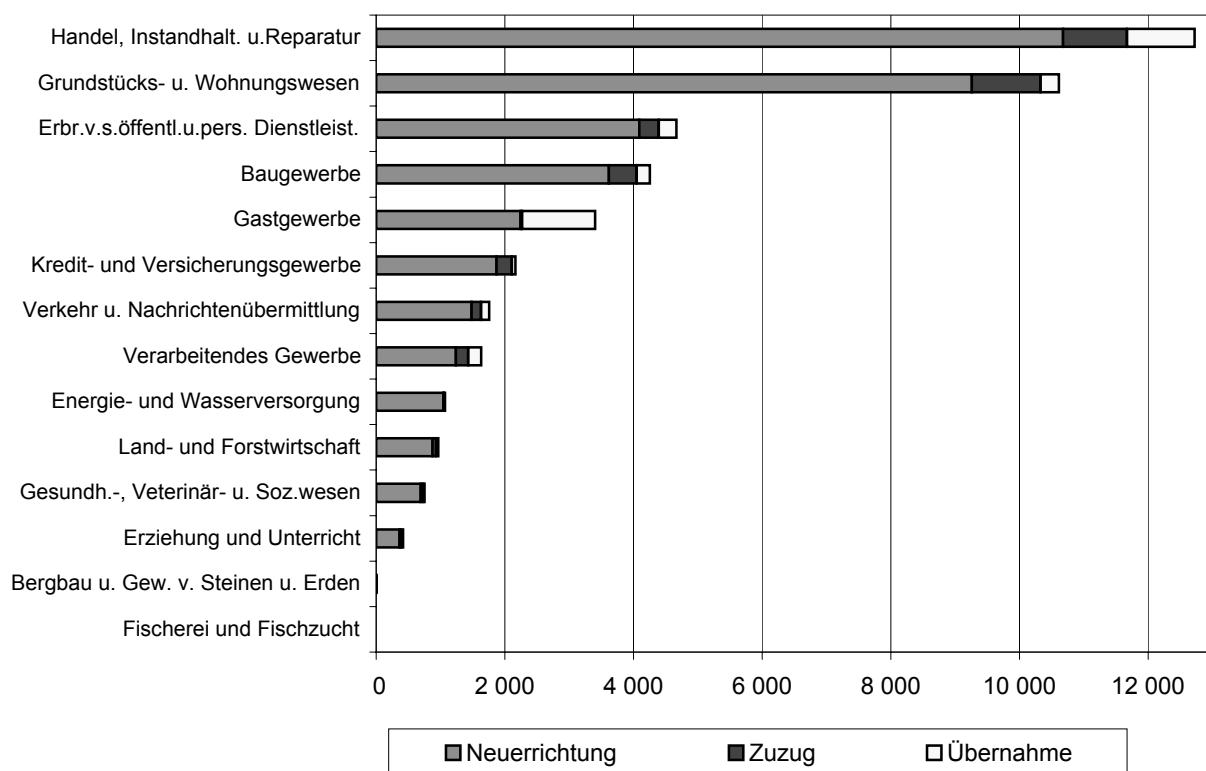
WZ 2003	Wirtschaftszweig	Anmeldungen				Abmeldungen			
		ins- gesamt	davon			ins- gesamt	davon		
			Neuer- richtung	Zuzug	Über- nahme		Aufgabe	Fortzug	Über- gabe
A	Land- und Forstwirtschaft	969	876	59	34	625	527	59	39
B	Fischerei und Fischzucht	2	2	-	-	13	13	-	-
C	Bergbau und Gewinnung von Steinen und Erden	10	6	1	3	20	15	2	3
D	Verarbeitendes Gewerbe	1 635	1 239	195	201	1 483	1 059	195	229
DA	Ernährungsgewerbe und Tabakverarbeitung	224	137	10	77	275	198	12	65
DB	Textil- und Bekleidungsgewerbe	105	90	9	6	69	54	11	4
DC	Ledergewerbe	6	5	-	1	15	12	1	2
DD	Holzgewerbe (ohne Herstellung von Möbeln)	77	59	11	7	93	77	7	9
DE	Papier-, Verlags- und Druckgewerbe	248	189	38	21	262	183	45	34
DF	Kokerei, Mineralölverarbeitung, Herstellung und Verarbeitung von Spalt- und Brutstoffen	1	-	1	-	-	-	-	-
DG	Herstellung von chemischen Erzeugnissen	35	24	8	3	30	17	9	4
DH	Herstellung von Gummi- und Kunststoffwaren	31	17	5	9	39	22	7	10
DI	Glasgewerbe, Herstellung von Keramik, Verarbeitung von Steinen und Erden	80	64	7	9	69	49	9	11
DJ	Metallerzeugung und -bearbeitung, Herstellung von Metallerzeugnissen	272	209	38	25	214	159	24	31
DK	Maschinenbau	133	103	21	9	100	70	19	11
DL	Herstellung von Büromaschinen, Datenverarbeitungsgeräten und -einrichtungen; Elektrotechnik, Feinmechanik und Optik	201	167	21	13	117	83	17	17
DM	Fahrzeugbau	31	22	5	4	27	17	6	4
DN	Herstellung von Möbeln, Schmuck, Musikinstrumenten, Sportgeräten, Spielwaren und sonstigen Erzeugnissen; Recycling	191	153	21	17	173	118	28	27
E	Energie- und Wasserversorgung	1 076	1 043	10	23	76	66	3	7
F	Baugewerbe	4 258	3 619	430	209	3 208	2 604	391	213
G	Handel; Instandhaltung und Reparatur von Kraftfahrzeugen und Gebrauchsgütern	12 725	10 679	995	1 051	11 749	9 561	1 134	1 054
50	Kraftfahrzeughandel; Instandhaltung und Reparatur von Kraftfahrzeugen; Tankstellen	1 703	1 399	185	119	1 461	1 150	193	118
51	Handelsvermittlung und Großhandel (ohne KFZ-Handel)	2 034	1 723	229	82	1 954	1 617	244	93
52	Einzelhandel (ohne Handel mit Kraftfahrzeugen und ohne Tankstellen); Reparatur von Gebrauchsgütern	8 988	7 557	581	850	8 334	6 794	697	843
H	Gastgewerbe	3 407	2 246	22	1 139	3 389	2 552	39	798
I	Verkehr und Nachrichtenübermittlung	1 762	1 481	151	130	1 576	1 280	171	125
60	Landverkehr; Transport in Rohrfernleitungen	785	635	88	62	764	617	80	67
61	Schifffahrt	6	3	1	2	9	3	3	3
62	Luftfahrt	14	11	2	1	8	5	2	1
63	Hilfs- und Nebentätigkeiten für den Verkehr; Verkehrsvermittlung	447	371	27	49	374	294	43	37
64	Nachrichtenübermittlung	510	461	33	16	421	361	43	17
J	Kredit- und Versicherungsgewerbe	2 171	1 873	237	61	1 825	1 483	301	41
65	Kreditgewerbe	59	39	1	19	39	30	4	5
66	Versicherungsgewerbe	11	10	1	-	8	6	2	-
67	Mit dem Kredit- und Versicherungsgewerbe verbundene Tätigkeiten	2 101	1 824	235	42	1 778	1 447	295	36
K	Grundstücks- und Wohnungswesen, Vermietung beweglicher Sachen, Erbringung von wirtschaftl. Dienstleistungen (anderweitig nicht genannte)	10 618	9 257	1 072	289	7 703	6 313	1 079	311
70	Grundstücks- und Wohnungswesen	1 724	1 495	175	54	1 163	951	163	49
71	Vermietung beweglicher Sachen ohne Bedienungspersonal	284	235	12	37	300	247	15	38
72	Datenverarbeitung und Datenbanken	1 248	1 053	162	33	1 000	778	174	48
73	Forschung und Entwicklung	31	27	3	1	24	17	6	1
74	Erbringung von wirtschaftl. Dienstleistungen (anderweitig nicht genannte)	7 331	6 447	720	164	5 216	4 320	721	175
M	Erziehung und Unterricht	421	361	33	27	251	208	25	18
N	Gesundheits-, Veterinär- und Sozialwesen	756	691	43	22	462	390	58	14
O	Erbringung von sonstigen öffentlichen und persönlichen Dienstleistungen	4 670	4 091	303	276	3 110	2 562	313	235
90	Abwasser- und Abfallbeseitigung und sonstige Entsorgung	52	39	8	5	44	35	7	2
91	Interessenvertretungen sowie kirchliche und sonstige Vereinigungen (ohne Sozialwesen, Kultur und Sport)	14	14	-	-	5	3	2	-
92	Kultur, Sport und Unterhaltung	1 136	987	81	68	789	628	96	65
93	Erbringung von sonstigen Dienstleistungen	3 468	3 051	214	203	2 272	1 896	208	168
I n s g e s a m t		44 480	37 464	3 551	3 465	35 490	28 633	3 770	3 087

2. Gewerbe- und -abmeldungen nach Wirtschaftszweigen 2006

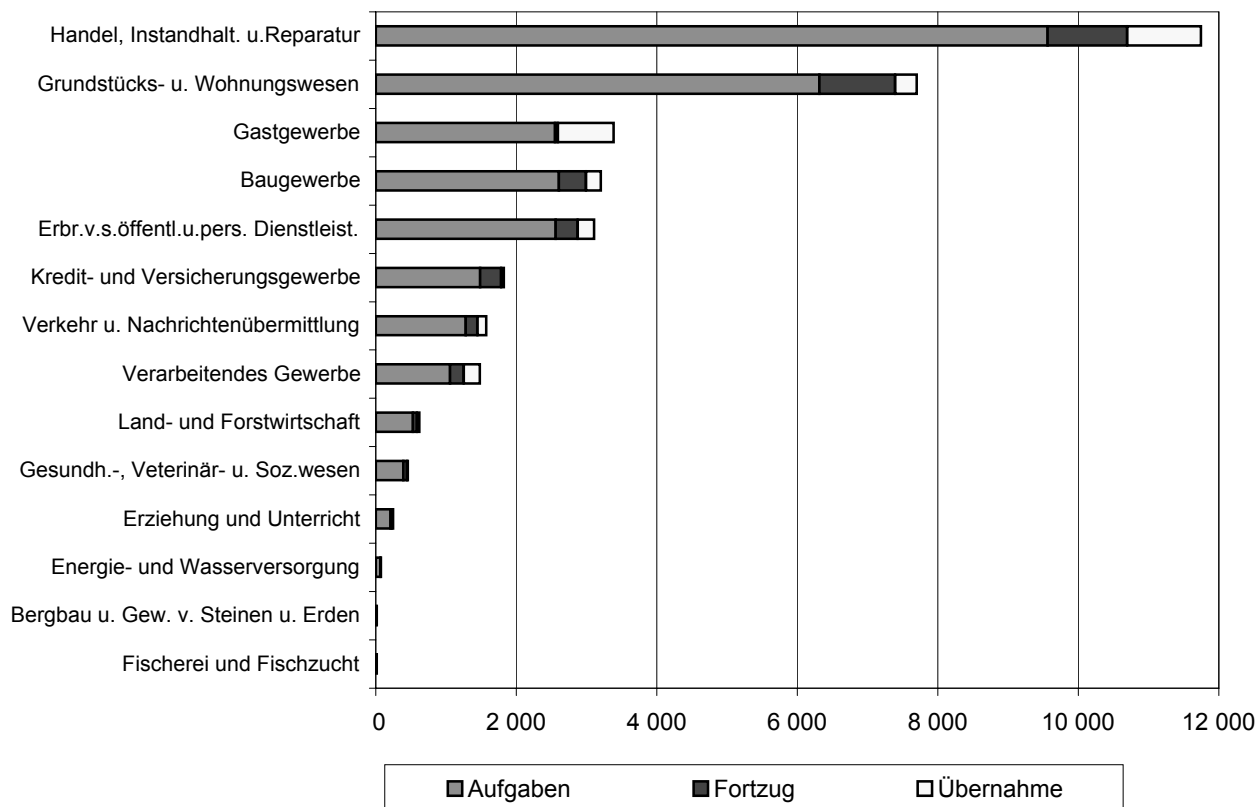
b) Veränderungen zum Vorjahr in Prozent

WZ 2003	Wirtschaftszweig	Anmeldungen				Abmeldungen			
		ins- gesamt	davon			ins- gesamt	davon		
			Neuer- richtung	Zuzug	Über- nahme		Aufgabe	Fortzug	Über- gabe
A	Land- und Forstwirtschaft	9,7	11,5	- 4,8	- 2,9	6,1	7,8	- 4,8	2,6
B	Fischerei und Fischzucht	- 50,0	- 33,3	-	X	62,5	62,5	-	-
C	Bergbau und Gewinnung von Steinen und Erden	25,0	- 14,3	X	200,0	53,8	87,5	- 33,3	50,0
D	Verarbeitendes Gewerbe	- 3,9	- 6,6	8,3	3,6	- 7,6	- 12,6	7,1	8,0
DA	Ernährungsgewerbe und Tabakverarbeitung	- 1,3	- 17,5	66,7	40,0	- 9,8	- 13,5	- 7,7	3,2
DB	Textil- und Bekleidungsgewerbe	10,5	7,1	50,0	20,0	9,5	5,9	120,0	- 42,9
DC	Ledergewerbe	- 66,7	- 70,6	-	-	- 16,7	- 20,0	-	-
DD	Holzgewerbe (ohne Herstellung von Möbeln)	14,9	9,3	83,3	-	17,7	35,1	-	- 40,0
DE	Papier-, Verlags- und Druckgewerbe	- 2,4	3,8	- 17,4	- 19,2	6,1	-	25,0	21,4
DF	Kokerei, Mineralölverarbeitung, Herstellung und Verarbeitung von Spalt- und Brutstoffen	- 50,0	X	X	-	X	-	-	X
DG	Herstellung von chemischen Erzeugnissen	9,4	20,0	33,3	- 50,0	3,4	-	50,0	- 33,3
DH	Herstellung von Gummi- und Kunststoffwaren	- 8,8	- 34,6	-	200,0	21,9	- 12,0	40,0	400,0
DI	Glasgewerbe, Herstellung von Keramik, Verarbeitung von Steinen und Erden	- 12,1	-	- 22,2	- 50,0	- 21,6	- 24,6	28,6	- 31,3
DJ	Metallerzeugung und -bearbeitung, Herstellung von Metallerzeugnissen	- 13,9	- 15,4	2,7	- 21,9	- 24,6	- 25,7	- 38,5	-
DK	Maschinenbau	- 16,9	- 18,3	- 4,5	- 25,0	- 32,0	- 38,6	-	- 21,4
DL	Herstellung von Büromaschinen, Datenverarbeitungsgeräten und -einrichtungen; Elektrotechnik, Feinmechanik und Optik	24,8	23,7	90,9	- 13,3	- 2,5	- 10,8	13,3	41,7
DM	Fahrzeugbau	24,0	10,0	66,7	100,0	35,0	6,3	100,0	300,0
DN	Herstellung von Möbeln, Schmuck, Musikinstrumenten, Sportgeräten, Spielwaren und sonstigen Erzeugnissen; Recycling	- 12,8	- 16,8	- 8,7	41,7	0,6	- 10,6	7,7	92,9
E	Energie- und Wasserversorgung	44,2	42,9	42,9	155,6	2,7	- 1,5	-	75,0
F	Baugewerbe	4,0	1,9	18,1	17,4	8,8	9,8	10,5	- 4,5
G	Handel; Instandhaltung und Reparatur von Kraftfahrzeugen und Gebrauchsgütern	- 2,9	- 3,1	10,4	- 10,8	2,3	2,4	15,5	- 9,2
50	Kraftfahrzeughandel; Instandhaltung und Reparatur von Kraftfahrzeugen; Tankstellen	0,4	- 1,5	27,6	- 9,8	6,3	8,9	11,6	- 19,2
51	Handelsvermittlung und Großhandel (ohne KFZ-Handel)	- 1,7	- 4,2	28,7	- 11,8	3,9	3,7	15,6	- 16,2
52	Einzelhandel (ohne Handel mit Kraftfahrzeugen und ohne Tankstellen); Reparatur von Gebrauchsgütern	- 3,7	- 3,2	0,5	- 10,8	1,3	1,1	16,6	- 6,7
H	Gastgewerbe	- 2,0	- 0,8	- 21,4	- 3,7	0,4	5,3	- 23,5	- 11,4
I	Verkehr und Nachrichtenübermittlung	2,0	1,0	- 3,2	22,6	- 9,6	- 11,4	- 0,6	- 1,6
60	Landverkehr; Transport in Rohrfernleitungen	12,8	14,2	- 3,3	26,5	- 1,9	- 3,1	3,9	3,1
61	Schifffahrt	- 40,0	- 57,1	-	-	- 43,8	- 75,0	50,0	50,0
62	Luftfahrt	55,6	37,5	100,0	X	100,0	25,0	X	X
63	Hilfs- und Nebentätigkeiten für den Verkehr; Verkehrsvermittlung	4,2	2,8	- 12,9	32,4	6,9	9,3	- 12,2	15,6
64	Nachrichtenübermittlung	- 12,7	- 13,7	3,1	- 11,1	- 29,2	- 31,0	- 2,3	- 39,3
J	Kredit- und Versicherungsgewerbe	7,7	10,0	- 16,0	96,8	3,3	2,5	9,9	- 8,9
65	Kreditgewerbe	118,5	62,5	-	X	25,8	20,0	33,3	66,7
66	Versicherungsgewerbe	X	X	X	-	- 20,0	- 25,0	-	-
67	Mit dem Kredit- und Versicherungsgewerbe verbundene Tätigkeiten	5,7	8,7	- 16,4	44,8	3,1	2,3	9,7	- 14,3
K	Grundstücks- und Wohnungswesen, Vermietung beweglicher Sachen, Erbringung von wirtschaftl. Dienstleistungen (anderweitig nicht genannte)	2,5	1,9	9,3	- 4,0	4,1	5,5	- 3,0	2,6
70	Grundstücks- und Wohnungswesen	0,7	- 0,9	10,1	20,0	4,6	7,6	- 10,9	8,9
71	Vermietung beweglicher Sachen ohne Bedienungspersonal	- 4,1	- 7,5	- 7,7	27,6	15,8	20,5	- 37,5	26,7
72	Datenverarbeitung und Datenbanken	- 1,3	- 2,2	5,9	- 5,7	3,1	1,8	3,0	29,7
73	Forschung und Entwicklung	- 29,5	- 27,0	- 40,0	- 50,0	60,0	88,9	100,0	- 66,7
74	Erbringung von wirtschaftl. Dienstleistungen (anderweitig nicht genannte)	4,0	3,9	10,6	- 13,7	3,4	4,8	- 1,6	- 6,9
M	Erziehung und Unterricht	14,4	13,9	37,5	-	- 4,2	2,5	- 13,8	- 40,0
N	Gesundheits-, Veterinär- und Sozialwesen	6,0	5,2	2,4	57,1	9,7	14,7	- 6,5	- 26,3
O	Erbringung von sonstigen öffentlichen und persönlichen Dienstleistungen	7,3	6,8	12,6	9,1	7,0	12,2	- 13,1	- 10,6
90	Abwasser- und Abfallbeseitigung und sonstige Entsorgung	2,0	- 9,3	60,0	66,7	- 13,7	- 10,3	- 12,5	- 50,0
91	Interessenvertretungen sowie kirchliche und sonstige Vereinigungen (ohne Sozialwesen, Kultur und Sport)	250,0	250,0	-	-	400,0	200,0	X	-
92	Kultur, Sport und Unterhaltung	- 1,6	1,1	- 22,1	- 9,3	5,3	9,8	- 12,7	- 3,0
93	Erbringung von sonstigen Dienstleistungen	10,3	8,7	33,8	16,0	7,9	13,4	- 14,0	- 12,5
Insgesamt		2,1	1,9	7,7	- 1,3	2,6	3,7	3,4	- 7,2

3. Gewerbebeanmeldungen nach WZ-Abschnitten 2006



4. Gewerbeabmeldungen nach WZ-Abschnitten 2006



5. Gewerbean- und -abmeldungen nach Verwaltungsbezirken 2006

a) absolute Zahlen

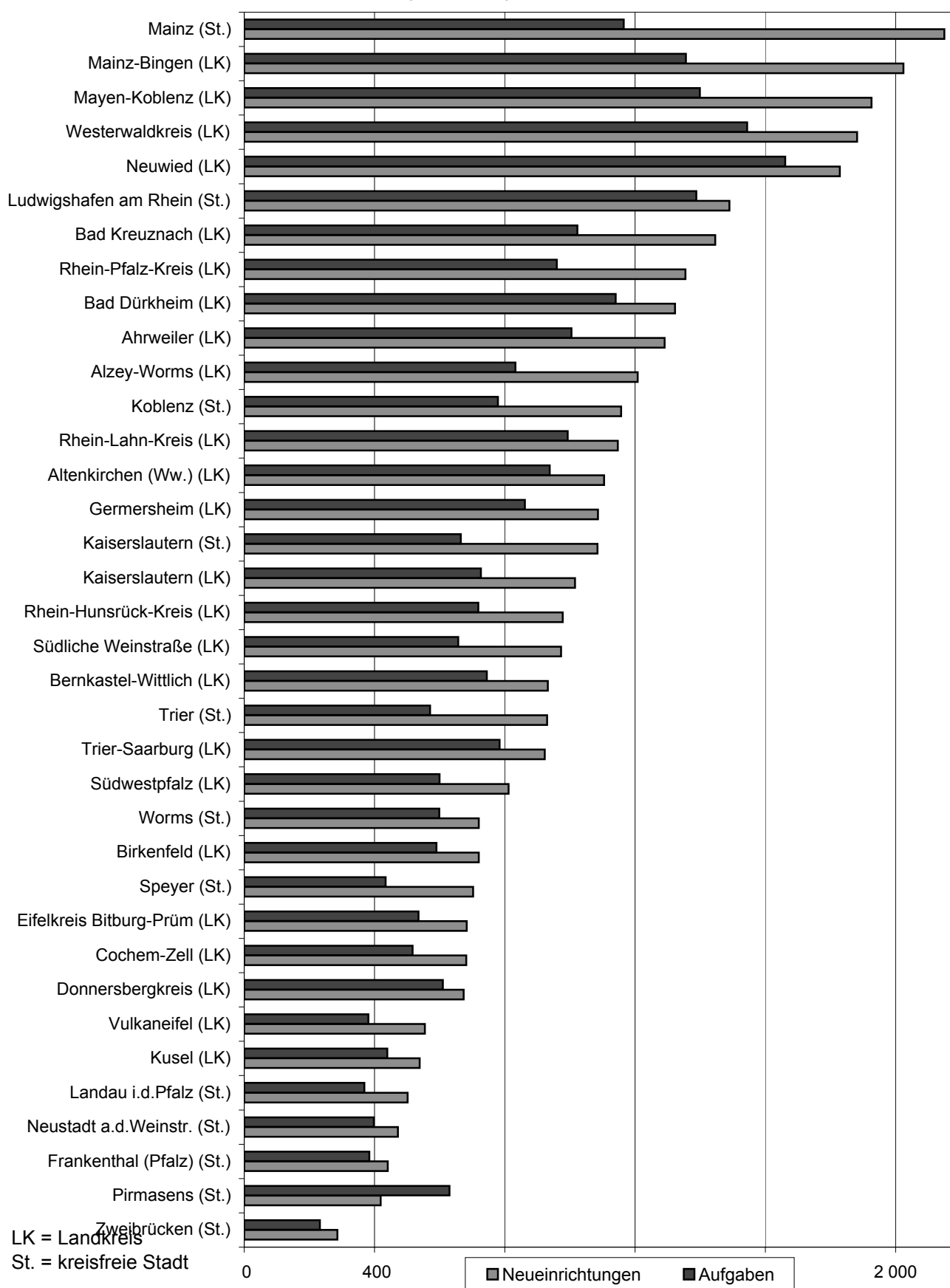
Verwaltungsbereich	Anmeldungen				Abmeldungen			
	ins- gesamt	davon			ins- gesamt	davon		
		Neuer- richtung	Zuzug	Über- nahme		Aufgabe	Fortzug	Über- gabe
Anzahl								
Kreisfreie Stadt Koblenz	1 432	1 157	103	172	1 055	779	118	158
Landkreis Ahrweiler	1 534	1 291	132	111	1 261	1 005	146	110
Landkreis Altenkirchen (Ww.)	1 339	1 105	128	106	1 153	938	121	94
Landkreis Bad Kreuznach	1 717	1 446	126	145	1 309	1 023	142	144
Landkreis Birkenfeld	829	720	37	72	707	590	54	63
Landkreis Cochem-Zell	808	682	32	94	651	517	47	87
Landkreis Mayen-Koblenz	2 267	1 926	225	116	1 770	1 399	261	110
Landkreis Neuwied	2 148	1 829	226	93	1 983	1 661	217	105
Rhein-Hunsrück-Kreis	1 132	978	89	65	878	719	101	58
Rhein-Lahn-Kreis	1 357	1 147	138	72	1 184	993	114	77
Westerwaldkreis	2 283	1 882	239	162	1 924	1 544	225	155
Kreisfreie Stadt Trier	1 147	930	63	154	816	571	60	185
Landkreis Bernkastel-Wittlich	1 104	932	70	102	897	745	72	80
Eifelkreis Bitburg-Prüm	807	683	41	83	649	535	46	68
Vulkaneifel	649	555	39	55	483	381	50	52
Landkreis Trier-Saarburg	1 156	923	126	107	959	784	96	79
Kreisfreie Stadt Frankenthal (Pfalz)	522	441	24	57	482	384	46	52
Kreisfreie Stadt Kaiserslautern	1 221	1 085	61	75	799	665	73	61
Kreisfreie Stadt Landau i.d.Pfalz	524	502	11	11	425	369	38	18
Kreisfreie Stadt Ludwigshafen am Rhein	1 734	1 490	98	146	1 582	1 388	107	87
Kreisfreie Stadt Mainz	2 628	2 150	144	334	1 621	1 165	179	277
Kreisfreie Stadt Neustadt a.d.Weinstr.	608	472	44	92	500	398	35	67
Kreisfreie Stadt Pirmasens	427	419	6	2	651	630	18	3
Kreisfreie Stadt Speyer	737	703	20	14	499	434	43	22
Kreisfreie Stadt Worms	883	720	55	108	721	599	60	62
Kreisfreie Stadt Zweibrücken	335	286	5	44	299	232	27	40
Landkreis Alzey-Worms	1 460	1 208	149	103	1 051	833	120	98
Landkreis Bad Dürkheim	1 651	1 323	200	128	1 429	1 141	184	104
Donnersbergkreis	815	674	84	57	767	610	96	61
Landkreis Germersheim	1 304	1 086	104	114	1 081	862	133	86
Landkreis Kaiserslautern	1 151	1 016	76	59	925	727	111	87
Landkreis Kusel	623	539	46	38	514	439	39	36
Landkreis Südliche Weinstraße	1 166	973	94	99	842	657	105	80
Rhein-Pfalz-Kreis	1 634	1 355	190	89	1 186	960	160	66
Landkreis Mainz-Bingen	2 436	2 024	256	156	1 738	1 356	257	125
Landkreis Südwestpfalz	912	812	70	30	699	600	69	30
Rheinland-Pfalz	44 480	37 464	3 551	3 465	35 490	28 633	3 770	3 087
Kreisfreie Städte	12 198	10 355	634	1 209	9 450	7 614	804	1 032
Landkreise	32 282	27 109	2 917	2 256	26 040	21 019	2 966	2 055
Kammerbezirk Koblenz	16 846	14 163	1 475	1 208	13 875	11 168	1 546	1 161
Kammerbezirk Trier	4 863	4 023	339	501	3 804	3 016	324	464
Kammerbezirk Rheinhessen	7 407	6 102	604	701	5 131	3 953	616	562
Kammerbezirk Pfalz	15 364	13 176	1 133	1 055	12 680	10 496	1 284	900

5. Gewerbean- und -abmeldungen nach Verwaltungsbezirken 2006

b) Veränderungen zum Vorjahr in Prozent

Verwaltungsbereich	Anmeldungen				Abmeldungen			
	ins- gesamt	davon			ins- gesamt	davon		
		Neuer- richtung	Zuzug	Über- nahme		Aufgabe	Fortzug	Über- gabe
Prozent								
Kreisfreie Stadt Koblenz	8,3	12,1	- 1,0	- 7,5	- 7,2	- 8,6	- 4,8	- 1,9
Landkreis Ahrweiler	- 3,2	- 3,7	2,3	- 2,6	2,8	7,3	4,3	- 26,7
Landkreis Altenkirchen (Ww.)	- 7,6	- 11,5	24,3	9,3	- 1,8	- 4,0	9,0	9,3
Landkreis Bad Kreuznach	10,5	10,6	15,6	5,1	1,6	- 0,2	12,7	4,3
Landkreis Birkenfeld	- 2,2	- 3,9	12,1	9,1	- 9,7	- 8,2	- 16,9	- 16,0
Landkreis Cochem-Zell	19,7	25,8	- 20,0	1,1	10,3	11,9	-	7,4
Landkreis Mayen-Koblenz	7,3	5,5	18,4	19,6	5,7	1,2	37,4	7,8
Landkreis Neuwied	- 1,8	- 1,6	15,3	- 30,1	2,0	1,9	29,2	- 28,1
Rhein-Hunsrück-Kreis	- 0,9	0,9	- 9,2	- 13,3	- 2,9	- 2,4	2,0	- 14,7
Rhein-Lahn-Kreis	- 6,0	- 6,5	3,8	- 14,3	- 3,9	- 2,2	- 14,9	- 7,2
Westerwaldkreis	- 5,4	- 7,2	- 0,4	10,2	6,6	4,0	22,3	13,1
Kreisfreie Stadt Trier	3,7	4,3	14,5	- 3,1	1,2	6,5	- 26,8	- 1,6
Landkreis Bernkastel-Wittlich	1,8	3,9	16,7	- 20,3	1,4	8,1	- 2,7	- 34,4
Eifelkreis Bitburg-Prüm	- 10,1	- 11,0	- 24,1	7,8	- 10,2	- 6,5	- 31,3	- 19,0
Vulkaneifel	- 2,6	- 5,9	50,0	10,0	- 12,3	- 17,4	16,3	10,6
Landkreis Trier-Saarburg	7,6	3,8	28,6	23,0	20,2	24,8	12,9	- 7,1
Kreisfreie Stadt Frankenthal (Pfalz)	7,2	11,6	14,3	- 19,7	18,4	21,9	31,4	- 8,8
Kreisfreie Stadt Kaiserslautern	- 4,2	- 2,7	5,2	- 25,7	- 8,7	- 9,4	17,7	- 22,8
Kreisfreie Stadt Landau i.d.Pfalz	6,3	6,1	37,5	- 8,3	9,0	12,2	- 7,3	- 10,0
Kreisfreie Stadt Ludwigshafen am Rhein	2,9	3,0	60,7	- 18,0	22,0	29,8	- 6,1	- 23,7
Kreisfreie Stadt Mainz	7,8	10,4	5,9	- 5,4	0,3	5,0	- 8,7	- 10,9
Kreisfreie Stadt Neustadt a.d.Weinstr.	4,3	1,7	-	22,7	- 2,5	- 3,2	- 14,6	9,8
Kreisfreie Stadt Pirmasens	6,8	6,3	50,0	-	122,2	132,5	28,6	- 62,5
Kreisfreie Stadt Speyer	2,4	5,7	- 23,1	- 51,7	- 11,5	- 10,1	- 6,5	- 37,1
Kreisfreie Stadt Worms	3,2	- 0,1	3,8	31,7	1,8	- 1,0	15,4	21,6
Kreisfreie Stadt Zweibrücken	- 2,9	- 4,3	66,7	2,3	- 12,3	- 20,0	17,4	42,9
Landkreis Alzey-Worms	- 3,4	- 2,1	- 5,1	- 14,9	- 5,7	- 3,3	- 22,1	- 1,0
Landkreis Bad Dürkheim	4,8	0,8	23,5	26,7	13,1	14,3	15,7	- 1,9
Donnersbergkreis	7,9	6,3	35,5	- 3,4	5,9	6,1	4,3	7,0
Landkreis Germersheim	1,0	- 1,6	25,3	9,6	- 0,9	- 1,5	- 1,5	6,2
Landkreis Kaiserslautern	5,4	8,2	- 20,8	3,5	8,8	10,8	- 3,5	10,1
Landkreis Kusel	8,5	6,1	39,4	15,2	0,2	0,2	- 7,1	9,1
Landkreis Südliche Weinstraße	0,1	2,1	- 16,1	- 1,0	2,9	7,4	- 5,4	- 15,8
Rhein-Pfalz-Kreis	3,4	0,7	21,0	14,1	- 0,6	0,1	5,3	- 19,5
Landkreis Mainz-Bingen	9,2	12,2	- 9,9	9,9	0,5	0,1	4,0	- 3,1
Landkreis Südwestpfalz	- 3,2	- 2,8	2,9	- 23,1	- 9,3	- 7,0	- 9,2	- 40,0
Rheinland-Pfalz	2,1	1,9	7,7	- 1,3	2,6	3,7	3,4	- 7,2
Kreisfreie Städte	4,2	5,2	10,6	- 6,4	5,6	8,7	- 3,1	- 7,3
Landkreise	1,4	0,8	7,1	1,6	1,5	2,0	5,3	- 7,2
Kammerbezirk Koblenz	0,7	0,3	7,3	- 1,8	0,8	0,2	11,4	- 5,4
Kammerbezirk Trier	0,7	- 0,3	15,7	-	1,1	4,5	- 7,7	- 11,8
Kammerbezirk Rheinhessen	5,3	6,9	- 4,1	0,4	- 0,7	0,6	- 5,1	- 4,7
Kammerbezirk Pfalz	2,7	2,3	13,5	- 2,5	6,5	8,7	2,1	- 8,6

6. Neuerrichtungen und Aufgaben nach Kreisen 2006



7. Neugründungen, sowie Gewerbetreibende nach Wirtschaftszweigen 2006

WZ 2003	Wirtschaftszweig	Neugründungen						Gewerbetreibende	
		ins- gesamt	Betriebsgründungen			sonstige Neugründ.		ins- gesamt	dar.: weiblich
			ins- gesamt	Haupt- nieder- lassung	Zweig- nie- derlassung unselbst. Zweigstelle	ins- gesamt	dar.: Neben- erwerb		
A	Land- und Forstwirtschaft	875	75	63	12	800	287	937	137
B	Fischerei und Fischzucht	2	-	-	-	2	2	2	-
C	Bergbau und Gewinnung von Steinen und Erden	5	3	2	1	2	1	7	1
D	Verarbeitendes Gewerbe	1 226	518	355	163	708	325	1 369	312
DA	Ernährungsgewerbe und Tabakverarbeitung	137	81	47	34	56	22	149	33
DB	Textil- und Bekleidungsgewerbe	90	20	19	1	70	37	94	56
DC	Ledergewerbe	5	3	3	-	2	1	6	2
DD	Holzgewerbe (ohne Herstellung von Möbeln)	59	20	15	5	39	21	67	16
DE	Papier-, Verlags- und Druckgewerbe	188	58	41	17	130	55	215	55
DF	Kokerei, Mineralölverarbeitung, Herstellung und Verarbeitung von Spalt- und Brutstoffen	-	-	-	-	-	-	-	-
DG	Herstellung von chemischen Erzeugnissen	23	15	6	9	8	4	34	6
DH	Herstellung von Gummi- und Kunststoffwaren	15	10	5	5	5	3	22	3
DI	Glasgewerbe, Herstellung von Keramik, Verarbeitung von Steinen und Erden	64	37	29	8	27	12	77	17
DJ	Metallerzeugung und -bearbeitung, Herstellung von Metallerzeugnissen	207	86	55	31	121	49	223	24
DK	Maschinenbau	99	44	33	11	55	23	111	16
DL	Herstellung von Büromaschinen, Datenverarbeitungsgeräten und -einrichtungen; Elektrotechnik, Feinmechanik und Optik	164	92	67	25	72	32	186	25
DM	Fahrzeugbau	22	11	8	3	11	4	24	1
DN	Herstellung von Möbeln, Schmuck, Musikinstrumenten, Sportgeräten, Spielwaren und sonstigen Erzeugnissen; Recycling	153	41	27	14	112	62	161	58
E	Energie- und Wasserversorgung	1 043	89	74	15	954	792	1 207	261
F	Baugewerbe	3 609	1 279	1 183	96	2 330	502	4 032	268
G	Handel; Instandhaltung und Reparatur von Kraftfahrzeugen und Gebrauchsgütern	10 616	2 221	1 042	1 179	8 395	3 904	11 663	3 738
50	Kraftfahrzeughandel; Instandhaltung und Reparatur von Kraftfahrzeugen; Tankstellen	1 391	280	171	109	1 111	462	1 473	186
51	Handelsvermittlung und Großhandel (ohne KFZ-Handel)	1 709	264	148	116	1 445	470	1 845	466
52	Einzelhandel (ohne Handel mit Kraftfahrzeugen und ohne Tankstellen); Reparatur von Gebrauchsgütern	7 516	1 677	723	954	5 839	2 972	8 345	3 086
H	Gastgewerbe	2 241	672	553	119	1 569	329	2 413	868
I	Verkehr und Nachrichtenübermittlung	1 470	376	214	162	1 094	309	1 655	384
60	Landverkehr; Transport in Rohrfernleitungen	632	132	98	34	500	110	688	146
61	Schifffahrt	3	1	1	-	2	-	3	1
62	Luftfahrt	11	4	-	4	7	2	11	-
63	Hilfs- und Nebentätigkeiten für den Verkehr; Verkehrsvermittlung	363	145	74	71	218	82	445	121
64	Nachrichtenübermittlung	461	94	41	53	367	115	508	116
J	Kredit- und Versicherungsgewerbe	1 858	143	83	60	1 715	581	1 885	536
65	Kreditgewerbe	32	24	7	17	8	5	34	3
66	Versicherungsgewerbe	9	1	-	1	8	3	11	2
67	Mit dem Kredit- und Versicherungsgewerbe verbundene Tätigkeiten	1 817	118	76	42	1 699	573	1 840	531
K	Grundstücks- und Wohnungswesen, Vermietung beweglicher Sachen, Erbringung von wirtschaftl. Dienstleistungen (anderweitig nicht genannte)	9 218	1 574	1 147	427	7 644	3 506	10 094	3 378
70	Grundstücks- und Wohnungswesen	1 489	353	292	61	1 136	388	1 722	281
71	Vermietung beweglicher Sachen ohne Bedienungspersonal	232	59	26	33	173	82	284	44
72	Datenverarbeitung und Datenbanken	1 048	134	88	46	914	478	1 163	149
73	Forschung und Entwicklung	27	19	17	2	8	4	38	8
74	Erbringung von wirtschaftl. Dienstleistungen (anderweitig nicht genannte)	6 422	1 009	724	285	5 413	2 554	6 887	2 896
M	Erziehung und Unterricht	360	68	25	43	292	133	386	172
N	Gesundheits-, Veterinär- und Sozialwesen	691	72	51	21	619	276	723	558
O	Erbringung von sonstigen öffentlichen und persönlichen Dienstleistungen	4 083	578	410	168	3 505	1 691	4 341	2 655
90	Abwasser- und Abfallbeseitigung und sonstige Entsorgung	37	13	6	7	24	13	46	5
91	Interessenvertretungen sowie kirchliche und sonstige Vereinigungen (ohne Sozialwesen, Kultur und Sport)	14	2	-	2	12	9	14	5
92	Kultur, Sport und Unterhaltung	984	156	97	59	828	465	1 134	326
93	Erbringung von sonstigen Dienstleistungen	3 048	407	307	100	2 641	1 204	3 147	2 319
I n s g e s a m t		37 297	7 668	5 202	2 466	29 629	12 638	40 714	13 268

8. Vollständige Aufgaben, sowie Gewerbetreibende nach Wirtschaftszweigen 2006

WZ 2003	Wirtschaftszweig	Vollständige Aufgaben						Gewerbetreibende	
		ins- gesamt	Betriebsaufgaben			sonstige Stilllegung		ins- gesamt	dar.: weiblich
			ins- gesamt	Haupt- nieder- lassung	Zweig- nie- derl./unselb- ständige Zweigstelle	ins- gesamt	dar.: Neben- erwerb		
A	Land- und Forstwirtschaft	527	62	55	7	465	108	562	101
B	Fischerei und Fischzucht	13	-	-	-	13	3	13	3
C	Bergbau und Gewinnung von Steinen und Erden	13	8	6	2	5	-	17	2
D	Verarbeitendes Gewerbe	1 041	374	285	89	667	147	1 137	227
DA	Ernährungsgewerbe und Tabakverarbeitung	198	96	61	35	102	21	218	23
DB	Textil- und Bekleidungsgewerbe	54	8	8	-	46	9	57	35
DC	Ledergewerbe	12	8	7	1	4	1	14	1
DD	Holzgewerbe (ohne Herstellung von Möbeln)	74	24	18	6	50	8	78	9
DE	Papier-, Verlags- und Druckgewerbe	181	57	48	9	124	26	196	51
DF	Kokerei, Mineralölverarbeitung, Herstellung und Verarbeitung von Spalt- und Brutstoffen	-	-	-	-	-	-	-	-
DG	Herstellung von chemischen Erzeugnissen	17	9	4	5	8	3	25	3
DH	Herstellung von Gummi- und Kunststoffwaren	20	15	12	3	5	1	27	5
DI	Glasgewerbe, Herstellung von Keramik, Verarbeitung von Steinen und Erden	48	16	12	4	32	5	50	9
DJ	Metallerzeugung und -bearbeitung, Herstellung von Metallerzeugnissen	156	58	50	8	98	22	174	17
DK	Maschinenbau	68	27	16	11	41	6	73	10
DL	Herstellung von Büromaschinen, Datenverarbeitungsgeräten und -einrichtungen; Elektrotechnik, Feinmechanik und Optik	78	34	30	4	44	11	85	13
DM	Fahrzeugbau	17	5	4	1	12	1	19	3
DN	Herstellung von Möbeln, Schmuck, Musikinstrumenten, Sportgeräten, Spielwaren und sonstigen Erzeugnissen; Recycling	118	17	15	2	101	33	121	48
E	Energie- und Wasserversorgung	66	16	14	2	50	36	83	13
F	Baugewerbe	2 593	588	512	76	2 005	253	2 824	232
G	Handel; Instandhaltung und Reparatur von Kraftfahrzeugen und Gebrauchsgütern	9 504	2 008	1 170	838	7 496	2 229	10 226	3 449
50	Kraftfahrzeughandel; Instandhaltung und Reparatur von Kraftfahrzeugen; Tankstellen	1 145	235	180	55	910	249	1 209	179
51	Handelsvermittlung und Großhandel (ohne KFZ-Handel)	1 608	251	189	62	1 357	298	1 696	451
52	Einzelhandel (ohne Handel mit Kraftfahrzeugen und ohne Tankstellen); Reparatur von Gebrauchsgütern	6 751	1 522	801	721	5 229	1 682	7 321	2 819
H	Gastgewerbe	2 548	653	573	80	1 895	213	2 634	1 058
I	Verkehr und Nachrichtenübermittlung	1 269	322	200	122	947	192	1 385	340
60	Landverkehr; Transport in Rohrfernleitungen	614	137	112	25	477	67	650	148
61	Schifffahrt	3	1	1	-	2	-	4	-
62	Luftfahrt	5	2	1	1	3	-	5	1
63	Hilfs- und Nebentätigkeiten für den Verkehr; Verkehrsvermittlung	286	118	54	64	168	35	342	93
64	Nachrichtenübermittlung	361	64	32	32	297	90	384	98
J	Kredit- und Versicherungsgewerbe	1 474	111	47	64	1 363	275	1 490	414
65	Kreditgewerbe	23	19	2	17	4	-	20	3
66	Versicherungsgewerbe	5	-	-	-	5	1	5	3
67	Mit dem Kredit- und Versicherungsgewerbe verbundene Tätigkeiten	1 446	92	45	47	1 354	274	1 465	408
K	Grundstücks- und Wohnungswesen, Vermietung beweglicher Sachen, Erbringung von wirtschaftl. Dienstleistungen (anderweitig nicht genannte)	6 280	1 069	837	232	5 211	1 519	6 820	2 221
70	Grundstücks- und Wohnungswesen	946	234	201	33	712	163	1 040	217
71	Vermietung beweglicher Sachen ohne Bedienungspersonal	243	75	49	26	168	49	281	78
72	Datenverarbeitung und Datenbanken	776	122	90	32	654	229	895	135
73	Forschung und Entwicklung	17	8	5	3	9	2	20	2
74	Erbringung von wirtschaftl. Dienstleistungen (anderweitig nicht genannte)	4 298	630	492	138	3 668	1 076	4 584	1 789
M	Erziehung und Unterricht	206	44	20	24	162	53	216	85
N	Gesundheits-, Veterinär- und Sozialwesen	390	36	30	6	354	106	408	316
O	Erbringung von sonstigen öffentlichen und persönlichen Dienstleistungen	2 557	350	243	107	2 207	683	2 724	1 547
90	Abwasser- und Abfallbeseitigung und sonstige Entsorgung	34	18	11	7	16	3	38	3
91	Interessenvertretungen sowie kirchliche und sonstige Vereinigungen (ohne Sozialwesen, Kultur und Sport)	3	1	1	-	2	1	3	1
92	Kultur, Sport und Unterhaltung	628	109	75	34	519	179	729	219
93	Erbringung von sonstigen Dienstleistungen	1 892	222	156	66	1 670	500	1 954	1 324
Insgesamt		28 481	5 641	3 992	1 649	22 840	5 817	30 539	10 008

9. Neugründungen, sowie Gewerbetreibende nach Art der Niederlassung, Rechtsform, Einzelunternehmen nach Geschlecht und Staatsangehörigkeit 2006

Rechtsform Geschlecht Staatsangehörigkeit	Neugründungen						Gewerbetreibende	
	ins- gesamt	Betriebsgründungen			sonstige Neugründ.		ins- gesamt	dar.: weiblich
		ins- gesamt	Haupt- nieder- lassung	Zweignie- derl./unselb- ständige Zweigstelle	ins- gesamt	dar.: Neben- erwerb		
Anzahl								
Insgesamt	37 297	7 668	5 202	2 466	29 629	12 638	40 714	13 268
nach der Rechtsform des Unternehmens								
Einzelunternehmen	32 164	3 209	2 420	789	28 955	11 964	32 164	11 811
Offene Handelsgesellschaft	57	52	38	14	5	5	124	15
Kommanditgesellschaft	53	50	31	19	3	3	77	11
Gesellschaft mit beschränkter Haftung								
Haftung & Co.KG	576	563	362	201	13	13	947	105
Gesellschaft des bürgerlichen Rechts	1 569	1 023	959	64	546	546	3 596	800
Aktiengesellschaft	102	102	16	86	-	-	-	-
Gesellschaft mit beschränkter Haftung	2 198	2 141	1 229	912	57	57	3 173	419
Genossenschaft	12	12	4	8	-	-	25	2
Eingetragener Verein	42	30	22	8	12	12	47	10
Sonstige Rechtsformen	62	54	25	29	8	8	85	2

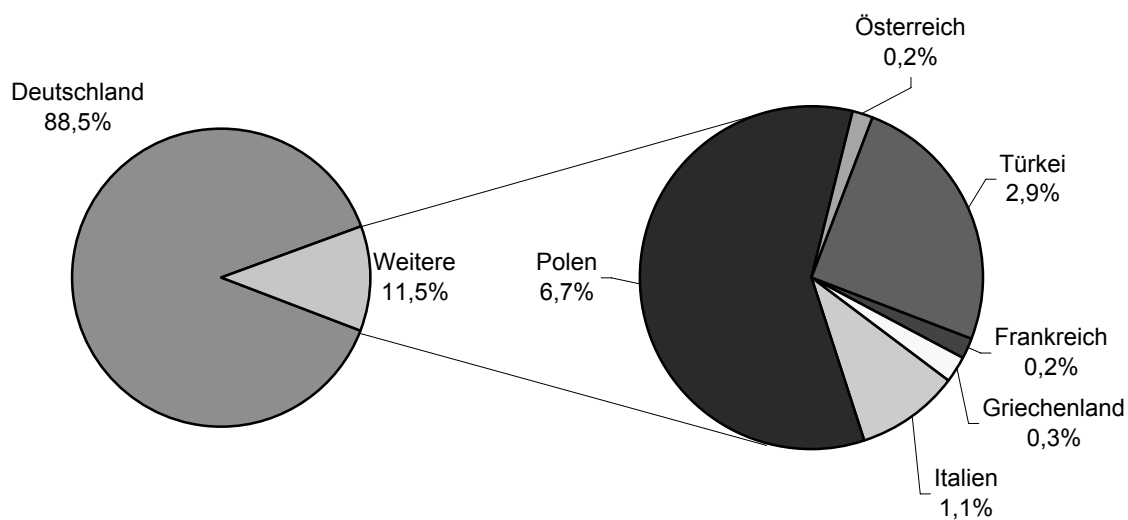
Einzelunternehmer/-innen nach Geschlecht

weiblich	11 811	880	683	197	10 931	5 019	X	X
männlich	20 353	2 329	1 737	592	18 024	6 945	X	X

Einzelunternehmer/-innen nach ausgewählter Staatsangehörigkeit

deutsch	26 836	2 535	1 834	701	24 301	11 125	26 836	10 279
französisch	65	1	-	1	64	21	65	29
griechisch	90	12	12	-	78	24	90	22
italienisch	342	69	56	13	273	57	342	84
polnisch	2 044	201	192	9	1 843	110	2 044	512
österreichisch	62	7	4	3	55	20	62	24
türkisch	872	163	140	23	709	151	872	169

10. Neugründungen nach ausgewählten Staatsangehörigkeiten von Einzelunternehmern/-innen 2006



11. Vollständige Aufgaben, sowie Gewerbetreibende nach Art der Niederlassung, Rechtsform, Einzelunternehmen nach Geschlecht und Staatsangehörigkeit 2006

Rechtsform Geschlecht Staatsangehörigkeit	Vollständige Aufgaben						Gewerbetreibende	
	ins- gesamt	Betriebsaufgaben			sonstige Stilllegung		ins- gesamt	dar.: weiblich
		ins- gesamt	Haupt- nieder- lassung	Zweignie- derl./unselb- ständige Zweigstelle	ins- gesamt	dar.: Neben- erwerb		
Anzahl								
Insgesamt	28 481	5 641	3 992	1 649	22 840	5 817	30 539	10 008
nach der Rechtsform des Unternehmens								
Einzelunternehmen	24 850	2 293	1 646	647	22 557	5 534	24 850	9 027
Offene Handelsgesellschaft	72	72	57	15	-	-	133	19
Kommanditgesellschaft	44	43	34	9	1	1	55	16
Gesellschaft mit beschränkter Haftung								
Haftung & Co.KG	240	236	155	81	4	4	337	30
Gesellschaft des bürgerlichen Rechts	1 090	854	812	42	236	236	2 308	511
Aktiengesellschaft	63	63	11	52	-	-	-	-
Gesellschaft mit beschränkter Haftung	1 865	1 838	1 212	626	27	27	2 584	363
Genossenschaft	18	18	2	16	-	-	41	-
Eingetragener Verein	17	15	13	2	2	2	18	1
Sonstige Rechtsformen	45	45	22	23	-	-	46	5

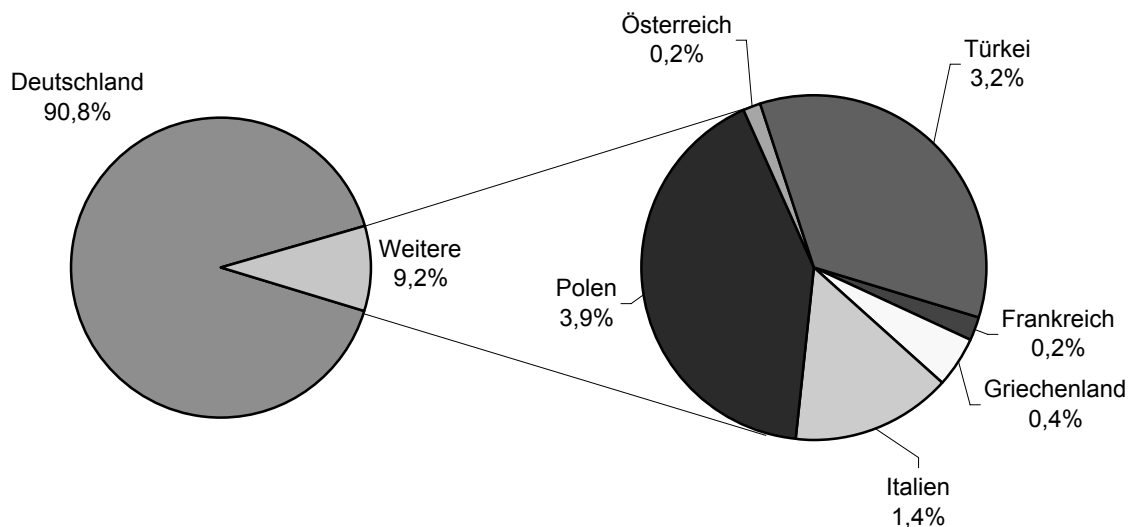
Einzelunternehmer/-innen nach Geschlecht

weiblich	9 027	734	576	158	8 293	2 392	X	X
männlich	15 823	1 559	1 070	489	14 264	3 142	X	X

Einzelunternehmer/-innen nach ausgewählter Staatsangehörigkeit

deutsch	21 338	1 937	1 367	570	19 401	5 115	21 338	7 993
französisch	51	4	3	1	47	3	51	20
griechisch	98	12	11	1	86	6	98	28
italienisch	324	53	43	10	271	42	324	78
polnisch	908	24	16	8	884	45	908	233
österreichisch	36	3	3	-	33	2	36	10
türkisch	750	105	86	19	645	94	750	159

12. Vollständige Aufgaben nach ausgewählten Staatsangehörigkeiten von Einzelunternehmern/-innen 2006



13. Neuerrichtungen und Aufgaben nach Wirtschaftsbereichen und Verwaltungsbezirken 2006

Verwaltungsbereich	Insgesamt		Produzierendes Gewerbe ¹⁾		Handel, Gastgewerbe	
	Neuer- richtung	Aufgabe	Neuer- richtung	Aufgabe	Neuer- richtung	Aufgabe
	Anzahl					
Kreisfreie Stadt Koblenz	1 157	779	125	77	370	332
Landkreis Ahrweiler	1 291	1 005	225	151	487	411
Landkreis Altenkirchen (Ww.)	1 105	938	229	155	413	442
Landkreis Bad Kreuznach	1 446	1 023	315	154	515	425
Landkreis Birkenfeld	720	590	123	80	294	307
Landkreis Cochem-Zell	682	517	191	115	239	238
Landkreis Mayen-Koblenz	1 926	1 399	283	212	742	601
Landkreis Neuwied	1 829	1 661	362	275	681	729
Rhein-Hunsrück-Kreis	978	719	188	110	354	323
Rhein-Lahn-Kreis	1 147	993	213	148	397	418
Westerwaldkreis	1 882	1 544	307	271	710	664
Kreisfreie Stadt Trier	930	571	67	44	274	212
Landkreis Bernkastel-Wittlich	932	745	191	110	355	374
Eifelkreis Bitburg-Prüm	683	535	172	84	232	262
Vulkaneifel	555	381	140	50	196	185
Landkreis Trier-Saarburg	923	784	148	127	358	351
Kreisfreie Stadt Frankenthal (Pfalz)	441	384	72	61	142	158
Kreisfreie Stadt Kaiserslautern	1 085	665	132	86	415	294
Kreisfreie Stadt Landau i.d.Pfalz	502	369	49	48	189	164
Kreisfreie Stadt Ludwigshafen am Rhein	1 490	1 388	313	220	514	587
Kreisfreie Stadt Mainz	2 150	1 165	262	153	476	332
Kreisfreie Stadt Neustadt a.d.Weinstr.	472	398	71	46	169	168
Kreisfreie Stadt Pirmasens	419	630	42	62	186	311
Kreisfreie Stadt Speyer	703	434	173	73	221	169
Kreisfreie Stadt Worms	720	599	118	82	223	242
Kreisfreie Stadt Zweibrücken	286	232	38	25	120	100
Landkreis Alzey-Worms	1 208	833	319	126	363	332
Landkreis Bad Dürkheim	1 323	1 141	269	170	419	439
Donnersbergkreis	674	610	158	98	218	254
Landkreis Germersheim	1 086	862	209	135	370	348
Landkreis Kaiserslautern	1 016	727	184	103	366	291
Landkreis Kusel	539	439	95	69	202	205
Landkreis Südliche Weinstraße	973	657	175	111	369	291
Rhein-Pfalz-Kreis	1 355	960	270	164	446	361
Landkreis Mainz-Bingen	2 024	1 356	382	200	594	499
Landkreis Südwestpfalz	812	600	175	89	306	294
Rheinland-Pfalz	37 464	28 633	6 785	4 284	12 925	12 113
Kreisfreie Städte	10 355	7 614	1 462	977	3 299	3 069
Landkreise	27 109	21 019	5 323	3 307	9 626	9 044
Kammerbezirk Koblenz	14 163	11 168	2 561	1 748	5 202	4 890
Kammerbezirk Trier	4 023	3 016	718	415	1 415	1 384
Kammerbezirk Rheinhessen	6 102	3 953	1 081	561	1 656	1 405
Kammerbezirk Pfalz	13 176	10 496	2 425	1 560	4 652	4 434

1) Einschließlich Land- und Forstwirtschaft, Fischerei und Fischzucht

noch: 13. Neuerrichtungen und Aufgaben nach Wirtschaftsbereichen und Verwaltungsbezirken 2006

Verwaltungsbereich	Verkehrs- u. Nachrichten- übermittlung; Kredit- u. Versicherungsgewerbe		Grundstücks- u. Wohnungs- wesen; Erbringung von wirtschaftl. Dienstleistungen		Sonstiges	
	Neuer- richtung	Aufgabe	Neuer- richtung	Aufgabe	Neuer- richtung	Aufgabe
	Anzahl					
Kreisfreie Stadt Koblenz	127	109	395	192	140	69
Landkreis Ahrweiler	125	96	291	231	163	116
Landkreis Altenkirchen (Ww.)	88	78	225	166	150	97
Landkreis Bad Kreuznach	111	89	329	234	176	121
Landkreis Birkenfeld	75	59	124	84	104	60
Landkreis Cochem-Zell	44	41	125	77	83	46
Landkreis Mayen-Koblenz	167	161	448	258	286	167
Landkreis Neuwied	151	139	382	315	253	203
Rhein-Hunsrück-Kreis	96	60	196	144	144	82
Rhein-Lahn-Kreis	115	86	270	210	152	131
Westerwaldkreis	153	142	435	328	277	139
Kreisfreie Stadt Trier	78	59	363	206	148	50
Landkreis Bernkastel-Wittlich	73	55	172	127	141	79
Eifelkreis Bitburg-Prüm	56	42	138	88	85	59
Vulkaneifel	47	36	105	69	67	41
Landkreis Trier-Saarburg	73	77	216	156	128	73
Kreisfreie Stadt Frankenthal (Pfalz)	41	49	135	89	51	27
Kreisfreie Stadt Kaiserslautern	115	51	289	157	134	77
Kreisfreie Stadt Landau i.d.Pfalz	42	25	142	89	80	43
Kreisfreie Stadt Ludwigshafen am Rhein	130	128	371	324	162	129
Kreisfreie Stadt Mainz	185	117	939	452	288	111
Kreisfreie Stadt Neustadt a.d.Weinstr.	44	33	129	99	59	52
Kreisfreie Stadt Pirmasens	38	76	82	119	71	62
Kreisfreie Stadt Speyer	53	29	129	81	127	82
Kreisfreie Stadt Worms	77	64	190	144	112	67
Kreisfreie Stadt Zweibrücken	22	19	69	53	37	35
Landkreis Alzey-Worms	112	96	284	195	130	84
Landkreis Bad Dürkheim	110	111	331	291	194	130
Donnersbergkreis	68	78	148	125	82	55
Landkreis Gernersheim	104	91	224	184	179	104
Landkreis Kaiserslautern	103	76	209	161	154	96
Landkreis Kusel	51	36	111	73	80	56
Landkreis Südliche Weinstraße	94	61	194	123	141	71
Rhein-Pfalz-Kreis	136	96	332	231	171	108
Landkreis Mainz-Bingen	187	144	584	350	277	163
Landkreis Südwestpfalz	63	54	151	88	117	75
Rheinland-Pfalz	3 354	2 763	9 257	6 313	5 143	3 160
Kreisfreie Städte	952	759	3 233	2 005	1 409	804
Landkreise	2 402	2 004	6 024	4 308	3 734	2 356
Kammerbezirk Koblenz	1 252	1 060	3 220	2 239	1 928	1 231
Kammerbezirk Trier	327	269	994	646	569	302
Kammerbezirk Rheinhessen	561	421	1 997	1 141	807	425
Kammerbezirk Pfalz	1 214	1 013	3 046	2 287	1 839	1 202