



2010

STATISTISCHE BERICHTE



Inhalt

Seite

| | |
|----------------------|---|
| Vorbemerkungen | 3 |
|----------------------|---|

Tabellen

| | |
|---|----|
| 1. Bestockte Rebfläche der Keltertrauben 1964–2009 nach Rebsorten und Anbaugebieten/Bereichen.... | 4 |
| 2. Bestockte Rebfläche der Keltertrauben 1964–2009 nach Anbaugebieten und Bereichen | 11 |
| 3. Gerodete Rebfläche 2008/2009 nach Rebsorten und Anbaugebieten..... | 11 |
| 4. Bepflanzte Rebfläche 2008/2009 nach Rebsorten und Anbaugebieten..... | 12 |
| 5. Bestockte Rebfläche der Keltertrauben 2009 nach Rebsorten und Altersklassen..... | 13 |

Schaubilder

| | |
|--|----|
| 1. Bestockte Rebfläche ausgewählter Rebsorten 1964–2009..... | 10 |
| 2. Jährlich bepflanzte Rebfläche der Weißwein- und Rotweinrebsorten 1990–2009..... | 12 |

Karte

| | |
|------------------------------------|----|
| 1. Anbaugebiete und Bereiche | 14 |
|------------------------------------|----|

Zeichenerklärungen und Abkürzungen

| | | | |
|-----|--|----|--------------|
| 0 | Zahl ungleich Null, Betrag jedoch kleiner als die Hälfte von 1 in der letzten ausgewiesenen Stelle | D | Durchschnitt |
| - | nichts vorhanden | p | vorläufig |
| . | Zahl unbekannt oder geheim | r | revidiert |
| X | Nachweis nicht sinnvoll | s | geschätzt |
| ... | Zahl fällt später an | ha | Hektar |
| / | keine Angabe, da Zahl nicht sicher genug | | |
| () | Aussagewert eingeschränkt, da Zahl statistisch unsicher | | |

Für die Abgrenzung von Größenklassen wird im Allgemeinen anstelle einer ausführlichen Beschreibung „50 bis unter 100“ die Darstellungsform „50 – 100“ verwendet.

Einzelwerte in Tabellen werden im Allgemeinen ohne Rücksicht auf die Endsumme gerundet.

Vorbemerkungen

Zur laufenden Beobachtung des weinbaulichen Produktionspotentials sind statistische Erhebungen der Rebflächen in den EU - Mitgliedstaaten durchzuführen. Aktuelle Rechtsgrundlage hierfür ist die Verordnung (EG) Nr. 436/2009 der Kommission vom 26. Mai 2009 (ABl. L 128 vom 27.5.2009, S. 15).

Die Erhebungen zu den Rebflächen bestehen aus

einer Grunderhebung über die Rebfläche und deren alters- und sortenmäßige Zusammensetzung in zehn-jährlichem Turnus sowie

jährlichen Zwischenerhebungen über die eingetretenen Änderungen bei den Rebflächen und -sorten aufgrund von Neu- und Wiederanpflanzungen, Rodungen oder Einstellung der Bewirtschaftung.

Grunderhebungen erfolgten für die Weinwirtschaftsjahre 1978/79, 1989/90, 1998/99 und 2008/2009. Die Erhebungen richteten sich an alle Betriebe mit einer bestockten oder zur Wiederbestockung vorgesehenen Rebfläche von mindestens 10 Ar. Betriebe mit weniger als 10 Ar waren auskunftspflichtig, wenn sie Weinbauerzeugnisse, Trauben, Maische, Most, Wein oder Erzeugnisse daraus zum Verkauf herstellten.

Seit 1992 werden die Daten für die Grund- und Zwischenerhebungen sekundärstatistisch aus der EU- Weinbaukartei aufbereitet. Die Weinbaukartei wird in Rheinland-Pfalz von der Landwirtschaftskammer Rheinland-Pfalz geführt.

Rechtsgrundlage für die sekundärstatistische Aufbereitung ist das Gesetz über Agrarstatistiken (Agrarstatistikgesetz - AgrStatG) in der Fassung der Bekanntmachung vom 17. Dezember 2009 (BGBl. I S. 3886). Während bis 1993 für den Nachweis der bestockten Rebflächen das Betriebsprinzip galt, werden die Flächen seit 1994 entsprechend ihrer Lage (Belegenheitsprinzip) ausgewertet.

Dieser Statistische Bericht enthält die aktuellen Ergebnisse zum Stichtag 31. Juli sowie zum Vergleich die der Grunderhebungen. Ergänzend wurden für Land und Anbauggebiete die Ergebnisse des Weinbaukatasters von 1964 herangezogen.

Der Übergang auf die sekundärstatistische Auswertung der Weinbaukartei und der Wechsel zum Belegenheitsprinzip haben die Vergleichbarkeit der Ergebnisse zu denen der Vorjahre nur geringfügig beeinträchtigt. Ausgewählte Ergebnisse für Gemeinden sind aus dem Landesinformationssystem (LIS) abrufbar.

1. Bestockte Rebfläche der Keltertrauben 1964–2009

| Rebsorte | 1964 | 1979 | 1989 | 1999 | 2008 | 2009 | | Veränderung 2009 zu 2008 |
|-----------------------|--------|--------|--------|--------|--------|--------|------|-----------------------------|
| | ha | | | | | % | | |
| Rheinland-Pfalz | | | | | | | | |
| Weißweinrebsorten | 43 053 | 59 873 | 60 223 | 55 213 | 44 109 | 44 364 | 69,3 | 0,6 |
| Riesling | 12 853 | 13 100 | 14 584 | 15 390 | 16 081 | 16 291 | 25,5 | 1,3 |
| Müller-Thurgau | 10 821 | 16 116 | 15 435 | 13 072 | 8 477 | 8 481 | 13,3 | 0,0 |
| Silvaner, Grüner | 15 918 | 7 911 | 5 835 | 4 956 | 3 589 | 3 560 | 5,6 | -0,8 |
| Kerner | 3 | 3 880 | 6 173 | 5 573 | 2 944 | 2 848 | 4,5 | -3,3 |
| Ruländer | 223 | 1 351 | 830 | 1 036 | 2 505 | 2 543 | 4,0 | 1,5 |
| Burgunder, Weißer | 201 | 445 | 439 | 1 243 | 2 172 | 2 322 | 3,6 | 6,9 |
| Scheurebe | 324 | 3 469 | 3 687 | 2 909 | 1 476 | 1 456 | 2,3 | -1,3 |
| Bacchus | 2 | 2 394 | 2 840 | 2 449 | 1 177 | 1 138 | 1,8 | -3,3 |
| Chardonnay | - | - | 3 | 408 | 946 | 993 | 1,6 | 4,9 |
| Huxelrebe | 56 | 1 478 | 1 563 | 1 285 | 633 | 611 | 1,0 | -3,4 |
| Ortega | - | 988 | 1 188 | 1 020 | 607 | 593 | 0,9 | -2,3 |
| Faberrebe | - | 1 858 | 2 008 | 1 564 | 579 | 544 | 0,8 | -6,1 |
| Elbling | 1 061 | 1 049 | 1 073 | 986 | 547 | 543 | 0,8 | -0,7 |
| Gewürztraminer | 275 | 542 | 383 | 481 | 523 | 532 | 0,8 | 1,9 |
| Morio-Muskat | 1 050 | 2 988 | 1 886 | 1 143 | 496 | 483 | 0,8 | -2,6 |
| Sauvignon blanc | - | - | - | 5 | 314 | 373 | 0,6 | 18,7 |
| Auxerrois | 20 | 11 | 6 | 23 | 98 | 104 | 0,2 | 6,4 |
| Siegerrebe | 67 | 265 | 207 | 167 | 103 | 101 | 0,2 | -1,2 |
| Reichensteiner | - | 225 | 317 | 250 | 102 | 96 | 0,2 | -6,1 |
| Muskateller | 6 | 9 | 16 | 36 | 81 | 89 | 0,1 | 10,0 |
| Ehrenfelser | - | 337 | 380 | 215 | 75 | 69 | 0,1 | -7,1 |
| Würzer | - | 61 | 115 | 106 | 65 | 64 | 0,1 | -1,8 |
| Optima | - | 474 | 406 | 232 | 62 | 56 | 0,1 | -8,6 |
| Phoenix | - | - | 2 | 24 | 46 | 46 | 0,1 | -1,2 |
| Rieslaner | 16 | 16 | 6 | 26 | 44 | 45 | 0,1 | 3,4 |
| Regner | - | 59 | 167 | 150 | 46 | 42 | 0,1 | -9,2 |
| Johanniter | - | - | - | 0 | 33 | 38 | 0,1 | 16,5 |
| Kanzler | - | 107 | 60 | 51 | 33 | 32 | 0,1 | -1,9 |
| Cabernet blanc | - | - | - | . | 15 | 23 | 0,0 | 55,4 |
| Juwel | - | - | 29 | 35 | 22 | 20 | 0,0 | -7,7 |
| Schönburger | - | 52 | 52 | 38 | 20 | 19 | 0,0 | -2,4 |
| Solaris | - | - | - | . | 13 | 17 | 0,0 | 33,9 |
| Findling | - | 34 | 36 | 30 | 17 | 15 | 0,0 | -10,8 |
| Perle | 16 | 177 | 114 | 67 | 15 | 14 | 0,0 | -6,0 |
| Albalonga | - | 37 | 18 | 13 | 11 | 11 | 0,0 | 1,2 |
| Sonstige | . | 440 | 365 | 230 | 144 | 149 | 0,2 | 3,2 |
| Rotweinrebsorten | 4 858 | 3 312 | 6 589 | 11 618 | 19 885 | 19 631 | 30,7 | -1,3 |
| Dornfelder | - | 98 | 1 037 | 3 383 | 7 440 | 7 348 | 11,5 | -1,2 |
| Spätburgunder, Blauer | 206 | 432 | 1 268 | 2 485 | 3 909 | 3 909 | 6,1 | 0,0 |
| Portugieser, Blauer | 4 618 | 2 515 | 3 832 | 4 505 | 4 001 | 3 860 | 6,0 | -3,5 |
| Regent | - | - | - | 217 | 1 603 | 1 581 | 2,5 | -1,4 |
| Saint Laurent | 12 | 6 | 24 | 171 | 633 | 633 | 1,0 | 0,0 |
| Merlot | - | - | - | 26 | 384 | 396 | 0,6 | 3,3 |
| Dunkelfelder | - | 12 | 76 | 207 | 285 | 277 | 0,4 | -2,9 |
| Müllerrebe | 2 | 38 | 66 | 201 | 261 | 260 | 0,4 | -0,4 |
| Cabernet Sauvignon | - | - | - | 41 | 256 | 259 | 0,4 | 1,2 |
| Frühburgunder, Blauer | 8 | 7 | 14 | 54 | 206 | 207 | 0,3 | 0,6 |
| Acolon | - | - | - | 14 | 182 | 181 | 0,3 | -0,6 |
| Cabernet Mitos | - | - | - | 14 | 147 | 147 | 0,2 | 0,0 |
| Cabernet Dorsa | - | - | - | 11 | 139 | 139 | 0,2 | -0,3 |
| Heroldrebe | 5 | 146 | 189 | 173 | 131 | 125 | 0,2 | -4,7 |
| Domina | - | 13 | 25 | 38 | 53 | 51 | 0,1 | -3,1 |
| Limberger | - | - | - | 18 | 52 | 51 | 0,1 | -1,8 |
| Cabernet Cubin | - | - | - | 3 | 38 | 38 | 0,1 | -0,3 |
| Dakapo | - | - | - | 3 | 30 | 30 | 0,0 | -0,4 |
| Cabernet Dorio | - | - | - | 5 | 23 | 23 | 0,0 | -1,1 |
| Syrah | - | - | - | 1 | 14 | 17 | 0,0 | 16,4 |
| Rubinet | - | - | - | 0 | 13 | 13 | 0,0 | 0,0 |
| Trollinger, Blauer | - | - | - | 9 | 11 | 11 | 0,0 | 1,0 |
| Sonstige | . | 45 | 58 | 40 | 73 | 74 | 0,1 | 1,3 |
| Insgesamt | 48 091 | 63 187 | 66 812 | 66 831 | 63 995 | 63 995 | 100 | 0,0 |

nach Rebsorten und Anbaugebieten/Bereichen

| Rebsorte | 1964 | 1979 | 1989 | 1999 | 2008 | 2009 | Veränderung 2009 zu 2008 |
|----------|------|------|------|------|------|------|-----------------------------|
| | ha | | | | | % | |

Anbaugebiet Ahr

| | | | | | | | | |
|-----------------------|-----|-----|-----|-----|-----|-----|------|------|
| Weißweinrebsorten | 187 | 150 | 107 | 89 | 77 | 79 | 14,2 | 2,4 |
| Riesling | 102 | 74 | 51 | 44 | 43 | 44 | 7,9 | 1,1 |
| Müller-Thurgau | 71 | 64 | 42 | 32 | 15 | 15 | 2,7 | 2,0 |
| Burgunder, Weißer | 2 | - | - | 1 | 8 | 10 | 1,7 | 14,9 |
| Sonstige | . | 12 | 14 | 12 | 11 | 11 | 1,9 | -1,7 |
| Rotweinrebsorten | 254 | 259 | 372 | 431 | 480 | 478 | 85,8 | -0,5 |
| Spätburgunder, Blauer | 103 | 120 | 238 | 296 | 342 | 343 | 61,6 | 0,2 |
| Portugieser, Blauer | 147 | 118 | 95 | 73 | 43 | 41 | 7,3 | -5,5 |
| Frühburgunder, Blauer | 4 | 3 | 9 | 22 | 35 | 36 | 6,5 | 2,1 |
| Regent | - | - | - | 3 | 19 | 19 | 3,4 | -0,2 |
| Dornfelder | - | 3 | 16 | 22 | 19 | 17 | 3,0 | -9,3 |
| Domina | - | 10 | 6 | 7 | 10 | 10 | 1,7 | -2,6 |
| Sonstige | . | 5 | 8 | 8 | 12 | 12 | 2,1 | 3,5 |
| Zusammen | 444 | 409 | 479 | 520 | 558 | 557 | 100 | -0,1 |

Anbaugebiet Mittelrhein

| | | | | | | | | |
|-----------------------|-----|-----|-----|-----|-----|-----|------|-------|
| Weißweinrebsorten | 833 | 739 | 655 | 503 | 375 | 372 | 84,9 | -0,9 |
| Riesling | 734 | 568 | 513 | 411 | 301 | 299 | 68,2 | -0,9 |
| Müller-Thurgau | 57 | 79 | 65 | 36 | 25 | 24 | 5,5 | -1,1 |
| Burgunder, Weißer | - | 2 | 1 | 4 | 12 | 13 | 2,9 | 2,4 |
| Kerner | - | 39 | 36 | 26 | 13 | 12 | 2,7 | -10,3 |
| Ruländer | - | 5 | 3 | 3 | 9 | 9 | 2,1 | 3,4 |
| Sonstige | . | 46 | 37 | 23 | 14 | 15 | 3,3 | 2,6 |
| Rotweinrebsorten | 9 | 8 | 27 | 49 | 66 | 66 | 15,1 | 0,2 |
| Spätburgunder, Blauer | 4 | 5 | 18 | 32 | 39 | 39 | 9,0 | 0,4 |
| Dornfelder | - | - | 1 | 8 | 14 | 14 | 3,1 | -0,4 |
| Portugieser, Blauer | 5 | 2 | 6 | 7 | 6 | 6 | 1,3 | -1,8 |
| Regent | - | - | - | 1 | 3 | 3 | 0,8 | -1,0 |
| Sonstige | . | 1 | 2 | 2 | 4 | 4 | 0,9 | 3,6 |
| Zusammen | 843 | 748 | 681 | 552 | 441 | 438 | 100 | -0,7 |

Anbaugebiet Mosel

| | | | | | | | | |
|-----------------------|-------|--------|--------|--------|-------|-------|------|-------|
| Weißweinrebsorten | 9 759 | 12 210 | 12 467 | 11 016 | 8 117 | 8 083 | 90,9 | -0,4 |
| Riesling | 7 770 | 7 167 | 6 768 | 6 243 | 5 384 | 5 379 | 60,5 | -0,1 |
| Müller-Thurgau | 870 | 2 725 | 2 924 | 2 352 | 1 256 | 1 246 | 14,0 | -0,8 |
| Elbling | 1 059 | 1 049 | 1 073 | 986 | 546 | 543 | 6,1 | -0,7 |
| Kerner | - | 456 | 958 | 845 | 376 | 354 | 4,0 | -5,8 |
| Burgunder, Weißer | - | 7 | 12 | 80 | 235 | 243 | 2,7 | 3,7 |
| Bacchus | 2 | 257 | 241 | 185 | 84 | 79 | 0,9 | -5,7 |
| Ruländer | 3 | 7 | 6 | 18 | 67 | 71 | 0,8 | 5,6 |
| Chardonnay | - | - | - | 13 | 33 | 34 | 0,4 | 4,0 |
| Reichensteiner | - | 60 | 76 | 58 | 26 | 25 | 0,3 | -2,5 |
| Ortega | - | 159 | 116 | 65 | 20 | 18 | 0,2 | -7,8 |
| Optima | - | 195 | 173 | 85 | 16 | 14 | 0,2 | -11,5 |
| Findling | - | 26 | 29 | 24 | 16 | 14 | 0,2 | -10,7 |
| Auxerrois | 8 | 2 | 2 | 3 | 13 | 14 | 0,2 | 3,3 |
| Sonstige | . | 100 | 89 | 60 | 46 | 48 | 0,5 | 5,5 |
| Rotweinrebsorten | 1 | 2 | 42 | 421 | 818 | 808 | 9,1 | -1,2 |
| Spätburgunder, Blauer | - | - | 33 | 219 | 353 | 353 | 4,0 | -0,1 |
| Dornfelder | - | - | 4 | 158 | 332 | 325 | 3,7 | -2,3 |
| Regent | - | - | - | 21 | 61 | 59 | 0,7 | -2,6 |
| Saint Laurent | - | - | - | 1 | 11 | 12 | 0,1 | 5,7 |
| Müllerrebe | - | - | 1 | 7 | 10 | 10 | 0,1 | 0,0 |
| Dunkelfelder | - | - | - | 5 | 9 | 9 | 0,1 | -4,4 |
| Merlot | - | - | - | 0 | 8 | 8 | 0,1 | 7,4 |
| Frühburgunder, Blauer | - | - | 0 | 1 | 8 | 8 | 0,1 | -4,3 |
| Sonstige | . | 2 | 4 | 9 | 25 | 24 | 0,3 | -4,4 |
| Zusammen | 9 777 | 12 212 | 12 509 | 11 437 | 8 935 | 8 890 | 100 | -0,5 |

noch: 1. Bestockte Rebfläche der Keltertrauben 1964–2009

| Rebsorte | 1964 | 1979 | 1989 | 1999 | 2008 | 2009 | | Veränderung 2009 zu 2008 |
|-----------------------|------|-------|-------|-------|-------|-------|------|-----------------------------|
| | ha | | | | | % | | |
| Bereich Bernkastel | | | | | | | | |
| Weißweinrebsorten | . | 7 368 | 7 756 | 7 209 | 5 347 | 5 329 | 91,1 | -0,3 |
| Riesling | . | 4 545 | 4 339 | 4 277 | 3 728 | 3 732 | 63,8 | 0,1 |
| Müller-Thurgau | . | 1 930 | 2 158 | 1 825 | 987 | 982 | 16,8 | -0,6 |
| Kerner | . | 308 | 718 | 672 | 303 | 287 | 4,9 | -5,5 |
| Burgunder, Weißer | . | 1 | 2 | 42 | 124 | 128 | 2,2 | 3,1 |
| Bacchus | . | 172 | 175 | 146 | 65 | 61 | 1,0 | -6,1 |
| Ruländer | . | 1 | 1 | 5 | 26 | 28 | 0,5 | 6,9 |
| Reichensteiner | . | 40 | 56 | 44 | 20 | 19 | 0,3 | -4,4 |
| Chardonnay | . | - | - | 7 | 17 | 19 | 0,3 | 7,0 |
| Ortega | . | 129 | 93 | 53 | 15 | 14 | 0,2 | -7,6 |
| Optima | . | 148 | 133 | 72 | 14 | 13 | 0,2 | -11,5 |
| Sonstige | . | 94 | 81 | 67 | 47 | 47 | 0,8 | 1,3 |
| Rotweinrebsorten | . | 0 | 22 | 263 | 529 | 522 | 8,9 | -1,4 |
| Dornfelder | . | - | 3 | 106 | 227 | 221 | 3,8 | -2,8 |
| Spätburgunder, Blauer | . | 0 | 17 | 130 | 219 | 219 | 3,7 | 0,1 |
| Regent | . | - | - | 12 | 37 | 36 | 0,6 | -2,5 |
| Sonstige | . | - | 2 | 16 | 46 | 45 | 0,8 | -0,6 |
| Zusammen | . | 7 368 | 7 778 | 7 472 | 5 876 | 5 851 | 100 | -0,4 |
| Bereich Obermosel | | | | | | | | |
| Weißweinrebsorten | . | 1 037 | 1 078 | 1 000 | 644 | 648 | 94,7 | 0,6 |
| Elbling | . | 907 | 938 | 895 | 511 | 509 | 74,4 | -0,4 |
| Müller-Thurgau | . | 77 | 75 | 58 | 35 | 36 | 5,3 | 4,0 |
| Burgunder, Weißer | . | 0 | 1 | 5 | 30 | 34 | 5,0 | 11,6 |
| Ruländer | . | 3 | 4 | 9 | 28 | 29 | 4,2 | 1,5 |
| Kerner | . | 15 | 26 | 20 | 13 | 13 | 1,9 | -1,1 |
| Sonstige | . | 35 | 34 | 13 | 26 | 27 | 3,9 | 1,8 |
| Rotweinrebsorten | . | - | 2 | 12 | 37 | 36 | 5,3 | -2,6 |
| Spätburgunder, Blauer | . | - | 1 | 7 | 18 | 18 | 2,6 | -0,4 |
| Dornfelder | . | - | 0 | 4 | 13 | 12 | 1,8 | -4,2 |
| Sonstige | . | - | 1 | 1 | 7 | 6 | 0,9 | -5,7 |
| Zusammen | . | 1 037 | 1 080 | 1 012 | 682 | 684 | 100 | 0,4 |
| Bereich Burg Cochem | | | | | | | | |
| Weißweinrebsorten | . | 2 078 | 2 005 | 1 664 | 1 234 | 1 217 | 86,3 | -1,3 |
| Riesling | . | 1 399 | 1 227 | 1 045 | 865 | 857 | 60,8 | -1,0 |
| Müller-Thurgau | . | 399 | 455 | 354 | 197 | 193 | 13,7 | -2,0 |
| Kerner | . | 77 | 131 | 107 | 49 | 45 | 3,2 | -8,4 |
| Burgunder, Weißer | . | 0 | 2 | 15 | 42 | 43 | 3,1 | 2,2 |
| Elbling | . | 122 | 111 | 81 | 29 | 27 | 1,9 | -5,7 |
| Sonstige | . | 81 | 79 | 62 | 52 | 53 | 3,8 | 2,3 |
| Rotweinrebsorten | . | 1 | 12 | 110 | 194 | 193 | 13,7 | -0,8 |
| Dornfelder | . | - | 1 | 42 | 82 | 82 | 5,8 | -0,7 |
| Spätburgunder, Blauer | . | 0 | 9 | 57 | 81 | 81 | 5,7 | -0,5 |
| Regent | . | - | - | 5 | 17 | 16 | 1,2 | -2,7 |
| Sonstige | . | 1 | 2 | 5 | 14 | 14 | 1,0 | -1,4 |
| Zusammen | . | 2 079 | 2 017 | 1 775 | 1 428 | 1 410 | 100 | -1,3 |
| Bereich Ruwertal | | | | | | | | |
| Weißweinrebsorten | . | . | . | 219 | 179 | 174 | 95,2 | -3,0 |
| Riesling | . | . | . | 195 | 167 | 163 | 89,5 | -2,4 |
| Sonstige | . | . | . | 24 | 12 | 10 | 5,7 | -10,8 |
| Rotweinrebsorten | . | . | . | 3 | 9 | 9 | 4,8 | 2,1 |
| Spätburgunder, Blauer | . | . | . | 3 | 5 | 5 | 3,0 | 0,0 |
| Sonstige | . | . | . | 0 | 3 | 3 | 1,8 | 5,8 |
| Zusammen | . | . | . | 222 | 188 | 182 | 100 | -2,8 |

nach Rebsorten und Anbaugebieten/Bereichen

| Rebsorte | 1964 | 1979 | 1989 | 1999 | 2008 | 2009 | | Veränderung 2009 zu 2008 |
|----------|------|------|------|------|------|------|---|-----------------------------|
| | ha | | | | | | % | |

Bereich Saar

| | | | | | | | | |
|-----------------------|---|---|---|-----|-----|-----|------|------|
| Weißweinrebsorten | . | . | . | 925 | 714 | 715 | 93,7 | 0,1 |
| Riesling | . | . | . | 724 | 615 | 617 | 80,9 | 0,4 |
| Burgunder, Weißer | . | . | . | 15 | 34 | 35 | 4,6 | 1,7 |
| Müller-Thurgau | . | . | . | 105 | 35 | 34 | 4,4 | -2,7 |
| Kerner | . | . | . | 41 | 10 | 9 | 1,2 | -9,1 |
| Sonstige | . | . | . | 39 | 20 | 20 | 2,6 | 0,1 |
| Rotweinrebsorten | . | . | . | 32 | 48 | 48 | 6,3 | -0,8 |
| Spätburgunder, Blauer | . | . | . | 22 | 30 | 29 | 3,9 | -0,2 |
| Dornfelder | . | . | . | 6 | 10 | 10 | 1,3 | -2,5 |
| Sonstige | . | . | . | 4 | 9 | 9 | 1,2 | -0,9 |
| Zusammen | . | . | . | 957 | 762 | 763 | 100 | 0,1 |

Anbaugebiet Nahe

| | | | | | | | | |
|-----------------------|-------|-------|-------|-------|-------|-------|------|------|
| Weißweinrebsorten | 3 702 | 4 436 | 4 404 | 4 017 | 3 106 | 3 125 | 75,1 | 0,6 |
| Riesling | 1 006 | 981 | 1 137 | 1 175 | 1 125 | 1 137 | 27,3 | 1,1 |
| Müller-Thurgau | 943 | 1 312 | 1 157 | 918 | 552 | 558 | 13,4 | 1,2 |
| Silvaner, Grüner | 1 605 | 841 | 560 | 430 | 277 | 272 | 6,5 | -1,7 |
| Burgunder, Weißer | 17 | 59 | 63 | 129 | 224 | 230 | 5,5 | 3,0 |
| Ruländer | 10 | 119 | 97 | 121 | 214 | 219 | 5,3 | 2,8 |
| Kerner | - | 232 | 392 | 373 | 194 | 189 | 4,5 | -3,0 |
| Bacchus | - | 198 | 257 | 250 | 153 | 153 | 3,7 | -0,3 |
| Scheurebe | 51 | 266 | 308 | 253 | 131 | 129 | 3,1 | -1,4 |
| Chardonnay | - | - | 0 | 23 | 39 | 40 | 1,0 | 2,8 |
| Faberrebe | - | 123 | 121 | 98 | 30 | 28 | 0,7 | -4,1 |
| Gewürztraminer | 18 | 16 | 15 | 19 | 25 | 25 | 0,6 | 0,5 |
| Huxelrebe | 1 | 49 | 53 | 42 | 20 | 19 | 0,5 | -5,2 |
| Würzer | - | 8 | 24 | 23 | 18 | 18 | 0,4 | 0,5 |
| Sonstige | . | 232 | 220 | 163 | 105 | 108 | 2,6 | 2,0 |
| Rotweinrebsorten | 41 | 50 | 232 | 586 | 1 050 | 1 038 | 24,9 | -1,1 |
| Dornfelder | - | 1 | 53 | 219 | 456 | 448 | 10,8 | -1,8 |
| Spätburgunder, Blauer | 4 | 14 | 70 | 174 | 248 | 248 | 5,9 | 0,0 |
| Portugieser, Blauer | 33 | 31 | 82 | 117 | 112 | 109 | 2,6 | -2,7 |
| Regent | - | - | - | 21 | 101 | 101 | 2,4 | 0,4 |
| Dunkelfelder | - | - | 6 | 20 | 23 | 22 | 0,5 | -4,3 |
| Saint Laurent | - | 1 | 0 | 3 | 18 | 18 | 0,4 | 0,6 |
| Sonstige | . | 3 | 21 | 32 | 92 | 91 | 2,2 | -0,3 |
| Zusammen | 3 749 | 4 487 | 4 636 | 4 603 | 4 155 | 4 163 | 100 | 0,2 |

Anbaugebiet Rheinhessen

| | | | | | | | | |
|-------------------|--------|--------|--------|--------|--------|--------|------|-------|
| Weißweinrebsorten | 14 793 | 22 516 | 23 106 | 22 106 | 18 141 | 18 280 | 69,0 | 0,8 |
| Müller-Thurgau | 5 393 | 6 633 | 5 939 | 5 602 | 4 320 | 4 340 | 16,4 | 0,4 |
| Riesling | 984 | 1 243 | 1 869 | 2 581 | 3 769 | 3 887 | 14,7 | 3,1 |
| Silvaner, Grüner | 7 629 | 4 286 | 3 488 | 3 182 | 2 467 | 2 462 | 9,3 | -0,2 |
| Kerner | 2 | 1 219 | 2 173 | 2 130 | 1 224 | 1 186 | 4,5 | -3,1 |
| Ruländer | 100 | 530 | 331 | 381 | 1 158 | 1 170 | 4,4 | 1,0 |
| Burgunder, Weißer | 13 | 93 | 137 | 410 | 831 | 913 | 3,4 | 9,9 |
| Scheurebe | 157 | 1 961 | 2 119 | 1 762 | 921 | 911 | 3,4 | -1,1 |
| Bacchus | - | 1 521 | 1 893 | 1 672 | 791 | 766 | 2,9 | -3,1 |
| Faberrebe | - | 1 366 | 1 563 | 1 273 | 497 | 466 | 1,8 | -6,1 |
| Chardonnay | - | - | 1 | 153 | 404 | 429 | 1,6 | 6,0 |
| Huxelrebe | 37 | 795 | 857 | 762 | 421 | 409 | 1,5 | -2,9 |
| Ortega | - | 511 | 670 | 619 | 355 | 347 | 1,3 | -2,3 |
| Morio-Muskat | 328 | 1 105 | 739 | 486 | 217 | 212 | 0,8 | -2,2 |
| Gewürztraminer | 71 | 138 | 91 | 116 | 145 | 148 | 0,6 | 2,1 |
| Sauvignon blanc | - | - | - | 1 | 108 | 130 | 0,5 | 20,6 |
| Siegerrebe | 35 | 163 | 127 | 108 | 64 | 62 | 0,2 | -3,6 |
| Reichensteiner | - | 104 | 186 | 158 | 66 | 61 | 0,2 | -7,5 |
| Würzer | - | 43 | 80 | 76 | 44 | 43 | 0,2 | -2,8 |
| Regner | - | 47 | 154 | 140 | 45 | 41 | 0,2 | -9,1 |
| Optima | - | 193 | 156 | 102 | 31 | 29 | 0,1 | -6,5 |
| Ehrenfelder | - | 60 | 110 | 77 | 29 | 26 | 0,1 | -10,7 |
| Sonstige | . | 505 | 423 | 319 | 233 | 241 | 0,9 | 3,6 |

noch: 1. Bestockte Rebfläche der Keltertrauben 1964–2009

| Rebsorte | 1964 | 1979 | 1989 | 1999 | 2008 | 2009 | Veränderung 2009 zu 2008 |
|----------|------|------|------|------|------|------|-----------------------------|
| | ha | | | | | % | |

noch: Anbaugebiet Rheinhessen

| | | | | | | | | |
|-----------------------|--------|--------|--------|--------|--------|--------|------|------|
| Rotweinrebsorten | 1 391 | 983 | 2 356 | 4 274 | 8 303 | 8 200 | 31,0 | -1,2 |
| Dornfelder | - | 34 | 436 | 1 341 | 3 444 | 3 407 | 12,9 | -1,1 |
| Portugieser, Blauer | 1 333 | 713 | 1 371 | 1 782 | 1 661 | 1 609 | 6,1 | -3,1 |
| Spätburgunder, Blauer | 42 | 159 | 420 | 774 | 1 342 | 1 344 | 5,1 | 0,2 |
| Regent | - | - | - | 79 | 783 | 767 | 2,9 | -2,1 |
| Saint Laurent | 8 | 2 | 2 | 42 | 301 | 302 | 1,1 | 0,2 |
| Merlot | - | - | - | 8 | 144 | 147 | 0,6 | 2,1 |
| Cabernet Sauvignon | - | - | - | 11 | 87 | 87 | 0,3 | -0,3 |
| Frühburgunder, Blauer | 2 | 3 | 4 | 20 | 83 | 83 | 0,3 | 0,4 |
| Müllerrebe | - | 5 | 14 | 57 | 81 | 81 | 0,3 | 0,6 |
| Dunkelfelder | - | 5 | 25 | 54 | 67 | 64 | 0,2 | -3,9 |
| Cabernet Mitos | - | - | - | 7 | 62 | 62 | 0,2 | 0,6 |
| Acolon | - | - | - | 4 | 54 | 54 | 0,2 | -0,1 |
| Cabernet Dorsa | - | - | - | 3 | 52 | 52 | 0,2 | 0,8 |
| Sonstige | . | 62 | 84 | 91 | 143 | 141 | 0,5 | -1,8 |
| Zusammen | 16 252 | 23 500 | 25 462 | 26 381 | 26 444 | 26 480 | 100 | 0,1 |

Bereich Bingen

| | | | | | | | | |
|-----------------------|---|-------|-------|-------|-------|-------|------|------|
| Weißweinrebsorten | . | 7 344 | 7 692 | 7 276 | 5 773 | 5 848 | 67,6 | 1,3 |
| Müller-Thurgau | . | 1 960 | 1 747 | 1 660 | 1 310 | 1 327 | 15,3 | 1,3 |
| Riesling | . | 267 | 495 | 670 | 1 039 | 1 077 | 12,5 | 3,7 |
| Silvaner, Grüner | . | 1 713 | 1 414 | 1 324 | 1 014 | 1 016 | 11,7 | 0,2 |
| Kerner | . | 433 | 775 | 752 | 402 | 390 | 4,5 | -3,1 |
| Ruländer | . | 139 | 94 | 110 | 369 | 377 | 4,4 | 2,1 |
| Scheurebe | . | 701 | 777 | 663 | 331 | 332 | 3,8 | 0,0 |
| Bacchus | . | 601 | 741 | 647 | 294 | 289 | 3,3 | -1,8 |
| Burgunder, Weißer | . | 15 | 20 | 97 | 244 | 270 | 3,1 | 10,6 |
| Faberrebe | . | 566 | 622 | 493 | 173 | 164 | 1,9 | -4,9 |
| Chardonnay | . | - | 1 | 34 | 133 | 144 | 1,7 | 8,2 |
| Ortega | . | 127 | 195 | 188 | 107 | 105 | 1,2 | -1,6 |
| Huxelrebe | . | 180 | 196 | 166 | 90 | 86 | 1,0 | -4,6 |
| Sonstige | . | 642 | 615 | 472 | 267 | 271 | 3,1 | 1,7 |
| Rotweinrebsorten | . | 444 | 875 | 1 522 | 2 843 | 2 805 | 32,4 | -1,3 |
| Dornfelder | . | 10 | 133 | 432 | 1 100 | 1 087 | 12,6 | -1,2 |
| Portugieser, Blauer | . | 315 | 534 | 692 | 633 | 612 | 7,1 | -3,3 |
| Spätburgunder, Blauer | . | 97 | 173 | 289 | 470 | 470 | 5,4 | -0,1 |
| Regent | . | - | - | 28 | 328 | 323 | 3,7 | -1,4 |
| Saint Laurent | . | 0 | 1 | 9 | 85 | 85 | 1,0 | 0,0 |
| Sonstige | . | 22 | 34 | 72 | 227 | 229 | 2,6 | 0,5 |
| Zusammen | . | 7 789 | 8 568 | 8 798 | 8 616 | 8 653 | 100 | 0,4 |

Bereich Nierstein

| | | | | | | | | |
|-----------------------|---|-------|-------|--------|--------|--------|------|------|
| Weißweinrebsorten | . | 9 178 | 9 127 | 8 671 | 7 212 | 7 227 | 71,5 | 0,2 |
| Müller-Thurgau | . | 2 861 | 2 520 | 2 328 | 1 789 | 1 781 | 17,6 | -0,4 |
| Riesling | . | 618 | 838 | 1 154 | 1 574 | 1 611 | 15,9 | 2,3 |
| Silvaner, Grüner | . | 1 717 | 1 399 | 1 231 | 940 | 932 | 9,2 | -0,8 |
| Kerner | . | 467 | 854 | 843 | 505 | 490 | 4,8 | -3,1 |
| Ruländer | . | 224 | 123 | 144 | 454 | 457 | 4,5 | 0,7 |
| Burgunder, Weißer | . | 46 | 68 | 188 | 333 | 363 | 3,6 | 8,8 |
| Scheurebe | . | 795 | 820 | 654 | 346 | 339 | 3,4 | -1,9 |
| Bacchus | . | 594 | 715 | 626 | 293 | 281 | 2,8 | -4,2 |
| Faberrebe | . | 493 | 563 | 447 | 187 | 176 | 1,7 | -5,4 |
| Chardonnay | . | - | 0 | 64 | 147 | 154 | 1,5 | 4,7 |
| Huxelrebe | . | 283 | 283 | 252 | 154 | 150 | 1,5 | -2,7 |
| Ortega | . | 218 | 267 | 245 | 143 | 141 | 1,4 | -1,6 |
| Sonstige | . | 862 | 677 | 495 | 348 | 352 | 3,5 | 1,2 |
| Rotweinrebsorten | . | 215 | 739 | 1 451 | 2 923 | 2 886 | 28,5 | -1,3 |
| Dornfelder | . | 8 | 159 | 495 | 1 275 | 1 258 | 12,4 | -1,3 |
| Portugieser, Blauer | . | 161 | 414 | 556 | 529 | 513 | 5,1 | -3,0 |
| Spätburgunder, Blauer | . | 25 | 126 | 270 | 476 | 479 | 4,7 | 0,6 |
| Regent | . | - | - | 27 | 243 | 237 | 2,3 | -2,4 |
| Saint Laurent | . | 0 | 0 | 14 | 107 | 107 | 1,1 | 0,1 |
| Sonstige | . | 21 | 40 | 89 | 293 | 292 | 2,9 | -0,2 |
| Zusammen | . | 9 393 | 9 866 | 10 122 | 10 135 | 10 113 | 100 | -0,2 |

nach Rebsorten und Anbaugebieten/Bereichen

| Rebsorte | 1964 | 1979 | 1989 | 1999 | 2008 | 2009 | | Veränderung 2009 zu 2008 |
|----------|------|------|------|------|------|------|---|-----------------------------|
| | ha | | | | | | % | |

Bereich Wonnegau

| | | | | | | | | |
|-----------------------|---|-------|-------|-------|-------|-------|------|------|
| Weißweinrebsorten | . | 5 994 | 6 288 | 6 159 | 5 156 | 5 205 | 67,5 | 1,0 |
| Müller-Thurgau | . | 1 812 | 1 673 | 1 614 | 1 221 | 1 231 | 16,0 | 0,8 |
| Riesling | . | 358 | 535 | 756 | 1 156 | 1 199 | 15,5 | 3,8 |
| Silvaner, Grüner | . | 856 | 675 | 626 | 513 | 513 | 6,7 | 0,1 |
| Ruländer | . | 168 | 114 | 127 | 336 | 336 | 4,4 | 0,3 |
| Kerner | . | 318 | 545 | 536 | 316 | 306 | 4,0 | -2,9 |
| Burgunder, Weißer | . | 33 | 49 | 125 | 254 | 281 | 3,6 | 10,6 |
| Scheurebe | . | 465 | 522 | 445 | 244 | 240 | 3,1 | -1,6 |
| Bacchus | . | 326 | 437 | 399 | 204 | 197 | 2,6 | -3,6 |
| Huxelrebe | . | 332 | 378 | 344 | 177 | 173 | 2,2 | -2,3 |
| Chardonnay | . | - | - | 56 | 125 | 131 | 1,7 | 5,1 |
| Faberrebe | . | 307 | 378 | 332 | 137 | 126 | 1,6 | -8,4 |
| Ortega | . | 167 | 208 | 186 | 105 | 101 | 1,3 | -3,9 |
| Morio-Muskat | . | 432 | 298 | 202 | 91 | 88 | 1,1 | -2,7 |
| Sonstige | . | 420 | 476 | 412 | 277 | 282 | 3,7 | 1,7 |
| Rotweinrebsorten | . | 324 | 741 | 1 301 | 2 538 | 2 509 | 32,5 | -1,1 |
| Dornfelder | . | 16 | 144 | 414 | 1 069 | 1 062 | 13,8 | -0,7 |
| Portugieser, Blauer | . | 237 | 423 | 533 | 499 | 485 | 6,3 | -3,0 |
| Spätburgunder, Blauer | . | 37 | 121 | 215 | 396 | 396 | 5,1 | 0,0 |
| Regent | . | - | - | 25 | 212 | 206 | 2,7 | -2,6 |
| Saint Laurent | . | 2 | 1 | 19 | 109 | 110 | 1,4 | 0,4 |
| Sonstige | . | 32 | 52 | 95 | 252 | 250 | 3,2 | -0,7 |
| Zusammen | . | 6 318 | 7 028 | 7 461 | 7 694 | 7 715 | 100 | 0,3 |

Anbaugbiet Pfalz

| | | | | | | | | |
|-----------------------|--------|--------|--------|--------|--------|--------|------|------|
| Weißweinrebsorten | 13 779 | 19 821 | 19 485 | 17 481 | 14 293 | 14 425 | 61,5 | 0,9 |
| Riesling | 2 257 | 3 066 | 4 247 | 4 935 | 5 458 | 5 546 | 23,6 | 1,6 |
| Müller-Thurgau | 3 487 | 5 303 | 5 308 | 4 131 | 2 310 | 2 298 | 9,8 | -0,5 |
| Kerner | 1 | 1 932 | 2 605 | 2 193 | 1 134 | 1 105 | 4,7 | -2,6 |
| Ruländer | 110 | 689 | 393 | 511 | 1 054 | 1 070 | 4,6 | 1,5 |
| Burgunder, Weißer | 169 | 285 | 225 | 621 | 862 | 913 | 3,9 | 5,9 |
| Silvaner, Grüner | 6 638 | 2 771 | 1 779 | 1 340 | 844 | 825 | 3,5 | -2,2 |
| Chardonnay | - | - | 1 | 217 | 469 | 489 | 2,1 | 4,2 |
| Scheurebe | 105 | 1 220 | 1 244 | 883 | 416 | 408 | 1,7 | -1,9 |
| Gewürztraminer | 183 | 386 | 276 | 346 | 347 | 353 | 1,5 | 1,5 |
| Morio-Muskat | 692 | 1 821 | 1 106 | 634 | 267 | 260 | 1,1 | -2,7 |
| Sauvignon blanc | - | - | - | 4 | 193 | 224 | 1,0 | 16,2 |
| Ortega | - | 296 | 372 | 310 | 216 | 212 | 0,9 | -2,1 |
| Huxelrebe | 17 | 618 | 643 | 474 | 189 | 180 | 0,8 | -4,4 |
| Sonstige | . | 1 434 | 1 286 | 881 | 533 | 542 | 2,3 | 1,8 |
| Rotweinrebsorten | 3 162 | 2 010 | 3 561 | 5 857 | 9 168 | 9 042 | 38,5 | -1,4 |
| Dornfelder | - | 60 | 527 | 1 635 | 3 175 | 3 138 | 13,4 | -1,2 |
| Portugieser, Blauer | 3 099 | 1 649 | 2 275 | 2 524 | 2 176 | 2 092 | 8,9 | -3,9 |
| Spätburgunder, Blauer | 52 | 133 | 489 | 990 | 1 585 | 1 582 | 6,7 | -0,2 |
| Regent | - | - | - | 92 | 636 | 632 | 2,7 | -0,7 |
| Saint Laurent | 2 | 3 | 22 | 125 | 302 | 301 | 1,3 | -0,4 |
| Merlot | - | - | - | 16 | 216 | 225 | 1,0 | 3,8 |
| Dunkelfelder | - | 5 | 43 | 125 | 182 | 178 | 0,8 | -2,2 |
| Müllerrebe | 2 | 32 | 46 | 129 | 161 | 159 | 0,7 | -1,1 |
| Cabernet Sauvignon | - | - | - | 24 | 150 | 153 | 0,7 | 2,4 |
| Acolon | - | - | - | 8 | 116 | 115 | 0,5 | -0,5 |
| Heroldrebe | 4 | 106 | 141 | 129 | 99 | 94 | 0,4 | -5,2 |
| Sonstige | . | 22 | 18 | 62 | 369 | 372 | 1,6 | 0,7 |
| Zusammen | 17 026 | 21 831 | 23 046 | 23 338 | 23 461 | 23 467 | 100 | 0,0 |

Bereich Südliche Weinstraße

| | | | | | | | | |
|-------------------|---|--------|--------|-------|-------|-------|------|------|
| Weißweinrebsorten | . | 11 352 | 11 135 | 9 842 | 7 646 | 7 707 | 61,5 | 0,8 |
| Riesling | . | 663 | 1 144 | 1 573 | 1 969 | 2 005 | 16,0 | 1,8 |
| Müller-Thurgau | . | 3 454 | 3 522 | 2 842 | 1 584 | 1 579 | 12,6 | -0,3 |
| Kerner | . | 1 244 | 1 773 | 1 541 | 816 | 800 | 6,4 | -1,9 |
| Ruländer | . | 427 | 242 | 325 | 728 | 735 | 5,9 | 0,9 |

noch: 1. Bestockte Rebfläche der Keltertrauben 1964–2009 nach Rebsorten und Anbaubereichen/Bereichen

| Rebsorte | 1964 | 1979 | 1989 | 1999 | 2008 | 2009 | Veränderung 2009 zu 2008 |
|----------|------|------|------|------|------|------|-----------------------------|
| | ha | | | | | % | |

noch: Bereich Südliche Weinstraße

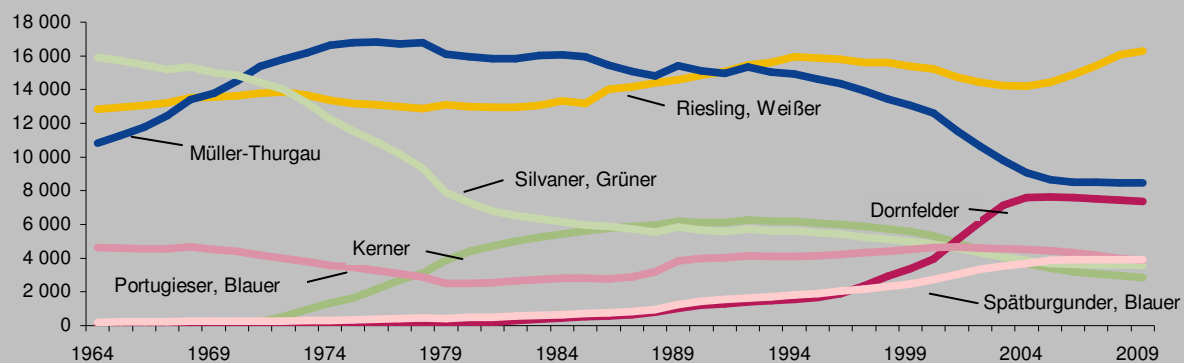
| | | | | | | | | |
|-----------------------|---|--------|--------|--------|--------|--------|------|------|
| Burgunder, Weißer | . | 159 | 124 | 334 | 503 | 537 | 4,3 | 6,8 |
| Silvaner, Grüner | . | 1 675 | 1 104 | 864 | 539 | 532 | 4,2 | -1,2 |
| Chardonnay | . | - | 1 | 104 | 250 | 257 | 2,1 | 2,9 |
| Scheurebe | . | 691 | 725 | 515 | 212 | 208 | 1,7 | -2,0 |
| Morio-Muskat | . | 1 350 | 812 | 457 | 180 | 175 | 1,4 | -2,6 |
| Gewürztraminer | . | 120 | 90 | 144 | 163 | 167 | 1,3 | 2,2 |
| Ortega | . | 212 | 274 | 224 | 150 | 146 | 1,2 | -2,2 |
| Huxelrebe | . | 479 | 513 | 366 | 137 | 131 | 1,0 | -4,1 |
| Sonstige | . | 878 | 811 | 552 | 416 | 434 | 3,5 | 4,3 |
| Rotweinrebsorten | . | 515 | 1 414 | 2 716 | 4 887 | 4 832 | 38,5 | -1,1 |
| Dornfelder | . | 18 | 284 | 892 | 1 941 | 1 923 | 15,3 | -0,9 |
| Portugieser, Blauer | . | 371 | 763 | 989 | 895 | 861 | 6,9 | -3,8 |
| Spätburgunder, Blauer | . | 55 | 235 | 485 | 843 | 845 | 6,7 | 0,2 |
| Regent | . | - | - | 54 | 428 | 424 | 3,4 | -0,9 |
| Saint Laurent | . | 1 | 12 | 55 | 141 | 140 | 1,1 | -0,3 |
| Dunkelfelder | . | 2 | 27 | 76 | 116 | 114 | 0,9 | -1,5 |
| Sonstige | . | 68 | 93 | 165 | 524 | 525 | 4,2 | 0,3 |
| Zusammen | . | 11 868 | 12 549 | 12 558 | 12 533 | 12 539 | 100 | 0,0 |

Bereich Mittelhaardt-Deutsche Weinstraße

| | | | | | | | | |
|-----------------------|---|-------|--------|--------|--------|--------|------|------|
| Weißweinrebsorten | . | 8 469 | 8 350 | 7 639 | 6 647 | 6 718 | 61,5 | 1,1 |
| Riesling | . | 2 403 | 3 103 | 3 362 | 3 489 | 3 541 | 32,4 | 1,5 |
| Müller-Thurgau | . | 1 849 | 1 787 | 1 290 | 726 | 719 | 6,6 | -1,0 |
| Burgunder, Weißer | . | 125 | 101 | 287 | 359 | 376 | 3,4 | 4,6 |
| Ruländer | . | 262 | 151 | 186 | 326 | 335 | 3,1 | 2,7 |
| Kerner | . | 689 | 832 | 652 | 318 | 305 | 2,8 | -4,2 |
| Silvaner, Grüner | . | 1 096 | 674 | 476 | 305 | 293 | 2,7 | -4,0 |
| Chardonnay | . | - | 1 | 113 | 219 | 232 | 2,1 | 5,7 |
| Scheurebe | . | 529 | 519 | 368 | 204 | 200 | 1,8 | -1,7 |
| Gewürztraminer | . | 266 | 186 | 202 | 184 | 186 | 1,7 | 0,9 |
| Sonstige | . | 1 250 | 996 | 705 | 516 | 532 | 4,9 | 3,2 |
| Rotweinrebsorten | . | 1 494 | 2 147 | 3 142 | 4 281 | 4 209 | 38,5 | -1,7 |
| Portugieser, Blauer | . | 1 278 | 1 512 | 1 535 | 1 281 | 1 232 | 11,3 | -3,9 |
| Dornfelder | . | 42 | 243 | 742 | 1 234 | 1 214 | 11,1 | -1,6 |
| Spätburgunder, Blauer | . | 78 | 254 | 505 | 741 | 737 | 6,7 | -0,6 |
| Regent | . | - | - | 38 | 209 | 208 | 1,9 | -0,3 |
| Saint Laurent | . | 1 | 10 | 70 | 162 | 161 | 1,5 | -0,5 |
| Merlot | . | - | - | 8 | 109 | 113 | 1,0 | 3,8 |
| Sonstige | . | 95 | 128 | 243 | 545 | 544 | 5,0 | -0,2 |
| Zusammen | . | 9 963 | 10 497 | 10 781 | 10 928 | 10 928 | 100 | 0,0 |

Schaubild 2

Bestockte Rebfläche ausgewählter Rebsorten 1964–2009
in ha



Statistisches Landesamt Rheinland-Pfalz

2. Bestockte Rebfläche der Keltertrauben 1964–2009 nach Anbaugebieten und Bereichen

| Anbaugebiet Bereich | 1964 | 1979 | 1989 | 1999 | 2008 | 2009 | Veränderung | | |
|-------------------------------------|--------|--------|--------|--------|--------|--------|--------------------|--------------------|-------|
| | | | | | | | 2009 zu 1999 | 2009 zu 2008 | |
| | ha | | | | | | % | | |
| Ahr | 444 | 409 | 479 | 520 | 558 | 557 | 0,9 | 7,1 | - 0,1 |
| Mittelrhein | 843 | 748 | 681 | 552 | 441 | 438 | 0,7 | - 20,7 | - 0,7 |
| Mosel | 9 777 | 12 212 | 12 509 | 11 437 | 8 935 | 8 890 | 13,9 | - 22,3 | - 0,5 |
| Bernkastel | . | 7 368 | 7 778 | 7 472 | 5 876 | 5 851 | 9,1 | - 21,7 | - 0,4 |
| Obermosel | . | 1 037 | 1 080 | 1 012 | 682 | 684 | 1,1 | - 32,4 | 0,4 |
| Burg Cochem | . | 2 079 | 2 017 | 1 775 | 1 428 | 1 410 | 2,2 | - 20,6 | - 1,3 |
| Ruwertal | . | . | . | 222 | 188 | 182 | 0,3 | - 18,0 | - 2,8 |
| Saar | . | . | . | 957 | 762 | 763 | 1,2 | - 20,2 | 0,1 |
| Nahe | 3 749 | 4 487 | 4 636 | 4 603 | 4 155 | 4 163 | 6,5 | - 9,5 | 0,2 |
| Rheinhessen | 16 252 | 23 500 | 25 462 | 26 381 | 26 444 | 26 480 | 41,4 | 0,4 | 0,1 |
| Bingen | . | 7 789 | 8 568 | 8 798 | 8 616 | 8 653 | 13,5 | - 1,6 | 0,4 |
| Nierstein | . | 9 393 | 9 866 | 10 122 | 10 135 | 10 113 | 15,8 | - 0,1 | - 0,2 |
| Wonnegau | . | 6 318 | 7 028 | 7 461 | 7 694 | 7 715 | 12,1 | 3,4 | 0,3 |
| Pfalz | 17 026 | 21 831 | 23 046 | 23 338 | 23 461 | 23 467 | 36,7 | 0,6 | 0,0 |
| Südliche Weinstraße | . | 11 868 | 12 549 | 12 558 | 12 533 | 12 539 | 19,6 | - 0,1 | 0,0 |
| Mittelhaardt-Deutsche Weinstraße | . | 9 963 | 10 497 | 10 781 | 10 928 | 10 928 | 17,1 | 1,4 | - 0,0 |
| Rheinland-Pfalz | 48 091 | 63 187 | 66 812 | 66 831 | 63 995 | 63 995 | 100 | - 4,2 | 0,0 |

3. Gerodete Rebfläche 2008/2009 nach Rebsorten und Anbaugebieten

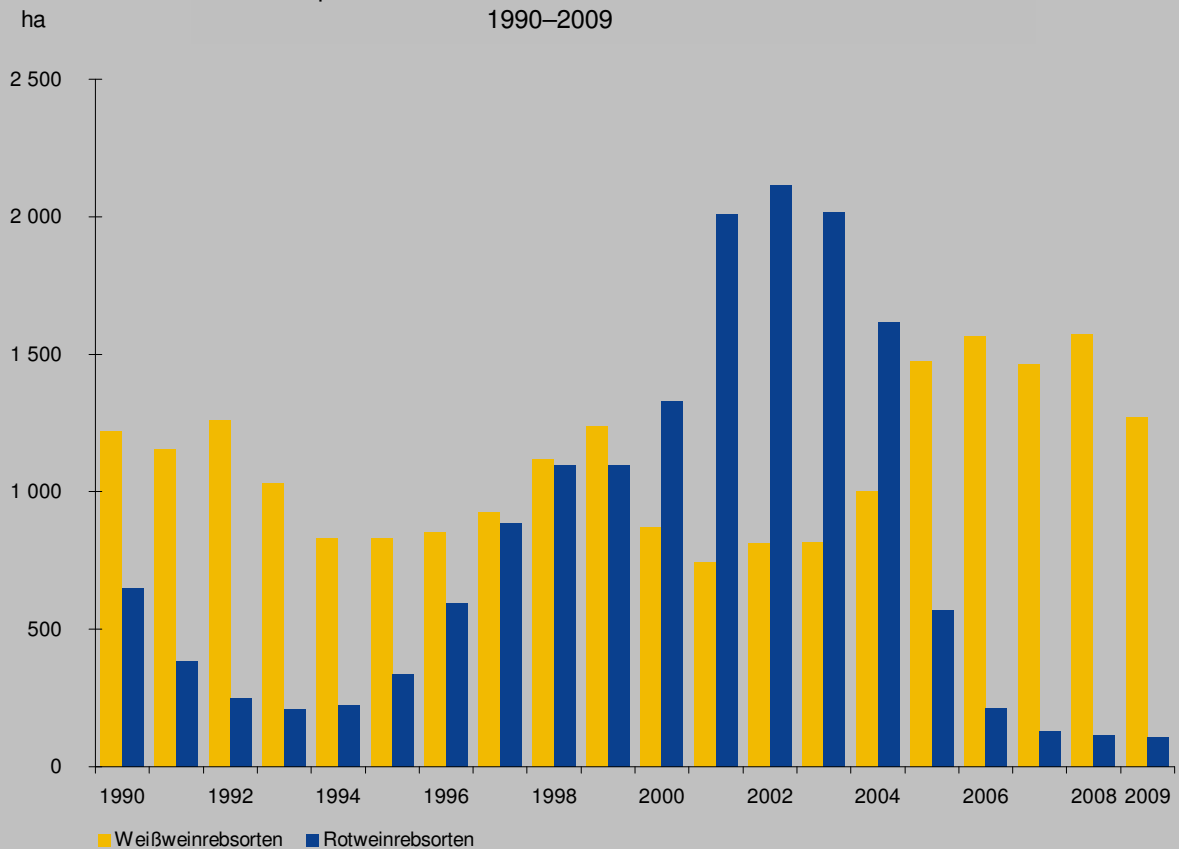
| Rebsorte | Insgesamt | | Davon im Anbaugebiet | | | | | |
|-----------------------|-----------|------|----------------------|------------------|-------|------|------------------|-------|
| | | | Ahr | Mittel- rhein | Mosel | Nahe | Rhein- hessen | Pfalz |
| | ha | % | ha | | | | | |
| Weißweinrebsorten | 1 021 | 76,4 | 1 | 7 | 171 | 59 | 467 | 316 |
| Müller-Thurgau | 246 | 18,4 | 0 | 1 | 36 | 14 | 117 | 78 |
| Riesling | 214 | 16,0 | 1 | 5 | 95 | 12 | 28 | 73 |
| Kerner | 128 | 9,6 | 0 | 0 | 18 | 7 | 52 | 50 |
| Silvaner, Grüner | 103 | 7,7 | - | - | - | 7 | 67 | 29 |
| Scheurebe | 62 | 4,6 | - | - | 0 | 5 | 41 | 16 |
| Bacchus | 61 | 4,6 | - | - | 4 | 4 | 43 | 10 |
| Faberrebe | 43 | 3,3 | - | - | - | 2 | 37 | 4 |
| Huxelrebe | 30 | 2,3 | - | - | 0 | 1 | 20 | 9 |
| Ortega | 22 | 1,6 | - | - | 1 | 0 | 13 | 7 |
| Morio-Muskat | 20 | 1,5 | - | - | - | 1 | 8 | 11 |
| Ruländer | 18 | 1,3 | - | - | 0 | 2 | 7 | 9 |
| Gewürztraminer | 11 | 0,8 | - | - | - | 1 | 4 | 6 |
| Sonstige | 62 | 4,7 | 0 | 0 | 16 | 5 | 30 | 12 |
| Rotweinrebsorten | 315 | 23,6 | 9 | 1 | 9 | 15 | 116 | 165 |
| Portugieser, Blauer | 149 | 11,2 | 2 | 0 | 0 | 4 | 56 | 88 |
| Dornfelder | 91 | 6,8 | 1 | 0 | 5 | 6 | 38 | 41 |
| Spätburgunder, Blauer | 36 | 2,7 | 5 | 1 | 3 | 3 | 10 | 15 |
| Sonstige | 38 | 2,9 | 1 | 0 | 2 | 3 | 12 | 21 |
| Insgesamt | 1 336 | 100 | 10 | 7 | 181 | 74 | 583 | 481 |

4. Bepflanzte Rebfläche 2008/2009 nach Rebsorten und Anbaugebieten

| Rebsorte | Insgesamt | | Davon im Anbaugebiet | | | | | |
|-----------------------|-----------|------|----------------------|--------------|-------|------|--------------|-------|
| | | | Ahr | Mittel-rhein | Mosel | Nahe | Rhein-hessen | Pfalz |
| | ha | % | ha | | | | | |
| Weißweinrebsorten | 1 273 | 92,3 | 3 | 5 | 162 | 78 | 594 | 430 |
| Riesling | 420 | 30,5 | 1 | 4 | 105 | 24 | 135 | 151 |
| Müller-Thurgau | 246 | 17,8 | 1 | 0 | 28 | 20 | 134 | 62 |
| Burgunder, Weißer | 158 | 11,5 | 1 | 0 | 10 | 7 | 85 | 54 |
| Silvaner, Grüner | 75 | 5,4 | - | - | - | 2 | 64 | 9 |
| Sauvignon blanc | 56 | 4,1 | - | - | 1 | 3 | 21 | 31 |
| Ruländer | 54 | 4,0 | - | 0 | 4 | 8 | 19 | 24 |
| Chardonnay | 46 | 3,4 | - | - | 2 | 1 | 24 | 20 |
| Scheurebe | 44 | 3,2 | - | - | - | 3 | 33 | 8 |
| Kerner | 38 | 2,8 | - | - | 2 | 1 | 16 | 20 |
| Bacchus | 24 | 1,8 | - | - | 1 | 3 | 18 | 3 |
| Gewürztraminer | 20 | 1,4 | 0 | 0 | 1 | 1 | 7 | 11 |
| Sonstige | 91 | 6,6 | 0 | - | 9 | 5 | 40 | 36 |
| Rotweinrebsorten | 106 | 7,7 | 9 | 1 | 4 | 6 | 36 | 50 |
| Spätburgunder, Blauer | 41 | 3,0 | 6 | 1 | 2 | 3 | 14 | 14 |
| Portugieser, Blauer | 17 | 1,3 | 0 | 0 | - | 0 | 8 | 9 |
| Merlot | 12 | 0,9 | 0 | - | 1 | 0 | 3 | 8 |
| Sonstige | 35 | 2,6 | 2 | 0 | 2 | 2 | 11 | 19 |
| Insgesamt | 1 378 | 100 | 12 | 6 | 167 | 84 | 630 | 479 |

Schaubild 3

Jährlich bepflanzte Rebfläche der Weißwein- und Rotweinrebsorten 1990–2009



Statistisches Landesamt Rheinland-Pfalz

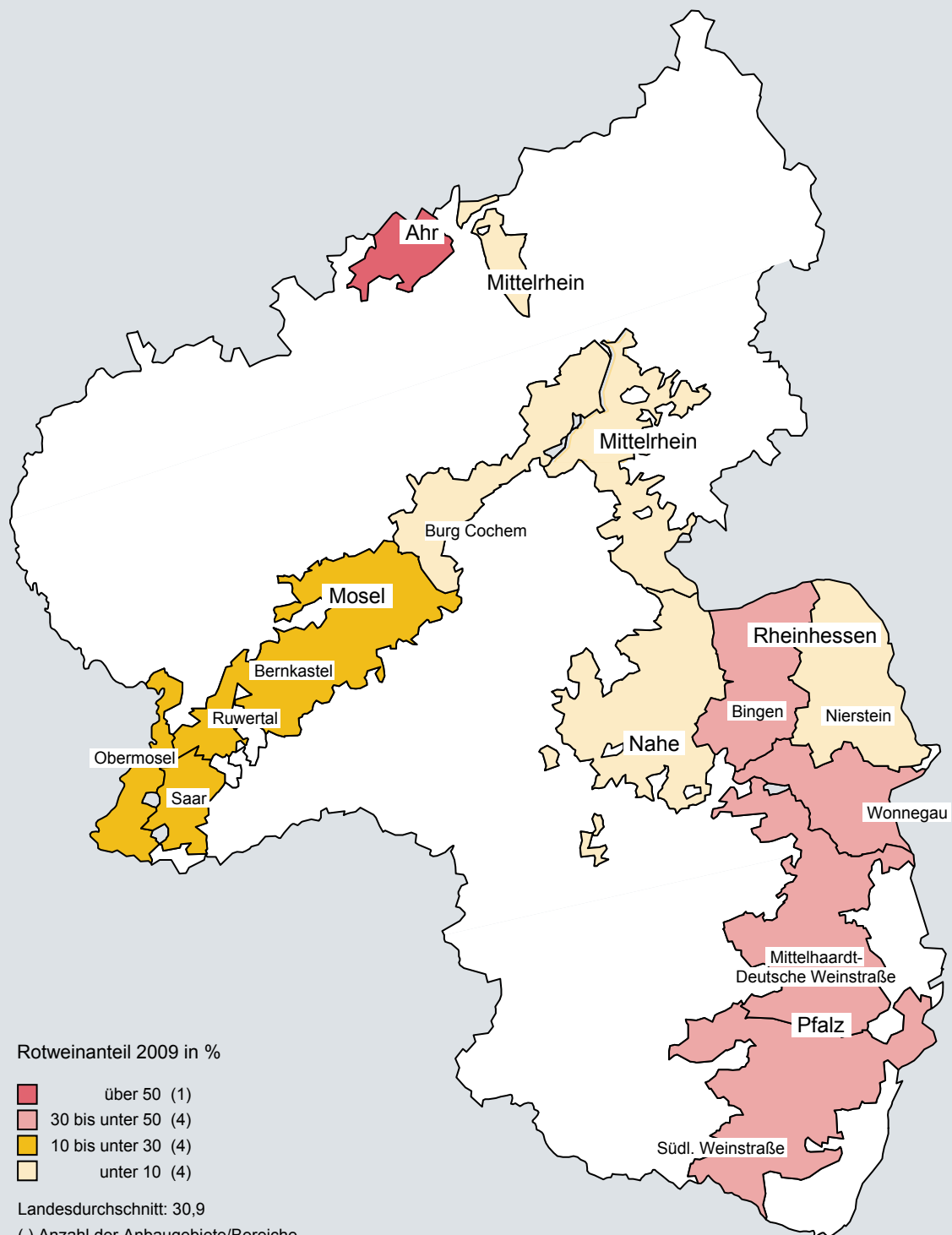
5. Bestockte Rebfläche der Keltertrauben 2009 nach Rebsorten und Altersklassen

| Rebsorte | Insgesamt | Davon im Alter von ... Jahren | | | |
|----------|-----------|-------------------------------|-------|---------|-------------|
| | | unter 3 | 3 - 9 | 10 - 19 | 20 und mehr |
| | ha | | | | |

Rheinland-Pfalz

| | | | | | |
|-----------------------|--------|-------|--------|--------|--------|
| Weißweinrebsorten | 44 364 | 4 407 | 6 485 | 9 869 | 23 603 |
| Riesling | 16 291 | 2 030 | 2 387 | 3 626 | 8 248 |
| Müller-Thurgau | 8 481 | 737 | 343 | 1 730 | 5 671 |
| Silvaner, Grüner | 3 560 | 231 | 216 | 788 | 2 325 |
| Kerner | 2 848 | 82 | 53 | 405 | 2 309 |
| Ruländer | 2 543 | 154 | 1 531 | 593 | 265 |
| Burgunder, Weißer | 2 322 | 370 | 740 | 938 | 274 |
| Scheurebe | 1 456 | 120 | 103 | 192 | 1 042 |
| Bacchus | 1 138 | 67 | 45 | 145 | 882 |
| Chardonnay | 993 | 118 | 411 | 457 | 7 |
| Huxelrebe | 611 | 31 | 34 | 116 | 430 |
| Ortega | 593 | 22 | 69 | 205 | 298 |
| Faberrebe | 544 | 10 | 5 | 49 | 480 |
| Elbling | 543 | 22 | 12 | 76 | 433 |
| Gewürztraminer | 532 | 55 | 110 | 212 | 157 |
| Morio-Muskat | 483 | 25 | 29 | 120 | 309 |
| Sauvignon blanc | 373 | 193 | 172 | 8 | - |
| Auxerrois | 104 | 15 | 63 | 22 | 4 |
| Siegerrebe | 101 | 5 | 13 | 37 | 46 |
| Reichensteiner | 96 | 1 | 2 | 9 | 84 |
| Muskateller | 89 | 29 | 30 | 20 | 9 |
| Ehrenfelser | 69 | 1 | 2 | 7 | 59 |
| Würzer | 64 | 5 | 6 | 18 | 34 |
| Optima | 56 | 1 | 4 | 11 | 40 |
| Phoenix | 46 | 6 | 15 | 23 | 2 |
| Rieslaner | 45 | 8 | 20 | 16 | 1 |
| Regner | 42 | 0 | 0 | 3 | 39 |
| Johanniter | 38 | 16 | 22 | 0 | - |
| Kanzler | 32 | 1 | 3 | 10 | 18 |
| Cabernet blanc | 23 | 18 | 5 | - | - |
| Juwel | 20 | - | - | - | 20 |
| Schönburger | 19 | 1 | 1 | 3 | 14 |
| Solaris | 17 | 9 | 7 | 0 | - |
| Findling | 15 | 0 | 1 | 2 | 12 |
| Perle | 14 | - | - | - | 14 |
| Albalonga | 11 | 2 | 4 | 2 | 3 |
| Sonstige | 149 | 24 | 24 | 24 | 77 |
| Rotweinrebsorten | 19 631 | 353 | 8 517 | 6 321 | 4 439 |
| Dornfelder | 7 348 | 33 | 3 711 | 2 660 | 945 |
| Spätburgunder, Blauer | 3 909 | 133 | 1 361 | 1 394 | 1 021 |
| Portugieser, Blauer | 3 860 | 60 | 393 | 1 201 | 2 206 |
| Regent | 1 581 | 7 | 1 307 | 262 | 5 |
| Saint Laurent | 633 | 10 | 394 | 203 | 25 |
| Merlot | 396 | 36 | 285 | 76 | - |
| Dunkelfelder | 277 | 2 | 95 | 124 | 56 |
| Müllerrebe | 260 | 8 | 64 | 129 | 60 |
| Cabernet Sauvignon | 259 | 18 | 163 | 78 | 0 |
| Frühburgunder, Blauer | 207 | 10 | 138 | 47 | 13 |
| Acolon | 181 | 2 | 160 | 18 | 1 |
| Cabernet Mitos | 147 | 3 | 129 | 15 | 0 |
| Cabernet Dorsa | 139 | 6 | 120 | 13 | - |
| Heroldrebe | 125 | 5 | 16 | 34 | 71 |
| Domina | 51 | 3 | 15 | 16 | 18 |
| Limberger | 51 | 2 | 28 | 21 | 0 |
| Cabernet Cubin | 38 | 1 | 31 | 6 | 0 |
| Dakapo | 30 | 1 | 25 | 3 | 0 |
| Cabernet Dorio | 23 | 0 | 16 | 7 | - |
| Syrah | 17 | 4 | 11 | 2 | - |
| Rubinet | 13 | - | 13 | 0 | - |
| Trollinger, Blauer | 11 | 1 | 3 | 4 | 3 |
| Sonstige | 74 | 10 | 40 | 11 | 14 |
| Insgesamt | 63 995 | 4 761 | 15 002 | 16 190 | 28 042 |

Anbaugebiete und Bereiche



Impressum

Herausgeber:
Statistisches Landesamt Rheinland-Pfalz
Mainzer Straße 14-16
56130 Bad Ems

Telefon: 02603 71-0
Telefax: 02603 71-3150

E-Mail: poststelle@statistik.rlp.de
Internet: www.statistik.rlp.de

Kostenfreier Download im Internet: <http://www.statistik.rlp.de/verlag/gesamt/index.html>

© Statistisches Landesamt Rheinland-Pfalz · Bad Ems · 2010

Für nichtgewerbliche Zwecke sind Vervielfältigung und unentgeltliche Verbreitung, auch auszugsweise, mit Quellenangabe gestattet. Die Verbreitung, auch auszugsweise, über elektronische Systeme/Datenträger bedarf der vorherigen Zustimmung. Alle übrigen Rechte bleiben vorbehalten.