



Herausgeber :

Statistisches Landesamt
Rheinland-Pfalz

Mainzer Straße 14-16
56130 Bad Ems

Telefon 02603 71-0

Telefax 02603 71-3150

E-Mail poststelle@statistik.rlp.de

Internet www.statistik.rlp.de

Kennziffer: C I - j/06
Bestellnr.: C 1073 200600

März 2007

Bestockte Rebflächen 2006

Inhalt

Seite

Vorbemerkungen	3
----------------------	---

Tabellen

1. Bestockte Rebfläche der Keltertrauben 1964 - 2006 nach Rebsorten und Anbaugebieten/Bereichen	4
2. Bestockte Rebfläche der Keltertrauben 1964 - 2006 nach Anbaugebieten und Bereichen	10
3. Gerodete Rebfläche 2005/2006 nach Rebsorten und Anbaugebieten	11
4. Bepflanzte Rebfläche 2005/2006 nach Rebsorten und Anbaugebieten	12

Schaubilder

1. Anbaugebiete und Bereiche	3
2. Jährliche Veränderung der bestockten Rebfläche 2002 - 2006 nach Anbaugebieten	10
3. Bestockte Rebfläche ausgewählter Rebsorten 1964 - 2006	11
4. Jährlich bepflanzte Rebfläche der Weißwein- und Rotweinrebsorten 1987 - 2006	12

Zeichenerklärungen und Abkürzungen

0	Zahl ungleich Null, Betrag jedoch kleiner als die Hälfte von 1 in der letzten ausgewiesenen Stelle	D	Durchschnitt
-	nichts vorhanden (genau Null)	p	vorläufig
.	Zahl unbekannt oder geheimzuhalten	r	berichtigt
X	Tabellenfach gesperrt, weil Aussage nicht sinnvoll	s	geschätzt
...	Zahl fällt später an		
/	keine Angabe, da Zahl nicht sicher genug		
()	Aussagewert eingeschränkt, da die Zahl statistisch unsicher ist		

Bei Abgrenzungen von Größenklassen wird im allgemeinen anstelle einer ausführlichen Beschreibung wie "von 50 bis unter 100" die Kurzform "50-100" verwendet.

Differenzen in den Summen sind durch Runden der Zahlen bedingt.

Vorbemerkungen

Zur laufenden Beobachtung des weinbaulichen Produktionspotentials im Rahmen der gemeinsamen Marktorganisation für Wein sind mit der Verordnung (EWG) Nr. 357/79 des Rates vom 5. Februar 1979 (ABl. L 54, S. 124), zuletzt geändert durch den Beitrittsakt 2004 vom 16. April 2003 (ABl. L 236, S. 33), statistische Erhebungen der Rebflächen in den EU-Mitgliedstaaten eingeführt worden. Sie bestehen aus

- einer Grunderhebung über die Rebfläche und deren alters- und sortenmäßige Zusammensetzung in zehnjährlichem Turnus sowie
- jährlichen Zwischenerhebungen über die eingetretenen Änderungen bei den Rebflächen und -sorten aufgrund von Neu- und Wiederanpflanzungen, Rodungen oder Einstellung der Bewirtschaftung.

Grunderhebungen erfolgten für die Weinwirtschaftsjahre 1978/79, 1989/90 und 1998/99. Die Erhebungen richteten sich an alle Betriebe mit einer bestockten oder zur Wiederbestockung vorgesehenen Rebfläche von mindestens 10 Ar. Betriebe mit weniger als 10 Ar waren auskunftspflichtig, wenn sie Weinbauerzeugnisse, Trauben, Maische, Most, Wein oder Erzeugnisse daraus zum Verkauf herstellten.

Seit 1992 werden die Daten für die Grund- und Zwischenerhebungen sekundärstatistisch aus der EU-Weinbaukartei aufbereitet. Die Weinbaukartei wird in Rheinland-Pfalz von der Landwirtschaftskammer geführt.

Rechtsgrundlage für die sekundärstatistische Aufbereitung ist das Gesetz über Agrarstatistiken (Agrarstatistikgesetz - AgrStatG) in der Fassung der Bekanntmachung vom 19. Juli 2006 (BGBl. I S. 1662) in Verbindung mit der Verordnung zur Aussetzung und Ergänzung von Erhebungsmerkmalen nach dem Agrarstatistikgesetz (Erste Agrarstatistikverordnung - 1. AgrStatV) vom 20. November 2002 (BGBl. I S. 4415). Während bis 1993 für den Nachweis der bestockten Rebflächen das Betriebsprinzip galt, werden die Flächen seit 1994 entsprechend ihrer Lage (Belegenheitsprinzip) ausgewertet.

Dieser Statistische Bericht enthält neben den Ergebnissen aus den Grunderhebungen diejenigen für die Jahre 2005 und 2006, jeweils zum Stichtag 31. Juli. Ergänzend wurden für Land und Anbauggebiete die Ergebnisse des Weinbaukatasters von 1964 herangezogen.

Der Übergang auf die sekundärstatistische Auswertung der Weinbaukartei und der Wechsel zum Belegenheitsprinzip haben die Vergleichbarkeit der Ergebnisse zu denen der Vorjahre nur geringfügig beeinträchtigt. Ausgewählte Ergebnisse für Gemeinden sind aus dem Landesinformationssystem (LIS) oder über die Online-Datenbank auf der Startseite unter www.statistik.rlp.de abrufbar.

Schaubild 1

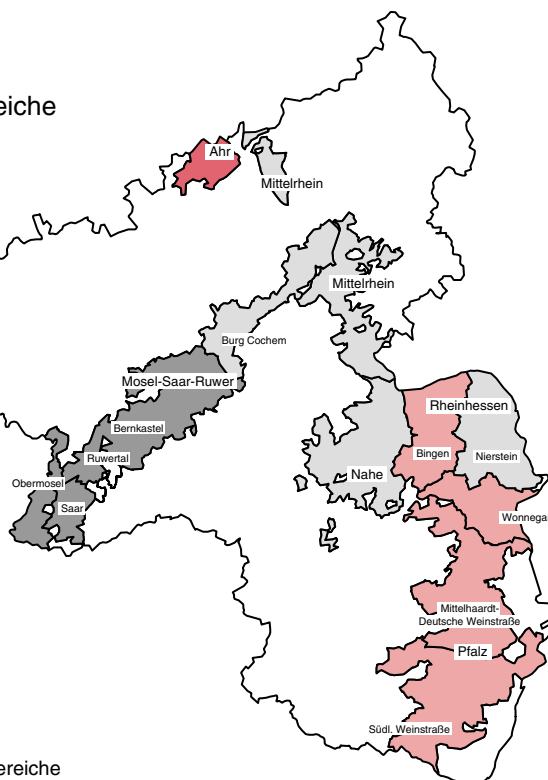
Anbauggebiete und Bereiche

Rotweanteil 2006 in %

- über 50 (1)
- 30 bis unter 50 (4)
- 10 bis unter 30 (4)
- unter 10 (4)

Landesdurchschnitt: 32,0

() Anzahl der Anbauggebiete/Bereiche



Statistisches Landesamt Rheinland-Pfalz

1. Bestockte Rebfläche der Keltertrauben 1964 – 2006

Rebsorte	1964	1979	1989	1999	2005	2006		Veränderung 2006 zu 2005
	ha					%		
Rheinland-Pfalz								
Insgesamt	48 091	63 187	66 812	66 831	63 683	63 623	100	-0,1
Weißweinrebsorten	43 053	59 873	60 223	55 213	43 227	43 251	68,0	0,1
Riesling	12 853	13 100	14 584	15 390	14 446	14 876	23,4	3,0
Müller-Thurgau	10 821	16 116	15 435	13 072	8 663	8 490	13,3	-2,0
Silvaner, Grüner	15 918	7 911	5 835	4 956	3 701	3 659	5,8	-1,1
Kerner	3	3 880	6 173	5 573	3 399	3 194	5,0	-6,0
Ruländer	223	1 351	830	1 036	2 319	2 455	3,9	5,8
Burgunder, Weißer	201	445	439	1 243	1 856	1 985	3,1	7,0
Scheurebe	324	3 469	3 687	2 909	1 678	1 594	2,5	-5,0
Bacchus	2	2 394	2 840	2 449	1 360	1 275	2,0	-6,3
Chardonnay	-	-	3	408	827	880	1,4	6,4
Faberrebe	-	1 858	2 008	1 564	745	677	1,1	-9,1
Huxelrebe	56	1 478	1 563	1 285	709	675	1,1	-4,8
Ortega	-	988	1 188	1 020	684	656	1,0	-4,1
Elbling	1 061	1 049	1 073	986	576	551	0,9	-4,3
Morio-Muskat	1 050	2 988	1 886	1 143	567	534	0,8	-5,7
Gewürztraminer	275	542	383	481	501	513	0,8	2,3
Sauvignon blanc	-	-	-	5	126	179	0,3	42,3
Reichensteiner	-	225	317	250	124	115	0,2	-7,6
Siegerrebe	67	265	207	167	114	109	0,2	-4,4
Ehrenfelser	-	337	380	215	103	93	0,1	-9,6
Auxerrois	20	11	6	23	76	88	0,1	16,0
Optima	-	474	406	232	91	81	0,1	-10,8
Würzer	-	61	115	106	69	68	0,1	-2,1
Muskateller	6	9	16	36	56	62	0,1	10,3
Regner	-	59	167	150	65	58	0,1	-11,2
Phoenix	-	-	2	24	37	41	0,1	9,3
Rieslaner	16	16	6	26	38	40	0,1	3,9
Kanzler	-	107	60	51	36	34	0,1	-6,4
Juwel	-	-	29	35	25	23	0,0	-6,4
Johanniter	-	-	-	0	12	23	0,0	89,6
Schönbürger	-	52	52	38	22	21	0,0	-8,1
Perle	16	177	114	67	24	20	0,0	-18,7
Findling	-	34	36	30	21	19	0,0	-8,1
Kernling	-	-	7	13	11	11	0,0	0,9
Sonstige	.	477	376	231	142	152	0,2	7,3
Rotweinrebsorten	4 858	3 312	6 589	11 618	20 456	20 372	32,0	-0,4
Dornfelder	-	98	1 037	3 383	7 626	7 585	11,9	-0,5
Portugieser, Blauer	4 618	2 515	3 832	4 505	4 446	4 315	6,8	-2,9
Spätburgunder, Blauer	206	432	1 268	2 485	3 867	3 918	6,2	1,3
Regent	-	-	-	217	1 626	1 633	2,6	0,5
Saint Laurent	12	6	24	171	635	637	1,0	0,4
Merlot	-	-	-	26	350	360	0,6	2,9
Dunkelfelder	-	12	76	207	306	301	0,5	-1,5
Müllerrebe	2	38	66	201	264	263	0,4	-0,1
Cabernet Sauvignon	-	-	-	41	244	247	0,4	1,4
Frühburgunder, Blauer	8	7	14	54	194	201	0,3	3,8
Acolon	-	-	-	14	177	182	0,3	2,9
Cabernet Mitos	-	-	-	14	146	148	0,2	1,3
Heroldrebe	5	146	189	173	153	145	0,2	-4,7
Cabernet Dorsa	-	-	-	11	128	134	0,2	5,1
Domina	-	13	25	38	53	52	0,1	-0,5
Limberger	-	-	-	18	50	50	0,1	0,4
Cabernet Cubin	-	-	-	3	38	37	0,1	-0,8
Dakapo	-	-	-	3	29	29	0,0	1,8
Cabernet Dorio	-	-	-	5	23	23	0,0	3,5
Rubinet	-	-	-	0	13	13	0,0	0,0
Syrah	-	-	-	1	11	12	0,0	11,2
Trollinger, Blauer	-	-	-	9	12	12	0,0	-0,5
Sonstige	.	45	58	40	69	72	0,1	4,2

nach Rebsorten und Anbaugebieten/Bereichen

Rebsorte	1964	1979	1989	1999	2005	2006		Veränderung 2006 zu 2005
	ha					%		
Anbaugebiet Ahr								
Insgesamt	444	409	479	520	544	548	100	0,7
Weißweinrebsorten	187	150	107	89	64	68	12,5	7,1
Riesling	102	74	51	44	37	39	7,1	6,2
Müller-Thurgau	71	64	42	32	14	14	2,5	-0,1
Burgunder, Weißer	2	-	-	1	4	7	1,2	54,4
Sonstige	.	12	14	12	9	9	1,6	-0,2
Rotweinrebsorten	254	259	372	431	480	479	87,5	-0,1
Spätburgunder, Blauer	103	120	238	296	335	337	61,6	0,7
Portugieser, Blauer	147	118	95	73	51	48	8,7	-6,4
Frühburgunder, Blauer	4	3	9	22	34	34	6,3	-0,1
Dornfelder	-	3	16	22	21	20	3,7	-2,9
Regent	-	-	-	3	18	19	3,4	6,4
Domina	-	10	6	7	9	9	1,6	-1,3
Sonstige	.	5	8	8	12	12	2,2	-1,0
Anbaugebiet Mittelrhein								
Insgesamt	843	748	681	552	445	440	100	-1,1
Weißweinrebsorten	833	739	655	503	379	375	85,3	-1,1
Riesling	734	568	513	411	308	304	69,0	-1,6
Müller-Thurgau	57	79	65	36	25	25	5,7	2,0
Kerner	-	39	36	26	15	14	3,3	-3,8
Burgunder, Weißer	-	2	1	4	11	11	2,5	2,1
Ruländer	-	5	3	3	6	7	1,7	12,6
Sonstige	.	46	37	23	14	14	3,1	-2,1
Rotweinrebsorten	9	8	27	49	66	65	14,7	-1,2
Spätburgunder, Blauer	4	5	18	32	39	38	8,7	-1,2
Dornfelder	-	-	1	8	14	14	3,1	-0,2
Portugieser, Blauer	5	2	6	7	6	6	1,4	-2,8
Regent	-	-	-	1	4	4	0,8	-1,9
Sonstige	.	1	2	2	3	3	0,7	-0,7
Anbaugebiet Mosel-Saar-Ruwer								
Insgesamt	9 777	12 212	12 509	11 437	8 985	8 878	100	-1,2
Weißweinrebsorten	9 759	12 210	12 467	11 016	8 147	8 042	90,6	-1,3
Riesling	7 770	7 167	6 768	6 243	5 238	5 215	58,7	-0,4
Müller-Thurgau	870	2 725	2 924	2 352	1 355	1 314	14,8	-3,1
Elbling	1 059	1 049	1 073	986	575	551	6,2	-4,3
Kerner	-	456	958	845	443	415	4,7	-6,3
Burgunder, Weißer	-	7	12	80	207	219	2,5	5,8
Bacchus	2	257	241	185	95	90	1,0	-4,7
Ruländer	3	7	6	18	54	61	0,7	13,7
Chardonnay	-	-	-	13	25	29	0,3	14,5
Reichensteiner	-	60	76	58	30	28	0,3	-7,5
Ortega	-	159	116	65	28	25	0,3	-9,4
Optima	-	195	173	85	28	23	0,3	-15,7
Findling	-	26	29	24	18	18	0,2	-3,5
Auxerrois	8	2	2	3	9	12	0,1	27,5
Sonstige	.	100	89	60	42	44	0,5	3,9
Rotweinrebsorten	1	2	42	421	838	836	9,4	-0,2
Spätburgunder, Blauer	-	-	33	219	356	355	4,0	-0,2
Dornfelder	-	-	4	158	350	348	3,9	-0,6
Regent	-	-	-	21	61	61	0,7	-0,2
Saint Laurent	-	-	-	1	11	11	0,1	-0,1
Müllerrebe	-	-	1	7	10	10	0,1	0,6
Dunkelfelder	-	-	-	5	9	10	0,1	4,7
Frühburgunder, Blauer	-	-	0	1	9	9	0,1	1,3
Merlot	-	-	-	0	7	7	0,1	1,4
Sonstige	.	2	4	9	24	25	0,3	4,2

noch: 1. Bestockte Rebfläche der Keltertrauben 1964 – 2006

Rebsorte	1964	1979	1989	1999	2005	2006		Veränderung 2006 zu 2005
	ha					%		
Bereich Bernkastel								
Insgesamt	.	7 368	7 778	7 472	5 904	5 844	100	-1,0
Weißweinrebsorten	.	7 368	7 756	7 209	5 361	5 302	90,7	-1,1
Riesling	.	4 545	4 339	4 277	3 602	3 600	61,6	-0,1
Müller-Thurgau	.	1 930	2 158	1 825	1 063	1 033	17,7	-2,9
Kerner	.	308	718	672	354	334	5,7	-5,8
Burgunder, Weißer	.	1	2	42	116	118	2,0	2,0
Bacchus	.	172	175	146	74	70	1,2	-5,3
Ruländer	.	1	1	5	23	24	0,4	6,9
Reichensteiner	.	40	56	44	22	21	0,4	-5,4
Optima	.	148	133	72	24	21	0,4	-14,0
Ortega	.	129	93	53	21	19	0,3	-9,8
Sonstige	.	94	81	73	61	63	1,1	2,7
Rotweinrebsorten	.	0	22	263	543	542	9,3	-0,3
Dornfelder	.	-	3	106	239	238	4,1	-0,5
Spätburgunder, Blauer	.	0	17	130	222	220	3,8	-0,5
Regent	.	-	-	12	37	37	0,6	0,3
Sonstige	.	-	2	16	45	46	0,8	1,4
Bereich Obermosel								
Insgesamt	.	1 037	1 080	1 012	684	674	100	-1,5
Weißweinrebsorten	.	1 037	1 078	1 000	647	636	94,4	-1,7
Elbling	.	907	938	895	540	516	76,7	-4,4
Müller-Thurgau	.	77	75	58	35	34	5,0	-3,3
Burgunder, Weißer	.	0	1	5	22	26	3,8	15,7
Ruländer	.	3	4	9	20	25	3,7	25,1
Kerner	.	15	26	20	14	13	2,0	-4,0
Sonstige	.	35	34	13	17	22	3,3	35,4
Rotweinrebsorten	.	-	2	12	37	38	5,6	2,9
Spätburgunder, Blauer	.	-	1	7	17	18	2,6	5,3
Dornfelder	.	-	0	4	13	13	2,0	0,0
Sonstige	.	-	1	1	7	7	1,0	2,7
Bereich Burg Cochem								
Insgesamt	.	2 079	2 017	1 775	1 470	1 448	100	-1,5
Weißweinrebsorten	.	2 078	2 005	1 664	1 271	1 249	86,3	-1,8
Riesling	.	1 399	1 227	1 045	877	868	59,9	-1,1
Müller-Thurgau	.	399	455	354	213	205	14,2	-3,7
Kerner	.	77	131	107	60	54	3,8	-9,3
Burgunder, Weißer	.	0	2	15	39	40	2,8	4,6
Elbling	.	122	111	81	31	30	2,1	-4,0
Sonstige	.	81	79	62	51	51	3,6	0,6
Rotweinrebsorten	.	1	12	110	199	199	13,7	0,0
Dornfelder	.	-	1	42	86	86	5,9	-0,8
Spätburgunder, Blauer	.	0	9	57	81	82	5,6	0,2
Regent	.	-	-	5	17	17	1,2	-1,3
Sonstige	.	1	2	5	14	14	1,0	6,1
Bereich Ruwertal								
Insgesamt	.	.	.	222	191	190	100	-0,8
Weißweinrebsorten	.	.	.	219	183	182	95,8	-0,8
Riesling	.	.	.	195	171	171	90,2	-0,3
Sonstige	.	.	.	24	12	11	5,7	-7,9
Rotweinrebsorten	.	.	.	3	8	8	4,2	-1,0
Spätburgunder, Blauer	.	.	.	3	5	5	2,4	0,0
Sonstige	.	.	.	0	3	3	1,8	-2,3
Bereich Saar								
Insgesamt	.	.	.	957	736	723	100	-1,7
Weißweinrebsorten	.	.	.	925	685	673	93,0	-1,7
Riesling	.	.	.	724	582	569	78,7	-2,2
Müller-Thurgau	.	.	.	105	42	40	5,5	-4,5
Burgunder, Weißer	.	.	.	15	26	31	4,3	17,7
Kerner	.	.	.	41	13	12	1,6	-9,5
Sonstige	.	.	.	39	22	21	2,9	-3,8
Rotweinrebsorten	.	.	.	32	51	50	7,0	-1,7
Spätburgunder, Blauer	.	.	.	22	31	31	4,3	-1,9
Dornfelder	.	.	.	6	11	10	1,4	-4,5
Sonstige	.	.	.	4	9	9	1,3	2,0

nach Rebsorten und Anbaugebieten/Bereichen

Rebsorte	1964	1979	1989	1999	2005	2006		Veränderung 2006 zu 2005
	ha					%		
Anbaugebiet Nahe								
Insgesamt	3 749	4 487	4 636	4 603	4 119	4 124	100	0,1
Weißweinrebsorten	3 702	4 436	4 404	4 017	3 060	3 061	74,2	0,0
Riesling	1 006	981	1 137	1 175	1 038	1 061	25,7	2,2
Müller-Thurgau	943	1 312	1 157	918	571	559	13,6	-2,2
Silvaner, Grüner	1 605	841	560	430	289	283	6,9	-1,8
Burgunder, Weißer	17	59	63	129	198	210	5,1	6,1
Kerner	-	232	392	373	219	209	5,1	-4,8
Ruländer	10	119	97	121	199	206	5,0	3,7
Bacchus	-	198	257	250	164	157	3,8	-4,4
Scheurebe	51	266	308	253	144	138	3,4	-4,1
Chardonnay	-	-	0	23	35	37	0,9	5,0
Faberrebe	-	123	121	98	37	34	0,8	-6,5
Gewürztraminer	18	16	15	19	24	24	0,6	-0,8
Huxelrebe	1	49	53	42	21	20	0,5	-3,5
Würzer	-	8	24	23	18	19	0,5	0,7
Ortega	-	20	28	25	16	16	0,4	-5,1
Sonstige	.	212	192	139	86	89	2,2	2,8
Rotweinrebsorten	41	50	232	586	1 059	1 063	25,8	0,4
Dornfelder	-	1	53	219	465	463	11,2	-0,4
Spätburgunder, Blauer	4	14	70	174	244	247	6,0	1,2
Portugieser, Blauer	33	31	82	117	119	118	2,9	-1,4
Regent	-	-	-	21	100	102	2,5	1,2
Dunkelfelder	-	-	6	20	26	25	0,6	-2,6
Saint Laurent	-	1	0	3	17	18	0,4	3,6
Sonstige	.	3	21	32	87	90	2,2	4,3
Anbaugebiet Rheinhessen								
Insgesamt	16 252	23 500	25 462	26 381	26 228	26 281	100	0,2
Weißweinrebsorten	14 793	22 516	23 106	22 106	17 689	17 762	67,6	0,4
Müller-Thurgau	5 393	6 633	5 939	5 602	4 258	4 213	16,0	-1,1
Riesling	984	1 243	1 869	2 581	2 930	3 194	12,2	9,0
Silvaner, Grüner	7 629	4 286	3 488	3 182	2 489	2 486	9,5	-0,1
Kerner	2	1 219	2 173	2 130	1 443	1 347	5,1	-6,6
Ruländer	100	530	331	381	1 066	1 142	4,3	7,1
Scheurebe	157	1 961	2 119	1 762	1 069	1 016	3,9	-4,9
Bacchus	-	1 521	1 893	1 672	927	868	3,3	-6,4
Burgunder, Weißer	13	93	137	410	666	733	2,8	10,1
Faberrebe	-	1 366	1 563	1 273	639	581	2,2	-9,0
Huxelrebe	37	795	857	762	461	440	1,7	-4,7
Ortega	-	511	670	619	408	390	1,5	-4,5
Chardonnay	-	-	1	153	345	372	1,4	7,9
Morio-Muskat	328	1 105	739	486	249	234	0,9	-6,1
Gewürztraminer	71	138	91	116	127	137	0,5	7,6
Reichensteiner	-	104	186	158	81	76	0,3	-6,8
Siegerrebe	35	163	127	108	74	70	0,3	-4,7
Sauvignon blanc	-	-	-	1	44	68	0,3	55,6
Regner	-	47	154	140	64	56	0,2	-11,4
Würzer	-	43	80	76	47	46	0,2	-2,5
Optima	-	193	156	102	45	41	0,2	-9,8
Ehrenfelser	-	60	110	77	43	38	0,1	-11,6
Sonstige	.	505	423	319	216	216	0,8	0,0
Rotweinrebsorten	1 391	983	2 356	4 274	8 539	8 519	32,4	-0,2
Dornfelder	-	34	436	1 341	3 520	3 500	13,3	-0,6
Portugieser, Blauer	1 333	713	1 371	1 782	1 840	1 795	6,8	-2,4
Spätburgunder, Blauer	42	159	420	774	1 326	1 351	5,1	1,9
Regent	-	-	-	79	800	803	3,1	0,4
Saint Laurent	8	2	2	42	298	301	1,1	0,9
Merlot	-	-	-	8	132	137	0,5	4,0
Cabernet Sauvignon	-	-	-	11	82	83	0,3	1,0
Frühburgunder, Blauer	2	3	4	20	77	82	0,3	5,4
Müllerrebe	-	5	14	57	78	79	0,3	2,0
Dunkelfelder	-	5	25	54	72	70	0,3	-2,1
Cabernet Mitos	-	-	-	7	61	62	0,2	2,0
Acolon	-	-	-	4	54	55	0,2	3,0
Cabernet Dorsa	-	-	-	3	48	50	0,2	4,6
Heroldrebe	1	39	47	44	40	37	0,1	-6,8
Sonstige	.	23	37	47	113	114	0,4	0,6

noch: 1. Bestockte Rebfläche der Keltertrauben 1964 – 2006

Rebsorte	1964	1979	1989	1999	2005	2006		Veränderung 2006 zu 2005
	ha					%		
Bereich Bingen								
Insgesamt	.	7 789	8 568	8 798	8 595	8 622	100	0,3
Weißweinrebsorten	.	7 344	7 692	7 276	5 669	5 705	66,2	0,6
Müller-Thurgau	.	1 960	1 747	1 660	1 279	1 266	14,7	-1,1
Silvaner, Grüner	.	1 713	1 414	1 324	1 027	1 027	11,9	-0,1
Riesling	.	267	495	670	784	882	10,2	12,5
Kerner	.	433	775	752	485	453	5,3	-6,6
Scheurebe	.	701	777	663	389	372	4,3	-4,4
Ruländer	.	139	94	110	334	357	4,1	7,0
Bacchus	.	601	741	647	348	327	3,8	-5,9
Burgunder, Weißer	.	15	20	97	191	212	2,5	11,0
Faberrebe	.	566	622	493	231	207	2,4	-10,4
Chardonnay	.	-	1	34	107	118	1,4	10,4
Ortega	.	127	195	188	122	117	1,4	-4,1
Huxelrebe	.	180	196	166	97	95	1,1	-2,7
Morio-Muskat	.	302	212	145	70	64	0,7	-8,7
Sonstige	.	340	403	327	202	207	2,4	2,5
Rotweinrebsorten	.	444	875	1 522	2 927	2 917	33,8	-0,3
Dornfelder	.	10	133	432	1 123	1 118	13,0	-0,5
Portugieser, Blauer	.	315	534	692	702	685	7,9	-2,4
Spätburgunder, Blauer	.	97	173	289	468	474	5,5	1,3
Regent	.	-	-	28	333	333	3,9	0,2
Saint Laurent	.	0	1	9	83	84	1,0	1,5
Sonstige	.	22	34	72	218	223	2,6	2,1
Bereich Nierstein								
Insgesamt	.	9 393	9 866	10 122	10 037	10 023	100	-0,1
Weißweinrebsorten	.	9 178	9 127	8 671	7 030	7 022	70,1	-0,1
Müller-Thurgau	.	2 861	2 520	2 328	1 768	1 747	17,4	-1,2
Riesling	.	618	838	1 154	1 244	1 333	13,3	7,1
Silvaner, Grüner	.	1 717	1 399	1 231	956	943	9,4	-1,4
Kerner	.	467	854	843	591	550	5,5	-6,9
Ruländer	.	224	123	144	414	449	4,5	8,4
Scheurebe	.	795	820	654	402	380	3,8	-5,4
Bacchus	.	594	715	626	349	321	3,2	-8,2
Burgunder, Weißer	.	46	68	188	273	297	3,0	8,7
Faberrebe	.	493	563	447	230	211	2,1	-8,0
Ortega	.	218	267	245	168	162	1,6	-3,7
Huxelrebe	.	283	283	252	167	156	1,6	-6,3
Chardonnay	.	-	0	64	127	135	1,4	6,8
Morio-Muskat	.	371	229	138	77	72	0,7	-7,3
Sonstige	.	491	448	357	264	267	2,7	0,8
Rotweinrebsorten	.	215	739	1 451	3 007	3 001	29,9	-0,2
Dornfelder	.	8	159	495	1 307	1 298	12,9	-0,7
Portugieser, Blauer	.	161	414	556	584	572	5,7	-2,1
Spätburgunder, Blauer	.	25	126	270	471	481	4,8	2,3
Regent	.	-	-	27	250	251	2,5	0,4
Saint Laurent	.	0	0	14	106	106	1,1	0,9
Sonstige	.	21	40	89	290	292	2,9	0,9
Bereich Wonnegau								
Insgesamt	.	6 318	7 028	7 461	7 595	7 635	100	0,5
Weißweinrebsorten	.	5 994	6 288	6 159	4 990	5 034	65,9	0,9
Müller-Thurgau	.	1 812	1 673	1 614	1 211	1 200	15,7	-0,9
Riesling	.	358	535	756	902	979	12,8	8,5
Silvaner, Grüner	.	856	675	626	505	517	6,8	2,2
Kerner	.	318	545	536	367	344	4,5	-6,2
Ruländer	.	168	114	127	318	335	4,4	5,4
Scheurebe	.	465	522	445	277	264	3,5	-4,9
Burgunder, Weißer	.	33	49	125	202	224	2,9	11,1
Bacchus	.	326	437	399	230	220	2,9	-4,4
Huxelrebe	.	332	378	344	197	189	2,5	-4,3
Faberrebe	.	307	378	332	178	162	2,1	-8,6
Chardonnay	.	-	-	56	111	118	1,6	6,7
Ortega	.	167	208	186	118	111	1,5	-5,9
Morio-Muskat	.	432	298	202	102	98	1,3	-3,4
Sonstige	.	420	476	412	273	273	3,6	0,0
Rotweinrebsorten	.	324	741	1 301	2 605	2 601	34,1	-0,2
Dornfelder	.	16	144	414	1 089	1 084	14,2	-0,5
Portugieser, Blauer	.	237	423	533	554	539	7,1	-2,8
Spätburgunder, Blauer	.	37	121	215	388	396	5,2	2,2
Regent	.	-	-	25	217	219	2,9	0,6
Saint Laurent	.	2	1	19	109	110	1,4	0,6
Sonstige	.	32	52	95	247	254	3,3	2,5

nach Rebsorten und Anbaugebieten/Bereichen

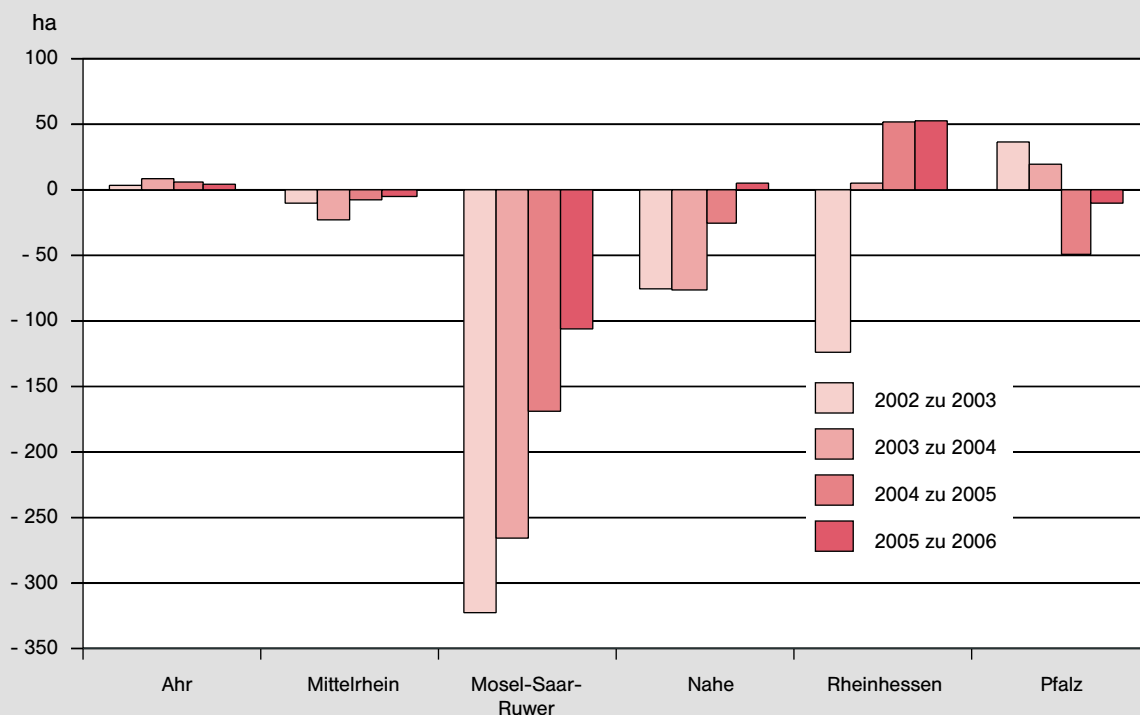
Rebsorte	1964	1979	1989	1999	2005	2006		Veränderung 2006 zu 2005
	ha					%		
Anbaugebiet Pfalz								
Insgesamt	17 026	21 831	23 046	23 338	23 363	23 353	100	0,0
Weißweinrebsorten	13 779	19 821	19 485	17 481	13 887	13 942	59,7	0,4
Riesling	2 257	3 066	4 247	4 935	4 896	5 064	21,7	3,4
Müller-Thurgau	3 487	5 303	5 308	4 131	2 439	2 366	10,1	-3,0
Kerner	1	1 932	2 605	2 193	1 276	1 206	5,2	-5,5
Ruländer	110	689	393	511	992	1 036	4,4	4,5
Silvaner, Grüner	6 638	2 771	1 779	1 340	922	888	3,8	-3,7
Burgunder, Weißer	169	285	225	621	771	806	3,5	4,6
Chardonnay	-	-	1	217	421	441	1,9	4,8
Scheurebe	105	1 220	1 244	883	457	431	1,8	-5,6
Gewürztraminer	183	386	276	346	347	348	1,5	0,1
Morio-Muskat	692	1 821	1 106	634	306	289	1,2	-5,6
Ortega	-	296	372	310	230	224	1,0	-2,9
Huxelrebe	17	618	643	474	223	211	0,9	-5,4
Bacchus	-	411	443	339	173	159	0,7	-8,2
Sonstige	.	1 023	843	546	435	474	2,0	9,0
Rotweinrebsorten	3 162	2 010	3 561	5 857	9 476	9 410	40,3	-0,7
Dornfelder	-	60	527	1 635	3 257	3 240	13,9	-0,5
Portugieser, Blauer	3 099	1 649	2 275	2 524	2 427	2 346	10,0	-3,4
Spätburgunder, Blauer	52	133	489	990	1 567	1 589	6,8	1,4
Regent	-	-	-	92	643	646	2,8	0,3
Saint Laurent	2	3	22	125	308	307	1,3	-0,3
Merlot	-	-	-	16	195	199	0,9	2,3
Dunkelfelder	-	5	43	125	194	191	0,8	-1,5
Müllerrebe	2	32	46	129	167	165	0,7	-1,1
Cabernet Sauvignon	-	-	-	24	143	145	0,6	1,3
Acolon	-	-	-	8	111	115	0,5	3,0
Heroldrebe	4	106	141	129	113	108	0,5	-4,0
Sonstige	.	22	18	62	350	359	1,5	2,7
Bereich Südliche Weinstraße								
Insgesamt	.	11 868	12 549	12 558	12 511	12 527	100	0,1
Weißweinrebsorten	.	11 352	11 135	9 842	7 453	7 488	59,8	0,5
Riesling	.	663	1 144	1 573	1 640	1 747	13,9	6,5
Müller-Thurgau	.	3 454	3 522	2 842	1 681	1 634	13,0	-2,8
Kerner	.	1 244	1 773	1 541	909	863	6,9	-5,1
Ruländer	.	427	242	325	694	724	5,8	4,4
Silvaner, Grüner	.	1 675	1 104	864	586	566	4,5	-3,4
Burgunder, Weißer	.	159	124	334	431	464	3,7	7,5
Chardonnay	.	-	1	104	225	234	1,9	3,8
Scheurebe	.	691	725	515	246	225	1,8	-8,6
Morio-Muskat	.	1 350	812	457	209	196	1,6	-6,6
Gewürztraminer	.	120	90	144	155	158	1,3	1,9
Ortega	.	212	274	224	163	157	1,3	-3,2
Huxelrebe	.	479	513	366	160	152	1,2	-4,9
Sonstige	.	878	811	552	354	369	2,9	4,1
Rotweinrebsorten	.	515	1 414	2 716	5 058	5 039	40,2	-0,4
Dornfelder	.	18	284	892	1 996	1 988	15,9	-0,4
Portugieser, Blauer	.	371	763	989	1 007	978	7,8	-2,9
Spätburgunder, Blauer	.	55	235	485	836	851	6,8	1,8
Regent	.	-	-	54	435	437	3,5	0,4
Saint Laurent	.	1	12	55	143	144	1,1	0,2
Dunkelfelder	.	2	27	76	124	122	1,0	-2,0
Sonstige	.	68	93	165	515	520	4,2	0,9
Bereich Mittelhaardt-Deutsche Weinstraße								
Insgesamt	.	9 963	10 497	10 781	10 852	10 825	100	-0,2
Weißweinrebsorten	.	8 469	8 350	7 639	6 434	6 454	59,6	0,3
Riesling	.	2 403	3 103	3 362	3 255	3 317	30,6	1,9
Müller-Thurgau	.	1 849	1 787	1 290	758	731	6,8	-3,5
Kerner	.	689	832	652	367	343	3,2	-6,6
Burgunder, Weißer	.	125	101	287	339	342	3,2	0,9
Silvaner, Grüner	.	1 096	674	476	336	322	3,0	-4,2
Ruländer	.	262	151	186	299	312	2,9	4,5
Chardonnay	.	-	1	113	195	207	1,9	6,0
Scheurebe	.	529	519	368	211	206	1,9	-2,1
Gewürztraminer	.	266	186	202	192	190	1,8	-1,2
Sonstige	.	1 250	996	705	482	483	4,5	0,3
Rotweinrebsorten	.	1 494	2 147	3 142	4 418	4 371	40,4	-1,1
Portugieser, Blauer	.	1 278	1 512	1 535	1 419	1 368	12,6	-3,6
Dornfelder	.	42	243	742	1 261	1 253	11,6	-0,6
Spätburgunder, Blauer	.	78	254	505	731	738	6,8	0,9
Regent	.	-	-	38	208	208	1,9	0,2
Saint Laurent	.	1	10	70	165	163	1,5	-0,8
Merlot	.	-	-	8	97	99	0,9	1,5
Sonstige	.	95	128	243	536	542	5,0	1,1

2. Bestockte Rebfläche der Keltertrauben 1964 - 2006 nach Anbaugebieten und Bereichen

Anbaugebiet Bereich	1964	1979	1989	1999	2005	2006	Veränderung		
							2006 zu 1999	2006 zu 2005	
	ha						%		
Ahr	444	409	479	520	544	548	0,9	5,3	0,7
Mittelrhein	843	748	681	552	445	440	0,7	-20,3	-1,1
Mosel-Saar-Ruwer	9 777	12 212	12 509	11 437	8 985	8 878	14,0	-22,4	-1,2
Bernkastel	.	7 368	7 778	7 472	5 904	5 844	9,2	-21,8	-1,0
Obermosel	.	1 037	1 080	1 012	684	674	1,1	-33,4	-1,5
Burg Cochem	.	2 079	2 017	1 775	1 470	1 448	2,3	-18,4	-1,5
Ruwertal	.	.	.	222	191	190	0,3	-14,8	-0,8
Saar	.	.	.	957	736	723	1,1	-24,4	-1,7
Nahe	3 749	4 487	4 636	4 603	4 119	4 124	6,5	-10,4	0,1
Rheinhessen	16 252	23 500	25 462	26 381	26 228	26 281	41,3	-0,4	0,2
Bingen	.	7 789	8 568	8 798	8 595	8 622	13,6	-2,0	0,3
Nierstein	.	9 393	9 866	10 122	10 037	10 023	15,8	-1,0	-0,1
Wonnegau	.	6 318	7 028	7 461	7 595	7 635	12,0	2,3	0,5
Pfalz	17 026	21 831	23 046	23 338	23 363	23 353	36,7	0,1	0,0
Südliche Weinstraße	.	11 868	12 549	12 558	12 511	12 527	19,7	-0,2	0,1
Mittelhaardt-Deutsche Weinstraße	.	9 963	10 497	10 781	10 852	10 825	17,0	0,4	-0,2
Rheinland-Pfalz	48 091	63 187	66 812	66 831	63 683	63 623	100	-4,8	-0,1

Schaubild 2

Jährliche Veränderung der bestockten Rebfläche 2002 - 2006 nach Anbaugebieten



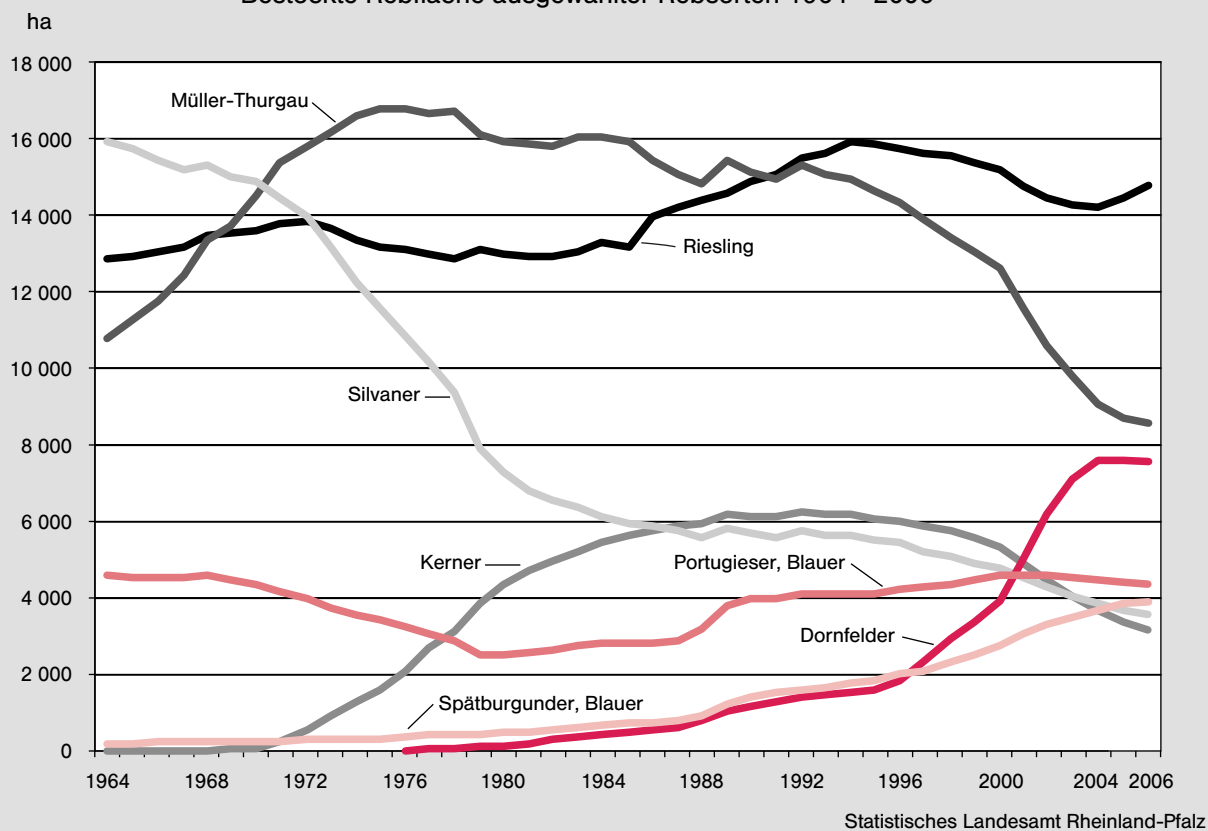
Statistisches Landesamt Rheinland-Pfalz

3. Gerodete Rebfläche 2005/2006 nach Rebsorten und Anbaugebieten

Rebsorte	Insgesamt		Davon im Anbaugebiet					
			Ahr	Mittel-rhein	Mosel-Saar-Ruwer	Nahe	Rhein-hessen	Pfalz
	ha	%	ha					
Weißweinrebsorten								
Müller-Thurgau	334	17,9	0	1	61	19	143	111
Riesling	318	17,0	1	8	152	18	47	92
Kerner	210	11,2	0	1	28	11	99	72
Silvaner, Grüner	148	7,9	-	0	-	9	99	40
Scheurebe	122	6,6	-	0	0	7	80	35
Bacchus	99	5,3	0	0	6	8	70	15
Faberrebe	68	3,7	-	-	0	3	59	6
Morio-Muskat	40	2,2	-	-	-	0	18	22
Huxelrebe	40	2,1	-	0	0	0	26	13
Ortega	39	2,1	-	-	2	1	24	12
Ruländer	29	1,5	-	-	1	5	9	14
Elbling	29	1,5	-	-	29	-	-	-
Burgunder, Weißer	13	0,7	-	-	0	1	2	10
Optima	12	0,6	-	-	6	1	5	0
Gewürztraminer	10	0,6	-	0	-	1	2	8
Sonstige	63	3,3	0	-	5	2	41	14
Zusammen	1 574	84,3	2	10	290	85	722	465
Rotweinrebsorten								
Portugieser, Blauer	166	8,9	3	0	-	4	55	105
Dornfelder	60	3,2	1	-	3	3	25	30
Spätburgunder, Blauer	39	2,1	8	0	3	2	10	16
Sonstige	28	1,5	1	0	0	1	11	14
Zusammen	293	15,7	12	1	6	10	101	164
Insgesamt	1 867	100	14	11	296	95	823	629

Schaubild 3

Bestockte Rebfläche ausgewählter Rebsorten 1964 - 2006



4. Bepflanzte Rebfläche 2005/2006 nach Rebsorten und Anbaugebieten

Rebsorte	Insgesamt		Davon im Anbaugebiet					
			Ahr	Mittel-rhein	Mosel-Saar-Ruwer	Nahe	Rhein-hessen	Pfalz
	ha	%	ha					
Weiweinrebsorten								
Riesling	724	40,7	3	5	103	41	312	260
Rulnder	162	9,1	0	1	8	12	84	57
Mller-Thurgau	156	8,8	0	1	15	6	96	38
Burgunder, Weier	143	8,0	2	0	13	13	70	45
Silvaner, Grner	104	5,8	-	-	-	4	93	7
Chardonnay	53	3,0	-	0	4	2	27	21
Sauvignon blanc	51	2,9	-	-	1	1	23	26
Scheurebe	39	2,2	-	-	-	2	26	11
Gewrztraminer	22	1,2	-	0	2	1	12	8
Bacchus	14	0,8	-	-	0	0	11	2
Auxerois	12	0,7	-	-	3	0	3	6
Ortega	11	0,6	0	-	0	-	6	6
Kerner	11	0,6	0	-	1	1	5	5
Johanniter	11	0,6	-	-	0	1	7	3
Sonstige	53	3,0	-	0	4	4	20	26
Zusammen	1 566	88,0	6	7	151	88	793	521
Rotweinrebsorten								
Sptburgunder, Blauer	88	5,0	9	0	4	5	34	36
Portugieser, Blauer	41	2,3	0	-	-	2	13	26
Dornfelder	18	1,0	-	0	1	1	6	10
Merlot	11	0,6	-	-	0	1	5	5
Sonstige	56	3,2	2	0	2	5	25	22
Zusammen	214	12,0	11	1	7	14	83	98
Insgesamt	1 780	100	17	8	159	102	876	619

