



Herausgeber:

Statistisches Landesamt  
Rheinland-Pfalz

Mainzer Straße 14-16  
56130 Bad Ems

Telefon 02603 71-0

Telefax 02603 71-3150

E-Mail [poststelle@statistik.rlp.de](mailto:poststelle@statistik.rlp.de)

Internet [www.statistik.rlp.de](http://www.statistik.rlp.de)

Kennziffer: A I, A II, A III – j/02  
Bestellnr.: A1023 200200

November 2004

## Bevölkerungsvorgänge im Jahr 2002

Gebietsstand 31. Dezember 2002



# Inhalt

|   | Seite |
|---|-------|
| Vorbemerkungen .....  | 4     |
| 1. Geborene und Gestorbene 1950 bis 2002 (Schaubild) .....  | 6     |
| 2. Wanderungen über die Landesgrenze 1950 bis 2002 (Schaubild) .....  | 7     |
| <br><b>I. Bevölkerungsstand</b>   |       |
| 1. Bevölkerung, Ausländer und Bevölkerungsdichte 1871 – 2002 .....  | 8     |
| 2. Gemeinden und Bevölkerung nach Gemeindegrößenklassen 1970 und 2002 .....   | 8     |
| 3. Bevölkerungsentwicklung in den Verwaltungsbezirken 1939 – 2002 .....   | 9     |
| 4. Fläche, Bevölkerungsdichte, Gemeinden und Bevölkerungsentwicklung in den Verwaltungsbezirken 2002 .....                  | 10    |
| 5. Bevölkerung nach Altersgruppen, Familienstand und Geschlecht am 31.12.2002 .....   | 11    |
| 6. Bevölkerung nach Alter und Geschlecht 2002 .....   | 12    |
| 7. Bevölkerung nach Altersgruppen in den Verwaltungsbezirken am 31.12.2002 .....  | 14    |
| 8. Ausländer nach ausgewählten Gebieten der Staatsangehörigkeit in den Verwaltungsbezirken am 31.12.2002 ....               | 16    |
| 9. Ausländer nach ausgewählten Gebieten der Staatsangehörigkeit und Aufenthaltsdauer im Bundesgebiet<br>am 31.12.2002 ..... | 17    |
| <br><b>II. Natürliche Bevölkerungsbewegung</b>  |       |
| 1. Geborene und gestorbene Ausländer im Jahre 2002 .....  | 17    |
| 2. Eheschließungen, Geborene und Gestorbene 1950 bis 2002 .....   | 18    |
| 3. Eheschließungen, Geborene und Gestorbene im Jahre 2002 .....   | 19    |
| 4. Eheschließungen, Geborene und Gestorbene in den Verwaltungsbezirken 2002 .....   | 20    |
| 5. Eheschließungen nach Altersgruppe des Ehemannes und Altersabstand der Ehefrau 2002 .....                                 | 22    |
| 6. Eheschließungen nach dem bisherigen Familienstand der Ehepartner 2002 .....  | 22    |
| 7. Eheschließungen nach der Religionszugehörigkeit der Ehepartner 2002 .....  | 22    |
| 8. Eheschließungen nach der Staatsangehörigkeit der Ehepartner 2002 .....   | 22    |
| 9. Geborene nach Alter und Staatsangehörigkeit der Mutter sowie Legitimität des Kindes 2002 .....                           | 23    |
| 10. Lebendgeborene nach der Staatsangehörigkeit der Eltern 2002 .....   | 23    |
| 11. Lebendgeborene miteinander verheirateter Eltern nach Alter der Mutter und Lebendgeburtenfolge 2002 .....                | 24    |
| 12. Lebendgeborene miteinander verheirateter Eltern nach Ehedauer der Eltern und Lebendgeburtenfolge 2002 .....             | 25    |
| 13. Lebendgeborene nach Religionszugehörigkeit der Eltern 2002 .....  | 25    |
| 14. Gestorbene nach Alter und Geschlecht 2002 .....   | 26    |
| 15. Sterbeziffern nach Altersgruppen und Geschlecht 1950 – 2002 .....   | 27    |
| 16. Im ersten Lebensjahr Gestorbene nach Lebensdauer, Geschlecht und Familienstand der Eltern 2002 .....                    | 27    |
| <br><b>III. Wanderungsbewegung</b>  |       |
| 1. Wanderungen nach Verwaltungsbezirken 2002 .....  | 28    |
| 2. Gesamtwanderungen nach Staatsangehörigkeit und Altersgruppen in den Verwaltungsbezirken 2002 .....                       | 30    |
| 3. Wanderungen 1950 bis 2002 .....  | 32    |
| 4. Wanderungen über die Landesgrenze nach Altersgruppen und Geschlecht 2002 .....   | 32    |
| 5. Wanderungen über die Landesgrenze nach Herkunfts- und Zielgebieten 2002 .....  | 33    |
| 6. Wanderungen über die Grenzen des Bundesgebietes nach ausgewählten Gebieten der Staatsangehörigkeit 2002                  | 34    |

## Vorbemerkungen

**Bevölkerungsvorgänge:** Bevölkerungsvorgänge führen zu Veränderungen des Bestandes und der Struktur der Bevölkerung im Zeitablauf.

In diesem Statistischen Bericht werden der Bevölkerungsstand am 31. Dezember 2002 und die Bevölkerungsvorgänge im Jahr 2002 für das Land, die Landkreise und die kreisfreien Städte ausgewiesen.

Die statistische Erfassung der Bevölkerungsvorgänge ist geregelt im „Gesetz über die Statistik der Bevölkerungsbewegung und die Fortschreibung des Bevölkerungsbestandes“ in der Fassung der Bekanntmachung vom 14. März 1980 (BGBl I S. 308), zuletzt geändert durch Artikel 2 des Gesetzes zur Änderung des Melderechtsrahmengesetzes und anderer Gesetze vom 25. März 2002 (BGBl I S. 1186).

**Bevölkerung:** Zur Bevölkerung zählen alle Personen, Deutsche und Ausländer, die in dem jeweiligen regionalen Gebiet ihren ständigen Wohnsitz, d. h. ihre alleinige bzw. Hauptwohnung haben.

Der Begriff der Hauptwohnung ist in § 12 Absatz 2 des Melderechtsrahmengesetzes wie folgt definiert:

Hauptwohnung ist die vorwiegend benutzte Wohnung des Einwohners. Hauptwohnung eines verheirateten oder eine Lebenspartnerschaft führenden Einwohners, der nicht dauernd getrennt von seiner Familie oder seinem Lebenspartner lebt, ist die vorwiegend benutzte Wohnung der Familie oder der Lebenspartner. In Zweifelsfällen ist die vorwiegend benutzte Wohnung dort, wo der Schwerpunkt der Lebensbeziehungen des Einwohners liegt.

Nicht zur Bevölkerung gehören hingegen die Angehörigen der ausländischen Stationierungstreitkräfte sowie der ausländischen diplomatischen und konsularischen Vertretungen mit ihren Familienangehörigen.

**Ausländer:** Ausländer sind Personen, die nicht Deutsche im Sinne des Artikels 116 Absatz 1 des Grundgesetzes sind, einschließlich Staatenloser und Personen mit ungeklärter Staatsangehörigkeit.

In diesem Bericht werden Zahlen über Ausländer sowohl als Ergebnis der Fortschreibung des Bevölkerungsbestandes als auch aus der Auswertung des Ausländerzentralregisters veröffentlicht. Die Abweichungen der Zahlen beruhen auf unterschiedlichen Erfassungsmethoden.

**Staatsangehörigkeit von Kindern:** Ein Kind erwirbt durch Geburt die deutsche Staatsangehörigkeit, wenn ein Elternteil die deutsche Staatsangehörigkeit besitzt.

Infolge der am 1. Januar 2000 in Kraft getretenen Neuregelungen des Staatsangehörigkeitsrechts erwirbt ein Kind

ausländischer Eltern durch Geburt im Inland die deutsche Staatsangehörigkeit („ius soli“), wenn ein Elternteil seit acht Jahren rechtmäßig seinen gewöhnlichen Aufenthalt im Inland hat und eine Aufenthaltsberechtigung oder seit drei Jahren eine unbefristete Aufenthaltsgenehmigung besitzt.

Auf Grund des neuen Staatsangehörigkeitsrechts ergeben sich Änderungen der Nachweise der geborenen Kinder nach der Staatsangehörigkeit. Bei der Darstellung absoluter Zahlen werden Kinder mit deutscher Staatsangehörigkeit einschließlich dieser Gruppe ausgewiesen, Kinder mit ausländischer Staatsangehörigkeit mithin ohne diesen Personenkreis. Dies gilt entsprechend für die dargestellten Verhältniszahlen und Kennziffern. Auf den sich dadurch ergebenden Bruch in der Zeitreihe sei an dieser Stelle hingewiesen.

**Einbürgerung:** Erstmals zum 31. Dezember 1992 wurden Einbürgerungsfälle zurückliegender Jahre in die Fortschreibung des Bevölkerungsbestandes einbezogen. Das führt zu einer Verschiebung zwischen deutscher und ausländischer Bevölkerung und beim Vergleich mit früheren Stichtagen zu einem Bruch in den Zeitreihen für Deutsche und Ausländer.

**Mittlere Bevölkerung:** Die mittlere Bevölkerung ist die durchschnittliche Bevölkerungszahl für einen bestimmten Zeitraum (z. B. Monat, Vierteljahr, Jahr), berechnet als arithmetisches Mittel aus Anfangs- und Endbestand oder aus dem Durchschnitt der mittleren monatlichen bzw. vierteljährlichen Bevölkerungszahlen.

Verhältniszahlen je 1 000 Einwohner beziehen sich in diesem Bericht grundsätzlich auf die mittlere Bevölkerung.

**Fortschreibung des Bevölkerungsstandes:** Die Fortschreibung des Bevölkerungsstandes auf der Grundlage der Geburten und der Sterbefälle sowie der Zu- und Fortzüge basiert für Bevölkerungszahlen vom 30. Juni 1987 an auf den Ergebnissen der Volkszählung vom 25. Mai 1987. Eine Rückrechnung wurde nicht vorgenommen, sodass in der Zeitreihe der Bevölkerungsentwicklung bis zum 31. Dezember 1986 und dem Stichtag der Volkszählung ein methodisch bedingter Strukturbruch vorliegt, der insbesondere bei regionaler Betrachtung größere Ausmaße annehmen kann.

**Natürliche Bevölkerungsbewegung:** Als natürliche Bevölkerungsbewegung wird die Veränderung des Bestandes und der Struktur der Bevölkerung durch Geburten, Sterbefälle und Eheschließungen bezeichnet.

Die Erfassung von Eheschließungen, Geborenen und Gestorbenen erfolgt mittels Zählblättern oder mit automatisiert erstellten Dateien, die von den Standesämtern monatlich geliefert werden.

Eheschließungen werden nach dem Registrierort erfasst. Die regionale Zuordnung der Geborenen erfolgt nach der Hauptwohnung der Mutter, Gestorbene werden der Hauptwohnung des Verstorbenen zugeordnet. In den Fällen, in denen sich der Wohnsitz in einem anderen Bundesland befindet, erfolgt zwischen den Statistischen Landesämtern ein elektronischer Datenaustausch.

**Geborene:** Es wird zwischen Lebendgeborenen und Totgeborenen unterschieden.

Lebendgeborene sind Kinder, bei denen nach der Trennung vom Mutterleib entweder das Herz geschlagen, die Nabelschnur pulsiert oder die natürliche Lungenatmung eingesetzt hat. Der statistische Nachweis differenziert, ob die Eltern zum Zeitpunkt der Geburt miteinander verheiratet waren oder nicht.

Totgeborene sind Kinder, bei denen sich keines der genannten Lebenszeichen gezeigt hat und deren Geburtsgewicht mindestens 500 Gramm betrug.

**Allgemeine Fruchtbarkeitsziffer:** Die Anzahl der Lebendgeborenen bezogen auf 1 000 der im Jahresdurchschnitt vorhandenen Frauen im Alter von 15 bis 44 (49) Jahren wird als allgemeine Fruchtbarkeitsziffer bezeichnet.

**Altersspezifische Geburtenziffer:** Die altersspezifische Geburtenziffer ist die Anzahl der Lebendgeborenen der Mütter jedes Altersjahres zwischen 15 und 44 (49) Jahren je 1 000 Frauen der durchschnittlichen Jahresbevölkerung desselben Alters.

**Zusammengefasste Geburtenziffer:** Die zusammengefasste Geburtenziffer ist die Summe der altersspezifischen Geburtenziffern. Sie gibt die hypothetische Zahl der Kinder an, die 1 000 Frauen im Laufe ihres Lebens gebären. Der Berechnung liegt die Annahme zugrunde, dass die altersspezifischen Geburtenziffern der Frauen über einen genügend langen Zeitraum unverändert bleiben.

**Gestorbene:** In der Zahl der Gestorbenen sind die Totgeborenen, die nachträglich beurkundeten Kriegssterbefälle sowie die gerichtlichen Todeserklärungen nicht enthalten.

**Gestorbene Säuglinge:** Gestorbene, die bei Eintritt ihres Todes noch nicht das erste Lebensjahr vollendet haben, werden als gestorbene Säuglinge bezeichnet.

**Sterbeziffern nach Alter und Geschlecht:** Diese Ziffern beziehen die Anzahl der Gestorbenen eines bestimmten Alters und Geschlechts auf 1 000 Lebende der Jahresdurchschnittsbevölkerung desselben Alters und Geschlechts.

**Eheschließungen:** Eheschließungen sind standesamtliche Trauungen, auch von Ausländern, mit Ausnahme der Fälle, in denen die Ehegatten Angehörige der ausländischen Streitkräfte sind bzw. zu den ausländischen diplomatischen und konsularischen Vertretungen und ihren Familienangehörigen zählen.

**Räumliche Bevölkerungsbewegung:** Als räumliche Bevölkerungsbewegung, auch Wanderung genannt, wird die Veränderung des Bestandes und der Struktur der Bevölkerung durch Zu- und Fortzüge bezeichnet.

Die Zu- und Fortzüge werden von den Meldebehörden registriert und dem Statistischen Landesamt durch elektronischen Datenaustausch mitgeteilt.

Die Zahl der Wanderungen in einem bestimmten Zeitraum ist in der Regel etwas größer als die Zahl der in diesem Zeitraum gewanderten Personen, weil Personen innerhalb eines Zeitraums mehrfach zu- und fortziehen können.

Bei der Wanderungsstatistik kann zwischen Binnenwanderung und Außenwanderung unterschieden werden.

Die Binnenwanderung umfasst alle Wanderungen von einer Gemeinde in eine andere Gemeinde innerhalb von Rheinland-Pfalz.

Umzüge innerhalb der Gemeinden werden statistisch nicht berücksichtigt.

Zur Außenwanderung zählen die Zu- und Fortzüge über die Grenzen von Rheinland-Pfalz hinweg. Die Wanderung über die Landesgrenze setzt sich zusammen aus der Wanderung mit den anderen Bundesländern und der Wanderung mit dem Ausland. Wanderungen mit den anderen Bundesländern führen zu einem elektronischen Datenaustausch zwischen den Statistischen Landesämtern.

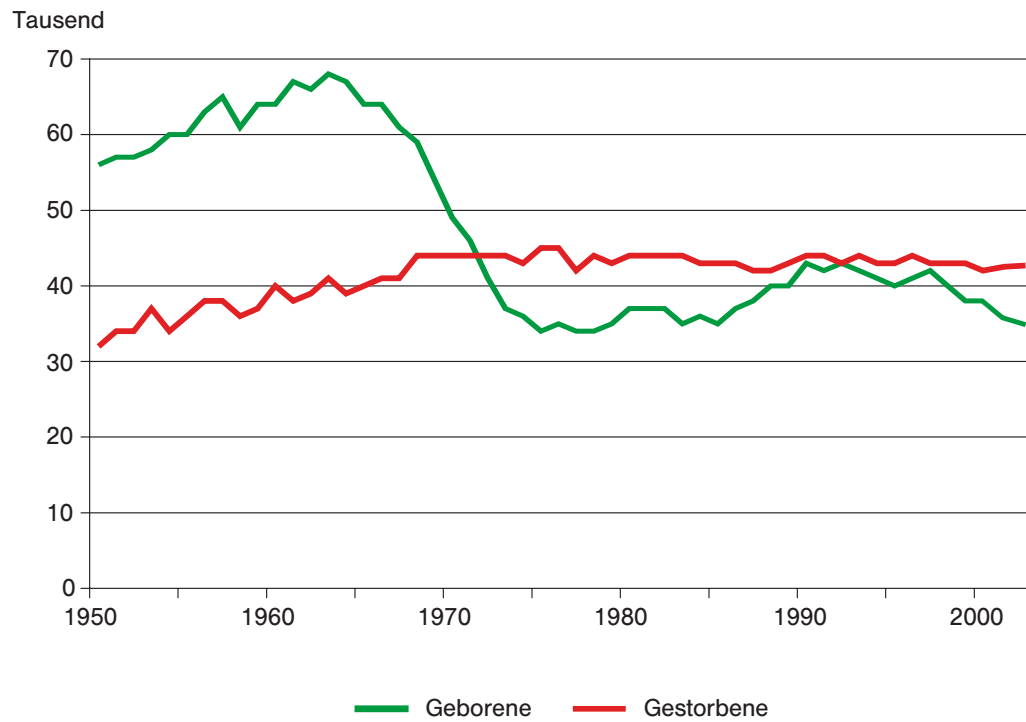
**Wanderungsziffern:** Wanderungsziffern ergeben sich, wenn die Anzahl der Zuzüge, der Fortzüge oder der Wanderungssalden auf 1 000 der jeweiligen mittleren Bevölkerung bezogen werden.

**Zeichenerklärung:**

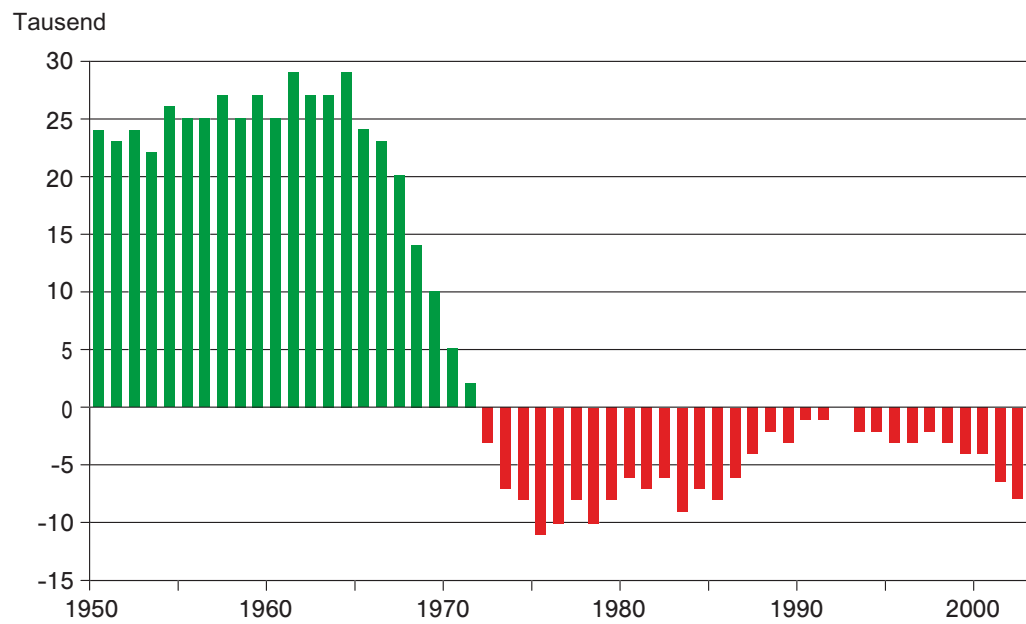
- = nichts vorhanden
- 0 = Zahl ist vorhanden, aber kleiner als die Hälfte der kleinsten in der betreffenden Tabelle gewählten Stelleneinheit
- = kein Nachweis vorhanden/  
Angabe nicht möglich
- ... = Angabe fällt später an

# 1. Geborene und Gestorbene 1950 bis 2002

Entwicklung der Geborenen und Gestorbenen

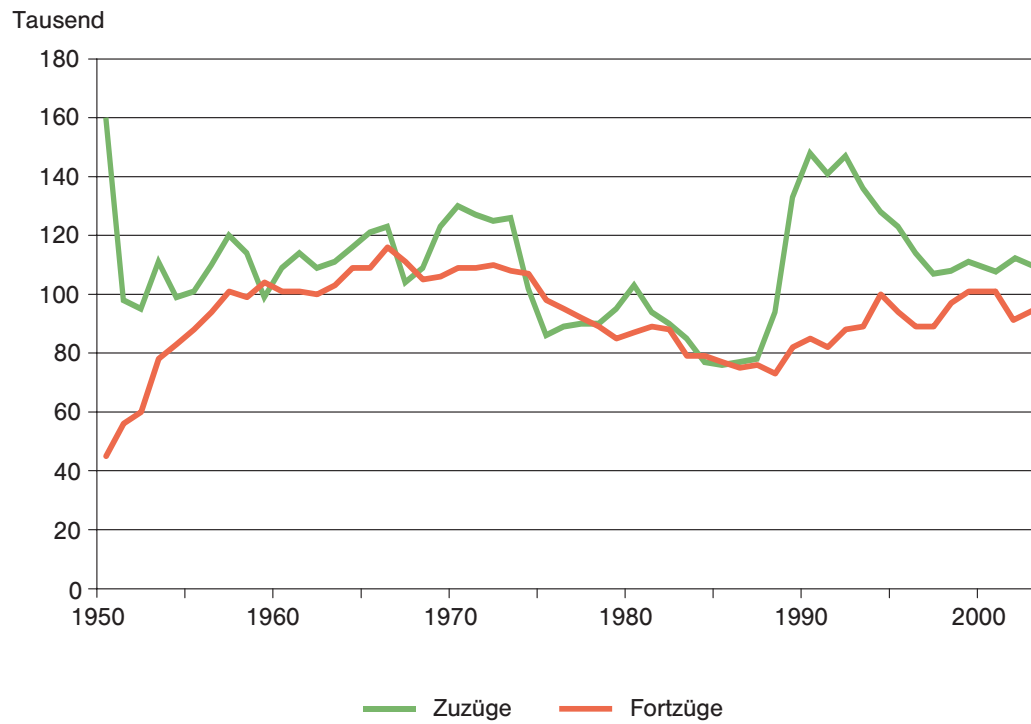


Überschuss der Geborenen bzw. Gestorbenen (-)

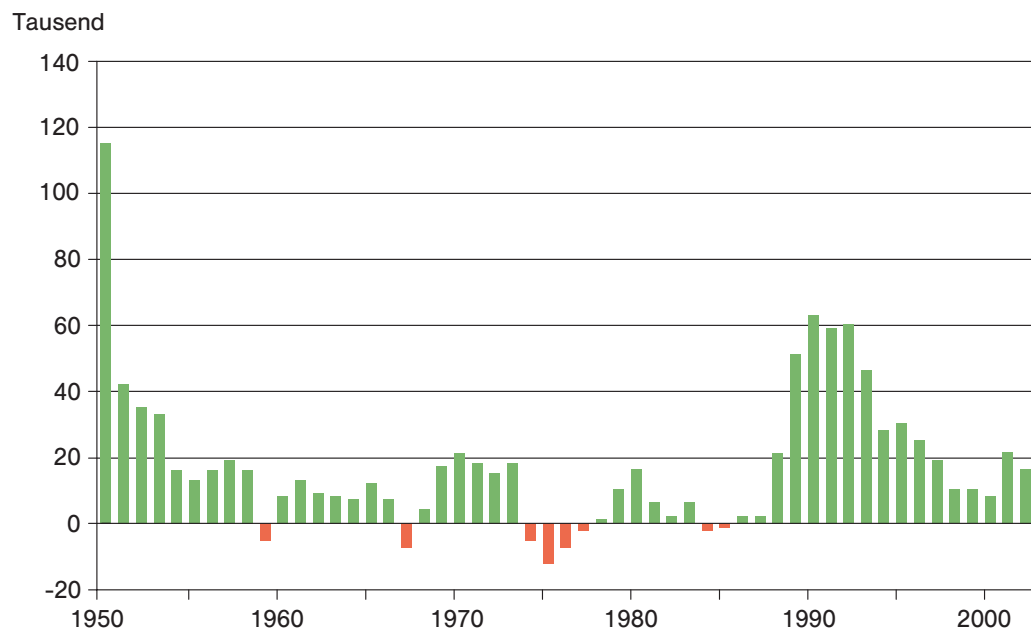


## 2. Wanderungen über die Landesgrenze 1950 bis 2002

Entwicklung der Zu- und Fortzüge



Wanderungssaldo



# I. 1. Bevölkerung, Ausländer und Bevölkerungsdichte 1871 – 2002

| Jahr<br>bzw. Stichtag <sup>1)</sup> | Bevölkerung |           |           | Ausländer <sup>2), 3)</sup> |          |          | Einwohner<br>je km <sup>2</sup> |
|-------------------------------------|-------------|-----------|-----------|-----------------------------|----------|----------|---------------------------------|
|                                     | insgesamt   | männlich  | weiblich  | insgesamt                   | männlich | weiblich |                                 |
| 1871                                | 1 832 338   | 903 921   | 928 417   | .                           | .        | .        | 92                              |
| 1900                                | 2 303 725   | 1 148 072 | 1 155 653 | .                           | .        | .        | 116                             |
| 1939                                | 2 959 994   | 1 472 145 | 1 487 849 | .                           | .        | .        | 149                             |
| 1950                                | 3 004 784   | 1 400 911 | 1 603 873 | .                           | .        | .        | 151                             |
| 1961                                | 3 417 116   | 1 613 786 | 1 803 330 | 29 023                      | 20 243   | 8 780    | 172                             |
| 1970                                | 3 645 437   | 1 738 212 | 1 907 225 | 81 255                      | 51 128   | 30 127   | 184                             |
| 31. 12. 1971                        | 3 678 519   | 1 758 471 | 1 920 048 | 111 555                     | 69 127   | 42 428   | 185                             |
| 31. 12. 1972                        | 3 690 372   | 1 765 799 | 1 924 573 | 126 651                     | 77 323   | 49 328   | 186                             |
| 31. 12. 1973                        | 3 700 787   | 1 772 951 | 1 927 836 | 145 114                     | 88 177   | 56 937   | 186                             |
| 31. 12. 1974                        | 3 688 066   | 1 763 996 | 1 924 070 | 146 358                     | 86 168   | 60 190   | 186                             |
| 31. 12. 1975                        | 3 665 777   | 1 749 823 | 1 915 954 | 139 843                     | 80 010   | 59 833   | 185                             |
| 31. 12. 1976                        | 3 649 001   | 1 740 467 | 1 908 534 | 138 298                     | 77 898   | 60 400   | 184                             |
| 31. 12. 1977                        | 3 639 291   | 1 735 024 | 1 904 267 | 139 615                     | 77 822   | 61 793   | 183                             |
| 31. 12. 1978                        | 3 630 947   | 1 731 318 | 1 899 629 | 143 738                     | 79 800   | 63 938   | 183                             |
| 31. 12. 1979                        | 3 633 195   | 1 734 160 | 1 899 035 | 155 023                     | 86 759   | 68 264   | 183                             |
| 31. 12. 1980                        | 3 642 482   | 1 741 137 | 1 901 345 | 169 619                     | 96 101   | 73 518   | 184                             |
| 31. 12. 1981                        | 3 641 229   | 1 740 759 | 1 900 470 | 175 432                     | 98 528   | 76 904   | 183                             |
| 31. 12. 1982                        | 3 636 506   | 1 738 284 | 1 898 222 | 176 389                     | 98 007   | 78 382   | 183                             |
| 31. 12. 1983                        | 3 633 488   | 1 737 107 | 1 896 381 | 174 496                     | 95 759   | 78 737   | 183                             |
| 31. 12. 1984                        | 3 623 985   | 1 733 948 | 1 890 037 | 171 196                     | 93 577   | 77 619   | 183                             |
| 31. 12. 1985                        | 3 615 049   | 1 731 405 | 1 883 644 | 175 940                     | 96 404   | 79 536   | 182                             |
| 31. 12. 1986                        | 3 611 437   | 1 732 019 | 1 879 418 | 184 457                     | 101 285  | 83 172   | 182                             |
| 31. 12. 1987                        | 3 634 557   | 1 749 916 | 1 884 641 | 158 656                     | 87 787   | 70 869   | 183                             |
| 31. 12. 1988                        | 3 653 155   | 1 761 059 | 1 892 096 | 174 728                     | 96 250   | 78 478   | 184                             |
| 31. 12. 1989                        | 3 701 661   | 1 788 739 | 1 912 922 | 193 567                     | 106 561  | 87 006   | 186                             |
| 31. 12. 1990                        | 3 763 510   | 1 825 328 | 1 938 182 | 218 954                     | 121 862  | 97 092   | 190                             |
| 31. 12. 1991                        | 3 821 235   | 1 858 846 | 1 962 389 | 252 947                     | 142 249  | 110 698  | 193                             |
| 31. 12. 1992                        | 3 880 965   | 1 892 925 | 1 988 040 | 260 498                     | 149 121  | 111 377  | 195                             |
| 31. 12. 1993                        | 3 925 863   | 1 917 730 | 2 008 133 | 273 432                     | 156 432  | 117 000  | 198                             |
| 31. 12. 1994                        | 3 951 573   | 1 930 324 | 2 021 249 | 284 324                     | 160 588  | 123 736  | 199                             |
| 31. 12. 1995                        | 3 977 919   | 1 943 901 | 2 034 018 | 292 508                     | 164 528  | 127 980  | 200                             |
| 31. 12. 1996                        | 4 000 567   | 1 957 188 | 2 043 379 | 302 099                     | 169 130  | 132 969  | 202                             |
| 31. 12. 1997                        | 4 017 828   | 1 968 096 | 2 049 732 | 307 166                     | 171 566  | 135 600  | 202                             |
| 31. 12. 1998                        | 4 024 969   | 1 972 267 | 2 052 702 | 305 593                     | 170 235  | 135 358  | 203                             |
| 31. 12. 1999                        | 4 030 773   | 1 975 261 | 2 055 512 | 306 319                     | 169 187  | 137 132  | 203                             |
| 31. 12. 2000                        | 4 034 557   | 1 976 814 | 2 057 743 | 302 436                     | 165 427  | 137 009  | 203                             |
| 31. 12. 2001                        | 4 049 066   | 1 985 677 | 2 063 389 | 308 169                     | 167 721  | 140 448  | 204                             |
| 31. 03. 2002                        | 4 048 480   | 1 985 895 | 2 062 585 | 310 767                     | 168 958  | 141 809  | 204                             |
| 30. 06. 2002                        | 4 049 821   | 1 987 098 | 2 062 723 | 313 622                     | 170 263  | 143 359  | 204                             |
| 30. 09. 2002                        | 4 054 297   | 1 989 655 | 2 064 642 | 316 147                     | 171 209  | 144 938  | 204                             |
| 31. 12. 2002                        | 4 057 727   | 1 991 331 | 2 066 396 | 311 710                     | 168 251  | 143 459  | 204                             |

1) Von 1871 – 1970 Ergebnisse der Volkszählungen. 1971 – 1986 Fortschreibung auf Grundlage der Volkszählung 1970, ab 1987 Fortschreibung auf Grundlage der Volkszählung 1987. – 2) Zum 31. 12. 1992 wurden erstmals Einbürgerungsfälle zurückliegender Jahre in die Bevölkerungsfortschreibung einbezogen. Das führt zu einer Verschiebung zwischen deutscher und ausländischer Bevölkerung und beim Vergleich mit früheren Stichtagen zu einem Bruch in den Zeitreihen für Deutsche und Ausländer. – 3) Ab 2000 eingeschränkte Vergleichbarkeit mit früheren Stichtagen, siehe Abschnitt Staatsangehörigkeit von Kindern in den Vorbemerkungen.

## I. 2. Gemeinden und Bevölkerung nach Gemeindegrößenklassen 1970 und 2002

| Gemeinde-<br>größenklasse<br>von ... bis<br>unter ... Einwohner | Gemeinden am |              |              |              | Bevölkerung am            |              |                  |              |
|---|--------------|--------------|--------------|--------------|---------------------------|--------------|------------------|--------------|
|   | 7. 11. 1970  |              | 31. 12. 2002 |              | 27. 5. 1970 <sup>1)</sup> |              | 31. 12. 2002     |              |
|   | Anzahl       | %            | Anzahl       | %            | Anzahl                    | %            | Anzahl           | %            |
| unter 100   | 160          | 6,3          | 130          | 5,6          | 11 282                    | 0,3          | 8 176            | 0,2          |
| 100 – 200   | 335          | 13,2         | 235          | 10,2         | 50 156                    | 1,4          | 36 345           | 0,9          |
| 200 – 300   | 338          | 13,3         | 241          | 10,5         | 82 992                    | 2,3          | 59 646           | 1,5          |
| unter 300   | 833          | 32,7         | 606          | 26,3         | 144 430                   | 4,0          | 104 167          | 2,6          |
| 300 – 500   | 508          | 20,0         | 395          | 17,1         | 200 592                   | 5,5          | 156 794          | 3,9          |
| 500 – 1 000   | 591          | 23,2         | 589          | 25,5         | 410 820                   | 11,3         | 415 175          | 10,2         |
| 1 000 – 2 000   | 332          | 13,1         | 373          | 16,2         | 459 873                   | 12,6         | 513 345          | 12,7         |
| unter 2 000   | 2 264        | 89,0         | 1 963        | 85,1         | 1 215 715                 | 33,3         | 1 189 481        | 29,3         |
| 2 000 – 3 000   | 114          | 4,5          | 131          | 5,7          | 275 667                   | 7,6          | 317 698          | 7,8          |
| 3 000 – 5 000   | 68           | 2,7          | 84           | 3,6          | 265 080                   | 7,3          | 315 734          | 7,8          |
| 5 000 – 10 000  | 62           | 2,4          | 82           | 3,6          | 417 729                   | 11,5         | 571 175          | 14,1         |
| unter 10 000  | 2 508        | 98,6         | 2 260        | 98,0         | 2 174 191                 | 59,6         | 2 394 088        | 59,0         |
| 10 000 – 20 000   | 17           | 0,7          | 25           | 1,1          | 230 979                   | 6,3          | 361 629          | 8,9          |
| 20 000 – 50 000   | 10           | 0,4          | 12           | 0,5          | 323 408                   | 8,9          | 393 775          | 9,7          |
| 50 000 – 100 000  | 5            | 0,2          | 5            | 0,2          | 345 475                   | 9,5          | 351 571          | 8,7          |
| 100 000 und mehr  | 4            | 0,2          | 4            | 0,2          | 571 384                   | 15,7         | 556 664          | 13,7         |
| <b>I n s g e s a m t</b>  | <b>2 544</b> | <b>100,0</b> | <b>2 306</b> | <b>100,0</b> | <b>3 645 437</b>          | <b>100,0</b> | <b>4 057 727</b> | <b>100,0</b> |

1) Gebietsstand 7. 11. 1970.



# I. 3. Bevölkerungsentwicklung in den Verwaltungsbezirken 1939 – 2002

| Verwaltungsbezirk           | Bevölkerung <sup>1)</sup> |           |           |           |           |           | Veränderung in %  |                   |                   |                   |
|-----------------------------|---------------------------|-----------|-----------|-----------|-----------|-----------|-------------------|-------------------|-------------------|-------------------|
|                             | 1939                      | 1950      | 1961      | 1970      | 1987      | 2002      | 1939<br>–<br>1950 | 1950<br>–<br>1961 | 1961<br>–<br>1970 | 1970<br>–<br>1987 |
| Kreisfreie Stadt<br>Koblenz | 103 678                   | 80 841    | 116 094   | 119 434   | 108 246   | 107 891   | -22,0             | 43,6              | 2,9               | -9,4              |
| Landkreise                  |                           |           |           |           |           |           |                   |                   |                   |                   |
| Ahrweiler                   | 73 995                    | 82 996    | 92 757    | 103 862   | 111 232   | 130 772   | 12,2              | 11,8              | 12,0              | 7,1               |
| Altenkirchen (Ww.)          | 90 557                    | 101 099   | 112 396   | 121 181   | 120 757   | 137 410   | 11,6              | 11,2              | 7,8               | -0,3              |
| Bad Kreuznach               | 115 725                   | 127 059   | 136 734   | 147 360   | 144 966   | 158 047   | 9,8               | 7,6               | 7,8               | -1,6              |
| Bad Kreuznach, Stadt        | 32 862                    | 33 803    | 39 267    | 42 146    | 38 942    | 43 265    | 2,9               | 16,2              | 7,3               | -7,6              |
| Birkenfeld                  | 76 760                    | 77 952    | 91 686    | 93 619    | 85 484    | 89 932    | 1,6               | 17,6              | 2,1               | -8,7              |
| Idar-Oberstein, Stadt       | 32 530                    | 31 752    | 39 229    | 39 000    | 33 643    | 33 223    | -2,4              | 23,5              | -0,6              | -13,7             |
| Cochem-Zell                 | 60 571                    | 63 073    | 63 917    | 65 998    | 60 530    | 65 998    | 4,1               | 1,3               | 3,3               | -8,3              |
| Mayen-Koblenz               | 137 875                   | 154 133   | 172 361   | 186 974   | 188 282   | 213 052   | 11,8              | 11,8              | 8,5               | 0,7               |
| Andernach, Stadt            | 18 390                    | 20 780    | 26 518    | 27 140    | 26 739    | 29 334    | 13,0              | 27,6              | 2,3               | -1,5              |
| Mayen, Stadt                | 17 525                    | 16 827    | 19 744    | 20 765    | 18 584    | 19 656    | -4,0              | 17,3              | 5,2               | -10,5             |
| Neuwied                     | 110 096                   | 121 265   | 134 684   | 148 202   | 156 332   | 185 653   | 10,1              | 11,1              | 10,0              | 5,5               |
| Neuwied, Stadt              | 47 135                    | 52 314    | 59 265    | 62 560    | 60 261    | 66 943    | 11,0              | 13,3              | 5,6               | -3,7              |
| Rhein-Hunsrück-Kreis        | 73 503                    | 80 372    | 81 686    | 87 450    | 89 554    | 106 018   | 9,3               | 1,6               | 7,1               | 2,4               |
| Rhein-Lahn-Kreis            | 98 947                    | 110 739   | 116 061   | 120 183   | 115 758   | 129 684   | 11,9              | 4,8               | 3,6               | -3,7              |
| Lahnstein, Stadt            | 16 406                    | 16 423    | 20 416    | 19 695    | 17 827    | 18 756    | 0,1               | 24,3              | -3,5              | -9,5              |
| Westerwaldkreis             | 116 980                   | 127 593   | 137 739   | 160 006   | 170 689   | 203 154   | 9,1               | 8,0               | 16,2              | 6,7               |
| Kreisfreie Stadt<br>Trier   | 102 867                   | 90 777    | 105 735   | 103 724   | 94 118    | 100 234   | -11,8             | 16,5              | -1,9              | -9,3              |
| Landkreise                  |                           |           |           |           |           |           |                   |                   |                   |                   |
| Bernkastel-Wittlich         | 102 186                   | 106 309   | 107 309   | 109 983   | 106 492   | 114 293   | 4,0               | 0,9               | 2,5               | -3,2              |
| Bitburg-Prüm                | 99 306                    | 87 643    | 90 893    | 93 396    | 89 478    | 96 098    | -11,7             | 3,7               | 2,8               | -4,2              |
| Daun                        | 49 677                    | 50 882    | 51 938    | 56 954    | 57 040    | 64 241    | 2,4               | 2,1               | 9,7               | 0,2               |
| Trier-Saarburg              | 102 954                   | 100 393   | 109 191   | 118 355   | 125 299   | 138 836   | -2,5              | 8,8               | 8,4               | 5,9               |
| Kreisfreie Städte           |                           |           |           |           |           |           |                   |                   |                   |                   |
| Frankenthal (Pfalz)         | 28 562                    | 27 114    | 35 732    | 40 898    | 44 717    | 47 699    | -5,1              | 31,8              | 14,5              | 9,3               |
| Kaiserslautern              | 80 213                    | 73 160    | 99 309    | 99 617    | 97 326    | 99 469    | -8,8              | 35,7              | 0,3               | -2,3              |
| Landau i. d. Pfalz          | 32 263                    | 30 634    | 36 060    | 38 644    | 36 057    | 41 396    | -5,0              | 17,7              | 7,2               | -6,7              |
| Ludwigshafen am Rhein       | 145 876                   | 125 439   | 167 576   | 178 298   | 156 601   | 162 436   | -14,0             | 33,6              | 6,4               | -12,2             |
| Mainz                       | 137 480                   | 103 508   | 151 907   | 172 195   | 172 529   | 186 103   | -24,7             | 46,8              | 13,4              | 0,2               |
| Neustadt a. d. Weinstr.     | 42 086                    | 45 547    | 52 275    | 51 781    | 50 120    | 53 892    | 8,2               | 14,8              | -0,9              | -3,2              |
| Pirmasens                   | 58 848                    | 49 676    | 60 932    | 57 773    | 47 997    | 44 367    | -15,6             | 22,7              | -5,2              | -16,9             |
| Speyer                      | 30 058                    | 31 841    | 38 485    | 41 763    | 44 034    | 50 156    | 5,9               | 20,9              | 8,5               | 5,4               |
| Worms                       | 69 358                    | 64 473    | 75 306    | 76 697    | 73 635    | 81 111    | -7,0              | 16,8              | 1,8               | -4,0              |
| Zweibrücken                 | 35 582                    | 30 651    | 38 092    | 38 251    | 33 373    | 35 846    | -13,9             | 24,3              | 0,4               | -12,8             |
| Landkreise                  |                           |           |           |           |           |           |                   |                   |                   |                   |
| Alzey-Worms                 | 80 228                    | 94 516    | 92 937    | 96 304    | 99 619    | 126 103   | 17,8              | -1,7              | 3,6               | 3,4               |
| Bad Dürkheim                | 84 795                    | 97 629    | 108 276   | 114 782   | 120 129   | 134 726   | 15,1              | 10,9              | 6,0               | 4,7               |
| Donnersbergkreis            | 54 782                    | 61 840    | 64 181    | 66 957    | 66 756    | 78 942    | 12,9              | 3,8               | 4,3               | -0,3              |
| Germersheim                 | 66 252                    | 66 635    | 76 693    | 91 680    | 103 294   | 124 669   | 0,6               | 15,1              | 19,5              | 12,7              |
| Kaiserslautern              | 69 496                    | 76 855    | 92 000    | 96 314    | 95 129    | 110 145   | 10,6              | 19,7              | 4,7               | -1,2              |
| Kusel                       | 68 495                    | 73 610    | 77 844    | 79 040    | 75 028    | 78 111    | 7,5               | 5,8               | 1,5               | -5,1              |
| Südliche Weinstraße         | 88 077                    | 90 657    | 95 653    | 98 206    | 97 348    | 110 276   | 2,9               | 5,5               | 2,7               | -0,9              |
| Rhein-Pfalz-Kreis           | 73 400                    | 84 163    | 100 027   | 115 136   | 129 795   | 148 060   | 14,7              | 18,8              | 15,1              | 12,7              |
| Mainz-Bingen                | 114 683                   | 131 018   | 137 924   | 151 274   | 163 836   | 197 739   | 14,2              | 5,3               | 9,7               | 8,3               |
| Bingen am Rhein, Stadt      | 21 925                    | 21 745    | 25 446    | 25 542    | 23 070    | 24 786    | -0,8              | 17,0              | 0,4               | -9,7              |
| Ingelheim am Rhein, Stadt   | 11 817                    | 14 218    | 16 854    | 19 735    | 21 081    | 24 973    | 20,3              | 18,5              | 17,1              | 6,8               |
| Südwestpfalz                | 83 783                    | 82 692    | 94 726    | 103 146   | 99 243    | 105 168   | -1,3              | 14,6              | 8,9               | -3,8              |
| Rheinland-Pfalz             | 2 959 994                 | 3 004 784 | 3 417 116 | 3 645 437 | 3 630 823 | 4 057 727 | 1,5               | 13,7              | 6,7               | -0,4              |
| Kreisfreie Städte           | 866 871                   | 753 661   | 977 503   | 1 019 075 | 958 753   | 1 010 600 | -13,1             | 29,7              | 4,3               | -5,9              |
| Landkreise                  | 2 093 123                 | 2 251 123 | 2 439 613 | 2 626 362 | 2 672 070 | 3 047 127 | 7,5               | 8,4               | 7,7               | 1,7               |

1) 1939 – 1987 Ergebnisse der Volkszählung, 2002 Fortschreibung auf Grundlage der Volkszählung 1987.

I. 4. Fläche, Bevölkerungsdichte, Gemeinden und Bevölkerungsentwicklung in den Verwaltungsbezirken 2002

| Verwaltungsbezirk           | Fläche <sup>1)</sup> | Ein-<br>wohner<br>je<br>km <sup>2</sup> | Ge-<br>mein-<br>den | Be-<br>völkerung<br>am<br>31.12.<br>2001 | Über-<br>schuss<br>der Ge-<br>borenen<br>bzw.<br>Gestor-<br>benen (-) | Wande-<br>rungs-<br>saldo | Be-<br>völkerungszu-<br>bzw.<br>-abnahme (-) | Bevölkerung<br>am 31.12. 2002 <sup>2)</sup> |           |           |           |
|-----------------------------|----------------------|---|---------------------|--|---|---------------------------|--|---|-----------|-----------|-----------|
|                             | am 31.12. 2002       |   |                     |  |   |                           |  | insgesamt                                   | männlich  | weiblich  |           |
|                             | km <sup>2</sup>      | Anzahl                                  |                     |  |   |                           |  | %   | Anzahl    |           |           |
| Kreisfreie Stadt<br>Koblenz | 105,00               | 1 028                                   | 1                   | 107 730                                  | -327  | 488                       | 161  | 0,1   | 107 891   | 51 452    | 56 439    |
| Landkreise                  |                      |   |                     |  |   |                           |  |   |           |           |           |
| Ahrweiler                   | 786,96               | 166                                     | 74                  | 130 141                                  | -327  | 958                       | 631  | 0,5   | 130 772   | 63 934    | 66 838    |
| Altenkirchen (Ww.)          | 642,02               | 214                                     | 119                 | 137 659                                  | -332  | 83                        | -249   | -0,2  | 137 410   | 67 751    | 69 659    |
| Bad Kreuznach               | 863,72               | 183                                     | 119                 | 157 843                                  | -486  | 690                       | 204  | 0,1   | 158 047   | 76 879    | 81 168    |
| Bad Kreuznach, Stadt        | 46,10                | 939                                     | 1                   | 43 265                                   | -195  | 195                       | -  | -   | 43 265    | 20 248    | 23 017    |
| Birkenfeld                  | 776,61               | 116                                     | 96                  | 90 201                                   | -311  | 42                        | -269   | -0,3  | 89 932    | 44 135    | 45 797    |
| Idar-Oberstein, Stadt       | 91,57                | 363                                     | 1                   | 33 413                                   | -167  | -23                       | -190   | -0,6  | 33 223    | 16 095    | 17 128    |
| Cochem-Zell                 | 720,00               | 92                                      | 91                  | 65 860                                   | -130  | 268                       | 138  | 0,2   | 65 998    | 32 763    | 33 235    |
| Mayen-Koblenz               | 817,25               | 261                                     | 87                  | 212 344                                  | -355  | 1 063                     | 708  | 0,3   | 213 052   | 104 779   | 108 273   |
| Andernach, Stadt            | 53,24                | 551                                     | 1                   | 29 467                                   | -123  | -10                       | -133   | -0,5  | 29 334    | 14 339    | 14 995    |
| Mayen,Stadt                 | 58,04                | 339                                     | 1                   | 19 807                                   | -40   | -111                      | -151   | -0,8  | 19 656    | 9 578     | 10 078    |
| Neuwied                     | 626,80               | 296                                     | 62                  | 185 004                                  | -439  | 1 088                     | 649  | 0,4   | 185 653   | 90 766    | 94 887    |
| Neuwied, Stadt              | 86,49                | 774                                     | 1                   | 67 011                                   | -217  | 149                       | -68  | -0,1  | 66 943    | 32 422    | 34 521    |
| Rhein-Hunsrück-Kreis        | 962,95               | 110                                     | 134                 | 105 591                                  | -201  | 628                       | 427  | 0,4   | 106 018   | 52 065    | 53 953    |
| Rhein-Lahn-Kreis            | 782,32               | 166                                     | 137                 | 129 608                                  | -498  | 574                       | 76   | 0,1   | 129 684   | 63 647    | 66 037    |
| Lahnstein, Stadt            | 36,85                | 509                                     | 1                   | 18 855                                   | -114  | 15                        | -99  | -0,5  | 18 756    | 8 999     | 9 757     |
| Westerwaldkreis             | 988,74               | 205                                     | 192                 | 202 714                                  | -201  | 641                       | 440  | 0,2   | 203 154   | 100 512   | 102 642   |
| Kreisfreie Stadt<br>Trier   | 117,14               | 856                                     | 1                   | 100 024                                  | -200  | 410                       | 210  | 0,2   | 100 234   | 47 231    | 53 003    |
| Landkreise                  |                      |   |                     |  |   |                           |  |   |           |           |           |
| Bernkastel-Wittlich         | 1 177,74             | 97                                      | 108                 | 113 998                                  | -229  | 524                       | 295  | 0,3   | 114 293   | 56 458    | 57 835    |
| Bitburg-Prüm                | 1 626,15             | 59                                      | 236                 | 96 308                                   | -278  | 68                        | -210   | -0,2  | 96 098    | 47 538    | 48 560    |
| Daun                        | 910,97               | 71                                      | 109                 | 64 464                                   | -207  | -16                       | -223   | -0,3  | 64 241    | 31 775    | 32 466    |
| Trier-Saarburg              | 1 090,51             | 127                                     | 103                 | 138 196                                  | -172  | 812                       | 640  | 0,5   | 138 836   | 68 518    | 70 318    |
| Kreisfreie Städte           |                      |   |                     |  |   |                           |  |   |           |           |           |
| Frankenthal (Pfalz)         | 43,78                | 1 090                                   | 1                   | 47 827                                   | -102  | -26                       | -128   | -0,3  | 47 699    | 23 411    | 24 288    |
| Kaiserslautern              | 139,72               | 712                                     | 1                   | 99 794                                   | -366  | 41                        | -325   | -0,3  | 99 469    | 49 288    | 50 181    |
| Landau i. d. Pfalz          | 82,93                | 499                                     | 1                   | 41 089                                   | -84   | 391                       | 307  | 0,7   | 41 396    | 19 859    | 21 537    |
| Ludwigshafen am Rhein       | 77,68                | 2 091                                   | 1                   | 162 458                                  | -201  | 179                       | -22  | -0,0  | 162 436   | 80 699    | 81 737    |
| Mainz                       | 97,75                | 1 904                                   | 1                   | 185 293                                  | 90  | 720                       | 810  | 0,4   | 186 103   | 90 497    | 95 606    |
| Neustadt a. d. Weinstr.     | 117,11               | 460                                     | 1                   | 53 822                                   | -144  | 214                       | 70   | 0,1   | 53 892    | 25 806    | 28 086    |
| Pirmasens                   | 61,37                | 723                                     | 1                   | 44 822                                   | -382  | -73                       | -455   | -1,0  | 44 367    | 21 347    | 23 020    |
| Speyer                      | 42,58                | 1 178                                   | 1                   | 49 956                                   | -90   | 290                       | 200  | 0,4   | 50 156    | 24 160    | 25 996    |
| Worms                       | 108,73               | 746                                     | 1                   | 80 625                                   | -89   | 576                       | 487  | 0,6   | 81 111    | 39 759    | 41 352    |
| Zweibrücken                 | 70,65                | 507                                     | 1                   | 35 799                                   | -155  | 202                       | 47   | 0,1   | 35 846    | 17 502    | 18 344    |
| Landkreise                  |                      |   |                     |  |   |                           |  |   |           |           |           |
| Alzey-Worms                 | 588,14               | 214                                     | 69                  | 125 303                                  | 37  | 763                       | 800  | 0,6   | 126 103   | 62 558    | 63 545    |
| Bad Dürkheim                | 594,81               | 227                                     | 48                  | 134 303                                  | -424  | 846                       | 422  | 0,3   | 134 726   | 65 938    | 68 788    |
| Donnersbergkreis            | 645,47               | 122                                     | 81                  | 78 740                                   | -152  | 354                       | 202  | 0,3   | 78 942    | 39 228    | 39 714    |
| Germersheim                 | 463,26               | 269                                     | 31                  | 124 380                                  | 49  | 240                       | 289  | 0,2   | 124 669   | 61 840    | 62 829    |
| Kaiserslautern              | 639,85               | 172                                     | 50                  | 110 207                                  | -230  | 168                       | -62  | -0,1  | 110 145   | 54 167    | 55 978    |
| Kusel                       | 573,42               | 136                                     | 98                  | 78 530                                   | -353  | - 66                      | -419   | -0,5  | 78 111    | 38 650    | 39 461    |
| Südliche Weinstraße         | 639,87               | 172                                     | 75                  | 109 694                                  | -99   | 681                       | 582  | 0,5   | 110 276   | 54 240    | 56 036    |
| Rhein-Pfalz-Kreis           | 304,88               | 486                                     | 25                  | 147 396                                  | -270  | 934                       | 664  | 0,5   | 148 060   | 72 664    | 75 396    |
| Mainz-Bingen                | 606,09               | 326                                     | 66                  | 196 072                                  | 76  | 1 591                     | 1 667  | 0,9   | 197 739   | 97 236    | 100 503   |
| Bingen am Rhein, Stadt      | 37,73                | 657                                     | 1                   | 24 746                                   | -55   | 95                        | 40   | 0,2   | 24 786    | 11 971    | 12 815    |
| Ingelheim am Rhein, Stadt   | 49,86                | 501                                     | 1                   | 24 820                                   | -8  | 161                       | 153  | 0,6   | 24 973    | 12 292    | 12 681    |
| Südwestpfalz                | 953,78               | 110                                     | 84                  | 105 271                                  | -346  | 243                       | -103   | -0,1  | 105 168   | 52 279    | 52 889    |
| Rheinland-Pfalz             | 19 852,95            | 204                                     | 2 306               | 4 049 066                                | -7 928  | 16 589                    | 8 661  | 0,2   | 4 057 727 | 1 991 331 | 2 066 396 |
| Kreisfreie Städte           | 1 064,44             | 949                                     | 12                  | 1 009 239                                | -2 050  | 3 412                     | 1 362  | 0,1   | 1 010 600 | 491 011   | 519 589   |
| Landkreise                  | 18 782,31            | 162                                     | 2 294               | 3 039 827                                | -5 878  | 13 177                    | 7 299  | 0,2   | 3 047 127 | 1 500 320 | 1 546 807 |

1) Landessumme einschließlich des gemeinschaftlichen deutsch-luxemburgischen Hoheitsgebietes – 2) Unter Berücksichtigung sonstiger Veränderungen.

I. 5. Bevölkerung nach Altersgruppen, Familienstand und Geschlecht am 31.12.2002

| Alter<br>von ...<br>bis unter<br>... Jahren | Insgesamt | Ledig     | Verheiratet | Verwitwet | Geschieden | Ledig | Verheiratet | Verwitwet | Geschieden |
|---|-----------|-----------|-------------|-----------|------------|-------|-------------|-----------|------------|
|   | Anzahl    |           |             |           |            | %     |             |           |            |
| Insgesamt                                   |           |           |             |           |            |       |             |           |            |
| unter 16                                    | 689 999   | 689 998   | 1           | -         | -          | 100,0 | 0,0         | -         | -          |
| 16 – 18                                     | 90 429    | 90 324    | 104         | 1         | -          | 99,9  | 0,1         | 0,0       | -          |
| 18 – 20                                     | 88 830    | 87 509    | 1 319       | 1         | 1          | 98,5  | 1,5         | 0,0       | 0,0        |
| 20 – 25                                     | 227 583   | 201 995   | 24 432      | 50        | 1 106      | 88,8  | 10,7        | 0,0       | 0,5        |
| 25 – 30                                     | 216 148   | 138 781   | 70 248      | 276       | 6 843      | 64,2  | 32,5        | 0,1       | 3,2        |
| 30 – 35                                     | 286 533   | 112 708   | 152 921     | 875       | 20 029     | 39,3  | 53,4        | 0,3       | 7,0        |
| 35 – 40                                     | 348 631   | 76 551    | 233 693     | 1 896     | 36 491     | 22,0  | 67,0        | 0,5       | 10,5       |
| 40 – 45                                     | 336 639   | 44 231    | 245 217     | 3 603     | 43 588     | 13,1  | 72,8        | 1,1       | 12,9       |
| 45 – 50                                     | 297 657   | 27 859    | 225 124     | 5 728     | 38 946     | 9,4   | 75,6        | 1,9       | 13,1       |
| 50 – 55                                     | 272 516   | 18 642    | 212 960     | 9 509     | 31 405     | 6,8   | 78,1        | 3,5       | 11,5       |
| 55 – 60                                     | 201 177   | 11 088    | 157 962     | 11 603    | 20 524     | 5,5   | 78,5        | 5,8       | 10,2       |
| 60 – 65                                     | 264 871   | 13 489    | 206 025     | 24 181    | 21 176     | 5,1   | 77,8        | 9,1       | 8,0        |
| 65 – 70                                     | 228 328   | 10 889    | 170 087     | 34 381    | 12 971     | 4,8   | 74,5        | 15,1      | 5,7        |
| 70 – 75                                     | 183 817   | 9 319     | 122 917     | 43 921    | 7 660      | 5,1   | 66,9        | 23,9      | 4,2        |
| 75 – 80                                     | 152 738   | 9 737     | 78 596      | 58 951    | 5 454      | 6,4   | 51,5        | 38,6      | 3,6        |
| 80 – 85                                     | 97 934    | 6 813     | 33 454      | 54 632    | 3 035      | 7,0   | 34,2        | 55,8      | 3,1        |
| 85 – 90                                     | 43 959    | 3 226     | 9 500       | 30 190    | 1 043      | 7,3   | 21,6        | 68,7      | 2,4        |
| 90 und älter                                | 29 938    | 2 621     | 2 443       | 24 365    | 509        | 8,8   | 8,2         | 81,4      | 1,7        |
| Insgesamt                                   | 4 057 727 | 1 555 780 | 1 947 003   | 304 163   | 250 781    | 38,3  | 48,0        | 7,5       | 6,2        |
| Männlich                                    |           |           |             |           |            |       |             |           |            |
| unter 16                                    | 356 247   | 356 247   | -           | -         | -          | 100,0 | -           | -         | -          |
| 16 – 18                                     | 46 519    | 46 516    | 3           | -         | -          | 100,0 | 0,0         | -         | -          |
| 18 – 20                                     | 45 380    | 45 229    | 151         | -         | -          | 99,7  | 0,3         | -         | -          |
| 20 – 25                                     | 114 995   | 108 064   | 6 672       | 7         | 252        | 94,0  | 5,8         | 0,0       | 0,2        |
| 25 – 30                                     | 109 592   | 80 662    | 26 517      | 43        | 2 370      | 73,6  | 24,2        | 0,0       | 2,2        |
| 30 – 35                                     | 146 023   | 71 798    | 65 492      | 160       | 8 573      | 49,2  | 44,9        | 0,1       | 5,9        |
| 35 – 40                                     | 179 650   | 51 007    | 111 053     | 411       | 17 179     | 28,4  | 61,8        | 0,2       | 9,6        |
| 40 – 45                                     | 171 776   | 29 201    | 120 138     | 806       | 21 631     | 17,0  | 69,9        | 0,5       | 12,6       |
| 45 – 50                                     | 151 616   | 18 038    | 112 812     | 1 181     | 19 585     | 11,9  | 74,4        | 0,8       | 12,9       |
| 50 – 55                                     | 138 865   | 12 095    | 108 743     | 1 974     | 16 053     | 8,7   | 78,3        | 1,4       | 11,6       |
| 55 – 60                                     | 101 269   | 7 171     | 81 166      | 2 472     | 10 460     | 7,1   | 80,1        | 2,4       | 10,3       |
| 60 – 65                                     | 130 507   | 8 286     | 106 900     | 5 018     | 10 303     | 6,3   | 81,9        | 3,8       | 7,9        |
| 65 – 70                                     | 109 907   | 5 667     | 91 581      | 6 541     | 6 118      | 5,2   | 83,3        | 6,0       | 5,6        |
| 70 – 75                                     | 83 386    | 3 476     | 68 444      | 8 228     | 3 238      | 4,2   | 82,1        | 9,9       | 3,9        |
| 75 – 80                                     | 56 819    | 2 125     | 44 271      | 8 725     | 1 698      | 3,7   | 77,9        | 15,4      | 3,0        |
| 80 – 85                                     | 30 029    | 1 059     | 21 332      | 6 841     | 797        | 3,5   | 71,0        | 22,8      | 2,7        |
| 85 – 90                                     | 11 455    | 496       | 6 835       | 3 849     | 275        | 4,3   | 59,7        | 33,6      | 2,4        |
| 90 und älter                                | 7 296     | 582       | 1 621       | 4 890     | 203        | 8,0   | 22,2        | 67,0      | 2,8        |
| Insgesamt                                   | 1 991 331 | 847 719   | 973 731     | 51 146    | 118 735    | 42,6  | 48,9        | 2,6       | 6,0        |
| Weiblich                                    |           |           |             |           |            |       |             |           |            |
| unter 16                                    | 333 752   | 333 751   | 1           | -         | -          | 100,0 | 0,0         | -         | -          |
| 16 – 18                                     | 43 910    | 43 808    | 101         | 1         | -          | 99,8  | 0,2         | 0,0       | -          |
| 18 – 20                                     | 43 450    | 42 280    | 1 168       | 1         | 1          | 97,3  | 2,7         | 0,0       | 0,0        |
| 20 – 25                                     | 112 588   | 93 931    | 17 760      | 43        | 854        | 83,4  | 15,8        | 0,0       | 0,8        |
| 25 – 30                                     | 106 556   | 58 119    | 43 731      | 233       | 4 473      | 54,5  | 41,0        | 0,2       | 4,2        |
| 30 – 35                                     | 140 510   | 40 910    | 87 429      | 715       | 11 456     | 29,1  | 62,2        | 0,5       | 8,2        |
| 35 – 40                                     | 168 981   | 25 544    | 122 640     | 1 485     | 19 312     | 15,1  | 72,6        | 0,9       | 11,4       |
| 40 – 45                                     | 164 863   | 15 030    | 125 079     | 2 797     | 21 957     | 9,1   | 75,9        | 1,7       | 13,3       |
| 45 – 50                                     | 146 041   | 9 821     | 112 312     | 4 547     | 19 361     | 6,7   | 76,9        | 3,1       | 13,3       |
| 50 – 55                                     | 133 651   | 6 547     | 104 217     | 7 535     | 15 352     | 4,9   | 78,0        | 5,6       | 11,5       |
| 55 – 60                                     | 99 908    | 3 917     | 76 796      | 9 131     | 10 064     | 3,9   | 76,9        | 9,1       | 10,1       |
| 60 – 65                                     | 134 364   | 5 203     | 99 125      | 19 163    | 10 873     | 3,9   | 73,8        | 14,3      | 8,1        |
| 65 – 70                                     | 118 421   | 5 222     | 78 506      | 27 840    | 6 853      | 4,4   | 66,3        | 23,5      | 5,8        |
| 70 – 75                                     | 100 431   | 5 843     | 54 473      | 35 693    | 4 422      | 5,8   | 54,2        | 35,5      | 4,4        |
| 75 – 80                                     | 95 919    | 7 612     | 34 325      | 50 226    | 3 756      | 7,9   | 35,8        | 52,4      | 3,9        |
| 80 – 85                                     | 67 905    | 5 754     | 12 122      | 47 791    | 2 238      | 8,5   | 17,9        | 70,4      | 3,3        |
| 85 – 90                                     | 32 504    | 2 730     | 2 665       | 26 341    | 768        | 8,4   | 8,2         | 81,0      | 2,4        |
| 90 und älter                                | 22 642    | 2 039     | 822         | 19 475    | 306        | 9,0   | 3,6         | 86,0      | 1,4        |
| Insgesamt                                   | 2 066 396 | 708 061   | 973 272     | 253 017   | 132 046    | 34,3  | 47,1        | 12,2      | 6,4        |

# I. 6. Bevölkerung nach Alter und Geschlecht 2002

| Alter<br>von ...<br>bis unter<br>... Jahren | Bevölkerung am 31.12.2002 |          |          |                         |          | Mittlere Bevölkerung 2002 |          |          |
|---|---------------------------|----------|----------|-------------------------|----------|---------------------------|----------|----------|
|   | insgesamt                 | männlich | weiblich | Ausländer <sup>1)</sup> |          | insgesamt                 | männlich | weiblich |
|   |                           |          |          | insgesamt               | männlich |                           |          |          |
| unter 1                                     | 34 921                    | 18 225   | 16 696   | 2 256                   | 1 226    | 35 418                    | 18 574   | 16 844   |
| 1 – 2                                       | 36 458                    | 19 802   | 16 656   | 2 451                   | 1 471    | 37 408                    | 20 158   | 17 250   |
| 2 – 3                                       | 38 794                    | 21 300   | 17 494   | 2 511                   | 1 539    | 38 800                    | 20 567   | 18 233   |
| 3 – 4                                       | 39 112                    | 20 001   | 19 111   | 3 995                   | 2 006    | 39 887                    | 20 387   | 19 500   |
| 4 – 5                                       | 40 860                    | 20 866   | 19 994   | 4 091                   | 2 101    | 41 688                    | 21 335   | 20 353   |
| Zusammen                                    | 190 145                   | 100 194  | 89 951   | 15 304                  | 8 343    | 193 200                   | 101 021  | 92 180   |
| 5 – 6                                       | 42 766                    | 21 944   | 20 822   | 4 259                   | 2 271    | 42 423                    | 21 852   | 20 571   |
| 6 – 7                                       | 42 308                    | 21 869   | 20 439   | 4 255                   | 2 194    | 41 752                    | 21 441   | 20 311   |
| 7 – 8                                       | 41 364                    | 21 075   | 20 289   | 4 004                   | 2 064    | 41 867                    | 21 407   | 20 460   |
| 8 – 9                                       | 42 563                    | 21 827   | 20 736   | 4 201                   | 2 200    | 43 692                    | 22 482   | 21 209   |
| 9 – 10                                      | 44 970                    | 23 194   | 21 776   | 4 386                   | 2 247    | 45 412                    | 23 207   | 22 205   |
| Zusammen                                    | 213 971                   | 109 909  | 104 062  | 21 105                  | 10 976   | 215 146                   | 110 389  | 104 757  |
| 10 – 11                                     | 46 037                    | 23 301   | 22 736   | 4 407                   | 2 262    | 46 489                    | 23 648   | 22 841   |
| 11 – 12                                     | 47 179                    | 24 113   | 23 066   | 4 029                   | 2 105    | 47 878                    | 24 539   | 23 339   |
| 12 – 13                                     | 48 855                    | 25 139   | 23 716   | 4 069                   | 2 091    | 48 056                    | 24 679   | 23 377   |
| 13 – 14                                     | 47 558                    | 24 386   | 23 172   | 3 945                   | 1 964    | 48 063                    | 24 622   | 23 441   |
| 14 – 15                                     | 48 917                    | 25 071   | 23 846   | 3 968                   | 2 049    | 47 979                    | 24 521   | 23 458   |
| Zusammen                                    | 238 546                   | 122 010  | 116 536  | 20 418                  | 10 471   | 238 465                   | 122 009  | 116 455  |
| 15 – 16                                     | 47 337                    | 24 134   | 23 203   | 3 817                   | 2 025    | 46 679                    | 23 876   | 22 804   |
| 16 – 17                                     | 46 376                    | 23 823   | 22 553   | 3 614                   | 1 897    | 45 024                    | 23 169   | 21 856   |
| 17 – 18                                     | 44 053                    | 22 696   | 21 357   | 3 472                   | 1 757    | 44 014                    | 22 595   | 21 419   |
| 18 – 19                                     | 44 399                    | 22 645   | 21 754   | 3 419                   | 1 741    | 44 105                    | 22 590   | 21 515   |
| 19 – 20                                     | 44 431                    | 22 735   | 21 696   | 3 997                   | 2 019    | 45 000                    | 23 076   | 21 924   |
| Zusammen                                    | 226 596                   | 116 033  | 110 563  | 18 319                  | 9 439    | 224 824                   | 115 306  | 109 518  |
| 20 – 21                                     | 46 141                    | 23 547   | 22 594   | 4 655                   | 2 272    | 46 077                    | 23 512   | 22 565   |
| 21 – 22                                     | 46 580                    | 23 691   | 22 889   | 5 227                   | 2 549    | 46 283                    | 23 394   | 22 889   |
| 22 – 23                                     | 46 530                    | 23 294   | 23 236   | 5 784                   | 2 739    | 45 158                    | 22 683   | 22 475   |
| 23 – 24                                     | 44 363                    | 22 291   | 22 072   | 6 152                   | 2 979    | 43 951                    | 22 164   | 21 787   |
| 24 – 25                                     | 43 969                    | 22 172   | 21 797   | 6 499                   | 3 134    | 43 528                    | 21 987   | 21 541   |
| Zusammen                                    | 227 583                   | 114 995  | 112 588  | 28 317                  | 13 673   | 224 997                   | 113 739  | 111 258  |
| 25 – 26                                     | 43 315                    | 21 890   | 21 425   | 6 719                   | 3 357    | 43 204                    | 21 892   | 21 312   |
| 26 – 27                                     | 43 210                    | 21 965   | 21 245   | 6 780                   | 3 378    | 42 661                    | 21 703   | 20 958   |
| 27 – 28                                     | 42 243                    | 21 468   | 20 775   | 7 156                   | 3 611    | 42 610                    | 21 658   | 20 952   |
| 28 – 29                                     | 43 137                    | 21 840   | 21 297   | 7 438                   | 3 855    | 43 644                    | 22 141   | 21 503   |
| 29 – 30                                     | 44 243                    | 22 429   | 21 814   | 7 504                   | 3 841    | 46 424                    | 23 514   | 22 910   |
| Zusammen                                    | 216 148                   | 109 592  | 106 556  | 35 597                  | 18 042   | 218 544                   | 110 909  | 107 635  |
| 30 – 31                                     | 48 637                    | 24 496   | 24 141   | 7 510                   | 4 004    | 51 128                    | 25 863   | 25 265   |
| 31 – 32                                     | 53 776                    | 27 246   | 26 530   | 7 600                   | 4 049    | 55 222                    | 28 146   | 27 076   |
| 32 – 33                                     | 56 846                    | 29 022   | 27 824   | 7 889                   | 4 360    | 59 349                    | 30 398   | 28 951   |
| 33 – 34                                     | 61 990                    | 31 770   | 30 220   | 7 644                   | 4 351    | 63 555                    | 32 661   | 30 894   |
| 34 – 35                                     | 65 284                    | 33 489   | 31 795   | 7 434                   | 4 138    | 66 057                    | 33 895   | 32 162   |
| Zusammen                                    | 286 533                   | 146 023  | 140 510  | 38 077                  | 20 902   | 295 312                   | 150 963  | 144 349  |
| 35 – 36                                     | 66 922                    | 34 254   | 32 668   | 6 904                   | 3 943    | 67 949                    | 34 991   | 32 958   |
| 36 – 37                                     | 69 136                    | 35 739   | 33 397   | 6 931                   | 4 169    | 69 350                    | 35 812   | 33 538   |
| 37 – 38                                     | 69 800                    | 35 980   | 33 820   | 6 781                   | 4 005    | 70 386                    | 36 373   | 34 013   |
| 38 – 39                                     | 71 181                    | 36 833   | 34 348   | 6 510                   | 3 881    | 71 304                    | 36 846   | 34 459   |
| 39 – 40                                     | 71 592                    | 36 844   | 34 748   | 6 033                   | 3 570    | 70 435                    | 36 156   | 34 279   |
| Zusammen                                    | 348 631                   | 179 650  | 168 981  | 33 159                  | 19 568   | 349 425                   | 180 178  | 169 247  |
| 40 – 41                                     | 69 497                    | 35 534   | 33 963   | 5 671                   | 3 322    | 69 332                    | 35 441   | 33 890   |
| 41 – 42                                     | 69 375                    | 35 412   | 33 963   | 5 069                   | 2 868    | 68 851                    | 35 080   | 33 770   |
| 42 – 43                                     | 68 519                    | 34 778   | 33 741   | 5 361                   | 3 190    | 67 330                    | 34 321   | 33 010   |
| 43 – 44                                     | 66 274                    | 33 839   | 32 435   | 4 572                   | 2 623    | 64 599                    | 33 073   | 31 526   |
| 44 – 45                                     | 62 974                    | 32 213   | 30 761   | 4 210                   | 2 465    | 62 850                    | 32 262   | 30 589   |
| Zusammen                                    | 336 639                   | 171 776  | 164 863  | 24 883                  | 14 468   | 332 962                   | 170 177  | 162 785  |

1) Zum 31.12.1992 wurden erstmals Einbürgerungsfälle zurückliegender Jahre in die Bevölkerungsfortschreibung einbezogen. Das führt zu einer Verschiebung zwischen deutscher und ausländischer Bevölkerung und beim Vergleich mit früheren Stichtagen zu einem Bruch in den Zeitreihen für Deutsche und Ausländer.

noch: I. 6. Bevölkerung nach Alter und Geschlecht 2002

| Alter<br>von ...<br>bis unter<br>... Jahren | Bevölkerung am 31.12. 2002 |           |           |                         |          | Mittlere Bevölkerung 2002 |           |           |
|---|----------------------------|-----------|-----------|-------------------------|----------|---------------------------|-----------|-----------|
|   | insgesamt                  | männlich  | weiblich  | Ausländer <sup>1)</sup> |          | insgesamt                 | männlich  | weiblich  |
|   |                            |           |           | insgesamt               | männlich |                           |           |           |
| 45 – 46                                     | 62 803                     | 32 256    | 30 547    | 4 218                   | 2 474    | 61 684                    | 31 579    | 30 104    |
| 46 – 47                                     | 60 661                     | 30 857    | 29 804    | 4 100                   | 2 307    | 59 755                    | 30 448    | 29 307    |
| 47 – 48                                     | 58 907                     | 30 000    | 28 907    | 3 991                   | 2 149    | 58 683                    | 29 926    | 28 757    |
| 48 – 49                                     | 58 528                     | 29 815    | 28 713    | 3 765                   | 2 001    | 57 615                    | 29 268    | 28 347    |
| 49 – 50                                     | 56 758                     | 28 688    | 28 070    | 3 442                   | 1 801    | 56 698                    | 28 783    | 27 914    |
| Zusammen                                    | 297 657                    | 151 616   | 146 041   | 19 516                  | 10 732   | 294 434                   | 150 004   | 144 430   |
| 50 – 51                                     | 56 630                     | 28 827    | 27 803    | 3 474                   | 1 726    | 56 100                    | 28 626    | 27 474    |
| 51 – 52                                     | 55 612                     | 28 375    | 27 237    | 3 138                   | 1 583    | 56 174                    | 28 702    | 27 472    |
| 52 – 53                                     | 56 698                     | 28 964    | 27 734    | 3 630                   | 1 824    | 56 081                    | 28 603    | 27 478    |
| 53 – 54                                     | 55 453                     | 28 160    | 27 293    | 3 544                   | 1 878    | 51 819                    | 26 394    | 25 425    |
| 54 – 55                                     | 48 123                     | 24 539    | 23 584    | 3 479                   | 1 873    | 45 631                    | 23 254    | 22 377    |
| Zusammen                                    | 272 516                    | 138 865   | 133 651   | 17 265                  | 8 884    | 265 805                   | 135 579   | 130 226   |
| 55 – 56                                     | 43 075                     | 21 885    | 21 190    | 3 307                   | 1 877    | 40 987                    | 20 849    | 20 138    |
| 56 – 57                                     | 38 836                     | 19 723    | 19 113    | 3 152                   | 1 835    | 35 912                    | 18 116    | 17 796    |
| 57 – 58                                     | 32 888                     | 16 413    | 16 475    | 2 779                   | 1 556    | 38 089                    | 19 040    | 19 049    |
| 58 – 59                                     | 43 119                     | 21 519    | 21 600    | 2 529                   | 1 468    | 43 269                    | 21 686    | 21 583    |
| 59 – 60                                     | 43 259                     | 21 729    | 21 530    | 2 380                   | 1 382    | 42 989                    | 21 613    | 21 376    |
| Zusammen                                    | 201 177                    | 101 269   | 99 908    | 14 147                  | 8 118    | 201 246                   | 101 305   | 99 941    |
| 60 – 61                                     | 42 586                     | 21 323    | 21 263    | 2 350                   | 1 374    | 47 937                    | 23 777    | 24 160    |
| 61 – 62                                     | 53 057                     | 26 067    | 26 990    | 2 075                   | 1 244    | 55 705                    | 27 379    | 28 326    |
| 62 – 63                                     | 58 063                     | 28 420    | 29 643    | 2 135                   | 1 321    | 57 901                    | 28 509    | 29 392    |
| 63 – 64                                     | 57 365                     | 28 299    | 29 066    | 1 967                   | 1 199    | 55 793                    | 27 511    | 28 282    |
| 64 – 65                                     | 53 800                     | 26 398    | 27 402    | 1 857                   | 1 101    | 52 426                    | 25 729    | 26 697    |
| Zusammen                                    | 264 871                    | 130 507   | 134 364   | 10 384                  | 6 239    | 269 763                   | 132 906   | 136 857   |
| 65 – 66                                     | 50 631                     | 24 754    | 25 877    | 1 638                   | 981      | 50 496                    | 24 617    | 25 879    |
| 66 – 67                                     | 49 855                     | 24 113    | 25 742    | 1 433                   | 878      | 49 046                    | 23 742    | 25 304    |
| 67 – 68                                     | 47 640                     | 22 911    | 24 729    | 1 190                   | 706      | 46 192                    | 22 236    | 23 955    |
| 68 – 69                                     | 44 152                     | 21 137    | 23 015    | 1 062                   | 640      | 40 396                    | 19 262    | 21 134    |
| 69 – 70                                     | 36 050                     | 16 992    | 19 058    | 1 061                   | 642      | 36 276                    | 17 123    | 19 154    |
| Zusammen                                    | 228 328                    | 109 907   | 118 421   | 6 384                   | 3 847    | 222 406                   | 106 980   | 115 426   |
| 70 – 71                                     | 35 837                     | 16 809    | 19 028    | 922                     | 548      | 36 571                    | 17 043    | 19 529    |
| 71 – 72                                     | 36 561                     | 16 778    | 19 783    | 797                     | 474      | 37 811                    | 17 338    | 20 473    |
| 72 – 73                                     | 38 185                     | 17 350    | 20 835    | 685                     | 376      | 37 967                    | 17 125    | 20 842    |
| 73 – 74                                     | 36 802                     | 16 274    | 20 528    | 599                     | 337      | 37 170                    | 16 566    | 20 604    |
| 74 – 75                                     | 36 432                     | 16 175    | 20 257    | 576                     | 309      | 35 678                    | 15 562    | 20 116    |
| Zusammen                                    | 183 817                    | 83 386    | 100 431   | 3 579                   | 2 044    | 185 197                   | 83 634    | 101 563   |
| 75 – 76                                     | 33 875                     | 14 349    | 19 526    | 489                     | 260      | 33 825                    | 13 883    | 19 943    |
| 76 – 77                                     | 32 635                     | 12 774    | 19 861    | 512                     | 271      | 32 597                    | 12 498    | 20 100    |
| 77 – 78                                     | 31 359                     | 11 589    | 19 770    | 465                     | 240      | 30 430                    | 10 779    | 19 651    |
| 78 – 79                                     | 28 233                     | 9 368     | 18 865    | 516                     | 252      | 28 064                    | 9 343     | 18 721    |
| 79 – 80                                     | 26 636                     | 8 739     | 17 897    | 418                     | 223      | 27 161                    | 8 926     | 18 235    |
| Zusammen                                    | 152 738                    | 56 819    | 95 919    | 2 400                   | 1 246    | 152 078                   | 55 428    | 96 649    |
| 80 – 81                                     | 26 215                     | 8 448     | 17 767    | 384                     | 191      | 26 240                    | 8 388     | 17 853    |
| 81 – 82                                     | 24 779                     | 7 714     | 17 065    | 333                     | 152      | 24 131                    | 7 476     | 16 655    |
| 82 – 83                                     | 21 896                     | 6 592     | 15 304    | 275                     | 121      | 19 379                    | 5 847     | 13 532    |
| 83 – 84                                     | 15 536                     | 4 596     | 10 940    | 218                     | 107      | 12 961                    | 3 818     | 9 143     |
| 84 – 85                                     | 9 508                      | 2 679     | 6 829     | 184                     | 86       | 9 292                     | 2 684     | 6 608     |
| Zusammen                                    | 97 934                     | 30 029    | 67 905    | 1 394                   | 657      | 92 004                    | 28 212    | 63 791    |
| 85 – 86                                     | 8 199                      | 2 367     | 5 832     | 133                     | 54       | 8 636                     | 2 464     | 6 172     |
| 86 – 87                                     | 8 110                      | 2 234     | 5 876     | 133                     | 67       | 9 227                     | 2 485     | 6 742     |
| 87 – 88                                     | 9 146                      | 2 335     | 6 811     | 148                     | 68       | 10 464                    | 2 673     | 7 792     |
| 88 – 89                                     | 10 193                     | 2 531     | 7 662     | 160                     | 67       | 9 992                     | 2 460     | 7 532     |
| 89 – 90                                     | 8 311                      | 1 988     | 6 323     | 133                     | 58       | 8 347                     | 2 016     | 6 331     |
| Zusammen                                    | 43 959                     | 11 455    | 32 504    | 707                     | 314      | 46 666                    | 12 097    | 34 569    |
| 90 und älter                                | 29 938                     | 7 296     | 22 642    | 755                     | 288      | 29 094                    | 7 035     | 22 059    |
| Insgesamt                                   | 4 057 727                  | 1 991 331 | 2 066 396 | 311 710                 | 168 251  | 4 051 567                 | 1 987 872 | 2 063 696 |

# I. 7. Bevölkerung nach Altersgruppen

| Verwaltungsbezirk           | Bevölkerung<br>am 31.12. 2002 |           | Davon in den |         |         |         |         |         |
|-----------------------------|-------------------------------|-----------|--------------|---------|---------|---------|---------|---------|
|                             | insgesamt                     | männlich  | unter 6      | 6 – 15  | 15 – 20 | 20 – 30 | 30 – 40 | 40 – 50 |
|                             |                               |           |              |         |         |         |         |         |
| Kreisfreie Stadt<br>Koblenz | 107 891                       | 51 452    | 5 701        | 9 064   | 5 255   | 13 169  | 16 800  | 15 640  |
| Landkreise                  |                               |           |              |         |         |         |         |         |
| Ahrweiler                   | 130 772                       | 63 934    | 7 616        | 13 506  | 7 129   | 12 859  | 20 136  | 20 113  |
| Altenkirchen (Ww.)          | 137 410                       | 67 751    | 8 071        | 15 399  | 8 358   | 14 477  | 20 861  | 20 662  |
| Bad Kreuznach               | 158 047                       | 76 879    | 9 029        | 15 980  | 8 921   | 16 563  | 23 956  | 24 299  |
| Bad Kreuznach, Stadt        | 43 265                        | 20 248    | 2 534        | 4 207   | 2 350   | 4 914   | 6 640   | 6 308   |
| Birkenfeld                  | 89 932                        | 44 135    | 4 894        | 9 098   | 5 254   | 9 323   | 12 753  | 14 035  |
| Idar-Oberstein, Stadt       | 33 223                        | 16 095    | 1 738        | 2 981   | 1 811   | 3 447   | 4 594   | 5 033   |
| Cochem-Zell                 | 65 998                        | 32 763    | 3 866        | 6 810   | 3 845   | 7 019   | 9 608   | 9 641   |
| Mayen-Koblenz               | 213 052                       | 104 779   | 12 248       | 21 699  | 11 884  | 22 384  | 33 418  | 33 744  |
| Andernach, Stadt            | 29 334                        | 14 339    | 1 509        | 2 927   | 1 719   | 3 083   | 4 088   | 4 578   |
| Mayen, Stadt                | 19 656                        | 9 578     | 1 032        | 1 713   | 1 144   | 2 192   | 2 911   | 3 069   |
| Neuwied                     | 185 653                       | 90 766    | 11 117       | 20 183  | 10 558  | 18 808  | 28 096  | 28 685  |
| Neuwied, Stadt              | 66 943                        | 32 422    | 3 757        | 6 752   | 3 817   | 7 338   | 9 562   | 10 144  |
| Rhein-Hunsrück-Kreis        | 106 018                       | 52 065    | 6 279        | 11 255  | 6 612   | 11 250  | 16 132  | 16 441  |
| Rhein-Lahn-Kreis            | 129 684                       | 63 647    | 7 157        | 13 089  | 7 366   | 13 402  | 19 206  | 19 938  |
| Lahnstein, Stadt            | 18 756                        | 8 999     | 944          | 1 601   | 1 021   | 2 039   | 2 566   | 2 759   |
| Westerwaldkreis             | 203 154                       | 100 512   | 12 658       | 22 602  | 12 290  | 21 862  | 31 850  | 31 206  |
| Kreisfreie Stadt<br>Trier   | 100 234                       | 47 231    | 5 145        | 8 034   | 4 805   | 15 973  | 17 369  | 14 272  |
| Landkreise                  |                               |           |              |         |         |         |         |         |
| Bernkastel-Wittlich         | 114 293                       | 56 458    | 6 523        | 11 966  | 6 486   | 12 595  | 16 997  | 17 405  |
| Bitburg-Prüm                | 96 098                        | 47 538    | 5 773        | 10 518  | 5 815   | 10 357  | 14 551  | 14 651  |
| Daun                        | 64 241                        | 31 775    | 3 791        | 7 234   | 3 930   | 6 581   | 8 982   | 9 504   |
| Trier-Saarburg              | 138 836                       | 68 518    | 8 201        | 14 787  | 7 997   | 14 376  | 22 398  | 22 456  |
| Kreisfreie Städte           |                               |           |              |         |         |         |         |         |
| Frankenthal (Pfalz)         | 47 699                        | 23 411    | 2 569        | 4 404   | 2 558   | 5 306   | 7 179   | 7 131   |
| Kaiserslautern              | 99 469                        | 49 288    | 5 016        | 8 286   | 5 011   | 13 232  | 16 057  | 15 218  |
| Landau i. d. Pfalz          | 41 396                        | 19 859    | 2 353        | 3 914   | 2 216   | 4 817   | 7 341   | 6 406   |
| Ludwigshafen am Rhein       | 162 436                       | 80 699    | 9 236        | 15 011  | 8 400   | 19 053  | 26 640  | 24 322  |
| Mainz                       | 186 103                       | 90 497    | 10 286       | 15 165  | 8 262   | 27 464  | 34 166  | 27 544  |
| Neustadt a. d. Weinstr.     | 53 892                        | 25 806    | 2 889        | 5 074   | 2 997   | 5 248   | 7 985   | 8 486   |
| Pirmasens                   | 44 367                        | 21 347    | 2 255        | 3 903   | 2 325   | 4 599   | 6 120   | 6 593   |
| Speyer                      | 50 156                        | 24 160    | 2 914        | 4 777   | 2 758   | 5 605   | 8 037   | 7 989   |
| Worms                       | 81 111                        | 39 759    | 4 638        | 7 780   | 4 499   | 9 743   | 12 818  | 12 551  |
| Zweibrücken                 | 35 846                        | 17 502    | 1 976        | 3 381   | 2 066   | 4 196   | 5 041   | 5 526   |
| Landkreise                  |                               |           |              |         |         |         |         |         |
| Alzey-Worms                 | 126 103                       | 62 558    | 8 005        | 13 743  | 7 602   | 13 368  | 20 233  | 21 599  |
| Bad Dürkheim                | 134 726                       | 65 938    | 7 602        | 13 556  | 7 163   | 12 534  | 20 765  | 21 802  |
| Donnersbergkreis            | 78 942                        | 39 228    | 4 717        | 8 597   | 4 860   | 8 316   | 12 018  | 12 995  |
| Germersheim                 | 124 669                       | 61 840    | 7 659        | 13 672  | 7 523   | 14 141  | 20 699  | 20 517  |
| Kaiserslautern              | 110 145                       | 54 167    | 6 529        | 12 021  | 6 596   | 11 012  | 16 563  | 18 098  |
| Kusel                       | 78 111                        | 38 650    | 4 153        | 8 068   | 4 575   | 7 900   | 11 225  | 12 582  |
| Südliche Weinstraße         | 110 276                       | 54 240    | 6 105        | 11 413  | 6 330   | 10 834  | 16 893  | 17 885  |
| Rhein-Pfalz-Kreis           | 148 060                       | 72 664    | 8 160        | 14 901  | 7 913   | 14 288  | 22 890  | 24 537  |
| Mainz-Bingen                | 197 739                       | 97 236    | 12 304       | 19 997  | 10 491  | 20 915  | 33 437  | 32 760  |
| Bingen am Rhein, Stadt      | 24 786                        | 11 971    | 1 302        | 2 224   | 1 314   | 2 893   | 3 924   | 3 753   |
| Ingelheim am Rhein, Stadt   | 24 973                        | 12 292    | 1 603        | 2 360   | 1 323   | 2 774   | 4 220   | 4 112   |
| Südwestpfalz                | 105 168                       | 52 279    | 5 476        | 10 864  | 5 946   | 10 162  | 15 944  | 17 063  |
| Rheinland-Pfalz             | 4 057 727                     | 1 991 331 | 232 911      | 409 751 | 226 596 | 443 731 | 635 164 | 634 296 |
| Kreisfreie Städte           | 1 010 600                     | 491 011   | 54 978       | 88 793  | 51 152  | 128 405 | 165 553 | 151 678 |
| Landkreise                  | 3 047 127                     | 1 500 320 | 177 933      | 320 958 | 175 444 | 315 326 | 469 611 | 482 618 |



## in den Verwaltungsbezirken am 31.12.2002

| Altersgruppen von ... bis unter ... Jahren |         |              |         |        |         |         |              | Verwaltungsbezirk           |
|--|---------|--------------|---------|--------|---------|---------|--------------|-----------------------------|
| 50 – 60                                    | 60 – 65 | 65 und älter | unter 6 | 6 – 15 | 15 – 60 | 60 – 65 | 65 und älter |                             |
| zahl                                       |         |              | %       |        |         |         |              |                             |
| 12 903                                     | 7 444   | 21 915       | 5,3     | 8,4    | 59,1    | 6,9     | 20,3         | Kreisfreie Stadt<br>Koblenz |
| 15 161                                     | 8 947   | 25 305       | 5,8     | 10,3   | 57,7    | 6,8     | 19,4         | Landkreise                  |
| 15 460                                     | 8 966   | 25 156       | 5,9     | 11,2   | 58,1    | 6,5     | 18,3         | Ahrweiler                   |
| 19 176                                     | 10 592  | 29 531       | 5,7     | 10,1   | 58,8    | 6,7     | 18,7         | Altenkirchen (Ww.)          |
| 5 062                                      | 2 832   | 8 418        | 5,9     | 9,7    | 58,4    | 6,5     | 19,5         | Bad Kreuznach               |
| 10 438                                     | 6 019   | 18 118       | 5,4     | 10,1   | 57,6    | 6,7     | 20,1         | Bad Kreuznach, Stadt        |
| 3 949                                      | 2 400   | 7 270        | 5,2     | 9,0    | 56,7    | 7,2     | 21,9         | Birkenfeld                  |
| 7 404                                      | 4 439   | 13 366       | 5,9     | 10,3   | 56,8    | 6,7     | 20,3         | Idar-Oberstein, Stadt       |
| 25 170                                     | 14 086  | 38 419       | 5,7     | 10,2   | 59,4    | 6,6     | 18,0         | Cochem-Zell                 |
| 3 401                                      | 2 065   | 5 964        | 5,1     | 10,0   | 57,5    | 7,0     | 20,3         | Mayen-Koblenz               |
| 2 303                                      | 1 341   | 3 951        | 5,3     | 8,7    | 59,1    | 6,8     | 20,1         | Andernach, Stadt            |
| 21 530                                     | 12 182  | 34 494       | 6,0     | 10,9   | 58,0    | 6,6     | 18,6         | Mayen, Stadt                |
| 7 920                                      | 4 408   | 13 245       | 5,6     | 10,1   | 57,9    | 6,6     | 19,8         | Neuwied                     |
| 12 055                                     | 6 583   | 19 411       | 5,9     | 10,6   | 58,9    | 6,2     | 18,3         | Neuwied, Stadt              |
| 15 845                                     | 8 821   | 24 860       | 5,5     | 10,1   | 58,4    | 6,8     | 19,2         | Rhein-Hunsrück-Kreis        |
| 2 393                                      | 1 426   | 4 007        | 5,0     | 8,5    | 57,5    | 7,6     | 21,4         | Rhein-Lahn-Kreis            |
| 23 085                                     | 12 737  | 34 864       | 6,2     | 11,1   | 59,2    | 6,3     | 17,2         | Lahnstein, Stadt            |
|  |         |              |         |        |         |         |              | Westerwaldkreis             |
| 10 221                                     | 5 768   | 18 647       | 5,1     | 8,0    | 62,5    | 5,8     | 18,6         | Kreisfreie Stadt<br>Trier   |
| 13 059                                     | 7 253   | 22 009       | 5,7     | 10,5   | 58,2    | 6,3     | 19,3         | Landkreise                  |
| 10 192                                     | 6 046   | 18 195       | 6,0     | 10,9   | 57,8    | 6,3     | 18,9         | Bernkastel-Wittlich         |
| 6 968                                      | 4 362   | 12 889       | 5,9     | 11,3   | 56,0    | 6,8     | 20,1         | Bitburg-Prüm                |
| 15 622                                     | 8 837   | 24 162       | 5,9     | 10,7   | 59,7    | 6,4     | 17,4         | Daun                        |
|  |         |              |         |        |         |         |              | Trier-Saarburg              |
| 5 737                                      | 3 408   | 9 407        | 5,4     | 9,2    | 58,5    | 7,1     | 19,7         | Kreisfreie Städte           |
| 11 457                                     | 6 631   | 18 561       | 5,0     | 8,3    | 61,3    | 6,7     | 18,7         | Frankenthal (Pfalz)         |
| 4 400                                      | 2 618   | 7 331        | 5,7     | 9,5    | 60,8    | 6,3     | 17,7         | Kaiserslautern              |
| 19 243                                     | 10 878  | 29 653       | 5,7     | 9,2    | 60,1    | 6,7     | 18,3         | Landau i. d. Pfalz          |
| 21 309                                     | 11 634  | 30 273       | 5,5     | 8,1    | 63,8    | 6,3     | 16,3         | Ludwigshafen am Rhein       |
| 6 290                                      | 3 771   | 11 152       | 5,4     | 9,4    | 57,5    | 7,0     | 20,7         | Mainz                       |
| 5 090                                      | 3 282   | 10 200       | 5,1     | 8,8    | 55,7    | 7,4     | 23,0         | Neustadt a. d. Weinstr.     |
| 6 061                                      | 3 225   | 8 790        | 5,8     | 9,5    | 60,7    | 6,4     | 17,5         | Pirmasens                   |
| 9 552                                      | 5 113   | 14 417       | 5,7     | 9,6    | 60,6    | 6,3     | 17,8         | Speyer                      |
| 4 113                                      | 2 444   | 7 103        | 5,5     | 9,4    | 58,4    | 6,8     | 19,8         | Worms                       |
|  |         |              |         |        |         |         |              | Zweibrücken                 |
| 14 923                                     | 7 098   | 19 532       | 6,3     | 10,9   | 61,6    | 5,6     | 15,5         | Landkreise                  |
| 17 285                                     | 9 396   | 24 623       | 5,6     | 10,1   | 59,0    | 7,0     | 18,3         | Alzey-Worms                 |
| 9 272                                      | 4 664   | 13 503       | 6,0     | 10,9   | 60,1    | 5,9     | 17,1         | Bad Dürkheim                |
| 14 285                                     | 7 726   | 18 447       | 6,1     | 11,0   | 61,9    | 6,2     | 14,8         | Donnersbergkreis            |
| 12 615                                     | 7 089   | 19 622       | 5,9     | 10,9   | 58,9    | 6,4     | 17,8         | Germersheim                 |
| 9 080                                      | 5 011   | 15 517       | 5,3     | 10,3   | 58,1    | 6,4     | 19,9         | Kaiserslautern              |
| 13 166                                     | 7 354   | 20 296       | 5,5     | 10,3   | 59,0    | 6,7     | 18,4         | Kusel                       |
| 18 774                                     | 10 478  | 26 119       | 5,5     | 10,1   | 59,7    | 7,1     | 17,6         | Südliche Weinstraße         |
| 24 578                                     | 12 701  | 30 556       | 6,2     | 10,1   | 61,8    | 6,4     | 15,5         | Rhein-Pfalz-Kreis           |
| 3 016                                      | 1 693   | 4 667        | 5,3     | 9,0    | 60,1    | 6,8     | 18,8         | Mainz-Bingen                |
| 3 106                                      | 1 572   | 3 903        | 6,4     | 9,5    | 62,2    | 6,3     | 15,6         | Bingen am Rhein, Stadt      |
| 12 174                                     | 7 268   | 20 271       | 5,2     | 10,3   | 58,3    | 6,9     | 19,3         | Ingelheim am Rhein, Stadt   |
|  |         |              |         |        |         |         |              | Südwestpfalz                |
| 473 693                                    | 264 871 | 736 714      | 5,7     | 10,1   | 59,5    | 6,5     | 18,2         | Rheinland-Pfalz             |
| 116 376                                    | 66 216  | 187 449      | 5,4     | 8,8    | 60,7    | 6,6     | 18,5         | Kreisfreie Städte           |
| 357 317                                    | 198 655 | 549 265      | 5,8     | 10,5   | 59,1    | 6,5     | 18,0         | Landkreise                  |

I. 8. Ausländer nach ausgewählten Gebieten der Staatsangehörigkeit in den Verwaltungsbezirken am 31.12.2002

| Verwaltungsbezirk        | Ausländer |                    | Ausgewählte Gebiete der Staatsangehörigkeit |      |                                    |      |           |      |           |      |              |      |
|--------------------------|-----------|--------------------|---|------|------------------------------------|------|-----------|------|-----------|------|--------------|------|
|                          |           |                    | Türkei                                      |      | Staaten des ehemaligen Jugoslawien |      | Italien   |      | Polen     |      | Griechenland |      |
|                          | insgesamt | je 1 000 Einwohner | insgesamt                                   | % 1) | insgesamt                          | % 1) | insgesamt | % 1) | insgesamt | % 1) | insgesamt    | % 1) |
| Kreisfreie Stadt Koblenz | 11 044    | 102                | 2 216                                       | 20,1 | 1 520                              | 13,8 | 620       | 5,6  | 590       | 5,3  | 177          | 1,6  |
| Landkreise               |           |                    |   |      |                                    |      |           |      |           |      |              |      |
| Ahrweiler                | 9 199     | 70                 | 2 054                                       | 22,3 | 1 722                              | 18,7 | 555       | 6,0  | 420       | 4,6  | 258          | 2,8  |
| Altenkirchen (Ww.)       | 7 610     | 55                 | 3 110                                       | 40,9 | 853                                | 11,2 | 576       | 7,6  | 274       | 3,6  | 385          | 5,1  |
| Bad Kreuznach            | 10 743    | 68                 | 3 889                                       | 36,2 | 766                                | 7,1  | 673       | 6,3  | 534       | 5,0  | 110          | 1,0  |
| Birkenfeld               | 3 666     | 41                 | 240   | 6,5  | 472                                | 12,9 | 212       | 5,8  | 236       | 6,4  | 54           | 1,5  |
| Cochem-Zell              | 1 972     | 30                 | 195   | 9,9  | 308                                | 15,6 | 127       | 6,4  | 170       | 8,6  | 27           | 1,4  |
| Mayen-Koblenz            | 11 426    | 54                 | 2 792                                       | 24,4 | 1 732                              | 15,2 | 928       | 8,1  | 495       | 4,3  | 166          | 1,5  |
| Neuwied                  | 13 104    | 71                 | 3 457                                       | 26,4 | 2 485                              | 19,0 | 985       | 7,5  | 540       | 4,1  | 212          | 1,6  |
| Rhein-Hunsrück-Kreis     | 5 093     | 48                 | 881   | 17,3 | 816                                | 16,0 | 235       | 4,6  | 188       | 3,7  | 59           | 1,2  |
| Rhein-Lahn-Kreis         | 6 950     | 54                 | 1 632                                       | 23,5 | 1 260                              | 18,1 | 592       | 8,5  | 284       | 4,1  | 93           | 1,3  |
| Westerwaldkreis          | 14 125    | 70                 | 5 210                                       | 36,9 | 2 098                              | 14,9 | 1 352     | 9,6  | 803       | 5,7  | 204          | 1,4  |
| Kreisfreie Stadt Trier   | 8 678     | 87                 | 396   | 4,6  | 685                                | 7,9  | 387       | 4,5  | 340       | 3,9  | 150          | 1,7  |
| Landkreise               |           |                    |   |      |                                    |      |           |      |           |      |              |      |
| Bernkastel-Wittlich      | 4 541     | 40                 | 833   | 18,3 | 801                                | 17,6 | 198       | 4,4  | 336       | 7,4  | 74           | 1,6  |
| Bitburg-Prüm             | 3 648     | 38                 | 175   | 4,8  | 394                                | 10,8 | 181       | 5,0  | 196       | 5,4  | 55           | 1,5  |
| Daun                     | 2 006     | 31                 | 336   | 16,7 | 258                                | 12,9 | 108       | 5,4  | 194       | 9,7  | 34           | 1,7  |
| Trier-Saarburg           | 5 089     | 37                 | 410   | 8,1  | 650                                | 12,8 | 241       | 4,7  | 262       | 5,1  | 37           | 0,7  |
| Kreisfreie Städte        |           |                    |   |      |                                    |      |           |      |           |      |              |      |
| Frankenthal (Pfalz)      | 6 182     | 130                | 1 988                                       | 32,2 | 697                                | 11,3 | 1 556     | 25,2 | 249       | 4,0  | 252          | 4,1  |
| Kaiserslautern           | 9 538     | 96                 | 982   | 10,3 | 851                                | 8,9  | 776       | 8,1  | 405       | 4,2  | 132          | 1,4  |
| Landau i. d. Pfalz       | 3 271     | 79                 | 417   | 12,7 | 414                                | 12,7 | 296       | 9,0  | 214       | 6,5  | 104          | 3,2  |
| Ludwigshafen am Rhein    | 34 170    | 210                | 10 927                                      | 32,0 | 5 112                              | 15,0 | 6 468     | 18,9 | 1 069     | 3,1  | 2 501        | 7,3  |
| Mainz                    | 33 149    | 178                | 6 848                                       | 20,7 | 4 327                              | 13,1 | 4 708     | 14,2 | 1 102     | 3,3  | 673          | 2,0  |
| Neustadt a.d. Weinstr.   | 3 252     | 60                 | 942   | 29,0 | 289                                | 8,9  | 221       | 6,8  | 155       | 4,8  | 107          | 3,3  |
| Pirmasens                | 2 490     | 56                 | 425   | 17,1 | 342                                | 13,7 | 211       | 8,5  | 196       | 7,9  | 63           | 2,5  |
| Speyer                   | 5 752     | 115                | 1 046                                       | 18,2 | 1 280                              | 22,3 | 646       | 11,2 | 233       | 4,1  | 107          | 1,9  |
| Worms                    | 9 490     | 117                | 3 979                                       | 41,9 | 667                                | 7,0  | 617       | 6,5  | 373       | 3,9  | 589          | 6,2  |
| Zweibrücken              | 1 694     | 47                 | 151   | 8,9  | 296                                | 17,5 | 171       | 10,1 | 83        | 4,9  | 54           | 3,2  |
| Landkreise               |           |                    |   |      |                                    |      |           |      |           |      |              |      |
| Alzey-Worms              | 7 244     | 57                 | 2 591                                       | 35,8 | 677                                | 9,3  | 542       | 7,5  | 444       | 6,1  | 131          | 1,8  |
| Bad Dürkheim             | 7 319     | 54                 | 1 997                                       | 27,3 | 834                                | 11,4 | 587       | 8,0  | 447       | 6,1  | 335          | 4,6  |
| Donnersbergkreis         | 4 437     | 56                 | 1 705                                       | 38,4 | 590                                | 13,3 | 246       | 5,5  | 208       | 4,7  | 63           | 1,4  |
| Germersheim              | 11 330    | 91                 | 4 601                                       | 40,6 | 1 253                              | 11,1 | 602       | 5,3  | 522       | 4,6  | 233          | 2,1  |
| Kaiserslautern           | 5 054     | 46                 | 757   | 15,0 | 551                                | 10,9 | 365       | 7,2  | 298       | 5,9  | 79           | 1,6  |
| Kusel                    | 2 310     | 30                 | 371   | 16,1 | 316                                | 13,7 | 153       | 6,6  | 101       | 4,4  | 67           | 2,9  |
| Südliche Weinstraße      | 4 317     | 39                 | 860   | 19,9 | 501                                | 11,6 | 311       | 7,2  | 320       | 7,4  | 171          | 4,0  |
| Rhein-Pfalz-Kreis        | 10 151    | 69                 | 3 314                                       | 32,6 | 1 201                              | 11,8 | 1 330     | 13,1 | 461       | 4,5  | 294          | 2,9  |
| Mainz-Bingen             | 12 698    | 64                 | 2 863                                       | 22,5 | 1 435                              | 11,3 | 1 611     | 12,7 | 655       | 5,2  | 305          | 2,4  |
| Südwestpfalz             | 2 884     | 27                 | 187   | 6,5  | 460                                | 16,0 | 176       | 6,1  | 203       | 7,0  | 66           | 2,3  |
| Rheinland-Pfalz          | 295 626   | 73                 | 74 777                                      | 25,3 | 38 913                             | 52,0 | 29 563    | 10,0 | 13 600    | 4,6  | 8 421        | 2,8  |
| Kreisfreie Städte        | 128 710   | 127                | 30 317                                      | 23,6 | 9 056                              | 29,9 | 16 677    | 13,0 | 5 009     | 3,9  | 4 909        | 3,8  |
| Landkreise               | 166 916   | 55                 | 44 460                                      | 26,6 | 22 433                             | 50,5 | 12 886    | 7,7  | 8 591     | 5,1  | 3 512        | 2,1  |

Quelle: Ausländerzentralregister des Bundesverwaltungsamtes. – 1) Anteil an der jeweiligen Gesamtzahl der Ausländer.



I. 9. Ausländer nach ausgewählten Gebieten der Staatsangehörigkeit und Aufenthaltsdauer im Bundesgebiet am 31.12.2002

| Gebiete der Staatsangehörigkeit    | Ins-gesamt   | Mit einer Aufenthaltsdauer von ... bis unter ... Jahren |       |       |       |        |         |         |             |         |              |
|------------------------------------|--------------|---|-------|-------|-------|--------|---------|---------|-------------|---------|--------------|
|                                    |              | unter 1   | 1 – 4 | 4 – 6 | 6 – 8 | 8 – 10 | 10 – 15 | 15 – 20 | 20 und mehr | unter 1 | 20 und mehr  |
|                                    | 31. 12. 2002 |   |       |       |       |        |         |         |             |         | 31. 12. 2001 |
|                                    | Anzahl       | %   |       |       |       |        |         |         |             |         |              |
| Europa                             | 232 059      | 4,4   | 12,5  | 7,5   | 8,0   | 7,8    | 17,0    | 6,7     | 36,2        | 4,7     | 35,1         |
| EU-Staaten                         | 76 409       | 3,0   | 9,7   | 5,8   | 6,1   | 5,3    | 12,4    | 8,0     | 49,8        | 3,7     | 48,1         |
| Frankreich                         | 8 260        | 3,6   | 11,3  | 5,7   | 5,4   | 4,7    | 13,1    | 9,6     | 46,5        | 4,3     | 44,5         |
| Griechenland                       | 8 421        | 2,2   | 8,7   | 5,2   | 5,9   | 5,7    | 17,3    | 6,4     | 48,6        | 2,9     | 46,9         |
| Italien                            | 29 563       | 1,4   | 6,6   | 5,2   | 5,8   | 4,9    | 11,1    | 9,2     | 55,9        | 2,1     | 52,9         |
| Österreich                         | 5 397        | 3,0   | 7,0   | 3,8   | 2,9   | 2,7    | 9,2     | 7,7     | 63,9        | 2,6     | 60,0         |
| Portugal                           | 7 216        | 3,1   | 12,4  | 9,5   | 10,9  | 10,2   | 15,1    | 3,7     | 35,1        | 4,5     | 35,0         |
| Übriges Europa                     | 155 650      | 5,1   | 13,8  | 8,3   | 9,0   | 9,1    | 19,2    | 6,1     | 29,5        | 5,1     | 28,7         |
| Staaten des ehemaligen Jugoslawien | 41 991       | 2,5   | 10,5  | 6,9   | 8,6   | 14,4   | 24,2    | 3,6     | 29,3        | 2,9     | 27,3         |
| Polen                              | 13 600       | 9,3   | 19,5  | 10,5  | 11,0  | 8,4    | 24,4    | 9,2     | 7,8         | 9,8     | 6,6          |
| Rumänien                           | 2 787        | 10,3  | 25,4  | 10,0  | 9,4   | 10,0   | 30,9    | 2,5     | 1,4         | 9,9     | 0,9          |
| Russische Föderation               | 6 900        | 17,0  | 43,4  | 16,4  | 12,1  | 6,9    | 3,9     | 0,2     | 0,2         | 18,2    | 0,3          |
| Türkei                             | 74 777       | 2,2   | 7,1   | 6,7   | 8,0   | 6,8    | 18,3    | 8,4     | 42,6        | 2,0     | 40,1         |
| Afrika                             | 11 988       | 8,6   | 22,7  | 10,8  | 9,5   | 10,5   | 21,5    | 6,1     | 10,3        | 9,6     | 10,3         |
| Algerien                           | 1 353        | 7,2   | 14,0  | 7,3   | 5,6   | 18,6   | 34,2    | 4,4     | 8,6         | 7,1     | 7,8          |
| Marokko                            | 2 922        | 6,8   | 23,3  | 9,8   | 8,0   | 7,8    | 16,9    | 9,6     | 17,7        | 9,6     | 18,0         |
| Tunesien                           | 1 106        | 5,2   | 16,9  | 9,2   | 6,0   | 5,5    | 16,2    | 8,0     | 32,9        | 4,2     | 34,0         |
| Kongo, Dem. Volksrepublik          | 795          | 8,1   | 20,6  | 12,1  | 19,6  | 15,3   | 21,0    | 1,8     | 1,5         | 9,1     | 0,8          |
| Amerika                            | 12 041       | 7,8   | 19,0  | 8,0   | 7,1   | 7,1    | 16,3    | 9,8     | 24,8        | 8,3     | 24,7         |
| Vereinigte Staaten                 | 7 387        | 5,9   | 14,2  | 5,6   | 5,5   | 6,5    | 17,7    | 12,1    | 32,4        | 6,5     | 31,2         |
| Asien                              | 37 563       | 9,8   | 30,5  | 12,3  | 10,8  | 7,1    | 18,7    | 6,1     | 4,8         | 13,1    | 5,3          |
| Afghanistan                        | 1 575        | 3,2   | 21,3  | 6,9   | 25,3  | 14,7   | 23,1    | 4,0     | 1,4         | 8,0     | 1,2          |
| China                              | 3 315        | 15,8  | 53,0  | 10,2  | 5,7   | 3,7    | 8,7     | 2,2     | 0,8         | 28,9    | 0,6          |
| Irak                               | 4 258        | 13,9  | 49,0  | 19,9  | 13,4  | 1,8    | 0,7     | 1,0     | 0,3         | 27,4    | 0,5          |
| Iran, Islam.Republik               | 2 856        | 6,7   | 22,5  | 9,0   | 9,7   | 4,8    | 16,8    | 18,5    | 11,9        | 6,5     | 13,3         |
| Kasachstan                         | 3 019        | 12,1  | 43,1  | 22,7  | 14,8  | 5,9    | 1,4     | -       | 0,0         | 15,0    | -            |
| Libanon                            | 1 825        | 4,9   | 14,4  | 7,2   | 6,6   | 6,2    | 43,3    | 14,6    | 2,8         | 4,1     | 3,0          |
| Pakistan                           | 1 317        | 7,5   | 20,2  | 7,7   | 12,8  | 8,2    | 28,9    | 6,6     | 8,0         | 8,1     | 7,2          |
| Sri Lanka                          | 1 504        | 4,4   | 21,1  | 9,8   | 19,5  | 12,6   | 16,5    | 14,7    | 1,3         | 6,3     | 1,4          |
| Thailand                           | 3 225        | 9,7   | 29,8  | 9,7   | 9,6   | 9,4    | 17,2    | 8,4     | 6,1         | 12,1    | 5,8          |
| Vietnam                            | 4 511        | 3,6   | 15,0  | 6,5   | 6,3   | 9,5    | 52,4    | 3,3     | 3,4         | 5,1     | 3,4          |
| Australien / Ozeanien              | 363          | 13,2  | 22,0  | 6,1   | 6,1   | 4,1    | 16,5    | 5,0     | 27,0        | 15,9    | 32,7         |
| Staatenlos / Ungeklärt             | 1 612        | 3,1   | 16,3  | 9,6   | 7,1   | 5,8    | 23,1    | 10,4    | 24,6        | 4,9     | 26,8         |
| Insgesamt                          | 295 626      | 5,4   | 15,5  | 8,2   | 8,4   | 7,8    | 17,4    | 6,7     | 30,6        | 6,1     | 30,1         |

Quelle: Ausländerzentralregister des Bundesverwaltungsamtes.

II. 1. Geborene und gestorbene Ausländer im Jahre 2002

| Monat<br>Vierteljahr | Lebendgeborene <sup>1)</sup> |   | Tot-<br>ge-<br>borene | Gestorbene <sup>2)</sup> |                                 |  | Über-<br>schuss<br>der Ge-<br>borenen | Lebendgeborene <sup>1)</sup>                    |   | Gestorbene <sup>2)</sup>        |  |
|----------------------|------------------------------|---|-----------------------|--------------------------|---------------------------------|--|---------------------------------------|---|---|---------------------------------|--|
|                      | ins-<br>gesamt               | Eltern<br>nicht mit-<br>einander<br>verheiratet |                       | ins-<br>gesamt           | im<br>ersten<br>Lebens-<br>jahr | in den<br>ersten 7<br>Lebens-<br>tagen <sup>3)</sup> |                                       | auf<br>1 000<br>Aus-<br>länder<br>und<br>1 Jahr | in %<br>der Leb-<br>end-<br>geborenen<br>ins-<br>gesamt | im<br>ersten<br>Lebens-<br>jahr | in den<br>ersten 7<br>Lebens-<br>tagen |
|                      |                              |   |                       |                          |                                 |  |                                       |   |   |                                 |  |
| Januar               | 179                          | 37  | 2                     | 70                       | 1                               | -  | 109                                   | 6,8   | 6,2   | 5,6                             | -                                      |
| Februar              | 159                          | 29  | 3                     | 44                       | 1                               | 1  | 115                                   | 6,7   | 6,0   | 6,3                             | 6,3                                    |
| März                 | 157                          | 33  | 2                     | 76                       | 2                               | -  | 81                                    | 6,0   | 5,3   | 12,7                            | -                                      |
| 1. Vierteljahr       | 495                          | 99  | 7                     | 190                      | 4                               | 1  | 305                                   | 6,5   | 5,8   | 8,1                             | 2,0                                    |
| April                | 199                          | 33  | 3                     | 61                       | 2                               | -  | 138                                   | 7,8   | 6,9   | 10,1                            | -                                      |
| Mai                  | 184                          | 38  | 2                     | 70                       | 3                               | 2  | 114                                   | 6,9   | 6,6   | 16,3                            | 10,9                                   |
| Juni                 | 182                          | 29  | -                     | 54                       | -                               | -  | 128                                   | 7,1   | 6,5   | -                               | -                                      |
| 2. Vierteljahr       | 565                          | 100   | 5                     | 185                      | 5                               | 2  | 380                                   | 7,3   | 6,7   | 8,8                             | 3,5                                    |
| Juli                 | 199                          | 39  | -                     | 60                       | 3                               | 2  | 139                                   | 7,5   | 6,2   | 15,1                            | 10,1                                   |
| August               | 166                          | 37  | 1                     | 57                       | 2                               | 1  | 109                                   | 6,2   | 5,3   | 12,0                            | 6,0                                    |
| September            | 183                          | 33  | 1                     | 56                       | -                               | -  | 127                                   | 7,1   | 6,3   | -                               | -                                      |
| 3. Vierteljahr       | 548                          | 109   | 2                     | 173                      | 5                               | 3  | 375                                   | 6,9   | 5,9   | 9,1                             | 5,5                                    |
| Oktober              | 209                          | 50  | 1                     | 71                       | 1                               | 1  | 138                                   | 7,8   | 7,1   | 4,8                             | 4,8                                    |
| November             | 184                          | 34  | 2                     | 60                       | -                               | -  | 124                                   | 7,0   | 6,8   | -                               | -                                      |
| Dezember             | 175                          | 33  | 2                     | 59                       | -                               | -  | 116                                   | 6,5   | 6,2   | -                               | -                                      |
| 4. Vierteljahr       | 568                          | 117   | 5                     | 190                      | 1                               | 1  | 378                                   | 7,1   | 6,7   | 1,8                             | 1,8                                    |
| Insgesamt            | 2 176                        | 425   | 19                    | 738                      | 15                              | 7  | 1 438                                 | 6,9   | 6,3   | 6,9                             | 3,2                                    |

1) Ohne die Kinder ausländischer Eltern bzw. ausländischer Mütter, die die deutsche Staatsangehörigkeit erhalten haben. – 2) Ohne Totgeborene. – 3) Vor Vollendung des 7. Lebenstages.

## II. 2. Eheschließungen, Geborene und Gestorbene 1950 bis 2002

### Grundzahlen

| Jahr | Ehe-schließungen | Lebendgeborene |          |          |                                      | Totgeborene |                                      | Gestorbene |          |          |                      |                              | Überschuss der Geborenen bzw. Gestorbenen (-) |
|------|------------------|----------------|----------|----------|--------------------------------------|-------------|--------------------------------------|------------|----------|----------|----------------------|------------------------------|---|
|      |                  | insgesamt      | männlich | weiblich | Eltern nicht miteinander verheiratet | insgesamt   | Eltern nicht miteinander verheiratet | insgesamt  | männlich | weiblich | im ersten Lebensjahr | in den ersten 7 Lebens-tagen |   |
| 1950 | 32 617           | 56 147         | 29 115   | 27 032   | 4 242                                | 1 146       | 136                                  | 31 958     | 16 145   | 15 813   | 2 950                | 1 482                        | 24 189  |
| 1960 | 31 924           | 64 251         | 32 743   | 31 508   | 3 350                                | 1 023       | 72                                   | 39 533     | 20 596   | 18 937   | 2 369                | 1 299                        | 24 718  |
| 1970 | 27 665           | 48 706         | 25 119   | 23 587   | 2 331                                | 514         | 35                                   | 43 694     | 22 202   | 21 492   | 1 241                | 902                          | 5 012   |
| 1973 | 25 641           | 37 000         | 19 052   | 17 948   | 2 121                                | 341         | 36                                   | 44 186     | 22 355   | 21 831   | 911                  | 543                          | -7 186  |
| 1974 | 24 444           | 35 885         | 18 305   | 17 580   | 2 083                                | 303         | 26                                   | 43 487     | 22 001   | 21 486   | 805                  | 453                          | -7 602  |
| 1975 | 25 674           | 34 377         | 17 668   | 16 709   | 1 963                                | 276         | 17                                   | 44 943     | 22 681   | 22 262   | 737                  | 424                          | -10 566                                       |
| 1976 | 24 199           | 34 544         | 17 872   | 16 672   | 1 949                                | 251         | 26                                   | 44 706     | 22 382   | 22 324   | 664                  | 357                          | -10 162                                       |
| 1977 | 23 720           | 34 129         | 17 525   | 16 604   | 1 913                                | 207         | 20                                   | 41 941     | 21 113   | 20 828   | 541                  | 289                          | -7 812  |
| 1978 | 21 613           | 34 346         | 17 838   | 16 508   | 2 026                                | 231         | 24                                   | 44 029     | 21 917   | 22 112   | 608                  | 301                          | -9 683  |
| 1979 | 22 756           | 34 805         | 17 785   | 17 020   | 2 054                                | 199         | 22                                   | 43 108     | 21 295   | 21 813   | 436                  | 212                          | -8 303  |
| 1980 | 23 268           | 37 253         | 18 982   | 18 271   | 2 409                                | 203         | 29                                   | 43 576     | 21 649   | 21 927   | 478                  | 255                          | -6 323  |
| 1981 | 22 710           | 37 402         | 19 293   | 18 109   | 2 436                                | 199         | 27                                   | 44 269     | 21 808   | 22 461   | 422                  | 204                          | -6 867  |
| 1982 | 23 002           | 37 132         | 19 218   | 17 914   | 2 662                                | 171         | 25                                   | 43 567     | 21 117   | 22 450   | 408                  | 176                          | -6 435  |
| 1983 | 23 317           | 35 422         | 18 191   | 17 231   | 2 651                                | 179         | 17                                   | 44 459     | 21 743   | 22 716   | 390                  | 165                          | -9 037  |
| 1984 | 23 016           | 35 504         | 18 139   | 17 365   | 2 599                                | 139         | 14                                   | 42 890     | 20 780   | 22 110   | 366                  | 148                          | -7 386  |
| 1985 | 22 971           | 34 899         | 17 839   | 17 060   | 2 682                                | 148         | 15                                   | 42 587     | 20 464   | 22 123   | 348                  | 131                          | -7 688  |
| 1986 | 22 814           | 37 181         | 18 953   | 18 228   | 2 912                                | 150         | 28                                   | 43 214     | 20 605   | 22 609   | 327                  | 122                          | -6 033  |
| 1987 | 23 905           | 37 778         | 19 258   | 18 520   | 2 817                                | 130         | 16                                   | 42 016     | 20 311   | 21 705   | 343                  | 137                          | -4 238  |
| 1988 | 24 899           | 39 850         | 20 437   | 19 413   | 3 225                                | 137         | 10                                   | 41 882     | 20 080   | 21 802   | 329                  | 136                          | -2 032  |
| 1989 | 24 261           | 39 650         | 20 342   | 19 308   | 3 275                                | 147         | 19                                   | 42 536     | 20 244   | 22 292   | 305                  | 130                          | -2 886  |
| 1990 | 25 164           | 42 732         | 21 961   | 20 771   | 3 705                                | 139         | 20                                   | 43 811     | 20 384   | 23 427   | 345                  | 133                          | -1 079  |
| 1991 | 24 796           | 42 311         | 21 578   | 20 733   | 3 822                                | 137         | 18                                   | 43 560     | 20 527   | 23 033   | 289                  | 102                          | -1 249  |
| 1992 | 24 626           | 42 722         | 21 605   | 21 117   | 4 164                                | 151         | 28                                   | 42 635     | 20 008   | 22 627   | 284                  | 112                          | 87  |
| 1993 | 24 006           | 42 291         | 21 894   | 20 397   | 4 159                                | 140         | 22                                   | 43 871     | 20 752   | 23 119   | 258                  | 99                           | -1 580  |
| 1994 | 23 182           | 40 539         | 20 802   | 19 737   | 4 311                                | 191         | 25                                   | 42 857     | 19 826   | 23 031   | 222                  | 87                           | -2 318  |
| 1995 | 22 922           | 39 684         | 20 323   | 19 361   | 4 322                                | 196         | 38                                   | 42 993     | 20 109   | 22 884   | 220                  | 96                           | -3 309  |
| 1996 | 22 741           | 40 926         | 21 201   | 19 725   | 4 824                                | 171         | 26                                   | 43 752     | 20 540   | 23 212   | 203                  | 83                           | -2 826  |
| 1997 | 22 509           | 41 677         | 21 387   | 20 290   | 5 102                                | 150         | 22                                   | 43 211     | 20 076   | 23 135   | 217                  | 75                           | -1 534  |
| 1998 | 21 763           | 39 639         | 20 244   | 19 395   | 5 533                                | 174         | 35                                   | 42 708     | 19 890   | 22 818   | 169                  | 70                           | -3 069  |
| 1999 | 22 641           | 38 190         | 19 541   | 18 649   | 6 097                                | 171         | 31                                   | 42 524     | 19 802   | 22 722   | 176                  | 86                           | -4 334  |
| 2000 | 22 129           | 37 826         | 19 309   | 18 517   | 6 442                                | 154         | 40                                   | 42 088     | 19 660   | 22 428   | 192                  | 90                           | -4 262  |
| 2001 | 20 608           | 35 781         | 18 515   | 17 266   | 6 410                                | 127         | 24                                   | 42 222     | 19 881   | 22 341   | 155                  | 66                           | -6 441  |
| 2002 | 20 800           | 34 741         | 17 792   | 16 949   | 6 687                                | 120         | 32                                   | 42 669     | 19 925   | 22 744   | 159                  | 72                           | -7 928  |

### Verhältniszahlen

| Jahr | Ehe-<br>schlie-<br>ßungen | Lebend-<br>geborene | Ge-<br>storbene <sup>1)</sup> | Überschuss<br>der<br>Geborenen<br>bzw. Ge-<br>storbenen (-) | Lebend-<br>geborene<br>nicht mitein-<br>ander verhei-<br>rateter Eltern | Gestorbene <sup>1)</sup>              |   | Totgeborene<br>auf 1 000<br>Lebend-<br>und<br>Totgeborene | Knaben<br>auf 1 000<br>lebend-<br>geborene<br>Mädchen |
|------|---------------------------|---------------------|-------------------------------|---|---|---------------------------------------|---|---|---|
|      |                           |                     |                               |   |   | im ersten<br>Lebensjahr <sup>3)</sup> | in den<br>ersten 7<br>Lebenstagen <sup>2)</sup> |   |   |
|      | auf 1 000 Einwohner       |                     |                               |   |   | auf 1 000 Lebendgeborene              |   |   |   |
| 1950 | 11,0                      | 18,9                | 10,8                          | 8,1   | 75,6  | 52,8                                  | 26,4  | 20,0  | 1 077   |
| 1960 | 9,4                       | 18,9                | 11,6                          | 7,3   | 52,1  | 36,9                                  | 20,2  | 15,7  | 1 039   |
| 1970 | 7,6                       | 13,4                | 12,0                          | 1,4   | 47,9  | 25,2                                  | 18,5  | 10,4  | 1 065   |
| 1973 | 6,9                       | 10,0                | 12,0                          | -1,9  | 57,3  | 24,3                                  | 14,7  | 9,1   | 1 062   |
| 1974 | 6,6                       | 9,7                 | 11,8                          | -2,1  | 58,0  | 22,3                                  | 12,6  | 8,4   | 1 041   |
| 1975 | 7,0                       | 9,3                 | 12,2                          | -2,9  | 57,1  | 21,3                                  | 12,3  | 8,0   | 1 057   |
| 1976 | 6,6                       | 9,4                 | 12,2                          | -2,8  | 56,4  | 19,2                                  | 10,3  | 7,2   | 1 072   |
| 1977 | 6,5                       | 9,4                 | 11,5                          | -2,1  | 56,1  | 15,8                                  | 8,5   | 6,0   | 1 056   |
| 1978 | 5,9                       | 9,5                 | 12,1                          | -2,7  | 59,0  | 17,7                                  | 8,8   | 6,7   | 1 081   |
| 1979 | 6,3                       | 9,6                 | 11,9                          | -2,3  | 59,0  | 12,6                                  | 6,1   | 5,7   | 1 045   |
| 1980 | 6,4                       | 10,2                | 12,0                          | -1,7  | 64,7  | 12,9                                  | 6,8   | 5,4   | 1 039   |
| 1981 | 6,2                       | 10,3                | 12,2                          | -1,9  | 65,1  | 11,3                                  | 5,5   | 5,3   | 1 065   |
| 1982 | 6,3                       | 10,2                | 12,0                          | -1,8  | 71,7  | 11,0                                  | 4,7   | 4,6   | 1 073   |
| 1983 | 6,4                       | 9,7                 | 12,2                          | -2,5  | 74,8  | 10,9                                  | 4,7   | 5,0   | 1 056   |
| 1984 | 6,3                       | 9,8                 | 11,8                          | -2,0  | 73,2  | 10,3                                  | 4,2   | 3,9   | 1 045   |
| 1985 | 6,3                       | 9,6                 | 11,8                          | -2,1  | 76,9  | 9,9                                   | 3,8   | 4,2   | 1 046   |
| 1986 | 6,3                       | 10,3                | 12,0                          | -1,7  | 78,3  | 8,9                                   | 3,3   | 4,0   | 1 040   |
| 1987 | 6,6                       | 10,5                | 11,6                          | -1,2  | 74,6  | 9,1                                   | 3,6   | 3,4   | 1 040   |
| 1988 | 6,8                       | 10,9                | 11,5                          | -0,6  | 80,9  | 8,3                                   | 3,4   | 3,4   | 1 053   |
| 1989 | 6,6                       | 10,8                | 11,6                          | -0,8  | 82,6  | 7,7                                   | 3,3   | 3,7   | 1 054   |
| 1990 | 6,7                       | 11,4                | 11,7                          | -0,3  | 86,7  | 8,2                                   | 3,1   | 3,2   | 1 057   |
| 1991 | 6,5                       | 11,2                | 11,5                          | -0,3  | 90,3  | 6,8                                   | 2,4   | 3,2   | 1 041   |
| 1992 | 6,4                       | 11,1                | 11,1                          | 0,0   | 97,5  | 6,6                                   | 2,6   | 3,5   | 1 023   |
| 1993 | 6,1                       | 10,8                | 11,2                          | -0,4  | 98,3  | 6,1                                   | 2,3   | 3,3   | 1 073   |
| 1994 | 5,9                       | 10,3                | 10,9                          | -0,6  | 106,3   | 5,4                                   | 2,1   | 4,7   | 1 054   |
| 1995 | 5,8                       | 10,0                | 10,8                          | -0,8  | 108,9   | 5,5                                   | 2,4   | 4,9   | 1 050   |
| 1996 | 5,7                       | 10,2                | 10,9                          | -0,7  | 117,9   | 5,0                                   | 2,0   | 4,2   | 1 075   |
| 1997 | 5,6                       | 10,4                | 10,8                          | -0,4  | 122,4   | 5,2                                   | 1,8   | 3,6   | 1 054   |
| 1998 | 5,4                       | 9,9                 | 10,6                          | -0,8  | 139,6   | 4,3                                   | 1,8   | 4,4   | 1 044   |
| 1999 | 5,6                       | 9,5                 | 10,6                          | -1,1  | 159,6   | 4,6                                   | 2,3   | 4,5   | 1 048   |
| 2000 | 5,5                       | 9,4                 | 10,4                          | -1,0  | 170,3   | 5,2                                   | 2,4   | 4,1   | 1 043   |
| 2001 | 5,1                       | 8,9                 | 10,4                          | -1,6  | 179,1   | 4,3                                   | 1,8   | 3,5   | 1 072   |
| 2002 | 5,1                       | 8,6                 | 10,5                          | -2,0  | 192,5   | 4,6                                   | 2,1   | 3,4   | 1 050   |

1) Ohne Totgeborene. – 2) Vor Vollendung des 7. Lebensjahres. – 3) Unter Berücksichtigung der Geburtenentwicklung in den vorhergehenden 12 Monaten.

## II. 3. Eheschließungen, Geborene und Gestorbene im Jahre 2002

### Grundzahlen

| Monat<br>Vierteljahr | Eheschließungen |                 |                 |                  | Lebendgeborene |               |               |   | Totgeborene    |               |
|----------------------|-----------------|-----------------|-----------------|------------------|----------------|---------------|---------------|---|----------------|---------------|
|                      | ins-<br>gesamt  | darunter        |                 |                  | ins-<br>gesamt | männ-<br>lich | weib-<br>lich | Eltern<br>nicht mit-<br>einander<br>verheiratet | ins-<br>gesamt | männ-<br>lich |
|                      |                 | nur<br>der Mann | nur<br>die Frau | beide<br>Partner |                |               |               |   |                |               |
|                      |                 |                 |                 |                  |                |               |               |   |                |               |
| Januar               | 547             | 74              | 115             | 25               | 2 906          | 1 512         | 1 394         | 545   | 8              | 5             |
| Februar              | 1 308           | 108             | 158             | 39               | 2 668          | 1 354         | 1 314         | 491   | 9              | 5             |
| März                 | 1 157           | 98              | 157             | 52               | 2 947          | 1 515         | 1 432         | 623   | 9              | 3             |
| 1. Vierteljahr       | 3 012           | 280             | 430             | 116              | 8 521          | 4 381         | 4 140         | 1 659   | 26             | 13            |
| April                | 1 166           | 93              | 154             | 35               | 2 888          | 1 507         | 1 381         | 541   | 14             | 7             |
| Mai                  | 2 571           | 112             | 175             | 39               | 2 788          | 1 440         | 1 348         | 504   | 11             | 5             |
| Juni                 | 2 079           | 132             | 190             | 53               | 2 811          | 1 410         | 1 401         | 520   | 10             | 3             |
| 2. Vierteljahr       | 5 816           | 337             | 519             | 127              | 8 487          | 4 357         | 4 130         | 1 565   | 35             | 15            |
| Juli                 | 2 086           | 125             | 181             | 49               | 3 186          | 1 654         | 1 532         | 594   | 10             | 4             |
| August               | 2 944           | 145             | 218             | 52               | 3 139          | 1 583         | 1 556         | 590   | 10             | 6             |
| September            | 1 757           | 121             | 167             | 45               | 2 917          | 1 498         | 1 419         | 565   | 10             | 5             |
| 3. Vierteljahr       | 6 787           | 391             | 566             | 146              | 9 242          | 4 735         | 4 507         | 1 749   | 30             | 15            |
| Oktober              | 1 679           | 134             | 197             | 40               | 2 948          | 1 545         | 1 403         | 564   | 9              | 6             |
| November             | 1 136           | 96              | 153             | 43               | 2 721          | 1 347         | 1 374         | 561   | 9              | 6             |
| Dezember             | 2 370           | 123             | 229             | 47               | 2 822          | 1 427         | 1 395         | 589   | 11             | 7             |
| 4. Vierteljahr       | 5 185           | 353             | 579             | 130              | 8 491          | 4 319         | 4 172         | 1 714   | 29             | 19            |
| Insgesamt            | 20 800          | 1 361           | 2 094           | 519              | 34 741         | 17 792        | 16 949        | 6 687   | 120            | 62            |

| Monat<br>Vierteljahr | Gestorbene <sup>1)</sup> |               |               |                         |          |  |          | Überschuss der<br>Geborenen<br>bzw.<br>Gestorbenen (–) |          |
|----------------------|--------------------------|---------------|---------------|-------------------------|----------|--|----------|--|----------|
|                      | ins-<br>gesamt           | männ-<br>lich | weib-<br>lich | im ersten<br>Lebensjahr |          | in den ersten<br>7 Lebenstagen <sup>2)</sup> |          |  |          |
|                      |                          |               |               | insgesamt               | männlich | insgesamt                                    | männlich | insgesamt  | männlich |
| Januar               | 4 007                    | 1 870         | 2 137         | 12                      | 6        | 5  | 2        | -1 101   | -358     |
| Februar              | 3 420                    | 1 565         | 1 855         | 14                      | 10       | 6  | 3        | -752   | -211     |
| März                 | 3 949                    | 1 874         | 2 075         | 12                      | 6        | 4  | 1        | -1 002   | -359     |
| 1. Vierteljahr       | 11 376                   | 5 309         | 6 067         | 38                      | 22       | 15   | 6        | -2 855   | -928     |
| April                | 3 655                    | 1 684         | 1 971         | 15                      | 8        | 5  | 2        | -767   | -177     |
| Mai                  | 3 471                    | 1 598         | 1 873         | 15                      | 8        | 9  | 4        | -683   | -158     |
| Juni                 | 3 394                    | 1 593         | 1 801         | 10                      | 5        | 6  | 3        | -583   | -183     |
| 2. Vierteljahr       | 10 520                   | 4 875         | 5 645         | 40                      | 21       | 20   | 9        | -2 033   | -518     |
| Juli                 | 3 330                    | 1 532         | 1 798         | 18                      | 10       | 9  | 5        | -144   | 122      |
| August               | 3 327                    | 1 607         | 1 720         | 9                       | 5        | 5  | 3        | -188   | -24      |
| September            | 3 095                    | 1 514         | 1 581         | 13                      | 5        | 2  | 1        | -178   | -16      |
| 3. Vierteljahr       | 9 752                    | 4 653         | 5 099         | 40                      | 20       | 16   | 9        | -510   | 82       |
| Oktober              | 3 680                    | 1 709         | 1 971         | 18                      | 9        | 10   | 6        | -732   | -164     |
| November             | 3 501                    | 1 598         | 1 903         | 13                      | 9        | 6  | 5        | -780   | -251     |
| Dezember             | 3 840                    | 1 781         | 2 059         | 10                      | 5        | 5  | 2        | -1 018   | -354     |
| 4. Vierteljahr       | 11 021                   | 5 088         | 5 933         | 41                      | 23       | 21   | 13       | -2 530   | -769     |
| Insgesamt            | 42 669                   | 19 925        | 22 744        | 159                     | 86       | 72   | 37       | -7 928   | -2 133   |

### Verhältniszahlen

| Monat<br>Vierteljahr           | Ehe-<br>schlie-<br>ßungen | Lebend-<br>ge-<br>borene | Ge-<br>storbene <sup>1)</sup> | Überschuss<br>der<br>Geborenen<br>bzw. Ge-<br>storbene<br>(-) | Lebend-<br>geborene<br>nicht mit-<br>einander<br>verheirateter<br>Eltern | Gestorbene <sup>1)</sup>                      |   |  |  | Tot-<br>geborene<br>auf<br>1 000<br>Lebend-<br>und<br>Tot-<br>geborene |
|--------------------------------|---------------------------|--------------------------|-------------------------------|---|--|---|---|--|--|--|
|                                |                           |                          |                               |   |  | im<br>ersten<br>Lebens-<br>jahr <sup>3)</sup> | Deutsche<br>im<br>ersten<br>Lebens-<br>jahr <sup>4)</sup> | in den<br>ersten 7<br>Lebens-<br>tagen <sup>2), 5)</sup> | Deutsche<br>in den<br>ersten 7<br>Lebens-<br>tagen <sup>2), 4), 5)</sup> |  |
|                                |                           |                          |                               |   |  |   |   |  |  |  |
| auf 1 000 Einwohner und 1 Jahr |                           |                          |                               |   | auf 1 000 Lebendgeborene   |   |   |  |  |  |
| Januar                         | 1,6                       | 8,5                      | 11,7                          | -3,2  | 187,5  | 3,4   | 4,0   | 1,7  | 1,8  | 2,7  |
| Februar                        | 4,2                       | 8,6                      | 11,0                          | -2,4  | 184,0  | 5,5   | 5,2   | 2,2  | 2,0  | 3,4  |
| März                           | 3,4                       | 8,6                      | 11,5                          | -2,9  | 211,4  | 2,8   | 3,6   | 1,4  | 1,4  | 3,0  |
| 1. Vierteljahr                 | 3,0                       | 8,5                      | 11,4                          | -2,9  | 194,7  | 3,8   | 4,2   | 1,8  | 1,7  | 3,0  |
| April                          | 3,5                       | 8,7                      | 11,0                          | -2,3  | 187,3  | 7,7   | 4,8   | 1,7  | 1,9  | 4,8  |
| Mai                            | 7,5                       | 8,1                      | 10,1                          | -2,0  | 180,8  | 3,8   | 4,6   | 3,2  | 2,7  | 3,9  |
| Juni                           | 6,2                       | 8,4                      | 10,2                          | -1,8  | 185,0  | 3,6   | 3,8   | 2,1  | 2,3  | 3,5  |
| 2. Vierteljahr                 | 5,8                       | 8,4                      | 10,4                          | -2,0  | 184,4  | 5,0   | 4,4   | 2,4  | 2,3  | 4,1  |
| Juli                           | 6,1                       | 9,3                      | 9,7                           | -0,4  | 186,4  | 6,7   | 5,0   | 2,8  | 2,3  | 3,1  |
| August                         | 8,6                       | 9,1                      | 9,7                           | -0,5  | 188,0  | 3,6   | 2,4   | 1,6  | 1,3  | 3,2  |
| September                      | 5,3                       | 8,8                      | 9,3                           | -0,5  | 193,7  | 3,0   | 4,8   | 0,7  | 0,7  | 3,4  |
| 3. Vierteljahr                 | 6,6                       | 9,0                      | 9,5                           | -0,5  | 189,2  | 4,5   | 4,0   | 1,7  | 1,5  | 3,2  |
| Oktober                        | 4,9                       | 8,6                      | 10,7                          | -2,1  | 191,3  | 6,5   | 6,2   | 3,4  | 3,3  | 3,0  |
| November                       | 3,4                       | 8,2                      | 10,5                          | -2,3  | 206,2  | 4,7   | 5,1   | 2,2  | 2,4  | 3,3  |
| Dezember                       | 6,9                       | 8,2                      | 11,1                          | -3,0  | 208,7  | 3,7   | 3,8   | 1,8  | 1,9  | 3,9  |
| 4. Vierteljahr                 | 5,1                       | 8,3                      | 10,8                          | -2,5  | 201,9  | 5,0   | 5,0   | 2,5  | 2,5  | 3,4  |
| Insgesamt                      | 5,1                       | 8,6                      | 10,5                          | -2,0  | 192,5  | 4,6   | 4,4   | 2,1  | 2,0  | 3,4  |

1) Ohne Totgeborene. – 2) Vor Vollendung des 7. Lebensjahres. – 3) Unter Berücksichtigung der Geburtenentwicklung in den vorhergehenden 12 Monaten. – 4) Auf 1 000 lebendgeborene Deutsche. – 5) Bezogen auf die Lebendgeborenen des Berichtszeitraumes.

## II. 4. Eheschließungen, Geborene und Gestorbene

| Lfd. Nr. | Verwaltungsbezirk         | Eheschließungen |                    |                         | Lebendgeborene |          |                    |                         |                                      | Totgeborene |
|----------|---------------------------|-----------------|--------------------|-------------------------|----------------|----------|--------------------|-------------------------|--------------------------------------|-------------|
|          |                           | insgesamt       | auf 1000 Einwohner | Ausländer <sup>1)</sup> | insgesamt      | männlich | auf 1000 Einwohner | Ausländer <sup>2)</sup> | Eltern nicht miteinander verheiratet |             |
| 1        | Kreisfreie Stadt Koblenz  | 524             | 4,9                | 109                     | 918            | 482      | 8,5                | 76                      | 266                                  | 8           |
|          | Landkreise                |                 |                    |                         |                |          |                    |                         |                                      |             |
| 2        | Ahrweiler                 | 640             | 4,9                | 109                     | 1 072          | 551      | 8,2                | 70                      | 179                                  | 5           |
| 3        | Altenkirchen (Ww.)        | 630             | 4,6                | 98                      | 1 178          | 609      | 8,6                | 47                      | 194                                  | 2           |
| 4        | Bad Kreuznach             | 884             | 5,6                | 161                     | 1 315          | 637      | 8,3                | 58                      | 254                                  | 3           |
| 5        | Bad Kreuznach, Stadt      | 289             | 6,7                | 68                      | 414            | 197      | 9,6                | 38                      | 93                                   | -           |
| 6        | Birkenfeld                | 523             | 5,8                | 116                     | 732            | 396      | 8,1                | 19                      | 168                                  | 3           |
| 7        | Idar-Oberstein, Stadt     | 156             | 4,7                | 26                      | 280            | 157      | 8,4                | 8                       | 72                                   | 2           |
| 8        | Cochem-Zell               | 408             | 6,2                | 54                      | 581            | 282      | 8,8                | 17                      | 75                                   | 1           |
| 9        | Mayen-Koblenz             | 1 156           | 5,4                | 146                     | 1 849          | 967      | 8,7                | 65                      | 322                                  | 5           |
| 10       | Andernach, Stadt          | 197             | 6,7                | 26                      | 225            | 120      | 7,7                | 13                      | 48                                   | 2           |
| 11       | Mayen, Stadt              | 137             | 6,9                | 13                      | 179            | 94       | 9,1                | 1                       | 41                                   | 1           |
| 12       | Neuwied                   | 872             | 4,7                | 164                     | 1 568          | 776      | 8,5                | 86                      | 253                                  | 4           |
| 13       | Neuwied, Stadt            | 357             | 5,3                | 86                      | 543            | 268      | 8,1                | 49                      | 91                                   | -           |
| 14       | Rhein-Hunsrück-Kreis      | 545             | 5,1                | 87                      | 907            | 468      | 8,6                | 26                      | 144                                  | 7           |
| 15       | Rhein-Lahn-Kreis          | 662             | 5,1                | 112                     | 1 061          | 525      | 8,2                | 64                      | 195                                  | 3           |
| 16       | Lahnstein, Stadt          | 103             | 5,5                | 15                      | 126            | 51       | 6,7                | 13                      | 27                                   | 1           |
| 17       | Westerwaldkreis           | 1 021           | 5,0                | 172                     | 1 895          | 968      | 9,3                | 88                      | 286                                  | 5           |
| 18       | Kreisfreie Stadt Trier    | 718             | 7,2                | 148                     | 863            | 418      | 8,6                | 85                      | 272                                  | 1           |
|          | Landkreise                |                 |                    |                         |                |          |                    |                         |                                      |             |
| 19       | Bernkastel-Wittlich       | 637             | 5,6                | 102                     | 958            | 454      | 8,4                | 23                      | 191                                  | 3           |
| 20       | Bitburg-Prüm              | 504             | 5,2                | 103                     | 853            | 427      | 8,9                | 29                      | 137                                  | 2           |
| 21       | Daun                      | 282             | 4,4                | 41                      | 522            | 277      | 8,1                | 19                      | 88                                   | 4           |
| 22       | Trier-Saarburg            | 600             | 4,3                | 93                      | 1 152          | 590      | 8,3                | 34                      | 180                                  | 5           |
|          | Kreisfreie Städte         |                 |                    |                         |                |          |                    |                         |                                      |             |
| 23       | Frankenthal (Pfalz)       | 214             | 4,5                | 54                      | 393            | 208      | 8,2                | 30                      | 73                                   | 1           |
| 24       | Kaiserslautern            | 480             | 4,8                | 142                     | 788            | 387      | 7,9                | 42                      | 215                                  | 2           |
| 25       | Landau i. d. Pfalz        | 262             | 6,4                | 47                      | 346            | 184      | 8,4                | 35                      | 98                                   | -           |
| 26       | Ludwigshafen am Rhein     | 623             | 3,8                | 262                     | 1 461          | 748      | 9,0                | 264                     | 310                                  | 5           |
| 27       | Mainz                     | 853             | 4,6                | 302                     | 1 848          | 955      | 10,0               | 267                     | 380                                  | 3           |
| 28       | Neustadt a. d. Weinstr.   | 359             | 6,7                | 41                      | 464            | 234      | 8,6                | 25                      | 118                                  | 1           |
| 29       | Pirmasens                 | 255             | 5,7                | 53                      | 366            | 196      | 8,2                | 24                      | 125                                  | 1           |
| 30       | Speyer                    | 347             | 6,9                | 77                      | 470            | 226      | 9,4                | 32                      | 107                                  | -           |
| 31       | Worms                     | 382             | 4,7                | 88                      | 739            | 378      | 9,1                | 122                     | 164                                  | 7           |
| 32       | Zweibrücken               | 201             | 5,6                | 35                      | 288            | 160      | 8,0                | 15                      | 91                                   | -           |
|          | Landkreise                |                 |                    |                         |                |          |                    |                         |                                      |             |
| 33       | Alzey-Worms               | 675             | 5,4                | 111                     | 1 178          | 608      | 9,4                | 82                      | 211                                  | 6           |
| 34       | Bad Dürkheim              | 829             | 6,2                | 119                     | 1 087          | 540      | 8,1                | 58                      | 194                                  | 2           |
| 35       | Donnersbergkreis          | 377             | 4,8                | 74                      | 668            | 341      | 8,5                | 34                      | 125                                  | 3           |
| 36       | Germersheim               | 600             | 4,8                | 135                     | 1 136          | 593      | 9,1                | 48                      | 186                                  | 2           |
| 37       | Kaiserslautern            | 596             | 5,4                | 131                     | 944            | 530      | 8,6                | 69                      | 176                                  | 6           |
| 38       | Kusel                     | 385             | 4,9                | 55                      | 604            | 327      | 7,7                | 23                      | 117                                  | -           |
| 39       | Südliche Weinstraße       | 546             | 5,0                | 75                      | 890            | 469      | 8,1                | 45                      | 175                                  | 2           |
| 40       | Rhein-Pfalz-Kreis         | 592             | 4,0                | 108                     | 1 128          | 583      | 7,6                | 46                      | 185                                  | 3           |
| 41       | Mainz-Bingen              | 1 053           | 5,4                | 190                     | 1 787          | 897      | 9,1                | 94                      | 307                                  | 8           |
| 42       | Bingen am Rhein, Stadt    | 196             | 7,9                | 35                      | 202            | 109      | 8,2                | 9                       | 48                                   | -           |
| 43       | Ingelheim am Rhein, Stadt | 104             | 4,2                | 18                      | 228            | 120      | 9,2                | 21                      | 48                                   | 1           |
| 44       | Südwestpfalz              | 565             | 5,4                | 60                      | 732            | 401      | 7,0                | 15                      | 126                                  | 7           |
| 45       | Rheinland-Pfalz           | 20 800          | 5,1                | 3 974                   | 34 741         | 17 792   | 8,6                | 2 176                   | 6 687                                | 120         |
| 46       | Kreisfreie Städte         | 5 218           | 5,2                | 1 358                   | 8 944          | 4 576    | 8,9                | 1 017                   | 2 219                                | 29          |
| 47       | Landkreise                | 15 582          | 5,1                | 2 616                   | 25 797         | 13 216   | 8,5                | 1 159                   | 4 468                                | 91          |

1) Eheschließungen, bei denen mindestens ein Ehepartner Ausländer ist. – 2) Ohne die Kinder ausländischer Eltern bzw. ausländischer Mütter, die die deutsche Staatsangehörigkeit erhalten haben. – 3) Vor Vollendung des 7. Lebensjahres.

## in den Verwaltungsbezirken 2002

| Gestorbene (ohne Totgeborene) |           |                     |            |                      |                          |            |  | Überschuss der Geborenen bzw. Gestorbenen (-) |           |                     |            | Lfd. Nr. |
|-------------------------------|-----------|---------------------|------------|----------------------|--------------------------|------------|--|---|-----------|---------------------|------------|----------|
| ins-gesamt                    | männ-lich | auf 1000 Ein-wohner | Aus-länder | im ersten Lebensjahr |                          |            | in den ersten 7 Lebens-tagen <sup>3)</sup> | ins-gesamt                                    | männ-lich | auf 1000 Ein-wohner | Aus-länder |          |
|                               |           |                     |            | ins-gesamt           | auf 1000 Lebend-geborene | Aus-länder |  |   |           |                     |            |          |
| 1245                          | 564       | 11,5                | 19         | 3                    | 3,3                      | -          | 2  | -327  | -82       | -3,0                | 57         | 1        |
| 1 399                         | 619       | 10,7                | 19         | 10                   | 9,3                      | 1          | 6  | -327  | -68       | -2,5                | 51         | 2        |
| 1 510                         | 755       | 11,0                | 24         | 3                    | 2,5                      | 1          | 1  | -332  | -146      | -2,4                | 23         | 3        |
| 1 801                         | 830       | 11,4                | 30         | 7                    | 5,3                      | 1          | 2  | -486  | -193      | -3,1                | 28         | 4        |
| 609                           | 265       | 14,1                | 17         | 1                    | 2,4                      | 1          | -  | -195  | -68       | -4,5                | 21         | 5        |
| 1 043                         | 481       | 11,6                | 9          | 2                    | 2,7                      | -          | -  | -311  | -85       | -3,5                | 10         | 6        |
| 447                           | 212       | 13,4                | 3          | 1                    | 3,6                      | -          | -  | -167  | -55       | -5,0                | 5          | 7        |
| 711                           | 331       | 10,8                | 4          | 2                    | 3,4                      | -          | 1  | -130  | -49       | -2,0                | 13         | 8        |
| 2 204                         | 1 019     | 10,4                | 30         | 8                    | 4,3                      | 1          | 2  | -355  | -52       | -1,7                | 35         | 9        |
| 348                           | 168       | 11,8                | 1          | -                    | -                        | -          | -  | -123  | -48       | -4,2                | 12         | 10       |
| 219                           | 103       | 11,1                | 5          | -                    | -                        | -          | -  | -40   | -9        | -2,0                | - 4        | 11       |
| 2 007                         | 921       | 10,8                | 32         | 10                   | 6,4                      | -          | 6  | -439  | -145      | -2,4                | 54         | 12       |
| 760                           | 348       | 11,4                | 11         | 2                    | 3,7                      | -          | 1  | -217  | -80       | -3,2                | 38         | 13       |
| 1 108                         | 494       | 10,5                | 12         | 7                    | 7,7                      | -          | 2  | -201  | - 26      | -1,9                | 14         | 14       |
| 1 559                         | 702       | 12,0                | 29         | 7                    | 6,6                      | 2          | 7  | -498  | -177      | -3,8                | 35         | 15       |
| 240                           | 110       | 12,8                | 3          | 1                    | 7,9                      | 1          | 1  | -114  | -59       | -6,1                | 10         | 16       |
| 2 096                         | 962       | 10,3                | 24         | 10                   | 5,3                      | 1          | 6  | -201  | 6         | -1,0                | 64         | 17       |
| 1 063                         | 494       | 10,6                | 23         | 8                    | 9,3                      | -          | 4  | -200  | -76       | -2,0                | 62         | 18       |
| 1 187                         | 567       | 10,4                | 11         | 5                    | 5,2                      | 1          | 2  | -229  | -113      | -2,0                | 12         | 19       |
| 1 131                         | 557       | 11,8                | 20         | 2                    | 2,3                      | -          | 1  | -278  | -130      | -2,9                | 9          | 20       |
| 729                           | 367       | 11,3                | 2          | 3                    | 5,7                      | -          | -  | -207  | -90       | -3,2                | 17         | 21       |
| 1 324                         | 634       | 9,6                 | 15         | 1                    | 0,9                      | -          | -  | -172  | -44       | -1,2                | 19         | 22       |
| 495                           | 249       | 10,4                | 16         | 1                    | 2,5                      | 1          | -  | -102  | -41       | -2,1                | 14         | 23       |
| 1 154                         | 518       | 11,6                | 44         | 2                    | 2,5                      | -          | 1  | -366  | -131      | -3,7                | - 2        | 24       |
| 430                           | 179       | 10,4                | 6          | 1                    | 2,9                      | -          | -  | -84   | 5         | -2,0                | 29         | 25       |
| 1 662                         | 808       | 10,2                | 65         | 11                   | 7,5                      | 5          | 6  | -201  | -60       | -1,2                | 199        | 26       |
| 1 758                         | 796       | 9,5                 | 60         | 10                   | 5,4                      | -          | 2  | 90  | 159       | 0,5                 | 207        | 27       |
| 608                           | 272       | 11,3                | 12         | 1                    | 2,2                      | -          | -  | -144  | -38       | -2,7                | 13         | 28       |
| 748                           | 317       | 16,8                | 12         | 5                    | 13,7                     | -          | 3  | -382  | -121      | -8,6                | 12         | 29       |
| 560                           | 219       | 11,2                | 13         | 2                    | 4,3                      | -          | 1  | -90   | 7         | -1,8                | 19         | 30       |
| 828                           | 373       | 10,2                | 19         | 2                    | 2,7                      | -          | 2  | -89   | 5         | -1,1                | 103        | 31       |
| 443                           | 194       | 12,4                | 8          | -                    | -                        | -          | -  | -155  | -34       | -4,3                | 7          | 32       |
| 1 141                         | 564       | 9,1                 | 15         | 7                    | 5,9                      | -          | 3  | 37  | 44        | 0,3                 | 67         | 33       |
| 1 511                         | 709       | 11,2                | 17         | 3                    | 2,8                      | -          | 1  | -424  | -169      | -3,2                | 41         | 34       |
| 820                           | 392       | 10,4                | 19         | 1                    | 1,5                      | -          | -  | -152  | -51       | -1,9                | 15         | 35       |
| 1 087                         | 548       | 8,7                 | 23         | 1                    | 0,9                      | -          | 1  | 49  | 45        | 0,4                 | 25         | 36       |
| 1 174                         | 558       | 10,7                | 32         | 3                    | 3,2                      | -          | 1  | -230  | -28       | -2,1                | 37         | 37       |
| 957                           | 452       | 12,2                | 7          | 2                    | 3,3                      | -          | 1  | -353  | -125      | -4,5                | 16         | 38       |
| 989                           | 476       | 9,0                 | 8          | 4                    | 4,5                      | -          | 2  | -99   | -7        | -0,9                | 37         | 39       |
| 1 398                         | 687       | 9,5                 | 24         | 8                    | 7,1                      | 1          | 3  | -270  | -104      | -1,8                | 22         | 40       |
| 1 711                         | 792       | 8,7                 | 25         | 3                    | 1,7                      | -          | -  | 76  | 105       | 0,4                 | 69         | 41       |
| 257                           | 115       | 10,4                | 6          | -                    | -                        | -          | -  | -55   | -6        | -2,2                | 3          | 42       |
| 236                           | 102       | 9,5                 | 4          | -                    | -                        | -          | -  | -8  | 18        | -0,3                | 17         | 43       |
| 1 078                         | 525       | 10,3                | 10         | 4                    | 5,5                      | -          | 3  | -346  | -124      | -3,3                | 5          | 44       |
| 42 669                        | 19 925    | 10,5                | 738        | 159                  | 4,6                      | 15         | 72   | -7928   | -2 133    | -2,0                | 1 438      | 45       |
| 10 994                        | 4 983     | 10,9                | 297        | 46                   | 5,1                      | 6          | 21   | -2 050  | -407      | -2,0                | 720        | 46       |
| 31 675                        | 14 942    | 10,4                | 441        | 113                  | 4,4                      | 9          | 51   | -5 878  | -1 726    | -1,9                | 718        | 47       |

## II. 5. Eheschließungen nach Altersgruppe des Ehemannes und Altersabstand der Ehefrau 2002

| Altersgruppe des<br>eheschließenden<br>Mannes<br>von ... bis<br>unter ... Jahren | Ehe-<br>schließende<br>Männer<br>insgesamt | Davon mit Frauen die ... sind  |                             |                                  |                                  |                                   |                                 |                                 |                            |                               |
|--|--|--------------------------------|-----------------------------|----------------------------------|----------------------------------|-----------------------------------|---------------------------------|---------------------------------|----------------------------|-------------------------------|
|  |  | mehr als<br>10 Jahre<br>jünger | 5 bis 10<br>Jahre<br>jünger | 2 bis unter<br>5 Jahre<br>jünger | 1 bis unter<br>2 Jahre<br>jünger | gleichaltrig<br>(unter<br>1 Jahr) | 1 bis unter<br>2 Jahre<br>älter | 2 bis unter<br>5 Jahre<br>älter | 5 bis 10<br>Jahre<br>älter | mehr als<br>10 Jahre<br>älter |
| unter 18   | 5  | -                              | -                           | -                                | -                                | -                                 | -                               | 3                               | 2                          | -                             |
| 18 – 19  | 39   | -                              | -                           | 1                                | 3                                | 13                                | 9                               | 8                               | 4                          | 1                             |
| 19 – 20  | 95   | -                              | -                           | 8                                | 22                               | 24                                | 8                               | 18                              | 12                         | 3                             |
| 20 – 25  | 2 292                                      | -                              | 122                         | 720                              | 383                              | 342                               | 216                             | 309                             | 151                        | 49                            |
| 25 – 30  | 4 462                                      | 12                             | 941                         | 1 516                            | 544                              | 423                               | 297                             | 391                             | 243                        | 95                            |
| 30 – 35  | 5 264                                      | 236                            | 1 646                       | 1 438                            | 470                              | 377                               | 270                             | 492                             | 246                        | 89                            |
| 35 – 40  | 3 504                                      | 423                            | 1 183                       | 840                              | 214                              | 202                               | 143                             | 269                             | 176                        | 54                            |
| 40 – 45  | 1 999                                      | 417                            | 626                         | 384                              | 93                               | 107                               | 61                              | 154                             | 122                        | 35                            |
| 45 – 50  | 1 196                                      | 353                            | 349                         | 188                              | 68                               | 44                                | 39                              | 81                              | 53                         | 21                            |
| 50 – 55  | 830  | 271                            | 237                         | 157                              | 39                               | 37                                | 28                              | 35                              | 22                         | 4                             |
| 55 – 60  | 483  | 186                            | 152                         | 65                               | 19                               | 15                                | 7                               | 21                              | 15                         | 3                             |
| 60 und älter   | 631  | 313                            | 172                         | 76                               | 17                               | 21                                | 4                               | 19                              | 6                          | 3                             |
| Insgesamt  | 20 800                                     | 2 211                          | 5 428                       | 5 393                            | 1 872                            | 1 605                             | 1 082                           | 1 800                           | 1 052                      | 357                           |

## II. 6. Eheschließungen nach dem bisherigen Familienstand der Ehepartner 2002

| Vorhergehender<br>Familienstand<br>der Ehefrau | Ins-<br>gesamt | Familienstand des Ehemannes<br>vor der Eheschließung |                         |                          | Ins-<br>gesamt | Familienstand des Ehemannes<br>vor der Eheschließung |                         |                          |
|--|----------------|--|-------------------------|--------------------------|----------------|--|-------------------------|--------------------------|
|  |                | ledig  | verwitwet <sup>1)</sup> | geschieden <sup>2)</sup> |                | ledig  | verwitwet <sup>1)</sup> | geschieden <sup>2)</sup> |
|  | Anzahl         |  |                         |                          | %              |  |                         |                          |
| Ledig  | 14 510         | 12 280   | 98                      | 2 132                    | 69,8           | 59,0   | 0,5                     | 10,3                     |
| Verwitwet <sup>1)</sup>                        | 302            | 85   | 84                      | 133                      | 1,4            | 0,4  | 0,4                     | 0,6                      |
| Geschieden <sup>2)</sup>                       | 5 988          | 2 458  | 270                     | 3 260                    | 28,8           | 11,8   | 1,3                     | 15,7                     |
| Insgesamt                                      | 20 800         | 14 823   | 452                     | 5 525                    | 100,0          | 71,2   | 2,2                     | 26,6                     |

1) Einschließl. Personen, deren früherer Ehegatte für tot erklärt worden ist. – 2) Einschließl. Personen, deren frühere Ehe aufgehoben worden ist.

## II. 7. Eheschließungen nach der Religionszugehörigkeit der Ehepartner 2002

| Religionszugehörigkeit<br>der Ehefrau             | Eheschließungen<br>insgesamt |       | Davon Religionszugehörigkeit des Ehemannes |      |             |      |  |     |                        |     |  |      |
|---|------------------------------|-------|--|------|-------------|------|--|-----|------------------------|-----|--|------|
|   |                              |       | römisch-<br>katholisch                     |      | evangelisch |      | islamische<br>Religions-<br>gemeinschaften |     | sonstige<br>Religionen |     | freireligiös,<br>gemeinschaftslos<br>und ohne Angabe |      |
|   | Anzahl                       | %     | Anzahl                                     | %    | Anzahl      | %    | Anzahl                                     | %   | Anzahl                 | %   | Anzahl   | %    |
| Römisch-katholisch                                | 9 409                        | 45,2  | 5 395                                      | 25,9 | 2 288       | 11,0 | 229  | 1,1 | 67                     | 0,3 | 1 430  | 6,9  |
| Evangelisch                                       | 6 949                        | 33,4  | 2 418                                      | 11,6 | 3 137       | 15,1 | 152  | 0,7 | 61                     | 0,3 | 1 181  | 5,7  |
| Islamische  |                              |       |  |      |             |      |  |     |                        |     |  |      |
| Religionsgemeinschaften                           | 575                          | 2,8   | 73   | 0,4  | 60          | 0,3  | 369  | 1,8 | 7                      | 0,0 | 66   | 0,3  |
| Sonstige Religionen                               | 920                          | 4,4   | 312  | 1,5  | 234         | 1,1  | 19   | 0,1 | 144                    | 0,7 | 211  | 1,0  |
| Freireligiös, gemeinschaftslos<br>und ohne Angabe | 2 947                        | 14,2  | 696  | 3,3  | 597         | 2,9  | 102  | 0,5 | 30                     | 0,1 | 1 522  | 7,3  |
| Insgesamt   | 20 800                       | 100,0 | 8 894                                      | 42,7 | 6 316       | 30,4 | 871  | 4,2 | 309                    | 1,4 | 4 410  | 21,2 |

## II. 8. Eheschließungen nach der Staatsangehörigkeit der Ehepartner 2002

| Staatsangehörigkeit<br>der Eheschließenden | Ehe-<br>schließende<br>Männer<br>insgesamt | Davon Staatsangehörigkeit der Frau |                                   |                             |                          |   |
|--|--|------------------------------------|-----------------------------------|-----------------------------|--------------------------|---|
|  |  | deutsch                            | ausländisch                       |                             |                          |   |
|  |  |                                    | die gleiche<br>wie der<br>Ehemann | eine andere als der Ehemann |                          |   |
|  |  |                                    |                                   | aus einem<br>EU-Staat       | aus restlichem<br>Europa | eine andere nicht<br>aus Europa <sup>1)</sup> |
| Europa                                     | 20 146                                     | 17 697                             | 224                               | 220                         | 1 271                    | 734   |
| deutsch                                    | 18 920                                     | 16 826                             | -                                 | 197                         | 1 183                    | 714   |
| übrige EU-Staaten                          | 418  | 283                                | 59                                | 15                          | 46                       | 15  |
| französisch                                | 37   | 33                                 | 2                                 | 1                           | 1                        | -   |
| italienisch                                | 179  | 103                                | 45                                | 4                           | 23                       | 4   |
| niederländisch                             | 45   | 35                                 | 2                                 | 1                           | 4                        | 3   |
| österreichisch                             | 27   | 23                                 | 2                                 | -                           | 1                        | 1   |
| übriges Europa                             | 808  | 588                                | 165                               | 8                           | 42                       | 5   |
| serbisch-montenegrinisch                   | 175  | 107                                | 52                                | 2                           | 14                       | -   |
| kroatisch                                  | 46   | 26                                 | 16                                | 1                           | 3                        | -   |
| polnisch                                   | 56   | 42                                 | 13                                | -                           | 1                        | -   |
| türkisch                                   | 338  | 275                                | 50                                | 4                           | 8                        | 1   |
| Afrika                                     | 144  | 121                                | 8                                 | 6                           | 1                        | 8   |
| Amerika                                    | 316  | 246                                | 34                                | 14                          | 11                       | 11  |
| Asien                                      | 152  | 98                                 | 31                                | 7                           | 6                        | 10  |
| Australien und Ozeanien                    | 7  | 7                                  | -                                 | -                           | -                        | -   |
| Staatenlos                                 | 16   | 13                                 | 1                                 | -                           | 2                        | -   |
| Unbekannt                                  | 19   | 5                                  | 2                                 | -                           | 3                        | 9   |
| Insgesamt                                  | 20 800                                     | 18 187                             | 300                               | 247                         | 1 294                    | 772   |

1) Einschließlich staatenlos und Staatsangehörigkeit unbekannt.

## II. 9. Geborene nach Alter und Staatsangehörigkeit der Mutter sowie Legitimität des Kindes 2002

| Alter der Mutter in Jahren <sup>1)</sup> | Lebend- und Totgeborene |                         |                               | Lebendgeborene |                               |                         |                               |                            |                                       | Totgeborene |                                |
|--|-------------------------|-------------------------|-------------------------------|----------------|-------------------------------|-------------------------|-------------------------------|----------------------------|---------------------------------------|-------------|--------------------------------|
|  | ins-gesamt              | Eltern                  |                               | ins-gesamt     | auf 1000 Frauen <sup>2)</sup> | Eltern                  |                               | einer ausländischen Mutter |                                       | ins-gesamt  | Eltern miteinander verheiratet |
|  |                         | miteinander verheiratet | nicht miteinander verheiratet |                |                               | miteinander verheiratet | nicht miteinander verheiratet | ins-gesamt                 | auf 1000 Ausländerinnen <sup>2)</sup> |             |                                |
| 15                                       | 19                      | -                       | 19                            | 19             | 0,8                           | -                       | 19                            | -                          | -                                     | -           | -                              |
| 16                                       | 69                      | 5                       | 64                            | 69             | 3,1                           | 5                       | 64                            | 12                         | 7,0                                   | -           | -                              |
| 17                                       | 170                     | 17                      | 153                           | 169            | 8,0                           | 17                      | 152                           | 20                         | 11,7                                  | 1           | -                              |
| 18                                       | 323                     | 81                      | 242                           | 321            | 14,8                          | 80                      | 241                           | 65                         | 39,5                                  | 2           | 1                              |
| 19                                       | 506                     | 203                     | 303                           | 502            | 23,4                          | 201                     | 301                           | 114                        | 61,0                                  | 4           | 2                              |
| 15 – 19                                  | 1 087                   | 306                     | 781                           | 1 080          | 9,9                           | 303                     | 777                           | 211                        | 23,7                                  | 7           | 3                              |
| 20                                       | 746                     | 390                     | 356                           | 744            | 33,3                          | 390                     | 354                           | 169                        | 74,7                                  | 2           | -                              |
| 21                                       | 969                     | 579                     | 390                           | 967            | 42,6                          | 577                     | 390                           | 216                        | 84,1                                  | 2           | 2                              |
| 22                                       | 1 161                   | 754                     | 407                           | 1 156          | 50,1                          | 750                     | 406                           | 275                        | 93,8                                  | 5           | 4                              |
| 23                                       | 1 319                   | 970                     | 349                           | 1 314          | 60,0                          | 965                     | 349                           | 336                        | 109,7                                 | 5           | 5                              |
| 24                                       | 1 467                   | 1 131                   | 336                           | 1 460          | 67,4                          | 1 128                   | 332                           | 365                        | 110,5                                 | 7           | 3                              |
| 20 – 24                                  | 5 662                   | 3 824                   | 1 838                         | 5 641          | 50,7                          | 3 810                   | 1 831                         | 1 361                      | 92,5                                  | 21          | 14                             |
| 25                                       | 1 573                   | 1 265                   | 308                           | 1 570          | 73,5                          | 1 263                   | 307                           | 380                        | 113,8                                 | 3           | 2                              |
| 26                                       | 1 805                   | 1 460                   | 345                           | 1 796          | 84,6                          | 1 451                   | 345                           | 419                        | 122,8                                 | 9           | 9                              |
| 27                                       | 1 872                   | 1 583                   | 289                           | 1 864          | 89,9                          | 1 575                   | 289                           | 385                        | 108,6                                 | 8           | 8                              |
| 28                                       | 1 984                   | 1 683                   | 301                           | 1 977          | 93,2                          | 1 676                   | 301                           | 357                        | 100,4                                 | 7           | 7                              |
| 29                                       | 2 082                   | 1 798                   | 284                           | 2 077          | 95,4                          | 1 795                   | 282                           | 426                        | 116,3                                 | 5           | 3                              |
| 25 – 29                                  | 9 316                   | 7 789                   | 1 527                         | 9 284          | 86,3                          | 7 760                   | 1 524                         | 1 967                      | 111,7                                 | 32          | 29                             |
| 30                                       | 2 307                   | 2 015                   | 292                           | 2 303          | 95,7                          | 2 014                   | 289                           | 336                        | 95,9                                  | 4           | 1                              |
| 31                                       | 2 392                   | 2 083                   | 309                           | 2 386          | 90,2                          | 2 079                   | 307                           | 330                        | 92,5                                  | 4           | 4                              |
| 32                                       | 2 432                   | 2 143                   | 289                           | 2 424          | 87,4                          | 2 137                   | 287                           | 303                        | 85,6                                  | 6           | 6                              |
| 33                                       | 2 272                   | 1 958                   | 314                           | 2 267          | 75,2                          | 1 954                   | 313                           | 265                        | 79,7                                  | 5           | 4                              |
| 34                                       | 2 089                   | 1 822                   | 267                           | 2 079          | 65,6                          | 1 817                   | 262                           | 215                        | 65,1                                  | 10          | 5                              |
| 30 – 34                                  | 11 492                  | 10 021                  | 1 471                         | 11 459         | 79,4                          | 10 001                  | 1 458                         | 1 449                      | 85,3                                  | 33          | 20                             |
| 35                                       | 1 849                   | 1 604                   | 245                           | 1 843          | 56,5                          | 1 600                   | 243                           | 213                        | 71,3                                  | 6           | 4                              |
| 36                                       | 1 598                   | 1 379                   | 219                           | 1 593          | 47,8                          | 1 374                   | 219                           | 163                        | 58,4                                  | 5           | 5                              |
| 37                                       | 1 193                   | 1 017                   | 176                           | 1 186          | 35,1                          | 1 011                   | 175                           | 121                        | 43,0                                  | 7           | 6                              |
| 38                                       | 881                     | 764                     | 117                           | 879            | 25,6                          | 762                     | 117                           | 102                        | 38,2                                  | 2           | 2                              |
| 39                                       | 662                     | 537                     | 125                           | 660            | 19,0                          | 535                     | 125                           | 85                         | 34,4                                  | 2           | 2                              |
| 35 – 39                                  | 6 183                   | 5 301                   | 882                           | 6 161          | 36,4                          | 5 282                   | 879                           | 684                        | 51,0                                  | 22          | 19                             |
| 40                                       | 495                     | 406                     | 89                            | 493            | 14,5                          | 405                     | 88                            | 56                         | 23,7                                  | 2           | 1                              |
| 41                                       | 300                     | 239                     | 61                            | 299            | 8,8                           | 239                     | 60                            | 33                         | 14,9                                  | 1           | -                              |
| 42                                       | 161                     | 129                     | 32                            | 161            | 4,8                           | 129                     | 32                            | 22                         | 10,1                                  | -           | -                              |
| 43                                       | 86                      | 65                      | 21                            | 84             | 2,6                           | 63                      | 21                            | 6                          | 3,0                                   | 2           | 2                              |
| 44                                       | 41                      | 32                      | 9                             | 41             | 1,3                           | 32                      | 9                             | 2                          | 1,1                                   | -           | -                              |
| 40 – 44                                  | 1 083                   | 871                     | 212                           | 1 078          | 6,6                           | 868                     | 210                           | 119                        | 11,7                                  | 5           | 3                              |
| 15 – 44                                  | 34 823                  | 28 112                  | 6 711                         | 34 703         | 43,1                          | 28 024                  | 6 679                         | 5 791                      | 70,8                                  | 120         | 88                             |
| .  | .                       | .                       | .                             | .              | 1370,6 <sup>3)</sup>          | .                       | .                             | .                          | 1 871,0 <sup>3)</sup>                 | .           | .                              |
| 45                                       | 24                      | 17                      | 7                             | 24             | 0,8                           | 17                      | 7                             | 2                          | 1,1                                   | -           | -                              |
| 46                                       | 3                       | 3                       | -                             | 3              | 0,1                           | 3                       | -                             | -                          | -                                     | -           | -                              |
| 47                                       | 6                       | 6                       | -                             | 6              | 0,2                           | 6                       | -                             | -                          | -                                     | -           | -                              |
| 48                                       | 3                       | 3                       | -                             | 3              | 0,1                           | 3                       | -                             | 1                          | 0,6                                   | -           | -                              |
| 49                                       | 1                       | 1                       | -                             | 1              | 0,0                           | 1                       | -                             | -                          | -                                     | -           | -                              |
| 45 – 49                                  | 37                      | 30                      | 7                             | 37             | 0,3                           | 30                      | 7                             | 3                          | 0,3                                   | -           | -                              |
| 15 – 49                                  | 34 860                  | 28 142                  | 6 718                         | 34 740         | 36,6                          | 28 054                  | 6 686                         | 5 794                      | 63,9                                  | 120         | 88                             |

1) Berechnet als Differenz zwischen dem Geburtsjahr des Kindes und dem Geburtsjahr der Mutter. – 2) Des gleichen Alters der jeweiligen mittleren Bevölkerung; Einzeljahre nach Geburtsjahren, Summen nach Altersjahren. – 3) Zusammengefasste Geburtenziffer.

## II. 10. Lebendgeborene nach der Staatsangehörigkeit der Eltern 2002

| Staats-<br>angehörigkeit<br>der Mutter | Lebend-<br>geborene<br>insgesamt | Eltern miteinander verheiratet |                                |                                     |                                   |  |   | Eltern<br>nicht<br>mit-<br>einander<br>verheiratet |
|--|----------------------------------|--------------------------------|--------------------------------|-------------------------------------|-----------------------------------|--|---|--|
|  |                                  | zu-<br>sammen                  | Staatsangehörigkeit des Vaters |                                     |                                   |  |   |  |
|  |                                  |                                | deutsch                        | ausländisch                         |                                   |  |   |  |
|  |                                  |                                |                                | die<br>gleiche<br>wie die<br>Mutter | eine andere als die Mutter        |  |   |  |
|  |                                  |                                |                                |                                     | eine andere aus<br>einem EU-Staat | eine andere aus dem<br>restlichen Europa | eine andere nicht<br>aus Europa <sup>1)</sup> |  |
| Deutsch                                | 28 947                           | 23 005                         | 21 572                         | -                                   | 285                               | 655                                      | 493   | 5 942  |
| Ausland                                | 5 710                            | 5 000                          | 2 071                          | 2 664                               | 89                                | 76                                       | 100   | 710  |
| französisch                            | 103                              | 80                             | 56                             | 9                                   | 1                                 | 5  | 9   | 23   |
| griechisch                             | 82                               | 66                             | 12                             | 50                                  | 3                                 | 1  | -   | 16   |
| italienisch                            | 312                              | 266                            | 50                             | 198                                 | 8                                 | 2  | 8   | 46   |
| serbisch-mon-<br>tenegrinisch          | 417                              | 323                            | 54                             | 247                                 | 5                                 | 13                                       | 4   | 94   |
| polnisch                               | 325                              | 291                            | 243                            | 25                                  | 15                                | 6  | 2   | 34   |
| russisch                               | 232                              | 214                            | 170                            | 40                                  | 2                                 | -  | 2   | 18   |
| türkisch                               | 1 524                            | 1 451                          | 182                            | 1 255                               | 2                                 | 6  | 6   | 73   |
| Staatenlos,<br>unbekannt               | 84                               | 49                             | 16                             | 24                                  | -                                 | 3  | 6   | 35   |
| Insgesamt                              | 34 741                           | 28 054                         | 23 659                         | 2 688                               | 374                               | 734                                      | 599   | 6 687  |

1) Einschließlich staatenlos und Staatsangehörigkeit unbekannt.



## II. 11. Lebendgeborene miteinander verheirateter Eltern nach Alter der Mutter und Lebendgeburtenfolge 2002

| Alter der Mutter in Jahren <sup>1)</sup> | Lebendgeborene miteinander verheirateter Eltern |           |                                    |        |       |     |     |                 |
|--|---|-----------|------------------------------------|--------|-------|-----|-----|-----------------|
|  | ins-gesamt                                      | männ-lich | Davon waren ... Kind <sup>2)</sup> |        |       |     |     |                 |
|  |   |           | 1.                                 | 2.     | 3.    | 4.  | 5.  | 6. und weiteres |
| 15                                       | -   | -         | -                                  | -      | -     | -   | -   | -               |
| 16                                       | 5   | 3         | 4                                  | 1      | -     | -   | -   | -               |
| 17                                       | 17  | 12        | 16                                 | 1      | -     | -   | -   | -               |
| 18                                       | 80  | 38        | 76                                 | 4      | -     | -   | -   | -               |
| 19                                       | 201   | 102       | 174                                | 27     | -     | -   | -   | -               |
| 15 – 19                                  | 303   | 155       | 270                                | 33     | -     | -   | -   | -               |
| 20                                       | 390   | 213       | 319                                | 66     | 5     | -   | -   | -               |
| 21                                       | 577   | 301       | 424                                | 136    | 16    | 1   | -   | -               |
| 22                                       | 750   | 400       | 513                                | 202    | 31    | 4   | -   | -               |
| 23                                       | 965   | 479       | 608                                | 279    | 65    | 11  | 2   | -               |
| 24                                       | 1 128   | 574       | 681                                | 352    | 71    | 17  | 6   | 1               |
| 20 – 24                                  | 3 810   | 1 967     | 2 545                              | 1 035  | 188   | 33  | 8   | 1               |
| 25                                       | 1 263   | 637       | 732                                | 412    | 96    | 18  | 5   | -               |
| 26                                       | 1 451   | 760       | 783                                | 499    | 126   | 31  | 10  | 2               |
| 27                                       | 1 575   | 803       | 833                                | 559    | 144   | 27  | 8   | 4               |
| 28                                       | 1 676   | 834       | 875                                | 588    | 157   | 37  | 11  | 8               |
| 29                                       | 1 795   | 898       | 858                                | 673    | 191   | 60  | 8   | 5               |
| 25 – 29                                  | 7 760   | 3 932     | 4 081                              | 2 731  | 714   | 173 | 42  | 19              |
| 30                                       | 2 014   | 1 065     | 962                                | 779    | 194   | 53  | 12  | 14              |
| 31                                       | 2 079   | 1 077     | 922                                | 833    | 241   | 55  | 20  | 8               |
| 32                                       | 2 137   | 1 083     | 885                                | 900    | 249   | 66  | 25  | 12              |
| 33                                       | 1 954   | 992       | 746                                | 891    | 231   | 58  | 16  | 12              |
| 34                                       | 1 817   | 929       | 653                                | 823    | 244   | 55  | 21  | 21              |
| 30 – 34                                  | 10 001  | 5 146     | 4 168                              | 4 226  | 1 159 | 287 | 94  | 67              |
| 35                                       | 1 600   | 833       | 545                                | 684    | 259   | 85  | 20  | 7               |
| 36                                       | 1 374   | 724       | 434                                | 588    | 234   | 80  | 25  | 13              |
| 37                                       | 1 011   | 501       | 303                                | 421    | 187   | 62  | 18  | 20              |
| 38                                       | 762   | 395       | 245                                | 289    | 133   | 50  | 20  | 25              |
| 39                                       | 535   | 283       | 152                                | 200    | 100   | 38  | 16  | 29              |
| 35 – 39                                  | 5 282   | 2 736     | 1 679                              | 2 182  | 913   | 315 | 99  | 94              |
| 40                                       | 405   | 228       | 125                                | 146    | 77    | 23  | 12  | 22              |
| 41                                       | 239   | 112       | 84                                 | 77     | 31    | 20  | 9   | 18              |
| 42                                       | 129   | 62        | 38                                 | 37     | 28    | 12  | 4   | 10              |
| 43                                       | 63  | 29        | 19                                 | 15     | 15    | 3   | 2   | 9               |
| 44                                       | 32  | 15        | 7                                  | 9      | 6     | 4   | 1   | 5               |
| 40 – 44                                  | 868   | 446       | 273                                | 284    | 157   | 62  | 28  | 64              |
| 15 – 44                                  | 28 024  | 14 382    | 13 016                             | 10 491 | 3 131 | 870 | 271 | 245             |
| 45                                       | 17  | 8         | 3                                  | 5      | 3     | -   | 3   | 3               |
| 46                                       | 3   | 2         | 1                                  | -      | 1     | -   | -   | 1               |
| 47                                       | 6   | 4         | 3                                  | 1      | -     | -   | 1   | 1               |
| 48                                       | 3   | 2         | 2                                  | 1      | -     | -   | -   | -               |
| 49                                       | 1   | -         | -                                  | 1      | -     | -   | -   | -               |
| 45 – 49                                  | 30  | 16        | 9                                  | 8      | 4     | -   | 4   | 5               |
| 15 – 49                                  | 28 054  | 14 398    | 13 025                             | 10 499 | 3 135 | 870 | 275 | 250             |

1) Berechnet als Differenz zwischen dem Geburtsjahr der Mutter und dem Geburtsjahr des Kindes. – 2) Unter Berücksichtigung sämtlicher in der jetzigen Ehe lebendgeborener sowie legitimer Kinder.



## II. 12. Lebendgeborene miteinander verheirateter Eltern nach Ehedauer der Eltern und Lebendgeburtenfolge 2002

| Ehedauer<br>der Eltern <sup>1)</sup><br>von ... bis unter ... | Ins-<br>gesamt  | Davon waren ... Kind <sup>2)</sup> |                |               |            |            |            |           |           |                       |
|---|-----------------|------------------------------------|----------------|---------------|------------|------------|------------|-----------|-----------|-----------------------|
|   |                 | 1.                                 | 2.             | 3.            | 4.         | 5.         | 6.         | 7.        | 8.        | 9.<br>und<br>weiteres |
| unter 3 Monate  | 1 339           | 1 339                              | -              | -             | -          | -          | -          | -         | -         | -                     |
| 3 – 6 Monate  | 1 956           | 1 956                              | -              | -             | -          | -          | -          | -         | -         | -                     |
| 6 – 9 Monate  | 828             | 825                                | -              | 3             | -          | -          | -          | -         | -         | -                     |
| 9 – 12 Monate   | 779             | 646                                | 83             | 34            | 12         | 1          | 2          | 1         | -         | -                     |
| unter 1 Jahr zusammen   | 4 902           | 4 766                              | 83             | 37            | 12         | 1          | 2          | 1         | -         | -                     |
| 12 – 15 Monate  | 1 330           | 943                                | 249            | 86            | 25         | 12         | 8          | 2         | 2         | 3                     |
| 15 – 18 Monate  | 1 304           | 706                                | 395            | 115           | 43         | 12         | 10         | 7         | 3         | 13                    |
| 18 – 21 Monate  | 1 542           | 683                                | 600            | 163           | 51         | 23         | 9          | 5         | 1         | 7                     |
| 21 – 24 Monate  | 1 483           | 509                                | 704            | 180           | 47         | 21         | 10         | 2         | 5         | 5                     |
| 1 – 2 Jahre zusammen  | 5 659           | 2 841                              | 1 948          | 544           | 166        | 68         | 37         | 16        | 11        | 28                    |
| 2 – 3 Jahre   | 5 766           | 1 840                              | 3 009          | 623           | 165        | 59         | 26         | 7         | 15        | 22                    |
| 3 – 4 Jahre   | 3 913           | 1 116                              | 2 111          | 481           | 128        | 41         | 22         | 7         | 3         | 4                     |
| 4 – 5 Jahre   | 2 447           | 763                                | 1 179          | 350           | 118        | 27         | 3          | 4         | 2         | 1                     |
| 5 – 6 Jahre   | 1 516           | 453                                | 691            | 266           | 75         | 18         | 10         | 1         | 2         | -                     |
| 6 – 7 Jahre   | 1 015           | 355                                | 422            | 180           | 34         | 17         | 4          | 2         | 1         | -                     |
| 7 – 8 Jahre   | 663             | 244                                | 235            | 137           | 31         | 13         | 2          | -         | 1         | -                     |
| 8 – 9 Jahre   | 436             | 153                                | 158            | 90            | 25         | 7          | 2          | 1         | -         | -                     |
| 9 – 10 Jahre  | 355             | 130                                | 120            | 74            | 22         | 5          | 3          | 1         | -         | -                     |
| 10 – 15 Jahre   | 760             | 305                                | 221            | 173           | 47         | 11         | 3          | -         | -         | -                     |
| 15 – 20 Jahre   | 118             | 49                                 | 46             | 18            | 5          | -          | -          | -         | -         | -                     |
| 20 und mehr Jahre   | 15              | 10                                 | 4              | 1             | -          | -          | -          | -         | -         | -                     |
| 2 und mehr Jahre zusammen                                     | 17 004          | 5 418                              | 8 196          | 2 393         | 650        | 198        | 75         | 23        | 24        | 27                    |
| Mehrlingskinder <sup>3)</sup>                                 | 489             | -                                  | 272            | 161           | 42         | 8          | 1          | 4         | 1         | -                     |
| Insgesamt      Anzahl<br>%                                    | 28 054<br>100,0 | 13 025<br>46,4                     | 10 499<br>37,4 | 3 135<br>11,2 | 870<br>3,1 | 275<br>1,0 | 115<br>0,4 | 44<br>0,2 | 36<br>0,1 | 55<br>0,2             |

1) Für die ersten Kinder Zeitunterschied zwischen Eheschließung und Geburt, für die zweiten und weiteren Kinder Zeitabstand von der Geburt des vorangegangenen Kindes. – 2) Nach der Gesamtgeburtenfolge unter Berücksichtigung aller in der jetzigen Ehe Lebendgeborenen und der legitimen Kinder. – 3) Zweite und weitere Mehrlingskinder aus einer Niederkunft.

## II. 13. Lebendgeborene nach Religionszugehörigkeit der Eltern 2002

| Religions-<br>zugehörigkeit<br>der Mutter             | Davon Religionszugehörigkeit des Vaters |                                  |                  |   |                                  |  |                |                                  |                  |   |                                  |  |
|---|---|----------------------------------|------------------|---|----------------------------------|--|----------------|----------------------------------|------------------|---|----------------------------------|--|
|   | Ins-<br>gesamt                          | rö-<br>misch-<br>katho-<br>lisch | evan-<br>gelisch | islamische<br>Religions-<br>gemein-<br>schaften | sons-<br>tige<br>Reli-<br>gionen | freireligiös,<br>gemein-<br>schaftslos,<br>unbekannt,<br>keine<br>Angabe <sup>1)</sup> | Ins-<br>gesamt | rö-<br>misch-<br>katho-<br>lisch | evan-<br>gelisch | islamische<br>Religions-<br>gemein-<br>schaften | sons-<br>tige<br>Reli-<br>gionen | freireligiös,<br>gemein-<br>schaftslos,<br>unbekannt,<br>keine<br>Angabe <sup>1)</sup> |
|   | Anzahl                                  |                                  |                  |   |                                  |  | %              |                                  |                  |   |                                  |  |
| Lebendgeborene miteinander verheirateter Eltern       |   |                                  |                  |   |                                  |  |                |                                  |                  |   |                                  |  |
| Römisch-katholisch                                    | 12 293                                  | 8 187                            | 2 748            | 173   | 90                               | 1 095  | 43,8           | 29,2                             | 9,8              | 0,6   | 0,3                              | 3,9  |
| Evangelisch   | 9 252                                   | 2 850                            | 5 096            | 90  | 88                               | 1 128  | 33,0           | 10,2                             | 18,2             | 0,3   | 0,3                              | 4,0  |
| Islamische Religions-<br>gemeinschaften               | 2 779                                   | 52                               | 28               | 2 634   | 5                                | 60   | 9,9            | 0,2                              | 0,1              | 9,4   | 0,0                              | 0,2  |
| Sonstige Religionen                                   | 850                                     | 188                              | 135              | 5   | 437                              | 85   | 3,0            | 0,7                              | 0,5              | 0,0   | 1,6                              | 0,3  |
| Freireligiös,<br>gemeinschaftslos,<br>unbekannt       | 2 880                                   | 506                              | 413              | 62  | 19                               | 1 880  | 10,3           | 1,8                              | 1,5              | 0,2   | 0,1                              | 6,7  |
| Zusammen  | 28 054                                  | 11 783                           | 8 420            | 2 964   | 639                              | 4 248  | 100,0          | 42,0                             | 30,0             | 10,6  | 2,3                              | 15,1   |
| Lebendgeborene nicht miteinander verheirateter Eltern |   |                                  |                  |   |                                  |  |                |                                  |                  |   |                                  |  |
| Zusammen  | 6 687                                   | 1 904                            | 1 312            | 202   | 58                               | 3 211  | 100,0          | 28,5                             | 19,6             | 3,0   | 0,9                              | 48,0   |
| I n s g e s a m t                                     | 34 741                                  | 13 687                           | 9 732            | 3 166   | 697                              | 7 459  | 100,0          | 39,4                             | 28,0             | 9,1   | 2,0                              | 21,5   |

1) Keine Angabe zur Religionszugehörigkeit des Vaters bei nicht miteinander verheirateten Eltern.

## II. 14. Gestorbene nach Alter und Geschlecht 2002

| Alter<br>von ... bis<br>unter ... Jahren | Insgesamt  | Männlich   | Weiblich   |
|--|------------|------------|------------|
| 0 – 1 <sup>1)</sup>                      | 159        | 86         | 73         |
| 1 – 2                                    | 18         | 7          | 11         |
| 2 – 3                                    | 4          | 4          | -          |
| 3 – 4                                    | 7          | 2          | 5          |
| 4 – 5                                    | 8          | 2          | 6          |
| <b>zusammen</b>                          | <b>196</b> | <b>101</b> | <b>95</b>  |
| 5 – 6                                    | 6          | 4          | 2          |
| 6 – 7                                    | 5          | 4          | 1          |
| 7 – 8                                    | 2          | 1          | 1          |
| 8 – 9                                    | 4          | 4          | -          |
| 9 – 10                                   | 2          | 2          | -          |
| <b>zusammen</b>                          | <b>19</b>  | <b>15</b>  | <b>4</b>   |
| 10 – 11                                  | 6          | 4          | 2          |
| 11 – 12                                  | 10         | 7          | 3          |
| 12 – 13                                  | 7          | 6          | 1          |
| 13 – 14                                  | 5          | 3          | 2          |
| 14 – 15                                  | 9          | 6          | 3          |
| <b>zusammen</b>                          | <b>37</b>  | <b>26</b>  | <b>11</b>  |
| 15 – 16                                  | 8          | 6          | 2          |
| 16 – 17                                  | 18         | 11         | 7          |
| 17 – 18                                  | 18         | 13         | 5          |
| 18 – 19                                  | 19         | 14         | 5          |
| 19 – 20                                  | 30         | 23         | 7          |
| <b>zusammen</b>                          | <b>93</b>  | <b>67</b>  | <b>26</b>  |
| 20 – 21                                  | 27         | 21         | 6          |
| 21 – 22                                  | 34         | 25         | 9          |
| 22 – 23                                  | 31         | 25         | 6          |
| 23 – 24                                  | 21         | 13         | 8          |
| 24 – 25                                  | 20         | 15         | 5          |
| <b>zusammen</b>                          | <b>133</b> | <b>99</b>  | <b>34</b>  |
| 25 – 26                                  | 13         | 11         | 2          |
| 26 – 27                                  | 22         | 16         | 6          |
| 27 – 28                                  | 25         | 19         | 6          |
| 28 – 29                                  | 22         | 15         | 7          |
| 29 – 30                                  | 18         | 11         | 7          |
| <b>zusammen</b>                          | <b>100</b> | <b>72</b>  | <b>28</b>  |
| 30 – 31                                  | 28         | 16         | 12         |
| 31 – 32                                  | 32         | 18         | 14         |
| 32 – 33                                  | 38         | 25         | 13         |
| 33 – 34                                  | 48         | 33         | 15         |
| 34 – 35                                  | 52         | 39         | 13         |
| <b>zusammen</b>                          | <b>198</b> | <b>131</b> | <b>67</b>  |
| 35 – 36                                  | 53         | 36         | 17         |
| 36 – 37                                  | 48         | 33         | 15         |
| 37 – 38                                  | 72         | 45         | 27         |
| 38 – 39                                  | 80         | 52         | 28         |
| 39 – 40                                  | 85         | 55         | 30         |
| <b>zusammen</b>                          | <b>338</b> | <b>221</b> | <b>117</b> |
| 40 – 41                                  | 89         | 59         | 30         |
| 41 – 42                                  | 93         | 62         | 31         |
| 42 – 43                                  | 84         | 61         | 23         |
| 43 – 44                                  | 114        | 76         | 38         |
| 44 – 45                                  | 138        | 89         | 49         |
| <b>zusammen</b>                          | <b>518</b> | <b>347</b> | <b>171</b> |
| 45 – 46                                  | 144        | 84         | 60         |
| 46 – 47                                  | 149        | 99         | 50         |
| 47 – 48                                  | 158        | 103        | 55         |
| 48 – 49                                  | 176        | 112        | 64         |
| 49 – 50                                  | 170        | 105        | 65         |
| <b>zusammen</b>                          | <b>797</b> | <b>503</b> | <b>294</b> |

| Alter<br>von ... bis<br>unter ... Jahren | Insgesamt     | Männlich      | Weiblich      |
|--|---------------|---------------|---------------|
| 50 – 51                                  | 202           | 135           | 67            |
| 51 – 52                                  | 252           | 152           | 100           |
| 52 – 53                                  | 218           | 127           | 91            |
| 53 – 54                                  | 250           | 163           | 87            |
| 54 – 55                                  | 269           | 171           | 98            |
| <b>zusammen</b>                          | <b>1 191</b>  | <b>748</b>    | <b>443</b>    |
| 55 – 56                                  | 241           | 162           | 79            |
| 56 – 57                                  | 203           | 136           | 67            |
| 57 – 58                                  | 266           | 171           | 95            |
| 58 – 59                                  | 323           | 212           | 111           |
| 59 – 60                                  | 330           | 217           | 113           |
| <b>zusammen</b>                          | <b>1 363</b>  | <b>898</b>    | <b>465</b>    |
| 60 – 61                                  | 396           | 283           | 113           |
| 61 – 62                                  | 505           | 333           | 172           |
| 62 – 63                                  | 591           | 428           | 163           |
| 63 – 64                                  | 621           | 423           | 198           |
| 64 – 65                                  | 588           | 377           | 211           |
| <b>zusammen</b>                          | <b>2 701</b>  | <b>1 844</b>  | <b>857</b>    |
| 65 – 66                                  | 713           | 450           | 263           |
| 66 – 67                                  | 685           | 458           | 227           |
| 67 – 68                                  | 779           | 540           | 239           |
| 68 – 69                                  | 698           | 452           | 246           |
| 69 – 70                                  | 725           | 464           | 261           |
| <b>zusammen</b>                          | <b>3 600</b>  | <b>2 364</b>  | <b>1 236</b>  |
| 70 – 71                                  | 781           | 498           | 283           |
| 71 – 72                                  | 971           | 595           | 376           |
| 72 – 73                                  | 1 038         | 661           | 377           |
| 73 – 74                                  | 1 110         | 687           | 423           |
| 74 – 75                                  | 1 174         | 681           | 493           |
| <b>zusammen</b>                          | <b>5 074</b>  | <b>3 122</b>  | <b>1 952</b>  |
| 75 – 76                                  | 1 230         | 692           | 538           |
| 76 – 77                                  | 1 239         | 630           | 609           |
| 77 – 78                                  | 1 398         | 714           | 684           |
| 78 – 79                                  | 1 379         | 593           | 786           |
| 79 – 80                                  | 1 413         | 627           | 786           |
| <b>zusammen</b>                          | <b>6 659</b>  | <b>3 256</b>  | <b>3 403</b>  |
| 80 – 81                                  | 1 599         | 691           | 908           |
| 81 – 82                                  | 1 618         | 640           | 978           |
| 82 – 83                                  | 1 652         | 636           | 1 016         |
| 83 – 84                                  | 1 049         | 381           | 668           |
| 84 – 85                                  | 891           | 346           | 545           |
| <b>zusammen</b>                          | <b>6 809</b>  | <b>2 694</b>  | <b>4 115</b>  |
| 85 – 86                                  | 973           | 342           | 631           |
| 86 – 87                                  | 1 097         | 381           | 716           |
| 87 – 88                                  | 1 504         | 458           | 1 046         |
| 88 – 89                                  | 1 513         | 462           | 1 051         |
| 89 – 90                                  | 1 435         | 384           | 1 051         |
| <b>zusammen</b>                          | <b>6 522</b>  | <b>2 027</b>  | <b>4 495</b>  |
| 90 – 91                                  | 1 254         | 314           | 940           |
| 91 – 92                                  | 1 081         | 272           | 809           |
| 92 – 93                                  | 1 030         | 227           | 803           |
| 93 – 94                                  | 840           | 183           | 657           |
| 94 – 95                                  | 644           | 118           | 526           |
| <b>zusammen</b>                          | <b>4 849</b>  | <b>1 114</b>  | <b>3 735</b>  |
| 95 und älter                             | 1 472         | 276           | 1 196         |
| <b>Insgesamt</b>                         | <b>42 669</b> | <b>19 925</b> | <b>22 744</b> |

1) Ohne Totgeborene.

## II. 15. Sterbeziffern nach Altersgruppen und Geschlecht 1950 - 2002

| Alter<br>von ... bis unter<br>... Jahren | Männer <sup>1)</sup>  |             |             |             |             | Frauen <sup>1)</sup> |             |             |             |             |
|--|---|-------------|-------------|-------------|-------------|----------------------|-------------|-------------|-------------|-------------|
|  | 1950  | 1960        | 1970        | 1980        | 2002        | 1950                 | 1960        | 1970        | 1980        | 2002        |
|  | Gestorbene auf 1000 Lebende gleichen Alters und Geschlechts |             |             |             |             |                      |             |             |             |             |
| 0 - 1 <sup>2)</sup>                      | 59,5  | 42,4        | 28,7        | 13,7        | 4,6         | 45,7                 | 31,1        | 21,6        | 10,2        | 4,3         |
| 1 - 5                                    | 2,6   | 1,4         | 1,3         | 0,8         | 0,2         | 2,3                  | 1,1         | 0,9         | 0,6         | 0,3         |
| 5 - 10                                   | 0,9   | 0,7         | 0,7         | 0,3         | 0,1         | 0,8                  | 0,5         | 0,4         | 0,2         | 0,0         |
| 10 - 15                                  | 0,8   | 0,6         | 0,6         | 0,3         | 0,2         | 0,7                  | 0,3         | 0,3         | 0,2         | 0,1         |
| 15 - 20                                  | 1,6   | 1,3         | 1,5         | 1,3         | 0,6         | 0,9                  | 0,7         | 0,6         | 0,4         | 0,2         |
| 20 - 25                                  | 1,9   | 2,1         | 1,9         | 1,5         | 0,9         | 1,1                  | 0,8         | 0,5         | 0,4         | 0,3         |
| 25 - 30                                  | 2,3   | 2,0         | 1,7         | 1,4         | 0,6         | 1,8                  | 1,0         | 0,7         | 0,8         | 0,3         |
| 30 - 35                                  | 2,3   | 1,9         | 2,0         | 1,4         | 0,9         | 1,5                  | 1,4         | 0,7         | 0,6         | 0,5         |
| 35 - 40                                  | 3,4   | 2,7         | 2,7         | 2,3         | 1,2         | 2,2                  | 1,8         | 1,4         | 1,1         | 0,7         |
| 40 - 45                                  | 4,3   | 3,7         | 3,8         | 3,5         | 2,0         | 3,1                  | 2,6         | 2,2         | 1,7         | 1,1         |
| 45 - 50                                  | 6,4   | 6,3         | 5,7         | 5,6         | 3,4         | 4,4                  | 3,9         | 3,9         | 2,6         | 2,0         |
| 50 - 55                                  | 9,8   | 10,8        | 9,0         | 8,8         | 5,5         | 7,1                  | 5,3         | 5,3         | 4,1         | 3,4         |
| 55 - 60                                  | 15,1  | 17,3        | 15,1        | 14,2        | 8,9         | 10,8                 | 8,5         | 7,7         | 6,9         | 4,7         |
| 60 - 65                                  | 24,0  | 27,5        | 28,1        | 21,8        | 13,9        | 16,9                 | 15,3        | 13,1        | 10,4        | 6,3         |
| 65 - 70                                  | 37,0  | 43,6        | 43,8        | 36,2        | 22,1        | 30,2                 | 25,3        | 23,3        | 17,2        | 10,7        |
| 70 - 75                                  | 55,8  | 66,4        | 67,3        | 60,7        | 37,3        | 52,6                 | 47,4        | 41,1        | 32,2        | 19,2        |
| 75 - 80                                  | 92,3  | 106,5       | 102,5       | 95,4        | 58,7        | 88,1                 | 87,4        | 74,0        | 57,6        | 35,2        |
| 80 - 85                                  | 159,1   | 171,3       | 150,4       | 143,5       | 95,5        | 143,4                | 151,1       | 129,8       | 104,7       | 64,5        |
| 85 - 90                                  | 256,0   | 273,4       | 236,1       | 204,5       | 167,5       | 223,1                | 236,4       | 202,8       | 176,2       | 130,0       |
| 90 und älter                             | 369,4   | 435,0       | 253,0       | 286,8       | 197,6       | 356,7                | 338,0       | 250,6       | 286,2       | 223,5       |
| <b>Insgesamt</b>                         | <b>11,5</b>   | <b>12,9</b> | <b>12,8</b> | <b>12,5</b> | <b>10,0</b> | <b>9,9</b>           | <b>10,5</b> | <b>11,3</b> | <b>11,5</b> | <b>11,0</b> |

1) Ohne Totgeborene, nachträglich beurkundete Kriegssterbefälle und gerichtliche Todeserklärungen. - 2) Auf 1000 Lebendgeborene unter Berücksichtigung der Geburtenentwicklung in den vorhergehenden 12 Monaten.

## II. 16. Im ersten Lebensjahr Gestorbene nach Lebensdauer, Geschlecht und Familienstand der Eltern 2002

| Lebensdauer im ersten Lebensjahr<br>nach dem Alter in Tagen/Monaten | Insgesamt |       |               |               | Davon                             |       |               |   |       |               |
|---|-----------|-------|---------------|---------------|-----------------------------------|-------|---------------|---|-------|---------------|
|   |           |       |               |               | Eltern<br>miteinander verheiratet |       |               | Eltern<br>nicht miteinander verheiratet |       |               |
|   | Anzahl    | %     | männ-<br>lich | weib-<br>lich | Anzahl                            | %     | männ-<br>lich | Anzahl                                  | %     | männ-<br>lich |
| Am 1. Lebenstag gestorben   | 40        | 25,2  | 21            | 19            | 26                                | 21,7  | 15            | 14                                      | 35,9  | 6             |
| Am 2. Lebenstag gestorben   | 19        | 11,9  | 10            | 9             | 15                                | 12,5  | 7             | 4                                       | 10,3  | 3             |
| Am 3. Lebenstag gestorben   | 5         | 3,1   | 4             | 1             | 1                                 | 0,8   | 1             | 4                                       | 10,3  | 3             |
| Am 4. Lebenstag gestorben   | 5         | 3,1   | 1             | 4             | 3                                 | 2,5   | -             | 2                                       | 5,1   | 1             |
| Am 5. Lebenstag gestorben   | 2         | 1,3   | 1             | 1             | 1                                 | 0,8   | 1             | 1                                       | 2,6   | -             |
| Am 6. Lebenstag gestorben   | -         | -     | -             | -             | -                                 | -     | -             | -                                       | -     | -             |
| Am 7. Lebenstag gestorben   | 1         | 0,6   | -             | 1             | 1                                 | 0,8   | -             | -                                       | -     | -             |
| In den ersten 7 Lebenstagen gestorben                               | 72        | 45,3  | 37            | 35            | 47                                | 39,2  | 24            | 25                                      | 64,1  | 13            |
| In der 2. Lebenswoche gestorben                                     | 16        | 10,1  | 10            | 6             | 13                                | 10,8  | 9             | 3                                       | 7,7   | 1             |
| In der 3. Lebenswoche gestorben                                     | 3         | 1,9   | 2             | 1             | 3                                 | 2,5   | 2             | -                                       | -     | -             |
| In der 4. Lebenswoche gestorben                                     | 4         | 2,5   | 1             | 3             | 4                                 | 3,3   | 1             | -                                       | -     | -             |
| In den ersten 28 Lebenstagen gestorben                              | 95        | 59,7  | 50            | 45            | 67                                | 55,8  | 36            | 28                                      | 71,8  | 14            |
| unter 1 Monat   | 96        | 60,4  | 50            | 46            | 68                                | 56,7  | 36            | 28                                      | 71,8  | 14            |
| 1 - 2 Monate  | 10        | 6,3   | 7             | 3             | 9                                 | 7,5   | 6             | 1                                       | 2,6   | 1             |
| 2 - 3 Monate  | 12        | 7,5   | 8             | 4             | 9                                 | 7,5   | 5             | 3                                       | 7,7   | 3             |
| 3 - 4 Monate  | 8         | 5,0   | 5             | 3             | 8                                 | 6,7   | 5             | -                                       | -     | -             |
| 4 - 5 Monate  | 9         | 5,7   | 4             | 5             | 6                                 | 5,0   | 3             | 3                                       | 7,7   | 1             |
| 5 - 6 Monate  | 4         | 2,5   | 1             | 3             | 4                                 | 3,3   | 1             | -                                       | -     | -             |
| 6 - 7 Monate  | 6         | 3,8   | 5             | 1             | 6                                 | 5,0   | 5             | -                                       | -     | -             |
| 7 - 8 Monate  | 7         | 4,4   | 3             | 4             | 5                                 | 4,2   | 3             | 2                                       | 5,1   | -             |
| 8 - 9 Monate  | 2         | 1,3   | 1             | 1             | 1                                 | 0,8   | -             | 1                                       | 2,6   | 1             |
| 9 - 10 Monate   | 3         | 1,9   | 1             | 2             | 2                                 | 1,7   | 1             | 1                                       | 2,6   | -             |
| 10 - 11 Monate  | -         | -     | -             | -             | -                                 | -     | -             | -                                       | -     | -             |
| 11 - 12 Monate  | 2         | 1,3   | 1             | 1             | 2                                 | 1,7   | 1             | -                                       | -     | -             |
| Im 1. Lebensjahr gestorben  | 159       | 100,0 | 86            | 73            | 120                               | 100,0 | 66            | 39                                      | 100,0 | 20            |
| Davon geboren<br>im Berichtsjahr                                    | 132       | 83,0  | 70            | 62            | 99                                | 82,5  | 53            | 33                                      | 84,6  | 17            |
| im Vorjahr  | 27        | 17,0  | 16            | 11            | 21                                | 17,5  | 13            | 6                                       | 15,4  | 3             |

### III. 1. Wanderungen nach

| Lfd.<br>Nr. | Verwaltungsbezirk           | Wanderungen<br>innerhalb<br>des<br>Kreises <sup>1)</sup> | Wanderungen    |               |                |                |               |                |
|-------------|-----------------------------|--|----------------|---------------|----------------|----------------|---------------|----------------|
|             |                             |  | Zuzüge         |               |                | Fortzüge       |               |                |
|             |                             |  | ins-<br>gesamt | männ-<br>lich | Aus-<br>länder | ins-<br>gesamt | männ-<br>lich | Aus-<br>länder |
| 1           | Kreisfreie Stadt<br>Koblenz | -  | 6 824          | 3 609         | 1 677          | 6 336          | 3 368         | 922            |
|             | Landkreise                  |  |                |               |                |                |               |                |
| 2           | Ahrweiler                   | 3 216  | 5 938          | 3 137         | 1 310          | 4 980          | 2 693         | 1 072          |
| 3           | Altenkirchen (Ww.)          | 4 606  | 5 169          | 2 780         | 927            | 5 086          | 2 700         | 883            |
| 4           | Bad Kreuznach               | 5 080  | 5 867          | 3 093         | 1 476          | 5 177          | 2 766         | 1 111          |
| 5           | Bad Kreuznach, Stadt        | -  | 1 979          | 988           | 657            | 1 681          | 866           | 493            |
| 6           | Birkenfeld                  | 2 650  | 3 125          | 1 672         | 676            | 3 083          | 1 630         | 545            |
| 7           | Idar-Oberstein, Stadt       | -  | 1 077          | 588           | 201            | 1 107          | 605           | 193            |
| 8           | Cochem-Zell                 | 1 617  | 2 428          | 1 281         | 406            | 2 160          | 1 149         | 410            |
| 9           | Mayen-Koblenz               | 5 751  | 8 874          | 4 659         | 1 691          | 7 811          | 4 274         | 1 364          |
| 10          | Andernach, Stadt            | -  | 1 095          | 610           | 262            | 988            | 566           | 220            |
| 11          | Mayen, Stadt                | -  | 811            | 429           | 224            | 836            | 481           | 222            |
| 12          | Neuwied                     | 4 604  | 7 982          | 4 279         | 1 554          | 6 894          | 3 775         | 1 386          |
| 13          | Neuwied, Stadt              | -  | 2 734          | 1 527         | 783            | 2 471          | 1 411         | 626            |
| 14          | Rhein-Hunsrück-Kreis        | 3 079  | 3 955          | 2 024         | 836            | 3 327          | 1 708         | 641            |
| 15          | Rhein-Lahn-Kreis            | 3 637  | 5 770          | 3 058         | 1 184          | 5 196          | 2 706         | 867            |
| 16          | Lahnstein, Stadt            | -  | 884            | 472           | 113            | 831            | 447           | 117            |
| 17          | Westerwaldkreis             | 7 529  | 8 088          | 4 381         | 1 819          | 7 447          | 4 099         | 1 715          |
| 18          | Kreisfreie Stadt<br>Trier   | -  | 6 477          | 3 198         | 1 824          | 6 067          | 3 008         | 1 329          |
|             | Landkreise                  |  |                |               |                |                |               |                |
| 19          | Bernkastel-Wittlich         | 2 907  | 3 912          | 2 143         | 854            | 3 388          | 1 823         | 655            |
| 20          | Bitburg-Prüm                | 3 049  | 2 877          | 1 524         | 840            | 2 809          | 1 519         | 606            |
| 21          | Daun                        | 1 922  | 2 270          | 1 199         | 346            | 2 286          | 1 243         | 319            |
| 22          | Trier-Saarburg              | 3 240  | 5 486          | 2 866         | 1 249          | 4 674          | 2 487         | 855            |
| 23          | Kreisfreie Städte           |  |                |               |                |                |               |                |
| 24          | Frankenthal (Pfalz)         | -  | 2 709          | 1 520         | 832            | 2 735          | 1 534         | 804            |
| 25          | Kaiserslautern              | -  | 6 133          | 3 498         | 2 267          | 6 092          | 3 386         | 1 583          |
| 26          | Landau i. d. Pfalz          | -  | 2 799          | 1 483         | 588            | 2 408          | 1 306         | 399            |
| 27          | Ludwigshafen am Rhein       | -  | 8 928          | 5 300         | 3 838          | 8 749          | 5 315         | 3 304          |
| 28          | Mainz                       | -  | 13 017         | 6 921         | 5 223          | 12 297         | 6 816         | 4 105          |
| 29          | Neustadt a. d. Weinstr.     | -  | 2 818          | 1 485         | 574            | 2 604          | 1 374         | 392            |
| 30          | Pirmasens                   | -  | 1 997          | 1 096         | 447            | 2 070          | 1 151         | 421            |
| 31          | Speyer                      | -  | 2 866          | 1 508         | 823            | 2 576          | 1 361         | 634            |
| 32          | Worms                       | -  | 4 321          | 2 419         | 1 617          | 3 745          | 2 034         | 1 157          |
| 33          | Zweibrücken                 | -  | 1 811          | 987           | 307            | 1 609          | 884           | 203            |
|             | Landkreise                  |  |                |               |                |                |               |                |
| 34          | Alzey-Worms                 | 2 892  | 6 055          | 3 192         | 1 232          | 5 292          | 2 781         | 1 027          |
| 35          | Bad Dürkheim                | 2 629  | 6 061          | 3 166         | 1 146          | 5 215          | 2 777         | 875            |
| 36          | Donnersbergkreis            | 2 363  | 3 491          | 1 784         | 775            | 3 137          | 1 667         | 760            |
| 37          | Germersheim                 | 2 650  | 5 280          | 2 837         | 1 700          | 5 040          | 2 788         | 1 660          |
| 38          | Kaiserslautern              | 2 448  | 4 754          | 2 498         | 1 072          | 4 586          | 2 417         | 924            |
| 39          | Kusel                       | 2 213  | 2 485          | 1 295         | 368            | 2 551          | 1 344         | 334            |
| 40          | Südliche Weinstraße         | 2 282  | 5 384          | 2 963         | 1 297          | 4 703          | 2 644         | 1 127          |
| 41          | Ludwigshafen                | 1 902  | 7 188          | 3 867         | 1 560          | 6 254          | 3 368         | 1 365          |
| 42          | Mainz-Bingen                | 4 750  | 10 659         | 5 714         | 2 859          | 9 068          | 4 930         | 2 392          |
| 43          | Bingen am Rhein, Stadt      | -  | 1 302          | 713           | 446            | 1 191          | 639           | 342            |
| 44          | Ingelheim am Rhein, Stadt   | -  | 1 963          | 1 137         | 886            | 1 730          | 1 079         | 841            |
| 45          | Südwestpfalz                | 1 893  | 3 820          | 2 030         | 601            | 3 577          | 1 855         | 530            |
| 46          | Rheinland-Pfalz             | 78 909   | 187 618        | 100 466       | 47 795         | 171 029        | 92 680        | 38 676         |
| 47          | Kreisfreie Städte           | -  | 60 700         | 33 024        | 20 017         | 57 288         | 31 537        | 15 253         |
| 48          | Landkreise                  | 78 909   | 126 918        | 67 442        | 27 778         | 113 741        | 61 143        | 23 423         |

1) Ohne Umzüge innerhalb der Gemeinden.

## Verwaltungsbezirken 2002

| über die Kreisgrenzen |               |                |                               |  |               |                |                |               |                |                 |               |                | Lfd.<br>Nr. |
|-----------------------|---------------|----------------|-------------------------------|--|---------------|----------------|----------------|---------------|----------------|-----------------|---------------|----------------|-------------|
| Wanderungssaldo       |               |                |                               | darunter Wanderungen über die Landesgrenze |               |                |                |               |                |                 |               |                |             |
|                       |               |                |                               | Zuzüge                                     |               |                | Fortzüge       |               |                | Wanderungssaldo |               |                |             |
| ins-<br>gesamt        | männ-<br>lich | Aus-<br>länder | auf<br>1000<br>Ein-<br>wohner | ins-<br>gesamt                             | männ-<br>lich | Aus-<br>länder | ins-<br>gesamt | männ-<br>lich | Aus-<br>länder | ins-<br>gesamt  | männ-<br>lich | Aus-<br>länder |             |
| 488                   | 241           | 755            | 4,5                           | 3 101                                      | 1 688         | 1 014          | 2 746          | 1 498         | 641            | 355             | 190           | 373            | 1           |
| 958                   | 444           | 238            | 7,3                           | 4 784                                      | 2 547         | 1 182          | 3 737          | 2 067         | 929            | 1 047           | 480           | 253            | 2           |
| 83                    | 80            | 44             | 0,6                           | 4 113                                      | 2 227         | 851            | 3 680          | 1 998         | 743            | 433             | 229           | 108            | 3           |
| 690                   | 327           | 365            | 4,4                           | 3 390                                      | 1 864         | 1 264          | 2 931          | 1 613         | 892            | 459             | 251           | 372            | 4           |
| 298                   | 122           | 164            | 6,9                           | 1 185                                      | 611           | 537            | 1 082          | 565           | 387            | 103             | 46            | 150            | 5           |
| 42                    | 42            | 131            | 0,5                           | 2 071                                      | 1 158         | 594            | 1 891          | 1 037         | 459            | 180             | 121           | 135            | 6           |
| -30                   | -17           | 8              | -0,9                          | 700  | 393           | 177            | 708            | 399           | 159            | -8              | -6            | 18             | 7           |
| 268                   | 132           | -4             | 4,1                           | 1 355                                      | 723           | 359            | 1 098          | 615           | 295            | 257             | 108           | 64             | 8           |
| 1 063                 | 385           | 327            | 5,0                           | 4 058                                      | 2 205         | 1 267          | 3 544          | 2 028         | 942            | 514             | 177           | 325            | 9           |
| 107                   | 44            | 42             | 3,6                           | 586  | 331           | 209            | 545            | 313           | 156            | 41              | 18            | 53             | 10          |
| -25                   | -52           | 2              | -1,3                          | 533  | 285           | 194            | 487            | 307           | 159            | 46              | -22           | 35             | 11          |
| 1 088                 | 504           | 168            | 5,9                           | 5 236                                      | 2 865         | 1 254          | 4 383          | 2 439         | 1 128          | 853             | 426           | 126            | 12          |
| 263                   | 116           | 157            | 3,9                           | 1 393                                      | 834           | 599            | 1 216          | 745           | 471            | 177             | 89            | 128            | 13          |
| 628                   | 316           | 195            | 5,9                           | 2 227                                      | 1 164         | 700            | 1 534          | 832           | 391            | 693             | 332           | 309            | 14          |
| 574                   | 352           | 317            | 4,4                           | 4 289                                      | 2 264         | 1 061          | 3 159          | 1 690         | 651            | 1 130           | 574           | 410            | 15          |
| 53                    | 25            | -4             | 2,8                           | 410  | 214           | 88             | 303            | 161           | 69             | 107             | 53            | 19             | 16          |
| 641                   | 282           | 104            | 3,2                           | 5 195                                      | 2 908         | 1 563          | 4 871          | 2 804         | 1 440          | 324             | 104           | 123            | 17          |
| 410                   | 190           | 495            | 4,1                           | 3 733                                      | 1 785         | 1 488          | 3 115          | 1 470         | 1 033          | 618             | 315           | 455            | 18          |
| 524                   | 320           | 199            | 4,6                           | 2 283                                      | 1 256         | 719            | 1 744          | 951           | 520            | 539             | 305           | 199            | 19          |
| 68                    | 5             | 234            | 0,7                           | 1 932                                      | 1 045         | 777            | 1 736          | 969           | 509            | 196             | 76            | 268            | 20          |
| -16                   | -44           | 27             | -0,2                          | 1 472                                      | 799           | 297            | 1 392          | 775           | 260            | 80              | 24            | 37             | 21          |
| 812                   | 379           | 394            | 5,9                           | 2 617                                      | 1 375         | 1 035          | 2 121          | 1 154         | 567            | 496             | 221           | 468            | 22          |
| -26                   | -14           | 28             | -0,5                          | 1 325                                      | 788           | 627            | 1 290          | 767           | 620            | 35              | 21            | 7              | 23          |
| 41                    | 112           | 684            | 0,4                           | 3 663                                      | 2 194         | 1 975          | 3 100          | 1 834         | 1 223          | 563             | 360           | 752            | 24          |
| 391                   | 177           | 189            | 9,5                           | 1 212                                      | 651           | 444            | 1 010          | 582           | 302            | 202             | 69            | 142            | 25          |
| 179                   | -15           | 534            | 1,1                           | 6 335                                      | 3 908         | 3 317          | 5 621          | 3 674         | 2 868          | 714             | 234           | 449            | 26          |
| 720                   | 105           | 1 118          | 3,9                           | 9 763                                      | 5 288         | 4 479          | 8 676          | 4 920         | 3 603          | 1 087           | 368           | 876            | 27          |
| 214                   | 111           | 182            | 4,0                           | 1 396                                      | 791           | 456            | 1 239          | 686           | 293            | 157             | 105           | 163            | 28          |
| -73                   | -55           | 26             | -1,6                          | 797  | 487           | 344            | 912            | 531           | 327            | -115            | -44           | 17             | 29          |
| 290                   | 147           | 189            | 5,8                           | 1 666                                      | 915           | 687            | 1 257          | 689           | 484            | 409             | 226           | 203            | 30          |
| 576                   | 385           | 460            | 7,1                           | 2 756                                      | 1 596         | 1 347          | 2 381          | 1 338         | 1 001          | 375             | 258           | 346            | 31          |
| 202                   | 103           | 104            | 5,6                           | 1 067                                      | 598           | 232            | 920            | 508           | 166            | 147             | 90            | 66             | 32          |
| 763                   | 411           | 205            | 6,1                           | 3 157                                      | 1 687         | 988            | 2 271          | 1 266         | 599            | 886             | 421           | 389            | 33          |
| 846                   | 389           | 271            | 6,3                           | 3 015                                      | 1 579         | 913            | 2 436          | 1 336         | 669            | 579             | 243           | 244            | 34          |
| 354                   | 117           | 15             | 4,5                           | 1 692                                      | 870           | 642            | 1 422          | 776           | 569            | 270             | 94            | 73             | 35          |
| 240                   | 49            | 40             | 1,9                           | 3 816                                      | 2 059         | 1 533          | 3 391          | 1 959         | 1 500          | 425             | 100           | 33             | 36          |
| 168                   | 81            | 148            | 1,5                           | 1 955                                      | 1 062         | 834            | 2 027          | 1 112         | 688            | -72             | -50           | 146            | 37          |
| -66                   | -49           | 34             | -0,8                          | 1 322                                      | 711           | 300            | 1 358          | 736           | 231            | -36             | -25           | 69             | 38          |
| 681                   | 319           | 170            | 6,2                           | 2 877                                      | 1 669         | 1 134          | 2 281          | 1 388         | 903            | 596             | 281           | 231            | 39          |
| 934                   | 499           | 195            | 6,3                           | 3 302                                      | 1 880         | 1 208          | 2 788          | 1 564         | 1 026          | 514             | 316           | 182            | 40          |
| 1 591                 | 784           | 467            | 8,1                           | 6 414                                      | 3 540         | 2 314          | 5 018          | 2 906         | 1 736          | 1 396           | 634           | 578            | 41          |
| 111                   | 74            | 104            | 4,5                           | 843  | 457           | 371            | 673            | 390           | 213            | 170             | 67            | 158            | 42          |
| 233                   | 58            | 45             | 9,4                           | 1 509                                      | 904           | 821            | 1 116          | 758           | 634            | 393             | 146           | 187            | 43          |
| 243                   | 175           | 71             | 2,3                           | 1 704                                      | 930           | 508            | 1 421          | 778           | 380            | 283             | 152           | 128            | 44          |
| 16 589                | 7 786         | 9 119          | 4,1                           | 111 090                                    | 61 076        | 39 707         | 94 501         | 53 290        | 30 588         | 16 589          | 7 786         | 9 119          | 45          |
| 3 412                 | 1 487         | 4 764          | 3,4                           | 36 814                                     | 20 689        | 16 410         | 32 267         | 18 497        | 12 561         | 4 547           | 2 192         | 3 849          | 46          |
| 13 177                | 6 299         | 4 355          | 4,3                           | 74 276                                     | 40 387        | 23 297         | 62 234         | 34 793        | 18 027         | 12 042          | 5 594         | 5 270          | 47          |

### III. 2. Gesamtwanderungen nach Staatsangehörigkeit

| Lfd.<br>Nr. | Verwaltungsbezirk           | Wanderungen insgesamt |          |                      | Davon in der |          |               |          |
|-------------|-----------------------------|-----------------------|----------|----------------------|--------------|----------|---------------|----------|
|             |                             |                       |          |                      | Deutsche     |          | Nichtdeutsche |          |
|             |                             | Zuzüge                | Fortzüge | Wanderungs-<br>saldo | Zuzüge       | Fortzüge | Zuzüge        | Fortzüge |
| 1           | Kreisfreie Stadt<br>Koblenz | 6 824                 | 6 336    | 488                  | 5 147        | 5 414    | 1 677         | 922      |
| 2           | Landkreise                  |                       |          |                      |              |          |               |          |
| 3           | Ahrweiler                   | 9 154                 | 8 196    | 958                  | 7 487        | 6 767    | 1 667         | 1 429    |
| 4           | Altenkirchen (Ww.)          | 9 775                 | 9 692    | 83                   | 8 493        | 8 454    | 1 282         | 1 238    |
| 5           | Bad Kreuznach               | 10 947                | 10 257   | 690                  | 9 058        | 8 733    | 1 889         | 1 524    |
| 6           | Bad Kreuznach, Stadt        | 2 928                 | 2 733    | 195                  | 2 139        | 2 147    | 789           | 586      |
| 7           | Birkenfeld                  | 5 775                 | 5 733    | 42                   | 4 920        | 5 009    | 855           | 724      |
| 8           | Idar-Oberstein, Stadt       | 1 676                 | 1 699    | - 23                 | 1 414        | 1 473    | 262           | 226      |
| 9           | Cochem-Zell                 | 4 045                 | 3 777    | 268                  | 3 556        | 3 284    | 489           | 493      |
| 10          | Mayen-Koblenz               | 14 625                | 13 562   | 1 063                | 12 490       | 11 754   | 2 135         | 1 808    |
| 11          | Andernach, Stadt            | 1 581                 | 1 591    | - 10                 | 1 273        | 1 326    | 308           | 265      |
| 12          | Mayen, Stadt                | 1 242                 | 1 353    | - 111                | 977          | 1 101    | 265           | 252      |
| 13          | Neuwied                     | 12 586                | 11 498   | 1 088                | 10 528       | 9 608    | 2 058         | 1 890    |
| 14          | Neuwied, Stadt              | 3 299                 | 3 150    | 149                  | 2 425        | 2 439    | 874           | 711      |
| 15          | Rhein-Hunsrück-Kreis        | 7 034                 | 6 406    | 628                  | 5 978        | 5 545    | 1 056         | 861      |
| 16          | Rhein-Lahn-Kreis            | 9 407                 | 8 833    | 574                  | 7 896        | 7 639    | 1 511         | 1 194    |
| 17          | Lahnstein, Stadt            | 1 096                 | 1 081    | 15                   | 966          | 946      | 130           | 135      |
| 18          | Westerwaldkreis             | 15 617                | 14 976   | 641                  | 12 991       | 12 454   | 2 626         | 2 522    |
| 19          | Kreisfreie Stadt<br>Trier   | 6 477                 | 6 067    | 410                  | 4 653        | 4 738    | 1 824         | 1 329    |
| 20          | Landkreise                  |                       |          |                      |              |          |               |          |
| 21          | Bernkastel-Wittlich         | 6 819                 | 6 295    | 524                  | 5 675        | 5 350    | 1 144         | 945      |
| 22          | Bitburg-Prüm                | 5 926                 | 5 858    | 68                   | 4 881        | 5 047    | 1 045         | 811      |
| 23          | Daun                        | 4 192                 | 4 208    | - 16                 | 3 669        | 3 712    | 523           | 496      |
| 24          | Trier-Saarburg              | 8 726                 | 7 914    | 812                  | 7 283        | 6 865    | 1 443         | 1 049    |
| 25          | Kreisfreie Städte           |                       |          |                      |              |          |               |          |
| 26          | Frankenthal (Pfalz)         | 2 709                 | 2 735    | - 26                 | 1 877        | 1 931    | 832           | 804      |
| 27          | Kaiserslautern              | 6 133                 | 6 092    | 41                   | 3 866        | 4 509    | 2 267         | 1 583    |
| 28          | Landau i. d. Pfalz          | 2 799                 | 2 408    | 391                  | 2 211        | 2 009    | 588           | 399      |
| 29          | Ludwigshafen am Rhein       | 8 928                 | 8 749    | 179                  | 5 090        | 5 445    | 3 838         | 3 304    |
| 30          | Mainz                       | 13 017                | 12 297   | 720                  | 7 794        | 8 192    | 5 223         | 4 105    |
| 31          | Neustadt a. d. Weinstr.     | 2 818                 | 2 604    | 214                  | 2 244        | 2 212    | 574           | 392      |
| 32          | Pirmasens                   | 1 997                 | 2 070    | - 73                 | 1 550        | 1 649    | 447           | 421      |
| 33          | Speyer                      | 2 866                 | 2 576    | 290                  | 2 043        | 1 942    | 823           | 634      |
| 34          | Worms                       | 4 321                 | 3 745    | 576                  | 2 704        | 2 588    | 1 617         | 1 157    |
| 35          | Zweibrücken                 | 1 811                 | 1 609    | 202                  | 1 504        | 1 406    | 307           | 203      |
| 36          | Landkreise                  |                       |          |                      |              |          |               |          |
| 37          | Alzey-Worms                 | 8 947                 | 8 184    | 763                  | 7 486        | 6 928    | 1 461         | 1 256    |
| 38          | Bad Dürkheim                | 8 690                 | 7 844    | 846                  | 7 299        | 6 724    | 1 391         | 1 120    |
| 39          | Donnersbergkreis            | 5 854                 | 5 500    | 354                  | 4 942        | 4 603    | 912           | 897      |
| 40          | Germersheim                 | 7 930                 | 7 690    | 240                  | 5 961        | 5 761    | 1 969         | 1 929    |
| 41          | Kaiserslautern              | 7 202                 | 7 034    | 168                  | 5 914        | 5 894    | 1 288         | 1 140    |
| 42          | Kusel                       | 4 698                 | 4 764    | - 66                 | 4 212        | 4 312    | 486           | 452      |
| 43          | Südliche Weinstraße         | 7 666                 | 6 985    | 681                  | 6 248        | 5 737    | 1 418         | 1 248    |
| 44          | Rhein-Pfalz-Kreis           | 9 090                 | 8 156    | 934                  | 7 350        | 6 611    | 1 740         | 1 545    |
| 45          | Mainz-Bingen                | 15 409                | 13 818   | 1 591                | 12 137       | 11 013   | 3 272         | 2 805    |
| 46          | Bingen am Rhein, Stadt      | 1 823                 | 1 728    | 95                   | 1 319        | 1 322    | 504           | 406      |
| 47          | Ingelheim am Rhein, Stadt   | 2 418                 | 2 257    | 161                  | 1 465        | 1 347    | 953           | 910      |
| 48          | Südwestpfalz                | 5 713                 | 5 470    | 243                  | 5 026        | 4 854    | 687           | 616      |
| 49          | Rheinland-Pfalz             | 266 527               | 249 938  | 16 589               | 212 163      | 204 693  | 54 364        | 45 245   |
| 50          | Kreisfreie Städte           | 60 700                | 57 288   | 3 412                | 40 683       | 42 035   | 20 017        | 15 253   |
| 51          | Landkreise                  | 205 827               | 192 650  | 13 177               | 171 480      | 162 658  | 34 347        | 29 992   |

und Altersgruppen in den Verwaltungsbezirken 2002

| Altersgruppe von ... bis unter ... Jahren |          |         |          |         |          |         |          |         |          |              |          | Lfd.<br>Nr. |
|---|----------|---------|----------|---------|----------|---------|----------|---------|----------|--------------|----------|-------------|
| unter 18                                  |          | 18 – 25 |          | 25 – 30 |          | 30 – 50 |          | 50 – 65 |          | 65 und älter |          |             |
| Zuzüge                                    | Fortzüge | Zuzüge  | Fortzüge | Zuzüge  | Fortzüge | Zuzüge  | Fortzüge | Zuzüge  | Fortzüge | Zuzüge       | Fortzüge |             |
| 1 004                                     | 1 002    | 1 462   | 1 074    | 1 204   | 1 040    | 2 293   | 2 483    | 517     | 427      | 344          | 310      | 1           |
| 1 744                                     | 1 567    | 1 424   | 1 382    | 1 099   | 1 081    | 3 260   | 2 985    | 864     | 651      | 763          | 530      | 2           |
| 2 193                                     | 2 060    | 1 804   | 1 902    | 1 254   | 1 306    | 3 266   | 3 254    | 703     | 624      | 555          | 546      | 3           |
| 2 211                                     | 2 017    | 1 952   | 1 977    | 1 438   | 1 446    | 3 868   | 3 572    | 865     | 708      | 613          | 537      | 4           |
| 465                                       | 516      | 589     | 523      | 388     | 382      | 975     | 980      | 281     | 192      | 230          | 140      | 5           |
| 1 407                                     | 1 327    | 1 104   | 1 121    | 771     | 770      | 1 824   | 1 914    | 353     | 292      | 316          | 309      | 6           |
| 320                                       | 336      | 383     | 327      | 237     | 231      | 547     | 622      | 103     | 90       | 86           | 93       | 7           |
| 830                                       | 768      | 729     | 721      | 578     | 558      | 1 239   | 1 224    | 325     | 230      | 344          | 276      | 8           |
| 3 005                                     | 2 614    | 2 509   | 2 411    | 2 037   | 1 987    | 5 257   | 4 869    | 1 005   | 936      | 812          | 745      | 9           |
| 295                                       | 288      | 293     | 284      | 250     | 241      | 569     | 566      | 105     | 109      | 69           | 103      | 10          |
| 252                                       | 240      | 248     | 244      | 145     | 210      | 424     | 495      | 98      | 90       | 75           | 74       | 11          |
| 2 613                                     | 2 207    | 2 106   | 2 129    | 1 582   | 1 543    | 4 290   | 3 926    | 1 175   | 980      | 820          | 713      | 12          |
| 622                                       | 520      | 625     | 602      | 504     | 502      | 1 078   | 1 084    | 267     | 268      | 203          | 174      | 13          |
| 1 505                                     | 1 256    | 1 290   | 1 364    | 881     | 828      | 2 339   | 2 113    | 568     | 429      | 451          | 416      | 14          |
| 1 945                                     | 1 791    | 1 587   | 1 580    | 1 217   | 1 228    | 3 238   | 3 051    | 785     | 627      | 635          | 556      | 15          |
| 187                                       | 182      | 203     | 204      | 156     | 158      | 365     | 387      | 91      | 80       | 94           | 70       | 16          |
| 3 251                                     | 3 025    | 2 746   | 2 823    | 2 115   | 2 105    | 5 526   | 5 284    | 1 098   | 991      | 881          | 748      | 17          |
| 699                                       | 728      | 2 372   | 1 408    | 1 154   | 1 269    | 1 704   | 2 012    | 306     | 302      | 242          | 348      | 18          |
| 1 362                                     | 1 162    | 1 336   | 1 315    | 935     | 973      | 2 231   | 2 062    | 556     | 439      | 399          | 344      | 19          |
| 1 299                                     | 1 227    | 1 040   | 1 163    | 796     | 820      | 2 047   | 1 951    | 444     | 382      | 300          | 315      | 20          |
| 959                                       | 909      | 748     | 796      | 501     | 595      | 1 342   | 1 321    | 354     | 288      | 288          | 299      | 21          |
| 1 811                                     | 1 486    | 1 402   | 1 497    | 1 200   | 1 147    | 3 328   | 2 939    | 554     | 472      | 431          | 373      | 22          |
| 477                                       | 453      | 539     | 503      | 390     | 395      | 989     | 1 028    | 197     | 210      | 117          | 146      | 23          |
| 805                                       | 953      | 1 761   | 1 234    | 990     | 985      | 1 951   | 2 154    | 416     | 421      | 210          | 345      | 24          |
| 480                                       | 419      | 576     | 429      | 458     | 421      | 938     | 898      | 232     | 153      | 115          | 88       | 25          |
| 1 305                                     | 1 228    | 1 877   | 1 297    | 1 433   | 1 328    | 3 507   | 3 739    | 553     | 756      | 253          | 401      | 26          |
| 1 334                                     | 1 440    | 3 592   | 2 285    | 2 661   | 2 316    | 4 374   | 5 006    | 667     | 841      | 389          | 409      | 27          |
| 471                                       | 416      | 501     | 476      | 380     | 396      | 1 043   | 910      | 226     | 200      | 197          | 206      | 28          |
| 389                                       | 389      | 384     | 372      | 249     | 257      | 699     | 774      | 151     | 177      | 125          | 101      | 29          |
| 408                                       | 445      | 500     | 411      | 432     | 375      | 1 114   | 1 034    | 203     | 191      | 209          | 120      | 30          |
| 759                                       | 591      | 892     | 718      | 698     | 636      | 1 489   | 1 372    | 321     | 254      | 162          | 174      | 31          |
| 331                                       | 270      | 378     | 312      | 321     | 247      | 549     | 565      | 138     | 125      | 94           | 90       | 32          |
| 1 840                                     | 1 676    | 1 493   | 1 495    | 1 229   | 1 192    | 3 320   | 2 867    | 631     | 585      | 434          | 369      | 33          |
| 1 708                                     | 1 456    | 1 393   | 1 435    | 1 051   | 1 025    | 3 371   | 2 901    | 676     | 576      | 491          | 451      | 34          |
| 1 313                                     | 1 174    | 1 072   | 1 136    | 712     | 747      | 1 999   | 1 786    | 462     | 368      | 296          | 289      | 35          |
| 1 447                                     | 1 293    | 1 568   | 1 527    | 1 176   | 1 178    | 2 967   | 2 901    | 492     | 537      | 280          | 254      | 36          |
| 1 596                                     | 1 490    | 1 174   | 1 247    | 958     | 952      | 2 586   | 2 543    | 533     | 477      | 355          | 325      | 37          |
| 1 180                                     | 1 129    | 847     | 919      | 602     | 618      | 1 481   | 1 533    | 285     | 294      | 303          | 271      | 38          |
| 1 422                                     | 1 235    | 1 213   | 1 281    | 1 005   | 984      | 2 976   | 2 616    | 661     | 546      | 389          | 323      | 39          |
| 1 743                                     | 1 432    | 1 424   | 1 417    | 1 251   | 1 178    | 3 611   | 3 191    | 562     | 564      | 499          | 374      | 40          |
| 2 869                                     | 2 346    | 2 507   | 2 236    | 2 113   | 1 914    | 6 240   | 5 665    | 1 183   | 1 133    | 497          | 524      | 41          |
| 287                                       | 275      | 377     | 317      | 266     | 223      | 669     | 680      | 161     | 143      | 63           | 90       | 42          |
| 387                                       | 311      | 398     | 331      | 317     | 298      | 997     | 1 003    | 234     | 237      | 85           | 77       | 43          |
| 1 303                                     | 1 151    | 929     | 1 038    | 727     | 708      | 2 040   | 1 909    | 450     | 357      | 264          | 307      | 44          |
| 51 018                                    | 46 132   | 50 231  | 46 431   | 37 598  | 36 548   | 94 296  | 90 352   | 19 511  | 17 543   | 13 873       | 12 932   | 45          |
| 8 462                                     | 8 334    | 14 834  | 10 519   | 10 370  | 9 665    | 20 650  | 21 975   | 3 927   | 4 057    | 2 457        | 2 738    | 46          |
| 42 556                                    | 37 798   | 35 397  | 35 912   | 27 228  | 26 883   | 73 646  | 68 377   | 15 584  | 13 486   | 11 416       | 10 194   | 47          |



### III. 3. Wanderungen 1950 bis 2002

| Jahr<br>Monat       | Wanderungen<br>innerhalb<br>des Landes <sup>1)</sup> | Wanderungen über die Landesgrenze |          |                      | Wanderungen<br>innerhalb<br>des Landes <sup>1)</sup> | Wanderungen über die Landesgrenze |          |                      |
|---------------------|--|-----------------------------------|----------|----------------------|--|-----------------------------------|----------|----------------------|
|                     |  | Zuzüge                            | Fortzüge | Wanderungs-<br>saldo |  | Zuzüge                            | Fortzüge | Wanderungs-<br>saldo |
|                     | Anzahl   |                                   |          |                      | auf 1000 Einwohner und 1 Jahr                        |                                   |          |                      |
| 1950                | 104 637  | 160 144                           | 45 219   | 114 925              | 35,2   | 53,9                              | 15,2     | 38,7                 |
| 1955                | 120 699  | 101 330                           | 87 888   | 13 442               | 36,7   | 30,8                              | 26,8     | 4,1                  |
| 1960                | 114 880  | 109 356                           | 101 410  | 7 946                | 33,9   | 32,2                              | 29,9     | 2,3                  |
| 1965                | 120 209  | 121 000                           | 108 883  | 12 117               | 33,7   | 33,9                              | 30,5     | 3,4                  |
| 1968                | 134 060  | 109 108                           | 104 828  | 4 280                | 36,9   | 30,0                              | 28,8     | 1,2                  |
| 1969                | 128 117  | 123 325                           | 106 138  | 17 187               | 35,0   | 33,7                              | 29,0     | 4,7                  |
| 1970                | 122 942  | 129 860                           | 109 011  | 20 849               | 33,7   | 35,6                              | 29,9     | 5,7                  |
| 1971                | 124 208  | 126 962                           | 109 423  | 17 539               | 33,8   | 34,6                              | 29,8     | 4,8                  |
| 1972                | 125 886  | 124 518                           | 109 786  | 14 732               | 34,2   | 33,8                              | 29,8     | 4,0                  |
| 1973                | 131 454  | 125 566                           | 107 965  | 17 601               | 35,6   | 34,0                              | 29,2     | 4,8                  |
| 1974                | 131 233  | 102 239                           | 107 358  | -5 119               | 35,5   | 27,7                              | 29,0     | -1,4                 |
| 1975                | 122 914  | 86 262                            | 97 985   | -11 723              | 33,4   | 23,5                              | 26,6     | -3,2                 |
| 1976                | 124 323  | 88 709                            | 95 323   | -6 614               | 34,0   | 24,3                              | 26,1     | -1,8                 |
| 1977                | 126 424  | 89 759                            | 92 122   | -2 363               | 34,7   | 24,6                              | 25,3     | -0,6                 |
| 1978                | 125 334  | 89 893                            | 88 604   | 1 289                | 34,5   | 24,7                              | 24,4     | 0,4                  |
| 1979                | 126 180  | 95 362                            | 85 315   | 10 047               | 34,7   | 26,3                              | 23,5     | 2,8                  |
| 1980                | 134 106  | 102 613                           | 87 003   | 15 610               | 36,9   | 28,2                              | 23,9     | 4,3                  |
| 1981                | 134 280  | 94 285                            | 88 685   | 5 600                | 36,9   | 25,9                              | 24,3     | 1,5                  |
| 1982                | 134 314  | 89 874                            | 88 162   | 1 712                | 36,9   | 24,7                              | 24,2     | 0,5                  |
| 1983                | 138 639  | 84 795                            | 78 776   | 6 019                | 38,2   | 23,3                              | 21,7     | 1,7                  |
| 1984                | 122 300  | 77 089                            | 79 206   | -2 117               | 33,7   | 21,3                              | 21,8     | -0,6                 |
| 1985                | 125 487  | 75 804                            | 77 052   | -1 248               | 34,7   | 20,9                              | 21,3     | -0,3                 |
| 1986                | 124 544  | 76 995                            | 74 574   | 2 421                | 34,5   | 21,3                              | 20,6     | 0,7                  |
| 1987                | 114 194  | 77 732                            | 75 914   | 1 818                | 33,4   | 21,5                              | 21,0     | 0,5                  |
| 1988                | 112 003  | 93 725                            | 73 095   | 20 630               | 30,8   | 25,7                              | 20,1     | 5,7                  |
| 1989                | 125 371  | 132 935                           | 81 543   | 51 392               | 34,2   | 36,2                              | 22,2     | 14,0                 |
| 1990                | 130 061  | 147 870                           | 84 942   | 62 928               | 34,8   | 39,6                              | 22,7     | 16,9                 |
| 1991                | 133 459  | 141 305                           | 82 349   | 58 956               | 35,2   | 37,3                              | 21,7     | 15,6                 |
| 1992                | 146 075  | 147 484                           | 87 841   | 59 643               | 37,9   | 38,3                              | 22,8     | 15,5                 |
| 1993                | 151 971  | 135 586                           | 89 108   | 46 478               | 38,9   | 34,7                              | 22,8     | 11,9                 |
| 1994                | 166 139  | 127 608                           | 99 580   | 28 028               | 42,2   | 32,4                              | 25,3     | 7,1                  |
| 1995                | 165 975  | 123 371                           | 93 716   | 29 655               | 41,9   | 31,1                              | 23,6     | 7,5                  |
| 1996                | 165 327  | 114 240                           | 88 766   | 25 474               | 41,5   | 28,7                              | 22,3     | 6,4                  |
| 1997                | 166 337  | 107 372                           | 88 577   | 18 795               | 41,5   | 26,8                              | 22,1     | 4,7                  |
| 1998                | 166 399  | 107 598                           | 97 388   | 10 210               | 41,4   | 26,8                              | 24,2     | 2,5                  |
| 1999                | 164 137  | 111 409                           | 101 271  | 10 138               | 40,7   | 27,7                              | 25,1     | 2,5                  |
| 2000                | 161 956  | 108 973                           | 100 927  | 8 046                | 40,2   | 27,0                              | 25,0     | 2,0                  |
| 2001                | 158 159  | 112 497                           | 91 547   | 20 950               | 39,1   | 27,8                              | 22,7     | 5,2                  |
| 2002                | 155 437  | 111 090                           | 94 501   | 16 589               | 38,4   | 27,4                              | 23,3     | 4,1                  |
| Januar              | 12 037   | 9 060                             | 7 827    | 1 233                | 35,0   | 26,3                              | 22,8     | 3,6                  |
| Februar             | 10 920   | 7 620                             | 6 804    | 816                  | 35,2   | 24,5                              | 21,9     | 2,6                  |
| März                | 11 241   | 8 017                             | 7 447    | 570                  | 32,7   | 23,3                              | 21,7     | 1,7                  |
| 1. Vierteljahr 2002 | 34 198   | 24 697                            | 22 078   | 2 619                | 34,3   | 24,7                              | 22,1     | 2,6                  |
| April               | 12 096   | 8 608                             | 7 622    | 986                  | 36,4   | 25,9                              | 22,9     | 3,0                  |
| Mai                 | 12 025   | 8 405                             | 7 231    | 1 174                | 35,0   | 24,4                              | 21,0     | 3,4                  |
| Juni                | 11 686   | 8 832                             | 7 575    | 1 257                | 35,1   | 26,5                              | 22,8     | 3,8                  |
| 2. Vierteljahr 2002 | 35 807   | 25 845                            | 22 428   | 3 417                | 35,5   | 25,6                              | 22,2     | 3,4                  |
| Juli                | 13 988   | 10 728                            | 8 915    | 1 813                | 40,7   | 31,2                              | 25,9     | 5,3                  |
| August              | 15 500   | 11 581                            | 9 279    | 2 302                | 45,0   | 33,6                              | 27,0     | 6,7                  |
| September           | 12 457   | 9 333                             | 8 356    | 977                  | 37,4   | 28,0                              | 25,1     | 2,9                  |
| 3. Vierteljahr 2002 | 41 945   | 31 642                            | 26 550   | 5 092                | 41,1   | 31,0                              | 26,0     | 5,0                  |
| Oktober             | 14 039   | 11 415                            | 9 147    | 2 268                | 40,8   | 33,1                              | 26,6     | 6,6                  |
| November            | 13 437   | 9 321                             | 7 536    | 1 785                | 40,3   | 28,0                              | 22,6     | 5,4                  |
| Dezember            | 16 011   | 8 170                             | 6 762    | 1 408                | 46,5   | 23,7                              | 19,6     | 4,1                  |
| 4. Vierteljahr 2002 | 43 487   | 28 906                            | 23 445   | 5 461                | 42,5   | 28,3                              | 22,9     | 5,3                  |

1) Ohne Umzüge innerhalb der Gemeinden.

### III. 4. Wanderungen über die Landesgrenze nach Altersgruppen und Geschlecht 2002

| Alter<br>von ... bis<br>unter ... Jahren <sup>1)</sup> | Zuzüge         |               | Fortzüge      |               | Wanderungssaldo |              | Dagegen 2001   |               |                      |
|--|----------------|---------------|---------------|---------------|-----------------|--------------|----------------|---------------|----------------------|
|  | insgesamt      | männlich      | insgesamt     | männlich      | insgesamt       | männlich     | Zuzüge         | Fortzüge      | Wanderungs-<br>saldo |
| 0 – 5  | 6 046          | 4 841         | 4 435         | 2 527         | 1 611           | 2 314        | 6 284          | 4 559         | 1 725                |
| 5 – 10   | 4 972          | 2 537         | 3 942         | 2 021         | 1 030           | 516          | 4 936          | 3 912         | 1 024                |
| 10 – 15  | 4 327          | 2 293         | 3 066         | 1 552         | 1 261           | 741          | 4 508          | 3 028         | 1 480                |
| 15 – 20  | 6 467          | 3 014         | 4 455         | 2 125         | 2 012           | 889          | 6 650          | 4 371         | 2 279                |
| 20 – 25  | 18 776         | 8 542         | 16 004        | 7 548         | 2 772           | 994          | 18 767         | 14 940        | 3 827                |
| 25 – 30  | 16 523         | 8 912         | 15 473        | 8 541         | 1 050           | 371          | 16 953         | 15 083        | 1 870                |
| 30 – 35  | 14 163         | 8 120         | 13 125        | 8 028         | 1 038           | 92           | 14 911         | 13 353        | 1 558                |
| 35 – 40  | 11 438         | 6 937         | 10 366        | 6 605         | 1 072           | 332          | 11 541         | 9 985         | 1 556                |
| 40 – 45  | 8 285          | 5 116         | 7 281         | 4 831         | 1 004           | 285          | 8 147          | 6 895         | 1 252                |
| 45 – 50  | 5 886          | 3 677         | 5 056         | 3 510         | 830             | 167          | 5 833          | 4 771         | 1 062                |
| 50 – 55  | 4 065          | 2 393         | 3 327         | 2 181         | 738             | 212          | 4 031          | 3 141         | 890                  |
| 55 – 60  | 2 442          | 1 365         | 1 884         | 1 115         | 558             | 250          | 2 458          | 1 887         | 571                  |
| 60 – 65  | 2 563          | 1 401         | 1 891         | 1 061         | 672             | 340          | 2 600          | 1 862         | 738                  |
| 65 – 70  | 1 567          | 813           | 1 244         | 672           | 323             | 141          | 1 479          | 1 069         | 410                  |
| 70 und älter   | 3 570          | 1 115         | 2 952         | 973           | 618             | 142          | 3 399          | 2 691         | 708                  |
| <b>I n s g e s a m t</b>                               | <b>111 090</b> | <b>61 076</b> | <b>94 501</b> | <b>53 290</b> | <b>16 589</b>   | <b>7 786</b> | <b>112 497</b> | <b>91 547</b> | <b>20 950</b>        |

1) Berechnet als Differenz zwischen Ereignisjahr und Geburtsjahr.



### III. 5. Wanderungen über die Landesgrenze nach Herkunfts- und Zielgebieten 2002

| Herkunfts- bzw. Zielgebiet  | Zuzüge         |               |               | Fortzüge      |               |               | Wanderungssaldo |              |              |
|---|----------------|---------------|---------------|---------------|---------------|---------------|-----------------|--------------|--------------|
|   | insgesamt      | männlich      | Ausländer     | insgesamt     | männlich      | Ausländer     | insgesamt       | männlich     | Ausländer    |
| Bundesgebiet  | 71 522         | 37 104        | 10 627        | 59 069        | 30 079        | 9 485         | 12 453          | 7 025        | 1 142        |
| Baden-Württemberg   | 12 754         | 6 742         | 2 394         | 12 652        | 6 523         | 2 384         | 102             | 219          | 10           |
| Bayern  | 4 958          | 2 678         | 883           | 5 159         | 2 621         | 843           | -201            | 57           | 40           |
| Berlin  | 1 547          | 807           | 252           | 1 551         | 818           | 240           | -4              | -11          | 12           |
| Brandenburg   | 1 383          | 706           | 88            | 543           | 276           | 47            | 840             | 430          | 41           |
| Bremen  | 214            | 102           | 28            | 284           | 143           | 55            | -70             | -41          | -27          |
| Hamburg   | 496            | 268           | 67            | 700           | 369           | 138           | -204            | -101         | -71          |
| Hessen  | 14 136         | 7 347         | 2 448         | 12 122        | 6 149         | 2 336         | 2 014           | 1 198        | 112          |
| Mecklenburg-Vorpommern  | 718            | 369           | 63            | 356           | 194           | 37            | 362             | 175          | 26           |
| Niedersachsen   | 7 215          | 3 553         | 1 297         | 2 940         | 1 482         | 391           | 4 275           | 2 071        | 906          |
| Nordrhein-Westfalen   | 17 855         | 9 201         | 2 032         | 15 806        | 7 903         | 2 321         | 2 049           | 1 298        | -289         |
| Saarland  | 3 899          | 2 026         | 394           | 3 660         | 1 887         | 353           | 239             | 139          | 41           |
| Sachsen   | 2 422          | 1 285         | 259           | 991           | 512           | 122           | 1 431           | 773          | 137          |
| Sachsen-Anhalt  | 1 472          | 776           | 173           | 585           | 343           | 71            | 887             | 433          | 102          |
| Schleswig-Holstein  | 1 025          | 506           | 104           | 1 039         | 506           | 100           | -14             | -            | 4            |
| Thüringen   | 1 428          | 738           | 145           | 681           | 353           | 47            | 747             | 385          | 98           |
| Ausland   | 32 329         | 18 441        | 27 031        | 20 691        | 13 002        | 15 338        | 11 638          | 5 439        | 11 693       |
| Europäisches Ausland  | 22 770         | 13 442        | 19 597        | 16 117        | 10 679        | 12 882        | 6 653           | 2 763        | 6 715        |
| EU-Staaten  | 6 771          | 3 888         | 4 958         | 6 073         | 3 368         | 4 049         | 698             | 520          | 909          |
| Belgien   | 283            | 155           | 138           | 210           | 100           | 94            | 73              | 55           | 44           |
| Dänemark  | 81             | 51            | 58            | 47            | 24            | 36            | 34              | 27           | 22           |
| Finnland  | 51             | 20            | 47            | 64            | 22            | 52            | -13             | -2           | -5           |
| Frankreich  | 974            | 497           | 594           | 884           | 436           | 427           | 90              | 61           | 167          |
| Griechenland  | 517            | 297           | 473           | 440           | 243           | 385           | 77              | 54           | 88           |
| Irland  | 107            | 53            | 84            | 92            | 37            | 62            | 15              | 16           | 22           |
| Italien   | 1 044          | 644           | 915           | 1 242         | 713           | 1 101         | -198            | -69          | -186         |
| Luxemburg   | 673            | 369           | 483           | 425           | 238           | 215           | 248             | 131          | 268          |
| Niederlande   | 484            | 290           | 321           | 332           | 184           | 181           | 152             | 106          | 140          |
| Österreich  | 402            | 208           | 268           | 369           | 214           | 180           | 33              | -6           | 88           |
| Portugal  | 768            | 562           | 709           | 708           | 522           | 659           | 60              | 40           | 50           |
| Schweden  | 107            | 55            | 88            | 98            | 43            | 61            | 9               | 12           | 27           |
| Spanien   | 658            | 345           | 340           | 619           | 310           | 249           | 39              | 35           | 91           |
| Vereinigtes Königreich  | 622            | 342           | 440           | 543           | 282           | 347           | 79              | 60           | 93           |
| Serbien und Montenegro  | 861            | 511           | 848           | 700           | 441           | 690           | 161             | 70           | 158          |
| Bosnien und Herzegowina,<br>Kroatien, Mazedonien<br>und Slowenien | 966            | 644           | 953           | 850           | 677           | 821           | 116             | -33          | 132          |
| Polen   | 5 005          | 3 289         | 4 179         | 3 795         | 2 977         | 3 286         | 1 210           | 312          | 893          |
| Rumänien  | 836            | 489           | 808           | 493           | 298           | 467           | 343             | 191          | 341          |
| Europäische Staaten<br>der ehemaligen UdSSR                       | 3 228          | 1 292         | 3 098         | 831           | 350           | 732           | 2 397           | 942          | 2 366        |
| Gebiet der ehemaligen<br>Tschechoslowakei                         | 840            | 585           | 790           | 695           | 548           | 664           | 145             | 37           | 126          |
| Türkei  | 2 006          | 1 097         | 1 947         | 507           | 286           | 460           | 1 499           | 811          | 1 487        |
| Ungarn  | 1 326          | 1 158         | 1 302         | 1 350         | 1 258         | 1 325         | -24             | -100         | -23          |
| übriges europäisches Ausland                                      | 931            | 489           | 714           | 823           | 476           | 388           | 108             | 13           | 326          |
| Außereuropäisches Ausland   | 9 558          | 4 998         | 7 433         | 4 574         | 2 323         | 2 456         | 4 984           | 2 675        | 4 977        |
| Afrika  | 1 419          | 873           | 1 220         | 380           | 210           | 227           | 1 039           | 663          | 993          |
| Amerika   | 3 197          | 1 587         | 1 813         | 2 546         | 1 228         | 1 056         | 651             | 359          | 757          |
| Asien <sup>1)</sup>   | 4 786          | 2 458         | 4 315         | 1 481         | 795           | 1 123         | 3 305           | 1 663        | 3 192        |
| Australien und Ozeanien   | 156            | 80            | 85            | 167           | 90            | 50            | -11             | -10          | 35           |
| Ausland (Gebietszuordnung<br>unbekannt)                           | 1              | 1             | 1             | -             | -             | -             | 1               | 1            | 1            |
| Ungeklärt und ohne Angabe   | 7 239          | 5 531         | 2 049         | 14 741        | 10 209        | 5 765         | -7 502          | -4 678       | -3 716       |
| <b>I n s g e s a m t</b>  | <b>111 090</b> | <b>61 076</b> | <b>39 707</b> | <b>94 501</b> | <b>53 290</b> | <b>30 588</b> | <b>16 589</b>   | <b>7 786</b> | <b>9 119</b> |

1) Einschließlich asiatische Staaten der ehemaligen UdSSR.

III. 6. Wanderungen über die Grenzen des Bundesgebietes nach ausgewählten Gebieten der Staatsangehörigkeit 2002

| Land der Staatsangehörigkeit                                      | Zuzüge        |               | Fortzüge      |               | Wanderungssaldo |              | Dagegen 2001  |               |                 |
|---|---------------|---------------|---------------|---------------|-----------------|--------------|---------------|---------------|-----------------|
|   | ins-gesamt    | männlich      | ins-gesamt    | männlich      | ins-gesamt      | männlich     | Zuzüge        | Fortzüge      | Wanderungssaldo |
| Deutschland   | 5 298         | 3 119         | 5 353         | 2 936         | -55             | 183          | 5 533         | 5 471         | 62              |
| Belgien   | 127           | 66            | 87            | 38            | 40              | 28           | 146           | 99            | 47              |
| Bulgarien   | 487           | 248           | 231           | 144           | 256             | 104          | 618           | 320           | 298             |
| Dänemark  | 58            | 30            | 38            | 16            | 20              | 14           | 53            | 37            | 16              |
| Finnland  | 52            | 21            | 55            | 17            | -3              | 4            | 67            | 44            | 23              |
| Frankreich  | 593           | 270           | 427           | 185           | 166             | 85           | 637           | 390           | 247             |
| Griechenland  | 471           | 279           | 378           | 216           | 93              | 63           | 513           | 498           | 15              |
| Irland  | 98            | 42            | 71            | 28            | 27              | 14           | 85            | 65            | 20              |
| Italien   | 949           | 589           | 1 129         | 667           | -180            | -78          | 1 264         | 1 129         | 135             |
| Luxemburg   | 388           | 211           | 138           | 72            | 250             | 139          | 325           | 152           | 173             |
| Niederlande   | 342           | 209           | 157           | 101           | 185             | 108          | 312           | 220           | 92              |
| Norwegen  | 27            | 13            | 28            | 14            | -1              | -1           | 41            | 15            | 26              |
| Österreich  | 254           | 127           | 165           | 101           | 89              | 26           | 258           | 348           | -90             |
| Polen   | 4 175         | 2 680         | 3 291         | 2 587         | 884             | 93           | 4 268         | 3 103         | 1 165           |
| Portugal  | 733           | 544           | 666           | 497           | 67              | 47           | 877           | 884           | -7              |
| Rumänien  | 809           | 473           | 476           | 285           | 333             | 188          | 785           | 719           | 66              |
| Schweden  | 82            | 41            | 67            | 33            | 15              | 8            | 108           | 52            | 56              |
| Schweiz   | 61            | 29            | 56            | 29            | 5               | -            | 92            | 57            | 35              |
| Serbien und Montenegro  | 856           | 509           | 750           | 469           | 106             | 40           | 918           | 1 052         | -134            |
| Bosnien und Herzegowina,<br>Kroatien, Mazedonien und<br>Slowenien | 954           | 632           | 820           | 665           | 134             | -33          | 1 379         | 1 099         | 280             |
| Europäische Staaten<br>der ehemaligen UdSSR                       | 3 140         | 1 220         | 756           | 284           | 2 384           | 936          | 3 058         | 753           | 2 305           |
| Spanien   | 304           | 156           | 212           | 93            | 92              | 63           | 347           | 215           | 132             |
| Gebiet der ehemaligen<br>Tschechoslowakei                         | 788           | 534           | 666           | 519           | 122             | 15           | 802           | 654           | 148             |
| Türkei  | 1 977         | 1 084         | 481           | 274           | 1 496           | 810          | 1 796         | 540           | 1 256           |
| Ungarn  | 1 295         | 1 138         | 1 327         | 1 247         | -32             | -109         | 1 482         | 1 274         | 208             |
| Vereinigtes Königreich  | 437           | 238           | 346           | 174           | 91              | 64           | 470           | 266           | 204             |
| Übriges Europa  | 135           | 64            | 32            | 18            | 103             | 46           | 117           | 63            | 54              |
| Europäisches Ausland  | 24 890        | 14 566        | 18 203        | 11 709        | 6 687           | 2 857        | 26 351        | 19 519        | 6 832           |
| Ägypten   | 69            | 46            | 20            | 12            | 49              | 34           | 74            | 21            | 53              |
| Algerien  | 133           | 96            | 22            | 17            | 111             | 79           | 141           | 42            | 99              |
| Marokko   | 258           | 166           | 37            | 18            | 221             | 148          | 384           | 35            | 349             |
| Südafrika   | 32            | 21            | 17            | 5             | 15              | 16           | 36            | 16            | 20              |
| Tunesien  | 88            | 63            | 19            | 14            | 69              | 49           | 99            | 23            | 76              |
| Übriges Afrika  | 677           | 399           | 134           | 77            | 543             | 322          | 722           | 141           | 581             |
| Afrika  | 1 257         | 791           | 249           | 143           | 1 008           | 648          | 1 456         | 278           | 1 178           |
| Argentinien   | 54            | 17            | 25            | 13            | 29              | 4            | 46            | 15            | 31              |
| Brasilien   | 209           | 61            | 104           | 31            | 105             | 30           | 219           | 110           | 109             |
| Chile   | 24            | 5             | 33            | 14            | -9              | -9           | 33            | 10            | 23              |
| Kanada  | 96            | 56            | 74            | 37            | 22              | 19           | 94            | 66            | 28              |
| Peru  | 42            | 11            | 18            | 9             | 24              | 2            | 50            | 14            | 36              |
| Venezuela   | 14            | 7             | 5             | 2             | 9               | 5            | 19            | 9             | 10              |
| USA   | 909           | 561           | 595           | 364           | 314             | 197          | 996           | 628           | 368             |
| Übriges Amerika   | 369           | 126           | 134           | 47            | 235             | 79           | 368           | 123           | 245             |
| Amerika   | 1 717         | 844           | 988           | 517           | 729             | 327          | 1 825         | 975           | 850             |
| Afghanistan   | 61            | 38            | 7             | 6             | 54              | 32           | 140           | 11            | 129             |
| Indien, einschl.<br>Sikkim und Goa                                | 316           | 215           | 91            | 64            | 225             | 151          | 320           | 72            | 248             |
| Indonesien, einschl. Irian Jaya                                   | 45            | 15            | 23            | 9             | 22              | 6            | 49            | 35            | 14              |
| Iran, Islamische Republik   | 210           | 116           | 54            | 35            | 156             | 81           | 273           | 63            | 210             |
| Israel  | 43            | 23            | 11            | 7             | 32              | 16           | 20            | 8             | 12              |
| Japan   | 108           | 48            | 69            | 29            | 39              | 19           | 118           | 66            | 52              |
| Libanon   | 113           | 81            | 25            | 15            | 88              | 66           | 106           | 20            | 86              |
| Pakistan  | 128           | 89            | 17            | 12            | 111             | 77           | 116           | 24            | 92              |
| Philippinen   | 129           | 25            | 49            | 15            | 80              | 10           | 133           | 52            | 81              |
| Korea, Republik   | 74            | 37            | 74            | 40            | -               | -3           | 52            | 29            | 23              |
| Thailand  | 478           | 74            | 100           | 14            | 378             | 60           | 503           | 94            | 409             |
| Vietnam   | 180           | 80            | 48            | 29            | 132             | 51           | 223           | 49            | 174             |
| Asiat. Staaten d. ehem. UdSSR                                     | 879           | 388           | 246           | 102           | 633             | 286          | 860           | 191           | 669             |
| Übriges Asien   | 1 568         | 921           | 394           | 233           | 1 174           | 688          | 2 346         | 250           | 2 096           |
| Asien   | 4 332         | 2 150         | 1 208         | 610           | 3 124           | 1 540        | 5 259         | 964           | 4 295           |
| Australien  | 72            | 38            | 38            | 19            | 34              | 19           | 95            | 40            | 55              |
| Außereuropäisches Ausland   | 7 378         | 3 823         | 2 483         | 1 289         | 4 895           | 2 534        | 8 635         | 2 257         | 6 378           |
| Staatenlos  | 12            | 11            | 2             | 1             | 10              | 10           | 10            | 1             | 9               |
| Ungeklärt und ohne Angabe   | 49            | 41            | 3             | 3             | 46              | 38           | 31            | 9             | 22              |
| <b>Insgesamt</b>  | <b>32 329</b> | <b>18 441</b> | <b>20 691</b> | <b>13 002</b> | <b>11 638</b>   | <b>5 439</b> | <b>35 027</b> | <b>21 786</b> | <b>13 241</b>   |