



und Erden. .	2	x			120	Fasererzeugnisse (ohne Textilien)			
rdgas-	-	-	-	-	120	Veredlung von Erzeugnissen dieser Güter			
engbau					18	Textilien			
und Erden. .	2	x			18	Textilien			
	962	x	24 479 717	32	18	Textilien			
	92	x	4 232 706	11	18	Textilien			
	22	x	196 962	1	18	Textilien			
	157	x	4 410 627	1	18	Textilien			
kg	10		9 609 047	79 673	18	Textilien			
	6	x	148 315	1	18	Textilien			
erzeugnisse					18	Textilien			
oren,	12	x	485 416	1	18	Textilien			
h. g.	42	x	1 231 712	1	18	Textilien			
	11		2 889 581	1 093 160	18	Textilien			
	4		92 467	125 671	18	Textilien			
(peiseeis)	27	x	1 342 737	1	18	Textilien			
	4		86 542 600	116 088	18	Textilien			
	26	x	577 201	1	18	Textilien			
	13	x	460 971	42	18	Textilien			
	508	x	3 186 592	28	18	Textilien			
kg	55				18	Textilien			
t	7				18	Textilien			
kg	41		605 557 331	2 454 056	18	Textilien			
kg	11		124 048 886	727 820	18	Textilien			
	24	x	474 688	1	18	Textilien			
	24	x	465 843	1	18	Textilien			
erzeugnisse,					18	Textilien			
oder zum					18	Textilien			
in einem Inhalt	kg				18	Textilien			
	2				18	Textilien			
	61	x	786 690	1	18	Textilien			
	29	x	453 031	1	18	Textilien			
erzeugnisse					18	Textilien			
Güter-	t				18	Textilien			
	26				18	Textilien			

Statistische Berichte

Bauinstallation und sonstiges Ausbaugewerbe in Nordrhein-Westfalen
– Rechtliche Einheiten und ihre Investitionen –

2024



Bauinstallation und sonstiges Ausbaugewerbe in Nordrhein-Westfalen – Rechtliche Einheiten und ihre Investitionen – 2024

Herausgegeben von
Information und Technik Nordrhein-Westfalen, Statistisches Landesamt
Mauerstraße 51, 40476 Düsseldorf • Postfach 10 11 05, 40002 Düsseldorf
Telefon +49211 9449-01 • Telefax +49211 9449-8000
Internet: <http://www.it.nrw>
E-Mail: poststelle@it.nrw.de

Erschienen im Februar 2026

Alle Statistischen Berichte finden Sie als PDF-Datei zum kostenlosen
Download in unserer Internet-Rubrik Aktuell / Publikationen.
© IT.NRW, Statistisches Landesamt, Düsseldorf, 2026. Dieses Werk ist lizenziert unter
der Datenlizenz Deutschland - Namensnennung - Version 2.0.
Auszugsweise Vervielfältigung und Verbreitung mit Quellenangabe gestattet.

Inhalt

	Seite
Vorbemerkungen	5
Erläuterungen	5
Methodischer Hinweis	5
Definitionen	6
Veröffentlichungen	6
Klassifikation der Wirtschaftszweige mit Erläuterungen, Ausgabe 2008 (WZ 2008)	7
 Tabellenteil	
1. Gesamtumsatz, Bruttoanlageinvestitionen, Verkaufserlöse aus dem Abgang von Sachanlagen der rechtlichen Einheiten des Ausbaugewerbes 2024 nach Wirtschaftszweigen, Einheitengrößenklassen und Umsatzgrößenklassen	8
2. Rechtliche Einheiten, Beschäftigte am 30. September sowie Entgelte und Gesamtumsatz im Ausbaugewerbe 2024 nach Wirtschaftszweigen, Einheitengrößenklassen und Umsatzgrößenklassen	10
3. Rechtliche Einheiten, Beschäftigte am 30. September, Gesamtumsatz und Bruttoanlageinvestitionen im Ausbaugewerbe 2024 nach kreisfreien Städten und Kreisen	11
4. Rechtliche Einheiten, Beschäftigte am 30. September, Gesamtumsatz und Bruttoanlageinvestitionen im Ausbaugewerbe 2015 – 2024	13
 Grafiken	
Wirtschaftliche Kennziffern des nordrhein-westfälischen Ausbaugewerbes ab 2019	14

Zeichenerklärung

- 0 weniger als die Hälfte von 1 in der letzten besetzten Stelle, jedoch mehr als nichts
- nichts vorhanden (genau null)
- . Zahlenwert unbekannt oder geheim zu halten

Abweichungen in den Summen erklären sich aus dem Runden der Einzelwerte

Hinweis zu barrierefreien Tabellen

Tabellen zu dem in diesem statistischen Bericht enthaltenem Thema können in der Landesdatenbank NRW unter dem Link <https://www.ldb.nrw/ldbnrw/online/statistic/44221> abgerufen und als CSV-Datei heruntergeladen werden.

Vorbemerkungen

Der hier vorliegende Statistische Bericht enthält die Ergebnisse der Jahrerhebung einschl. Investitionserhebung im Ausbaugewerbe. Bei den Statistiken des Baugewerbes wird die Klassifikation der Wirtschaftszweige WZ 2008 verwendet. Sie berücksichtigt die Vorgaben der statistischen Systematik der Wirtschaftszweige in der Europäischen Gemeinschaft NACE (Nomenclature générale des Activités économiques dans les Communautés Européennes) Revision 2, die mit der Verordnung (EG) Nr. 1893/2006 des Europäischen Parlaments und des Rates vom 20. Dezember 2006 (ABl. EG Nr. L393 S. 1) veröffentlicht wurde.

Die Anwendung der WZ 2008 für statistische Zwecke ergibt sich aus Artikel 8 der o. g. Verordnung. Danach sind Statistiken, die sich auf vom 1. Januar 2008 an durchgeführte Wirtschaftstätigkeiten beziehen (Berichtsperiode), auf der Grundlage der NACE Rev. 2 (in Deutschland auf der Grundlage der WZ 2008) zu erstellen.

Der Abschnitt F der WZ 2008 umfasst das Baugewerbe.

Erläuterungen

Ziel der Statistik

Mit dem Nachweis der Daten aus dieser Erhebung werden wichtige Informationen über die Bauleistung, die Beschäftigung und die Investitionen der rechtlichen Einheiten geliefert. Die einheitenbezogenen Angaben dieser Statistik ergänzen die monatliche, vierteljährliche und jährliche Berichterstattung, zu der Betriebe und Arbeitsgemeinschaften auskunftspflichtig sind, und geben zugleich Auskunft über die Größenstruktur und den Konzentrationsgrad nach Wirtschaftszweigen der im Bauhauptgewerbe tätigen rechtlichen Einheiten.

Rechtsgrundlagen

Rechtsgrundlage für die Erhebungen im Baugewerbe ist das Gesetz über die Statistik im Produzierenden Gewerbe (Prod-GewG) in der Fassung der Bekanntmachung vom 21. März 2002 (BGBl. I S. 1181), zuletzt geändert durch Artikel 271 der Verordnung vom 31. August 2015, in Verbindung mit Artikel 2 der Statistikänderungsverordnung (StatÄndV) vom 20. November 1996 (BGBl. I S. 1804) und dem Gesetz über die Statistik für Bundeszwecke (Bundesstatistikgesetz – BStatG) in der Fassung der Bekanntmachung vom 20. Oktober 2016 (BGBl. I S. 2394), zuletzt geändert durch Artikel 10 Absatz 5 des Gesetzes vom 30. Oktober 2017 (BGBl. I S. 3618).

Berichtskreis

Als rechtliche Einheit gilt die kleinste Einheit, die aus handels- und/oder steuerrechtlichen Gründen Bücher führt und bilanziert. Rechtlich selbstständige Tochtergesellschaften, Arbeitsgemeinschaften, Betriebsführungsgesellschaften usw. sind getrennt zur Berichtspflicht herangezogen worden. Die Angaben beziehen sich immer auf das Gesamtunternehmen/ die Arbeitsgemeinschaft einschließlich aller produzierenden und nicht produzierenden Teile.

Jede statistische Einheit (rechtliche Einheit, Betrieb) wird der Unterklasse der WZ 2008 zugeordnet, zu der ihre Haupttätigkeit gehört. Zum Bauhauptgewerbe werden Einheiten gerechnet, deren wirtschaftliche Tätigkeit überwiegend darin besteht, Hochbauten im Rohbau zu errichten, Tiefbauvorhaben auszuführen oder bestimmte Spezialbauarbeiten vorzunehmen. Dazu rechnen auch die Renovierung, Instandsetzung und Unterhaltung bestehender Hoch-, Tief- und Spezialbauten sowie das Abbrechen, Sprengen und Enttrümmern und weitere vorbereitende Baustellenarbeiten. Zum Ausbaugewerbe werden Einheiten gerechnet, deren wirtschaftliche Tätigkeit überwiegend darin besteht, Ausbauarbeiten und entsprechende Reparatur- und Unterhaltungsarbeiten vorzunehmen.

Methodischer Hinweis

Die Ergebnisse der Jahres- und Investitionserhebung im Ausbaugewerbe werden durch die (Betriebs-)Ergebnisse der jährlichen Erhebung im Ausbaugewerbe (Statistischer Bericht E III 2) und die vierteljährliche Bauberichterstattung (Statistischer Bericht E III 1) ergänzt und aktualisiert.

Die für kreisfreie Städte und Kreise dargestellten Ergebnisse beziehen sich auf den Sitz der rechtlichen Einheit.

Definitionen

Beschäftigte

Tätige (Mit)inhaberinnen und -inhaber, unbezahlt mithelfende Familienangehörige und alle Personen, die in einem arbeitsrechtlichen Verhältnis zur rechtlichen Einheit stehen (Arbeitnehmerinnen und Arbeitnehmer, Auszubildende). Nachgewiesen wird der Beschäftigungsstand am 30. September.

Entgelte

Bei den Entgelten ist die Summe der lohnsteuerpflichtigen Bruttobezüge (Bar- und Sachbezüge) der Arbeitnehmerinnen und Arbeitnehmer sowie der Auszubildenden ohne die Pflichtanteile des Arbeitgebers zur Sozialversicherung, ohne Beiträge zu den Sozialkassen des Baugewerbes, ohne Winterbauumlage, ohne Aufwendungen für die betriebliche Alters-,

Invaliditäts- und Hinterbliebenenversorgung und ohne gezahltes Vorruhestandsgeld sowie ohne geleistete Zuschüsse der Bundesanstalt für Arbeit (z. B. Kurzarbeitergeld, Leistungen nach dem Altersteilzeitgesetz) angegeben.

Den Entgelten sind auch die Bezüge von Gesellschafterinnen und Gesellschaftern, Geschäftsführerinnen und Geschäftsführern, Vorstandsmitgliedern und anderen leitenden Angestellten zugerechnet, soweit die Bezüge steuerlich als Einkünfte aus nichtselbstständiger Arbeit anzusehen sind.

Umsatz (ohne Umsatzsteuer)

Als Umsatz gilt, unabhängig vom Zahlungseingang, der Gesamtbetrag der abgerechneten Lieferungen und Leistungen an Dritte einschließlich der Erlöse aus Lieferungen und Leistungen an mit der rechtlichen Einheit verbundene rechtlich selbstständige Konzern- und Verkaufsgesellschaften.

Sonstige Umsätze (ohne Umsatzsteuer)

Zu diesen Umsätzen zählen alle Erlöse für Erzeugnisse und Leistungen aus Nebenbetrieben (Kiesgrube, Betonwerk, Ziegelei, Schreinerei, Baustoffhandel u. Ä.) und aus Nebengeschäften (Architektenhonorare, Fuhrlohne, Verkauf von Abbruchmaterial, Vermietungen u. a. m.) sowie Umsatz aus Handelsware. Erlöse aus dem Verkauf von Anlagevermögen (z. B. Grundstücke und Maschinen) gehören nicht zum Umsatz.

Investitionen

Ab dem Berichtsjahr 1988 werden neben den aktivierten Bruttozugängen an erworbenen und selbst erstellten Sachanlagen auch die Zugänge an neu gemieteten und gepachteten neuen Sachanlagen erfasst. Als Investitionen gelten somit die aktivierten Bruttozugänge an Sachanlagen sowie der Wert der neu gemieteten und gepachteten neuen Sachanlagen.

Bei den aktivierten Bruttozugängen an Sachanlagen handelt es sich um den Wert der Ersatz- und Neuinvestitionen (einschl. aktivierbarer Großreparaturen und geringwertiger Wirtschaftsgüter, soweit aktiviert), sowie selbst erstellter und im Bau befindlicher Anlagen. Nicht berücksichtigt werden die Anzahlungen auf Anlagen, sofern sie nicht bereits aktiviert wurden, Zugänge an Sachanlagen in Zweigniederlassungen im Ausland, Zugänge durch den Kauf ganzer Unternehmen oder Betriebe, die bei Investitionen entstandenen Finanzierungskosten, Umbuchungen aus Anlagekonten auf andere Anlagekonten, der Erwerb von Beteiligungen, Wertpapieren usw. (Finanzanlagen) sowie der Erwerb von Konzessionen, Patenten, Lizenzen usw.

Veröffentlichungen

Ergebnisse für das Bundesgebiet werden vom Statistischen Bundesamt, 65180 Wiesbaden, in der Fachserie 4, Reihe 5.2 veröffentlicht.

Klassifikation der Wirtschaftszweige mit Erläuterungen, Ausgabe 2008 (WZ 2008)
(Auszug)

Abteilung Gruppe Klasse		Bezeichnung
43.2/43.3		Ausbaugewerbe insgesamt
41		Hochbau
41.1		Erschließung von Grundstücken; Bauträger
	41.10.1	Erschließung von unbebauten Grundstücken
	41.10.2	Bauträger für Nichtwohngebäude
	41.10.3	Bauträger für Wohngebäude
43		Vorbereitende Baustellenarbeiten, Bauinstallation und sonstiges Ausbaugewerbe
43.2		Bauinstallation
	43.21.0	Elektroinstallation Installation von Beleuchtungs- und Signalanlagen für Straßen, Eisenbahnen, Flughäfen und Häfen
	43.22.0	Gas-, Wasser-, Heizungs- sowie Lüftungs- und Klimaanlageinstallation Installation von Elektroheizungsanlagen (ohne Fußleistenheizungen) Klempnerei, Gas-, Wasser-, Heizungs- und Lüftungsinstallation
	43.29	Sonstige Bauinstallation
	43.29.1	Dämmung gegen Kälte, Wärme, Schall und Erschütterung
	43.29.9	sonstige Bauinstallation a. n. g. Einbau, Reparatur und Instandhaltung von Aufzügen und Rolltreppen Installation von Aufzügen und Rolltreppen; Blitzableitern sonstige Bauinstallation (ohne Beleuchtungs- und Signalanlagen für Straßen, Eisenbahnen, Flughäfen und Häfen)
43.3		Sonstiger Ausbau
	43.31.0	Anbringen von Stuckaturen, Gipserei und Verputzerei
	43.32.0	Bautischlerei und -schlosserei Einbau selbst hergestellter Ausbauelemente o. Ä. aus Holz Einbau selbst hergestellter Ausbauelemente aus Kunststoffen Einbau selbst hergestellter Ausbauelemente aus Metall
	43.33.0	Fußboden-, Fliesen- und Plattenlegerei, Tapeziererei Parkettlegerei Fliesen-, Platten- und Mosaiklegerei Estrichlegerei Raumausstattung, ohne ausgeprägten Schwerpunkt
	43.34	Malerei und Glaserei
	43.34.1	Maler- und Lackierergewerbe
	43.34.2	Glasergewerbe
	43.39	sonstiger Ausbau, a. n. g.

**1. Gesamtumsatz, Bruttoanlageinvestitionen, Verkaufserlöse aus dem Abgang von Sachanlagen
der rechtlichen Einheiten*) des Ausbaugewerbes 2024 nach Wirtschaftszweigen,
Einheitengrößenklassen und Umsatzgrößenklassen**

Systematik Nr. ¹⁾	Wirtschaftszweig Einheitengrößenklasse Umsatzgrößenklasse	Gesamtumsatz	Aktivierte Bruttoanlageinvestitionen		
			bebaute Grundstücke und Bauten	Grundstücke ohne Bauten	Maschinen, maschinelle An- lagen, Betriebs- und Geschäfts- ausstattungen
43.2	Bauinstallation	12 142 130	.	.	168 762
	davon				
43.21.0	Elektroinstallation	4 994 723	6 418	4 169	71 159
43.22.0	Gas-, Wasser- Heizungs- sowie Lüftungsinstallation und Klimaanlageins- tallation	5 691 923	9 152	2 857	72 092
43.29.1	Dämmung gegen Kälte, Wärme, Schall und Erschütterung	718 442	.	.	10 673
43.29.9	sonstige Bauinstallation, a. n. g. ⁴⁾	737 042	867	–	14 838
43.3	Sonstiger Ausbau	2 770 559	.	.	61 013
	darunter				
43.31.0	Anbringen von Stuckaturen, Gipserei und Verputzerei	198 918	.	–	.
43.32.0	Bautischlerei und -schlosserei	776 140	.	.	23 078
43.33.0	Fußboden-, Fliesen- und Platten- legerei, Tapeziererei	525 225	.	–	.
43.34.1	Maler- und Lackierergewerbe	1 151 751	784	–	21 346
43.34.2	Glasergewerbe	35 686	–	–	962
43.2/ 43.3	Ausbaugewerbe insgesamt	14 912 690	21 954	7 625	229 775
	Nachrichtlich:				
41.1	Erschließung von Grundstücken; Bauträger	1 239 144	.	.	1 910
	davon rechtliche Einheiten mit ... Beschäftigten				
	20 – 49	6 914 903	14 357	2 057	118 362
	50 – 99	3 466 756	.	.	56 960
	100 – 199	1 757 445	.	.	23 026
	200 – 249	360 915	–	–	5 619
	250 und mehr	2 412 671	2 471	–	25 809
	davon rechtliche Einheiten mit einem Umsatz von ... bis ... 1 000 EUR				
	unter 2 000	331 657	.	–	.
	2 000 bis unter 5 000	3 665 735	10 787	1 753	62 479
	5 000 bis unter 20 000	5 921 716	.	.	96 060
	20 000 bis unter 50 000	2 048 518	.	.	34 732
	50 000 und mehr	2 945 063	.	–	.

*) rechtliche Einheiten mit 20 und mehr Beschäftigten – 1) Klassifikation der Wirtschaftszweige, Ausgabe 2008 (WZ 2008) – 2) Beschäftigte aller in der Erhebung erfassten rechtlichen Einheiten – 3) Umsatz aller in der Erhebung erfassten rechtlichen Einheiten – 4) anderweitig nicht genannt

Noch: **1. Gesamtumsatz, Bruttoanlageinvestitionen, Verkaufserlöse aus dem Abgang von Sachanlagen der rechtlichen Einheiten*) des Ausbaugewerbes 2024 nach Wirtschaftszweigen, Einheitengrößenklassen und Umsatzgrößenklassen**

Systematik Nr. ¹⁾	Wirtschaftszweig Einheitengrößenklasse Umsatzgrößenklasse	Aktivierte Bruttoanlageinvestitionen					Verkaufserlöse aus dem Abgang von Sachanlagen
		insgesamt	darunter		je Beschäftigten ²⁾	Verhältnis zum Umsatz ³⁾	
			selbsterstellte Anlagen	gebraucht er- worbene Bauten und zugehörige Grundstücke			
1 000 EUR				EUR	%	1 000 EUR	
43.2	Bauinstallation	193 595	2 687	2 700	2 543	1,6	25 791
	davon						
43.21.0	Elektroinstallation	81 745	354	.	2 595	1,6	10 576
43.22.0	Gas-, Wasser- Heizungs- sowie Lüftungsinstallation und Klimaanlageins- tallation	84 101	.	.	2 269	1,5	11 474
43.29.1	Dämmung gegen Kälte, Wärme, Schall und Erschütterung	12 043	–	–	3 646	1,7	2 601
43.29.9	sonstige Bauinstallation, a. n. g. ⁴⁾	15 705	.	–	3 689	2,1	1 140
43.3	Sonstiger Ausbau	65 759	857	–	3 270	2,4	6 511
	darunter						
43.31.0	Anbringen von Stuckaturen, Gipserei und Verputzerei	3 538	–	–	2 450	1,8	535
43.32.0	Bautischlerei und -schlosserei	26 368	.	–	4 990	3,4	1 942
43.33.0	Fußboden-, Fliesen- und Platten- legerei, Tapeziererei	10 815	.	–	3 476	2,1	1 589
43.34.1	Maler- und Lackierergewerbe	22 130	–	–	2 313	1,9	2 127
43.34.2	Glasergerwerbe	962	–	–	3 250	2,7	20
43.2/ 43.3	Ausbaugewerbe insgesamt	259 354	3 544	2 700	2 695	1,7	32 302
	Nachrichtlich:						
41.1	Erschließung von Grundstücken; Bauträger	.	–	–	.	.	.
	davon rechtliche Einheiten mit ... Beschäftigten						
	20 – 49	134 776	1 623	.	2 732	1,9	18 148
	50 – 99	59 342	.	.	2 854	1,7	7 155
	100 – 199	31 337	–	–	2 968	1,8	1 981
	200 – 249	5 619	–	–	3 570	1,6	606
	250 und mehr	28 279	.	–	2 024	1,2	4 412
	davon rechtliche Einheiten mit einem Umsatz von ... bis ... 1 000 EUR						
	unter 2 000	7 166	.	–	1 448	2,2	500
	2 000 bis unter 5 000	75 019	482	.	2 325	2,0	10 868
	5 000 bis unter 20 000	103 593	758	.	2 909	1,7	13 695
	20 000 bis unter 50 000	41 192	.	–	4 084	2,0	3 742
	50 000 und mehr	32 383	.	–	2 432	1,1	3 497

Anmerkungen Seite 8

**2. Rechtliche Einheiten*), Beschäftigte am 30. September sowie Entgelte und
Gesamtumsatz im Ausbaugewerbe 2024 nach Wirtschaftszweigen,
Einheitengrößenklassen und Umsatzgrößenklassen**

Systematik Nr. ¹⁾	Wirtschaftszweig Einheitengrößenklasse Umsatzgrößenklasse	Rechtliche Einheiten		Beschäftigte	Entgelte	Gesamtumsatz
		insgesamt	darunter mit aktivierten Investitionen			
		Anzahl				
43.2	Bauinstallation	1 540	1 248	76 118	3 287 758	12 142 130
	davon					
43.21.0	Elektroinstallation	647	512	31 496	1 276 335	4 994 723
43.22.0	Gas-, Wasser- Heizungs- sowie Lüftungsinstallation und Klimaanlageins- tallation	784	647	37 062	1 637 717	5 691 923
43.29.1	Dämmung gegen Kälte, Wärme, Schall und Erschütterung	48	39	3 303	169 924	718 442
43.29.9	sonstige Bauinstallation, a. n. g. ²⁾	61	50	4 257	203 782	737 042
43.3	Sonstiger Ausbau	542	434	20 110	752 312	2 770 559
	darunter					
43.31.0	Anbringen von Stuckaturen, Gipserei und Verputzerei	44	37	1 444	52 073	198 918
43.32.0	Bautischlerei und -schlosserei	146	121	5 284	196 645	776 140
43.33.0	Fußboden-, Fliesen- und Platten- legerei, Tapeziererei	94	79	3 111	119 652	525 225
43.34.1	Maler- und Lackierergewerbe	240	181	9 568	355 405	1 151 751
43.34.2	Glasergewerbe	7	5	296	10 147	35 686
43.2/ 43.3	Ausbaugewerbe insgesamt	2 082	1 682	96 228	4 040 070	14 912 690
	Nachrichtlich:					
41.1	Erschließung von Grundstücken; Bauträger	25	22	1 382	94 253	1 239 144
	davon rechtliche Einheiten mit ... Beschäftigten					
	20 – 49	1 660	1 307	49 330	1 874 465	6 914 903
	50 – 99	316	282	20 795	857 217	3 466 756
	100 – 199	79	69	10 560	453 096	1 757 445
	200 – 249	7	6	1 574	80 271	360 915
	250 und mehr	20	18	13 969	775 021	2 412 671
	davon rechtliche Einheiten mit einem Umsatz von ... bis ... 1 000 EUR					
	unter 2 000	203	134	4 950	144 545	331 657
	2 000 bis unter 5 000	1 101	871	32 261	1 181 329	3 665 735
	5 000 bis unter 20 000	679	587	35 614	1 490 980	5 921 716
	20 000 bis unter 50 000	73	67	10 087	439 863	2 048 518
	50 000 und mehr	26	23	13 316	783 353	2 945 063

*) rechtliche Einheiten mit 20 und mehr Beschäftigten – 1) Klassifikation der Wirtschaftszweige, Ausgabe 2008 (WZ 2008) – 2) anderweitig nicht genannt

3. Rechtliche Einheiten*), Beschäftigte am 30. September, Gesamtumsatz und
Bruttoanlageinvestitionen im Ausbaugewerbe 2024 nach kreisfreien Städten und Kreisen**)

Verwaltungsbezirk	Rechtliche Einheiten		Beschäftigte	Gesamt- umsatz	Aktivierte Bruttoanlageinvestitionen		
	insgesamt	darunter mit aktivierten Investitionen			insgesamt	je Beschäftigten	Verhältnis zum Umsatz
	Anzahl			1 000 EUR		EUR	%
Kreisfreie Städte							
Düsseldorf	60	44	2 569	477 301	8 831	3 438	1,9
Duisburg	39	31	2 457	421 078	6 895	2 806	1,6
Essen	73	59	3 653	688 417	16 701	4 572	2,4
Krefeld	21	18	881	139 797	2 053	2 330	1,5
Mönchengladbach	29	26	1 112	148 840	3 486	3 135	2,3
Mülheim an der Ruhr	18	17	1 083	151 328	3 739	3 452	2,5
Oberhausen	28	19	1 157	151 085	2 922	2 525	1,9
Remscheid	10	5	508	75 224	2 182	4 295	2,9
Solingen	7	6	204	20 365	232	1 137	1,1
Wuppertal	19	13	817	123 118	1 608	1 968	1,3
Kreise							
Kleve	36	25	2 033	345 519	3 445	1 695	1,0
Mettmann	49	43	3 127	351 505	7 573	2 422	2,2
Rhein-Kreis Neuss	43	32	2 110	346 038	4 779	2 265	1,4
Viersen	27	24	1 096	214 289	4 410	4 024	2,1
Wesel	65	53	2 715	372 617	8 090	2 980	2,2
Reg.-Bez. Düsseldorf	524	415	25 522	4 026 520	76 943	3 015	1,9
Kreisfreie Städte							
Bonn	30	24	1 209	143 973	3 695	3 056	2,6
Köln	95	78	7 899	1 191 979	13 416	1 698	1,1
Leverkusen	16	11	523	79 170	716	1 369	0,9
Kreise							
Städteregion Aachen	44	39	1 813	243 859	5 933	3 272	2,4
darunter kreisfreie Stadt Aachen	14	12	557	68 300	2 939	5 276	4,3
Düren	25	18	802	119 056	1 689	2 106	1,4
Rhein-Erft-Kreis	56	41	1 953	301 563	4 481	2 294	1,5
Euskirchen	23	19	850	145 183	1 971	2 319	1,4
Heinsberg	28	26	1 208	220 830	3 193	2 643	1,4
Oberbergischer Kreis	30	22	1 349	230 756	2 642	1 958	1,1
Rhein.-Berg. Kreis	28	25	1 496	294 298	2 245	1 501	0,8
Rhein-Sieg-Kreis	87	70	3 405	484 812	9 284	2 727	1,9
Reg.-Bez. Köln	462	373	22 507	3 455 477	49 264	2 189	1,4
Kreisfreie Städte							
Bottrop	15	12	778	99 499	1 798	2 311	1,8
Gelsenkirchen	42	32	2 430	414 716	6 941	2 856	1,7
Münster	39	30	2 684	419 437	7 489	2 790	1,8

*) rechtliche Einheiten mit 20 und mehr Beschäftigten – **) Wirtschaftszweig 41.1 ist nicht darin enthalten

Noch: **3. Rechtliche Einheiten*), Beschäftigte am 30. September, Gesamtumsatz und Bruttoanlageinvestitionen im Ausbaugewerbe 2024 nach kreisfreien Städten und Kreisen**)**

Verwaltungsbezirk	Rechtliche Einheiten		Beschäftigte	Gesamt- umsatz	Aktivierte Bruttoanlageinvestitionen		
	insgesamt	darunter mit aktivierten Investitionen			insgesamt	je Beschäftigten	Verhältnis zum Umsatz
	Anzahl			1 000 EUR		EUR	%
Kreise							
Borken	94	83	4 338	781 185	20 235	4 665	2,6
Coesfeld	47	40	1 519	228 562	5 882	3 872	2,6
Recklinghausen	78	56	3 393	433 296	9 360	2 759	2,2
Steinfurt	77	64	3 047	461 350	8 584	2 817	1,9
Warendorf	46	36	1 634	214 073	3 541	2 167	1,7
Reg.-Bez. Münster	438	353	19 823	3 052 119	63 831	3 220	2,1
Kreisfreie Stadt							
Bielefeld	35	27	1 421	247 430	2 625	1 847	1,1
Kreise							
Gütersloh	55	44	3 000	578 685	8 014	2 671	1,4
Herford	33	30	1 246	195 192	3 243	2 603	1,7
Höxter	18	13	739	109 069	1 794	2 428	1,6
Lippe	36	34	1 568	280 275	4 312	2 750	1,5
Minden-Lübbecke	47	40	1 785	274 586	4 831	2 706	1,8
Paderborn	55	48	2 206	325 585	6 188	2 805	1,9
Reg.-Bez. Detmold	279	236	11 965	2 010 821	31 008	2 592	1,5
Kreisfreie Städte							
Bochum	35	28	1 707	215 140	3 617	2 119	1,7
Dortmund	62	53	2 800	392 606	11 229	4 010	2,9
Hagen	15	11	901	99 462	1 893	2 101	1,9
Hamm	20	15	842	132 990	1 627	1 932	1,2
Herne	17	14	708	98 754	1 166	1 647	1,2
Kreise							
Ennepe-Ruhr Kreis	24	19	768	107 990	1 878	2 445	1,7
Hochsauerlandkreis	35	31	1 533	230 065	2 975	1 941	1,3
Märkischer Kreis	37	31	1 220	172 696	2 690	2 205	1,6
Olpe	9	6	274	45 143	386	1 409	0,9
Siegen-Wittgenstein	38	29	2 298	402 317	2 349	1 022	0,6
Soest	51	38	2 198	311 599	5 381	2 448	1,7
Unna	36	30	1 162	158 991	3 116	2 682	2,0
Reg.-Bez. Arnsberg	379	305	16 411	2 367 753	38 308	2 334	1,6
Nordrhein-Westfalen	2 082	1 682	96 228	14 912 690	259 354	2 695	1,7

*) rechtliche Einheiten mit 20 und mehr Beschäftigten – **) Wirtschaftszweig 41.1 ist nicht darin enthalten

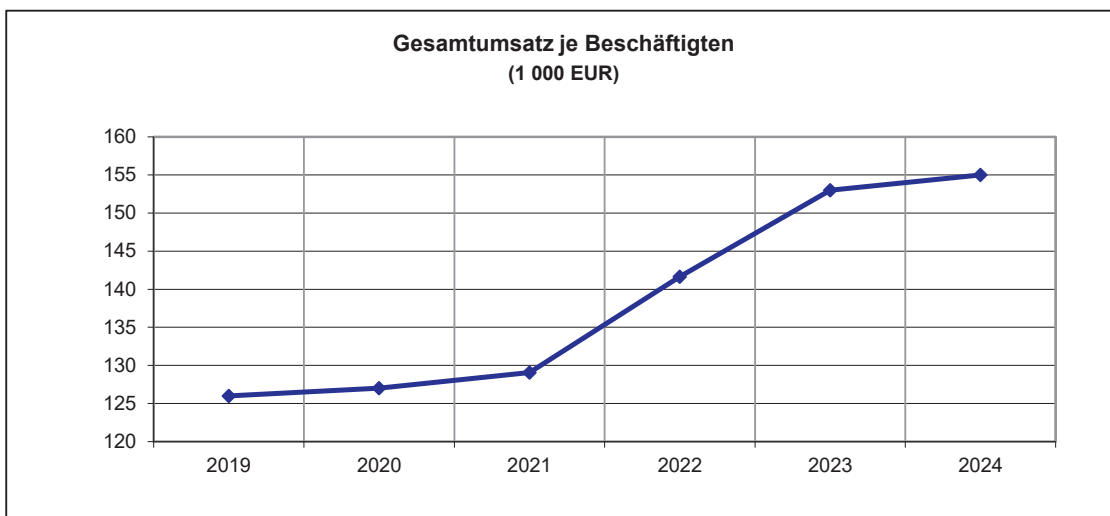
**4. Rechtliche Einheiten*), Beschäftigte am 30. September, Gesamtumsatz
und Bruttoanlageinvestitionen im Ausbaugewerbe 2015 – 2024
– Zuordnung nach der Wirtschaftszweigsystematik (WZ 2008) –**

Merkmal	Einheit	2015	2016	2017	2018	2019
Rechtliche Einheiten	Anzahl	1 540	1 580	1 577	1 735	1 708
darunter						
mit aktivierten Investitionen	Anzahl	1 276	1 322	1 316	1 440	1 397
Beschäftigte am 30. September	Anzahl	68 703	70 739	72 067	80 879	82 355
Gesamtumsatz	1 000 EUR	7 824 222	8 029 748	8 458 979	9 788 531	10 390 520
Aktivierte Bruttoanlageinvestitionen	1 000 EUR	152 622	128 871	137 976	178 744	162 011
davon						
bebaute Grundstücke und Bauten	1 000 EUR	23 214	12 481	7 406	17 894	14 724
Grundstücke ohne Bauten	1 000 EUR	1 499	796	2 028	915	1 574
Maschinen, maschinelle Anlagen, Betriebs- und Geschäftsausstattungen	1 000 EUR	127 909	115 594	128 543	159 935	145 713
Investitionen je Beschäftigten	EUR	2 221	1 822	1 915	2 210	1 967
Verhältnis der Investitionen zum Umsatz	%	2,0	1,6	1,6	1,8	1,6

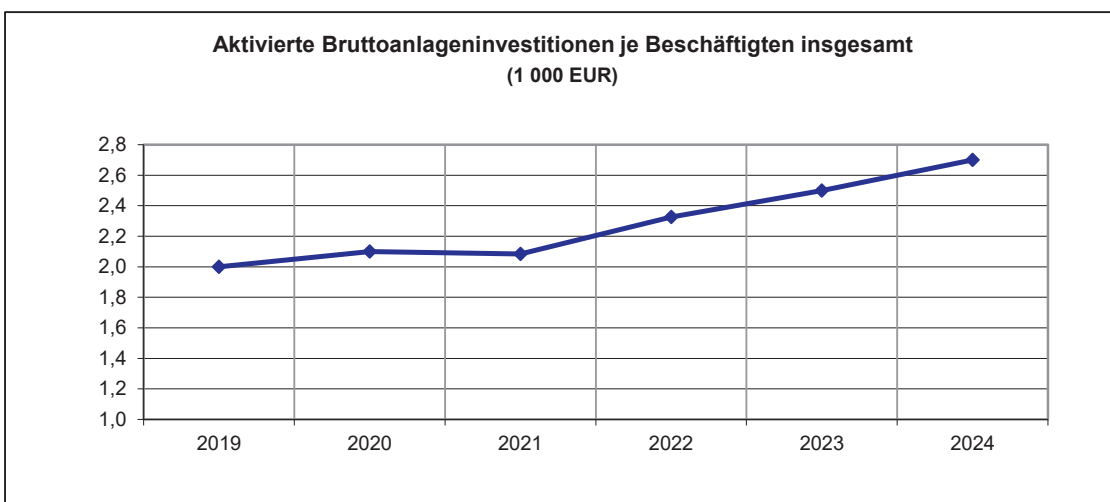
Merkmal	Einheit	2020	2021	2022	2023	2024
Rechtliche Einheiten	Anzahl	1 774	1 934	2 022	2 086	2 082
darunter						
mit aktivierten Investitionen	Anzahl	1 460	1 578	1 657	1 684	1 682
Beschäftigte am 30. September	Anzahl	84 996	89 687	92 848	95 432	96 228
Gesamtumsatz	1 000 EUR	10 790 451	11 573 877	13 151 281	14 623 927	14 912 690
Aktivierte Bruttoanlageinvestitionen	1 000 EUR	175 343	186 864	215 909	235 744	259 354
davon						
bebaute Grundstücke und Bauten	1 000 EUR	24 516	18 535	19 765	14 355	21 954
Grundstücke ohne Bauten	1 000 EUR	1 367	948	1 084	2 425	7 625
Maschinen, maschinelle Anlagen, Betriebs- und Geschäftsausstattungen	1 000 EUR	149 459	167 381	195 060	218 963	229 775
Investitionen je Beschäftigten	EUR	2 063	2 084	2 325	2 470	2 695
Verhältnis der Investitionen zum Umsatz	%	1,6	1,6	1,6	1,6	1,7

*) rechtliche Einheiten mit 20 und mehr Beschäftigten

**Wirtschaftliche Kennziffern des nordrhein-westfälischen Ausbaugewerbes ab 2019
(Werte der rechtlichen Einheiten mit 20 und mehr Beschäftigten)**

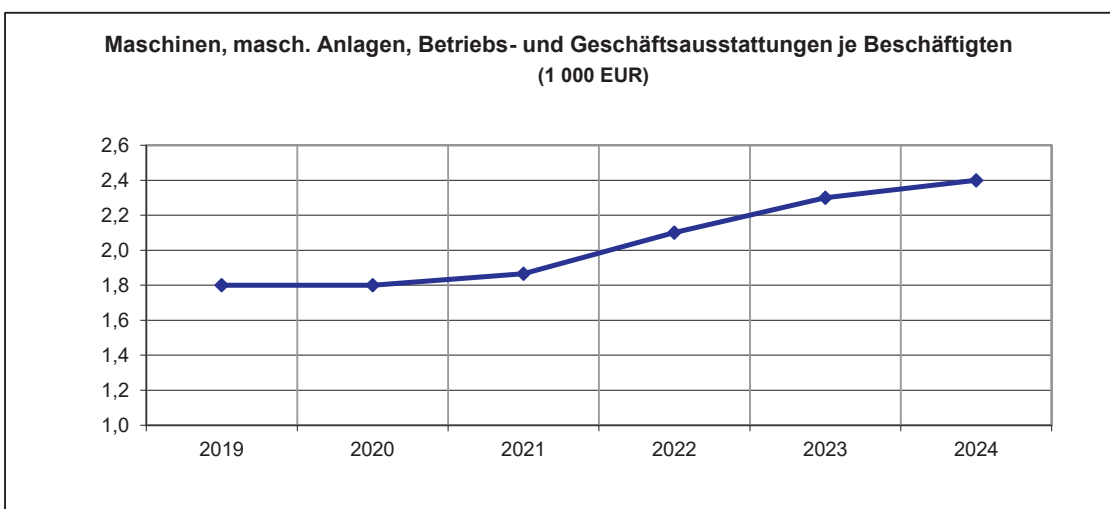


Grafik: IT.NRW



Grafik: IT.NRW

darunter:



Grafik: IT.NRW

Veröffentlichungen zur Entwicklung und Struktur der Bautätigkeit und des Baugewerbes

Bautätigkeit

Baugenehmigungen in Nordrhein-Westfalen

Inhalt: Jährliche Ergebnisse der von den Bauaufsichtsbehörden gemeldeten Baugenehmigungen (Wohn- und Nichtwohngebäude, Rauminhalt, Wohnungen, Wohnräume, Wohnfläche, Nutzfläche, veranschlagte Baukosten) nach Gebäudeart, Haustyp, Bauherr u. a.; regionale Ergebnisse für Regierungsbezirke, kreisfreie Städte und Kreise sowie Eckdaten für Gemeinden

Artikelnummer: F21

Baufertigstellungen in Nordrhein-Westfalen

Inhalt: Jährliche Ergebnisse der von den Bauaufsichtsbehörden gemeldeten Baufertigstellungen (Wohn- und Nichtwohngebäude, Rauminhalt, Wohnungen, Wohnräume, Wohnfläche, Nutzfläche, veranschlagte Baukosten) nach Gebäudeart, Haustyp, Bauherr u. a.; regionale Ergebnisse für Regierungsbezirke, kreisfreie Städte und Kreise sowie Eckdaten für Gemeinden

Artikelnummer: F22

Baugenehmigungen in Nordrhein-Westfalen

Inhalt: Monatliche Ergebnisse der von den Bauaufsichtsbehörden gemeldeten Bautätigkeit (Wohn- und Nichtwohngebäude, Rauminhalt, Wohnungen, Wohnfläche, Nutzfläche, veranschlagte Baukosten) nach Gebäudeart und Bauherr; Regionale Ergebnisse für Regierungsbezirke, kreisfreie Städte und Kreise

Artikelnummer: F20

Bauüberhang in Nordrhein-Westfalen am 31. Dezember

Inhalt: Jährliche Ergebnisse über den von den Gemeinden gemeldeten Baufortschritt der noch nicht fertiggestellten Bauvorhaben (Wohn- und Nichtwohngebäude, Rauminhalt, Wohnungen und sonstige Wohneinheiten) nach Bauzustand; erloschene Baugenehmigungen (Wohn- und Nichtwohnbau, Rauminhalt, Wohnung) nach Gebäudeart, Bauherr und Genehmigungszeitraum; regionale Ergebnisse für Regierungsbezirke, kreisfreie Städte und Kreise

Artikelnummer: F23

Wohnungsbestand in den Gemeinden Nordrhein-Westfalens am 31. Dezember

Inhalt: Jährliche Ergebnisse der Fortschreibung des Gebäude- und Wohnungsbestandes (Wohngebäude und darin befindliche Wohnungen nach Gebäudearten; Wohnungen in Wohn- und Nichtwohngebäuden nach Anzahl der Räume)

Artikelnummer: F24

Bauhauptgewerbe (Vorbereitende Baustellenarbeiten, Hoch- und Tiefbau) in Nordrhein-Westfalen

→ Ergebnis der Ergänzungserhebung

Inhalt: Jährliche Betriebsergebnisse (Beschäftigte, geleistete Arbeitsstunden, Entgelte und Umsätze im Juni des Berichtsjahres sowie Umsätze im Kalendervorjahr) nach Wirtschaftszweigen und Betriebsgrößenklassen; regionale Ergebnisse für Regierungsbezirke, kreisfreie Städte und Kreise

Artikelnummer: E22

→ Monatsbericht

Inhalt: Monatliche Betriebsergebnisse nach Wirtschaftszweigen und Betriebsgrößenklassen sowie Auftragseingangs- und Produktionsindizes; regionale Ergebnisse für Regierungsbezirke, kreisfreie Städte und Kreise

Artikelnummer: E21

→ Rechtliche Einheiten und ihre Investitionen

Inhalt: Jährliche Ergebnisse (Beschäftigte, Entgelte, Umsatz, Investitionen u. a.) nach Wirtschaftszweigen, Einheiten- und Umsatzgrößenklassen sowie nach Verwaltungsbezirken

Artikelnummer: E23

Ausbaugewerbe (Bauinstallation und sonstiges Ausbaugewerbe) in Nordrhein-Westfalen

→ Ergebnis der Zusatzerhebung

Inhalt: Jährliche Betriebsergebnisse (Beschäftigte, geleistete Arbeitsstunden, Entgelte, Umsätze im Juni des Berichtsjahres sowie Umsätze im Kalendervorjahr) nach Wirtschaftszweigen, Betriebsgrößenklassen und Verwaltungsbezirken.

Artikelnummer: E30

→ Quartalergebnisse

Inhalt: Vierteljährliche Betriebsergebnisse nach Wirtschaftszweigen und Betriebsgrößenklassen; regionale Ergebnisse für Regierungsbezirke, kreisfreie Städte und Kreise

Artikelnummer: E29

→ Rechtliche Einheiten und ihre Investitionen

Inhalt: Jährliche Ergebnisse (Beschäftigte, Entgelte, Umsatz, Investitionen u. a.) nach Wirtschaftszweigen, Einheiten- und Umsatzgrößenklassen sowie nach Verwaltungsbezirken

Artikelnummer: E33

Weitere Auskünfte zu diesen Veröffentlichungen erteilen Ihnen für den Bereich Bautätigkeit Sandra Arntzen unter der Telefon-Nr. 0211 9449-3823, für den Bereich Bauwirtschaft der statistische Auskunftsdienst unter der Telefon-Nr. 0211 9449-2495 oder per E-Mail unter statistik-info@it.nrw.de

Ergebnisse für das Bundesgebiet werden vom Statistischen Bundesamt DESTATIS veröffentlicht – Fachbereich Bauen: https://www.destatis.de/DE/Themen/Branchen-Unternehmen/Bauen/_inhalt.html.

Alle Statistischen Berichte finden Sie als PDF-Datei zum kostenlosen Download im Internet unter www.it.nrw in der Rubrik Aktuell / Publikationen.