



und Erden. .	2	x			120	Fasererzeugnisse (ohne Baumwolle)			
rdgas-	-	-	-	-	1209	Veredlung von Erzeugnissen aus Glas			
ergbau					18	Textilien			
und Erden. .	2	x			121	Werkstoffe und Waren			
	962	x	24 479 717	32	122	Werkstoffe			
	92	x	4 232 700	31	123	Fasererzeugung			
	22	x	196 962	3	124	Werkstoffe aus Leder			
	157	x	4 410 627	30	125	Fasererzeugnisse (ohne Baumwolle)			
kg	10		9 609 047	29 573	126	Werkstoffe und Waren			
erzeugnisse	6	x	148 315	34	127	Werkstoffe			
oren,	12	x	485 400	37	128	Werkstoffe (auch getränkt, bestrichen, überzogen)			
h. g.	42	x	1 231 722	36	129	Werkstoffe (auch getränkt, bestrichen, überzogen)			
	11		2 889 581	1 097 160	130	Werkstoffe (auch getränkt, bestrichen, überzogen)			
	4		97 457	125 571	131	Werkstoffe (auch getränkt, bestrichen, überzogen)			
(peiseeis)	27	x	1 342 737	8	132	Werkstoffe (auch getränkt, bestrichen, überzogen)			
	4		86 542 600	116 088	133	Werkstoffe (auch getränkt, bestrichen, überzogen)			
	26	x	577 201	19	134	Werkstoffe (auch getränkt, bestrichen, überzogen)			
	13	x	460 971	42	135	Werkstoffe (auch getränkt, bestrichen, überzogen)			
	508	x	3 186 592	28	136	Werkstoffe (auch getränkt, bestrichen, überzogen)			
kg	55				137	Werkstoffe (auch getränkt, bestrichen, überzogen)			
t	2				138	Werkstoffe (auch getränkt, bestrichen, überzogen)			
	7				139	Werkstoffe (auch getränkt, bestrichen, überzogen)			
kg	41		605 557 331	2 454 056	140	Werkstoffe (auch getränkt, bestrichen, überzogen)			
kg	11		124 048 886	727 820	141	Werkstoffe (auch getränkt, bestrichen, überzogen)			
	24	x		474 688	142	Werkstoffe (auch getränkt, bestrichen, überzogen)			
	24	x		465 843	143	Werkstoffe (auch getränkt, bestrichen, überzogen)			
erzeugnisse,					144	Werkstoffe (auch getränkt, bestrichen, überzogen)			
oder zum					145	Werkstoffe (auch getränkt, bestrichen, überzogen)			
in einem Inhalt					146	Werkstoffe (auch getränkt, bestrichen, überzogen)			
kg	2				147	Werkstoffe (auch getränkt, bestrichen, überzogen)			
	61	x		786 690	148	Werkstoffe (auch getränkt, bestrichen, überzogen)			
	29	x		453 031	149	Werkstoffe (auch getränkt, bestrichen, überzogen)			
erzeugnisse					150	Werkstoffe (auch getränkt, bestrichen, überzogen)			
erzeugnisse					151	Werkstoffe (auch getränkt, bestrichen, überzogen)			
Güter-					152	Werkstoffe (auch getränkt, bestrichen, überzogen)			
					153	Werkstoffe (auch getränkt, bestrichen, überzogen)			
					154	Werkstoffe (auch getränkt, bestrichen, überzogen)			
					155	Werkstoffe (auch getränkt, bestrichen, überzogen)			
					156	Werkstoffe (auch getränkt, bestrichen, überzogen)			
					157	Werkstoffe (auch getränkt, bestrichen, überzogen)			
					158	Werkstoffe (auch getränkt, bestrichen, überzogen)			
					159	Werkstoffe (auch getränkt, bestrichen, überzogen)			
					160	Werkstoffe (auch getränkt, bestrichen, überzogen)			
					161	Werkstoffe (auch getränkt, bestrichen, überzogen)			
					162	Werkstoffe (auch getränkt, bestrichen, überzogen)			
					163	Werkstoffe (auch getränkt, bestrichen, überzogen)			
					164	Werkstoffe (auch getränkt, bestrichen, überzogen)			
					165	Werkstoffe (auch getränkt, bestrichen, überzogen)			
					166	Werkstoffe (auch getränkt, bestrichen, überzogen)			
					167	Werkstoffe (auch getränkt, bestrichen, überzogen)			
					168	Werkstoffe (auch getränkt, bestrichen, überzogen)			
					169	Werkstoffe (auch getränkt, bestrichen, überzogen)			
					170	Werkstoffe (auch getränkt, bestrichen, überzogen)			
					171	Werkstoffe (auch getränkt, bestrichen, überzogen)			
					172	Werkstoffe (auch getränkt, bestrichen, überzogen)			
					173	Werkstoffe (auch getränkt, bestrichen, überzogen)			
					174	Werkstoffe (auch getränkt, bestrichen, überzogen)			
					175	Werkstoffe (auch getränkt, bestrichen, überzogen)			
					176	Werkstoffe (auch getränkt, bestrichen, überzogen)			
					177	Werkstoffe (auch getränkt, bestrichen, überzogen)			
					178	Werkstoffe (auch getränkt, bestrichen, überzogen)			
					179	Werkstoffe (auch getränkt, bestrichen, überzogen)			
					180	Werkstoffe (auch getränkt, bestrichen, überzogen)			
					181	Werkstoffe (auch getränkt, bestrichen, überzogen)			
					182	Werkstoffe (auch getränkt, bestrichen, überzogen)			
					183	Werkstoffe (auch getränkt, bestrichen, überzogen)			
					184	Werkstoffe (auch getränkt, bestrichen, überzogen)			
					185	Werkstoffe (auch getränkt, bestrichen, überzogen)			
					186	Werkstoffe (auch getränkt, bestrichen, überzogen)			
					187	Werkstoffe (auch getränkt, bestrichen, überzogen)			
					188	Werkstoffe (auch getränkt, bestrichen, überzogen)			
					189	Werkstoffe (auch getränkt, bestrichen, überzogen)			
					190	Werkstoffe (auch getränkt, bestrichen, überzogen)			
					191	Werkstoffe (auch getränkt, bestrichen, überzogen)			
					192	Werkstoffe (auch getränkt, bestrichen, überzogen)			
					193	Werkstoffe (auch getränkt, bestrichen, überzogen)			
					194	Werkstoffe (auch getränkt, bestrichen, überzogen)			
					195	Werkstoffe (auch getränkt, bestrichen, überzogen)			
					196	Werkstoffe (auch getränkt, bestrichen, überzogen)			
					197	Werkstoffe (auch getränkt, bestrichen, überzogen)			
					198	Werkstoffe (auch getränkt, bestrichen, überzogen)			
					199	Werkstoffe (auch getränkt, bestrichen, überzogen)			
					200	Werkstoffe (auch getränkt, bestrichen, überzogen)			

Statistische Berichte

Verarbeitendes Gewerbe sowie Bergbau und Gewinnung
von Steinen und Erden in Nordrhein-Westfalen

November 2025



Verarbeitendes Gewerbe sowie Bergbau und Gewinnung von Steinen und Erden in Nordrhein-Westfalen

November 2025

Herausgegeben von
Information und Technik Nordrhein-Westfalen, Statistisches Landesamt
Mauerstraße 51, 40476 Düsseldorf • Postfach 10 11 05, 40002 Düsseldorf
Telefon +49211 9449-01 • Telefax +49211 9449-8000
Internet: <http://www.it.nrw>
E-Mail: poststelle@it.nrw.de

Erschienen im Januar 2026

Alle Statistischen Berichte finden Sie als PDF-Datei zum kostenlosen
Download in unserer Internet-Rubrik Aktuell / Publikationen.
© IT.NRW, Statistisches Landesamt, Düsseldorf, 2026. Dieses Werk ist lizenziert unter
der Datenlizenz Deutschland - Namensnennung - Version 2.0.
Auszugsweise Vervielfältigung und Verbreitung mit Quellenangabe gestattet.

Inhalt

	Seite
Vorbemerkungen	4
Erläuterungen	4
Methodische Hinweise	5
Definitionen	5
Systematiken	6
Veröffentlichungen	6
Klassifikation der Wirtschaftszweige	8
 Tabellenteil	
1. Übersicht über die wirtschaftliche Entwicklung in Nordrhein-Westfalen 2022 – 2025	18
Grafiken <i>Auftragseingangsindex</i>	19
2. Auftragseingangsindex im Verarbeitenden Gewerbe in Nordrhein-Westfalen	22
Grafiken <i>Produktionsindex</i>	28
3. Produktionsindex im Verarbeitenden Gewerbe sowie Bergbau und Gewinnung von Steinen und Erden in Nordrhein-Westfalen	31
4. Betriebe, Beschäftigte, geleistete Arbeitsstunden, Entgelte und Umsatz in Nordrhein-Westfalen nach Wirtschaftszweigen	32
5. Umsatz in Nordrhein-Westfalen nach Wirtschaftszweigen	35
6. Betriebe, Beschäftigte, geleistete Arbeitsstunden, Entgelte und Umsatz des Verarbeitenden Gewerbes sowie des Bergbaus und der Gewinnung von Steinen und Erden nach kreisfreien Städten und Kreisen	38
7. Betriebe, Beschäftigte und Umsatz in Nordrhein-Westfalen nach fachlichen Betriebsteilen	40

Vorbemerkungen

Mit Beginn des Berichtsmonats Januar 2009 wurde die Klassifikation der Wirtschaftszweige, Ausgabe 2003 (WZ 2003) durch die Klassifikation der Wirtschaftszweige, Ausgabe 2008 (WZ 2008) abgelöst. Die WZ 2008 ist das Ergebnis einer generellen Aktualisierung der Klassifikation der Wirtschaftszweige, Ausgabe 2003. Sie basiert auf der statistischen Systematik der Wirtschaftszweige in der Europäischen Gemeinschaft (NACE Rev. 2), die mit der Verordnung (EG) Nr. 1893/2006 des Europäischen Parlaments und des Rates vom 20. Dezember 2006 (ABl. EG Nr. L 393 S. 1) veröffentlicht wurde, und ihrerseits auf der Internationalen Systematik der Wirtschaftszweige (ISIC Rev. 4) der Vereinten Nationen aufbaut.

Die Klassifikation der Wirtschaftszweige, Ausgabe 2008 ist gleichzeitig maßgebend für die Abgrenzung des Wirtschaftssektors Verarbeitendes Gewerbe sowie Bergbau und Gewinnung von Steinen und Erden und hat damit Auswirkungen auf die Zusammensetzung der Berichtskreise der Statistiken dieses Bereichs.

Das Verarbeitende Gewerbe wird dabei nicht nur intern neu gegliedert, sondern es wird auch insgesamt neu abgegrenzt. So werden einige Tätigkeiten, die bisher dem Verarbeitenden Gewerbe zugeordnet waren, künftig aus den Erhebungen in diesen Bereichen herausfallen, andere Tätigkeiten dagegen werden neu aufgenommen. Die Neuzuordnungen des „Verlagswesens“ und des „Recyclings“ in Bereiche außerhalb des Verarbeitenden Gewerbes sind dabei besonders gravierend. Ebenfalls von großer Bedeutung ist die Trennung zwischen der „Herstellung“ von Investitionsgütern und deren „Reparatur und Installation“. Zu diesem Zweck wurde eine separate Abteilung innerhalb des Verarbeitenden Gewerbes „Reparatur und Installation von Maschinen und Ausrüstungen“ gebildet. Daneben gibt es eine Reihe von Änderungen im Detail der Klassifikation wie z. B. die Schaffung eigener Abteilungen für die „Getränkeherstellung“ und die „Herstellung von pharmazeutischen Erzeugnissen“ (siehe Klassifikation der Wirtschaftszweige Ausgabe 2008 (WZ 2008) S. 8 ff.).

Darüber hinaus wurden zwei methodische Änderungen bei der Klassifizierung vorgenommen. Zum Einen ändert sich die Zuordnung der sogenannten **Converter**. Dabei handelt es sich um Betriebe oder Unternehmen ohne eigene Warenproduktion, die fremd bezogene Waren im eigenen Namen verkaufen und zusätzlich die gewerblichen Schutzrechte an den Produkten besitzen. Diese Converter wurden bislang so klassifiziert, als hätten sie die Waren selbst hergestellt. Nach der WZ 2008 werden diese Einheiten nun nicht mehr als Hersteller von Waren behandelt. Sie gehören künftig i. d. R. zum Handel. Lohnauftraggeber (also Einheiten, die einem Dritten das wesentliche Inputmaterial unentgeltlich zur Bearbeitung bereitstellen) werden dagegen weiterhin wie Hersteller klassifiziert.

Zum Anderen erfolgt in Fällen **vertikaler Integration**, bei der verschiedene Produktionsstufen nacheinander von derselben Einheit ausgeführt werden und der aus einem Produktionsprozess hervorgegangene Output als Input für die nächste Stufe dient, die Klassifizierung entsprechend der Produktionsstufe,

die den größten Beitrag zur Wertschöpfung der Einheit leistet (und nicht mehr wie bisher nach dem Output der letzten Produktionsstufe).

Erläuterungen

Ziel der Statistik

Die monatlichen Erhebungen des Verarbeitenden Gewerbes sowie des Bergbaus und der Gewinnung von Steinen und Erden stellen kurzfristig Daten über die konjunkturelle Entwicklung dieses Wirtschaftsbereichs in wirtschaftssystematischer und regionaler Gliederung zur Verfügung. Die Ergebnisse der Statistiken sind wichtiges Material für die Arbeiten der gesetzgebenden Körperschaften, der Bundes- und Landesregierungen, der Verbände, Kammern sowie sonstigen Institutionen und bilden eine unentbehrliche Grundlage für zahlreiche wirtschaftspolitische Entscheidungen.

Rechtsgrundlage

Rechtsgrundlage für die Erhebungen im Verarbeitenden Gewerbe sowie im Bergbau und in der Gewinnung von Steinen und Erden ist das Gesetz über die Statistik im Produzierenden Gewerbe (ProdGewStatG) in der Fassung der Bekanntmachung vom 21. März 2002 (BGBl. I S. 1181), zuletzt geändert durch Artikel 271 der Verordnung vom 31. August 2015 (BGBl. I S. 1474) in Verbindung mit dem Gesetz über die Statistik für Bundeszwecke (Bundesstatistikgesetz – BStatG) vom 22. Januar 1987 (BGBl. I S. 462, 565) in der Fassung der Bekanntmachung vom 20. Oktober 2016 (BGBl. I S. 2394).

Berichtskreis

Monatsbericht für Betriebe des Verarbeitenden Gewerbes sowie des Bergbaus und der Gewinnung von Steinen und Erden

Der Berichtskreis des Monatsberichtes umfasst seit Januar 2007 alle Betriebe des Wirtschaftsbereichs Verarbeitendes Gewerbe sowie Bergbau und Gewinnung von Steinen und Erden mit mindestens 50 tätigen Personen, unabhängig davon, ob diese Betriebe zu Unternehmen dieses Wirtschaftsbereichs gehören, oder zu Unternehmen, deren wirtschaftlicher Schwerpunkt außerhalb des Produzierenden Gewerbes liegt.

Am 1. Januar 2007 trat Artikel 10 des Ersten Gesetzes zum Abbau bürokratischer Hemmnisse insbesondere in der mittelständischen Wirtschaft vom 22. August 2006 (BGBl. I S. 1970) in Kraft, durch den das Gesetz über die Statistik im Produzierenden Gewerbe geändert wurde. Wurden in der Vergangenheit beim Monatsbericht im Verarbeitenden Gewerbe alle Betriebe von Unternehmen mit 20 und mehr tätigen Personen befragt, so sind ab dem Berichtsmonat Januar 2007 nur noch Betriebe mit 50 und mehr tätigen Personen einbezogen. Mit dieser Maß-

nahme wird eine deutliche Entlastung insbesondere der kleinen und mittleren Unternehmen von statistischen Auskunftspflichten erreicht. Die unterhalb dieser neuen Abschneidegrenze liegenden Betriebe werden ab dem Berichtsjahr 2007 nur noch im neu eingeführten Jahresbericht für Betriebe im Verarbeitenden Gewerbe nach den tätigen Personen, den Entgelten (Lohn- und Gehaltssummen) sowie dem Umsatz befragt. Dieser Bericht stellt sicher, dass die für regionale Strukturuntersuchungen notwendigen Informationen im bisherigen Umfang und in bisheriger Qualität zumindest jährlich zur Verfügung stehen.

Methodische Hinweise

Die Merkmale „Umsatz“ und „Beschäftigte“ werden nach fachlichen Betriebsteilen erhoben und sowohl für Betriebe als auch für fachliche Betriebsteile aufbereitet. Die beiden übrigen Merkmale „Arbeitsstunden“ und „Bruttoentgelte“ werden nur für den gesamten Betrieb (einschl. der sonstigen Betriebsteile) erhoben. Das Merkmal „Auftragseingang“ wird nur für ausgewählte Wirtschaftszweige nach fachlichen Betriebsteilen erhoben. Es dient ausschließlich zur Berechnung der Auftragseingangsindizes. Hinsichtlich der Darstellung der Ergebnisse wird bei den Merkmalen Beschäftigte und Umsätze zwischen einem Nachweis nach fachlichen Betriebsteilen und nach Betrieben unterschieden. Beim Nachweis nach Betrieben werden alle Angaben eines kombinierten Betriebes (örtliche Einheit mit Betriebsteilen in mehreren Wirtschaftszweigen der WZ 2008) unter dem Wirtschaftszweig nachgewiesen, bei dem der Schwerpunkt der wirtschaftlichen Tätigkeit des Betriebes liegt.

Mit dem Berichtsmonat Januar 2024 wird die Berechnung des Auftragseingangs- und des Produktionsindex auf das Basisjahr 2021 umgestellt.

Definitionen

Betrieb

Ein Betrieb ist ein an einem Standort gelegenes Unternehmen oder ein Teil eines Unternehmens (z. B. Werk, Fabrikationsstätte), wenn an diesem Ort oder von diesem Ort aus Wirtschaftstätigkeiten ausgeübt werden, für die i. d. R. eine oder mehrere Personen im Auftrag desselben Unternehmens arbeiten.

Ein Unternehmen ist die kleinste rechtlich selbstständige Einheit, die aus handels- oder steuerrechtlichen Gründen Bücher führt.

Beschäftigte

Alle Personen, die am Ende des Monats in einem arbeitsrechtlichen Verhältnis zum Betrieb stehen (einschl. Heim-, Saison- und Aushilfsarbeiter/-innen sowie Teilzeitbeschäftigte unabhängig von der Anzahl der im Berichtsmonat geleisteten Stunden), tätige (Mit)inhaberinnen und -inhaber sowie unbezahlt mithelfende Familienangehörige, soweit sie mindestens ein Drittel der üblichen Arbeitszeit im Betrieb tätig sind.

Aufgrund der Organisationsreform in der gesetzlichen Rentenversicherung ist ab dem Jahr 2005 die Unterscheidung zwi-

schen Arbeiterinnen und Arbeitern und Angestellten aufgehoben. Aus diesem Grunde werden ab Januar 2006 die Angaben zu Arbeiterinnen und Arbeiter und Löhnen nicht mehr separat erhoben. In den Ergebnissen dargestellt werden nur noch die Beschäftigten insgesamt sowie die Entgelte (früher: Bruttolohn und -gehaltssumme).

Geleistete Arbeitsstunden

Alle tatsächlich geleisteten (nicht die bezahlten) Stunden aller tätigen Personen.

Entgelte

Summe der Bruttobezüge ohne Arbeitgeberanteile zur Sozialversicherung, jedoch einschließlich Lohn- und Gehaltzuschlägen (auch Gratifikationen, Erfindergelder sowie Provisionen, Tantiemen usw.). Vergütungen für gewerblich und kaufmännisch Auszubildende sind enthalten. Nicht erfasst werden allgemeine soziale Aufwendungen sowie Vergütungen, die als Spesenersatz anzusehen sind.

Gesamtumsatz

Umsatz aus Eigenerzeugung, baugewerblicher Umsatz sowie Umsatz aus Handelsware und sonstigen nicht industriellen Tätigkeiten (wie Erlöse aus Vermietung und Verpachtung, Provisionseinnahmen, Erlöse aus Transportleistungen für Dritte und aus dem Verkauf von eigenen landwirtschaftlichen Erzeugnissen). Als Umsatz gilt die Summe der Rechnungsendbeträge (ohne Umsatzsteuer) einschließlich etwa darin enthaltener Verbrauchsteuern sowie der Kosten für Fracht, Transportversicherung, Porto, Verpackung und Spesen, auch wenn diese gesondert in Rechnung gestellt werden. Bei der Darstellung nach fachlichen Betriebsteilen handelt es sich ausschließlich um den Umsatz aus Eigenerzeugung.

Auslandsumsatz

Direkte Lieferungen und Leistungen an Empfänger, die im Ausland ansässig sind, sowie Lieferungen an Exporteure, die die bestellten Waren ohne Be- und Verarbeitung in das Ausland ausführen. Zusätzlich zum „Auslandsumsatz insgesamt“ wird der „Auslandsumsatz mit den Ländern der Eurozone“ veröffentlicht. Das sind die Länder der Europäischen Union, die den EURO als gemeinsame Währung eingeführt haben. Im Einzelnen sind das die Umsätze mit Belgien, Estland, Finnland, Frankreich, Griechenland, Irland, Italien, Lettland, Litauen, Luxemburg, Malta, den Niederlanden, Österreich, Portugal, Slowakei, Slowenien, Spanien und Zypern.

Auftragseingangsinde

Der Nachweis der Auftragseingangsindeizes erfolgt für ausgewählte Wirtschaftszweige des Verarbeitenden Gewerbes nach der Klassifikation der Wirtschaftszweige, Ausgabe 2008 (WZ 2008) und vier Hauptgruppen. Die Ergebnisse werden sowohl in nominalen (Wert-) als auch realen (Volumen-)Indizes dargestellt. Zur Berechnung des realen Auftragseingangsindeizes werden Preisindizes für gewerbliche Produkte (Inlands-Auftragseingänge) sowie Preisindizes für die Ausfuhr (Auslands-Auftragseingänge) verwendet. Die Berechnung der Auftragseingangsindeizes basiert auf den Ergebnissen des Monatsberichts für Betriebe des Verarbeitenden Gewerbes sowie des Bergbaus und der Gewinnung von Steinen und Erden. Es

handelt sich bei den Auftragseingängen um den Wert (ohne Umsatzsteuer, aber ggf. einschl. Verbrauchsteuern) aller im Berichtsmonat eingegangenen und vom Betrieb fest akzeptierten Aufträge auf Lieferung selbst hergestellter (bzw. im Lohnauftrag gefertigter) Produkte.

Produktionsindex

Der Produktionsindex zeigt – unbeeinflusst von Preisveränderungen und Kalenderunregelmäßigkeiten – kurzfristig die Entwicklung der Produktionsleistung der einzelnen Wirtschaftszweige und des gesamten Produzierenden Gewerbes auf. Der Nachweis des Produktionsindex erfolgt nach der Klassifikation der Wirtschaftszweige, Ausgabe 2008 (WZ 2008) und Hauptgruppen. Die Berechnung des Produktionsindex basiert im wesentlichen auf den Ergebnissen der monatlichen Produktionserhebung bei Betrieben mit mindestens 50 Beschäftigten. Nach dem gleichen Konzept wird zusätzlich ein vierteljährlicher Produktionsindex durch Aggregation der drei Monatsmeldungen der Betriebe des Verarbeitenden Gewerbes mit 50 und mehr Beschäftigten und der Produktionsdaten der übrigen vierteljährlich meldepflichtigen Betriebe von Unternehmen mit in der Regel 20 und mehr Beschäftigten des Produzierenden Gewerbes berechnet. Zur Verbesserung der Qualität der monatlichen Produktionsindizes werden diese nachträglich für jeden Wirtschaftszweig an das Niveau des entsprechenden vierteljährlichen Produktionsindex angeglichen.

Systematiken

Die Darstellung aller Ergebnisse erfolgt in der Gliederung der Klassifikation der Wirtschaftszweige, Ausgabe 2008 (WZ 2008). Ausschließlich für die Darstellung der Indizes werden Hauptgruppen durch die direkte Zuordnung der Wirtschaftszweigen (= Dreisteller der Systematik) der WZ 2008 zu den Bereichen

VO = Vorleistungsgüterproduzenten

IG = Investitionsgüterproduzenten

GG = Gebrauchsgüterproduzenten

VG = Verbrauchsgüterproduzenten

EN = Energie

gebildet (siehe Klassifikation der Wirtschaftszweige Ausgabe 2008 (WZ 2008) S. 8 ff.).

Veröffentlichungen

Ergebnisse für das Bundesgebiet über den Bereich Verarbeitendes Gewerbe sowie Bergbau und Gewinnung von Steinen und Erden werden vom Statistischen Bundesamt (www.destatis.de) in der Fachserie 4, Reihe 4 veröffentlicht.

Aktuelle Ergebnisse – auch von anderen Bundesländern – werden im Internet unter www.statistikportal.de veröffentlicht. Dort kann über die GENESIS Datenbank auch auf ausgewählte Ergebnisse für alle Länder sowie alle Stadt- und Landkreise zugegriffen werden.

Jährliche Strukturergebnisse aller Betriebe von Unternehmen mit 20 und mehr tätigen Personen werden (auch für Regierungsbezirke und Kreise) im Statistischen Bericht E 12 3 „Betriebsergebnisse; Beschäftigte, Entgelte und Umsatz (Artikelnummer: E 12 3)“ veröffentlicht.

Zeichenerklärung

0	weniger als die Hälfte von 1 in der letzten besetzten Stelle, jedoch mehr als nichts
–	nichts vorhanden (genau null)
.	Zahlenwert unbekannt oder geheim zu halten
x	Tabellenfach gesperrt, weil Aussage nicht sinnvoll
/	berichtigte Zahl

Hinweis zu barrierefreien Tabellen

Tabellen zu dem in diesem statistischen Bericht enthaltenem Thema können in der Landesdatenbank NRW unter dem Link <https://www.landesdatenbank.nrw.de/ldbnrw/online/themes/42> abgerufen und als CSV-Datei heruntergeladen werden.

**Wirtschaftszweige des Verarbeitenden Gewerbes sowie
des Bergbaus und der Gewinnung von Steinen und Erden**
aus: **Klassifikation der Wirtschaftszweige Ausgabe 2008 (WZ 2008)**

Abteilung — Gruppe — Klasse		Bezeichnung	Haupt gruppe
Abschnitt B		Bergbau und Gewinnung von Steinen und Erden	
05		Kohlenbergbau	
	05.1	Steinkohlenbergbau	EN
		05.10 Steinkohlenbergbau	
	05.2	Braunkohlenbergbau	EN
		05.20 Braunkohlenbergbau	
06		Gewinnung von Erdöl und Erdgas	
	06.1	Gewinnung von Erdöl	EN
		06.10 Gewinnung von Erdöl	
	06.2	Gewinnung von Erdgas	EN
		06.20 Gewinnung von Erdgas	
07		Erzbergbau	
	07.1	Eisenerzbergbau	VO
		07.10 Eisenerzbergbau	
	07.2	NE-Metallerzbergbau	VO
		07.21 Bergbau auf Uran- und Thoriumerze	
		07.29 Sonstiger NE-Metallerzbergbau	
08		Gewinnung von Steinen und Erden, sonstiger Bergbau	
	08.1	Gewinnung von Natursteinen, Kies, Sand, Ton und Kaolin	VO
		08.11 Gewinnung von Naturwerksteinen und Natursteinen, Kalk- und Gipsstein, Kreide und Schiefer	
		08.12 Gewinnung von Kies, Sand, Ton und Kaolin	
	08.9	Sonstiger Bergbau; Gewinnung von Steinen und Erden a. n. g.	VO
		08.91 Bergbau auf chemische und Düngemittelminerale	
		08.92 Torfgewinnung	
		08.93 Gewinnung von Salz	
		08.99 Gewinnung von Steinen und Erden a. n. g.	
09		Erbringung von Dienstleistungen für den Bergbau und für die Gewinnung von Steinen und Erden	
	09.1	Erbringung von Dienstleistungen für die Gewinnung von Erdöl und Erdgas	VO
		09.10 Erbringung von Dienstleistungen für die Gewinnung von Erdöl und Erdgas	
	09.9	Erbringung von Dienstleistungen für den sonstigen Bergbau und die Gewinnung von Steinen und Erden	VO
		09.90 Erbringung von Dienstleistungen für den sonstigen Bergbau und die Gewinnung von Steinen und Erden	
Abschnitt C		Verarbeitendes Gewerbe	
10		Herstellung von Nahrungs- und Futtermitteln	
	10.1	Schlachten und Fleischverarbeitung	VG
		10.11 Schlachten (ohne Schlachten von Geflügel)	
		10.12 Schlachten von Geflügel	
		10.13 Fleischverarbeitung	
	10.2	Fischverarbeitung	VG
		10.20 Fischverarbeitung	

Noch: **Wirtschaftszweige des Verarbeitenden Gewerbes sowie
des Bergbaus und der Gewinnung von Steinen und Erden**
aus: **Klassifikation der Wirtschaftszweige Ausgabe 2008 (WZ 2008)**

Abteilung — Gruppe — Klasse	Bezeichnung	Haupt gruppe
noch: Abschnitt C	Verarbeitendes Gewerbe	
10.3	Obst- und Gemüseverarbeitung	VG
10.31	Kartoffelverarbeitung	
10.32	Herstellung von Frucht- und Gemüsesäften	
10.39	Sonstige Verarbeitung von Obst und Gemüse	
10.4	Herstellung von pflanzlichen und tierischen Ölen und Fetten	VG
10.41	Herstellung von Ölen und Fetten (ohne Margarine u. ä. Nahrungsfette)	
10.42	Herstellung von Margarine u. ä. Nahrungsfetten	
10.5	Milchverarbeitung	VG
10.51	Milchverarbeitung (ohne Herstellung von Speiseeis)	
10.52	Herstellung von Speiseeis	
10.6	Mahl- und Schälsmühlen, Herstellung von Stärke und Stärkeerzeugnissen	VO
10.61	Mahl- und Schälsmühlen	
10.62	Herstellung von Stärke und Stärkeerzeugnissen	
10.7	Herstellung von Back- und Teigwaren	VG
10.71	Herstellung von Backwaren (ohne Dauerbackwaren)	
10.72	Herstellung von Dauerbackwaren	
10.73	Herstellung von Teigwaren	
10.8	Herstellung von sonstigen Nahrungsmitteln	VG
10.81	Herstellung von Zucker	
10.82	Herstellung von Süßwaren (ohne Dauerbackwaren)	
10.83	Verarbeitung von Kaffee und Tee, Herstellung von Kaffee-Ersatz	
10.84	Herstellung von Würzmitteln und Soßen	
10.85	Herstellung von Fertiggerichten	
10.86	Herstellung von homogenisierten und diätetischen Nahrungsmitteln	
10.89	Herstellung von sonstigen Nahrungsmitteln a. n. g.	
10.9	Herstellung von Futtermitteln	VO
10.91	Herstellung von Futtermitteln für Nutztiere	
10.92	Herstellung von Futtermitteln für sonstige Tiere	
11	Getränkeherstellung	
11.0	Getränkeherstellung	VG
11.01	Herstellung von Spirituosen	
11.02	Herstellung von Traubenwein	
11.03	Herstellung von Apfelwein und anderen Fruchtweinen	
11.04	Herstellung von Wermutwein und sonstigen aromatisierten Weinen	
11.05	Herstellung von Bier	
11.06	Herstellung von Malz	
11.07	Herstellung von Erfrischungsgetränken; Gewinnung natürlicher Mineralwässer	
12	Tabakverarbeitung	
12.0	Tabakverarbeitung	VG
12.00	Tabakverarbeitung	
13	Herstellung von Textilien	
13.1	Spinnstoffaufbereitung und Spinnerei	VO
13.10	Spinnstoffaufbereitung und Spinnerei	
13.2	Weberei	VO
13.20	Weberei	

Noch: **Wirtschaftszweige des Verarbeitenden Gewerbes sowie
des Bergbaus und der Gewinnung von Steinen und Erden**
aus: **Klassifikation der Wirtschaftszweige Ausgabe 2008 (WZ 2008)**

Abteilung — Gruppe — Klasse	Bezeichnung	Haupt gruppe
noch: Abschnitt C	Verarbeitendes Gewerbe	
13.3	Veredlung von Textilien und Bekleidung	VO
13.30	Veredlung von Textilien und Bekleidung	
13.9	Herstellung von sonstigen Textilwaren	VG
13.91	Herstellung von gewirktem und gestricktem Stoff	
13.92	Herstellung von konfektionierten Textilwaren (ohne Bekleidung)	
13.93	Herstellung von Teppichen	
13.94	Herstellung von Seilerwaren	
13.95	Herstellung von Vliesstoff und Erzeugnissen daraus (ohne Bekleidung)	
13.96	Herstellung von technischen Textilien	
13.99	Herstellung von sonstigen Textilwaren a. n. g.	
14	Herstellung von Bekleidung	
14.1	Herstellung von Bekleidung (ohne Pelzbekleidung)	VG
14.11	Herstellung von Lederbekleidung	
14.12	Herstellung von Arbeits- und Berufsbekleidung	
14.13	Herstellung von sonstiger Oberbekleidung	
14.14	Herstellung von Wäsche	
14.19	Herstellung von sonstiger Bekleidung und Bekleidungszubehör a. n. g.	
14.2	Herstellung von Pelzwaren	VG
14.20	Herstellung von Pelzwaren	
14.3	Herstellung von Bekleidung aus gewirktem und gestricktem Stoff	VG
14.31	Herstellung von Strumpfwaren	
14.39	Herstellung von sonstiger Bekleidung aus gewirktem und gestricktem Stoff	
15	Herstellung von Leder, Lederwaren und Schuhen	
15.1	Herstellung von Leder und Lederwaren (ohne Herstellung von Lederbekleidung)	VG
15.11	Herstellung von Leder und Lederfaserstoff; Zurichtung und Färben von Fellen	
15.12	Lederverarbeitung (ohne Herstellung von Lederbekleidung)	
15.2	Herstellung von Schuhen	VG
15.20	Herstellung von Schuhen	
16	Herstellung von Holz-, Flecht-, Korb- und Korkwaren (ohne Möbel)	
16.1	Säge-, Hobel- und Holzimprägnierwerke	VO
16.10	Säge-, Hobel- und Holzimprägnierwerke	
16.2	Herstellung von sonstigen Holz-, Kork-, Flecht- und Korbwaren (ohne Möbel)	VO
16.21	Herstellung von Furnier-, Sperrholz-, Holzfasern- und Holzspanplatten	
16.22	Herstellung von Parketttafeln	
16.23	Herstellung von sonstigen Konstruktionsteilen, Fertigbauteilen, Ausbauelementen und Fertigteilbauten aus Holz	
16.24	Herstellung von Verpackungsmitteln, Lagerbehältern und Ladungsträgern aus Holz	
16.29	Herstellung von Holzwaren a. n. g., Kork-, Flecht- und Korbwaren (ohne Möbel)	

Noch: **Wirtschaftszweige des Verarbeitenden Gewerbes sowie
des Bergbaus und der Gewinnung von Steinen und Erden**
aus: **Klassifikation der Wirtschaftszweige Ausgabe 2008 (WZ 2008)**

Abteilung — Gruppe — Klasse		Bezeichnung	Haupt gruppe
noch: Abschnitt C		Verarbeitendes Gewerbe	
17		Herstellung von Papier, Pappe und Waren daraus	
	17.1	Herstellung von Holz- und Zellstoff, Papier, Karton und Pappe	VO
	17.11	Herstellung von Holz- und Zellstoff	
	17.12	Herstellung von Papier, Karton und Pappe	
	17.2	Herstellung von Waren aus Papier, Karton und Pappe	VO
	17.21	Herstellung von Wellpapier und -pappe sowie von Verpackungsmitteln aus Papier, Karton und Pappe	
	17.22	Herstellung von Haushalts-, Hygiene- und Toilettenartikeln aus Zellstoff, Papier und Pappe	
	17.23	Herstellung von Schreibwaren und Bürobedarf aus Papier, Karton und Pappe	
	17.24	Herstellung von Tapeten	
	17.29	Herstellung von sonstigen Waren aus Papier, Karton und Pappe	
18		Herstellung von Druckerzeugnissen; Vervielfältigung von bespielten Ton-, Bild- und Datenträgern	
	18.1	Herstellung von Druckerzeugnissen	VG
	18.11	Drucken von Zeitungen	
	18.12	Drucken a. n. g.	
	18.13	Druck- und Medienvorstufe	
	18.14	Binden von Druckerzeugnissen und damit verbundene Dienstleistungen	
	18.2	Vervielfältigung von bespielten Ton-, Bild- und Datenträgern	VG
	18.20	Vervielfältigung von bespielten Ton-, Bild- und Datenträgern	
19		Kokerei und Mineralölverarbeitung	
	19.1	Kokerei	EN
	19.10	Kokerei	
	19.2	Mineralölverarbeitung	EN
	19.20	Mineralölverarbeitung	
20		Herstellung von chemischen Erzeugnissen	
	20.1	Herstellung von chemischen Grundstoffen, Düngemitteln und Stickstoffverbindungen, Kunststoffen in Primärformen und synthetischem Kautschuk in Primärformen	VO
	20.11	Herstellung von Industriegasen	
	20.12	Herstellung von Farbstoffen und Pigmenten	
	20.13	Herstellung von sonstigen anorganischen Grundstoffen und Chemikalien	
	20.14	Herstellung von sonstigen organischen Grundstoffen und Chemikalien	
	20.15	Herstellung von Düngemitteln und Stickstoffverbindungen	
	20.16	Herstellung von Kunststoffen in Primärformen	
	20.17	Herstellung von synthetischem Kautschuk in Primärformen	
	20.2	Herstellung von Schädlingsbekämpfungsmitteln, Pflanzenschutz- und Desinfektionsmitteln	VO
	20.20	Herstellung von Schädlingsbekämpfungsmitteln, Pflanzenschutz- und Desinfektionsmitteln	
	20.3	Herstellung von Anstrichmitteln, Druckfarben und Kitt	VO
	20.30	Herstellung von Anstrichmitteln, Druckfarben und Kitt	
	20.4	Herstellung von Seifen, Wasch-, Reinigungs- und Körperpflegemitteln sowie von Duftstoffen	VG
	20.41	Herstellung von Seifen, Wasch-, Reinigungs- und Poliermitteln	
	20.42	Herstellung von Körperpflegemitteln und Duftstoffen	

Noch: **Wirtschaftszweige des Verarbeitenden Gewerbes sowie
des Bergbaus und der Gewinnung von Steinen und Erden**
aus: **Klassifikation der Wirtschaftszweige Ausgabe 2008 (WZ 2008)**

Abteilung — Gruppe — Klasse	Bezeichnung	Haupt gruppe
noch: Abschnitt C	Verarbeitendes Gewerbe	
20.5	Herstellung von sonstigen chemischen Erzeugnissen	VO
20.51	Herstellung von pyrotechnischen Erzeugnissen	
20.52	Herstellung von Klebstoffen	
20.53	Herstellung von etherischen Ölen	
20.59	Herstellung von sonstigen chemischen Erzeugnissen a. n. g.	
20.6	Herstellung von Chemiefasern	VO
20.60	Herstellung von Chemiefasern	
21	Herstellung von pharmazeutischen Erzeugnissen	
21.1	Herstellung von pharmazeutischen Grundstoffen	VG
21.10	Herstellung von pharmazeutischen Grundstoffen	
21.2	Herstellung von pharmazeutischen Spezialitäten und sonstigen pharmazeutischen Erzeugnissen	VG
21.20	Herstellung von pharmazeutischen Spezialitäten und sonstigen pharmazeutischen Erzeugnissen	
22	Herstellung von Gummi- und Kunststoffwaren	
22.1	Herstellung von Gummiwaren	VO
22.11	Herstellung und Runderneuerung von Bereifungen	
22.19	Herstellung von sonstigen Gummiwaren	
22.2	Herstellung von Kunststoffwaren	VO
22.21	Herstellung von Platten, Folien, Schläuchen und Profilen aus Kunststoffen	
22.22	Herstellung von Verpackungsmitteln aus Kunststoffen	
22.23	Herstellung von Baubedarfsartikeln aus Kunststoffen	
22.29	Herstellung von sonstigen Kunststoffwaren	
23	Herstellung von Glas und Glaswaren, Keramik, Verarbeitung von Steinen und Erden	
23.1	Herstellung von Glas und Glaswaren	VO
23.11	Herstellung von Flachglas	
23.12	Veredlung und Bearbeitung von Flachglas	
23.13	Herstellung von Hohlglas	
23.14	Herstellung von Glasfasern und Waren daraus	
23.19	Herstellung, Veredlung und Bearbeitung von sonstigem Glas einschließlich technischen Glaswaren	
23.2	Herstellung von feuerfesten keramischen Werkstoffen und Waren	VO
23.20	Herstellung von feuerfesten keramischen Werkstoffen und Waren	
23.3	Herstellung von keramischen Baumaterialien	VO
23.31	Herstellung von keramischen Wand- und Bodenfliesen und -platten	
23.32	Herstellung von Ziegeln und sonstiger Baukeramik	
23.4	Herstellung von sonstigen Porzellan- und keramischen Erzeugnissen	VO
23.41	Herstellung von keramischen Haushaltswaren und Ziergegenständen	
23.42	Herstellung von Sanitärkeramik	
23.43	Herstellung von Isolatoren und Isolierteilen aus Keramik	
23.44	Herstellung von keramischen Erzeugnissen für sonstige technische Zwecke	
23.49	Herstellung von sonstigen keramischen Erzeugnissen	

Noch: **Wirtschaftszweige des Verarbeitenden Gewerbes sowie
des Bergbaus und der Gewinnung von Steinen und Erden**
aus: **Klassifikation der Wirtschaftszweige Ausgabe 2008 (WZ 2008)**

Abteilung — Gruppe — Klasse	Bezeichnung	Haupt gruppe
noch: Abschnitt C	Verarbeitendes Gewerbe	
23.5	Herstellung von Zement, Kalk und gebranntem Gips	VO
23.51	Herstellung von Zement	
23.52	Herstellung von Kalk und gebranntem Gips	
23.6	Herstellung von Erzeugnissen aus Beton, Zement und Gips	VO
23.61	Herstellung von Erzeugnissen aus Beton, Zement und Kalksandstein für den Bau	
23.62	Herstellung von Gipserzeugnissen für den Bau	
23.63	Herstellung von Frischbeton (Transportbeton)	
23.64	Herstellung von Mörtel und anderem Beton (Trockenbeton)	
23.65	Herstellung von Faserzementwaren	
23.69	Herstellung von sonstigen Erzeugnissen aus Beton, Zement und Gips a. n. g.	
23.7	Be- und Verarbeitung von Naturwerksteinen und Natursteinen a. n. g.	VO
23.70	Be- und Verarbeitung von Naturwerksteinen und Natursteinen a. n. g.	
23.9	Herstellung von Schleifkörpern und Schleifmitteln auf Unterlage sowie sonstigen Erzeugnissen aus nichtmetallischen Mineralien a. n. g.	VO
23.91	Herstellung von Schleifkörpern und Schleifmitteln auf Unterlage	
23.99	Herstellung von sonstigen Erzeugnissen aus nichtmetallischen Mineralien a. n. g.	
24	Metallerzeugung und -bearbeitung	
24.1	Erzeugung von Roheisen, Stahl und Ferrolegierungen	VO
24.10	Erzeugung von Roheisen, Stahl und Ferrolegierungen	
24.2	Herstellung von Stahlrohren, Rohrform-, Rohrverschluss- und Rohrverbindungsstücken aus Stahl	VO
24.20	Herstellung von Stahlrohren, Rohrform-, Rohrverschluss- und Rohrverbindungsstücken aus Stahl	
24.3	Sonstige erste Bearbeitung von Eisen und Stahl	VO
24.31	Herstellung von Blankstahl	
24.32	Herstellung von Kaltband mit einer Breite von weniger als 600 mm	
24.33	Herstellung von Kaltprofilen	
24.34	Herstellung von kaltgezogenem Draht	
24.4	Erzeugung und erste Bearbeitung von NE-Metallen	VO
24.41	Erzeugung und erste Bearbeitung von Edelmetallen	
24.42	Erzeugung und erste Bearbeitung von Aluminium	
24.43	Erzeugung und erste Bearbeitung von Blei, Zink und Zinn	
24.44	Erzeugung und erste Bearbeitung von Kupfer	
24.45	Erzeugung und erste Bearbeitung von sonstigen NE-Metallen	
24.46	Aufbereitung von Kernbrennstoffen	
24.5	Gießereien	VO
24.51	Eisengießereien	
24.52	Stahlgießereien	
24.53	Leichtmetallgießereien	
24.54	Buntmetallgießereien	

Noch: **Wirtschaftszweige des Verarbeitenden Gewerbes sowie
des Bergbaus und der Gewinnung von Steinen und Erden**
aus: **Klassifikation der Wirtschaftszweige Ausgabe 2008 (WZ 2008)**

Abteilung — Gruppe — Klasse	Bezeichnung	Haupt gruppe
noch: Abschnitt C	Verarbeitendes Gewerbe	
25	Herstellung von Metallerzeugnissen	
25.1	Stahl- und Leichtmetallbau	IG
25.11	Herstellung von Metallkonstruktionen	
25.12	Herstellung von Ausbauelementen aus Metall	
25.2	Herstellung von Metalltanks und -behältern; Herstellung von Heizkörpern und -kesseln für Zentralheizungen	IG
25.21	Herstellung von Heizkörpern und -kesseln für Zentralheizungen	
25.29	Herstellung von Sammelbehältern, Tanks u. ä. Behältern aus Metall	
25.3	Herstellung von Dampfkesseln (ohne Zentralheizungskessel)	IG
25.30	Herstellung von Dampfkesseln (ohne Zentralheizungskessel)	
25.4	Herstellung von Waffen und Munition	IG
25.40	Herstellung von Waffen und Munition	
25.5	Herstellung von Schmiede-, Press-, Zieh- und Stanzteilen, gewalzten Ringen und pulvermetallurgischen Erzeugnissen	VO
25.50	Herstellung von Schmiede-, Press-, Zieh- und Stanzteilen, gewalzten Ringen und pulvermetallurgischen Erzeugnissen	
25.6	Oberflächenveredlung und Wärmebehandlung; Mechanik a. n. g.	VO
25.61	Oberflächenveredlung und Wärmebehandlung	
25.62	Mechanik a. n. g.	
25.7	Herstellung von Schneidwaren, Werkzeugen, Schlössern und Beschlägen aus unedlen Metallen	VO
25.71	Herstellung von Schneidwaren und Bestecken aus unedlen Metallen	
25.72	Herstellung von Schlössern und Beschlägen aus unedlen Metallen	
25.73	Herstellung von Werkzeugen	
25.9	Herstellung von sonstigen Metallwaren	VO
25.91	Herstellung von Fässern, Trommeln, Dosen, Eimern u. ä. Behältern aus Metall	
25.92	Herstellung von Verpackungen und Verschlüssen aus Eisen, Stahl und NE-Metall	
25.93	Herstellung von Drahtwaren, Ketten und Federn	
25.94	Herstellung von Schrauben und Nieten	
25.99	Herstellung von sonstigen Metallwaren a. n. g.	
26	Herstellung von Datenverarbeitungsgeräten, elektronischen und optischen Erzeugnissen	
26.1	Herstellung von elektronischen Bauelementen und Leiterplatten	VO
26.11	Herstellung von elektronischen Bauelementen	
26.12	Herstellung von bestückten Leiterplatten	
26.2	Herstellung von Datenverarbeitungsgeräten und peripheren Geräten	IG
26.20	Herstellung von Datenverarbeitungsgeräten und peripheren Geräten	
26.3	Herstellung von Geräten und Einrichtungen der Telekommunikationstechnik	IG
26.30	Herstellung von Geräten und Einrichtungen der Telekommunikationstechnik	
26.4	Herstellung von Geräten der Unterhaltungselektronik	GG
26.40	Herstellung von Geräten der Unterhaltungselektronik	

Noch: **Wirtschaftszweige des Verarbeitenden Gewerbes sowie
des Bergbaus und der Gewinnung von Steinen und Erden**
aus: **Klassifikation der Wirtschaftszweige Ausgabe 2008 (WZ 2008)**

Abteilung — Gruppe — Klasse	Bezeichnung	Haupt gruppe
noch: Abschnitt C	Verarbeitendes Gewerbe	
26.5	Herstellung von Mess-, Kontroll-, Navigations- u. ä. Instrumenten und Vorrichtungen; Herstellung von Uhren	IG
26.51	Herstellung von Mess-, Kontroll-, Navigations- u. ä. Instrumenten und Vorrichtungen	
26.52	Herstellung von Uhren	
26.6	Herstellung von Bestrahlungs- und Elektrotherapiegeräten und elektromedizinischen Geräten	IG
26.60	Herstellung von Bestrahlungs- und Elektrotherapiegeräten und elektromedizinischen Geräten	
26.7	Herstellung von optischen und fotografischen Instrumenten und Geräten	GG
26.70	Herstellung von optischen und fotografischen Instrumenten und Geräten	
26.8	Herstellung von magnetischen und optischen Datenträgern	VO
26.80	Herstellung von magnetischen und optischen Datenträgern	
27	Herstellung von elektrischen Ausrüstungen	
27.1	Herstellung von Elektromotoren, Generatoren, Transformatoren, Elektrizitätsverteilungs- und -schalteinrichtungen	VO
27.11	Herstellung von Elektromotoren, Generatoren und Transformatoren	
27.12	Herstellung von Elektrizitätsverteilungs- und -schalteinrichtungen	
27.2	Herstellung von Batterien und Akkumulatoren	VO
27.20	Herstellung von Batterien und Akkumulatoren	
27.3	Herstellung von Kabeln und elektrischem Installationsmaterial	VO
27.31	Herstellung von Glasfaserkabeln	
27.32	Herstellung von sonstigen elektronischen und elektrischen Drähten und Kabeln	
27.33	Herstellung von elektrischem Installationsmaterial	
27.4	Herstellung von elektrischen Lampen und Leuchten	VO
27.40	Herstellung von elektrischen Lampen und Leuchten	
27.5	Herstellung von Haushaltsgeräten	GG
27.51	Herstellung von elektrischen Haushaltsgeräten	
27.52	Herstellung von nicht elektrischen Haushaltsgeräten	
27.9	Herstellung von sonstigen elektrischen Ausrüstungen und Geräten a. n. g.	VO
27.90	Herstellung von sonstigen elektrischen Ausrüstungen und Geräten a. n. g.	
28	Maschinenbau	
28.1	Herstellung von nicht wirtschaftszweigspezifischen Maschinen	IG
28.11	Herstellung von Verbrennungsmotoren und Turbinen (ohne Motoren für Luft- und Straßenfahrzeuge)	
28.12	Herstellung von hydraulischen und pneumatischen Komponenten und Systemen	
28.13	Herstellung von Pumpen und Kompressoren a. n. g.	
28.14	Herstellung von Armaturen a. n. g.	
28.15	Herstellung von Lagern, Getrieben, Zahnrädern und Antriebselementen	

Noch: **Wirtschaftszweige des Verarbeitenden Gewerbes sowie
des Bergbaus und der Gewinnung von Steinen und Erden**
aus: **Klassifikation der Wirtschaftszweige Ausgabe 2008 (WZ 2008)**

Abteilung — Gruppe — Klasse	Bezeichnung	Haupt gruppe
noch: Abschnitt C	Verarbeitendes Gewerbe	
28.2	Herstellung von sonstigen nicht wirtschaftszweigspezifischen Maschinen	IG
28.21	Herstellung von Öfen und Brennern	
28.22	Herstellung von Hebezeugen und Fördermitteln	
28.23	Herstellung von Büromaschinen (ohne Datenverarbeitungsgeräte und periphere Geräte)	
28.24	Herstellung von handgeführten Werkzeugen mit Motorantrieb	
28.25	Herstellung von kälte- und lufttechnischen Erzeugnissen, nicht für den Haushalt	
28.29	Herstellung von sonstigen nicht wirtschaftszweigspezifischen Maschinen a. n. g.	
28.3	Herstellung von land- und forstwirtschaftlichen Maschinen	IG
28.30	Herstellung von land- und forstwirtschaftlichen Maschinen	
28.4	Herstellung von Werkzeugmaschinen	IG
28.41	Herstellung von Werkzeugmaschinen für die Metallbearbeitung	
28.49	Herstellung von sonstigen Werkzeugmaschinen	
28.9	Herstellung von Maschinen für sonstige bestimmte Wirtschaftszweige	IG
28.91	Herstellung von Maschinen für die Metallerzeugung, von Walzwerkeinrichtungen und Gießmaschinen	
28.92	Herstellung von Bergwerks-, Bau- und Baustoffmaschinen	
28.93	Herstellung von Maschinen für die Nahrungs- und Genussmittelerzeugung und die Tabakverarbeitung	
28.94	Herstellung von Maschinen für die Textil- und Bekleidungsherstellung und die Lederverarbeitung	
28.95	Herstellung von Maschinen für die Papiererzeugung und -verarbeitung	
28.96	Herstellung von Maschinen für die Verarbeitung von Kunststoffen und Kautschuk	
28.99	Herstellung von Maschinen für sonstige bestimmte Wirtschaftszweige a. n. g.	
29	Herstellung von Kraftwagen und Kraftwagenteilen	
29.1	Herstellung von Kraftwagen und Kraftwagenmotoren	IG
29.10	Herstellung von Kraftwagen und Kraftwagenmotoren	
29.2	Herstellung von Karosserien, Aufbauten und Anhängern	IG
29.20	Herstellung von Karosserien, Aufbauten und Anhängern	
29.3	Herstellung von Teilen und Zubehör für Kraftwagen	IG
29.31	Herstellung elektrischer und elektronischer Ausrüstungsgegenstände für Kraftwagen	
29.32	Herstellung von sonstigen Teilen und sonstigem Zubehör für Kraftwagen	
30	Sonstiger Fahrzeugbau	
30.1	Schiff- und Bootsbau	IG
30.11	Schiffbau (ohne Boots- und Yachtbau)	
30.12	Boots- und Yachtbau	
30.2	Schienenfahrzeugbau	IG
30.20	Schienenfahrzeugbau	

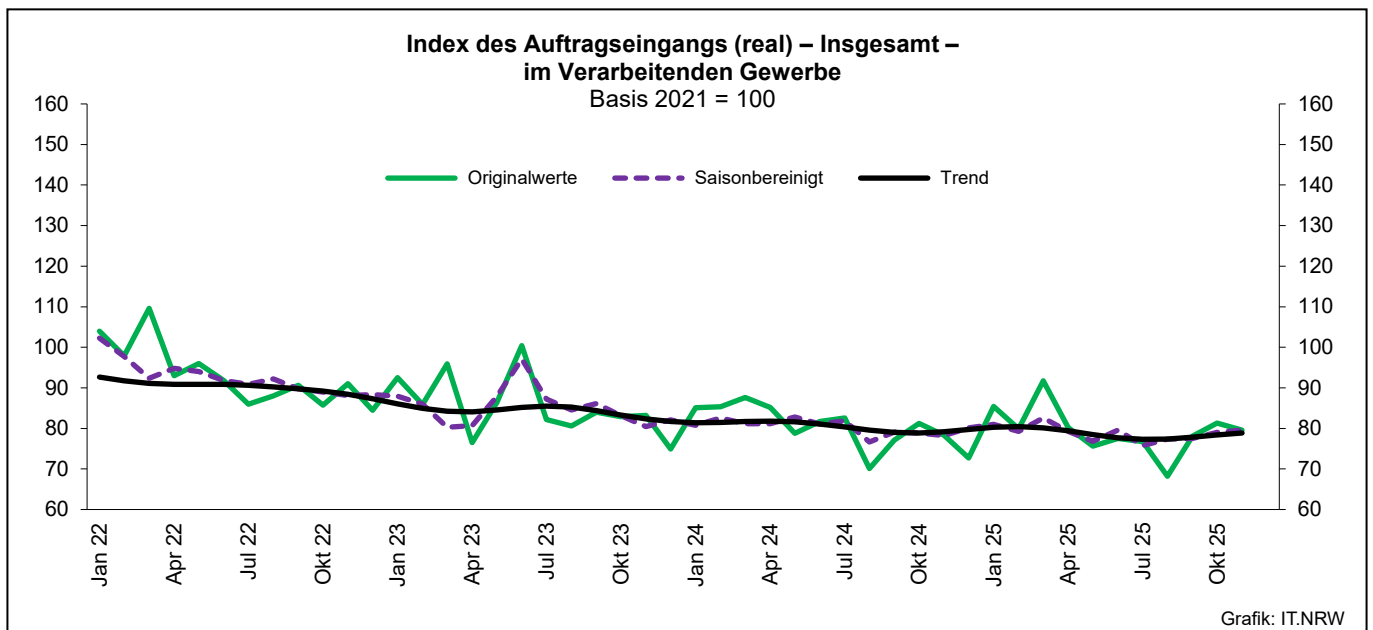
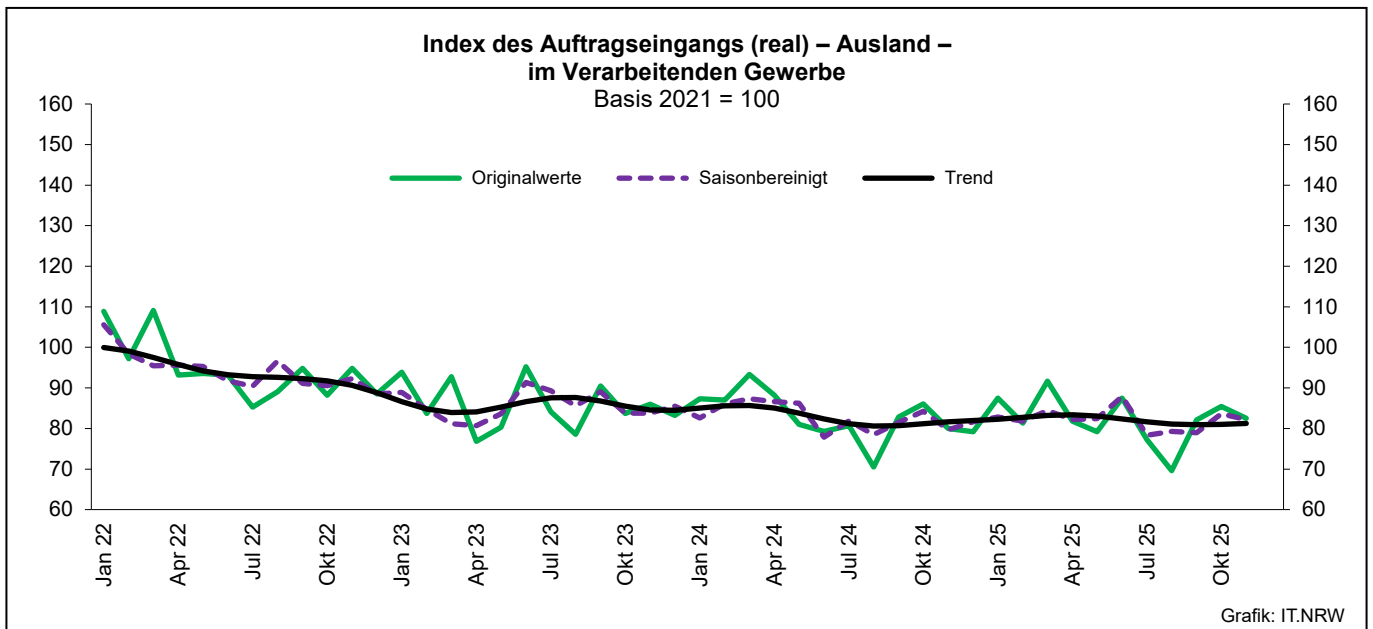
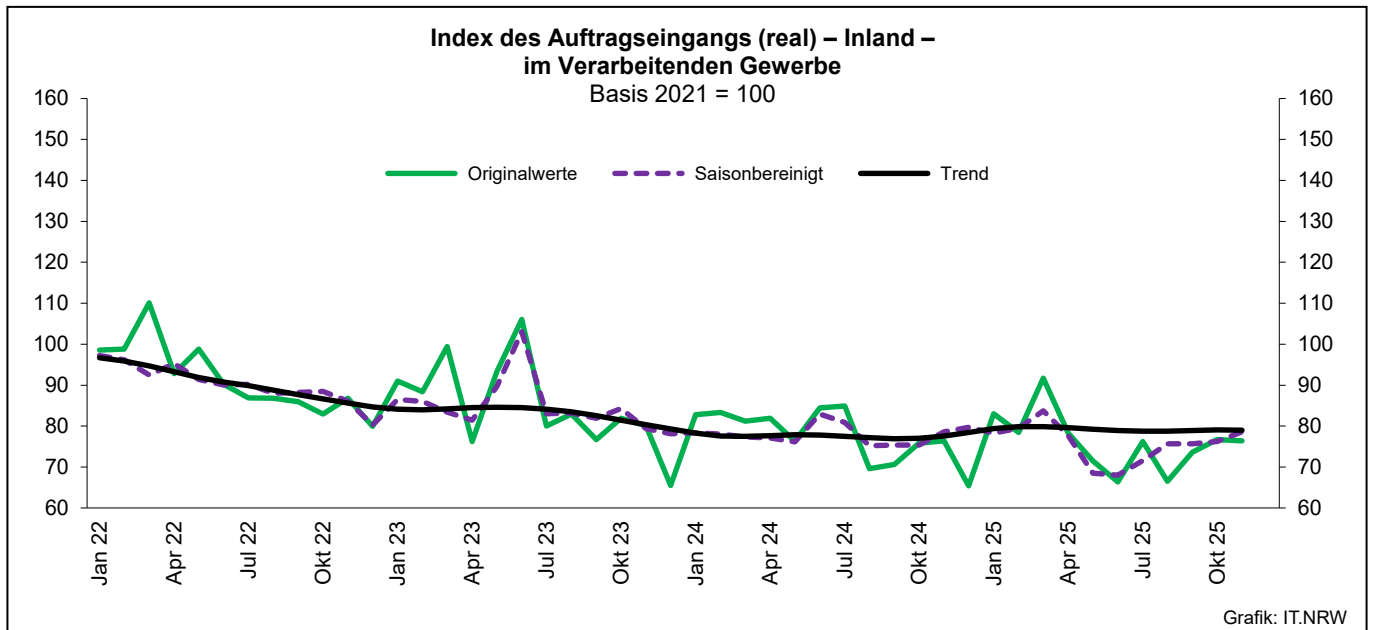
Noch: **Wirtschaftszweige des Verarbeitenden Gewerbes sowie
des Bergbaus und der Gewinnung von Steinen und Erden**
aus: **Klassifikation der Wirtschaftszweige Ausgabe 2008 (WZ 2008)**

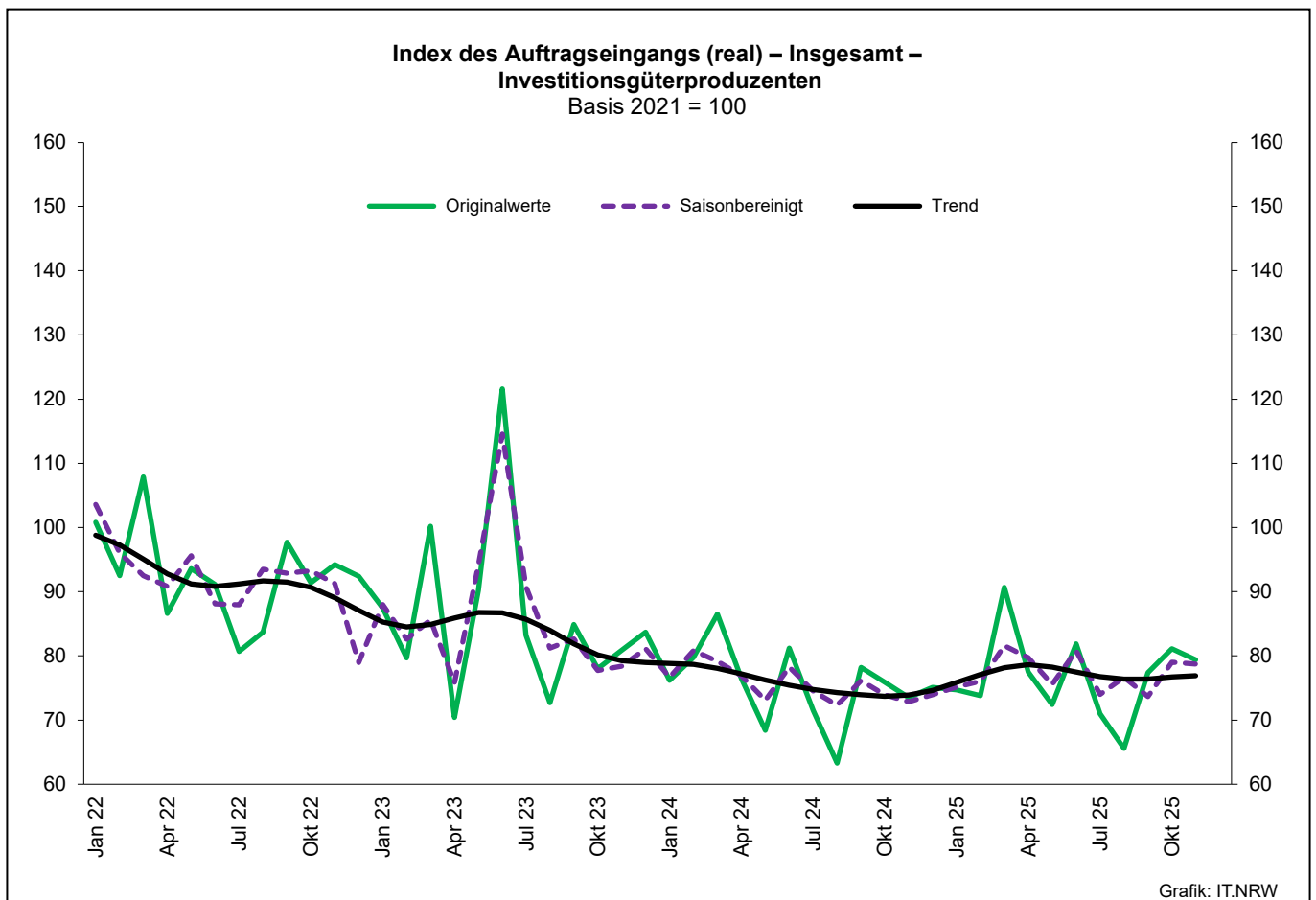
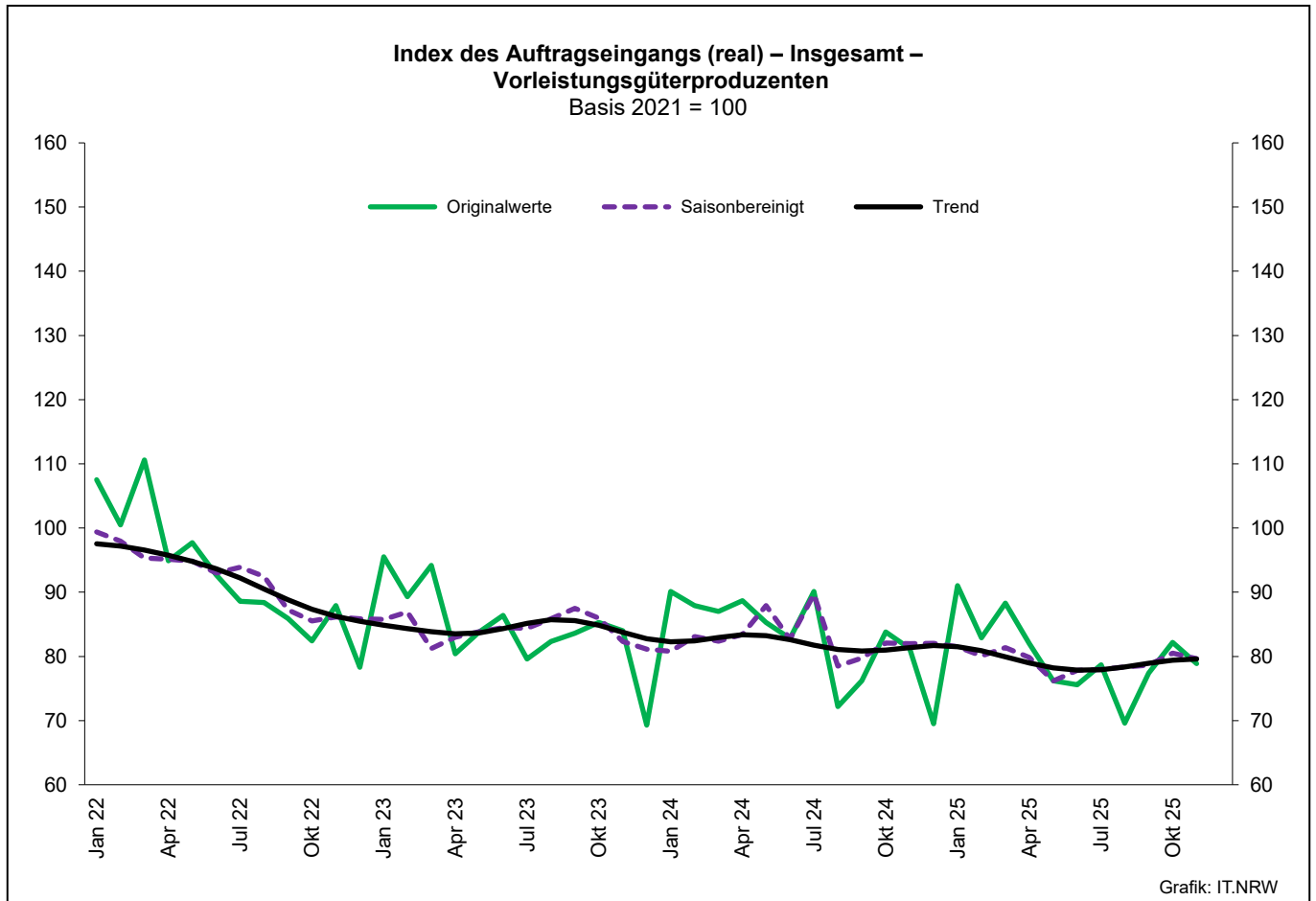
Abteilung — Gruppe — Klasse		Bezeichnung	Haupt gruppe
noch: Abschnitt C		Verarbeitendes Gewerbe	
	30.3	Luft- und Raumfahrzeugbau	IG
	30.30	Luft- und Raumfahrzeugbau	
	30.4	Herstellung von militärischen Kampffahrzeugen	IG
	30.40	Herstellung von militärischen Kampffahrzeugen	
	30.9	Herstellung von Fahrzeugen a. n. g.	GG
	30.91	Herstellung von Krafträdern	
	30.92	Herstellung von Fahrrädern sowie von Behindertenfahrzeugen	
	30.99	Herstellung von sonstigen Fahrzeugen a. n. g.	
31		Herstellung von Möbeln	
	31.0	Herstellung von Möbeln	GG
	31.01	Herstellung von Büro- und Ladenmöbeln	
	31.02	Herstellung von Küchenmöbeln	
	31.03	Herstellung von Matratzen	
	31.09	Herstellung von sonstigen Möbeln	
32		Herstellung von sonstigen Waren	
	32.1	Herstellung von Münzen, Schmuck und ähnlichen Erzeugnissen	GG
	32.11	Herstellung von Münzen	
	32.12	Herstellung von Schmuck, Gold- und Silberschmiedewaren (ohne Fantasieschmuck)	
	32.13	Herstellung von Fantasieschmuck	
	32.2	Herstellung von Musikinstrumenten	GG
	32.20	Herstellung von Musikinstrumenten	
	32.3	Herstellung von Sportgeräten	VG
	32.30	Herstellung von Sportgeräten	
	32.4	Herstellung von Spielwaren	VG
	32.40	Herstellung von Spielwaren	
	32.5	Herstellung von medizinischen und zahnmedizinischen Apparaten und Materialien	IG
	32.50	Herstellung von medizinischen und zahnmedizinischen Apparaten und Materialien	
	32.9	Herstellung von Erzeugnissen a. n. g.	VG
	32.91	Herstellung von Besen und Bürsten	
	32.99	Herstellung von sonstigen Erzeugnissen a. n. g.	
33		Reparatur und Installation von Maschinen und Ausrüstungen	
	33.1	Reparatur von Metallerzeugnissen, Maschinen und Ausrüstungen	IG
	33.11	Reparatur von Metallerzeugnissen	
	33.12	Reparatur von Maschinen	
	33.13	Reparatur von elektronischen und optischen Geräten	
	33.14	Reparatur von elektrischen Ausrüstungen	
	33.15	Reparatur und Instandhaltung von Schiffen, Booten und Yachten	
	33.16	Reparatur und Instandhaltung von Luft- und Raumfahrzeugen	
	33.17	Reparatur und Instandhaltung von Fahrzeugen a. n. g.	
	33.19	Reparatur von sonstigen Ausrüstungen	
	33.2	Installation von Maschinen und Ausrüstungen a. n. g.	IG
	33.20	Installation von Maschinen und Ausrüstungen a. n. g.	

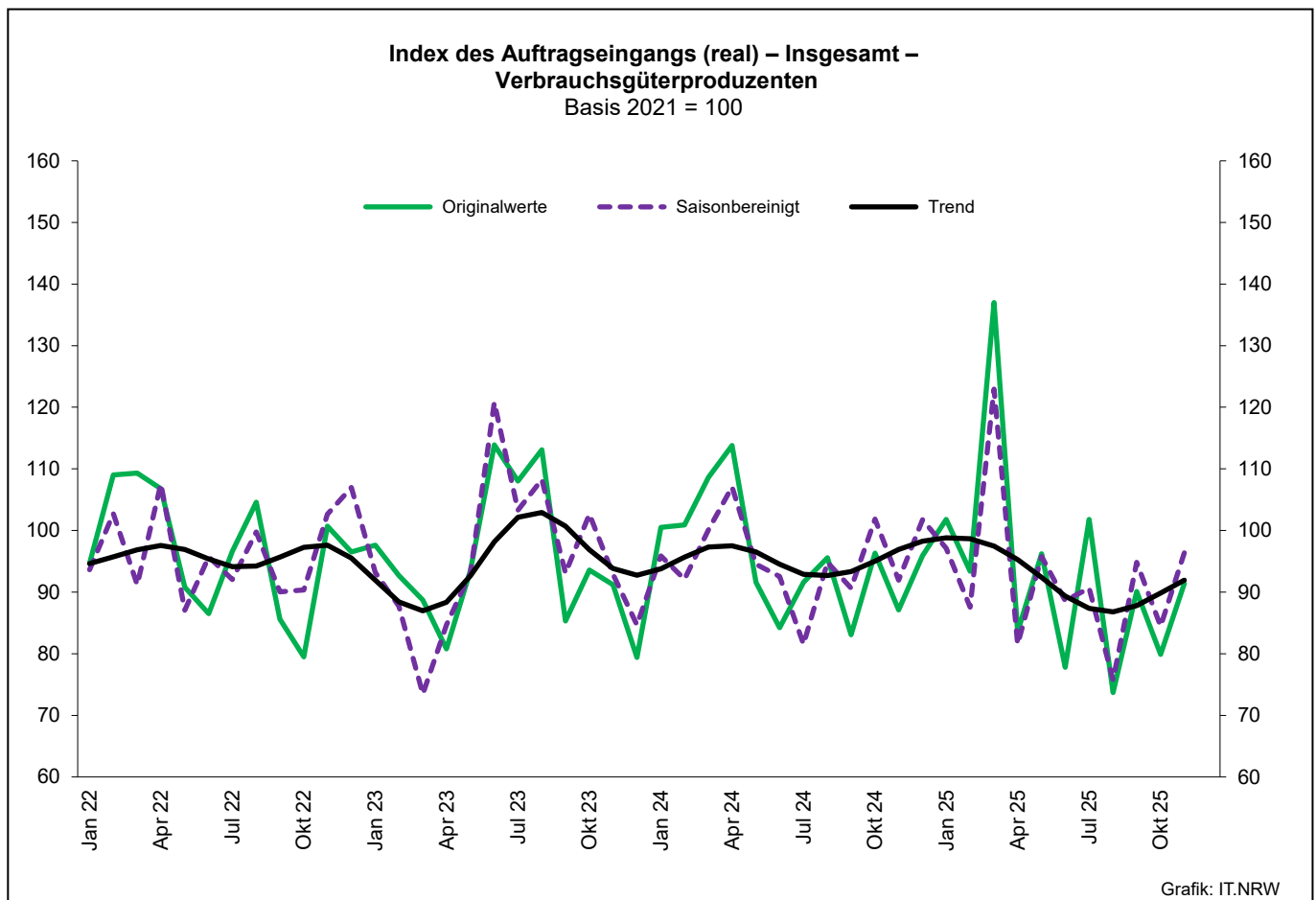
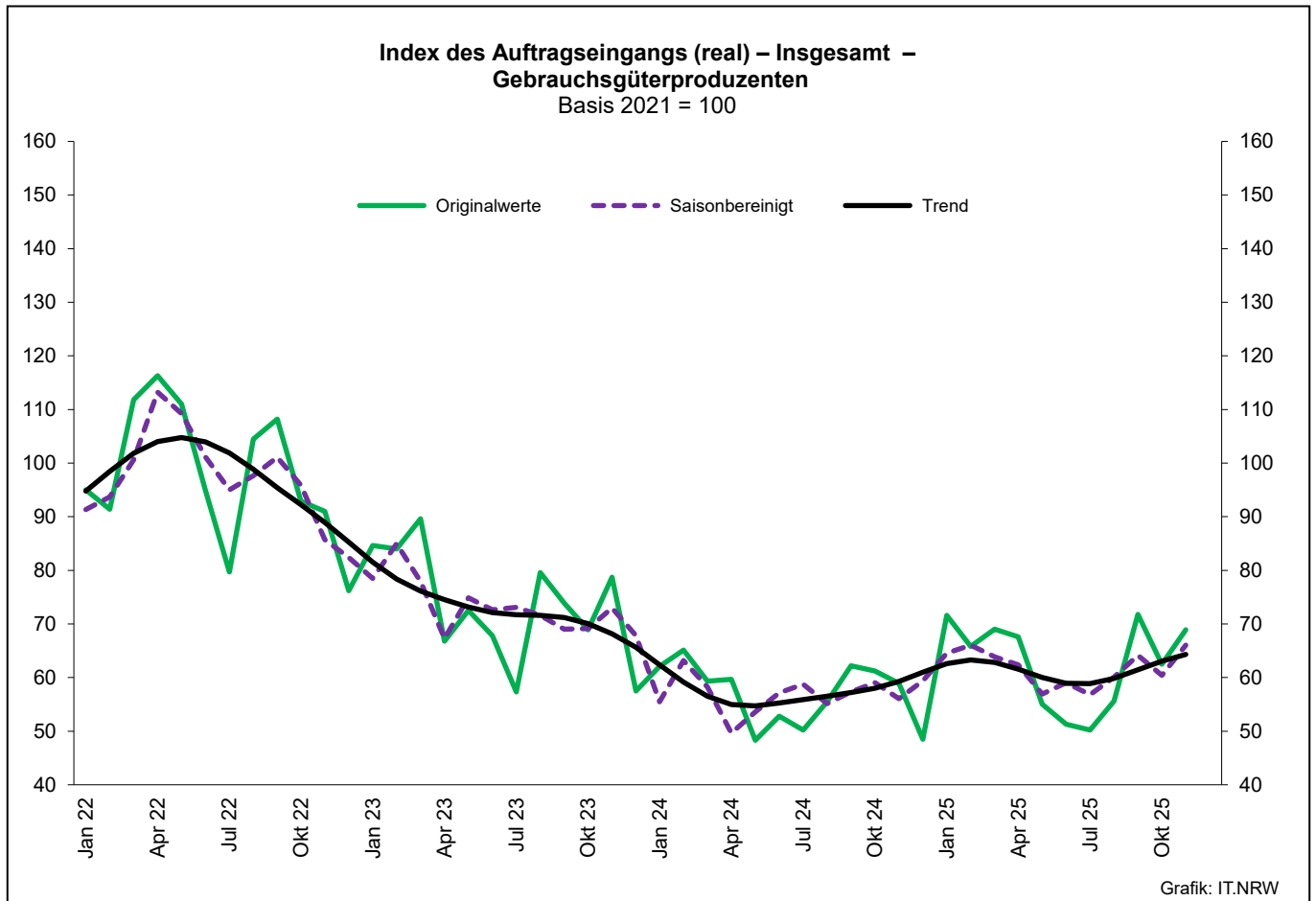
1. Übersicht über die wirtschaftliche Entwicklung in Nordrhein-Westfalen 2022 – 2025*)

Jahr Monat	Auftrags- eingangs- index – real –	Produktions- index im Verarbeitenden Gewerbe ¹⁾	Betriebe	Beschäftigte	Gesamtumsatz	
					insgesamt	darunter Auslandsumsatz
		Basis 2021 = 100	Basis 2021 = 100	Anzahl		1 000 EUR
2022	93,2	98,3	10 381	1 226 374	411 070 290	183 349 382
2023	85,5	94,2	10 399	1 230 938	401 989 290	180 966 185
2024	80,5	91,1	10 219	1 210 520	384 913 234	174 656 093
2023 ²⁾						
Januar	92,5	89,2	4 944	1 063 499	30 787 926	14 323 990
Februar	85,9	98,1	4 956	1 064 873	30 568 251	14 258 711
März	95,9	98,8	5 013	1 069 860	35 639 029	16 666 360
April	76,5	100,6	5 005	1 072 252	28 654 612	13 152 243
Mai	86,4	98,8	4 998	1 073 517	31 457 367	14 816 528
Juni	100,4	98,7	4 991	1 072 213	32 830 985	15 874 029
Juli	82,2	85,6	4 983	1 069 845	28 387 949	13 082 090
August	80,6	87,9	4 979	1 073 048	30 531 937	14 260 589
September	84,0	93,3	4 972	1 074 361	30 749 427	14 446 718
Oktober	82,9	92,2	4 965	1 074 354	29 778 586	13 720 593
November	83,2	95,0	4 957	1 070 400	31 346 872	14 744 610
Dezember	74,9	92,3	4 945	1 065 085	27 647 858	13 091 557
2024 ²⁾						
Januar	85,1	84,1	4 895	1 062 267	28 396 131	13 171 582
Februar	85,3	92,8	4 925	1 062 853	29 590 431	13 883 692
März	87,6	99,3	4 980	1 065 721	32 111 280	15 987 085
April	85,2	94,1	4 974	1 064 468	29 890 755	13 928 940
Mai	78,8	96,2	4 962	1 060 700	28 627 929	13 470 812
Juni	81,7	95,5	4 949	1 056 706	29 616 031	14 036 905
Juli	82,6	82,6	4 933	1 053 302	29 281 561	13 591 923
August	70,1	84,4	4 930	1 056 936	27 121 382	12 367 678
September	77,1	91,5	4 928	1 057 901	30 332 983	14 524 817
Oktober	81,2	89,5	4 918	1 056 475	29 635 796	13 781 562
November	78,3	95,4	4 914	1 053 382	29 244 293	13 585 485
Dezember	72,7	87,0	4 912	1 048 403	27 522 442	13 307 250
2025 ²⁾						
Januar	85,4	82,1	4 839	1 042 994	27 989 107	12 986 556
Februar	79,9	92,2	4 890	1 047 627	28 080 163	13 475 365
März	91,7	98,0	4 907	1 044 627	31 632 381	15 450 434
April	80,2	92,2	4 891	1 039 411	28 590 723	13 358 981
Mai	75,6	91,4	4 884	1 036 895	28 753 990	13 701 144
Juni	77,5	93,7	4 875	1 034 458	28 461 094	13 562 339
Juli	76,7	82,6	4 866	1 034 183	29 133 707	13 581 462
August	69,3	79,4	4 852	1 035 369	25 973 140	11 850 274
September	78,1	88,3	4 841	1 030 647	30 061 941	14 100 765
Oktober	81,3	85,6	4 835	1 028 136	28 679 353	13 094 252
November	79,6	92,3	4 826	1 027 651	28 800 136	13 517 317
Dezember

*) Bei den Jahreswerten beziehen sich alle Angaben auf Betriebe von Unternehmen mit im Allgemeinen 20 und mehr Beschäftigten. Aktualisierungen der Daten sind durch Quartals- und Jahresrevisionen bis zum endgültigen Jahresabschluss im April des Folgejahres möglich. – 1) arbeitstäglich bereinigt – 2) Betriebe mit 50 und mehr tätigen Personen







2. Auftragseingangsindex im Verarbeitenden Gewerbe Nordrhein-Westfalens

Nominalindex Inland

Systematik-Nr.	Wirtschaftszweig Hauptgruppe	Jahr 2024	November 2024	Oktober 2025	November 2025	Veränderung gegenüber Vorjahres- monat in %
Basis 2021 = 100						
13	Herstellung von Textilien	86,4	83,0	79,7	77,1	-7,1
14	Herstellung von Bekleidung	104,8	69,2	67,0	123,2	+78,0
17	Herstellung von Papier, Pappe und Waren daraus	89,5	91,7	88,7	83,8	-8,6
20	Herstellung von chemischen Erzeugnissen	96,0	92,5	88,7	81,4	-12,0
20.1	Herstellung von chemischen Grundstoffen, Düngemitteln und Stickstoffverbindungen, Kunststoffen in Primärformen und synthetischem Kautschuk in Primärformen	91,5	86,2	78,1	70,5	-18,2
21	Herstellung von pharmazeutischen Erzeugnissen	146,4	175,3	113,4	127,7	-27,2
24	Metallerzeugung und -bearbeitung	96,5	96,8	99,4	88,0	-9,1
24.1	Erzeugung von Roheisen, Stahl und Ferrolegierungen	107,5	102,0	102,9	99,8	-2,2
24.4	Erzeugung und erste Bearbeitung von NE-Metallen	102,4	106,9	124,0	91,7	-14,2
24.5	Gießereien	85,5	88,6	81,1	82,0	-7,4
25	Herstellung von Metallerzeugnissen	85,6	83,6	84,5	86,3	+3,2
25.5	Herstellung von Schmiede-, Press-, Zieh- und Stanzteilen, gewalzten Ringen und pulvermetallurgischen Erzeugnissen	83,8	81,1	81,2	98,8	+21,8
25.7	Herstellung von Schneidwaren, Werkzeugen, Schlössern und Beschlägen aus unedlen Metallen	88,5	93,5	94,1	89,7	-4,1
26	Herstellung von Datenverarbeitungsgeräten, elektronischen und optischen Erzeugnissen	97,1	112,1	94,5	89,8	-19,9
27	Herstellung von elektrischen Ausrüstungen	96,3	93,3	95,7	88,2	-5,5
27.1	Herstellung von Elektromotoren, Generatoren, Transformatoren, Elektrizitätsverteilungs- und -schalteinrichtungen	94,1	121,1	119,5	113,0	-6,7
28	Maschinenbau	90,7	87,0	97,4	82,4	-5,3
28.1	Herstellung von nicht wirtschaftszweigspezifischen Maschinen	94,4	90,4	99,6	88,1	-2,5
29	Herstellung von Kraftwagen und Kraftwagenteilen	76,0	77,1	69,4	64,1	-16,9
30	Sonstiger Fahrzeugbau	54,0	20,4	46,9	268,7	+1 217,2
C	Verarbeitendes Gewerbe	91,2	89,4	89,8	89,0	-0,4
	Vorleistungsgüterproduzenten	94,3	93,2	93,1	86,6	-7,1
	Investitionsgüterproduzenten	82,9	79,2	82,5	91,4	+15,4
	Gebrauchsgüterproduzenten	67,0	66,1	75,8	66,7	+0,9
	Verbrauchsgüterproduzenten	115,2	117,7	100,8	110,7	-5,9

Noch: 2. Auftragseingangsindex im Verarbeitenden Gewerbe Nordrhein-Westfalens

Nominalindex Ausland

Systematik-Nr.	Wirtschaftszweig Hauptgruppe	Jahr 2024	November 2024	Oktober 2025	November 2025	Veränderung gegenüber Vorjahres- monat in %
Basis 2021 = 100						
13	Herstellung von Textilien	102,9	93,2	94,6	82,9	-11,1
14	Herstellung von Bekleidung	99,7	60,8	63,0	98,9	+62,7
17	Herstellung von Papier, Pappe und Waren daraus	100,9	98,9	104,9	95,6	-3,3
20	Herstellung von chemischen Erzeugnissen	100,7	96,5	92,4	84,1	-12,8
20.1	Herstellung von chemischen Grundstoffen, Düngemitteln und Stickstoffverbindungen, Kunststoffen in Primärformen und synthetischem Kautschuk in Primärformen	98,6	93,0	86,8	78,6	-15,5
21	Herstellung von pharmazeutischen Erzeugnissen	107,2	86,8	80,5	103,9	+19,7
24	Metallerzeugung und -bearbeitung	94,8	90,6	91,3	86,8	-4,2
24.1	Erzeugung von Roheisen, Stahl und Ferrolegierungen	110,4	103,3	105,7	97,7	-5,4
24.4	Erzeugung und erste Bearbeitung von NE-Metallen	102,5	103,8	101,9	95,8	-7,7
24.5	Gießereien	92,0	75,1	83,8	96,2	+28,1
25	Herstellung von Metallerzeugnissen	100,2	102,8	105,2	99,3	-3,4
25.5	Herstellung von Schmiede-, Press-, Zieh- und Stanzteilen, gewalzten Ringen und pulvermetallurgischen Erzeugnissen	105,5	102,5	107,8	105,3	+2,7
25.7	Herstellung von Schneidwaren, Werkzeugen, Schlössern und Beschlägen aus unedlen Metallen	98,6	110,0	102,2	95,4	-13,3
26	Herstellung von Datenverarbeitungsgeräten, elektronischen und optischen Erzeugnissen	104,9	101,1	101,3	103,1	+2,0
27	Herstellung von elektrischen Ausrüstungen	84,4	82,0	95,5	128,8	+57,1
27.1	Herstellung von Elektromotoren, Generatoren, Transformatoren, Elektrizitätsverteilungs- und -schalteinrichtungen	85,8	66,9	97,3	207,1	+209,6
28	Maschinenbau	89,3	73,0	94,6	86,6	+18,6
28.1	Herstellung von nicht wirtschaftszweigspezifischen Maschinen	102,2	85,6	95,0	105,8	+23,6
29	Herstellung von Kraftwagen und Kraftwagenteilen	91,1	126,3	134,2	111,6	-11,6
30	Sonstiger Fahrzeugbau	108,5	90,8	61,4	106,0	+16,7
C	Verarbeitendes Gewerbe	95,4	92,0	98,3	95,1	+3,4
	Vorleistungsgüterproduzenten	98,4	94,6	95,6	95,0	+0,4
	Investitionsgüterproduzenten	91,8	90,5	105,3	94,8	+4,8
	Gebrauchsgüterproduzenten	64,0	68,0	70,0	87,7	+29,0
	Verbrauchsgüterproduzenten	104,3	88,5	87,2	100,2	+13,2

Noch: 2. Auftragseingangindex im Verarbeitenden Gewerbe Nordrhein-Westfalens

Nominalindex Insgesamt

Systematik-Nr.	Wirtschaftszweig Hauptgruppe	Jahr 2024	November 2024	Oktober 2025	November 2025	Veränderung gegenüber Vorjahres- monat in %
Basis 2021 = 100						
13	Herstellung von Textilien	95,0	88,3	87,5	80,1	-9,3
14	Herstellung von Bekleidung	102,8	65,9	65,4	113,8	+72,7
17	Herstellung von Papier, Pappe und Waren daraus	94,3	94,7	95,5	88,7	-6,3
20	Herstellung von chemischen Erzeugnissen	98,8	94,8	90,9	83,0	-12,4
20.1	Herstellung von chemischen Grundstoffen, Düngemitteln und Stickstoffverbindungen, Kunststoffen in Primärformen und synthetischem Kautschuk in Primärformen	95,8	90,3	83,4	75,4	-16,5
21	Herstellung von pharmazeutischen Erzeugnissen	115,8	106,1	87,7	109,1	+2,8
24	Metallerzeugung und -bearbeitung	95,8	94,3	96,0	87,4	-7,3
24.1	Erzeugung von Roheisen, Stahl und Ferrolegierungen	108,5	102,4	103,8	99,1	-3,2
24.4	Erzeugung und erste Bearbeitung von NE-Metallen	102,4	105,6	114,4	93,4	-11,6
24.5	Gießereien	88,3	82,8	82,3	88,1	+6,4
25	Herstellung von Metallerzeugnissen	91,1	90,9	92,4	91,3	+0,4
25.5	Herstellung von Schmiede-, Press-, Zieh- und Stanzteilen, gewalzten Ringen und pulvermetallurgischen Erzeugnissen	92,1	89,3	91,4	101,3	+13,4
25.7	Herstellung von Schneidwaren, Werkzeugen, Schlössern und Beschlägen aus unedlen Metallen	93,6	101,7	98,2	92,5	-9,0
26	Herstellung von Datenverarbeitungsgeräten, elektronischen und optischen Erzeugnissen	101,8	105,4	98,7	97,9	-7,1
27	Herstellung von elektrischen Ausrüstungen	90,3	87,6	95,6	108,6	+24,0
27.1	Herstellung von Elektromotoren, Generatoren, Transformatoren, Elektrizitätsverteilungs- und -schalteinrichtungen	90,2	95,6	109,1	157,4	+64,6
28	Maschinenbau	89,8	78,0	95,7	85,1	+9,1
28.1	Herstellung von nicht wirtschaftszweigspezifischen Maschinen	98,8	87,7	97,1	98,0	+11,7
29	Herstellung von Kraftwagen und Kraftwagenteilen	84,7	105,4	106,6	91,4	-13,3
30	Sonstiger Fahrzeugbau	72,5	44,2	51,8	213,6	+383,3
C	Verarbeitendes Gewerbe	93,4	90,8	94,2	92,2	+1,5
	Vorleistungsgüterproduzenten	96,3	93,9	94,3	90,6	-3,5
	Investitionsgüterproduzenten	88,0	85,7	95,6	93,4	+9,0
	Gebrauchsgüterproduzenten	65,2	67,3	72,2	79,7	+18,4
	Verbrauchsgüterproduzenten	108,5	99,8	92,4	104,3	+4,5

Noch: 2. Auftragseingangindex im Verarbeitenden Gewerbe Nordrhein-Westfalens

Realindex Inland

Systematik-Nr.	Wirtschaftszweig Hauptgruppe	Jahr 2024	November 2024	Oktober 2025	November 2025	Veränderung gegenüber Vorjahres- monat in %
Basis 2021 = 100						
13	Herstellung von Textilien	73,9	70,7	67,3	65,3	-7,6
14	Herstellung von Bekleidung	97,6	62,9	58,6	109,9	+74,7
17	Herstellung von Papier, Pappe und Waren daraus	73,8	74,5	72,5	68,9	-7,5
20	Herstellung von chemischen Erzeugnissen	80,2	77,4	75,1	69,0	-10,9
20.1	Herstellung von chemischen Grundstoffen, Düngemitteln und Stickstoffverbindungen, Kunststoffen in Primärformen und synthetischem Kautschuk in Primärformen	76,9	73,0	67,8	61,4	-15,9
21	Herstellung von pharmazeutischen Erzeugnissen	133,8	159,9	101,8	114,9	-28,1
24	Metallerzeugung und -bearbeitung	84,1	85,5	89,9	79,7	-6,8
24.1	Erzeugung von Roheisen, Stahl und Ferrolegierungen	96,9	95,7	101,2	98,3	+2,7
24.4	Erzeugung und erste Bearbeitung von NE-Metallen	88,2	90,3	105,3	76,4	-15,4
24.5	Gießereien	70,4	72,4	66,5	67,3	-7,0
25	Herstellung von Metallerzeugnissen	71,6	70,0	70,0	71,5	+2,1
25.5	Herstellung von Schmiede-, Press-, Zieh- und Stanzteilen, gewalzten Ringen und pulvermetallurgischen Erzeugnissen	70,2	68,4	68,6	83,6	+22,2
25.7	Herstellung von Schneidwaren, Werkzeugen, Schlössern und Beschlägen aus unedlen Metallen	76,0	80,1	78,5	74,4	-7,1
26	Herstellung von Datenverarbeitungsgeräten, elektronischen und optischen Erzeugnissen	88,0	102,1	85,8	80,9	-20,8
27	Herstellung von elektrischen Ausrüstungen	79,7	77,3	78,7	72,4	-6,3
27.1	Herstellung von Elektromotoren, Generatoren, Transformatoren, Elektrizitätsverteilungs- und -schalteinrichtungen	79,0	100,5	98,1	92,7	-7,8
28	Maschinenbau	75,5	72,0	79,4	67,0	-6,9
28.1	Herstellung von nicht wirtschaftszweigspezifischen Maschinen	77,9	74,4	80,5	70,9	-4,7
29	Herstellung von Kraftwagen und Kraftwagenteilen	67,7	68,5	60,7	56,0	-18,2
30	Sonstiger Fahrzeugbau	49,7	18,4	42,1	243,9	+1 225,5
C	Verarbeitendes Gewerbe	77,7	76,4	76,7	76,4	-
	Vorleistungsgüterproduzenten	80,3	79,9	80,7	74,9	-6,3
	Investitionsgüterproduzenten	70,5	67,0	68,6	77,4	+15,5
	Gebrauchsgüterproduzenten	57,6	56,9	64,0	55,9	-1,8
	Verbrauchsgüterproduzenten	100,2	101,5	84,7	94,2	-7,2

Noch: 2. Auftragseingangindex im Verarbeitenden Gewerbe Nordrhein-Westfalens

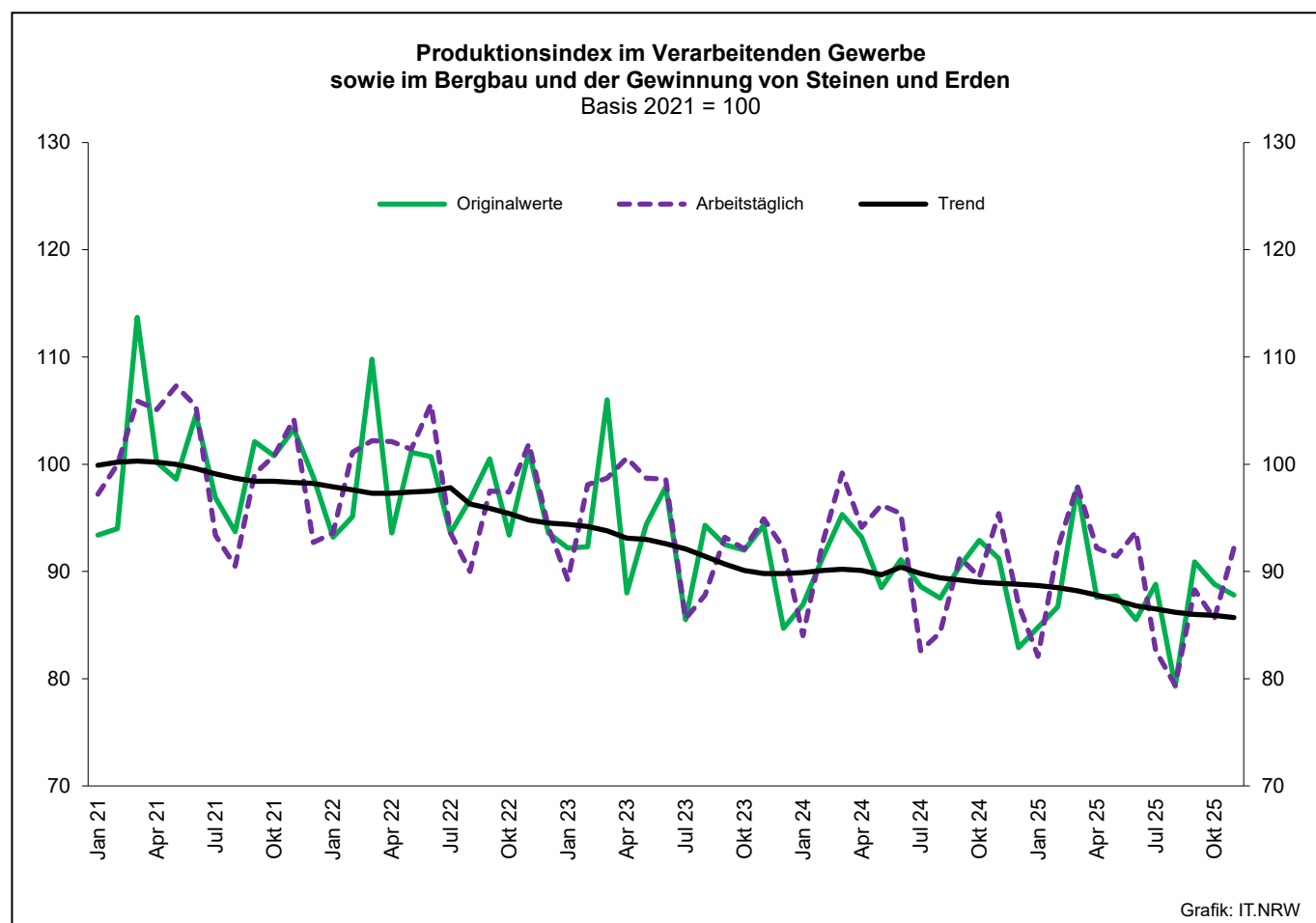
Realindex Ausland

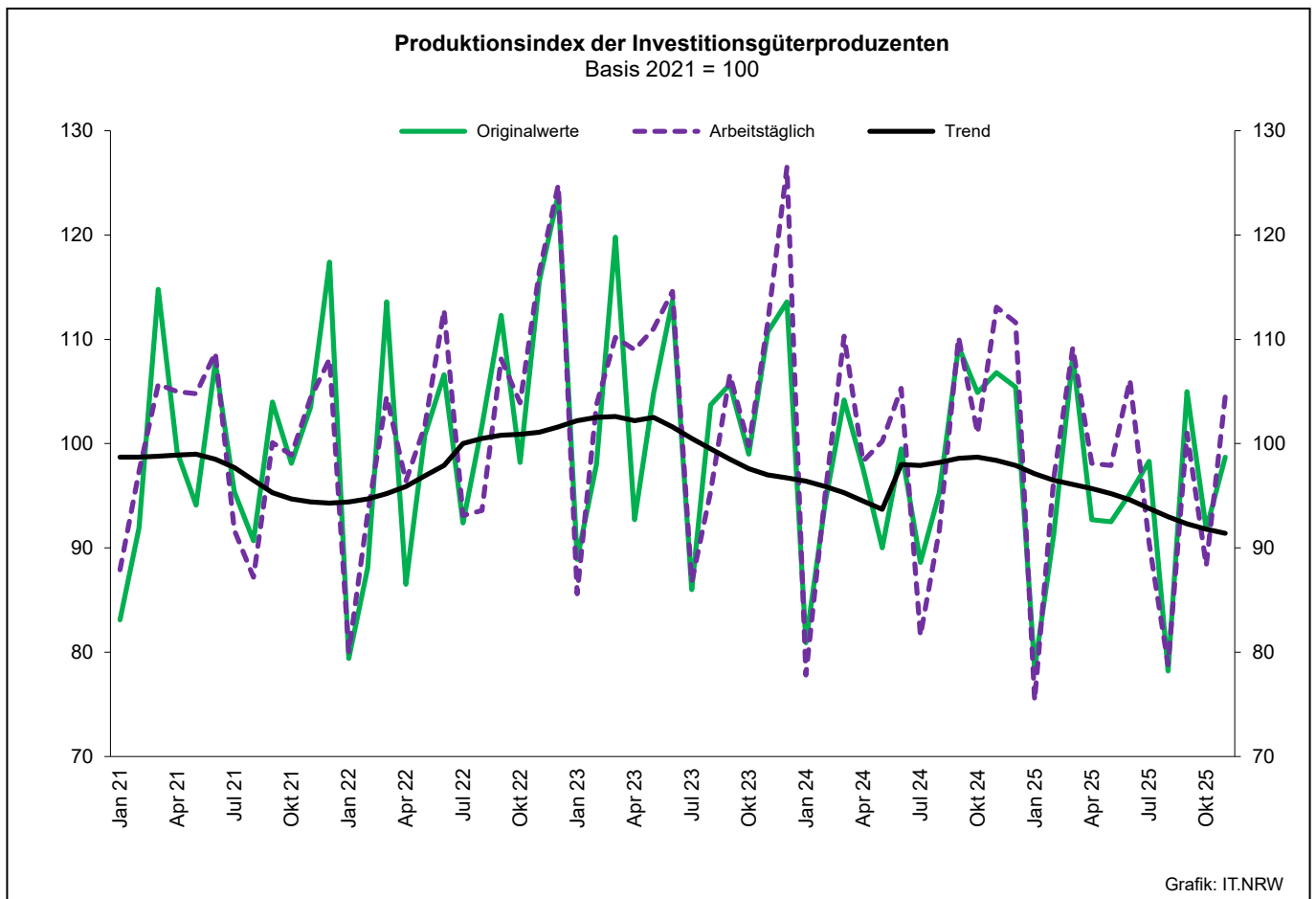
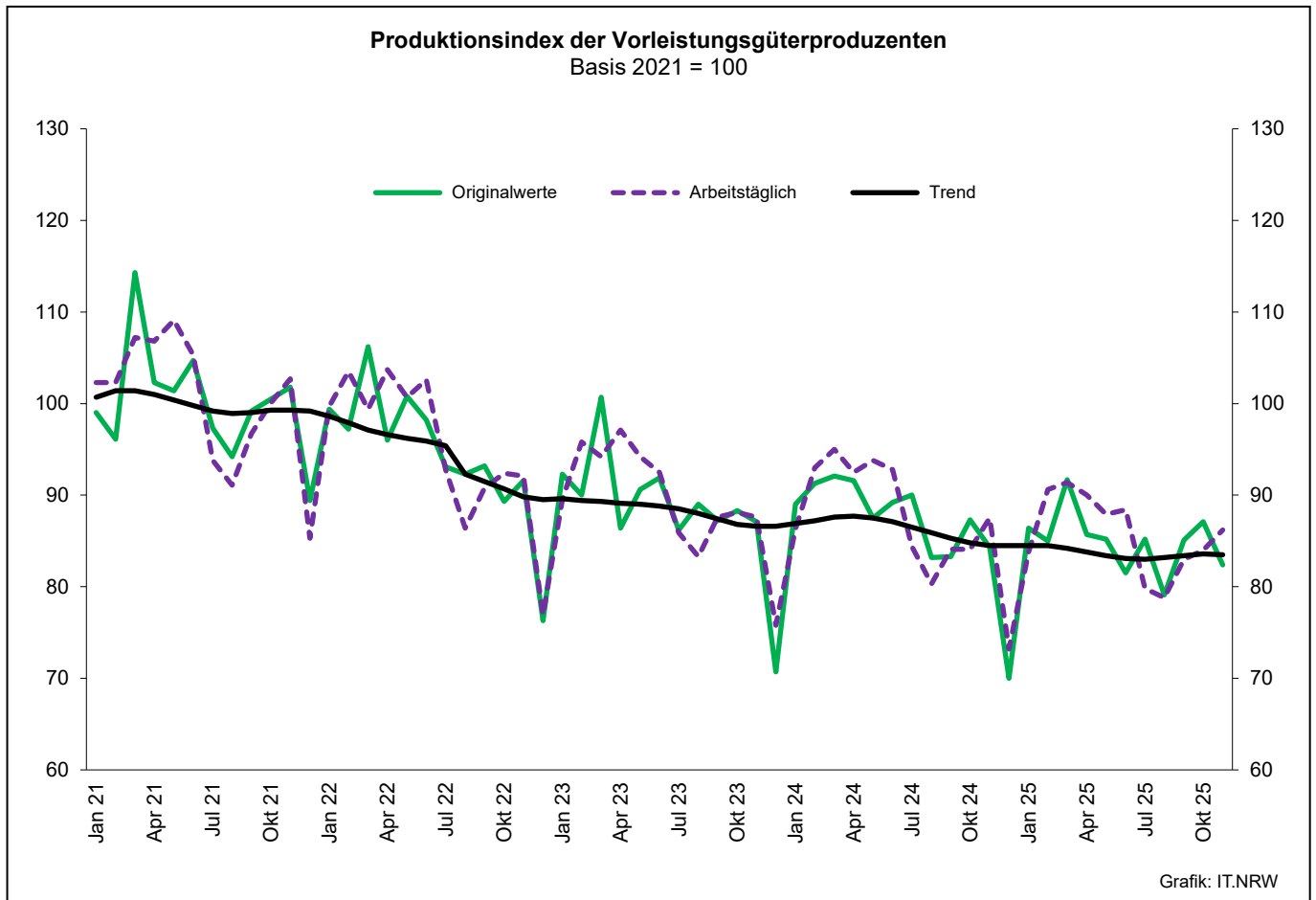
Systematik-Nr.	Wirtschaftszweig Hauptgruppe	Jahr 2024	November 2024	Oktober 2025	November 2025	Veränderung gegenüber Vorjahres- monat in %
Basis 2021 = 100						
13	Herstellung von Textilien	89,1	80,6	81,7	71,5	-11,3
14	Herstellung von Bekleidung	90,3	54,7	56,1	89,4	+63,4
17	Herstellung von Papier, Pappe und Waren daraus	85,8	83,0	89,0	81,4	-1,9
20	Herstellung von chemischen Erzeugnissen	88,1	84,6	81,6	74,5	-11,9
20.1	Herstellung von chemischen Grundstoffen, Düngemitteln und Stickstoffverbindungen, Kunststoffen in Primärformen und synthetischem Kautschuk in Primärformen	86,1	81,7	77,4	70,3	-14,0
21	Herstellung von pharmazeutischen Erzeugnissen	98,0	79,0	73,6	95,9	+21,4
24	Metallerzeugung und -bearbeitung	82,2	79,2	81,2	76,7	-3,2
24.1	Erzeugung von Roheisen, Stahl und Ferrolegierungen	106,5	102,0	107,0	99,3	-2,6
24.4	Erzeugung und erste Bearbeitung von NE-Metallen	85,5	85,3	84,8	79,0	-7,4
24.5	Gießereien	68,3	55,3	61,0	70,0	+26,6
25	Herstellung von Metallerzeugnissen	85,0	87,3	88,6	83,7	-4,1
25.5	Herstellung von Schmiede-, Press-, Zieh- und Stanzteilen, gewalzten Ringen und pulvermetallurgischen Erzeugnissen	89,4	86,7	90,5	88,4	+2,0
25.7	Herstellung von Schneidwaren, Werkzeugen, Schlössern und Beschlägen aus unedlen Metallen	84,7	94,4	86,8	80,8	-14,4
26	Herstellung von Datenverarbeitungsgeräten, elektronischen und optischen Erzeugnissen	98,8	95,2	96,2	96,8	+1,7
27	Herstellung von elektrischen Ausrüstungen	71,4	69,3	79,5	107,7	+55,4
27.1	Herstellung von Elektromotoren, Generatoren, Transformatoren, Elektrizitätsverteilungs- und -schalteinrichtungen	72,0	55,7	79,8	173,8	+212,0
28	Maschinenbau	76,1	62,0	79,3	72,4	+16,8
28.1	Herstellung von nicht wirtschaftszweigspezifischen Maschinen	86,7	72,3	79,1	87,5	+21,0
29	Herstellung von Kraftwagen und Kraftwagenteilen	80,5	111,6	119,1	98,6	-11,6
30	Sonstiger Fahrzeugbau	91,4	77,6	51,9	88,9	+14,6
C	Verarbeitendes Gewerbe	83,0	80,0	85,4	82,5	+3,1
	Vorleistungsgüterproduzenten	85,7	82,6	83,9	83,1	+0,6
	Investitionsgüterproduzenten	79,2	78,3	90,2	80,9	+3,3
	Gebrauchsgüterproduzenten	56,6	60,1	61,5	76,9	+28,0
	Verbrauchsgüterproduzenten	93,0	78,0	76,9	89,6	+14,9

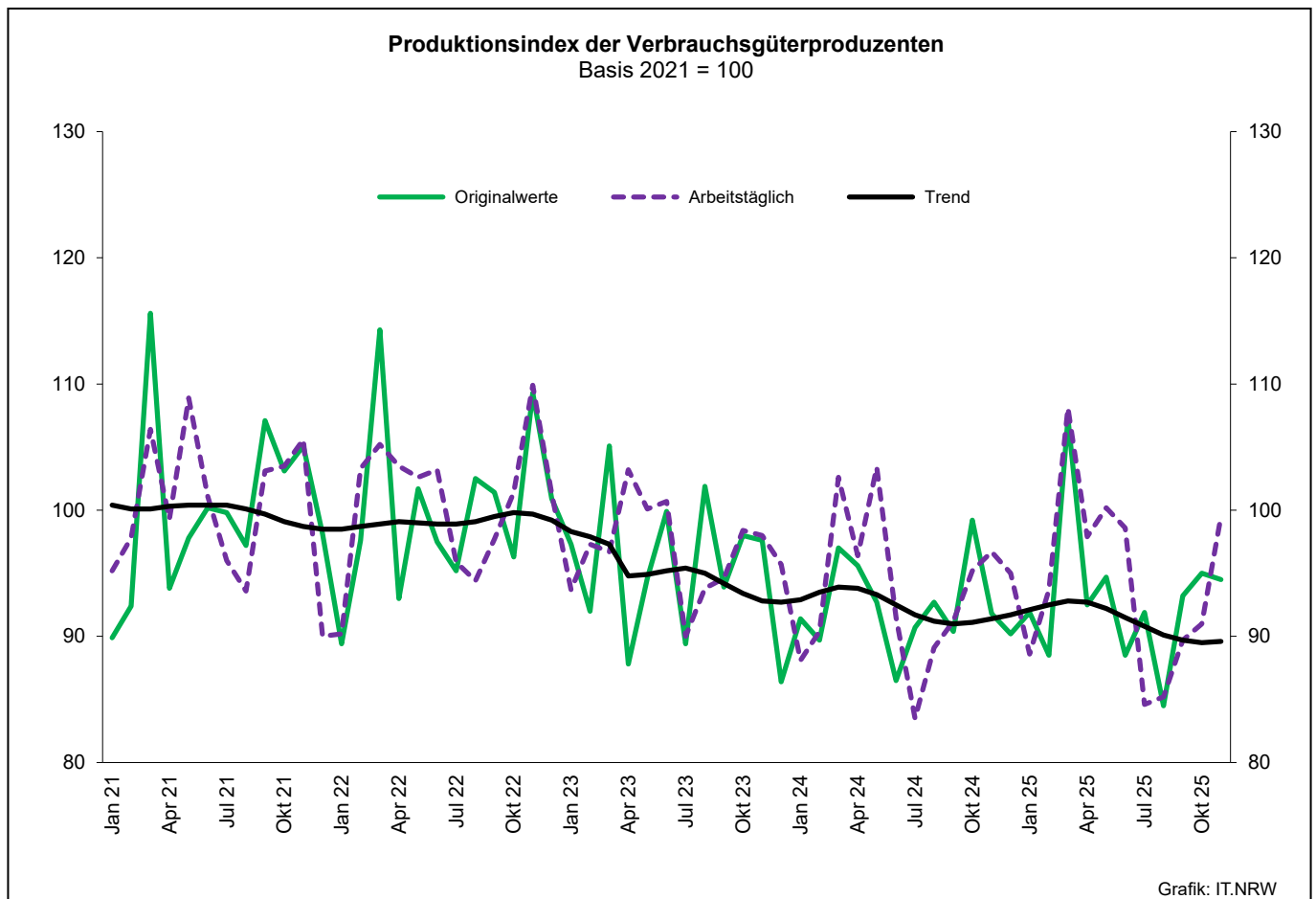
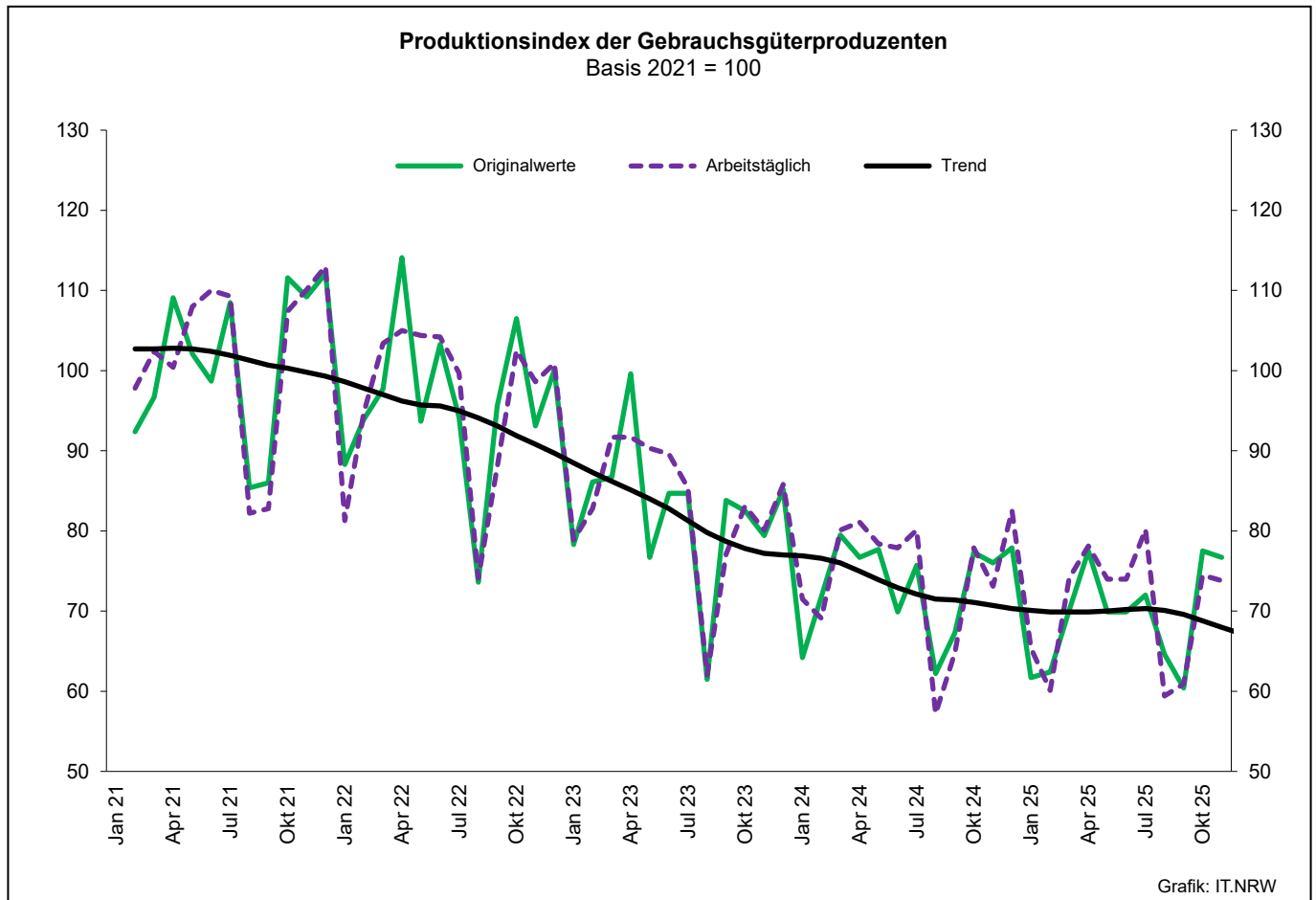
Noch: 2. Auftragseingangsindex im Verarbeitenden Gewerbe Nordrhein-Westfalens

Realindex insgesamt

Systematik-Nr.	Wirtschaftszweig Hauptgruppe	Jahr 2024	November 2024	Oktober 2025	November 2025	Veränderung gegenüber Vorjahres- monat in %
Basis 2021 = 100						
13	Herstellung von Textilien	81,8	75,9	74,8	68,5	-9,7
14	Herstellung von Bekleidung	94,8	59,8	57,7	101,9	+70,4
17	Herstellung von Papier, Pappe und Waren daraus	78,8	78,0	79,4	74,1	-5,0
20	Herstellung von chemischen Erzeugnissen	84,8	81,6	78,9	72,2	-11,5
20.1	Herstellung von chemischen Grundstoffen, Düngemitteln und Stickstoffverbindungen, Kunststoffen in Primärformen und synthetischem Kautschuk in Primärformen	82,5	78,3	73,6	66,8	-14,7
21	Herstellung von pharmazeutischen Erzeugnissen	105,8	96,6	79,7	100,1	+3,6
24	Metallerzeugung und -bearbeitung	83,3	82,9	86,3	78,5	-5,3
24.1	Erzeugung von Roheisen, Stahl und Ferrolegierungen	100,1	97,8	103,1	98,6	+0,8
24.4	Erzeugung und erste Bearbeitung von NE-Metallen	87,0	88,1	96,4	77,5	-12,0
24.5	Gießereien	69,5	65,1	64,1	68,4	+5,1
25	Herstellung von Metallerzeugnissen	76,6	76,6	77,1	76,1	-0,7
25.5	Herstellung von Schmiede-, Press-, Zieh- und Stanzteilen, gewalzten Ringen und pulvermetallurgischen Erzeugnissen	77,5	75,4	77,0	85,4	+13,3
25.7	Herstellung von Schneidwaren, Werkzeugen, Schlössern und Beschlägen aus unedlen Metallen	80,4	87,3	82,6	77,6	-11,1
26	Herstellung von Datenverarbeitungsgeräten, elektronischen und optischen Erzeugnissen	94,6	97,9	92,1	90,6	-7,5
27	Herstellung von elektrischen Ausrüstungen	75,5	73,3	79,1	90,1	+22,9
27.1	Herstellung von Elektromotoren, Generatoren, Transformatoren, Elektrizitätsverteilungs- und -schalteinrichtungen	75,7	79,4	89,4	130,9	+64,9
28	Maschinenbau	75,9	65,6	79,4	70,5	+7,5
28.1	Herstellung von nicht wirtschaftszweigspezifischen Maschinen	82,8	73,2	79,7	80,2	+9,6
29	Herstellung von Kraftwagen und Kraftwagenteilen	75,0	93,2	94,2	80,5	-13,6
30	Sonstiger Fahrzeugbau	63,8	38,5	45,4	191,5	+397,4
C	Verarbeitendes Gewerbe	80,5	78,3	81,3	79,6	+1,7
	Vorleistungsgüterproduzenten	82,9	81,2	82,2	78,9	-2,8
	Investitionsgüterproduzenten	75,5	73,5	81,1	79,4	+8,0
	Gebrauchsgüterproduzenten	57,0	58,9	62,5	68,9	+17,0
	Verbrauchsgüterproduzenten	95,8	87,1	79,9	91,4	+4,9







3. Produktionsindex*) im Verarbeitenden Gewerbe sowie im Bergbau und in der Gewinnung von Steinen und Erden Nordrhein-Westfalens

Systematik-Nr.	Wirtschaftszweig Hauptgruppe	Ge- wichtung	Jahr	November	Oktober	November	Veränderung November 2025 gegenüber November 2024
		%	2024		2025		%
	Basis 2021 = 100						
B	Bergbau und Gewinnung von Steinen und Erden	0,9	86,1	97,3	82,8	83,7	+0,7
	darunter						
05	Kohlenbergbau	0,4	70,3	90,3	63,1	67,2	−25,6
08	Gewinnung von Steinen und Erden, sonstiger Bergbau	0,5	99,4	103,5	99,4	97,7	−5,6
C	Verarbeitendes Gewerbe	82,9	91,1	95,4	85,6	92,3	−3,2
	davon						
10	Herstellung von Nahrungs- und Futtermitteln	5,9	100,2	111,6	104,8	111,1	−0,4
11	Getränkeherstellung	1,1	106,2	100,3	84,1	90,0	−10,3
12	Tabakverarbeitung	0,1	101,9	103,0	87,3	117,5	+18,9
13	Herstellung von Textilien	0,8	79,3	82,8	78,2	79,5	−4,0
14	Herstellung von Bekleidung	0,1	102,5	101,3	83,6	89,4	−11,7
15	Herstellung von Leder, Lederwaren und Schuhen	0,1	88,3	100,1	90,0	98,2	−1,9
16	Herstellung von Holz-, Flecht-, Korb- und Korkwaren (ohne Möbel)	1,2	78,4	78,9	78,2	79,5	+0,8
17	Herstellung von Papier, Pappe und Waren daraus	1,8	85,1	89,5	81,7	84,1	−6,0
18	Herstellung von Druckerzeugnissen; Vervielfältigung von bespielten Ton-, Bild- und Datenträgern	1,2	71,2	77,3	70,0	73,8	−4,5
19	Kokerei und Mineralölverarbeitung	3,1	93,4	93,4	84,2	80,5	−13,8
20	Herstellung von chemischen Erzeugnissen	12,0	82,8	76,2	74,2	72,2	−5,2
21	Herstellung von pharmazeutischen Erzeugnissen	2,2	92,3	76,8	79,8	100,8	+31,3
22	Herstellung von Gummi- und Kunststoffwaren	3,7	87,9	93,2	88,3	93,6	+0,4
23	Herstellung von Glas- und Glaswaren, Keramik, Verarbeitung von Steinen und Erden	2,1	83,5	91,1	86,0	86,0	−5,6
24	Metallerzeugung und -bearbeitung	10,5	91,9	90,5	87,0	92,8	+2,5
25	Herstellung von Metallerzeugnissen	9,2	85,4	89,8	83,6	88,1	−1,9
26	Herstellung von Datenverarbeitungsgeräten, elektronischen und optischen Erzeugnissen	2,3	101,5	112,0	101,6	110,4	−1,4
27	Herstellung von elektrischen Ausrüstungen	4,4	81,9	86,7	82,4	84,3	−2,8
28	Maschinenbau	10,3	91,7	96,8	78,3	95,0	−1,9
29	Herstellung von Kraftwagen und Kraftwagenteilen	4,4	113,1	151,4	97,9	118,1	−22,0
30	Sonstiger Fahrzeugbau	0,4	110,7	114,6	101,8	110,4	−3,7
31	Herstellung von Möbeln	2,2	77,3	85,9	78,4	82,0	−4,5
32	Herstellung von sonstigen Waren	1,0	108,7	114,1	110,9	122,1	+7,0
33	Reparatur und Instandhaltung von Maschinen und Ausrüstungen	2,7	113,1	128,1	106,4	123,8	−3,4
B - C	Verarbeitendes Gewerbe sowie Bergbau und Gewinnung von Steinen und Erden	83,8	91,0	95,4	85,6	92,2	−3,4
B - D, F	Produzierendes Gewerbe (einschl. Bau und Energie)	100,0	92,1	97,7	87,4	95,8	−1,9
	Vorleistungsgüterproduzenten	43,5	87,2	87,5	84,0	86,2	−1,5
	Investitionsgüterproduzenten	21,5	99,7	113,1	88,3	104,5	−7,6
	Gebrauchsgüterproduzenten	3,3	74,0	82,5	73,8	77,7	−5,8
	Verbrauchsgüterproduzenten	11,9	93,6	96,7	91,0	99,5	+2,9
	Energieintensive Industriezweige	30,7	87,0	84,8	81,0	82,0	−3,3

*) von arbeitstäglichen Schwankungen bereinigt. Aktualisierungen der Daten sind durch Quartals- und Jahresrevisionen bis zum endgültigen Jahresabschluss im April des Folgejahres möglich.

**4. Betriebe, Beschäftigte, geleistete Arbeitsstunden, Entgelte und Umsatz
in Nordrhein-Westfalen nach Wirtschaftszweigen**

Systematik-Nr.	Wirtschaftszweig a = November 2025 b = Veränderung gegenüber gleichem Vorjahreszeitraum in %		Betriebe	Beschäftigte	Geleistete Arbeits- stunden	Entgelte	Gesamtumsatz	
							insgesamt	darunter Auslands- umsatz
			Anzahl		1 000	1 000 EUR		
B	Bergbau und Gewinnung von Steinen und Erden	a	22
		b	+4,8
05	Kohlenbergbau	a	7
		b	–
06	Gewinnung von Erdöl und Erdgas	a	–	–	–	–	–	–
		b	–	–	–	–	–	–
07	Erzbergbau	a	1
		b	–
08	Gewinnung von Steinen und Erden, sonstiger Bergbau	a	14	2 549	316	16 231	48 613	9 820
		b	+7,7	+3,4	+3,8	+7,0	–0,7	–8,9
09	Erbringung von Dienstleistungen für den Bergbau und für die Gewinnung von Steinen und Erden	a	–	–	–	–	–	–
		b	–	–	–	–	–	–
C	Verarbeitendes Gewerbe	a	4 804
		b	–1,8
10	Herstellung von Nahrungs- und Futtermitteln	a	426	107 216	13 923	473 373	3 482 043	740 715
		b	+1,9	+8,5	+7,7	+4,3	+1,5	–4,1
10.1	Schlachten und Fleischverarbeitung	a	92	30 878	4 236	103 814	1 077 875	169 437
		b	–3,2	+1,0	–3,0	–1,2	–2,3	–3,1
10.3	Obst- und Gemüseverarbeitung	a	31	6 360	784	38 542	325 467	57 825
		b	–3,1	–3,0	–6,9	–2,5	–5,7	–18,7
10.5	Milchverarbeitung	a	17	3 939	493	27 826	231 886	68 603
		b	–	+5,7	+0,1	–4,8	+6,3	+10,7
10.6	Mahl- und Schäl­müh­len, Her­stellung von Stärke und Stärkeerzeugnissen	a	12
		b	–
10.7	Herstellung von Back- und Teigwaren	a	159	25 257	2 996	89 360	497 549	45 825
		b	+3,2	+1,3	–1,4	+0,4	+0,2	–29,3
10.8	Herstellung von sonstigen Nahrungsmitteln	a	81	34 121	4 502	170 748	994 609	273 460
		b	+8,0	+28,6	+37,3	+15,8	+10,8	+2,6
11	Getränkeherstellung	a	54	9 306	1 207	54 123	295 698	19 574
		b	+5,9	+3,5	+1,1	+5,2	–9,3	–13,9
12	Tabakverarbeitung	a	3	651	.	.	30 572	.
		b	–	–0,8	.	.	+22,3	.
13	Herstellung von Textilien	a	92	12 950	1 585	69 660	239 366	123 968
		b	–8,9	–6,6	–7,2	–6,5	–5,3	–7,6
13.2	Weberei	a	16	.	273	13 624	.	.
		b	–11,1	.	–10,5	–16,3	.	.
13.3	Veredlung von Textilien und Bekleidung	a	11	1 388	.	.	21 596	9 782
		b	–8,3	–6,6	.	.	–9,2	.
13.9	Herstellung von sonstigen Textilwaren	a	63
		b	–7,4
14	Herstellung von Bekleidung	a	19	.	.	.	86 731	29 884
		b	–5,0	.	.	.	+4,5	+7,8
15	Herstellung von Leder, Lederwaren und Schuhen	a	12	.	198	5 032	.	.
		b	–	.	–12,0	–22,4	.	.
16	Herstellung von Holz-, Flecht-, Korb- und Korkwaren (ohne Möbel)	a	71	11 647	1 585	52 256	295 783	97 332
		b	–	–1,2	–1,8	–	+12,7	+25,9
17	Herstellung von Papier, Pappe und Waren daraus	a	134	23 170	2 869	130 825	608 110	265 013
		b	–	–2,7	–3,4	–1,8	–7,7	–7,5
17.1	Herstellung von Holz- und Zellstoff, Papier, Karton und Pappe	a	29	5 208	652	31 717	190 102	110 966
		b	–6,5	–10,4	–12,2	–11,2	–13,6	–13,4
17.2	Herstellung von Waren aus Papier, Karton und Pappe	a	105	17 962	2 217	99 109	418 008	154 047
		b	+1,9	–0,2	–0,4	+1,6	–4,8	–2,7
18	Herstellung von Druckerzeugnissen; Vervielfältigung von bespielten Ton-, Bild- und Datenträgern	a	85	11 012	1 359	44 587	179 554	31 456
		b	–8,6	–6,6	–5,4	–4,6	–5,8	+5,7

**Noch: 4. Betriebe, Beschäftigte, geleistete Arbeitsstunden, Entgelte und Umsatz
in Nordrhein-Westfalen nach Wirtschaftszweigen**

Systematik-Nr.	Wirtschaftszweig a = November 2025 b = Veränderung gegenüber gleichem Vorjahreszeitraum in %		Betriebe	Beschäftigte	Geleistete Arbeits- stunden	Entgelte	Gesamtumsatz	
							insgesamt	darunter Auslands- umsatz
				Anzahl		1 000	1 000 EUR	
19	Kokerei und Mineralölverarbeitung	a b	12 –
20	Herstellung von chemischen Erzeugnissen	a b	293 +0,3	94 328 –3,8	12 027 –5,3	822 118 –2,6	3 444 412 –10,0	2 002 779 –11,2
20.1	Herstellung von chemischen Grundstoffen, Düngemitteln und Stickstoffverbindungen, Kunststoffen in Primärformen und synthetischem Kautschuk in Primärformen	a	134	52 253	6 473	469 315	2 124 478	1 336 869
		b	–	–7,2	–8,7	–8,0	–12,7	–12,1
20.3	Herstellung von Anstrichmitteln, Druckfarben und Kitt	a	36	9 738	1 351	75 550	306 926	150 910
		b	–2,7	+6,7	+6,3	+9,7	–1,9	–2,4
20.4	Herstellung von Seifen, Wasch-, Reinigungs- und Körperpflegemitteln sowie von Duftstoffen	a	45	15 468	1 926	138 136	354 233	122 235
		b	–	–10,6	–12,6	–4,6	–28,9	–43,8
20.5	Herstellung von sonstigen chemischen Erzeugnissen	a	72	14 501	1 980	118 880	561 972	348 272
		b	+2,9	+12,9	+8,9	+21,8	+18,6	+21,3
21	Herstellung von pharmazeutischen Erzeugnissen	a	44	18 507	2 440	140 225	1 002 234	785 181
		b	+2,3	–4,0	–4,1	–6,3	+17,0	+31,9
22	Herstellung von Gummi- und Kunststoffwaren	a	412	64 606	8 365	343 537	1 262 480	556 072
		b	–3,3	–3,3	–3,4	+0,9	–0,6	–0,3
22.1	Herstellung von Gummiwaren	a	37	7 034	940	39 058	174 235	99 768
		b	–2,6	+0,2	+2,4	+1,1	+1,7	+1,3
22.2	Herstellung von Kunststoffwaren	a	375	57 572	7 425	304 480	1 088 245	456 303
		b	–3,4	–3,7	–4,1	+0,9	–1,0	–0,7
23	Herstellung von Glas und Glaswaren, Keramik, Verarbeitung von Steinen und Erden	a	170	24 266	3 057	145 811	586 091	210 581
		b	–2,9	–5,4	–8,2	–2,1	–0,7	–6,3
23.1	Herstellung von Glas und Glaswaren	a	48	8 202	1 006	45 108	161 656	87 915
		b	–4,0	–7,9	–14,4	–10,8	–12,0	–13,5
23.5	Herstellung von Zement, Kalk und gebranntem Gips	a	18	2 673	339	21 661	131 515	26 888
		b	+5,9	–0,8	+1,0	+12,2	+10,4	+1,9
23.6	Herstellung von Erzeugnissen aus Beton, Zement und Gips	a	51	5 239	718	30 712	112 733	10 951
		b	–5,6	–8,2	–8,1	–0,9	+4,4	+1,0
23.9	Herstellung von Schleifkörpern und Schleifmitteln auf Unterlage sowie sonstigen Erzeugnissen aus nichtmetallischen Mineralien a. n. g.	a	21	.	.	25 814	89 217	42 494
		b	–4,5	.	.	+2,1	+3,3	+5,3
24	Metallerzeugung und -bearbeitung	a	279	87 888	10 264	492 316	3 191 532	1 277 972
		b	–6,1	–6,7	–6,7	–1,7	–6,8	–9,5
24.2	Herstellung von Stahlrohren, Rohrform-, Rohrverschluss- und Rohrverbindungsstücken aus Stahl	a	38	9 923	1 110	54 091	347 736	178 877
		b	–2,6	–1,3	–1,0	+1,4	+7,5	–0,6
24.3	Sonstige erste Bearbeitung von Eisen und Stahl	a	71	10 276	1 267	57 379	382 525	173 727
		b	–10,1	–14,3	–15,4	–11,5	–15,3	–18,9
24.4	Erzeugung und erste Bearbeitung von NE-Metallen	a	59	17 348	2 065	109 932	854 384	366 384
		b	–9,2	–9,6	–11,4	–8,1	–16,1	–19,1
24.5	Gießereien	a	78	18 293	2 155	94 989	329 327	148 468
		b	–2,5	–7,3	–4,7	–4,2	–5,6	–2,2
25	Herstellung von Metallerzeugnissen	a	859	127 551	15 774	647 489	2 415 720	1 036 022
		b	–2,6	–1,0	–0,7	+0,3	+1,4	+4,3
25.1	Stahl- und Leichtmetallbau	a	152	20 350	2 716	97 569	354 847	96 071
		b	–2,6	–1,7	+2,0	+1,7	–4,6	+7,1
25.5	Herstellung von Schmiede-, Press-, Zieh- und Stanzteilen, gewalzten Ringen und pulvermetallurgischen Erzeugnissen	a	144	27 070	3 214	138 375	583 507	256 476
		b	–3,4	+1,4	+1,0	+2,8	+4,3	+6,2
25.6	Oberflächenveredlung und Wärmebehandlung; Mechanik a. n. g.	a	209	21 250	2 680	95 053	315 457	85 499
		b	–0,5	+4,6	+5,7	+8,7	+17,1	+40,2
25.7	Herstellung von Schneidwaren, Werkzeugen, Schlössern und Beschlägen aus unedlen Metallen	a	159	29 887	3 536	167 739	590 972	299 041
		b	–	–1,3	–2,8	–0,4	–1,0	–4,1
25.9	Herstellung von sonstigen Metallwaren	a	168	25 489	3 163	129 709	470 582	228 214
		b	–7,2	–7,1	–7,0	–8,1	–7,8	–6,2

**Noch: 4. Betriebe, Beschäftigte, geleistete Arbeitsstunden, Entgelte und Umsatz
in Nordrhein-Westfalen nach Wirtschaftszweigen**

Systematik-Nr.	Wirtschaftszweig a = November 2025 b = Veränderung gegenüber gleichem Vorjahreszeitraum in %		Betriebe	Beschäftigte	Geleistete Arbeits- stunden	Entgelte	Gesamtumsatz	
							insgesamt	darunter Auslands- umsatz
			Anzahl		1 000	1 000 EUR		
26	Herstellung von Datenverarbeitungsgeräten, elektronischen und optischen Erzeugnissen	a	180	37 839	4 876	235 018	1 001 148	618 811
		b	–	–4,5	–4,9	–9,9	+3,0	+1,2
26.3	Herstellung von Geräten und Einrichtungen der Telekommunikationstechnik	a	18	3 335	442	21 963	87 129	23 919
		b	–	–6,5	–8,2	–1,4	–	–42,2
26.5	Herstellung von Mess-, Kontroll-, Navigations- u. ä. Instrumenten und Vorrichtungen; Herstellung von Uhren	a	95	16 622	2 171	99 268	292 054	179 037
		b	+1,1	–1,4	–1,4	–18,3	–5,3	–2,8
27	Herstellung von elektrischen Ausrüstungen	a	277	77 148	9 689	455 489	1 715 398	834 757
		b	–2,1	–3,7	–0,4	–3,9	+0,2	–2,6
27.1	Herstellung von Elektromotoren, Generatoren, Transformatoren, Elektrizitätsverteilungs- und -schalteinrichtungen	a	110	23 652	3 048	144 792	535 322	230 943
		b	–2,7	–0,4	–0,1	+2,6	+6,5	+11,9
27.3	Herstellung von Kabeln und elektrischem Installations- material	a	62	25 622	3 166	152 254	609 047	325 150
		b	+3,3	–1,4	+2,1	+1,9	+3,5	+1,4
27.4	Herstellung von elektrischen Lampen und Leuchten	a	33	5 688	.	.	136 280	50 811
		b	–8,3	–3,2	.	.	+1,6	–1,4
27.5	Herstellung von Haushaltsgeräten	a	16	12 813	1 609	76 689	.	.
		b	–	–14,4	–4,9	–23,1	.	.
28	Maschinenbau	a	788	175 090	22 073	1 083 873	4 008 988	2 559 269
		b	–1,6	–2,3	–2,1	+0,1	–1,5	–0,6
28.1	Herstellung von nicht wirtschaftszweigspezifischen Maschinen	a	192	55 432	6 812	337 725	1 323 725	794 607
		b	–0,5	–2,4	–1,5	–1,9	+0,7	+5,2
28.4	Herstellung von Werkzeugmaschinen	a	75	14 268	1 810	85 101	269 903	179 513
		b	+1,4	–2,6	–3,5	–3,2	–8,7	–12,8
28.9	Herstellung von Maschinen für sonstige bestimmte Wirtschaftszweige	a	245	45 817	5 812	294 930	1 000 708	683 377
		b	–2,8	–4,6	–5,5	+2,4	–18,1	–18,7
29	Herstellung von Kraftwagen und Kraftwagenteilen	a	136	54 899	6 435	350 166	2 561 215	1 562 680
		b	–6,8	–10,5	–10,2	–11,8	+7,6	+9,7
29.1	Herstellung von Kraftwagen und Kraftwagenmotoren	a	7	19 273	2 159	140 849	1 715 241	.
		b	+40,0	–1,3	–1,6	–11,4	+16,1	.
29.2	Herstellung von Karosserien, Aufbauten und Anhängern	a	37	9 252	1 155	51 117	290 899	.
		b	–2,6	–9,5	–7,8	–4,7	–	.
29.3	Herstellung von Teilen und Zubehör für Kraftwagen	a	92	26 374	3 121	158 200	555 075	305 151
		b	–10,7	–16,4	–16,0	–14,1	–9,6	+2,2
30	Sonstiger Fahrzeugbau	a	33	8 944	1 146	53 273	496 544	280 522
		b	–	+3,0	+2,8	–2,0	+23,2	+51,3
30.2	Schienenfahrzeugbau	a	13	.	.	.	420 122	244 389
		b	–7,1	.	.	.	+31,9	+79,0
31	Herstellung von Möbeln	a	125	23 269	2 872	108 255	564 393	223 236
		b	–4,6	–5,2	–5,0	–4,0	–2,7	–3,0
32	Herstellung von sonstigen Waren	a	86	12 077	1 543	62 953	209 681	77 281
		b	+2,4	+0,8	–0,7	+12,1	–	–3,9
32.4	Herstellung von Spielwaren	a	4	1 211	171	10 370	34 247	7 414
		b	–	–0,5	–4,4	+118,8	.	.
32.5	Herstellung von medizinischen und zahnmedizinischen Apparaten und Materialien	a	59	8 403	.	.	126 737	49 362
		b	+3,5	–1,1	.	.	–2,2	+1,4
33	Reparatur und Installation von Maschinen und Ausrüstungen	a	214	30 710	3 917	173 882	551 187	67 626
		b	+4,4	+3,3	+3,2	+4,3	–0,6	+9,6
33.1	Reparatur von Metallerzeugnissen, Maschinen und Ausrüstungen	a	129	19 002	2 395	109 935	335 899	55 141
		b	+8,4	+5,2	+5,2	+8,1	+10,3	+31,6
33.2	Installation von Maschinen und Ausrüstungen a. n. g.	a	85	11 708	1 522	63 947	215 288	12 485
		b	–1,2	+0,4	+0,1	–1,6	–13,9	–36,9
	Insgesamt	a	4 826	1 027 651	129 022	6 034 048	28 800 136	13 517 317
		b	–1,8	–2,4	–2,4	–2,0	–1,5	–0,5

5. Umsatz in Nordrhein-Westfalen nach Wirtschaftszweigen

Systematik-Nr.	Wirtschaftszweig a = November 2025 b = Veränderung gegenüber gleichem Vorjahreszeitraum in %		Gesamtumsatz	Auslandsumsatz		Anteil Auslandsumsatz am Gesamtumsatz (Exportquote)
				insgesamt	darunter Eurozone	
				1 000 EUR		%
B	Bergbau und Gewinnung von Steinen und Erden	a
		b	.	.	.	x
05	Kohlenbergbau	a
		b	.	.	.	x
06	Gewinnung von Erdöl und Erdgas	a	–	–	–	–
		b	–	–	–	–
07	Erzbergbau	a
		b	.	.	.	x
08	Gewinnung von Steinen und Erden, sonstiger Bergbau	a	48 613	9 820	7 543	20,2
		b	–0,7	–8,9	+4,4	x
09	Erbringung von Dienstleistungen für den Bergbau und für die Gewinnung von Steinen und Erden	a	–	–	–	–
		b	–	–	–	–
C	Verarbeitendes Gewerbe	a
		b	.	.	.	x
10	Herstellung von Nahrungs- und Futtermitteln	a	3 482 043	740 715	542 533	21,3
		b	+1,5	–4,1	–5,6	x
10.1	Schlachten und Fleischverarbeitung	a	1 077 875	169 437	138 500	15,7
		b	–2,3	–3,1	–2,3	x
10.3	Obst- und Gemüseverarbeitung	a	325 467	57 825	43 988	17,8
		b	–5,7	–18,7	–16,6	x
10.5	Milchverarbeitung	a	231 886	68 603	42 916	29,6
		b	+6,3	+10,7	+12,2	x
10.6	Mahl- und Schälmühlen, Herstellung von Stärke und Stärkeerzeugnissen	a
		b	.	.	.	x
10.7	Herstellung von Back- und Teigwaren	a	497 549	45 825	29 874	9,2
		b	+0,2	–29,3	–36,7	x
10.8	Herstellung von sonstigen Nahrungsmitteln	a	994 609	273 460	190 027	27,5
		b	+10,8	+2,6	+1,2	x
11	Getränkeherstellung	a	295 698	19 574	10 905	6,6
		b	–9,3	–13,9	+1,8	x
12	Tabakverarbeitung	a	30 572	.	13 403	.
		b	+22,3	.	+33,4	x
13	Herstellung von Textilien	a	239 366	123 968	68 834	51,8
		b	–5,3	–7,6	–6,7	x
13.2	Weberei	a
		b	.	.	.	x
13.3	Veredlung von Textilien und Bekleidung	a	21 596	9 782	6 473	45,3
		b	–9,2	.	.	x
13.9	Herstellung von sonstigen Textilwaren	a
		b	.	.	.	x
14	Herstellung von Bekleidung	a	86 731	29 884	21 272	34,5
		b	+4,5	+7,8	+1,3	x
15	Herstellung von Leder, Lederwaren und Schuhen	a
		b	.	.	.	x
16	Herstellung von Holz-, Flecht-, Korb- und Korkwaren (ohne Möbel)	a	295 783	97 332	71 416	32,9
		b	+12,7	+25,9	+35,6	x
17	Herstellung von Papier, Pappe und Waren daraus	a	608 110	265 013	177 906	43,6
		b	–7,7	–7,5	–8,8	x
17.1	Herstellung von Holz- und Zellstoff, Papier, Karton und Pappe	a	190 102	110 966	67 543	58,4
		b	–13,6	–13,4	–18,6	x
17.2	Herstellung von Waren aus Papier, Karton und Pappe	a	418 008	154 047	110 364	36,9
		b	–4,8	–2,7	–1,6	x
18	Herstellung von Druckerzeugnissen; Vervielfältigung von bespielten Ton-, Bild- und Datenträgern	a	179 554	31 456	17 962	17,5
		b	–5,8	+5,7	+21,1	x

Noch: 5. Umsatz in Nordrhein-Westfalen nach Wirtschaftszweigen

Systematik-Nr.	Wirtschaftszweig a = November 2025 b = Veränderung gegenüber gleichem Vorjahreszeitraum in %	Gesamtumsatz	Auslandsumsatz		Anteil Auslandsumsatz am Gesamtumsatz (Exportquote)	
			insgesamt	darunter Eurozone		
			1 000 EUR			
19	Kokerei und Mineralölverarbeitung	a b x	
20	Herstellung von chemischen Erzeugnissen	a b	3 444 412 -10,0	2 002 779 -11,2	982 806 -8,3	58,1 x
20.1	Herstellung von chemischen Grundstoffen, Düngemitteln und Stickstoffverbindungen, Kunststoffen in Primärformen und synthetischem Kautschuk in Primärformen	a b	2 124 478 -12,7	1 336 869 -12,1	631 187 -8,4	62,9 x
20.3	Herstellung von Anstrichmitteln, Druckfarben und Kitt	a b	306 926 -1,9	150 910 -2,4	94 833 -9,6	49,2 x
20.4	Herstellung von Seifen, Wasch-, Reinigungs- und Kör- perpflegemitteln sowie von Duftstoffen	a b	354 233 -28,9	122 235 -43,8	85 929 -36,9	34,5 x
20.5	Herstellung von sonstigen chemischen Erzeugnissen	a b	561 972 +18,6	348 272 +21,3	164 354 +22,0	62,0 x
21	Herstellung von pharmazeutischen Erzeugnissen	a b	1 002 234 +17,0	785 181 +31,9	158 159 -7,0	78,3 x
22	Herstellung von Gummi- und Kunststoffwaren	a b	1 262 480 -0,6	556 072 -0,3	336 240 -1,9	44,0 x
22.1	Herstellung von Gummiwaren	a b	174 235 +1,7	99 768 +1,3	54 741 -5,8	57,3 x
22.2	Herstellung von Kunststoffwaren	a b	1 088 245 -1,0	456 303 -0,7	281 499 -1,1	41,9 x
23	Herstellung von Glas und Glaswaren, Keramik, Verarbeitung von Steinen und Erden	a b	586 091 -0,7	210 581 -6,3	126 934 -7,5	35,9 x
23.1	Herstellung von Glas und Glaswaren	a b	161 656 -12,0	87 915 -13,5	57 513 -13,8	54,4 x
23.5	Herstellung von Zement, Kalk und gebranntem Gips	a b	131 515 +10,4	26 888 +1,9	23 483 +1,9	20,4 x
23.6	Herstellung von Erzeugnissen aus Beton, Zement und Gips	a b	112 733 +4,4	10 951 +1,0	7 938 +12,2	9,7 x
23.9	Herstellung von Schleifkörpern und Schleifmitteln auf Unterlage sowie sonstigen Erzeugnissen aus nichtmetallischen Mineralien a. n. g.	a b	89 217 +3,3	42 494 +5,3	21 926 +8,9	47,6 x
24	Metallerzeugung und -bearbeitung	a b	3 191 532 -6,8	1 277 972 -9,5	709 447 -15,2	40,0 x
24.2	Herstellung von Stahlrohren, Rohrform-, Rohrver- schluss- und Rohrverbindungsstücken aus Stahl	a b	347 736 +7,5	178 877 -0,6	61 566 -12,2	51,4 x
24.3	Sonstige erste Bearbeitung von Eisen und Stahl	a b	382 525 -15,3	173 727 -18,9	107 114 -21,1	45,4 x
24.4	Erzeugung und erste Bearbeitung von NE-Metallen	a b	854 384 -16,1	366 384 -19,1	234 033 -25,3	42,9 x
24.5	Gießereien	a b	329 327 -5,6	148 468 -2,2	81 342 +11,1	45,1 x
25	Herstellung von Metallerzeugnissen	a b	2 415 720 +1,4	1 036 022 +4,3	609 782 +6,5	42,9 x
25.1	Stahl- und Leichtmetallbau	a b	354 847 -4,6	96 071 +7,1	64 931 +16,8	27,1 x
25.5	Herstellung von Schmiede-, Press-, Zieh- und Stanzteilen, gewalzten Ringen und pulvermetallur- gischen Erzeugnissen	a b	583 507 +4,3	256 476 +6,2	161 908 +11,4	44,0 x
25.6	Oberflächenveredlung und Wärmebehandlung; Mechanik a. n. g.	a b	315 457 +17,1	85 499 +40,2	45 057 +17,1	27,1 x
25.7	Herstellung von Schneidwaren, Werkzeugen, Schlössern und Beschlägen aus unedlen Metallen	a b	590 972 -1,0	299 041 -4,1	171 372 +1,8	50,6 x
25.9	Herstellung von sonstigen Metallwaren	a b	470 582 -7,8	228 214 -6,2	145 809 -3,3	48,5 x

Noch: 5. Umsatz in Nordrhein-Westfalen nach Wirtschaftszweigen

Systematik-Nr.	Wirtschaftszweig a = November 2025 b = Veränderung gegenüber gleichem Vorjahreszeitraum in %		Gesamtumsatz	Auslandsumsatz		Anteil Auslandsumsatz am Gesamtumsatz (Exportquote)
				insgesamt	darunter Eurozone	
			1 000 EUR			%
26	Herstellung von Datenverarbeitungsgeräten, elektronischen und optischen Erzeugnissen	a b	1 001 148 +3,0	618 811 +1,2	228 555 -7,1	61,8 x
26.3	Herstellung von Geräten und Einrichtungen der Telekommunikationstechnik	a b	87 129 -	23 919 -42,2	14 124 -51,5	27,5 x
26.5	Herstellung von Mess-, Kontroll-, Navigations- u. ä. Instrumenten und Vorrichtungen; Herstellung von Uhren	a b	292 054 -5,3	179 037 -2,8	73 759 +1,5	61,3 x
27	Herstellung von elektrischen Ausrüstungen	a b	1 715 398 +0,2	834 757 -2,6	410 957 +6,3	48,7 x
27.1	Herstellung von Elektromotoren, Generatoren, Transformatoren, Elektrizitätsverteilungs- und -schalteinrichtungen	a b	535 322 +6,5	230 943 +11,9	119 386 +29,5	43,1 x
27.3	Herstellung von Kabeln und elektrischem Installations- material	a b	609 047 +3,5	325 150 +1,4	144 759 +11,1	53,4 x
27.4	Herstellung von elektrischen Lampen und Leuchten	a b	136 280 +1,6	50 811 -1,4	35 371 -3,1	37,3 x
27.5	Herstellung von Haushaltsgeräten	a b x
28	Maschinenbau	a b	4 008 988 -1,5	2 559 269 -0,6	939 550 +11,2	63,8 x
28.1	Herstellung von nicht wirtschaftszweigspezifischen Maschinen	a b	1 323 725 +0,7	794 607 +5,2	319 273 +4,4	60,0 x
28.4	Herstellung von Werkzeugmaschinen	a b	269 903 -8,7	179 513 -12,8	62 998 +0,7	66,5 x
28.9	Herstellung von Maschinen für sonstige bestimmte Wirtschaftszweige	a b	1 000 708 -18,1	683 377 -18,7	186 183 -1,0	68,3 x
29	Herstellung von Kraftwagen und Kraftwagenteilen	a b	2 561 215 +7,6	1 562 680 +9,7	569 640 -3,9	61,0 x
29.1	Herstellung von Kraftwagen und Kraftwagenmotoren	a b	1 715 241 +16,1 x
29.2	Herstellung von Karosserien, Aufbauten und Anhängern	a b	290 899 - x
29.3	Herstellung von Teilen und Zubehör für Kraftwagen	a b	555 075 -9,6	305 151 +2,2	155 446 -1,6	55,0 x
30	Sonstiger Fahrzeugbau	a b	496 544 +23,2	280 522 +51,3	76 639 +32,2	56,5 x
30.2	Schienenfahrzeugbau	a b	420 122 +31,9	244 389 +79,0	60 646 +114,7	58,2 x
31	Herstellung von Möbeln	a b	564 393 -2,7	223 236 -3,0	158 186 +3,2	39,6 x
32	Herstellung von sonstigen Waren	a b	209 681 -	77 281 -3,9	40 248 +3,7	36,9 x
32.4	Herstellung von Spielwaren	a b	34 247 .	7 414 .	. .	21,6 x
32.5	Herstellung von medizinischen und zahnmedizinischen Apparaten und Materialien	a b	126 737 -2,2	49 362 +1,4	22 613 +7,9	38,9 x
33	Reparatur und Installation von Maschinen und Ausrüstungen	a b	551 187 -0,6	67 626 +9,6	28 538 -24,1	12,3 x
33.1	Reparatur von Metallerzeugnissen, Maschinen und Ausrüstungen	a b	335 899 +10,3	55 141 +31,6	21 975 -19,7	16,4 x
33.2	Installation von Maschinen und Ausrüstungen a. n. g.	a b	215 288 -13,9	12 485 -36,9	6 563 -35,9	5,8 x
	Insgesamt	a b	28 800 136 -1,5	13 517 317 -0,5	6 384 268 -3,0	46,9 x

**6. Betriebe, Beschäftigte, geleistete Arbeitsstunden, Entgelte und Umsatz des Verarbeitenden Gewerbes
sowie des Bergbaus und der Gewinnung von Steinen und Erden nach Verwaltungsbezirken
Berichtsmonat November 2025**

Verwaltungsbezirk	Betriebe	Beschäftigte	Geleistete Arbeits- stunden	Entgelte	Gesamtumsatz	
					insgesamt	darunter Auslands- umsatz
	Anzahl			1 000	1 000 EUR	
Kreisfreie Städte						
Düsseldorf	71	24 904	3 028	210 202	840 203	476 343
Duisburg	52	28 046	3 304	157 495	882 158	245 594
Essen	59	10 475	1 323	68 026	302 852	154 169
Krefeld	57	16 522	2 001	105 595	751 822	437 528
Mönchengladbach	59	12 922	1 602	83 039	265 710	120 430
Mülheim a. d. Ruhr	32	8 739	1 090	59 991	207 255	67 735
Oberhausen	31	5 768	750	36 749	151 773	95 018
Remscheid	71	12 216	1 587	70 781	330 583	173 145
Solingen	57	8 135	1 025	38 673	155 699	81 861
Wuppertal	73	18 366	2 370	128 227	349 211	205 769
Kreise						
Kleve	81	11 762	1 535	60 067	379 291	212 013
Mettmann	173	31 225	3 995	215 052	822 735	391 234
Rhein-Kreis Neuss	74	20 893	2 602	154 524	770 572	446 778
Viersen	93	11 612	1 476	59 158	284 073	120 983
Wesel	86	16 953	2 121	98 339	503 896	221 771
Regierungsbezirk Düsseldorf	1 069	238 538	29 810	1 545 918	6 997 831	3 450 372
Kreisfreie Städte						
Bonn	26	5 107	611	33 263	95 894	49 389
Köln	112	46 269	6 074	311 104	2 232 820	1 195 595
Leverkusen	30	14 376	1 775	121 823	1 009 315	835 606
Kreise						
Städteregion Aachen	139	27 603	3 516	161 734	807 634	367 023
darunter kreisfreie Stadt Aachen	53	12 882	1 593	71 121	424 280	178 473
Düren	77	12 930	1 721	76 728	331 281	174 935
Rhein-Erft-Kreis	71	17 182	2 250	120 791	762 992	309 085
Euskirchen	43	8 415	1 101	51 223	219 584	90 040
Heinsberg	64	10 568	1 278	56 800	281 377	93 964
Oberbergischer Kreis	141	27 538	3 524	151 285	578 181	265 804
Rheinisch-Bergischer Kreis	56	10 967	1 395	63 231	257 400	170 065
Rhein-Sieg-Kreis	126	20 390	2 605	115 724	488 236	199 169
Regierungsbezirk Köln	885	201 345	25 849	1 263 704	7 064 714	3 750 675
Kreisfreie Städte						
Bottrop	16	3 069	396	16 773	57 011	31 982
Gelsenkirchen	30	6 074	800	39 472	220 769	68 887
Münster	39	8 707	1 175	62 399	227 052	107 965

Noch: **6. Betriebe, Beschäftigte, geleistete Arbeitsstunden, Entgelte und Umsatz des Verarbeitenden Gewerbes sowie des Bergbaus und der Gewinnung von Steinen und Erden nach Verwaltungsbezirken**
Berichtsmonat November 2025

Verwaltungsbezirk	Betriebe	Beschäftigte	Geleistete Arbeits- stunden	Entgelte	Gesamtumsatz	
					insgesamt	darunter Auslands- umsatz
	Anzahl	1 000	1 000 EUR			
Kreise						
Borken	209	33 000	4 271	166 540	758 413	298 297
Coesfeld	78	12 914	1 679	66 500	404 061	138 380
Recklinghausen	97	21 533	2 765	136 794	680 216	302 597
Steinfurt	175	33 227	4 199	181 273	914 588	365 413
Warendorf	97	25 182	3 149	144 461	589 841	245 443
Regierungsbezirk Münster	741	143 706	18 434	814 210	3 851 950	1 558 964
Kreisfreie Stadt						
Bielefeld	80	18 593	2 221	106 246	358 560	154 581
Kreise						
Gütersloh	207	63 150	8 179	324 170	1 577 706	621 102
Herford	128	24 038	2 976	126 028	622 419	257 745
Höxter	51	7 537	913	33 756	149 876	48 359
Lippe	110	26 770	3 208	147 652	596 166	326 026
Minden-Lübbecke	138	28 710	3 646	154 630	629 885	246 348
Paderborn	118	24 332	2 947	119 000	499 342	204 188
Regierungsbezirk Detmold	832	193 130	24 089	1 011 482	4 433 954	1 858 349
Kreisfreie Städte						
Bochum	63	11 811	1 471	62 182	267 932	96 613
Dortmund	83	17 805	2 156	101 503	613 280	328 470
Hagen	60	10 254	1 222	52 407	319 740	112 557
Hamm	41	7 883	1 003	43 003	203 977	70 197
Herne	18	3 925	482	25 145	79 224	47 779
Kreise						
Ennepe-Ruhr-Kreis	136	22 081	2 688	133 683	505 853	258 253
Hochsauerlandkreis	139	26 175	3 240	138 707	591 125	209 388
Märkischer Kreis	289	51 182	6 254	275 370	1 156 470	560 564
Olpe	115	22 135	2 643	111 316	595 110	214 827
Siegen-Wittgenstein	138	29 094	3 674	173 115	753 678	408 471
Soest	111	26 831	3 352	160 141	760 874	371 115
Unna	106	21 756	2 654	122 162	604 424	220 724
Regierungsbezirk Arnsberg	1 299	250 932	30 839	1 398 733	6 451 687	2 898 957
Land Nordrhein-Westfalen	4 826	1 027 651	129 022	6 034 048	28 800 136	13 517 317

7. Betriebe, Beschäftigte und Umsatz in Nordrhein-Westfalen nach fachlichen Betriebsteilen

Systematik-Nr.	Wirtschaftszweig a = November 2025 b = Veränderung gegenüber gleichem Vorjahreszeitraum in %		Betriebs- teile	Beschäftigte	Umsatz		
					insgesamt	darunter Auslandsumsatz	
			Anzahl			1 000 EUR	
B	Bergbau und Gewinnung von Steinen und Erden	a	45	4 151	68 433	12 939	18,9
		b	+4,7	-3,9	-4,6	-7,6	x
05	Kohlenbergbau	a	7	2 380	.	.	.
		b	-	-8,9	.	.	x
06	Gewinnung von Erdöl und Erdgas	a	-	-	-	-	-
		b	-	-	-	-	-
07	Erzbergbau	a	1
		b	-	.	.	.	x
08	Gewinnung von Steinen und Erden, sonstiger Bergbau	a	37	.	41 488	.	.
		b	+5,7	.	+4,6	.	x
09	Erbringung von Dienstleistungen für den Bergbau und für die Gewinnung von Steinen und Erden	a	-	-	-	-	-
		b	-	-	-	-	-
C	Verarbeitendes Gewerbe	a	7 151	980 623	24 355 035	11 170 069	45,9
		b	-1,5	-2,4	-2,8	-2,2	x
10	Herstellung von Nahrungs- und Futtermitteln	a	602	101 383	3 173 468	675 572	21,3
		b	+0,5	+7,8	+1,0	-2,1	x
10.1	Schlachten und Fleischverarbeitung	a	119	29 501	1 046 831	169 479	16,2
		b	-2,5	+0,5	-2,4	-3,2	x
10.3	Obst- und Gemüseverarbeitung	a	45	5 202	277 536	49 817	17,9
		b	-8,2	-5,1	+10,9	-5,5	x
10.5	Milchverarbeitung	a	22	3 771	177 109	37 873	21,4
		b	+4,8	+6,7	+7,9	+10,5	x
10.6	Mahl- und Schäl­müh­len, Her­stellung von Stärke und Stärkeerzeugnissen	a	23	2 116	107 761	37 483	34,8
		b	-8,0	-2,9	+0,1	+0,4	x
10.7	Herstellung von Back- und Teigwaren	a	190	24 341	419 377	41 759	10,0
		b	+2,7	+2,1	-2,0	-7,2	x
10.8	Herstellung von sonstigen Nahrungsmitteln	a	152	31 878	921 186	257 819	28,0
		b	+4,1	+26,0	+4,8	+0,8	x
11	Getränkeherstellung	a	83	9 528	311 681	27 709	8,9
		b	+2,5	+6,2	-11,0	-29,5	x
12	Tabakverarbeitung	a	3	650	29 693	13 643	45,9
		b	-	-0,6	+21,1	+32,6	x
13	Herstellung von Textilien	a	121	12 227	221 247	110 089	49,8
		b	-9,7	-7,0	-4,8	-9,8	x
13.2	Weberei	a	21	2 399	41 446	24 153	58,3
		b	-12,5	-10,1	-6,9	-12,9	x
13.3	Veredlung von Textilien und Bekleidung	a	15	1 395	22 073	9 838	44,6
		b	-	-0,2	-4,5	-3,5	x
13.9	Herstellung von sonstigen Textilwaren	a	81	8 227	153 497	73 076	47,6
		b	-9,0	-6,8	-4,4	-9,5	x
14	Herstellung von Bekleidung	a	25	3 559	82 443	27 801	33,7
		b	-3,8	-11,0	+4,7	+8,8	x
15	Herstellung von Leder, Lederwaren und Schuhen	a	16	1 468	40 905	11 459	28,0
		b	+6,7	-14,4	-6,7	-9,0	x
16	Herstellung von Holz-, Flecht-, Korb- und Korkwaren (ohne Möbel)	a	97	11 335	273 891	90 629	33,1
		b	-	-1,4	+12,6	+28,7	x
17	Herstellung von Papier, Pappe und Waren daraus	a	163	23 317	576 751	251 915	43,7
		b	+1,2	-1,4	-7,8	-7,2	x
17.1	Herstellung von Holz- und Zellstoff, Papier, Karton und Pappe	a	41	5 529	177 025	106 249	60,0
		b	-2,4	-8,4	-14,1	-13,7	x
17.2	Herstellung von Waren aus Papier, Karton und Pappe	a	122	17 788	399 726	145 665	36,4
		b	+2,5	+1,1	-4,7	-1,8	x
18	Herstellung von Druckerzeugnissen; Vervielfältigung von bespielten Ton-, Bild- und Datenträgern	a	109	11 085	179 679	30 908	17,2
		b	-5,2	-6,9	-6,0	+0,4	x

Noch: 7. Betriebe, Beschäftigte und Umsatz in Nordrhein-Westfalen nach fachlichen Betriebsteilen

Systematik-Nr.	Wirtschaftszweig a = November 2025 b = Veränderung gegenüber gleichem Vorjahreszeitraum in %		Betriebs- teile	Beschäftigte	Umsatz		
					insgesamt	darunter Auslandsumsatz	
			Anzahl		1 000 EUR		%
19	Kokerei und Mineralölverarbeitung	a b	25 –	5 007 –2,5	429 948 –29,1	62 552 –42,7	14,5 x
20	Herstellung von chemischen Erzeugnissen	a b	565 –2,2	88 908 –6,1	2 849 780 –11,3	1 727 150 –11,2	60,6 x
20.1	Herstellung von chemischen Grundstoffen, Düngemitteln und Stickstoffverbindungen, Kunststoffen in Primärformen und synthetischem Kautschuk in Primärformen	a b	274 –2,1	47 965 –11,6	1 768 476 –15,2	1 139 749 –13,9	64,4 x
20.3	Herstellung von Anstrichmitteln, Druckfarben und Kitt	a b	50 –9,1	8 320 –6,1	246 526 –3,0	115 619 –2,7	46,9 x
20.4	Herstellung von Seifen, Wasch-, Reinigungs- und Körper- pflegemitteln sowie von Duftstoffen	a b	85 –1,2	15 618 +17,9	334 954 –3,1	152 435 –0,3	45,5 x
20.5	Herstellung von sonstigen chemischen Erzeugnissen	a b	138 –1,4	14 484 –7,6	450 580 –3,9	276 190 –6,9	61,3 x
21	Herstellung von pharmazeutischen Erzeugnissen	a b	65 +3,2	13 986 +5,6	588 718 +4,2	443 249 +19,2	75,3 x
22	Herstellung von Gummi- und Kunststoffwaren	a b	558 –2,4	61 450 –2,6	1 104 818 –0,4	503 397 +1,6	45,6 x
22.1	Herstellung von Gummiwaren	a b	52 –1,9	6 488 +0,9	150 598 +2,2	89 845 +3,7	59,7 x
22.2	Herstellung von Kunststoffwaren	a b	506 –2,5	54 962 –3,0	954 220 –0,8	413 552 +1,1	43,3 x
23	Herstellung von Glas und Glaswaren, Keramik, Verarbeitung von Steinen und Erden	a b	206 –3,3	22 932 –6,4	508 099 –0,6	181 218 –4,7	35,7 x
23.1	Herstellung von Glas und Glaswaren	a b	56 –3,4	8 225 –7,9	148 422 –10,6	81 081 –13,9	54,6 x
23.5	Herstellung von Zement, Kalk und gebranntem Gips	a b	23 +4,5	2 155 –2,1	112 995 +10,6	24 041 +0,5	21,3 x
23.6	Herstellung von Erzeugnissen aus Beton, Zement und Gips	a b	59 –3,3	5 096 –7,2	103 348 +3,9	10 753 +5,8	10,4 x
23.9	Herstellung von Schleifkörpern und Schleifmitteln auf Unterlage sowie sonstigen Erzeugnissen aus nichtmetallischen Mineralien a. n. g.	a b	32 –11,1	3 571 –2,8	72 521 +1,2	35 069 +7,2	48,4 x
24	Metallerzeugung und -bearbeitung	a b	388 –3,7	86 424 –3,7	2 959 921 –2,7	1 204 966 –4,2	40,7 x
24.2	Herstellung von Stahlrohren, Rohrform-, Rohrver- schluss- und Rohrverbindungsstücken aus Stahl	a b	44 –4,3	10 005 –2,0	339 379 +15,8	171 902 +0,8	50,7 x
24.3	Sonstige erste Bearbeitung von Eisen und Stahl	a b	99 –5,7	10 698 –6,5	371 992 –10,7	170 810 –12,3	45,9 x
24.4	Erzeugung und erste Bearbeitung von NE-Metallen	a b	94 –4,1	18 014 –4,6	827 170 –8,8	356 938 –8,2	43,2 x
24.5	Gießereien	a b	105 –0,9	16 943 –3,8	260 853 –1,8	115 568 +1,6	44,3 x
25	Herstellung von Metallerzeugnissen	a b	1 193 –2,5	122 428 –3,3	2 140 726 –1,5	903 596 –0,7	42,2 x
25.1	Stahl- und Leichtmetallbau	a b	205 –4,2	18 733 –1,5	318 932 –5,4	87 747 +2,0	27,5 x
25.5	Herstellung von Schmiede-, Press-, Zieh- und Stanzteilen, gewalzten Ringen und pulvermetallur- gischen Erzeugnissen	a b	183 –2,7	25 155 –4,1	500 835 –2,1	209 041 –5,7	41,7 x
25.6	Oberflächenveredlung und Wärmebehandlung; Mechanik a. n. g.	a b	261 –2,6	21 254 –3,7	297 044 +4,0	76 511 +12,7	25,8 x
25.7	Herstellung von Schneidwaren, Werkzeugen, Schlössern und Beschlägen aus unedlen Metallen	a b	248 –	29 199 –3,3	507 701 –3,8	262 636 –7,6	51,7 x
25.9	Herstellung von sonstigen Metallwaren	a b	253 –3,8	24 810 –4,3	426 110 –4,7	201 294 –4,1	47,2 x

Noch: 7. Betriebe, Beschäftigte und Umsatz in Nordrhein-Westfalen nach fachlichen Betriebsteilen

Systematik-Nr.	Wirtschaftszweig a = November 2025 b = Veränderung gegenüber gleichem Vorjahreszeitraum in %		Betriebs- teile	Beschäftigte	Umsatz		
					insgesamt	darunter Auslandsumsatz	
			Anzahl		1 000 EUR	%	
26	Herstellung von Datenverarbeitungsgeräten, elektronischen und optischen Erzeugnissen	a	247	32 511	754 779	461 315	61,1
		b	–	–5,6	–6,8	–10,6	x
26.3	Herstellung von Geräten und Einrichtungen der Telekommunikationstechnik	a	27	2 958	64 477	19 133	29,7
		b	–	–6,7	–10,8	–43,7	x
26.5	Herstellung von Mess-, Kontroll-, Navigations- u. ä. Instru- menten und Vorrichtungen; Herstellung von Uhren	a	126	15 557	242 511	148 069	61,1
		b	+1,6	–3,3	–11,5	–8,7	x
27	Herstellung von elektrischen Ausrüstungen	a	398	74 155	1 339 726	656 571	49,0
		b	–1,0	–2,6	+5,0	+9,4	x
27.1	Herstellung von Elektromotoren, Generatoren, Transformatoren, Elektrizitätsverteilungs- und -schalteinrichtungen	a	153	20 448	416 948	166 424	39,9
		b	+0,7	+0,4	+5,5	+11,5	x
27.3	Herstellung von Kabeln und elektrischem Installations- material	a	83	25 890	421 626	221 280	52,5
		b	–	–2,9	+0,6	–	x
27.4	Herstellung von elektrischen Lampen und Leuchten	a	42	7 628	132 757	58 503	44,1
		b	–2,3	–4,6	–1,2	–1,4	x
27.5	Herstellung von Haushaltsgeräten	a	23	10 337	151 831	92 392	60,9
		b	–4,2	–5,2	+3,3	+2,1	x
28	Maschinenbau	a	1 098	160 599	3 419 055	2 174 135	63,6
		b	–1,3	–2,1	–2,4	–1,0	x
28.1	Herstellung von nicht wirtschaftszweigspezifischen Maschinen	a	259	51 704	1 149 595	670 346	58,3
		b	+0,4	–1,9	+3,1	+8,4	x
28.4	Herstellung von Werkzeugmaschinen	a	99	15 537	244 452	178 288	72,9
		b	–4,8	+12,0	–5,2	–1,1	x
28.9	Herstellung von Maschinen für sonstige bestimmte Wirt- schaftszweige	a	365	41 151	904 164	614 951	68,0
		b	–0,5	–8,8	–19,8	–20,8	x
29	Herstellung von Kraftwagen und Kraftwagenteilen	a	173	55 657	1 509 481	904 513	59,9
		b	–3,4	–9,0	–0,6	–4,1	x
29.1	Herstellung von Kraftwagen und Kraftwagenmotoren	a	9	16 748	586 176	381 481	65,1
		b	+12,5	–5,3	–	.	x
29.2	Herstellung von Karosserien, Aufbauten und Anhängern	a	42	9 339	267 177	150 409	56,3
		b	+2,4	–1,6	+5,4	.	x
29.3	Herstellung von Teilen und Zubehör für Kraftwagen	a	122	29 570	656 127	372 623	56,8
		b	–6,2	–13,1	–3,3	+7,8	x
30	Sonstiger Fahrzeugbau	a	47	9 087	497 309	283 420	57,0
		b	–	+5,3	+25,5	+55,4	x
30.2	Schienenfahrzeugbau	a	15	5 622	421 823	246 238	58,4
		b	–6,3	+3,0	+33,6	+82,4	x
31	Herstellung von Möbeln	a	157	22 849	524 538	206 425	39,4
		b	–3,7	–5,9	–2,5	–2,9	x
32	Herstellung von sonstigen Waren	a	102	10 543	170 557	65 767	38,6
		b	+2,0	–1,5	–1,6	–2,7	x
32.4	Herstellung von Spielwaren	a	4	.	28 338	.	.
		b	–	.	–8,7	.	x
32.5	Herstellung von medizinischen und zahnmedizinischen Apparaten und Materialien	a	71	7 391	103 675	43 222	41,7
		b	+2,9	–3,0	–2,8	+2,6	x
33	Reparatur und Installation von Maschinen und Ausrüstungen	a	710	39 535	667 822	152 068	22,8
		b	+1,3	+0,9	–2,0	+0,9	x
33.1	Reparatur von Metallerzeugnissen, Maschinen und Ausrüstungen	a	477	24 990	377 167	82 501	21,9
		b	+2,1	+6,9	–0,5	–3,4	x
33.2	Installation von Maschinen und Ausrüstungen a. n. g.	a	233	14 545	290 655	69 567	23,9
		b	–0,4	–8,1	–3,8	+6,6	x
	Insgesamt	a	7 196	984 774	24 423 467	11 183 007	45,8
		b	–1,5	–2,5	–2,8	–2,2	x

Veröffentlichungen zur Entwicklung und Struktur im Verarbeitenden Gewerbe sowie im Bergbau und bei der Gewinnung von Steinen und Erden

Betriebsergebnisse

– monatlich

Inhalt: Betriebe, Beschäftigte, Arbeitsstunden, Entgelte und Umsätze in Nordrhein-Westfalen nach Wirtschaftszweigen und nach Regierungsbezirken sowie kreisfreien Städten und Kreisen insgesamt; aktuellste Produktions- und Auftragseingangsindizes nach Wirtschaftszweigen in Nordrhein-Westfalen. Betriebe, Beschäftigte und Umsatz in Nordrhein-Westfalen nach fachlichen Betriebsteilen.

Artikelnummer: E133

– jährlich

Inhalt: Betriebe, Beschäftigte, Arbeitsstunden, Entgelte und Umsätze in Nordrhein-Westfalen nach Wirtschaftszweigen und nach Regierungsbezirken sowie kreisfreien Städten und Kreisen. Betriebe, Beschäftigte, Entgelte und Umsatz in Nordrhein-Westfalen nach Wirtschaftszweigen und Größenklassen.

Artikelnummer: E123

Produktion

Inhalt: Zum Absatz bestimmte Produktion, nach Güterabteilungen und Güterklassen.

Artikelnummer: E153

Weitere Auskünfte zu diesen Veröffentlichungen erteilt Ihnen gerne der statistische Auskunftsdienst unter der Telefon-Nr. 0211 9449-2495 oder per E-Mail unter statistik-info@it.nrw.de.