



Erden . . .	2	x	.	.	1200	Tabakerzeugnisse (ohne Abfälle)	5
gas-	—	—	—	—	1299	Veredlung von Erzeugnissen dieser Güter- abteilung	—
gubau	2	x	.	.	13	Textilien	237
Erden	962	x	24 479 717	22	1310	Textile Spinnstoffe und Garne.	10
kg	92	x	4 232 700	32	1320	Gewebe.	43
kg	22	x	196 962	7	1330	Textilveredlung.	48
kg	157	x	4 410 627	31	1391	Gewirke und Gestricke.	12
kg	10	x	9 609 047	5	1392	Konfektionierte Textilwaren (ohne Bekleidung)	70
kg	6	x	148 319	14	1393	Teppiche und textile Fußbodenbeläge, auch konfektioniert	14
kg	12	x	495 480	26	1394	Seilerwaren	4
kg	42	x	1 211 722	36	1395	Vliesstoffe (auch getränkt, bestrichen, überzogen oder mit Lagen versehen) und Erzeugnisse daraus (ohne Bekleidung)	12
t	11	x	2 885 581	30	1396	Technische Textilien	65
t	4	x	97 467	16	1399	Sonstige Textilwaren, a. n. g.	5
l	27	x	1 342 737	8	14	Bekleidung	49
l	4	x	85 542 600	10	1411	Bekleidung aus Leder oder rekonstituiertem Leder (einschl. Mänteln) (ohne Bekleidungs- zubehör, Schuhe und Kopfbedeckungen)	—
kg	26	x	577 201	19	1412	Arbeits- und Berufsbekleidung	11
kg	13	x	460 971	42	1413	Sonstige Oberbekleidung (ohne Arbeits- und Berufsbekleidung)	19
kg	508	x	3 186 592	26	1414	Wäsche.	11
kg	55	.	.	.	1419	Bekleidung und Bekleidungszubehör, a. n. g.	12
kg	2	.	.	.	1420	Pelzwaren	—
kg	7	.	.	.	1431	Strumpfwaren.	4
kg	41	x	605 557 331	30	1439	Bekleidung a. n. g., aus Gewirken oder Gestricken Veredlung von Erzeugnissen dieser Güterab- teilung (ohne Bekleidung aus textilen Stoffen)	4
kg	11	x	124 048 886	26	1499	Leder und Lederwaren	33
kg	24	x	474 688	17	1511	Leder und Lederfaserstoff; zugerichtete und gefärbte Felle	4
kg	24	x	465 843	18	1512	Lederwaren (ohne Lederbekleidung und Schuhe)	16
kg	2	.	786 590	17	1599	Schuhe.	13
kg	61	x	453 031	12		Veredlung von Erzeugnissen dieser Güter- abteilung	—
kg	29	x	.	.			—
t	26	.	.	.			—

Statistische Berichte Gewerbeanzeigen in Nordrhein-Westfalen

2024



Gewerbeanzeigen in Nordrhein-Westfalen

2024

Herausgegeben von
Information und Technik Nordrhein-Westfalen, Statistisches Landesamt
Mauerstraße 51, 40476 Düsseldorf • Postfach 10 11 05, 40002 Düsseldorf
Telefon +49 211 9449-01 • Telefax +49 211 9449-8000
Internet: <http://www.it.nrw>
E-Mail: poststelle@it.nrw.de

Erschienen im Februar 2025, korrigiert am 26.01.2026 (Tabelle 2.1, Seite 14)

Alle Statistischen Berichte finden Sie als PDF-Datei zum kostenlosen
Download in unserer Internet-Rubrik Aktuell / Publikationen.
© Information und Technik NRW, Düsseldorf, 2025
Auszugsweise Vervielfältigung und Verbreitung mit Quellenangabe gestattet.

Inhalt

	Seite
Zeichenerklärung	4
Vorbemerkungen	5
Wichtige Hinweise	5
Erläuterungen	5
Definitionen	5
Methodische Hinweise	6
Systematiken	6
Grafiken	7
 Tabellenteil	
1.1 Gewerbeanzeigen 2024 nach Wirtschaftszweigen	9
1.2 Veränderungen der Gewerbeanzeigen 2024 zum Vorjahr nach Wirtschaftszweigen	11
2.1 Gewerbeanzeigen 2024 nach Art der Niederlassung	13
2.2 Gewerbeanzeigen 2024 nach Rechtsform	13
2.3 Gewerbetreibende aus Neugründungen und aus vollständigen Aufgaben 2024 nach Geschlecht und Wirtschaftsabschnitten	14
2.4 Gewerbetreibende aus Neugründungen 2024 nach Staatsangehörigkeit und Wirtschaftsabschnitten	15
2.5 Gewerbetreibende aus vollständigen Aufgaben 2024 nach Staatsangehörigkeit und Wirtschaftsabschnitten	16
3. Gewerbeanzeigen 2024 nach kreisfreien Städten und Kreisen	17
4. Gewerbeanzeigen 2024 nach Wirtschaftszweigen und kreisfreien Städten und Kreisen	19
 Anhang	
Vordrucke der Gewerbeanzeigen	

Zeichenerklärung

(nach DIN 55 301)

0	weniger als die Hälfte von 1 in der letzten besetzten Stelle, jedoch mehr als nichts
–	nichts vorhanden (genau null)
.	Zahlenwert unbekannt oder geheim zu halten
x	Tabellenfach gesperrt, weil Aussage nicht sinnvoll

Vorbemerkungen

Seit 1996 wird basierend auf der Gewerbeordnung in Deutschland eine bundeseinheitliche Gewerbeanzeigenstatistik durchgeführt. Die Gewerbeanzeigenstatistik stellt eine wichtige Informationsquelle für die Wirtschafts- und Strukturpolitik dar. Sie informiert u. a. über das Gewerbemeldegeschehen nach Rechtsformen, Wirtschaftszweigen und Regionen sowie nach der Staatsangehörigkeit und seit 2003 zusätzlich nach dem Geschlecht. Gleichzeitig hat sie die Aufgabe, Aufschlüsse über das Gründungs- und Stilllegungsverhalten zu liefern. Eine Änderung der Gewerbeordnung im Januar 2003 erlaubt daher auch zusätzliche Fragestellungen und detailliertere Auswertungsmöglichkeiten, die insbesondere eine genauere Darstellung des Gründungs- und Stilllegungsgeschehen ermöglichen. Mit einer weiteren Modifikation der Gewerbeordnung im Jahre 2006 wurde die Statistik der Gewerbeummeldungen eingestellt. Seither werden nur noch die Gewerbe- und Gewerbeabmeldungen statistisch erfasst.

Der Statistische Bericht wurde zum Berichtsjahr 2022 an einzelnen Stellen angepasst. Die Tabellen für die An- und Abmeldungen nach Geschlecht und nach Staatsangehörigkeiten wurden erweitert und sind jeweils noch nach WZ-Abschnitten gegliedert ausgewiesen.

Wichtige Hinweise

Sofern Meldungen der Gewerbeämter aus technischen oder organisatorischen Gründen verspätet im Statistischen Landesamt eingehen, fließen diese in das Ergebnis des nächstmöglichen Berichtszeitraums ein. Insofern können sich in Einzelfällen fehlende Meldungen erst in Folgezeiträumen ausgleichen. Dies ist bei der Interpretation der Ergebnisse zu berücksichtigen. Daten für das Berichtsjahr 2022 sind wegen technischer Probleme in einigen Kommunen untererfasst. Im Berichtsjahr 2023 konnten die fehlenden Meldungen nachgeliefert werden, was dann hier zu einer Übererfassung führt.

Anfang November 2023 war ein kommunaler IT-Dienstleister in Nordrhein-Westfalen einer Cyberattacke ausgesetzt. 77 Gemeinden – insbesondere im südwestfälischen Raum – waren Ziel des Cyberangriffs. Dies hat Auswirkungen auf deren Meldungen zur amtlichen Statistik. In den Monaten November und Dezember konnten die betroffenen Gemeinden aus dem Hochsauerlandkreis, dem Märkischen und dem Rheinisch-Bergischen Kreis sowie aus den Kreisen Olpe, Siegen-Wittgenstein, Soest und Unna zum großen Teil keine Daten an die amtliche Statistik melden.

Erläuterungen

Rechtsgrundlage

Rechtsgrundlage für eine bundeseinheitliche Auswertung der Gewerbeanzeigen ist das Gesetz zur Änderung der Gewerbeordnung und sonstiger gewerberechtlicher Vorschriften in der

Fassung der Bekanntmachung vom 22. Februar 1999 (BGBl. I S. 202), zuletzt geändert durch Artikel 5 des Gesetzes vom 16. Juli 2007 (BGBl. I S. 1330) in Verbindung mit dem Gesetz über die Statistik für Bundeszwecke (Bundesstatistikgesetz – BStatG) vom 22. Januar 1987 (BGBl. I S. 462,565), zuletzt geändert durch Artikel 3 des Gesetzes vom 7. September 2007 (BGBl. I S. 2246).

Berichtskreis

Die Anzeigen über den Beginn, die Veränderung oder die Aufgabe einer gewerblichen Tätigkeit sind von den Gewerbetreibenden auf den dafür vorgesehenen Gewerbeanzeigenformularen beim örtlich zuständigen Gewerbeamt zu erstatten.

Gewerbeanzeigenpflichtig sind alle natürlichen und juristischen Personen und Personengesellschaften, die ein Gewerbe aufnehmen, aufgeben oder ändern. Als Gewerbe gilt jede selbstständige Tätigkeit, die auf Dauer angelegt ist und mit der Absicht der Gewinnerzielung betrieben wird. Ausgenommen von der Anzeigepflicht sind die sog. Urproduktion (Land- und Forstwirtschaft, Fischerei, Garten- und Weinbau sowie Bergbau), die freien Berufe (Ärztinnen und Ärzte, Rechtsanwältinnen und Rechtsanwälte etc.), Versicherungsunternehmen und die Verwaltung eigenen Vermögens. Wird aber eine dieser nichtgewerblichen Tätigkeiten in Verbindung mit einer Gewerbetätigkeit ausgeübt, kommen die allgemeinen Bestimmungen der Gewerbeordnung zur Anwendung.

Definitionen

Die Gewerbe**an**meldungen umfassen

- die Neuerrichtung eines Betriebes mit der Unterscheidung nach Neugründung und nach Umwandlung (z. B. Verschmelzung, Spaltung)
- den Zuzug eines bereits bestehenden Betriebes aus dem Bereich einer anderen Gewerbemeldebehörde
- sonstige Anmeldungen (Übernahme eines bereits bestehenden Betriebes mit der Unterteilung nach Rechtsformwechsel, Gesellschaftereintritt und Erbfolge/ Kauf/Pacht).

Die Gewerbe**ab**meldungen betreffen

- die Aufgabe eines Betriebes mit der Unterscheidung nach vollständiger Aufgabe und Umwandlung (z. B. Verschmelzung, Spaltung)
- den Fortzug eines weiterhin bestehenden Betriebes in den Bereich einer anderen Gewerbemeldebehörde
- sonstige Abmeldungen (Übergabe eines weiterhin bestehenden Betriebes mit der Unterteilung nach Rechtsformwechsel, Gesellschafteraustritt und Erbfolge/Verkauf/Verpachtung).

Methodische Hinweise

Bei der Interpretation der Zahlen ist zu beachten, dass nicht in jedem Fall der Gewerbeanmeldung die tatsächliche Ausübung des Gewerbes folgt. Auch Übernahmen und örtliche Verlagerungen von bestehenden Betrieben bringen eine Anmeldung mit sich, ebenso z. B. der Gesellschaftereintritt. Somit sind Gewerbeanmeldungen nur zum Teil mit Neuerrichtungen oder gar Existenzgründungen gleichzusetzen.

Nicht alle Gewerbeabmeldungen erfolgen sofort nach der Einstellung der wirtschaftlichen Tätigkeit. Damit werden die Ab-

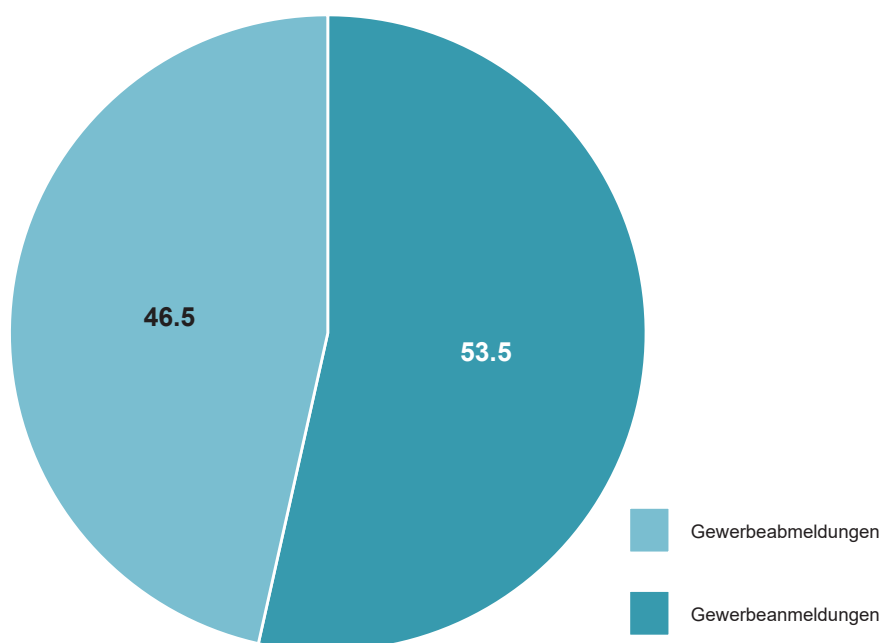
meldungen untererfasst.

Für weitere Auskünfte zu dieser Veröffentlichung wenden Sie sich bitte an Gewerbeanzeigenstatistik@it.nrw.de.

Systematiken

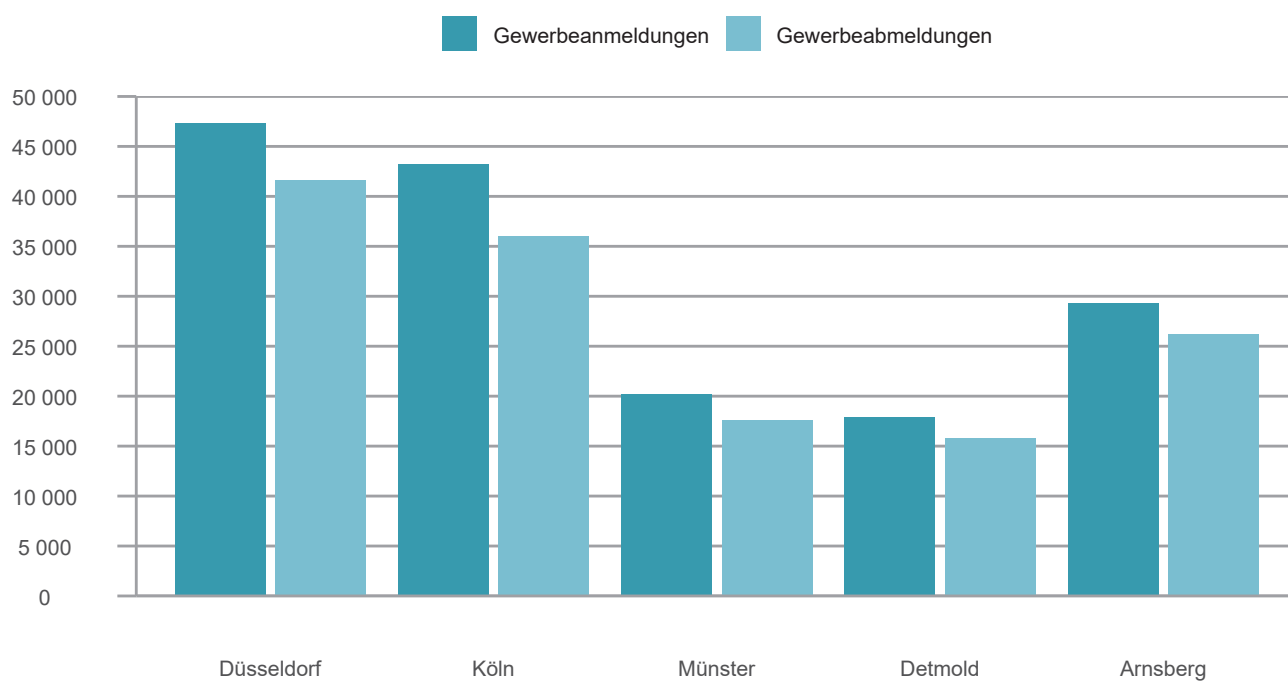
Die Darstellung der Ergebnisse nach Wirtschaftszweigen ist aus der „Klassifikation der Wirtschaftszweige“, Ausgabe 2008 (WZ 2008) abgeleitet.

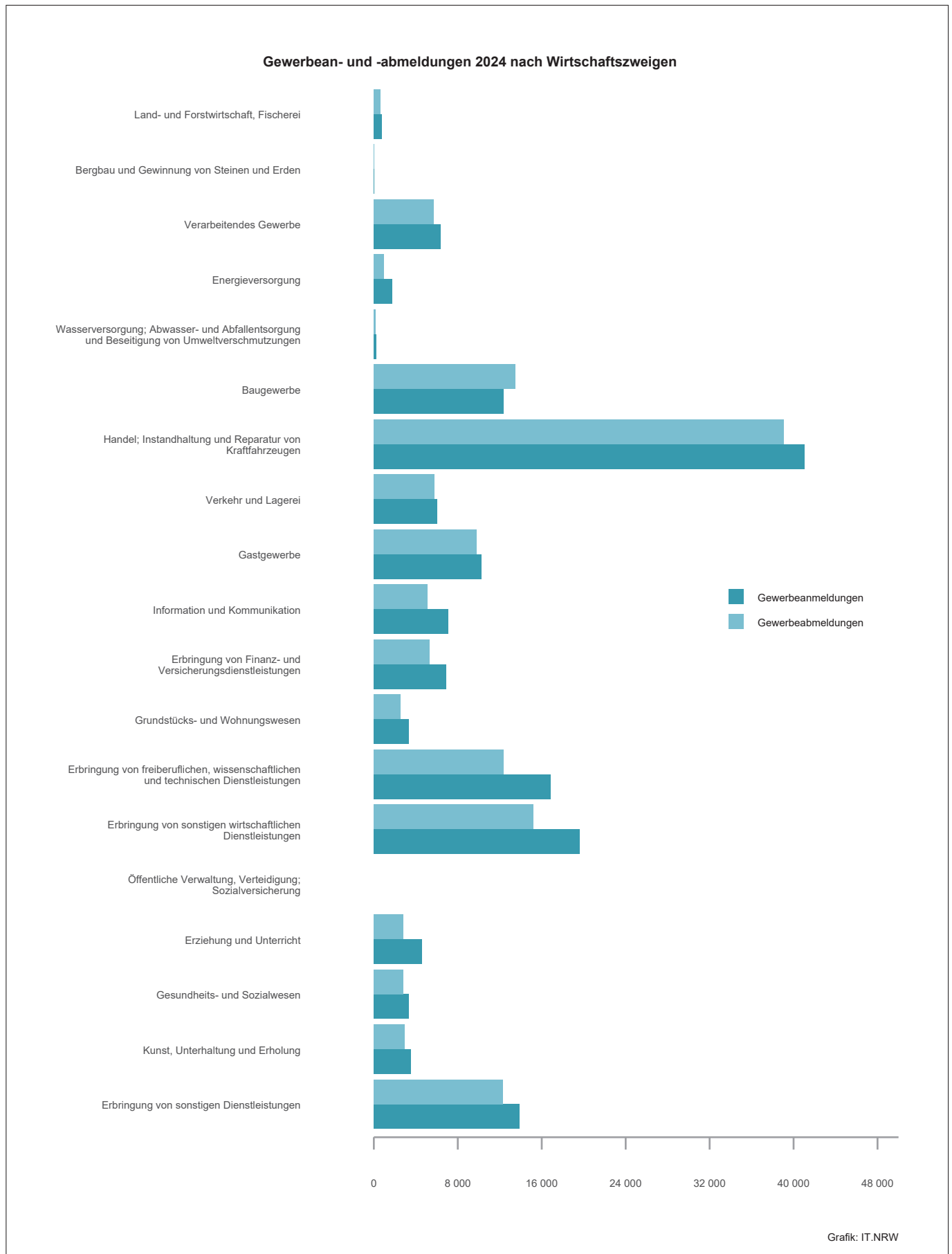
Gewerbeanzeigen 2024



Grafik: IT.NRW

Gewerbebean- und -abmeldungen 2024 nach Regierungsbezirken





1.1 Gewerbeanzeigen*) 2024**) nach Wirtschaftszweigen

Nr. der Klassifikation ¹⁾	Wirtschaftsgliederung	Anmeldung				Abmeldung			
		insgesamt	Neuerichtung ²⁾	Zuzug	sonstige Anmeldung ³⁾	insgesamt	Aufgabe ⁴⁾	Fortzug	sonstige Abmeldung ⁵⁾
		Anzahl							
A	Land- und Forstwirtschaft, Fischerei	742	632	60	50	621	537	48	36
B	Bergbau und Gewinnung von Steinen und Erden	12	6	2	4	20	11	3	6
C	Verarbeitendes Gewerbe	6 389	5 459	577	353	5 726	4 767	609	350
	darunter								
10	Herstellung von Nahrungs- und Futtermitteln	440	337	24	79	544	456	26	62
11	Getränkeherstellung	36	28	3	5	31	22	2	7
13	Herstellung von Textilien	362	332	24	6	307	278	19	10
14	Herstellung von Bekleidung	338	312	20	6	429	393	25	11
16	Herstellung von Holz-, Flecht-, Korb- und Korkwaren (ohne Möbel)	150	128	13	9	138	120	9	9
18	Herstellung von Druckerzeugnissen; Vervielfältigung von bespielten Ton-, Bild- und Datenträgern	864	781	57	26	584	503	55	26
25	Herstellung von Metallerzeugnissen	546	404	91	51	712	561	101	50
26	Herstellung von Datenverarbeitungsgeräten, elektronischen und optischen Erzeugnissen	109	66	29	14	134	96	15	23
27	Herstellung von elektrischen Ausrüstungen	74	57	11	6	77	56	17	4
28	Maschinenbau	207	145	43	19	213	145	49	19
29	Herstellung von Kraftwagen und Kraftwagenteilen	42	30	7	5	36	22	8	6
31	Herstellung von Möbeln	130	90	22	18	191	155	22	14
D	Energieversorgung	1 764	1 537	148	79	986	810	100	76
E	Wasserversorgung; Abwasser- und Abfallentsorgung und Beseitigung von Umweltverschmutzungen	230	196	21	13	174	145	18	11
F	Baugewerbe	12 339	10 310	1 520	509	13 487	11 605	1 353	529
41	Hochbau	311	223	83	5	377	290	76	11
42	Tiefbau	587	503	67	17	376	295	60	21
43	Vorbereitende Baustellenarbeiten, Bauinstallation und sonstiges Ausbaugewerbe	11 441	9 584	1 370	487	12 734	11 020	1 217	497
G	Handel; Instandhaltung und Reparatur von Kraftfahrzeugen	41 016	35 448	2 904	2 664	39 098	33 544	2 984	2 570
45	Handel mit Kraftfahrzeugen; Instandhaltung und Reparatur von Kraftfahrzeugen	4 395	3 732	392	271	4 014	3 377	393	244
46	Großhandel (ohne Handel mit Kraftfahrzeugen)	5 819	4 660	874	285	6 369	5 244	844	281
47	Einzelhandel (ohne Handel mit Kraftfahrzeugen)	30 802	27 056	1 638	2 108	28 715	24 923	1 747	2 045
H	Verkehr und Lagerei	6 055	5 442	401	212	5 752	5 107	416	229
	darunter								
49	Landverkehr und Transport in Rohrfernleitungen	3 080	2 780	186	114	3 069	2 725	193	151

*) ohne Meldungen für Automatenaufsteller und Reisegewerbe **) siehe Wichtige Hinweise auf Seite 5 – 1) Klassifikation der Wirtschaftszweige, Ausgabe 2008 (WZ2008), Kurzbezeichnung – 2) ohne Zuzug aus dem Bereich einer anderen Gewerbemeldebehörde – 3) Rechtsformwechsel, Gesellschaftereintritt und Erbfolge/Kauf/Pacht – 4) ohne Fortzug in den Bereich einer anderen Gewerbemeldebehörde – 5) Rechtsformwechsel, Gesellschafteraustritt und Erbfolge/Verkauf/Verpachtung

Noch: 1.1 Gewerbeanzeigen*) 2024**) nach Wirtschaftszweigen

Nr. der Klassifikation ¹⁾	Wirtschaftsgliederung	Anmeldung				Abmeldung			
		insgesamt	Neuerichtung ²⁾	Zuzug	sonstige Anmeldung ³⁾	insgesamt	Aufgabe ⁴⁾	Fortzug	sonstige Abmeldung ⁵⁾
		Anzahl							
53	Post-, Kurier- und Expressdienste	885	793	51	41	1 062	978	59	25
I	Gastgewerbe	10 259	7 217	137	2 905	9 803	7 361	137	2 305
55	Beherbergung	567	437	22	108	466	376	13	77
56	Gastronomie	9 692	6 780	115	2 797	9 337	6 985	124	2 228
J	Information und Kommunikation	7 071	6 042	922	107	5 122	4 073	908	141
	darunter								
58	Verlagswesen	337	280	47	10	385	303	72	10
61	Telekommunikation	82	66	8	8	90	73	11	6
62	Erbringung von Dienstleistungen der Informationstechnologie	4 055	3 394	605	56	3 064	2 437	548	79
63	Informationsdienstleistungen	532	461	62	9	455	367	77	11
K	Finanz- und Versicherungsdienstleistungen	6 890	5 637	1 115	138	5 314	4 124	1 047	143
	darunter								
66	Mit Finanz- und Versicherungsdienstleistungen verbundene Tätigkeiten	5 170	4 255	818	97	4 637	3 659	868	110
L	Grundstücks- und Wohnungswesen	3 325	2 691	510	124	2 563	1 957	484	122
M	Erbringung von freiberuflichen, wissenschaftlichen und technischen Dienstleistungen	16 831	14 623	1 973	235	12 333	10 038	2 020	275
	darunter								
70	Verwaltung und Führung von Unternehmen und Betrieben ;Unternehmensberatung	3 638	3 036	531	71	2 568	1 991	508	69
73	Werbung und Marktforschung	6 567	5 931	586	50	4 702	3 999	619	84
N	Sonstige wirtschaftliche Dienstleistungen	19 634	17 706	1 485	443	15 199	13 211	1 477	511
	darunter								
77	Vermietung von beweglichen Sachen	2 238	2 034	134	70	1 456	1 238	128	90
78	Vermittlung und Überlassung von Arbeitskräften	881	744	100	37	753	609	112	32
79	Reisebüros, Reiseveranstalter und Erbringung sonstiger Reservierungsdienstleistungen	532	432	52	48	519	426	51	42
81	Gebäudebetreuung; Garten- und Landschaftsbau	11 060	10 084	764	212	8 140	7 190	701	249
P	Erziehung und Unterricht	4 567	4 060	390	117	2 807	2 339	349	119
Q	Gesundheits- und Sozialwesen	3 311	3 031	180	100	2 805	2 533	175	97
R	Kunst, Unterhaltung und Erholung	3 551	3 046	317	188	2 931	2 397	355	179
O + S	Öffentliche Verwaltung, Verteidigung; Sozialversicherung, sonstige Dienstleistungen	13 872	12 187	908	777	12 320	10 708	939	673

*) ohne Meldungen für Automatenaufsteller und Reisegewerbe **) siehe Wichtige Hinweise auf Seite 5 – 1) Klassifikation der Wirtschaftszweige, Ausgabe 2008 (WZ2008), Kurzbezeichnung – 2) ohne Zuzug aus dem Bereich einer anderen Gewerbemeldebehörde – 3) Rechtsformwechsel, Gesellschaftereintritt und Erbfolge/Kauf/Pacht – 4) ohne Fortzug in den Bereich einer anderen Gewerbemeldebehörde – 5) Rechtsformwechsel, Gesellschafteraustritt und Erbfolge/Verkauf/Verpachtung

Noch: 1.1 Gewerbeanzeigen*) 2024**) nach Wirtschaftszweigen

Nr. der Klassifikation ¹⁾	Wirtschaftsgliederung	Anmeldung				Abmeldung			
		insgesamt	Neuerichtung ²⁾	Zuzug	sonstige Anmeldung ³⁾	insgesamt	Aufgabe ⁴⁾	Fortzug	sonstige Abmeldung ⁵⁾
		Anzahl							
A – S	Insgesamt	157 858	135 270	13 570	9 018	137 061	115 267	13 422	8 372

Anmerkungen Seite 8

1.2 Veränderungen der Gewerbeanzeigen*) 2024**) zum Vorjahr nach Wirtschaftszweigen

Nr. der Klassifikation ¹⁾	Wirtschaftsgliederung	Anmeldung				Abmeldung			
		insgesamt	Neuerichtung ²⁾	Zuzug	sonstige Anmeldung ³⁾	insgesamt	Aufgabe ⁴⁾	Fortzug	sonstige Abmeldung ⁵⁾
		Veränderung gegenüber Vorjahr in %							
A	Land- und Forstwirtschaft, Fischerei	+8,2	+8,2	–	+19,0	+6,3	+8,7	–17,2	+12,5
B	Bergbau und Gewinnung von Steinen und Erden	–36,8	–60,0	–33,3	+300,0	–4,8	–8,3	–57,1	+200,0
C	Verarbeitendes Gewerbe	+3,6	+5,0	–5,3	–1,9	+8,3	+9,4	–0,3	+9,0
	darunter								
10	Herstellung von Nahrungs- und Futtermitteln	–17,1	–10,8	–20,0	–35,8	–6,4	–0,9	–25,7	–27,9
11	Getränkeherstellung	–10,0	–17,6	–25,0	+150,0	+29,2	+22,2	–50,0	+250,0
13	Herstellung von Textilien	–2,7	–3,5	+9,1	–	+1,7	+6,1	–45,7	+100,0
14	Herstellung von Bekleidung	–25,9	–25,2	–39,4	–	+4,1	+4,5	–16,7	+83,3
16	Herstellung von Holz-, Flecht-, Korb- und Korkwaren (ohne Möbel)	–12,8	–13,5	+8,3	–25,0	+13,1	+15,4	+12,5	–10,0
18	Herstellung von Druckerzeugnissen; Vervielfältigung von bespielten Ton-, Bild- und Datenträgern	–2,2	–3,2	–5,0	+62,5	+10,2	+16,2	–30,4	+44,4
25	Herstellung von Metallerzeugnissen	–0,2	–0,5	+5,8	–7,3	+5,0	+0,7	+50,7	–7,4
26	Herstellung von Datenverarbeitungsgeräten, elektronischen und optischen Erzeugnissen	+1,9	–15,4	+52,6	+40,0	+22,9	+24,7	–21,1	+76,9
27	Herstellung von elektrischen Ausrüstungen	–8,6	–5,0	–38,9	+100,0	+18,5	+12,0	+21,4	+300,0
28	Maschinenbau	–7,2	–3,3	–25,9	+26,7	–11,6	–15,7	–14,0	+58,3
29	Herstellung von Kraftwagen und Kraftwagenteilen	–22,2	–30,2	+16,7	–	–29,4	–38,9	–	–14,3
31	Herstellung von Möbeln	–5,1	–7,2	–18,5	+38,5	+7,3	+9,2	+15,8	–17,6
D	Energieversorgung	+16,1	+15,9	+49,5	–16,0	+12,3	+14,6	+35,1	–21,6
E	Wasserversorgung; Abwasser- und Abfallentsorgung und Beseitigung von Umweltverschmutzungen	–7,6	–7,1	–4,5	–18,8	–11,7	–6,5	–10,0	–50,0
F	Baugewerbe	–5,4	–7,2	+2,8	+12,1	+2,6	+2,5	+0,1	+10,9
41	Hochbau	–9,1	–7,9	–1,2	–68,8	–15,7	–15,0	–18,3	–15,4
42	Tiefbau	+11,6	+11,0	+21,8	–5,6	+24,5	+19,9	+36,4	+75,0
43	Vorbereitende Baustellenarbeiten, Bauinstallation und sonstiges Ausbaugewerbe	–6,0	–8,0	+2,2	+16,0	+2,7	+2,7	+0,2	+10,0
G	Handel; Instandhaltung und Reparatur von Kraftfahrzeugen	–3,6	–4,8	+2,3	+6,5	+8,6	+9,3	+0,6	+10,2
45	Handel mit Kraftfahrzeugen; Instandhaltung und Reparatur von Kraftfahrzeugen	+9,4	+10,9	+5,4	–2,9	+4,1	+4,7	+7,7	–8,6
46	Großhandel (ohne Handel mit Kraftfahrzeugen)	–7,5	–11,9	+11,3	+33,8	+4,0	+3,2	+3,6	+22,2
47	Einzelhandel (ohne Handel mit Kraftfahrzeugen)	–4,5	–5,3	–2,6	+4,9	+10,4	+11,3	–2,2	+11,4
H	Verkehr und Lagerei	+10,7	+10,9	+12,6	+3,4	+12,2	+11,9	+20,9	+4,6
	darunter								
49	Landverkehr und Transport in Rohrfernleitungen	+5,8	+7,2	–1,6	–12,3	+7,0	+6,6	+12,9	+8,6

*) ohne Meldungen für Automatenaufsteller und Reisegewerbe **) siehe Wichtige Hinweise auf Seite 5 – 1) Klassifikation der Wirtschaftszweige, Ausgabe 2008 (WZ2008), Kurzbezeichnung – 2) ohne Zuzug aus dem Bereich einer anderen Gewerbeanzeigebehörde – 3) Rechtsformwechsel, Gesellschaftereintritt und Erbfolge/Kauf/Pacht – 4) ohne Fortzug in den Bereich einer anderen Gewerbeanzeigebehörde – 5) Rechtsformwechsel, Gesellschafteraustritt und Erbfolge/Verkauf/Verpachtung

Noch: 1.2 Veränderungen der Gewerbeanzeigen*) 2024**) zum Vorjahr nach Wirtschaftszweigen

Nr. der Klassifikation ¹⁾	Wirtschaftsgliederung	Anmeldung				Abmeldung			
		insgesamt	Neuerichtung ²⁾	Zuzug	sonstige Anmeldung ³⁾	insgesamt	Aufgabe ⁴⁾	Fortzug	sonstige Abmeldung ⁵⁾
		Veränderung gegenüber Vorjahr in %							
53	Post-, Kurier- und Expressdienste	+5,6	+4,5	+18,6	+13,9	-12,2	-12,0	+1,7	-37,5
I	Gastgewerbe	+9,3	+7,0	+7,0	+15,7	+5,9	+2,1	+3,0	+20,6
55	Beherbergung	+2,9	-0,7	-4,3	+22,7	+10,2	+13,6	-51,9	+18,5
56	Gastronomie	+9,7	+7,5	+9,5	+15,4	+5,7	+1,5	+17,0	+20,6
J	Information und Kommunikation	+4,0	+4,9	-1,0	-1,8	+3,9	+5,6	-2,3	-
	darunter								
58	Verlagswesen	-20,9	-14,9	-41,3	-41,2	-2,5	-	-8,9	-23,1
61	Telekommunikation	-25,5	-28,3	-20,0	-	-19,6	-23,2	-	-
62	Erbringung von Dienstleistungen der Informationstechnologie	+5,0	+5,9	+1,5	-6,7	+3,1	+6,7	-8,8	-8,1
63	Informationsdienstleistungen	+2,1	-1,3	+29,2	+50,0	+2,5	-1,6	+45,3	-38,9
K	Finanz- und Versicherungsdienstleistungen	+12,9	+15,0	+3,8	+11,3	+6,6	+5,5	+8,4	+27,7
	darunter								
66	Mit Finanz- und Versicherungsdienstleistungen verbundene Tätigkeiten	+15,5	+18,7	-	+29,3	+7,8	+6,1	+15,0	+12,2
L	Grundstücks- und Wohnungswesen	+1,0	+2,3	-2,9	-9,5	-1,0	-1,8	+3,6	-5,4
M	Erbringung von freiberuflichen, wissenschaftlichen und technischen Dienstleistungen	+4,0	+3,9	+4,3	+6,8	+7,2	+7,3	+5,1	+16,5
	darunter								
70	Verwaltung und Führung von Unternehmen und Betrieben; Unternehmensberatung	+0,6	+1,6	-5,0	+2,9	-0,3	-0,2	-1,7	+7,8
73	Werbung und Marktforschung	+7,9	+7,5	+12,9	-2,0	+5,9	+5,3	+8,8	+18,3
N	Sonstige wirtschaftliche Dienstleistungen	+5,9	+6,2	+1,8	+11,0	+5,9	+5,8	+4,0	+15,9
	darunter								
77	Vermietung von beweglichen Sachen	+9,4	+8,7	+14,5	+25,0	+14,3	+11,8	+11,3	+73,1
78	Vermittlung und Überlassung von Arbeitskräften	-6,5	-8,1	+12,4	-14,0	+6,8	+7,0	+24,4	-30,4
79	Reisebüros, Reiseveranstalter und Erbringung sonstiger Reservierungsdienstleistungen	+6,2	+3,6	+4,0	+41,2	+13,6	+16,1	-10,5	+27,3
81	Gebäudebetreuung; Garten- und Landschaftsbau	+11,5	+12,3	+2,6	+10,4	+8,1	+8,2	+4,2	+18,0
P	Erziehung und Unterricht	+2,8	+3,2	+4,8	-13,3	+7,4	+9,5	-	-7,0
Q	Gesundheits- und Sozialwesen	-4,8	-5,1	-6,3	+7,5	-10,8	-12,0	-1,1	+9,0
R	Kunst, Unterhaltung und Erholung	+1,9	+1,2	+2,3	+13,3	+9,2	+9,3	+10,9	+4,7
O + S	Öffentliche Verwaltung, Verteidigung; Sozialversicherung, sonstige Dienstleistungen	+3,6	+3,3	+11,0	+1,6	+15,5	+16,5	+9,3	+8,4
A – S	Insgesamt	+2,0	+1,5	+3,1	+8,2	+7,1	+7,2	+3,5	+11,9

Anmerkungen Seite 10

2.1 Gewerbeanzeigen*) 2024**) nach Art der Niederlassung

Art der Niederlassung	Anmeldungen			Abmeldungen		
	insgesamt		darunter Neuerrichtung ¹⁾	insgesamt		darunter Aufgabe ²⁾
	Anzahl	Veränderung gegenüber Vorjahr %	Anzahl	Anzahl	Veränderung gegenüber Vorjahr %	Anzahl
Hauptniederlassung	113 884	–22,0	98 274	129 064	+7,7	108 854
Zweigniederlassung	1 375	–25,3	1 111	1 778	–8,7	1 382
Unselbstständige Zweigstelle	5 312	–23,4	4 285	6 219	+0,7	5 031
Insgesamt	157 858	+2,0	135 270	137 061	+7,1	115 267

*) ohne Automatenaufsteller und Reisegewerbe **) siehe Wichtige Hinweise auf Seite 5 – 1) ohne Zuzug aus dem Bereich einer anderen Gewerbemeldebehörde – 2) ohne Fortzug in den Bereich einer anderen Gewerbemeldebehörde

2.2 Gewerbeanzeigen*) 2024**) nach Rechtsformen

Rechtsform	Anmeldungen			Abmeldungen		
	insgesamt		darunter Neuerrichtung ¹⁾	insgesamt		darunter Aufgabe ²⁾
	Anzahl	Veränderung gegenüber Vorjahr %	Anzahl	Anzahl	Veränderung gegenüber Vorjahr %	Anzahl
Einzelunternehmen	124 406	+1,7	109 747	111 859	+7,5	97 084
Personengesellschaften	9 880	–0,4	7 865	9 193	+6,7	6 731
davon						
offene Handelsgesellschaft	264	–9,9	141	333	–1,2	195
Kommanditgesellschaft	136	–8,1	87	223	+26,7	153
Gesellschaft mit beschränkter Haftung und Co. KG / auch Unternehmersgesellschaft & Co. KG	2 679	+0,3	1 844	2 257	+2,6	1 584
Gesellschaft des bürgerlichen Rechts	6 629	+1,2	5 700	6 293	+11,1	4 730
sonstige Personengesellschaft	172	–33,8	93	87	–63,3	69
Kapitalgesellschaften	23 192	+4,4	17 332	15 611	+5,0	11 110
davon						
Aktiengesellschaft	245	+62,3	152	245	–1,2	146
Gesellschaft mit beschränkter Haftung	18 826	+3,3	13 798	12 584	+3,6	8 816
Unternehmersgesellschaft (haftungsbeschränkt)	4 028	+7,2	3 305	2 742	+12,2	2 117
sonstige Kapitalgesellschaften	93	+29,2	77	40	+42,9	31
Eingetragener Verein	86	+17,8	79	80	+17,6	70
Genossenschaft	101	–6,5	81	82	+10,8	63
Sonstige Rechtsformen	193	–	166	236	–23,4	209
davon						
Private Company Limited by Shares	20	–41,2	17	37	–68,4	33
sonstige Rechtsform	173	+8,8	149	199	+4,2	176
Insgesamt	157 858	+2,0	135 270	137 061	+7,1	115 267

*) ohne Automatenaufsteller und Reisegewerbe **) siehe Wichtige Hinweise auf Seite 5 – 1) ohne Zuzug aus dem Bereich einer anderen Gewerbemeldebehörde – 2) ohne Fortzug in den Bereich einer anderen Gewerbemeldebehörde

Nr. der Klassifikation ¹⁾	Wirtschaftsgliederung	Neugründungen ²⁾			Vollständige Aufgaben ³⁾		
		insgesamt	männlich	weiblich	insgesamt	männlich	weiblich
A	Land- und Forstwirtschaft, Fischerei	696	484	212	564	388	176
B	Bergbau und Gewinnung von Steinen und Erden	7	7	–	13	11	2
C	Verarbeitendes Gewerbe	6 014	3 193	2 821	5 156	3 080	2 076
D	Energieversorgung	2 063	1 765	298	958	781	177
E	Wasserversorgung; Abwasser- und Abfallentsorgung und Beseitigung von Umweltverschmutzungen	237	212	25	147	122	25
F	Baugewerbe	10 971	10 147	824	12 022	11 106	916
G	Handel; Instandhaltung und Reparatur von Kraftfahrzeugen	39 173	26 573	12 600	36 704	24 754	11 950
H	Verkehr und Lagerei	5 775	5 076	699	5 491	4 671	820
I	Gastgewerbe	7 941	5 865	2 076	7 871	5 542	2 329
J	Information und Kommunikation	6 956	5 684	1 272	4 574	3 748	826
K	Erbringung von Finanz- und Versicherungsdienstleistungen	6 250	5 026	1 224	4 272	3 311	961
L	Grundstücks- und Wohnungswesen	3 448	2 573	875	2 369	1 725	644
M	Erbringung von freiberuflichen, wissenschaftlichen und technischen Dienstleistungen	15 978	9 957	6 021	10 684	6 864	3 820
N	Erbringung von sonstigen wirtschaftlichen Dienstleistungen	19 012	14 574	4 438	14 155	10 457	3 698
O	Öffentliche Verwaltung, Verteidigung; Sozialversicherung	–	–	–	–	–	–
P	Erziehung und Unterricht	4 618	2 312	2 306	2 618	1 323	1 295
Q	Gesundheits- und Sozialwesen	3 297	1 060	2 237	2 665	719	1 946
R	Kunst, Unterhaltung und Erholung	3 354	2 492	862	2 665	2 016	649
S	Erbringung von sonstigen Dienstleistungen	12 512	3 665	8 847	10 992	3 105	7 887
A – S	Insgesamt	148 302	100 665	47 637	123 920	83 723	40 197

*) ohne Automatenaufsteller und Reisegewerbe **) siehe Wichtige Hinweise auf Seite 5 – 1) Klassifikation der Wirtschaftszweige, Ausgabe 2008 (WZ2008), Kurzbezeichnung – 2) ohne Zuzug aus dem Bereich einer anderen Gewerbenmeldebehörde - 3) ohne Fortzug in den Bereich einer anderen Gewerbenmeldebehörde

2.4 Gewerbetreibende*) aus Neugründungen 2024**) nach Staatsangehörigkeit und Wirtschaftsabschnitten

Nr. der Klassifikation ¹⁾	Wirtschaftsgliederung	Neugründungen ²⁾								
		insgesamt	deutsch	bulgarisch	griechisch	italienisch	polnisch	rumänisch	türkisch	sonstige oder ungeklärt
A	Land- und Forstwirtschaft, Fischerei	696	663	–	–	–	5	4	2	22
B	Bergbau und Gewinnung von Steinen und Erden	7	6	–	–	–	–	–	1	–
C	Verarbeitendes Gewerbe	6 014	5 400	11	12	40	37	16	138	360
D	Energieversorgung	2 063	1 872	1	3	8	7	5	53	114
E	Wasserversorgung; Abwasser- und Abfallentsorgung und Beseitigung von Umweltverschmutzungen	237	195	1	1	2	–	9	9	20
F	Baugewerbe	10 971	5 345	401	100	107	1 433	909	490	2 186
G	Handel; Instandhaltung und Reparatur von Kraftfahrzeugen	39 173	30 593	200	186	438	317	213	1 998	5 228
H	Verkehr und Lagerei	5 775	3 395	115	39	40	59	214	412	1 501
I	Gastgewerbe	7 941	4 600	75	177	291	36	82	760	1 920
J	Information und Kommunikation	6 956	6 228	8	15	27	36	13	90	539
K	Finanz- und Versicherungsdienstleistungen	6 250	5 534	9	30	35	28	20	161	433
L	Grundstücks- und Wohnungswesen	3 448	3 179	7	7	26	18	10	50	151
M	Erbringung von freiberuflichen, wissenschaftlichen und technischen Dienstleistungen	15 978	14 348	13	41	77	68	24	308	1 099
N	Sonstige wirtschaftliche Dienstleistungen	19 012	14 047	296	108	173	517	350	737	2 784
O	Öffentliche Verwaltung, Verteidigung; Sozialversicherung	–	–	–	–	–	–	–	–	–
P	Erziehung und Unterricht	4 618	4 261	4	7	19	14	6	51	256
Q	Gesundheits- und Sozialwesen	3 297	2 147	14	5	20	712	116	64	219
R	Kunst, Unterhaltung und Erholung	3 354	2 955	3	22	20	10	4	106	234
S	Sonstige Dienstleistungen	12 512	8 102	65	76	113	818	484	443	2 411
A – S	Insgesamt	148 302	112 870	1 223	829	1 436	4 115	2 479	5 873	19 477

*) ohne Automatenaufsteller und Reisegewerbe **) siehe Wichtige Hinweise auf Seite 5 – 1) Klassifikation der Wirtschaftszweige, Ausgabe 2008 (WZ2008), Kurzbezeichnung – 2) ohne Zuzug aus dem Bereich einer anderen Gewerbesteuerbehörde

2.5 Gewerbetreibende*) aus vollständigen Aufgaben 2024**) nach Staatsangehörigkeit und Wirtschaftsabschnitten

Nr. der Klassifikation ¹⁾	Wirtschaftsgliederung	Vollständige Aufgaben ²⁾								
		insgesamt	deutsch	bulgarisch	griechisch	italienisch	polnisch	rumänisch	türkisch	sonstige oder ungeklärt
A	Land- und Forstwirtschaft, Fischerei	564	521	–	–	–	12	7	4	20
B	Bergbau und Gewinnung von Steinen und Erden	13	9	–	–	–	–	–	–	4
C	Verarbeitendes Gewerbe	5 156	4 733	11	12	51	30	10	70	239
D	Energieversorgung	958	873	3	3	3	3	1	15	57
E	Wasserversorgung; Abwasser- und Abfallentsorgung und Beseitigung von Umweltverschmutzungen	147	117	3	1	1	–	8	4	13
F	Baugewerbe	12 022	6 124	425	89	109	2 404	803	450	1 618
G	Handel; Instandhaltung und Reparatur von Kraftfahrzeugen	36 704	29 961	167	183	356	277	161	1 626	3 973
H	Verkehr und Lagerei	5 491	3 457	112	39	44	68	184	387	1 200
I	Gastgewerbe	7 871	4 744	77	252	294	42	54	721	1 687
J	Information und Kommunikation	4 574	4 151	6	12	23	20	9	54	299
K	Finanz- und Versicherungsdienstleistungen	4 272	3 845	5	20	35	17	21	97	232
L	Grundstücks- und Wohnungswesen	2 369	2 202	6	4	10	13	5	34	95
M	Erbringung von freiberuflichen, wissenschaftlichen und technischen Dienstleistungen	10 684	9 725	7	39	60	48	23	170	612
N	Sonstige wirtschaftliche Dienstleistungen	14 155	10 930	206	62	145	393	230	556	1 633
O	Öffentliche Verwaltung, Verteidigung; Sozialversicherung	–	–	–	–	–	–	–	–	–
P	Erziehung und Unterricht	2 618	2 435	1	10	9	11	1	25	126
Q	Gesundheits- und Sozialwesen	2 665	1 548	7	6	13	800	77	32	182
R	Kunst, Unterhaltung und Erholung	2 665	2 348	4	31	18	10	2	118	134
S	Sonstige Dienstleistungen	10 992	7 516	53	75	99	1 043	466	378	1 362
A – S	Insgesamt	123 920	95 239	1 093	838	1 270	5 191	2 062	4 741	13 486

*) ohne Automatenaufsteller und Reisegewerbe **) siehe Wichtige Hinweise auf Seite 5 – 1) Klassifikation der Wirtschaftszweige, Ausgabe 2008 (WZ2008), Kurzbezeichnung – 2) ohne Fortzug in den Bereich einer anderen Gewerbeanzeigebehörde

3. Gewerbeanzeigen*) 2024**) nach kreisfreien Städten und Kreisen

Verwaltungsbezirk	Anmeldungen			Abmeldungen		
	insgesamt		darunter Neuerrichtung ¹⁾	insgesamt		darunter Aufgabe ²⁾
	Anzahl	Veränderung gegenüber Vorjahr %	Anzahl	Anzahl	Veränderung gegenüber Vorjahr %	Anzahl
Kreisfreie Städte						
Düsseldorf	7 670	+6,2	6 726	6 275	+7,7	5 252
Duisburg	3 444	-9,0	3 201	3 563	+6,5	3 258
Essen	5 092	+22,7	4 721	4 116	+27,7	3 749
Krefeld	2 117	+11,1	1 833	1 846	+6,6	1 653
Mönchengladbach	2 605	+2,8	2 247	2 256	-2,0	1 889
Mülheim an der Ruhr	1 265	+3,1	1 132	1 140	+0,9	1 023
Oberhausen	1 836	+9,0	1 682	1 594	+12,0	1 449
Remscheid	975	+4,6	859	938	+8,6	795
Solingen	1 335	-3,6	1 192	1 226	-13,2	1 057
Wuppertal	2 855	-3,7	2 635	2 879	-1,3	2 532
Kreise						
Kleve	2 460	-4,3	2 046	2 404	+5,3	2 007
Mettmann	4 926	+1,9	3 894	3 746	-3,9	2 920
Rhein-Kreis Neuss	4 579	+2,2	3 805	3 907	-5,9	3 194
Viersen	2 627	-4,0	2 166	2 492	+0,3	2 092
Wesel	3 527	-7,2	2 902	3 197	-3,8	2 590
Reg.-Bez. Düsseldorf	47 313	+2,4	41 041	41 579	+3,1	35 460
Kreisfreie Städte						
Bonn	3 199	-17,9	2 908	2 655	+2,2	2 335
Köln	12 030	-13,0	10 302	8 297	-0,0	6 750
Leverkusen	2 611	-5,6	2 257	2 425	+8,2	2 274
Kreise						
Städteregion Aachen	4 529	-3,7	3 861	4 091	-11,2	3 401
darunter kreisfreie Stadt Aachen	1 997	-0,2	1 674	1 776	-5,4	1 442
Düren	2 274	+2,2	1 887	2 032	+9,4	1 687
Rhein-Erft-Kreis	4 289	-1,3	3 532	3 823	-10,0	3 082
Euskirchen	1 813	-3,2	1 531	1 582	+0,1	1 359
Heinsberg	2 264	+2,4	1 810	1 941	+0,2	1 587
Oberbergischer Kreis	2 440	+3,9	2 095	2 201	+7,4	1 869
Rheinisch-Bergischer Kreis	2 650	+37,4	2 173	2 329	+36,7	1 867
Rhein-Sieg-Kreis	5 084	-3,5	4 184	4 575	+3,5	3 694
Reg.-Bez. Köln	43 183	-4,9	36 540	35 951	+1,1	29 905
Kreisfreie Städte						
Bottrop	748	+2,0	603	750	+13,5	595
Gelsenkirchen	2 157	+29,5	1 882	1 876	+28,8	1 634
Münster	2 371	+1,2	2 037	1 791	+5,4	1 463

*) ohne Automatenaufsteller und Reisegewerbe **) siehe Wichtige Hinweise auf Seite 5 – 1) ohne Zuzug aus dem Bereich einer anderen Gewerbemeldebehörde – 2) ohne Fortzug in eine andere Gewerbemeldebehörde

Noch: 3. Gewerbeanzeigen*) 2024**) nach kreisfreien Städten und Kreisen

Verwaltungsbezirk	Anmeldungen			Abmeldungen		
	insgesamt		darunter Neuerrichtung ¹⁾	insgesamt		darunter Aufgabe ²⁾
	Anzahl	Veränderung gegenüber Vorjahr %	Anzahl	Anzahl	Veränderung gegenüber Vorjahr %	Anzahl
Kreise						
Borken	3 031	+1,5	2 595	2 483	+7,9	2 104
Coesfeld	1 606	+8,4	1 314	1 528	+15,4	1 292
Recklinghausen	4 783	+0,1	4 091	4 520	+12,4	3 926
Steinfurt	3 417	+0,3	2 840	2 841	+3,2	2 273
Warendorf	2 089	+3,8	1 778	1 804	+6,2	1 537
Reg.-Bez. Münster	20 202	+4,1	17 140	17 593	+10,5	14 824
Kreisfreie Stadt						
Bielefeld	2 856	+6,2	2 430	2 520	−1,6	2 003
Kreise						
Gütersloh	3 189	+5,7	2 750	2 533	+5,5	2 080
Herford	2 464	+3,5	2 019	2 219	+7,8	1 764
Höxter	907	−6,7	790	844	−0,5	730
Lippe	3 051	+6,8	2 574	3 096	+20,4	2 627
Minden-Lübbecke	2 714	+2,6	2 291	2 340	+8,1	1 982
Paderborn	2 726	+2,3	2 400	2 244	+10,1	1 864
Reg.-Bez. Detmold	17 907	+4,0	15 254	15 796	+7,9	13 050
Kreisfreie Städte						
Bochum	3 079	+4,5	2 766	2 547	+4,0	2 195
Dortmund	4 951	+0,7	4 533	4 459	+20,8	3 942
Hagen	1 393	−3,8	1 197	1 288	+4,2	1 081
Hamm	1 374	−1,3	1 261	1 249	+3,1	1 134
Herne	1 344	+2,3	1 237	1 121	−5,2	997
Kreise						
Ennepe-Ruhr-Kreis	2 531	+1,9	2 105	2 188	+6,6	1 792
Hochsauerlandkreis	2 277	+38,4	1 906	2 008	+52,7	1 678
Märkischer Kreis	3 469	+30,7	2 930	3 107	+37,9	2 564
Olpe	1 095	+14,8	954	920	+22,7	788
Siegen-Wittgenstein	2 353	+30,7	1 954	2 177	+53,3	1 724
Soest	2 452	+17,4	2 021	2 266	+39,9	1 808
Unna	2 935	+0,5	2 431	2 812	+18,5	2 325
Reg.-Bez. Arnsberg	29 253	+10,1	25 295	26 142	+21,3	22 028
Nordrhein-Westfalen	157 858	+2,0	135 270	137 061	+7,1	115 267

Anmerkungen Seite 16

4. Gewerbeanzeigen*) 2024**) nach Wirtschaftszweigen und kreisfreien Städten und Kreisen

Nr. der Klassifi- kation ¹⁾	Wirtschaftsgliederung	Anmeldungen			Abmeldungen		
		insgesamt		darunter Neuer- richtung ²⁾	insgesamt		darunter Aufgabe ³⁾
		Anzahl	Veränderung gegenüber Vorjahr %	Anzahl	Anzahl	Veränderung gegenüber Vorjahr %	Anzahl
kreisfreie Stadt Düsseldorf							
A	Land- und Forstwirtschaft, Fischerei	5	-44,4	5	3	-66,7	1
B	Bergbau und Gewinnung von Steinen und Erden	—	x	—	—	x	—
C	Verarbeitendes Gewerbe	196	+39,0	168	167	+3,7	137
D	Energieversorgung	62	+19,2	55	28	+47,4	23
E	Wasserversorgung; Abwasser- und Abfallentsorgung und Beseitigung von Umweltverschmutzungen	9	+125,0	8	5	—	4
F	Baugewerbe	375	-8,3	314	470	-3,3	399
G	Handel; Instandhaltung und Reparatur von Kraftfahrzeugen	1 925	+1,4	1 647	1 689	+8,5	1 400
H	Verkehr und Lagerei	379	+3,3	364	349	+15,2	298
I	Gastgewerbe	599	+24,3	577	557	+24,6	519
J	Information und Kommunikation	444	+6,0	376	331	+12,6	253
K	Erbringung von Finanz- und Versicherungsdienstleistungen	371	+25,3	304	208	+18,9	164
L	Grundstücks- und Wohnungswesen	221	+5,2	183	179	+9,1	142
M	Erbringung von freiberuflichen, wissenschaftlichen und technischen Dienstleistungen	1 126	+8,3	971	773	+10,7	600
N	Erbringung von sonstigen wirtschaftlichen Dienstleistungen	845	+1,6	767	640	-0,3	556
O	Öffentliche Verwaltung, Verteidigung; Sozialversicherung	—	x	—	—	x	—
P	Erziehung und Unterricht	192	-11,1	164	127	-1,6	107
Q	Gesundheits- und Sozialwesen	131	+22,4	116	83	-35,2	70
R	Kunst, Unterhaltung und Erholung	181	+23,1	158	131	+35,1	108
S	Erbringung von sonstigen Dienstleistungen	609	+2,5	549	535	+4,7	471
A – S	Insgesamt	7 670	+6,2	6 726	6 275	+7,7	5 252
kreisfreie Stadt Duisburg							
A	Land- und Forstwirtschaft, Fischerei	5	+150,0	5	1	-80,0	1
B	Bergbau und Gewinnung von Steinen und Erden	—	-100,0	—	—	x	—
C	Verarbeitendes Gewerbe	80	+19,4	68	91	+26,4	77
D	Energieversorgung	24	+71,4	23	16	+77,8	16
E	Wasserversorgung; Abwasser- und Abfallentsorgung und Beseitigung von Umweltverschmutzungen	4	+300,0	4	1	-66,7	1
F	Baugewerbe	404	-14,6	379	515	+20,3	479
G	Handel; Instandhaltung und Reparatur von Kraftfahrzeugen	940	-16,7	872	1 031	+7,1	957
H	Verkehr und Lagerei	213	-16,5	200	238	-3,3	225
I	Gastgewerbe	362	-5,2	333	366	+2,5	346
J	Information und Kommunikation	104	-11,9	95	124	+27,8	105
K	Erbringung von Finanz- und Versicherungsdienstleistungen	141	+45,4	121	95	-2,1	81
L	Grundstücks- und Wohnungswesen	44	-31,3	40	52	-29,7	42
M	Erbringung von freiberuflichen, wissenschaftlichen und technischen Dienstleistungen	265	-5,4	247	219	-1,8	190
N	Erbringung von sonstigen wirtschaftlichen Dienstleistungen	390	-14,3	369	355	+1,7	322
O	Öffentliche Verwaltung, Verteidigung; Sozialversicherung	—	x	—	—	x	—
P	Erziehung und Unterricht	87	+16,0	83	73	+23,7	61
Q	Gesundheits- und Sozialwesen	42	-10,6	42	45	—	43
R	Kunst, Unterhaltung und Erholung	64	-23,8	60	80	-4,8	74
S	Erbringung von sonstigen Dienstleistungen	275	+14,6	260	261	+12,0	238
A – S	Insgesamt	3 444	-9,0	3 201	3 563	+6,5	3 258
kreisfreie Stadt Essen							
A	Land- und Forstwirtschaft, Fischerei	3	-70,0	2	7	+16,7	6
B	Bergbau und Gewinnung von Steinen und Erden	—	x	—	—	x	—
C	Verarbeitendes Gewerbe	75	-14,8	67	109	+11,2	95
D	Energieversorgung	76	+94,9	75	16	+77,8	14
E	Wasserversorgung; Abwasser- und Abfallentsorgung und Beseitigung von Umweltverschmutzungen	12	-42,9	11	20	+53,8	17
F	Baugewerbe	368	+25,2	340	319	+17,3	289
G	Handel; Instandhaltung und Reparatur von Kraftfahrzeugen	1 394	+22,7	1 303	1 218	+29,3	1 128
H	Verkehr und Lagerei	269	+43,9	257	226	+31,4	212
I	Gastgewerbe	445	+26,1	417	420	+33,3	401
J	Information und Kommunikation	222	+15,0	199	147	+34,9	122
K	Erbringung von Finanz- und Versicherungsdienstleistungen	235	+46,9	212	172	+42,1	144
L	Grundstücks- und Wohnungswesen	117	+51,9	105	85	+49,1	69
M	Erbringung von freiberuflichen, wissenschaftlichen und technischen Dienstleistungen	518	+20,7	468	359	+34,5	311
N	Erbringung von sonstigen wirtschaftlichen Dienstleistungen	633	+11,8	592	471	+15,2	433
O	Öffentliche Verwaltung, Verteidigung; Sozialversicherung	—	x	—	—	x	—
P	Erziehung und Unterricht	131	+23,6	121	86	+48,3	79
Q	Gesundheits- und Sozialwesen	54	+10,2	50	44	+10,0	41
R	Kunst, Unterhaltung und Erholung	78	-8,2	70	63	+28,6	57
S	Erbringung von sonstigen Dienstleistungen	462	+29,1	432	354	+24,2	331
A – S	Insgesamt	5 092	+22,7	4 721	4 116	+27,7	3 749

*) ohne Automatenaufsteller und Reisegewerbe **) siehe Wichtige Hinweise auf Seite 5 – 1) Klassifikation der Wirtschaftszweige, Ausgabe 2008 (WZ 2008), Kurzbezeichnung – 2) Bereich einer anderen Gewerbeanzeigebehörde – 3) ohne Fortzug in den Bereich einer anderen Gewerbeanzeigebehörde

Noch: 4. Gewerbeanzeigen*) 2024**) nach Wirtschaftszweigen und kreisfreien Städten und Kreisen

Nr. der Klassifi- kation ¹⁾	Wirtschaftsgliederung	Anmeldungen			Abmeldungen		
		insgesamt		darunter Neuer- richtung ²⁾	insgesamt		darunter Aufgabe ³⁾
		Anzahl	Veränderung gegenüber Vorjahr %	Anzahl	Anzahl	Veränderung gegenüber Vorjahr %	Anzahl
kreisfreie Stadt Krefeld							
A	Land- und Forstwirtschaft, Fischerei	3	-57,1	3	6	+100,0	5
B	Bergbau und Gewinnung von Steinen und Erden	—	x	—	—	x	—
C	Verarbeitendes Gewerbe	60	+25,0	50	55	-14,1	44
D	Energieversorgung	7	-46,2	6	9	+350,0	9
E	Wasserversorgung; Abwasser- und Abfallentsorgung und Beseitigung von Umweltverschmutzungen	2	-50,0	1	1	-80,0	1
F	Baugewerbe	215	+15,6	191	230	+13,3	204
G	Handel; Instandhaltung und Reparatur von Kraftfahrzeugen	620	+8,2	533	581	+10,2	529
H	Verkehr und Lagerei	98	+40,0	94	80	+29,0	74
I	Gastgewerbe	170	+12,6	135	159	-8,6	139
J	Information und Kommunikation	78	-20,4	64	69	+15,0	57
K	Erbringung von Finanz- und Versicherungsdienstleistungen	78	+30,0	68	53	+8,2	51
L	Grundstücks- und Wohnungswesen	37	-14,0	32	40	+60,0	36
M	Erbringung von freiberuflichen, wissenschaftlichen und technischen Dienstleistungen	212	+17,1	178	135	-20,6	117
N	Erbringung von sonstigen wirtschaftlichen Dienstleistungen	254	+21,0	229	197	+15,9	178
O	Öffentliche Verwaltung, Verteidigung; Sozialversicherung	—	x	—	—	x	—
P	Erziehung und Unterricht	46	—	40	38	-5,0	35
Q	Gesundheits- und Sozialwesen	30	+11,1	28	22	-12,0	22
R	Kunst, Unterhaltung und Erholung	35	-20,5	31	36	+33,3	32
S	Erbringung von sonstigen Dienstleistungen	172	+19,4	150	135	+7,1	120
A – S	Insgesamt	2 117	+11,1	1 833	1 846	+6,6	1 653
kreisfreie Stadt Mönchengladbach							
A	Land- und Forstwirtschaft, Fischerei	8	-38,5	8	5	—	5
B	Bergbau und Gewinnung von Steinen und Erden	—	x	—	—	x	—
C	Verarbeitendes Gewerbe	78	+56,0	74	56	-37,1	50
D	Energieversorgung	13	-27,8	12	7	-46,2	7
E	Wasserversorgung; Abwasser- und Abfallentsorgung und Beseitigung von Umweltverschmutzungen	5	+400,0	5	—	x	—
F	Baugewerbe	300	-2,6	270	300	+3,1	270
G	Handel; Instandhaltung und Reparatur von Kraftfahrzeugen	718	-0,6	623	669	-0,3	566
H	Verkehr und Lagerei	114	-7,3	98	125	+16,8	114
I	Gastgewerbe	182	+18,2	113	175	+13,6	108
J	Information und Kommunikation	98	-15,5	88	76	+15,2	56
K	Erbringung von Finanz- und Versicherungsdienstleistungen	128	+39,1	111	79	-15,1	66
L	Grundstücks- und Wohnungswesen	48	+14,3	40	44	-8,3	31
M	Erbringung von freiberuflichen, wissenschaftlichen und technischen Dienstleistungen	221	+4,7	189	177	+6,6	139
N	Erbringung von sonstigen wirtschaftlichen Dienstleistungen	333	-8,5	307	253	-6,6	232
O	Öffentliche Verwaltung, Verteidigung; Sozialversicherung	—	x	—	—	x	—
P	Erziehung und Unterricht	69	+16,9	65	44	+4,8	40
Q	Gesundheits- und Sozialwesen	43	+38,7	37	46	-23,3	35
R	Kunst, Unterhaltung und Erholung	53	+10,4	46	31	-22,5	24
S	Erbringung von sonstigen Dienstleistungen	194	+7,2	161	169	-9,1	146
A – S	Insgesamt	2 605	+2,8	2 247	2 256	-2,0	1 889
kreisfreie Stadt Mülheim an der Ruhr							
A	Land- und Forstwirtschaft, Fischerei	2	—	2	2	-50,0	2
B	Bergbau und Gewinnung von Steinen und Erden	—	x	—	—	x	—
C	Verarbeitendes Gewerbe	49	+58,1	45	28	-31,7	26
D	Energieversorgung	10	+100,0	10	2	-50,0	2
E	Wasserversorgung; Abwasser- und Abfallentsorgung und Beseitigung von Umweltverschmutzungen	2	—	1	2	—	2
F	Baugewerbe	79	-2,5	70	100	+11,1	88
G	Handel; Instandhaltung und Reparatur von Kraftfahrzeugen	343	-1,4	311	338	+5,3	312
H	Verkehr und Lagerei	63	+43,2	59	55	+12,2	49
I	Gastgewerbe	102	+17,2	91	102	+9,7	93
J	Information und Kommunikation	49	-16,9	45	41	-2,4	34
K	Erbringung von Finanz- und Versicherungsdienstleistungen	50	+2,0	35	38	-19,1	32
L	Grundstücks- und Wohnungswesen	35	+75,0	28	22	-8,3	21
M	Erbringung von freiberuflichen, wissenschaftlichen und technischen Dienstleistungen	134	-16,3	119	132	+3,9	114
N	Erbringung von sonstigen wirtschaftlichen Dienstleistungen	153	+4,8	140	131	-5,8	114
O	Öffentliche Verwaltung, Verteidigung; Sozialversicherung	—	x	—	—	x	—
P	Erziehung und Unterricht	40	—	35	22	-21,4	21
Q	Gesundheits- und Sozialwesen	17	-22,7	16	8	-55,6	7
R	Kunst, Unterhaltung und Erholung	39	+34,5	36	20	-9,1	15
S	Erbringung von sonstigen Dienstleistungen	98	-3,9	89	97	+22,8	91
A – S	Insgesamt	1 265	+3,1	1 132	1 140	+0,9	1 023

Noch: 4. Gewerbeanzeigen*) 2024**) nach Wirtschaftszweigen und kreisfreien Städten und Kreisen

Nr. der Klassifi- kation ¹⁾	Wirtschaftsgliederung	Anmeldungen			Abmeldungen		
		insgesamt		darunter Neuer- richtung ²⁾	insgesamt		darunter Aufgabe ³⁾
		Anzahl	Veränderung gegenüber Vorjahr %	Anzahl	Anzahl	Veränderung gegenüber Vorjahr %	Anzahl
kreisfreie Stadt Oberhausen							
A	Land- und Forstwirtschaft, Fischerei	6	x	6	4	+100,0	4
B	Bergbau und Gewinnung von Steinen und Erden	–	x	–	–	–100,0	–
C	Verarbeitendes Gewerbe	48	+11,6	46	60	+11,1	52
D	Energieversorgung	39	+550,0	35	2	–66,7	2
E	Wasserversorgung; Abwasser- und Abfallentsorgung und Beseitigung von Umweltverschmutzungen	6	+20,0	6	3	–	3
F	Baugewerbe	164	+4,5	145	160	+14,3	140
G	Handel; Instandhaltung und Reparatur von Kraftfahrzeugen	503	+2,4	468	468	+9,3	431
H	Verkehr und Lagerei	83	+31,7	72	63	+18,9	56
I	Gastgewerbe	125	–7,4	120	117	–6,4	114
J	Information und Kommunikation	60	–6,3	54	54	+28,6	45
K	Erbringung von Finanz- und Versicherungsdienstleistungen	129	–24,1	116	132	+45,1	122
L	Grundstücks- und Wohnungswesen	21	–	16	20	–23,1	17
M	Erbringung von freiberuflichen, wissenschaftlichen und technischen Dienstleistungen	147	+10,5	135	118	+18,0	105
N	Erbringung von sonstigen wirtschaftlichen Dienstleistungen	274	+39,8	252	202	+19,5	188
O	Öffentliche Verwaltung, Verteidigung; Sozialversicherung	–	x	–	–	x	–
P	Erziehung und Unterricht	33	+22,2	28	24	–	22
Q	Gesundheits- und Sozialwesen	24	–4,0	20	20	–13,0	18
R	Kunst, Unterhaltung und Erholung	38	+2,7	36	27	–3,6	23
S	Erbringung von sonstigen Dienstleistungen	136	+21,4	127	120	+11,1	107
A – S	Insgesamt	1 836	+9,0	1 682	1 594	+12,0	1 449
kreisfreie Stadt Remscheid							
A	Land- und Forstwirtschaft, Fischerei	2	–	1	–	–100,0	–
B	Bergbau und Gewinnung von Steinen und Erden	–	x	–	–	x	–
C	Verarbeitendes Gewerbe	50	+16,3	39	53	+23,3	43
D	Energieversorgung	10	+25,0	10	7	+40,0	7
E	Wasserversorgung; Abwasser- und Abfallentsorgung und Beseitigung von Umweltverschmutzungen	1	x	1	1	–50,0	1
F	Baugewerbe	79	–13,2	68	102	+6,3	84
G	Handel; Instandhaltung und Reparatur von Kraftfahrzeugen	291	+7,0	262	273	+9,2	232
H	Verkehr und Lagerei	44	+12,8	40	38	–15,6	34
I	Gastgewerbe	60	–1,6	51	53	–10,2	46
J	Information und Kommunikation	37	+5,7	36	26	–10,3	23
K	Erbringung von Finanz- und Versicherungsdienstleistungen	34	+25,9	26	39	+39,3	30
L	Grundstücks- und Wohnungswesen	13	+8,3	12	17	–	16
M	Erbringung von freiberuflichen, wissenschaftlichen und technischen Dienstleistungen	81	+1,3	76	79	+12,9	67
N	Erbringung von sonstigen wirtschaftlichen Dienstleistungen	133	+9,0	120	110	+18,3	93
O	Öffentliche Verwaltung, Verteidigung; Sozialversicherung	–	x	–	–	x	–
P	Erziehung und Unterricht	22	–15,4	16	13	–31,6	10
Q	Gesundheits- und Sozialwesen	16	+6,7	13	14	–	14
R	Kunst, Unterhaltung und Erholung	19	–32,1	16	30	+42,9	27
S	Erbringung von sonstigen Dienstleistungen	83	+16,9	72	83	+18,6	68
A – S	Insgesamt	975	+4,6	859	938	+8,6	795
kreisfreie Stadt Solingen							
A	Land- und Forstwirtschaft, Fischerei	2	+100,0	2	3	+200,0	2
B	Bergbau und Gewinnung von Steinen und Erden	–	x	–	–	x	–
C	Verarbeitendes Gewerbe	53	–33,8	44	82	–25,5	71
D	Energieversorgung	5	–50,0	4	12	+50,0	10
E	Wasserversorgung; Abwasser- und Abfallentsorgung und Beseitigung von Umweltverschmutzungen	1	–66,7	1	–	–100,0	–
F	Baugewerbe	114	+7,5	94	106	–20,9	84
G	Handel; Instandhaltung und Reparatur von Kraftfahrzeugen	377	–11,7	338	374	–9,9	322
H	Verkehr und Lagerei	72	+20,0	69	59	–10,6	56
I	Gastgewerbe	102	+18,6	96	93	–5,1	83
J	Information und Kommunikation	53	+29,3	46	36	–28,0	23
K	Erbringung von Finanz- und Versicherungsdienstleistungen	52	+10,6	45	44	–22,8	38
L	Grundstücks- und Wohnungswesen	23	+53,3	21	17	+30,8	16
M	Erbringung von freiberuflichen, wissenschaftlichen und technischen Dienstleistungen	119	–21,7	106	104	–11,9	94
N	Erbringung von sonstigen wirtschaftlichen Dienstleistungen	157	–6,5	144	126	–16,0	112
O	Öffentliche Verwaltung, Verteidigung; Sozialversicherung	–	x	–	–	x	–
P	Erziehung und Unterricht	50	+38,9	44	31	+10,7	27
Q	Gesundheits- und Sozialwesen	16	–48,4	14	19	–24,0	18
R	Kunst, Unterhaltung und Erholung	27	+28,6	26	23	–4,2	20
S	Erbringung von sonstigen Dienstleistungen	112	+10,9	98	97	–15,7	81
A – S	Insgesamt	1 335	–3,6	1 192	1 226	–13,2	1 057

Noch: 4. Gewerbeanzeigen*) 2024**) nach Wirtschaftszweigen und kreisfreien Städten und Kreisen

Nr. der Klassifi- kation ¹⁾	Wirtschaftsgliederung	Anmeldungen			Abmeldungen		
		insgesamt		darunter Neuer- richtung ²⁾	insgesamt		darunter Aufgabe ³⁾
		Anzahl	Veränderung gegenüber Vorjahr %	Anzahl	Anzahl	Veränderung gegenüber Vorjahr %	Anzahl
kreisfreie Stadt Wuppertal							
A	Land- und Forstwirtschaft, Fischerei	3	+50,0	3	3	-40,0	2
B	Bergbau und Gewinnung von Steinen und Erden	—	x	—	—	x	—
C	Verarbeitendes Gewerbe	69	+1,5	53	89	+29,0	73
D	Energieversorgung	27	+22,7	25	9	+125,0	7
E	Wasserversorgung; Abwasser- und Abfallentsorgung und Beseitigung von Umweltverschmutzungen	3	-25,0	3	1	-50,0	1
F	Baugewerbe	310	-19,5	292	400	-5,0	364
G	Handel; Instandhaltung und Reparatur von Kraftfahrzeugen	763	-8,6	703	828	+2,0	730
H	Verkehr und Lagerei	143	+11,7	137	154	+8,5	144
I	Gastgewerbe	197	+2,6	169	213	-12,3	188
J	Information und Kommunikation	129	-4,4	113	112	+23,1	91
K	Erbringung von Finanz- und Versicherungsdienstleistungen	110	-2,7	98	107	-7,8	87
L	Grundstücks- und Wohnungswesen	57	+42,5	54	43	-20,4	33
M	Erbringung von freiberuflichen, wissenschaftlichen und technischen Dienstleistungen	301	-3,2	277	272	+4,6	230
N	Erbringung von sonstigen wirtschaftlichen Dienstleistungen	327	-1,2	306	301	-6,5	276
O	Öffentliche Verwaltung, Verteidigung; Sozialversicherung	—	x	—	—	x	—
P	Erziehung und Unterricht	91	+3,4	87	67	-5,6	60
Q	Gesundheits- und Sozialwesen	35	-2,8	35	24	-59,3	23
R	Kunst, Unterhaltung und Erholung	58	-1,7	57	60	-1,6	47
S	Erbringung von sonstigen Dienstleistungen	232	+6,9	223	196	+5,4	176
A – S	Insgesamt	2 855	-3,7	2 635	2 879	-1,3	2 532
Kreis Kleve							
A	Land- und Forstwirtschaft, Fischerei	32	+33,3	25	29	+31,8	24
B	Bergbau und Gewinnung von Steinen und Erden	1	x	—	1	x	—
C	Verarbeitendes Gewerbe	122	-7,6	106	118	-0,8	101
D	Energieversorgung	35	—	27	39	+34,5	32
E	Wasserversorgung; Abwasser- und Abfallentsorgung und Beseitigung von Umweltverschmutzungen	3	-40,0	2	5	+25,0	4
F	Baugewerbe	204	-9,3	165	275	+17,5	219
G	Handel; Instandhaltung und Reparatur von Kraftfahrzeugen	626	-11,5	534	690	+1,8	593
H	Verkehr und Lagerei	63	+53,7	55	62	+59,0	52
I	Gastgewerbe	129	-12,8	86	145	-5,8	109
J	Information und Kommunikation	104	+14,3	88	79	+1,3	62
K	Erbringung von Finanz- und Versicherungsdienstleistungen	126	+5,9	95	115	+2,7	91
L	Grundstücks- und Wohnungswesen	69	+4,5	47	57	+11,8	44
M	Erbringung von freiberuflichen, wissenschaftlichen und technischen Dienstleistungen	217	-17,8	182	216	+24,1	173
N	Erbringung von sonstigen wirtschaftlichen Dienstleistungen	344	+2,1	308	265	+3,5	238
O	Öffentliche Verwaltung, Verteidigung; Sozialversicherung	—	x	—	—	x	—
P	Erziehung und Unterricht	66	+1,5	57	42	-12,5	38
Q	Gesundheits- und Sozialwesen	52	+15,6	41	37	+5,7	31
R	Kunst, Unterhaltung und Erholung	58	+7,4	52	50	+31,6	42
S	Erbringung von sonstigen Dienstleistungen	209	-1,4	176	179	-15,2	154
A – S	Insgesamt	2 460	-4,3	2 046	2 404	+5,3	2 007
Kreis Mettmann							
A	Land- und Forstwirtschaft, Fischerei	12	-42,9	10	11	+37,5	10
B	Bergbau und Gewinnung von Steinen und Erden	—	x	—	—	x	—
C	Verarbeitendes Gewerbe	181	-0,5	152	183	-5,2	142
D	Energieversorgung	79	+19,7	22	22	-8,3	13
E	Wasserversorgung; Abwasser- und Abfallentsorgung und Beseitigung von Umweltverschmutzungen	8	+166,7	6	5	—	5
F	Baugewerbe	393	+3,1	291	321	-8,8	258
G	Handel; Instandhaltung und Reparatur von Kraftfahrzeugen	1 219	-5,6	990	1 033	-0,6	825
H	Verkehr und Lagerei	203	+14,7	166	193	+4,3	166
I	Gastgewerbe	237	+8,7	156	239	+11,2	184
J	Information und Kommunikation	253	+7,2	203	146	-14,1	96
K	Erbringung von Finanz- und Versicherungsdienstleistungen	339	+18,9	259	194	-8,9	136
L	Grundstücks- und Wohnungswesen	177	+0,6	120	122	+0,8	78
M	Erbringung von freiberuflichen, wissenschaftlichen und technischen Dienstleistungen	544	-0,4	450	344	-12,0	256
N	Erbringung von sonstigen wirtschaftlichen Dienstleistungen	615	+4,9	513	447	-1,3	363
O	Öffentliche Verwaltung, Verteidigung; Sozialversicherung	—	x	—	—	x	—
P	Erziehung und Unterricht	134	-13,0	115	89	-9,2	71
Q	Gesundheits- und Sozialwesen	101	+13,5	84	60	-10,4	47
R	Kunst, Unterhaltung und Erholung	96	-4,0	80	42	-39,1	34
S	Erbringung von sonstigen Dienstleistungen	335	+3,1	277	295	+0,3	236
A – S	Insgesamt	4 926	+1,9	3 894	3 746	-3,9	2 920

Noch: 4. Gewerbeanzeigen*) 2024**) nach Wirtschaftszweigen und kreisfreien Städten und Kreisen

Nr. der Klassifi- kation ¹⁾	Wirtschaftsgliederung	Anmeldungen			Abmeldungen		
		insgesamt		darunter Neuer- richtung ²⁾	insgesamt		darunter Aufgabe ³⁾
		Anzahl	Veränderung gegenüber Vorjahr %	Anzahl	Anzahl	Veränderung gegenüber Vorjahr %	Anzahl
Rhein-Kreis Neuss							
A	Land- und Forstwirtschaft, Fischerei	15	+50,0	13	15	–	13
B	Bergbau und Gewinnung von Steinen und Erden	–	–100,0	–	1	x	1
C	Verarbeitendes Gewerbe	148	–14,5	120	150	+4,9	122
D	Energieversorgung	63	+162,5	54	18	+12,5	13
E	Wasserversorgung; Abwasser- und Abfallentsorgung und Beseitigung von Umweltverschmutzungen	6	–14,3	5	5	–16,7	4
F	Baugewerbe	314	+15,4	247	334	+0,3	269
G	Handel; Instandhaltung und Reparatur von Kraftfahrzeugen	1 312	–3,7	1 064	1 234	+2,0	1 017
H	Verkehr und Lagerei	225	+22,3	201	172	–8,0	156
I	Gastgewerbe	236	–9,9	166	211	–9,8	158
J	Information und Kommunikation	197	–1,0	160	147	–25,4	112
K	Erbringung von Finanz- und Versicherungsdienstleistungen	261	+7,9	220	156	–21,2	121
L	Grundstücks- und Wohnungswesen	114	+1,8	92	86	–25,2	66
M	Erbringung von freiberuflichen, wissenschaftlichen und technischen Dienstleistungen	527	+1,0	451	429	–5,7	345
N	Erbringung von sonstigen wirtschaftlichen Dienstleistungen	523	+4,2	463	416	–8,6	353
O	Öffentliche Verwaltung, Verteidigung; Sozialversicherung	–	x	–	–	x	–
P	Erziehung und Unterricht	152	+14,3	132	85	–13,3	72
Q	Gesundheits- und Sozialwesen	58	–23,7	55	44	–48,2	37
R	Kunst, Unterhaltung und Erholung	84	+27,3	73	78	–1,3	68
S	Erbringung von sonstigen Dienstleistungen	344	+3,9	289	326	–0,6	267
A – S	Insgesamt	4 579	+2,2	3 805	3 907	–5,9	3 194
Kreis Viersen							
A	Land- und Forstwirtschaft, Fischerei	15	–	14	10	–64,3	9
B	Bergbau und Gewinnung von Steinen und Erden	–	–100,0	–	1	–50,0	1
C	Verarbeitendes Gewerbe	139	+3,7	120	120	–	109
D	Energieversorgung	19	–	15	20	–23,1	14
E	Wasserversorgung; Abwasser- und Abfallentsorgung und Beseitigung von Umweltverschmutzungen	2	–66,7	2	8	+14,3	5
F	Baugewerbe	222	–6,7	174	259	+1,6	214
G	Handel; Instandhaltung und Reparatur von Kraftfahrzeugen	652	–10,9	542	680	+2,3	584
H	Verkehr und Lagerei	72	–1,4	58	87	+19,2	74
I	Gastgewerbe	158	+3,3	123	150	–10,7	125
J	Information und Kommunikation	112	–5,9	88	90	+1,1	80
K	Erbringung von Finanz- und Versicherungsdienstleistungen	102	–2,9	77	75	–21,1	53
L	Grundstücks- und Wohnungswesen	66	–22,4	52	57	+1,8	37
M	Erbringung von freiberuflichen, wissenschaftlichen und technischen Dienstleistungen	318	+19,1	262	263	+16,9	219
N	Erbringung von sonstigen wirtschaftlichen Dienstleistungen	296	–11,4	253	264	–7,4	228
O	Öffentliche Verwaltung, Verteidigung; Sozialversicherung	–	x	–	–	x	–
P	Erziehung und Unterricht	85	–3,4	74	57	+46,2	44
Q	Gesundheits- und Sozialwesen	50	–24,2	46	55	–28,6	48
R	Kunst, Unterhaltung und Erholung	63	+5,0	48	51	–5,6	34
S	Erbringung von sonstigen Dienstleistungen	256	+6,2	218	245	+11,4	214
A – S	Insgesamt	2 627	–4,0	2 166	2 492	+0,3	2 092
Kreis Wesel							
A	Land- und Forstwirtschaft, Fischerei	21	+10,5	21	14	–39,1	13
B	Bergbau und Gewinnung von Steinen und Erden	1	x	1	–	–100,0	–
C	Verarbeitendes Gewerbe	137	–24,7	123	126	–26,3	107
D	Energieversorgung	37	+5,7	28	23	–34,3	17
E	Wasserversorgung; Abwasser- und Abfallentsorgung und Beseitigung von Umweltverschmutzungen	6	–25,0	5	7	–12,5	5
F	Baugewerbe	288	+7,9	210	275	–9,5	225
G	Handel; Instandhaltung und Reparatur von Kraftfahrzeugen	975	–5,3	836	973	+1,0	824
H	Verkehr und Lagerei	121	+9,0	98	90	–10,0	73
I	Gastgewerbe	219	–9,1	147	220	–5,6	162
J	Information und Kommunikation	102	–34,6	78	102	–9,7	71
K	Erbringung von Finanz- und Versicherungsdienstleistungen	183	+10,2	145	135	–	105
L	Grundstücks- und Wohnungswesen	65	–25,3	52	58	+1,8	44
M	Erbringung von freiberuflichen, wissenschaftlichen und technischen Dienstleistungen	347	–14,7	296	262	–7,7	196
N	Erbringung von sonstigen wirtschaftlichen Dienstleistungen	421	–8,9	363	351	+1,2	295
O	Öffentliche Verwaltung, Verteidigung; Sozialversicherung	–	x	–	–	x	–
P	Erziehung und Unterricht	111	–10,5	94	70	+14,8	53
Q	Gesundheits- und Sozialwesen	55	–45,0	49	63	–10,0	56
R	Kunst, Unterhaltung und Erholung	74	+1,4	60	110	+18,3	100
S	Erbringung von sonstigen Dienstleistungen	364	+10,0	296	318	–2,2	244
A – S	Insgesamt	3 527	–7,2	2 902	3 197	–3,8	2 590

Noch: 4. Gewerbeanzeigen*) 2024**) nach Wirtschaftszweigen und kreisfreien Städten und Kreisen

Nr. der Klassifi- kation ¹⁾	Wirtschaftsgliederung	Anmeldungen			Abmeldungen		
		insgesamt		darunter Neuer- richtung ²⁾	insgesamt		darunter Aufgabe ³⁾
		Anzahl	Veränderung gegenüber Vorjahr %	Anzahl	Anzahl	Veränderung gegenüber Vorjahr %	Anzahl
Regierungsbezirk Düsseldorf							
A	Land- und Forstwirtschaft, Fischerei	134	-2,2	120	113	-18,7	97
B	Bergbau und Gewinnung von Steinen und Erden	2	-66,7	1	3	-50,0	2
C	Verarbeitendes Gewerbe	1 485	+1,6	1 275	1 487	-3,9	1 249
D	Energieversorgung	506	+38,3	401	230	+10,0	186
E	Wasserversorgung; Abwasser- und Abfallentsorgung und Beseitigung von Umweltverschmutzungen	70	-5,4	61	64	-3,0	53
F	Baugewerbe	3 829	-1,1	3 250	4 166	+3,1	3 586
G	Handel; Instandhaltung und Reparatur von Kraftfahrzeugen	12 658	-2,3	11 026	12 079	+5,6	10 450
H	Verkehr und Lagerei	2 162	+12,5	1 968	1 991	+8,9	1 783
I	Gastgewerbe	3 323	+7,0	2 780	3 220	+4,9	2 775
J	Information und Kommunikation	2 042	-1,8	1 733	1 580	+3,5	1 230
K	Erbringung von Finanz- und Versicherungsdienstleistungen	2 339	+15,3	1 932	1 642	+0,9	1 321
L	Grundstücks- und Wohnungswesen	1 107	+3,5	894	899	-0,3	692
M	Erbringung von freiberuflichen, wissenschaftlichen und technischen Dienstleistungen	5 077	+1,9	4 407	3 882	+4,1	3 156
N	Erbringung von sonstigen wirtschaftlichen Dienstleistungen	5 698	+1,6	5 126	4 529	+0,4	3 981
O	Öffentliche Verwaltung, Verteidigung; Sozialversicherung	—	x	—	—	x	—
P	Erziehung und Unterricht	1 309	+2,0	1 155	868	+3,1	740
Q	Gesundheits- und Sozialwesen	724	-5,5	646	584	-24,3	510
R	Kunst, Unterhaltung und Erholung	967	+3,4	849	832	+5,9	705
S	Erbringung von sonstigen Dienstleistungen	3 881	+9,0	3 417	3 410	+4,1	2 944
A – S	Insgesamt	47 313	+2,4	41 041	41 579	+3,1	35 460
kreisfreie Stadt Bonn							
A	Land- und Forstwirtschaft, Fischerei	1	—	1	—	-100,0	—
B	Bergbau und Gewinnung von Steinen und Erden	—	x	—	—	x	—
C	Verarbeitendes Gewerbe	68	-2,9	59	59	—	50
D	Energieversorgung	20	+53,8	18	8	+33,3	7
E	Wasserversorgung; Abwasser- und Abfallentsorgung und Beseitigung von Umweltverschmutzungen	2	+100,0	2	2	x	1
F	Baugewerbe	104	-30,2	89	138	-8,6	114
G	Handel; Instandhaltung und Reparatur von Kraftfahrzeugen	611	-12,3	561	517	-9,3	450
H	Verkehr und Lagerei	139	+39,0	134	98	-16,2	89
I	Gastgewerbe	213	+1,9	160	184	-12,0	149
J	Information und Kommunikation	191	-12,0	159	137	+1,5	107
K	Erbringung von Finanz- und Versicherungsdienstleistungen	67	-30,9	52	75	+15,4	58
L	Grundstücks- und Wohnungswesen	42	-17,6	35	30	-50,8	25
M	Erbringung von freiberuflichen, wissenschaftlichen und technischen Dienstleistungen	282	-0,7	258	210	+1,4	172
N	Erbringung von sonstigen wirtschaftlichen Dienstleistungen	380	+1,3	342	276	-13,5	235
O	Öffentliche Verwaltung, Verteidigung; Sozialversicherung	—	x	—	—	x	—
P	Erziehung und Unterricht	87	-12,1	76	53	-18,5	44
Q	Gesundheits- und Sozialwesen	27	+42,1	23	19	-9,5	15
R	Kunst, Unterhaltung und Erholung	66	+15,8	57	37	-11,9	29
S	Erbringung von sonstigen Dienstleistungen	899	-38,3	882	812	+42,2	790
A – S	Insgesamt	3 199	-17,9	2 908	2 655	+2,2	2 335
kreisfreie Stadt Köln							
A	Land- und Forstwirtschaft, Fischerei	14	+75,0	12	10	+150,0	9
B	Bergbau und Gewinnung von Steinen und Erden	1	—	1	1	x	1
C	Verarbeitendes Gewerbe	328	-9,4	302	223	-3,0	201
D	Energieversorgung	110	+18,3	95	34	+41,7	29
E	Wasserversorgung; Abwasser- und Abfallentsorgung und Beseitigung von Umweltverschmutzungen	8	-61,9	7	7	-56,3	6
F	Baugewerbe	677	-4,5	610	523	+3,6	456
G	Handel; Instandhaltung und Reparatur von Kraftfahrzeugen	2 572	-23,4	2 255	2 071	+0,7	1 807
H	Verkehr und Lagerei	600	-2,3	560	490	+10,1	453
I	Gastgewerbe	941	+18,4	308	740	+11,4	211
J	Information und Kommunikation	753	-13,6	667	465	-10,2	362
K	Erbringung von Finanz- und Versicherungsdienstleistungen	510	-2,7	438	308	+5,5	249
L	Grundstücks- und Wohnungswesen	180	-32,3	150	127	+12,4	101
M	Erbringung von freiberuflichen, wissenschaftlichen und technischen Dienstleistungen	1 578	-21,6	1 438	963	-7,0	815
N	Erbringung von sonstigen wirtschaftlichen Dienstleistungen	1 422	-11,3	1 341	899	-8,3	794
O	Öffentliche Verwaltung, Verteidigung; Sozialversicherung	—	x	—	—	x	—
P	Erziehung und Unterricht	462	-14,3	432	212	-17,5	174
Q	Gesundheits- und Sozialwesen	318	-33,3	302	178	-35,3	172
R	Kunst, Unterhaltung und Erholung	441	-6,8	384	240	+14,8	204
S	Erbringung von sonstigen Dienstleistungen	1 115	+0,7	1 000	806	+18,9	706
A – S	Insgesamt	12 030	-13,0	10 302	8 297	-0,0	6 750

Noch: 4. Gewerbeanzeigen*) 2024**) nach Wirtschaftszweigen und kreisfreien Städten und Kreisen

Nr. der Klassifi- kation ¹⁾	Wirtschaftsgliederung	Anmeldungen			Abmeldungen		
		insgesamt		darunter Neuer- richtung ²⁾	insgesamt		darunter Aufgabe ³⁾
		Anzahl	Veränderung gegenüber Vorjahr %	Anzahl	Anzahl	Veränderung gegenüber Vorjahr %	Anzahl
kreisfreie Stadt Leverkusen							
A	Land- und Forstwirtschaft, Fischerei	3	+50,0	2	2	-60,0	2
B	Bergbau und Gewinnung von Steinen und Erden	—	x	—	—	x	—
C	Verarbeitendes Gewerbe	44	+57,1	36	30	-3,2	26
D	Energieversorgung	18	+50,0	14	3	+200,0	3
E	Wasserversorgung; Abwasser- und Abfallentsorgung und Beseitigung von Umweltverschmutzungen	1	x	1	4	+300,0	4
F	Baugewerbe	541	-43,2	507	849	+3,4	834
G	Handel; Instandhaltung und Reparatur von Kraftfahrzeugen	356	-7,5	288	314	+0,3	267
H	Verkehr und Lagerei	73	+19,7	68	58	+5,5	57
I	Gastgewerbe	77	-16,3	60	86	+3,6	76
J	Information und Kommunikation	77	-2,5	59	41	-2,4	34
K	Erbringung von Finanz- und Versicherungsdienstleistungen	119	+33,7	81	61	+17,3	48
L	Grundstücks- und Wohnungswesen	71	+39,2	38	24	+60,0	17
M	Erbringung von freiberuflichen, wissenschaftlichen und technischen Dienstleistungen	192	+23,9	135	89	+3,5	80
N	Erbringung von sonstigen wirtschaftlichen Dienstleistungen	336	+119,6	294	151	+55,7	139
O	Öffentliche Verwaltung, Verteidigung; Sozialversicherung	—	x	—	—	x	—
P	Erziehung und Unterricht	43	+2,4	36	26	+44,4	23
Q	Gesundheits- und Sozialwesen	485	-11,0	481	534	+7,2	532
R	Kunst, Unterhaltung und Erholung	29	+20,8	26	18	-33,3	14
S	Erbringung von sonstigen Dienstleistungen	146	+55,3	131	135	+39,2	118
A – S	Insgesamt	2 611	-5,6	2 257	2 425	+8,2	2 274
Städteregion Aachen							
A	Land- und Forstwirtschaft, Fischerei	8	-20,0	7	12	+33,3	12
B	Bergbau und Gewinnung von Steinen und Erden	1	x	—	—	x	—
C	Verarbeitendes Gewerbe	167	-1,8	141	167	-2,3	143
D	Energieversorgung	33	-8,3	31	15	-42,3	12
E	Wasserversorgung; Abwasser- und Abfallentsorgung und Beseitigung von Umweltverschmutzungen	3	-62,5	3	1	-83,3	1
F	Baugewerbe	321	-5,0	274	344	-14,0	295
G	Handel; Instandhaltung und Reparatur von Kraftfahrzeugen	1 187	-10,6	994	1 167	-12,9	982
H	Verkehr und Lagerei	151	+5,6	133	152	-13,6	135
I	Gastgewerbe	330	-4,6	201	371	+4,5	268
J	Information und Kommunikation	238	-5,6	212	176	-20,7	146
K	Erbringung von Finanz- und Versicherungsdienstleistungen	171	+18,8	143	159	-5,9	124
L	Grundstücks- und Wohnungswesen	100	+25,0	87	65	-27,8	49
M	Erbringung von freiberuflichen, wissenschaftlichen und technischen Dienstleistungen	501	+7,1	443	381	-8,2	304
N	Erbringung von sonstigen wirtschaftlichen Dienstleistungen	614	+5,7	568	479	-9,1	407
O	Öffentliche Verwaltung, Verteidigung; Sozialversicherung	—	x	—	—	x	—
P	Erziehung und Unterricht	105	-24,5	95	77	-7,2	68
Q	Gesundheits- und Sozialwesen	128	-4,5	118	95	+3,3	83
R	Kunst, Unterhaltung und Erholung	90	-20,4	78	69	-45,2	55
S	Erbringung von sonstigen Dienstleistungen	381	-8,0	333	361	-10,2	317
A – S	Insgesamt	4 529	-3,7	3 861	4 091	-11,2	3 401
Kreis Düren							
A	Land- und Forstwirtschaft, Fischerei	18	+5,9	17	24	+41,2	23
B	Bergbau und Gewinnung von Steinen und Erden	—	x	—	—	x	—
C	Verarbeitendes Gewerbe	107	+8,1	90	116	+46,8	90
D	Energieversorgung	14	-39,1	13	9	-30,8	9
E	Wasserversorgung; Abwasser- und Abfallentsorgung und Beseitigung von Umweltverschmutzungen	4	+300,0	3	1	-66,7	1
F	Baugewerbe	184	-6,1	143	206	-5,1	172
G	Handel; Instandhaltung und Reparatur von Kraftfahrzeugen	577	+0,7	488	569	+15,7	484
H	Verkehr und Lagerei	105	+45,8	99	78	+4,0	70
I	Gastgewerbe	114	-5,8	54	131	+24,8	93
J	Information und Kommunikation	95	+30,1	84	56	-5,1	49
K	Erbringung von Finanz- und Versicherungsdienstleistungen	91	+11,0	71	82	+6,5	67
L	Grundstücks- und Wohnungswesen	44	+12,8	30	28	-15,2	18
M	Erbringung von freiberuflichen, wissenschaftlichen und technischen Dienstleistungen	226	-2,6	194	159	+3,9	127
N	Erbringung von sonstigen wirtschaftlichen Dienstleistungen	309	-0,6	273	257	+2,0	224
O	Öffentliche Verwaltung, Verteidigung; Sozialversicherung	—	x	—	—	x	—
P	Erziehung und Unterricht	59	-9,2	53	28	-3,4	20
Q	Gesundheits- und Sozialwesen	51	+24,4	40	48	—	32
R	Kunst, Unterhaltung und Erholung	65	+6,6	58	47	+30,6	39
S	Erbringung von sonstigen Dienstleistungen	211	-3,2	177	193	+14,2	169
A – S	Insgesamt	2 274	+2,2	1 887	2 032	+9,4	1 687

Noch: 4. Gewerbeanzeigen*) 2024**) nach Wirtschaftszweigen und kreisfreien Städten und Kreisen

Nr. der Klassifi- kation ¹⁾	Wirtschaftsgliederung	Anmeldungen			Abmeldungen		
		insgesamt		darunter Neuer- richtung ²⁾	insgesamt		darunter Aufgabe ³⁾
		Anzahl	Veränderung gegenüber Vorjahr %	Anzahl	Anzahl	Veränderung gegenüber Vorjahr %	Anzahl
Rhein-Erft-Kreis							
A	Land- und Forstwirtschaft, Fischerei	14	+27,3	13	5	-44,4	4
B	Bergbau und Gewinnung von Steinen und Erden	–	-100,0	–	2	-33,3	–
C	Verarbeitendes Gewerbe	165	+8,6	134	147	+10,5	116
D	Energieversorgung	48	+200,0	40	18	-33,3	16
E	Wasserversorgung; Abwasser- und Abfallentsorgung und Beseitigung von Umweltverschmutzungen	7	-56,3	6	2	-84,6	2
F	Baugewerbe	408	-11,5	335	459	-17,1	394
G	Handel; Instandhaltung und Reparatur von Kraftfahrzeugen	1 032	-7,1	865	997	-8,2	817
H	Verkehr und Lagerei	170	-3,4	139	153	-24,3	124
I	Gastgewerbe	228	+0,4	154	230	-3,4	181
J	Information und Kommunikation	222	+9,9	184	141	-23,4	112
K	Erbringung von Finanz- und Versicherungsdienstleistungen	195	+21,9	151	175	+7,4	120
L	Grundstücks- und Wohnungswesen	86	+4,9	69	80	-15,8	56
M	Erbringung von freiberuflichen, wissenschaftlichen und technischen Dienstleistungen	493	+4,4	390	355	-13,2	266
N	Erbringung von sonstigen wirtschaftlichen Dienstleistungen	549	-5,3	473	427	-15,4	355
O	Öffentliche Verwaltung, Verteidigung; Sozialversicherung	–	x	–	–	x	–
P	Erziehung und Unterricht	125	-5,3	102	94	+1,1	72
Q	Gesundheits- und Sozialwesen	64	-28,9	54	74	-46,8	64
R	Kunst, Unterhaltung und Erholung	110	+19,6	91	102	+10,9	74
S	Erbringung von sonstigen Dienstleistungen	373	+1,9	332	362	+19,5	309
A – S	Insgesamt	4 289	-1,3	3 532	3 823	-10,0	3 082
Kreis Euskirchen							
A	Land- und Forstwirtschaft, Fischerei	24	+20,0	18	20	+150,0	15
B	Bergbau und Gewinnung von Steinen und Erden	1	-66,7	–	1	x	1
C	Verarbeitendes Gewerbe	78	-6,0	70	78	+8,3	65
D	Energieversorgung	26	–	24	14	-22,2	13
E	Wasserversorgung; Abwasser- und Abfallentsorgung und Beseitigung von Umweltverschmutzungen	1	-50,0	1	2	-33,3	2
F	Baugewerbe	196	-28,2	152	278	+1,5	242
G	Handel; Instandhaltung und Reparatur von Kraftfahrzeugen	428	-1,6	377	382	-2,6	335
H	Verkehr und Lagerei	46	+21,1	37	47	–	40
I	Gastgewerbe	86	+3,6	72	87	-13,9	77
J	Information und Kommunikation	78	+21,9	66	37	-30,2	31
K	Erbringung von Finanz- und Versicherungsdienstleistungen	68	+7,9	50	66	+3,1	46
L	Grundstücks- und Wohnungswesen	44	+22,2	30	18	-41,9	15
M	Erbringung von freiberuflichen, wissenschaftlichen und technischen Dienstleistungen	180	–	148	121	+12,0	102
N	Erbringung von sonstigen wirtschaftlichen Dienstleistungen	278	+5,3	241	214	+10,3	183
O	Öffentliche Verwaltung, Verteidigung; Sozialversicherung	–	x	–	–	x	–
P	Erziehung und Unterricht	37	-14,0	34	32	+60,0	28
Q	Gesundheits- und Sozialwesen	33	-15,4	29	26	-35,0	24
R	Kunst, Unterhaltung und Erholung	39	-26,4	32	21	-30,0	19
S	Erbringung von sonstigen Dienstleistungen	170	+1,8	150	138	+9,5	121
A – S	Insgesamt	1 813	-3,2	1 531	1 582	+0,1	1 359
Kreis Heinsberg							
A	Land- und Forstwirtschaft, Fischerei	15	-11,8	13	15	+50,0	13
B	Bergbau und Gewinnung von Steinen und Erden	–	x	–	–	x	–
C	Verarbeitendes Gewerbe	130	+3,2	109	93	+6,9	73
D	Energieversorgung	4	-83,3	3	18	-30,8	14
E	Wasserversorgung; Abwasser- und Abfallentsorgung und Beseitigung von Umweltverschmutzungen	7	-22,2	6	6	+100,0	5
F	Baugewerbe	220	+0,9	162	226	+5,1	180
G	Handel; Instandhaltung und Reparatur von Kraftfahrzeugen	600	-3,2	482	603	+6,0	520
H	Verkehr und Lagerei	47	-2,1	34	48	-9,4	38
I	Gastgewerbe	106	+10,4	65	108	+3,8	74
J	Information und Kommunikation	86	-3,4	71	72	+7,5	58
K	Erbringung von Finanz- und Versicherungsdienstleistungen	101	+8,6	85	77	-18,1	62
L	Grundstücks- und Wohnungswesen	39	-13,3	33	31	-11,4	26
M	Erbringung von freiberuflichen, wissenschaftlichen und technischen Dienstleistungen	229	+6,5	188	148	+3,5	123
N	Erbringung von sonstigen wirtschaftlichen Dienstleistungen	282	–	235	213	-7,8	180
O	Öffentliche Verwaltung, Verteidigung; Sozialversicherung	–	x	–	–	x	–
P	Erziehung und Unterricht	74	+13,8	64	32	-30,4	24
Q	Gesundheits- und Sozialwesen	48	+41,2	40	42	+40,0	33
R	Kunst, Unterhaltung und Erholung	50	+38,9	38	30	-33,3	22
S	Erbringung von sonstigen Dienstleistungen	226	+16,5	182	179	-0,6	142
A – S	Insgesamt	2 264	+2,4	1 810	1 941	+0,2	1 587

Anmerkungen Seite 18

Noch: 4. Gewerbeanzeigen*) 2024**) nach Wirtschaftszweigen und kreisfreien Städten und Kreisen

Nr. der Klassifi- kation ¹⁾	Wirtschaftsgliederung	Anmeldungen			Abmeldungen		
		insgesamt		darunter Neuer- richtung ²⁾	insgesamt		darunter Aufgabe ³⁾
		Anzahl	Veränderung gegenüber Vorjahr %	Anzahl	Anzahl	Veränderung gegenüber Vorjahr %	Anzahl
Oberbergischer Kreis							
A	Land- und Forstwirtschaft, Fischerei	30	-3,2	25	19	-20,8	17
B	Bergbau und Gewinnung von Steinen und Erden	—	x	—	—	-100,0	—
C	Verarbeitendes Gewerbe	137	+12,3	117	136	+28,3	117
D	Energieversorgung	21	-22,2	20	20	+42,9	18
E	Wasserversorgung; Abwasser- und Abfallentsorgung und Beseitigung von Umweltverschmutzungen	4	—	3	2	-60,0	2
F	Baugewerbe	213	+17,0	169	182	-8,1	152
G	Handel; Instandhaltung und Reparatur von Kraftfahrzeugen	633	-9,2	550	690	+13,3	599
H	Verkehr und Lagerei	59	+5,4	54	55	-6,8	49
I	Gastgewerbe	110	+29,4	81	108	+12,5	79
J	Information und Kommunikation	102	+6,3	89	97	+49,2	83
K	Erbringung von Finanz- und Versicherungsdienstleistungen	119	+41,7	90	119	+46,9	91
L	Grundstücks- und Wohnungswesen	37	+37,0	28	35	+40,0	28
M	Erbringung von freiberuflichen, wissenschaftlichen und technischen Dienstleistungen	244	+4,3	218	176	-4,3	146
N	Erbringung von sonstigen wirtschaftlichen Dienstleistungen	369	+23,8	341	281	+12,4	253
O	Öffentliche Verwaltung, Verteidigung; Sozialversicherung	—	x	—	—	x	—
P	Erziehung und Unterricht	78	+9,9	71	40	-34,4	33
Q	Gesundheits- und Sozialwesen	42	-12,5	37	33	-15,4	28
R	Kunst, Unterhaltung und Erholung	47	-27,7	37	44	+2,3	36
S	Erbringung von sonstigen Dienstleistungen	195	-12,2	165	164	-13,2	138
A – S	Insgesamt	2 440	+3,9	2 095	2 201	+7,4	1 869
Rheinisch-Bergischer Kreis							
A	Land- und Forstwirtschaft, Fischerei	10	—	10	17	+30,8	12
B	Bergbau und Gewinnung von Steinen und Erden	—	x	—	—	x	—
C	Verarbeitendes Gewerbe	119	+35,2	96	111	+46,1	91
D	Energieversorgung	48	+220,0	44	11	+10,0	9
E	Wasserversorgung; Abwasser- und Abfallentsorgung und Beseitigung von Umweltverschmutzungen	4	+300,0	4	4	+33,3	3
F	Baugewerbe	170	+10,4	122	215	+13,2	161
G	Handel; Instandhaltung und Reparatur von Kraftfahrzeugen	625	+23,8	518	624	+49,3	513
H	Verkehr und Lagerei	71	+39,2	61	74	+34,5	64
I	Gastgewerbe	125	+56,3	89	108	+21,3	74
J	Information und Kommunikation	135	+27,4	108	115	+69,1	95
K	Erbringung von Finanz- und Versicherungsdienstleistungen	116	+50,6	88	84	—	62
L	Grundstücks- und Wohnungswesen	56	+16,7	42	48	+14,3	28
M	Erbringung von freiberuflichen, wissenschaftlichen und technischen Dienstleistungen	326	+50,9	262	251	+42,6	195
N	Erbringung von sonstigen wirtschaftlichen Dienstleistungen	324	+37,9	270	266	+28,5	230
O	Öffentliche Verwaltung, Verteidigung; Sozialversicherung	—	x	—	—	x	—
P	Erziehung und Unterricht	95	+28,4	88	56	+36,6	44
Q	Gesundheits- und Sozialwesen	113	+54,8	110	92	+39,4	82
R	Kunst, Unterhaltung und Erholung	66	+46,7	57	54	+86,2	44
S	Erbringung von sonstigen Dienstleistungen	247	+64,7	204	199	+45,3	160
A – S	Insgesamt	2 650	+37,4	2 173	2 329	+36,7	1 867
Rhein-Sieg-Kreis							
A	Land- und Forstwirtschaft, Fischerei	26	-18,8	23	23	-17,9	19
B	Bergbau und Gewinnung von Steinen und Erden	—	x	—	2	x	2
C	Verarbeitendes Gewerbe	217	+6,9	175	190	+9,8	156
D	Energieversorgung	36	+12,5	33	33	+37,5	30
E	Wasserversorgung; Abwasser- und Abfallentsorgung und Beseitigung von Umweltverschmutzungen	5	-16,7	4	6	+100,0	2
F	Baugewerbe	499	-9,9	371	516	+5,5	396
G	Handel; Instandhaltung und Reparatur von Kraftfahrzeugen	1 187	-11,4	1 002	1 143	-1,6	991
H	Verkehr und Lagerei	134	-16,3	116	151	+2,7	128
I	Gastgewerbe	245	-2,8	178	249	-0,8	186
J	Information und Kommunikation	257	+4,9	196	191	-6,8	144
K	Erbringung von Finanz- und Versicherungsdienstleistungen	233	+12,6	174	197	+9,4	134
L	Grundstücks- und Wohnungswesen	111	+11,0	96	78	-16,1	55
M	Erbringung von freiberuflichen, wissenschaftlichen und technischen Dienstleistungen	558	+2,8	464	464	+12,6	379
N	Erbringung von sonstigen wirtschaftlichen Dienstleistungen	734	+0,4	640	643	+6,1	516
O	Öffentliche Verwaltung, Verteidigung; Sozialversicherung	—	x	—	—	x	—
P	Erziehung und Unterricht	170	-16,3	140	112	+0,9	87
Q	Gesundheits- und Sozialwesen	95	+21,8	83	78	-22,8	66
R	Kunst, Unterhaltung und Erholung	121	-1,6	100	103	+24,1	82
S	Erbringung von sonstigen Dienstleistungen	456	-0,9	389	396	+11,9	321
A – S	Insgesamt	5 084	-3,5	4 184	4 575	+3,5	3 694

Noch: 4. Gewerbeanzeigen*) 2024**) nach Wirtschaftszweigen und kreisfreien Städten und Kreisen

Nr. der Klassifi- kation ¹⁾	Wirtschaftsgliederung	Anmeldungen			Abmeldungen		
		insgesamt		darunter Neuer- richtung ²⁾	insgesamt		darunter Aufgabe ³⁾
		Anzahl	Veränderung gegenüber Vorjahr %	Anzahl	Anzahl	Veränderung gegenüber Vorjahr %	Anzahl
Regierungsbezirk Köln							
A	Land- und Forstwirtschaft, Fischerei	163	+2,5	141	147	+14,8	126
B	Bergbau und Gewinnung von Steinen und Erden	3	-40,0	1	6	+50,0	4
C	Verarbeitendes Gewerbe	1 560	+3,8	1 329	1 350	+10,9	1 128
D	Energieversorgung	378	+19,2	335	183	-3,2	160
E	Wasserversorgung; Abwasser- und Abfallentsorgung und Beseitigung von Umweltverschmutzungen	46	-33,3	40	37	-33,9	29
F	Baugewerbe	3 533	-15,6	2 934	3 936	-1,9	3 396
G	Handel; Instandhaltung und Reparatur von Kraftfahrzeugen	9 808	-11,2	8 380	9 077	+0,8	7 765
H	Verkehr und Lagerei	1 595	+5,0	1 435	1 404	-1,9	1 247
I	Gastgewerbe	2 575	+7,9	1 422	2 402	+4,7	1 468
J	Information und Kommunikation	2 234	-2,7	1 895	1 528	-5,6	1 221
K	Erbringung von Finanz- und Versicherungsdienstleistungen	1 790	+10,5	1 423	1 403	+6,2	1 061
L	Grundstücks- und Wohnungswesen	810	-1,8	638	564	-10,9	418
M	Erbringung von freiberuflichen, wissenschaftlichen und technischen Dienstleistungen	4 809	-4,1	4 138	3 317	-0,3	2 709
N	Erbringung von sonstigen wirtschaftlichen Dienstleistungen	5 597	+3,4	5 018	4 106	-1,5	3 516
O	Öffentliche Verwaltung, Verteidigung; Sozialversicherung	—	x	—	—	x	—
P	Erziehung und Unterricht	1 335	-9,3	1 191	762	-7,5	617
Q	Gesundheits- und Sozialwesen	1 404	-11,0	1 317	1 219	-9,6	1 131
R	Kunst, Unterhaltung und Erholung	1 124	-1,6	958	765	+0,4	618
S	Erbringung von sonstigen Dienstleistungen	4 419	-8,9	3 945	3 745	+16,8	3 291
A – S	Insgesamt	43 183	-4,9	36 540	35 951	+1,1	29 905
kreisfreie Stadt Bottrop							
A	Land- und Forstwirtschaft, Fischerei	3	—	2	7	+250,0	4
B	Bergbau und Gewinnung von Steinen und Erden	—	-100,0	—	1	x	1
C	Verarbeitendes Gewerbe	25	+38,9	20	32	+18,5	27
D	Energieversorgung	5	+150,0	5	11	+266,7	10
E	Wasserversorgung; Abwasser- und Abfallentsorgung und Beseitigung von Umweltverschmutzungen	3	+50,0	3	2	—	2
F	Baugewerbe	62	+12,7	44	59	-23,4	44
G	Handel; Instandhaltung und Reparatur von Kraftfahrzeugen	225	-7,0	188	242	+18,6	193
H	Verkehr und Lagerei	27	-25,0	23	25	+13,6	20
I	Gastgewerbe	52	+33,3	26	53	+8,2	36
J	Information und Kommunikation	40	+17,6	36	27	+80,0	22
K	Erbringung von Finanz- und Versicherungsdienstleistungen	18	-41,9	16	22	+100,0	12
L	Grundstücks- und Wohnungswesen	20	+53,8	13	16	+100,0	13
M	Erbringung von freiberuflichen, wissenschaftlichen und technischen Dienstleistungen	67	-13,0	58	63	-7,4	53
N	Erbringung von sonstigen wirtschaftlichen Dienstleistungen	96	+4,3	87	84	+10,5	72
O	Öffentliche Verwaltung, Verteidigung; Sozialversicherung	—	x	—	—	x	—
P	Erziehung und Unterricht	27	+35,0	22	13	-7,1	10
Q	Gesundheits- und Sozialwesen	9	+50,0	9	11	+57,1	9
R	Kunst, Unterhaltung und Erholung	15	—	10	24	+14,3	21
S	Erbringung von sonstigen Dienstleistungen	54	+14,9	41	58	+5,5	46
A – S	Insgesamt	748	+2,0	603	750	+13,5	595
kreisfreie Stadt Gelsenkirchen							
A	Land- und Forstwirtschaft, Fischerei	2	x	1	—	x	—
B	Bergbau und Gewinnung von Steinen und Erden	—	x	—	—	x	—
C	Verarbeitendes Gewerbe	84	+44,8	74	47	+14,6	40
D	Energieversorgung	26	+160,0	24	7	-12,5	7
E	Wasserversorgung; Abwasser- und Abfallentsorgung und Beseitigung von Umweltverschmutzungen	5	+25,0	5	6	x	6
F	Baugewerbe	279	+29,2	250	297	+35,0	278
G	Handel; Instandhaltung und Reparatur von Kraftfahrzeugen	606	+28,1	530	512	+28,0	450
H	Verkehr und Lagerei	123	+15,0	113	116	+19,6	111
I	Gastgewerbe	180	+20,0	128	172	+19,4	124
J	Information und Kommunikation	58	+38,1	54	37	+12,1	31
K	Erbringung von Finanz- und Versicherungsdienstleistungen	54	+50,0	44	45	+4,7	32
L	Grundstücks- und Wohnungswesen	25	+19,0	18	23	-23,3	18
M	Erbringung von freiberuflichen, wissenschaftlichen und technischen Dienstleistungen	164	+34,4	148	144	+51,6	119
N	Erbringung von sonstigen wirtschaftlichen Dienstleistungen	263	+16,4	247	238	+31,5	215
O	Öffentliche Verwaltung, Verteidigung; Sozialversicherung	—	x	—	—	x	—
P	Erziehung und Unterricht	41	+32,3	35	23	+15,0	19
Q	Gesundheits- und Sozialwesen	20	+25,0	17	22	+10,0	20
R	Kunst, Unterhaltung und Erholung	47	+62,1	42	50	+56,3	42
S	Erbringung von sonstigen Dienstleistungen	180	+45,2	152	137	+47,3	122
A – S	Insgesamt	2 157	+29,5	1 882	1 876	+28,8	1 634

Noch: 4. Gewerbeanzeigen*) 2024**) nach Wirtschaftszweigen und kreisfreien Städten und Kreisen

Nr. der Klassifi- kation ¹⁾	Wirtschaftsgliederung	Anmeldungen			Abmeldungen		
		insgesamt		darunter Neuer- richtung ²⁾	insgesamt		darunter Aufgabe ³⁾
		Anzahl	Veränderung gegenüber Vorjahr %	Anzahl	Anzahl	Veränderung gegenüber Vorjahr %	Anzahl
kreisfreie Stadt Münster							
A	Land- und Forstwirtschaft, Fischerei	6	+20,0	6	4	-20,0	3
B	Bergbau und Gewinnung von Steinen und Erden	—	x	—	—	x	—
C	Verarbeitendes Gewerbe	91	-20,2	76	83	+6,4	69
D	Energieversorgung	30	+87,5	28	5	-16,7	3
E	Wasserversorgung; Abwasser- und Abfallentsorgung und Beseitigung von Umweltverschmutzungen	—	-100,0	—	1	-66,7	—
F	Baugewerbe	93	-9,7	69	86	-28,3	65
G	Handel; Instandhaltung und Reparatur von Kraftfahrzeugen	569	-18,2	493	562	+7,9	474
H	Verkehr und Lagerei	57	+1,8	52	65	+22,6	62
I	Gastgewerbe	174	—	118	140	-16,2	101
J	Information und Kommunikation	142	+6,0	124	100	+3,1	79
K	Erbringung von Finanz- und Versicherungsdienstleistungen	79	-2,5	64	51	+6,3	40
L	Grundstücks- und Wohnungswesen	36	-18,2	29	40	-2,4	29
M	Erbringung von freiberuflichen, wissenschaftlichen und technischen Dienstleistungen	320	+16,8	288	185	+20,9	147
N	Erbringung von sonstigen wirtschaftlichen Dienstleistungen	326	+5,2	298	235	+15,8	201
O	Öffentliche Verwaltung, Verteidigung; Sozialversicherung	—	x	—	—	x	—
P	Erziehung und Unterricht	99	+37,5	93	52	+36,8	47
Q	Gesundheits- und Sozialwesen	43	+30,3	40	16	-20,0	15
R	Kunst, Unterhaltung und Erholung	83	+7,8	72	30	-25,0	24
S	Erbringung von sonstigen Dienstleistungen	223	+45,8	187	136	+27,1	104
A – S	Insgesamt	2 371	+1,2	2 037	1 791	+5,4	1 463
Kreis Borken							
A	Land- und Forstwirtschaft, Fischerei	40	+42,9	32	24	-25,0	17
B	Bergbau und Gewinnung von Steinen und Erden	—	x	—	1	x	1
C	Verarbeitendes Gewerbe	227	+1,3	196	159	+8,9	133
D	Energieversorgung	51	-45,7	46	31	-27,9	24
E	Wasserversorgung; Abwasser- und Abfallentsorgung und Beseitigung von Umweltverschmutzungen	4	-20,0	3	4	+33,3	4
F	Baugewerbe	250	+13,6	209	229	-6,1	197
G	Handel; Instandhaltung und Reparatur von Kraftfahrzeugen	822	-1,4	708	714	+0,3	623
H	Verkehr und Lagerei	43	-21,8	37	68	+74,4	60
I	Gastgewerbe	172	+10,3	119	166	+5,7	126
J	Information und Kommunikation	131	+35,1	111	95	+37,7	78
K	Erbringung von Finanz- und Versicherungsdienstleistungen	123	-2,4	104	64	-30,4	52
L	Grundstücks- und Wohnungswesen	66	-2,9	51	44	+7,3	32
M	Erbringung von freiberuflichen, wissenschaftlichen und technischen Dienstleistungen	321	+11,1	282	229	+33,9	184
N	Erbringung von sonstigen wirtschaftlichen Dienstleistungen	313	-10,1	282	269	+20,6	236
O	Öffentliche Verwaltung, Verteidigung; Sozialversicherung	—	x	—	—	x	—
P	Erziehung und Unterricht	75	+2,7	63	39	+21,9	36
Q	Gesundheits- und Sozialwesen	62	-24,4	58	61	+5,2	58
R	Kunst, Unterhaltung und Erholung	69	—	58	67	+21,8	53
S	Erbringung von sonstigen Dienstleistungen	262	+20,2	236	219	+18,4	190
A – S	Insgesamt	3 031	+1,5	2 595	2 483	+7,9	2 104
Kreis Coesfeld							
A	Land- und Forstwirtschaft, Fischerei	27	+17,4	22	20	+53,8	18
B	Bergbau und Gewinnung von Steinen und Erden	—	x	—	—	-100,0	—
C	Verarbeitendes Gewerbe	110	-6,0	93	103	+27,2	90
D	Energieversorgung	22	—	17	25	+92,3	23
E	Wasserversorgung; Abwasser- und Abfallentsorgung und Beseitigung von Umweltverschmutzungen	2	—	1	3	+200,0	3
F	Baugewerbe	120	-3,2	101	150	-2,6	128
G	Handel; Instandhaltung und Reparatur von Kraftfahrzeugen	404	-1,2	339	447	+9,8	388
H	Verkehr und Lagerei	34	-12,8	26	42	+13,5	34
I	Gastgewerbe	70	+40,0	36	81	+11,0	55
J	Information und Kommunikation	72	+28,6	62	42	+13,5	33
K	Erbringung von Finanz- und Versicherungsdienstleistungen	64	+36,2	39	62	+21,6	52
L	Grundstücks- und Wohnungswesen	46	+43,8	35	30	+3,4	22
M	Erbringung von freiberuflichen, wissenschaftlichen und technischen Dienstleistungen	178	+8,5	154	150	+20,0	122
N	Erbringung von sonstigen wirtschaftlichen Dienstleistungen	216	+34,2	187	150	+8,7	128
O	Öffentliche Verwaltung, Verteidigung; Sozialversicherung	—	x	—	—	x	—
P	Erziehung und Unterricht	41	-8,9	29	40	+122,2	31
Q	Gesundheits- und Sozialwesen	34	+78,9	33	32	+45,5	28
R	Kunst, Unterhaltung und Erholung	35	+6,1	31	30	+66,7	28
S	Erbringung von sonstigen Dienstleistungen	131	-5,8	109	121	+14,2	109
A – S	Insgesamt	1 606	+8,4	1 314	1 528	+15,4	1 292

Noch: 4. Gewerbeanzeigen*) 2024**) nach Wirtschaftszweigen und kreisfreien Städten und Kreisen

Nr. der Klassifi- kation ¹⁾	Wirtschaftsgliederung	Anmeldungen			Abmeldungen		
		insgesamt		darunter Neuer- richtung ²⁾	insgesamt		darunter Aufgabe ³⁾
		Anzahl	Veränderung gegenüber Vorjahr %	Anzahl	Anzahl	Veränderung gegenüber Vorjahr %	Anzahl
Kreis Recklinghausen							
A	Land- und Forstwirtschaft, Fischerei	24	+20,0	17	17	+21,4	16
B	Bergbau und Gewinnung von Steinen und Erden	–	x	–	1	x	1
C	Verarbeitendes Gewerbe	215	–1,8	197	189	–1,6	167
D	Energieversorgung	66	+43,5	55	34	+161,5	25
E	Wasserversorgung; Abwasser- und Abfallentsorgung und Beseitigung von Umweltverschmutzungen	8	+14,3	7	4	–50,0	4
F	Baugewerbe	339	–13,1	275	432	+11,1	385
G	Handel; Instandhaltung und Reparatur von Kraftfahrzeugen	1 343	–7,6	1 182	1 325	+6,6	1 175
H	Verkehr und Lagerei	179	+16,2	163	181	+23,1	159
I	Gastgewerbe	338	–0,6	248	331	+4,1	275
J	Information und Kommunikation	188	+13,3	164	131	–7,7	105
K	Erbringung von Finanz- und Versicherungsdienstleistungen	187	–9,7	146	192	+7,9	155
L	Grundstücks- und Wohnungswesen	82	–21,9	69	92	–11,5	75
M	Erbringung von freiberuflichen, wissenschaftlichen und technischen Dienstleistungen	472	+2,4	394	418	+22,9	360
N	Erbringung von sonstigen wirtschaftlichen Dienstleistungen	622	+19,8	556	524	+40,5	463
O	Öffentliche Verwaltung, Verteidigung; Sozialversicherung	–	x	–	–	x	–
P	Erziehung und Unterricht	117	+5,4	103	80	+9,6	72
Q	Gesundheits- und Sozialwesen	79	–6,0	73	57	–21,9	48
R	Kunst, Unterhaltung und Erholung	109	+10,1	93	117	+44,4	100
S	Erbringung von sonstigen Dienstleistungen	415	+5,3	349	395	+19,0	341
A – S	Insgesamt	4 783	+0,1	4 091	4 520	+12,4	3 926
Kreis Steinfurt							
A	Land- und Forstwirtschaft, Fischerei	21	–25,0	17	25	+92,3	21
B	Bergbau und Gewinnung von Steinen und Erden	–	–100,0	–	2	x	–
C	Verarbeitendes Gewerbe	233	+21,4	196	164	+20,6	135
D	Energieversorgung	49	–7,5	42	67	+63,4	58
E	Wasserversorgung; Abwasser- und Abfallentsorgung und Beseitigung von Umweltverschmutzungen	9	–	7	4	–20,0	1
F	Baugewerbe	242	–14,8	181	278	+8,2	223
G	Handel; Instandhaltung und Reparatur von Kraftfahrzeugen	895	–6,2	744	870	+7,8	691
H	Verkehr und Lagerei	95	+13,1	83	97	+27,6	84
I	Gastgewerbe	184	–3,7	119	162	–16,1	115
J	Information und Kommunikation	163	+25,4	131	91	–15,7	69
K	Erbringung von Finanz- und Versicherungsdienstleistungen	132	–12,6	114	104	–5,5	86
L	Grundstücks- und Wohnungswesen	85	–23,4	73	52	–11,9	44
M	Erbringung von freiberuflichen, wissenschaftlichen und technischen Dienstleistungen	351	+12,1	298	224	–7,4	171
N	Erbringung von sonstigen wirtschaftlichen Dienstleistungen	455	–1,5	411	343	+1,8	296
O	Öffentliche Verwaltung, Verteidigung; Sozialversicherung	–	x	–	–	x	–
P	Erziehung und Unterricht	100	+23,5	83	50	–5,7	34
Q	Gesundheits- und Sozialwesen	55	+103,7	49	34	–26,1	26
R	Kunst, Unterhaltung und Erholung	75	–21,1	67	67	–	56
S	Erbringung von sonstigen Dienstleistungen	273	+13,3	225	207	+1,5	163
A – S	Insgesamt	3 417	+0,3	2 840	2 841	+3,2	2 273
Kreis Warendorf							
A	Land- und Forstwirtschaft, Fischerei	26	–7,1	22	10	–33,3	8
B	Bergbau und Gewinnung von Steinen und Erden	–	x	–	–	x	–
C	Verarbeitendes Gewerbe	120	–16,1	103	106	–7,0	92
D	Energieversorgung	28	–12,5	27	23	+21,1	22
E	Wasserversorgung; Abwasser- und Abfallentsorgung und Beseitigung von Umweltverschmutzungen	2	–50,0	1	2	+100,0	–
F	Baugewerbe	148	–20,0	115	194	+7,8	173
G	Handel; Instandhaltung und Reparatur von Kraftfahrzeugen	599	–1,2	511	550	+7,6	484
H	Verkehr und Lagerei	56	+7,7	43	62	+31,9	52
I	Gastgewerbe	137	+31,7	104	119	+4,4	91
J	Information und Kommunikation	64	–	52	46	+4,5	38
K	Erbringung von Finanz- und Versicherungsdienstleistungen	69	+32,7	56	70	+22,8	52
L	Grundstücks- und Wohnungswesen	53	+51,4	42	24	–17,2	18
M	Erbringung von freiberuflichen, wissenschaftlichen und technischen Dienstleistungen	204	+33,3	177	135	+1,5	115
N	Erbringung von sonstigen wirtschaftlichen Dienstleistungen	302	+15,3	282	225	+19,0	197
O	Öffentliche Verwaltung, Verteidigung; Sozialversicherung	–	x	–	–	x	–
P	Erziehung und Unterricht	68	+23,6	65	36	+24,1	30
Q	Gesundheits- und Sozialwesen	30	–16,7	26	29	–14,7	26
R	Kunst, Unterhaltung und Erholung	35	–22,2	29	30	–28,6	23
S	Erbringung von sonstigen Dienstleistungen	148	–5,1	123	143	+2,1	116
A – S	Insgesamt	2 089	+3,8	1 778	1 804	+6,2	1 537

Anmerkungen Seite 18

Noch: 4. Gewerbeanzeigen*) 2024**) nach Wirtschaftszweigen und kreisfreien Städten und Kreisen

Nr. der Klassifi- kation ¹⁾	Wirtschaftsgliederung	Anmeldungen			Abmeldungen		
		insgesamt		darunter Neuer- richtung ²⁾	insgesamt		darunter Aufgabe ³⁾
		Anzahl	Veränderung gegenüber Vorjahr %	Anzahl	Anzahl	Veränderung gegenüber Vorjahr %	Anzahl
Regierungsbezirk Münster							
A	Land- und Forstwirtschaft, Fischerei	149	+10,4	119	107	+13,8	87
B	Bergbau und Gewinnung von Steinen und Erden	—	−100,0	—	5	+400,0	3
C	Verarbeitendes Gewerbe	1 105	+1,8	955	883	+8,3	753
D	Energieversorgung	277	+0,7	244	203	+39,0	172
E	Wasserversorgung; Abwasser- und Abfallentsorgung und Beseitigung von Umweltverschmutzungen	33	−2,9	27	26	+13,0	20
F	Baugewerbe	1 533	−2,8	1 244	1 725	+5,1	1 493
G	Handel; Instandhaltung und Reparatur von Kraftfahrzeugen	5 463	−3,6	4 695	5 222	+8,7	4 478
H	Verkehr und Lagerei	614	+5,3	540	656	+26,6	582
I	Gastgewerbe	1 307	+8,6	898	1 224	+0,7	923
J	Information und Kommunikation	858	+18,7	734	569	+4,4	455
K	Erbringung von Finanz- und Versicherungsdienstleistungen	726	−0,7	583	610	+3,4	481
L	Grundstücks- und Wohnungswesen	413	−3,7	330	321	−5,9	251
M	Erbringung von freiberuflichen, wissenschaftlichen und technischen Dienstleistungen	2 077	+12,1	1 799	1 548	+16,7	1 271
N	Erbringung von sonstigen wirtschaftlichen Dienstleistungen	2 593	+8,9	2 350	2 068	+20,2	1 808
O	Öffentliche Verwaltung, Verteidigung; Sozialversicherung	—	x	—	—	x	—
P	Erziehung und Unterricht	568	+16,4	493	333	+20,2	279
Q	Gesundheits- und Sozialwesen	332	+9,6	305	262	−6,4	230
R	Kunst, Unterhaltung und Erholung	468	+1,3	402	415	+16,6	347
S	Erbringung von sonstigen Dienstleistungen	1 686	+14,5	1 422	1 416	+15,9	1 191
A – S	Insgesamt	20 202	+4,1	17 140	17 593	+10,5	14 824
kreisfreie Stadt Bielefeld							
A	Land- und Forstwirtschaft, Fischerei	8	+33,3	6	6	+100,0	6
B	Bergbau und Gewinnung von Steinen und Erden	—	x	—	—	x	—
C	Verarbeitendes Gewerbe	68	−9,3	59	83	+9,2	65
D	Energieversorgung	37	+54,2	37	21	+23,5	19
E	Wasserversorgung; Abwasser- und Abfallentsorgung und Beseitigung von Umweltverschmutzungen	4	+300,0	4	2	−33,3	2
F	Baugewerbe	145	−0,7	123	165	−21,8	141
G	Handel; Instandhaltung und Reparatur von Kraftfahrzeugen	806	−6,7	681	781	+6,4	632
H	Verkehr und Lagerei	127	+41,1	114	109	+0,9	90
I	Gastgewerbe	202	+21,0	96	177	−3,3	90
J	Information und Kommunikation	159	+8,9	149	85	−16,7	70
K	Erbringung von Finanz- und Versicherungsdienstleistungen	150	+11,1	133	143	+17,2	115
L	Grundstücks- und Wohnungswesen	55	—	45	39	−25,0	31
M	Erbringung von freiberuflichen, wissenschaftlichen und technischen Dienstleistungen	346	+16,5	313	278	−24,9	215
N	Erbringung von sonstigen wirtschaftlichen Dienstleistungen	319	+1,6	294	290	+6,2	251
O	Öffentliche Verwaltung, Verteidigung; Sozialversicherung	—	x	—	—	x	—
P	Erziehung und Unterricht	108	+12,5	100	59	−4,8	48
Q	Gesundheits- und Sozialwesen	41	+41,4	37	46	+12,2	42
R	Kunst, Unterhaltung und Erholung	73	+2,8	62	69	+23,2	53
S	Erbringung von sonstigen Dienstleistungen	208	+19,5	177	167	+12,8	133
A – S	Insgesamt	2 856	+6,2	2 430	2 520	−1,6	2 003
Kreis Gütersloh							
A	Land- und Forstwirtschaft, Fischerei	23	−17,9	22	14	−41,7	11
B	Bergbau und Gewinnung von Steinen und Erden	—	x	—	—	−100,0	—
C	Verarbeitendes Gewerbe	162	−9,5	132	122	−11,6	99
D	Energieversorgung	53	−13,1	51	26	+62,5	24
E	Wasserversorgung; Abwasser- und Abfallentsorgung und Beseitigung von Umweltverschmutzungen	8	+166,7	8	1	x	1
F	Baugewerbe	233	+2,6	201	221	+2,8	182
G	Handel; Instandhaltung und Reparatur von Kraftfahrzeugen	903	+0,6	779	814	+9,0	673
H	Verkehr und Lagerei	105	+23,5	93	124	+90,8	105
I	Gastgewerbe	165	—	111	156	+9,9	108
J	Information und Kommunikation	120	+10,1	96	94	+34,3	80
K	Erbringung von Finanz- und Versicherungsdienstleistungen	145	+35,5	123	96	+5,5	73
L	Grundstücks- und Wohnungswesen	70	+1,4	60	56	−1,8	48
M	Erbringung von freiberuflichen, wissenschaftlichen und technischen Dienstleistungen	330	+10,7	302	196	−13,3	163
N	Erbringung von sonstigen wirtschaftlichen Dienstleistungen	422	+13,4	386	260	−4,1	219
O	Öffentliche Verwaltung, Verteidigung; Sozialversicherung	—	x	—	—	x	—
P	Erziehung und Unterricht	103	+39,2	90	56	−1,8	44
Q	Gesundheits- und Sozialwesen	40	−9,1	37	32	−38,5	31
R	Kunst, Unterhaltung und Erholung	66	+34,7	52	56	+36,6	40
S	Erbringung von sonstigen Dienstleistungen	241	−3,2	207	209	+11,8	179
A – S	Insgesamt	3 189	+5,7	2 750	2 533	+5,5	2 080

Noch: 4. Gewerbeanzeigen*) 2024**) nach Wirtschaftszweigen und kreisfreien Städten und Kreisen

Nr. der Klassifi- kation ¹⁾	Wirtschaftsgliederung	Anmeldungen			Abmeldungen		
		insgesamt		darunter Neuer- richtung ²⁾	insgesamt		darunter Aufgabe ³⁾
		Anzahl	Veränderung gegenüber Vorjahr %	Anzahl	Anzahl	Veränderung gegenüber Vorjahr %	Anzahl
Kreis Herford							
A	Land- und Forstwirtschaft, Fischerei	20	+53,8	16	12	+33,3	10
B	Bergbau und Gewinnung von Steinen und Erden	—	x	—	—	x	—
C	Verarbeitendes Gewerbe	139	+2,2	109	127	+53,0	94
D	Energieversorgung	30	+100,0	29	15	−11,8	13
E	Wasserversorgung; Abwasser- und Abfallentsorgung und Beseitigung von Umweltverschmutzungen	4	—	4	3	—	3
F	Baugewerbe	194	−16,7	156	213	−11,6	177
G	Handel; Instandhaltung und Reparatur von Kraftfahrzeugen	672	−5,1	549	672	+9,8	544
H	Verkehr und Lagerei	61	+1,7	49	69	−4,2	54
I	Gastgewerbe	113	−2,6	83	133	+41,5	100
J	Information und Kommunikation	95	+18,8	83	71	+7,6	49
K	Erbringung von Finanz- und Versicherungsdienstleistungen	133	+31,7	102	101	+17,4	72
L	Grundstücks- und Wohnungswesen	55	−15,4	40	64	+56,1	43
M	Erbringung von freiberuflichen, wissenschaftlichen und technischen Dienstleistungen	257	+13,2	216	183	−3,7	137
N	Erbringung von sonstigen wirtschaftlichen Dienstleistungen	300	+7,9	258	230	−10,2	197
O	Öffentliche Verwaltung, Verteidigung; Sozialversicherung	—	x	—	—	x	—
P	Erziehung und Unterricht	76	+20,6	65	42	+7,7	35
Q	Gesundheits- und Sozialwesen	51	+50,0	41	34	−8,1	28
R	Kunst, Unterhaltung und Erholung	50	+25,0	41	51	+8,5	39
S	Erbringung von sonstigen Dienstleistungen	214	+3,4	178	199	+19,9	169
A – S	Insgesamt	2 464	+3,5	2 019	2 219	+7,8	1 764
Kreis Höxter							
A	Land- und Forstwirtschaft, Fischerei	16	+33,3	12	14	−33,3	13
B	Bergbau und Gewinnung von Steinen und Erden	—	−100,0	—	—	−100,0	—
C	Verarbeitendes Gewerbe	47	−25,4	39	56	+1,8	51
D	Energieversorgung	21	−19,2	20	14	−6,7	13
E	Wasserversorgung; Abwasser- und Abfallentsorgung und Beseitigung von Umweltverschmutzungen	2	—	2	3	+50,0	3
F	Baugewerbe	70	−10,3	62	90	+5,9	85
G	Handel; Instandhaltung und Reparatur von Kraftfahrzeugen	266	−15,8	233	259	−2,6	221
H	Verkehr und Lagerei	16	−20,0	15	18	−5,3	17
I	Gastgewerbe	64	−1,5	45	71	+12,7	53
J	Information und Kommunikation	41	+78,3	39	22	−4,3	17
K	Erbringung von Finanz- und Versicherungsdienstleistungen	34	+25,9	30	32	−3,0	25
L	Grundstücks- und Wohnungswesen	13	+44,4	11	10	—	7
M	Erbringung von freiberuflichen, wissenschaftlichen und technischen Dienstleistungen	89	+34,8	82	51	+10,9	44
N	Erbringung von sonstigen wirtschaftlichen Dienstleistungen	98	−3,0	93	76	−6,2	69
O	Öffentliche Verwaltung, Verteidigung; Sozialversicherung	—	x	—	—	x	—
P	Erziehung und Unterricht	22	−24,1	14	19	+5,6	13
Q	Gesundheits- und Sozialwesen	5	−75,0	5	13	+44,4	13
R	Kunst, Unterhaltung und Erholung	26	−21,2	19	19	−5,0	16
S	Erbringung von sonstigen Dienstleistungen	77	−4,9	69	77	−4,9	70
A – S	Insgesamt	907	−6,7	790	844	−0,5	730
Kreis Lippe							
A	Land- und Forstwirtschaft, Fischerei	24	−4,0	20	18	−18,2	18
B	Bergbau und Gewinnung von Steinen und Erden	—	x	—	—	x	—
C	Verarbeitendes Gewerbe	166	−14,9	145	180	+23,3	147
D	Energieversorgung	15	−51,6	13	28	+12,0	25
E	Wasserversorgung; Abwasser- und Abfallentsorgung und Beseitigung von Umweltverschmutzungen	2	−33,3	—	4	−20,0	3
F	Baugewerbe	251	+14,6	192	310	+37,8	254
G	Handel; Instandhaltung und Reparatur von Kraftfahrzeugen	841	+8,1	723	919	+17,8	811
H	Verkehr und Lagerei	99	+23,8	77	116	+54,7	103
I	Gastgewerbe	167	+4,4	133	183	+5,2	156
J	Information und Kommunikation	122	−3,9	108	120	+34,8	98
K	Erbringung von Finanz- und Versicherungsdienstleistungen	114	+12,9	95	107	+4,9	76
L	Grundstücks- und Wohnungswesen	70	+1,4	57	72	+24,1	57
M	Erbringung von freiberuflichen, wissenschaftlichen und technischen Dienstleistungen	341	+12,5	280	279	+21,8	231
N	Erbringung von sonstigen wirtschaftlichen Dienstleistungen	375	+10,0	333	333	+23,8	284
O	Öffentliche Verwaltung, Verteidigung; Sozialversicherung	—	x	—	—	x	—
P	Erziehung und Unterricht	81	+17,4	72	69	+30,2	55
Q	Gesundheits- und Sozialwesen	55	+14,6	48	51	+13,3	44
R	Kunst, Unterhaltung und Erholung	74	+8,8	61	69	−2,8	52
S	Erbringung von sonstigen Dienstleistungen	254	+6,3	217	238	+16,7	213
A – S	Insgesamt	3 051	+6,8	2 574	3 096	+20,4	2 627

Noch: 4. Gewerbeanzeigen*) 2024**) nach Wirtschaftszweigen und kreisfreien Städten und Kreisen

Nr. der Klassifi- kation ¹⁾	Wirtschaftsgliederung	Anmeldungen			Abmeldungen		
		insgesamt		darunter Neuer- richtung ²⁾	insgesamt		darunter Aufgabe ³⁾
		Anzahl	Veränderung gegenüber Vorjahr %	Anzahl	Anzahl	Veränderung gegenüber Vorjahr %	Anzahl
Kreis Minden-Lübbecke							
A	Land- und Forstwirtschaft, Fischerei	33	+57,1	31	20	+42,9	18
B	Bergbau und Gewinnung von Steinen und Erden	–	–100,0	–	3	+200,0	–
C	Verarbeitendes Gewerbe	105	–21,1	97	101	–17,2	83
D	Energieversorgung	35	+20,7	35	32	–8,6	26
E	Wasserversorgung; Abwasser- und Abfallentsorgung und Beseitigung von Umweltverschmutzungen	11	+83,3	10	4	+33,3	4
F	Baugewerbe	232	+19,0	185	187	–11,4	155
G	Handel; Instandhaltung und Reparatur von Kraftfahrzeugen	759	–2,9	643	784	+16,3	680
H	Verkehr und Lagerei	72	–4,0	63	80	+53,8	71
I	Gastgewerbe	121	+5,2	76	111	–4,3	80
J	Information und Kommunikation	95	+2,2	87	64	–3,0	55
K	Erbringung von Finanz- und Versicherungsdienstleistungen	140	+21,7	111	95	–15,2	74
L	Grundstücks- und Wohnungswesen	86	+10,3	69	47	+6,8	39
M	Erbringung von freiberuflichen, wissenschaftlichen und technischen Dienstleistungen	302	+14,4	248	222	+16,2	182
N	Erbringung von sonstigen wirtschaftlichen Dienstleistungen	345	+11,3	312	281	+22,2	245
O	Öffentliche Verwaltung, Verteidigung; Sozialversicherung	–	x	–	–	x	–
P	Erziehung und Unterricht	68	–11,7	57	47	+6,8	41
Q	Gesundheits- und Sozialwesen	55	–20,3	46	36	–	32
R	Kunst, Unterhaltung und Erholung	54	–10,0	47	51	+8,5	44
S	Erbringung von sonstigen Dienstleistungen	201	–9,5	174	175	+5,4	153
A – S	Insgesamt	2 714	+2,6	2 291	2 340	+8,1	1 982
Kreis Paderborn							
A	Land- und Forstwirtschaft, Fischerei	19	–13,6	15	17	–32,0	13
B	Bergbau und Gewinnung von Steinen und Erden	–	–100,0	–	–	–100,0	–
C	Verarbeitendes Gewerbe	122	–10,9	106	105	+1,0	88
D	Energieversorgung	82	–31,7	76	57	–18,6	39
E	Wasserversorgung; Abwasser- und Abfallentsorgung und Beseitigung von Umweltverschmutzungen	5	–	4	2	–50,0	1
F	Baugewerbe	159	+1,9	126	173	+18,5	146
G	Handel; Instandhaltung und Reparatur von Kraftfahrzeugen	765	–4,0	681	701	+13,8	584
H	Verkehr und Lagerei	55	+31,0	46	56	–1,8	45
I	Gastgewerbe	153	+25,4	123	138	+17,9	113
J	Information und Kommunikation	147	+5,0	122	104	+14,3	79
K	Erbringung von Finanz- und Versicherungsdienstleistungen	118	+11,3	105	71	–9,0	53
L	Grundstücks- und Wohnungswesen	69	+13,1	62	33	+32,0	24
M	Erbringung von freiberuflichen, wissenschaftlichen und technischen Dienstleistungen	336	+38,3	302	227	+14,6	179
N	Erbringung von sonstigen wirtschaftlichen Dienstleistungen	321	+9,6	292	243	+32,1	219
O	Öffentliche Verwaltung, Verteidigung; Sozialversicherung	–	x	–	–	x	–
P	Erziehung und Unterricht	84	+7,7	80	60	+36,4	49
Q	Gesundheits- und Sozialwesen	42	+20,0	38	25	–53,7	24
R	Kunst, Unterhaltung und Erholung	47	–33,8	42	44	–12,0	37
S	Erbringung von sonstigen Dienstleistungen	202	–14,0	180	188	+8,7	171
A – S	Insgesamt	2 726	+2,3	2 400	2 244	+10,1	1 864
Regierungsbezirk Detmold							
A	Land- und Forstwirtschaft, Fischerei	143	+12,6	122	101	–14,4	89
B	Bergbau und Gewinnung von Steinen und Erden	–	–100,0	–	3	–40,0	–
C	Verarbeitendes Gewerbe	809	–11,9	687	774	+6,9	627
D	Energieversorgung	273	–10,8	261	193	–1,0	159
E	Wasserversorgung; Abwasser- und Abfallentsorgung und Beseitigung von Umweltverschmutzungen	36	+50,0	32	19	–5,0	17
F	Baugewerbe	1 284	+2,4	1 045	1 359	+1,9	1 140
G	Handel; Instandhaltung und Reparatur von Kraftfahrzeugen	5 012	–2,5	4 289	4 930	+11,3	4 145
H	Verkehr und Lagerei	535	+18,4	457	572	+27,7	485
I	Gastgewerbe	985	+8,2	667	969	+9,0	700
J	Information und Kommunikation	779	+8,5	684	560	+10,5	448
K	Erbringung von Finanz- und Versicherungsdienstleistungen	834	+20,5	699	645	+3,4	488
L	Grundstücks- und Wohnungswesen	418	+3,0	344	321	+11,8	249
M	Erbringung von freiberuflichen, wissenschaftlichen und technischen Dienstleistungen	2 001	+17,8	1 743	1 436	–1,0	1 151
N	Erbringung von sonstigen wirtschaftlichen Dienstleistungen	2 180	+8,5	1 968	1 713	+9,5	1 484
O	Öffentliche Verwaltung, Verteidigung; Sozialversicherung	–	x	–	–	x	–
P	Erziehung und Unterricht	542	+11,5	478	352	+11,0	285
Q	Gesundheits- und Sozialwesen	289	+3,6	252	237	–13,5	214
R	Kunst, Unterhaltung und Erholung	390	–0,5	324	359	+8,1	281
S	Erbringung von sonstigen Dienstleistungen	1 397	–0,7	1 202	1 253	+11,4	1 088
A – S	Insgesamt	17 907	+4,0	15 254	15 796	+7,9	13 050

Noch: 4. Gewerbeanzeigen*) 2024**) nach Wirtschaftszweigen und kreisfreien Städten und Kreisen

Nr. der Klassifi- kation ¹⁾	Wirtschaftsgliederung	Anmeldungen			Abmeldungen		
		insgesamt		darunter Neuer- richtung ²⁾	insgesamt		darunter Aufgabe ³⁾
		Anzahl	Veränderung gegenüber Vorjahr %	Anzahl	Anzahl	Veränderung gegenüber Vorjahr %	Anzahl
kreisfreie Stadt Bochum							
A	Land- und Forstwirtschaft, Fischerei	6	–	5	2	+100,0	1
B	Bergbau und Gewinnung von Steinen und Erden	–	x	–	–	x	–
C	Verarbeitendes Gewerbe	117	+2,6	104	77	–17,2	66
D	Energieversorgung	22	+15,8	20	13	+160,0	8
E	Wasserversorgung; Abwasser- und Abfallentsorgung und Beseitigung von Umweltverschmutzungen	4	–33,3	4	2	–60,0	2
F	Baugewerbe	199	–7,9	180	187	–8,8	167
G	Handel; Instandhaltung und Reparatur von Kraftfahrzeugen	878	+6,6	795	761	+7,5	674
H	Verkehr und Lagerei	179	+21,8	169	177	+21,2	167
I	Gastgewerbe	247	+13,3	188	250	+6,8	201
J	Information und Kommunikation	143	–4,7	127	117	+6,4	100
K	Erbringung von Finanz- und Versicherungsdienstleistungen	112	–23,3	96	91	+15,2	67
L	Grundstücks- und Wohnungswesen	67	–17,3	57	52	–14,8	41
M	Erbringung von freiberuflichen, wissenschaftlichen und technischen Dienstleistungen	311	–0,3	288	185	–7,5	150
N	Erbringung von sonstigen wirtschaftlichen Dienstleistungen	381	+17,2	357	273	+6,2	237
O	Öffentliche Verwaltung, Verteidigung; Sozialversicherung	–	x	–	–	x	–
P	Erziehung und Unterricht	103	+33,8	97	63	+50,0	52
Q	Gesundheits- und Sozialwesen	49	–12,5	43	47	–47,8	45
R	Kunst, Unterhaltung und Erholung	58	–1,7	50	69	+30,2	58
S	Erbringung von sonstigen Dienstleistungen	203	+6,3	186	181	+13,1	159
A – S	Insgesamt	3 079	+4,5	2 766	2 547	+4,0	2 195
kreisfreie Stadt Dortmund							
A	Land- und Forstwirtschaft, Fischerei	7	–	6	1	–50,0	1
B	Bergbau und Gewinnung von Steinen und Erden	–	x	–	–	–100,0	–
C	Verarbeitendes Gewerbe	116	–10,1	104	87	–4,4	71
D	Energieversorgung	67	–9,5	59	21	+110,0	9
E	Wasserversorgung; Abwasser- und Abfallentsorgung und Beseitigung von Umweltverschmutzungen	6	+50,0	6	6	+100,0	6
F	Baugewerbe	366	–6,2	343	351	–8,1	320
G	Handel; Instandhaltung und Reparatur von Kraftfahrzeugen	1 338	–1,5	1 204	1 230	+18,3	1 073
H	Verkehr und Lagerei	285	+23,4	278	221	+20,8	204
I	Gastgewerbe	396	–0,5	331	340	–7,6	270
J	Information und Kommunikation	205	+12,0	184	149	+13,7	125
K	Erbringung von Finanz- und Versicherungsdienstleistungen	209	+4,5	190	166	+27,7	127
L	Grundstücks- und Wohnungswesen	112	+2,8	103	79	+16,2	69
M	Erbringung von freiberuflichen, wissenschaftlichen und technischen Dienstleistungen	460	–1,5	424	316	+32,2	271
N	Erbringung von sonstigen wirtschaftlichen Dienstleistungen	518	–1,7	482	406	+4,4	364
O	Öffentliche Verwaltung, Verteidigung; Sozialversicherung	–	x	–	–	x	–
P	Erziehung und Unterricht	129	+6,6	120	41	–2,4	37
Q	Gesundheits- und Sozialwesen	151	–5,0	147	202	+146,3	198
R	Kunst, Unterhaltung und Erholung	89	–5,3	79	68	–21,8	59
S	Erbringung von sonstigen Dienstleistungen	497	+6,9	473	775	+75,3	738
A – S	Insgesamt	4 951	+0,7	4 533	4 459	+20,8	3 942
kreisfreie Stadt Hagen							
A	Land- und Forstwirtschaft, Fischerei	2	–	2	3	+50,0	3
B	Bergbau und Gewinnung von Steinen und Erden	–	x	–	–	x	–
C	Verarbeitendes Gewerbe	33	–25,0	31	40	+5,3	30
D	Energieversorgung	11	+83,3	10	3	–66,7	3
E	Wasserversorgung; Abwasser- und Abfallentsorgung und Beseitigung von Umweltverschmutzungen	2	+100,0	2	–	x	–
F	Baugewerbe	128	–14,7	111	153	+4,1	142
G	Handel; Instandhaltung und Reparatur von Kraftfahrzeugen	376	–12,1	324	372	+5,4	326
H	Verkehr und Lagerei	86	–7,5	80	91	–11,7	85
I	Gastgewerbe	117	+5,4	65	116	+16,0	68
J	Information und Kommunikation	51	+10,9	48	36	–7,7	30
K	Erbringung von Finanz- und Versicherungsdienstleistungen	43	+38,7	37	38	+35,7	30
L	Grundstücks- und Wohnungswesen	19	–26,9	17	17	–26,1	9
M	Erbringung von freiberuflichen, wissenschaftlichen und technischen Dienstleistungen	121	–12,3	114	102	–2,9	79
N	Erbringung von sonstigen wirtschaftlichen Dienstleistungen	200	–0,5	187	152	+2,7	136
O	Öffentliche Verwaltung, Verteidigung; Sozialversicherung	–	x	–	–	x	–
P	Erziehung und Unterricht	35	+45,8	34	18	+38,5	13
Q	Gesundheits- und Sozialwesen	12	–33,3	9	8	–	7
R	Kunst, Unterhaltung und Erholung	32	+68,4	16	35	+52,2	23
S	Erbringung von sonstigen Dienstleistungen	125	+13,6	110	104	+7,2	97
A – S	Insgesamt	1 393	–3,8	1 197	1 288	+4,2	1 081

Noch: 4. Gewerbeanzeigen*) 2024**) nach Wirtschaftszweigen und kreisfreien Städten und Kreisen

Nr. der Klassifi- kation ¹⁾	Wirtschaftsgliederung	Anmeldungen			Abmeldungen		
		insgesamt		darunter Neuer- richtung ²⁾	insgesamt		darunter Aufgabe ³⁾
		Anzahl	Veränderung gegenüber Vorjahr %	Anzahl	Anzahl	Veränderung gegenüber Vorjahr %	Anzahl
kreisfreie Stadt Hamm							
A	Land- und Forstwirtschaft, Fischerei	5	+150,0	4	5	-28,6	4
B	Bergbau und Gewinnung von Steinen und Erden	1	x	1	-	-100,0	-
C	Verarbeitendes Gewerbe	36	-29,4	33	45	+12,5	40
D	Energieversorgung	4	-55,6	4	3	-	3
E	Wasserversorgung; Abwasser- und Abfallentsorgung und Beseitigung von Umweltverschmutzungen	-	-100,0	-	-	-100,0	-
F	Baugewerbe	113	-16,3	108	132	-11,4	123
G	Handel; Instandhaltung und Reparatur von Kraftfahrzeugen	413	-8,2	380	387	+9,3	350
H	Verkehr und Lagerei	44	-29,0	39	55	+14,6	52
I	Gastgewerbe	107	+28,9	77	111	+20,7	92
J	Information und Kommunikation	46	-8,0	43	30	-25,0	24
K	Erbringung von Finanz- und Versicherungsdienstleistungen	23	-34,3	21	33	-8,3	31
L	Grundstücks- und Wohnungswesen	27	+42,1	26	24	+60,0	21
M	Erbringung von freiberuflichen, wissenschaftlichen und technischen Dienstleistungen	100	-18,0	96	83	+2,5	75
N	Erbringung von sonstigen wirtschaftlichen Dienstleistungen	242	+18,6	228	187	+6,3	175
O	Öffentliche Verwaltung, Verteidigung; Sozialversicherung	-	x	-	-	x	-
P	Erziehung und Unterricht	32	+33,3	28	20	-20,0	18
Q	Gesundheits- und Sozialwesen	19	-20,8	17	9	-64,0	8
R	Kunst, Unterhaltung und Erholung	26	+36,8	23	19	+11,8	17
S	Erbringung von sonstigen Dienstleistungen	136	+36,0	133	106	+6,0	101
A – S	Insgesamt	1 374	-1,3	1 261	1 249	+3,1	1 134
kreisfreie Stadt Herne							
A	Land- und Forstwirtschaft, Fischerei	3	-62,5	2	6	+50,0	5
B	Bergbau und Gewinnung von Steinen und Erden	-	-100,0	-	-	x	-
C	Verarbeitendes Gewerbe	52	+23,8	49	32	-11,1	28
D	Energieversorgung	13	+116,7	13	4	+300,0	3
E	Wasserversorgung; Abwasser- und Abfallentsorgung und Beseitigung von Umweltverschmutzungen	5	+25,0	4	1	-75,0	1
F	Baugewerbe	212	+4,4	193	225	-11,4	203
G	Handel; Instandhaltung und Reparatur von Kraftfahrzeugen	355	-5,6	330	299	+1,0	272
H	Verkehr und Lagerei	70	-	68	56	-22,2	51
I	Gastgewerbe	80	+9,6	77	89	-7,3	84
J	Information und Kommunikation	44	+10,0	39	41	+70,8	33
K	Erbringung von Finanz- und Versicherungsdienstleistungen	38	-17,4	34	32	-5,9	25
L	Grundstücks- und Wohnungswesen	16	+60,0	13	9	-35,7	7
M	Erbringung von freiberuflichen, wissenschaftlichen und technischen Dienstleistungen	129	+4,0	117	81	-5,8	67
N	Erbringung von sonstigen wirtschaftlichen Dienstleistungen	170	+14,9	153	103	-20,8	91
O	Öffentliche Verwaltung, Verteidigung; Sozialversicherung	-	x	-	-	x	-
P	Erziehung und Unterricht	22	-26,7	20	16	+60,0	15
Q	Gesundheits- und Sozialwesen	23	+27,8	21	14	-33,3	11
R	Kunst, Unterhaltung und Erholung	30	+36,4	29	31	+47,6	27
S	Erbringung von sonstigen Dienstleistungen	82	-11,8	75	82	+3,8	74
A – S	Insgesamt	1 344	+2,3	1 237	1 121	-5,2	997
Ennepe-Ruhr-Kreis							
A	Land- und Forstwirtschaft, Fischerei	18	+63,6	14	11	+37,5	9
B	Bergbau und Gewinnung von Steinen und Erden	-	-100,0	-	-	-100,0	-
C	Verarbeitendes Gewerbe	145	+21,8	118	115	+19,8	93
D	Energieversorgung	15	-	12	8	+14,3	7
E	Wasserversorgung; Abwasser- und Abfallentsorgung und Beseitigung von Umweltverschmutzungen	1	-75,0	1	-	-100,0	-
F	Baugewerbe	225	+16,6	177	203	-5,6	166
G	Handel; Instandhaltung und Reparatur von Kraftfahrzeugen	604	-18,2	520	653	+5,0	564
H	Verkehr und Lagerei	100	+49,3	88	74	-5,1	62
I	Gastgewerbe	169	+21,6	115	159	+18,7	116
J	Information und Kommunikation	121	+34,4	97	94	+22,1	71
K	Erbringung von Finanz- und Versicherungsdienstleistungen	106	+15,2	76	77	-17,2	52
L	Grundstücks- und Wohnungswesen	48	-11,1	35	38	-26,9	28
M	Erbringung von freiberuflichen, wissenschaftlichen und technischen Dienstleistungen	291	-4,6	250	218	+32,9	175
N	Erbringung von sonstigen wirtschaftlichen Dienstleistungen	298	+10,4	262	231	+6,0	200
O	Öffentliche Verwaltung, Verteidigung; Sozialversicherung	-	x	-	-	x	-
P	Erziehung und Unterricht	80	+5,3	68	47	+17,5	39
Q	Gesundheits- und Sozialwesen	59	+5,4	52	30	-36,2	28
R	Kunst, Unterhaltung und Erholung	52	-25,7	45	47	+11,9	34
S	Erbringung von sonstigen Dienstleistungen	199	+8,7	175	183	+17,3	148
A – S	Insgesamt	2 531	+1,9	2 105	2 188	+6,6	1 792

Noch: 4. Gewerbeanzeigen*) 2024**) nach Wirtschaftszweigen und kreisfreien Städten und Kreisen

Nr. der Klassifi- kation ¹⁾	Wirtschaftsgliederung	Anmeldungen			Abmeldungen		
		insgesamt		darunter Neuer- richtung ²⁾	insgesamt		darunter Aufgabe ³⁾
		Anzahl	Veränderung gegenüber Vorjahr %	Anzahl	Anzahl	Veränderung gegenüber Vorjahr %	Anzahl
Hochsauerlandkreis							
A	Land- und Forstwirtschaft, Fischerei	21	+40,0	19	26	+85,7	23
B	Bergbau und Gewinnung von Steinen und Erden	2	x	1	–	x	–
C	Verarbeitendes Gewerbe	172	+38,7	146	121	+23,5	98
D	Energieversorgung	47	+38,2	42	21	–12,5	16
E	Wasserversorgung; Abwasser- und Abfallentsorgung und Beseitigung von Umweltverschmutzungen	8	+166,7	6	3	+200,0	2
F	Baugewerbe	128	+19,6	109	154	+69,2	131
G	Handel; Instandhaltung und Reparatur von Kraftfahrzeugen	604	+26,6	523	585	+56,4	516
H	Verkehr und Lagerei	44	+76,0	34	53	+89,3	40
I	Gastgewerbe	161	+75,0	88	174	+61,1	125
J	Information und Kommunikation	86	+65,4	76	69	+56,8	61
K	Erbringung von Finanz- und Versicherungsdienstleistungen	111	+91,4	86	92	+31,4	72
L	Grundstücks- und Wohnungswesen	50	+16,3	46	28	–6,7	19
M	Erbringung von freiberuflichen, wissenschaftlichen und technischen Dienstleistungen	222	+49,0	185	177	+65,4	142
N	Erbringung von sonstigen wirtschaftlichen Dienstleistungen	244	+26,4	219	194	+59,0	173
O	Öffentliche Verwaltung, Verteidigung; Sozialversicherung	–	x	–	–	x	–
P	Erziehung und Unterricht	79	+31,7	71	46	+76,9	37
Q	Gesundheits- und Sozialwesen	40	+2,6	37	34	–5,6	29
R	Kunst, Unterhaltung und Erholung	51	+37,8	45	64	+88,2	54
S	Erbringung von sonstigen Dienstleistungen	207	+51,1	173	167	+54,6	140
A – S	Insgesamt	2 277	+38,4	1 906	2 008	+52,7	1 678
Märkischer Kreis							
A	Land- und Forstwirtschaft, Fischerei	27	+28,6	22	33	+43,5	31
B	Bergbau und Gewinnung von Steinen und Erden	–	x	–	–	x	–
C	Verarbeitendes Gewerbe	212	+32,5	174	240	+65,5	209
D	Energieversorgung	38	+40,7	32	18	–21,7	16
E	Wasserversorgung; Abwasser- und Abfallentsorgung und Beseitigung von Umweltverschmutzungen	2	–33,3	2	2	–33,3	2
F	Baugewerbe	232	+14,3	187	253	+27,1	220
G	Handel; Instandhaltung und Reparatur von Kraftfahrzeugen	1 012	+27,5	867	934	+39,0	783
H	Verkehr und Lagerei	118	+35,6	98	109	+51,4	90
I	Gastgewerbe	234	+24,5	150	227	+18,8	166
J	Information und Kommunikation	137	+24,5	120	106	+51,4	89
K	Erbringung von Finanz- und Versicherungsdienstleistungen	133	+34,3	114	129	+63,3	94
L	Grundstücks- und Wohnungswesen	67	+34,0	52	53	+29,3	36
M	Erbringung von freiberuflichen, wissenschaftlichen und technischen Dienstleistungen	342	+41,9	302	268	+47,3	210
N	Erbringung von sonstigen wirtschaftlichen Dienstleistungen	408	+28,3	371	333	+35,4	281
O	Öffentliche Verwaltung, Verteidigung; Sozialversicherung	–	x	–	–	x	–
P	Erziehung und Unterricht	86	+30,3	78	68	+100,0	58
Q	Gesundheits- und Sozialwesen	55	+17,0	48	39	+11,4	31
R	Kunst, Unterhaltung und Erholung	65	+54,8	56	64	+28,0	50
S	Erbringung von sonstigen Dienstleistungen	301	+51,3	257	231	+22,9	198
A – S	Insgesamt	3 469	+30,7	2 930	3 107	+37,9	2 564
Kreis Olpe							
A	Land- und Forstwirtschaft, Fischerei	15	+15,4	14	14	+40,0	13
B	Bergbau und Gewinnung von Steinen und Erden	–	x	–	–	x	–
C	Verarbeitendes Gewerbe	94	+34,3	83	71	+24,6	59
D	Energieversorgung	16	+128,6	14	6	–33,3	6
E	Wasserversorgung; Abwasser- und Abfallentsorgung und Beseitigung von Umweltverschmutzungen	2	x	–	3	+200,0	3
F	Baugewerbe	83	+18,6	64	73	+23,7	60
G	Handel; Instandhaltung und Reparatur von Kraftfahrzeugen	240	–5,9	218	286	+33,6	253
H	Verkehr und Lagerei	18	+28,6	14	25	+127,3	21
I	Gastgewerbe	68	+3,0	52	56	–	46
J	Information und Kommunikation	43	+48,3	35	22	+10,0	19
K	Erbringung von Finanz- und Versicherungsdienstleistungen	49	+6,5	39	43	–4,4	37
L	Grundstücks- und Wohnungswesen	21	–27,6	20	17	–5,6	12
M	Erbringung von freiberuflichen, wissenschaftlichen und technischen Dienstleistungen	113	+18,9	101	77	+20,3	65
N	Erbringung von sonstigen wirtschaftlichen Dienstleistungen	162	+55,8	148	107	+33,8	93
O	Öffentliche Verwaltung, Verteidigung; Sozialversicherung	–	x	–	–	x	–
P	Erziehung und Unterricht	29	–21,6	29	19	+18,8	17
Q	Gesundheits- und Sozialwesen	26	+116,7	24	6	–60,0	6
R	Kunst, Unterhaltung und Erholung	29	+20,8	27	24	+20,0	20
S	Erbringung von sonstigen Dienstleistungen	87	+4,8	72	71	+29,1	58
A – S	Insgesamt	1 095	+14,8	954	920	+22,7	788

Noch: 4. Gewerbeanzeigen*) 2024**) nach Wirtschaftszweigen und kreisfreien Städten und Kreisen

Nr. der Klassifi- kation ¹⁾	Wirtschaftsgliederung	Anmeldungen			Abmeldungen		
		insgesamt		darunter Neuer- richtung ²⁾	insgesamt		darunter Aufgabe ³⁾
		Anzahl	Veränderung gegenüber Vorjahr %	Anzahl	Anzahl	Veränderung gegenüber Vorjahr %	Anzahl
Kreis Siegen-Wittgenstein							
A	Land- und Forstwirtschaft, Fischerei	20	+17,6	19	20	+25,0	19
B	Bergbau und Gewinnung von Steinen und Erden	2	x	1	2	x	1
C	Verarbeitendes Gewerbe	180	+62,2	152	169	+59,4	129
D	Energieversorgung	16	+45,5	15	15	+66,7	13
E	Wasserversorgung; Abwasser- und Abfallentsorgung und Beseitigung von Umweltverschmutzungen	9	+125,0	5	4	x	3
F	Baugewerbe	133	+0,8	101	161	+69,5	130
G	Handel; Instandhaltung und Reparatur von Kraftfahrzeugen	685	+40,9	567	666	+74,8	535
H	Verkehr und Lagerei	65	+16,1	53	75	+66,7	64
I	Gastgewerbe	143	+43,0	97	122	+13,0	82
J	Information und Kommunikation	82	+18,8	65	79	+21,5	60
K	Erbringung von Finanz- und Versicherungsdienstleistungen	153	+68,1	130	127	+47,7	98
L	Grundstücks- und Wohnungswesen	36	-10,0	28	47	+113,6	31
M	Erbringung von freiberuflichen, wissenschaftlichen und technischen Dienstleistungen	258	+41,0	218	197	+50,4	154
N	Erbringung von sonstigen wirtschaftlichen Dienstleistungen	240	+15,4	217	204	+29,9	173
O	Öffentliche Verwaltung, Verteidigung; Sozialversicherung	—	x	—	—	x	—
P	Erziehung und Unterricht	67	+1,5	64	42	+75,0	37
Q	Gesundheits- und Sozialwesen	30	+15,4	29	35	+25,0	29
R	Kunst, Unterhaltung und Erholung	46	+43,8	39	33	+43,5	23
S	Erbringung von sonstigen Dienstleistungen	188	+11,9	154	179	+44,4	143
A – S	Insgesamt	2 353	+30,7	1 954	2 177	+53,3	1 724
Kreis Soest							
A	Land- und Forstwirtschaft, Fischerei	16	+33,3	12	18	+38,5	18
B	Bergbau und Gewinnung von Steinen und Erden	—	x	—	1	—	1
C	Verarbeitendes Gewerbe	141	+35,6	118	117	+42,7	89
D	Energieversorgung	50	+35,1	46	40	+73,9	30
E	Wasserversorgung; Abwasser- und Abfallentsorgung und Beseitigung von Umweltverschmutzungen	2	-71,4	2	3	-40,0	3
F	Baugewerbe	132	+21,1	104	173	+66,3	143
G	Handel; Instandhaltung und Reparatur von Kraftfahrzeugen	693	+5,6	588	683	+31,1	563
H	Verkehr und Lagerei	48	+4,3	41	69	+146,4	63
I	Gastgewerbe	156	+20,9	83	168	+47,4	116
J	Information und Kommunikation	96	+50,0	76	74	+51,0	55
K	Erbringung von Finanz- und Versicherungsdienstleistungen	111	+38,8	92	73	+4,3	52
L	Grundstücks- und Wohnungswesen	54	+38,5	42	43	+2,4	32
M	Erbringung von freiberuflichen, wissenschaftlichen und technischen Dienstleistungen	228	+6,5	194	204	+68,6	158
N	Erbringung von sonstigen wirtschaftlichen Dienstleistungen	321	+15,9	284	264	+50,0	226
O	Öffentliche Verwaltung, Verteidigung; Sozialversicherung	—	x	—	—	x	—
P	Erziehung und Unterricht	82	+30,2	71	51	+21,4	44
Q	Gesundheits- und Sozialwesen	42	-2,3	36	37	-31,5	25
R	Kunst, Unterhaltung und Erholung	55	-14,1	44	51	+45,7	35
S	Erbringung von sonstigen Dienstleistungen	225	+56,3	188	197	+40,7	155
A – S	Insgesamt	2 452	+17,4	2 021	2 266	+39,9	1 808
Kreis Unna							
A	Land- und Forstwirtschaft, Fischerei	13	-7,1	11	14	+180,0	11
B	Bergbau und Gewinnung von Steinen und Erden	2	x	1	—	x	—
C	Verarbeitendes Gewerbe	132	+0,8	101	118	+13,5	98
D	Energieversorgung	31	+210,0	29	25	+56,3	19
E	Wasserversorgung; Abwasser- und Abfallentsorgung und Beseitigung von Umweltverschmutzungen	4	-55,6	4	4	-20,0	4
F	Baugewerbe	209	-13,6	160	236	+5,8	185
G	Handel; Instandhaltung und Reparatur von Kraftfahrzeugen	877	-3,5	742	934	+19,4	797
H	Verkehr und Lagerei	92	-2,1	80	124	+42,5	111
I	Gastgewerbe	191	+3,8	127	176	-6,4	129
J	Information und Kommunikation	104	+4,0	86	68	+9,7	52
K	Erbringung von Finanz- und Versicherungsdienstleistungen	113	+6,6	85	113	+52,7	88
L	Grundstücks- und Wohnungswesen	60	-3,2	46	51	+27,5	42
M	Erbringung von freiberuflichen, wissenschaftlichen und technischen Dienstleistungen	292	-0,3	247	242	+23,5	205
N	Erbringung von sonstigen wirtschaftlichen Dienstleistungen	382	+10,1	336	329	+14,6	273
O	Öffentliche Verwaltung, Verteidigung; Sozialversicherung	—	x	—	—	x	—
P	Erziehung und Unterricht	69	+1,5	63	61	+52,5	51
Q	Gesundheits- und Sozialwesen	56	+3,7	48	42	+44,8	31
R	Kunst, Unterhaltung und Erholung	69	-4,2	60	55	+27,9	46
S	Erbringung von sonstigen Dienstleistungen	239	+6,7	205	220	+14,6	183
A – S	Insgesamt	2 935	+0,5	2 431	2 812	+18,5	2 325

Noch: 4. Gewerbeanzeigen*) 2024**) nach Wirtschaftszweigen und kreisfreien Städten und Kreisen

Nr. der Klassifi- kation ¹⁾	Wirtschaftsgliederung	Anmeldungen			Abmeldungen		
		insgesamt		darunter Neuer- richtung ²⁾	insgesamt		darunter Aufgabe ³⁾
		Anzahl	Veränderung gegenüber Vorjahr %	Anzahl	Anzahl	Veränderung gegenüber Vorjahr %	Anzahl
Regierungsbezirk Arnsberg							
A	Land- und Forstwirtschaft, Fischerei	153	+19,5	130	153	+45,7	138
B	Bergbau und Gewinnung von Steinen und Erden	7	+250,0	4	3	−40,0	2
C	Verarbeitendes Gewerbe	1 430	+19,3	1 213	1 232	+24,9	1 010
D	Energieversorgung	330	+29,4	296	177	+27,3	133
E	Wasserversorgung; Abwasser- und Abfallentsorgung und Beseitigung von Umweltverschmutzungen	45	−6,3	36	28	−12,5	26
F	Baugewerbe	2 160	+0,5	1 837	2 301	+8,4	1 990
G	Handel; Instandhaltung und Reparatur von Kraftfahrzeugen	8 075	+4,2	7 058	7 790	+23,3	6 706
H	Verkehr und Lagerei	1 149	+15,8	1 042	1 129	+25,3	1 010
I	Gastgewerbe	2 069	+16,2	1 450	1 988	+11,1	1 495
J	Information und Kommunikation	1 158	+17,8	996	885	+21,1	719
K	Erbringung von Finanz- und Versicherungsdienstleistungen	1 201	+16,6	1 000	1 014	+23,1	773
L	Grundstücks- und Wohnungswesen	577	+2,7	485	458	+7,5	347
M	Erbringung von freiberuflichen, wissenschaftlichen und technischen Dienstleistungen	2 867	+8,5	2 536	2 150	+28,3	1 751
N	Erbringung von sonstigen wirtschaftlichen Dienstleistungen	3 566	+14,2	3 244	2 783	+16,6	2 422
O	Öffentliche Verwaltung, Verteidigung; Sozialversicherung	—	x	—	—	x	—
P	Erziehung und Unterricht	813	+14,2	743	492	+39,0	418
Q	Gesundheits- und Sozialwesen	562	+1,8	511	503	+7,0	448
R	Kunst, Unterhaltung und Erholung	602	+8,7	513	560	+25,0	446
S	Erbringung von sonstigen Dienstleistungen	2 489	+18,7	2 201	2 496	+35,6	2 194
A – S	Insgesamt	29 253	+10,1	25 295	26 142	+21,3	22 028
Nordrhein-Westfalen							
A	Land- und Forstwirtschaft, Fischerei	742	+8,2	632	621	+6,3	537
B	Bergbau und Gewinnung von Steinen und Erden	12	−36,8	6	20	−4,8	11
C	Verarbeitendes Gewerbe	6 389	+3,6	5 459	5 726	+8,3	4 767
D	Energieversorgung	1 764	+16,1	1 537	986	+12,3	810
E	Wasserversorgung; Abwasser- und Abfallentsorgung und Beseitigung von Umweltverschmutzungen	230	−7,6	196	174	−11,7	145
F	Baugewerbe	12 339	−5,4	10 310	13 487	+2,6	11 605
G	Handel; Instandhaltung und Reparatur von Kraftfahrzeugen	41 016	−3,6	35 448	39 098	+8,6	33 544
H	Verkehr und Lagerei	6 055	+10,7	5 442	5 752	+12,2	5 107
I	Gastgewerbe	10 259	+9,3	7 217	9 803	+5,9	7 361
J	Information und Kommunikation	7 071	+4,0	6 042	5 122	+3,9	4 073
K	Erbringung von Finanz- und Versicherungsdienstleistungen	6 890	+12,9	5 637	5 314	+6,6	4 124
L	Grundstücks- und Wohnungswesen	3 325	+1,0	2 691	2 563	−1,0	1 957
M	Erbringung von freiberuflichen, wissenschaftlichen und technischen Dienstleistungen	16 831	+4,0	14 623	12 333	+7,2	10 038
N	Erbringung von sonstigen wirtschaftlichen Dienstleistungen	19 634	+5,9	17 706	15 199	+5,9	13 211
O	Öffentliche Verwaltung, Verteidigung; Sozialversicherung	—	x	—	—	x	—
P	Erziehung und Unterricht	4 567	+2,8	4 060	2 807	+7,4	2 339
Q	Gesundheits- und Sozialwesen	3 311	−4,8	3 031	2 805	−10,8	2 533
R	Kunst, Unterhaltung und Erholung	3 551	+1,9	3 046	2 931	+9,2	2 397
S	Erbringung von sonstigen Dienstleistungen	13 872	+3,6	12 187	12 320	+15,5	10 708
A – S	Insgesamt	157 858	+2,0	135 270	137 061	+7,1	115 267

Die in diesem statistischen Bericht enthaltenen und darüber hinausgehende Informationen können in der Landesdatenbank NRW unter dem Link <https://www.ldb.nrw/ldbnrw/online/statistic/52311> abgerufen und heruntergeladen werden.

Vordrucke der Gewerbeanzeigen

Name der entgegennehmenden Gemeinde		Gemeindekennzahl Betriebsstätte (Sitz)		GewA 1	
Gewerbe-Anmeldung nach § 14 GewO oder § 55 c GewO		Bitte vollständig und gut lesbar ausfüllen sowie die zutreffenden Kästchen ankreuzen			
Angaben zum Betriebsinhaber Bei Personengesellschaften (z.B. OHG) ist für jeden geschäftsführenden Gesellschafter ein eigener Vordruck auszufüllen. Bei juristischen Personen ist bei Feld Nr. 3 bis 9 und Feld Nr. 30 und 31 der gesetzliche Vertreter anzugeben (bei inländischer AG wird auf diese Angaben verzichtet). Die Angaben für weitere gesetzliche Vertreter zu diesen Nummern sind ggf. auf Beiblättern zu ergänzen.					
1	Im Handels-, Genossenschafts- oder Vereinsregister eingetragener Name mit Rechtsform (ggf. bei GbR: Angabe der weiteren Gesellschafter)	2	Ort und Nr. des Registereintrages		
Angaben zur Person					
3	Name	4	Vornamen	4a	Geschlecht männl. <input type="checkbox"/> weibl. <input type="checkbox"/>
5	Geburtsname (nur bei Abweichung vom Namen)				
6	Geburtsdatum	7	Geburtsort und – land		
8	Staatsangehörigkeit (en) deutsch <input type="checkbox"/> andere: _____				
9	Anschrift der Wohnung (Straße, Haus-Nr., PLZ, Ort; freiwillig: e-mail/web)			Telefon-Nr. _____ Telefax-Nr. _____	
Angaben zum Betrieb		10	Zahl der geschäftsführenden Gesellschafter (nur bei Personengesellschaften) Zahl der gesetzlichen Vertreter (nur bei juristischen Personen)		
11	Vertretungsberechtigte Person/Betriebsleiter (nur bei inländischen Aktiengesellschaften, Zweigniederlassungen und unselbständigen Zweigstellen) Name _____ Vornamen _____				
Anschriften (Straße, Haus-Nr., Plz, Ort)					
12	Betriebsstätte			Telefon-Nr. _____ Telefax-Nr. _____ freiwillig: e-mail/web _____	
13	Hauptniederlassung (falls Betriebsstätte lediglich Zweigstelle ist)			Telefon-Nr. _____ Telefax-Nr. _____ freiwillig: e-mail/web _____	
14	Frühere Betriebsstätte			Telefon-Nr. _____ Telefax-Nr. _____	
15	Angemeldete Tätigkeit - ggf. ein Beiblatt verwenden (genau angeben: z. B. Herstellung von Möbeln, Elektroinstallationen und Elektro Einzelhandel, Großhandel mit Lebensmitteln usw.; bei mehreren Tätigkeiten bitte Schwerpunkt unterstreichen)				
16	Wird die Tätigkeit (vorerst) im Nebenerwerb betrieben ? Ja <input type="checkbox"/> Nein <input type="checkbox"/>		17	Datum des Beginns der angemeldeten Tätigkeit _____ _____ _____ _____ _____ _____ _____ _____ _____ _____	
18	Art des angemeldeten Betriebes Industrie <input type="checkbox"/> Handwerk <input type="checkbox"/> Handel <input type="checkbox"/> Sonstiges <input type="checkbox"/>				
19	Zahl der bei Geschäftsaufnahme tätigen Personen (ohne Inhaber) Vollzeit _____ Teilzeit _____ Keine <input type="checkbox"/>				
Die Anmeldung wird erstattet für	20	Eine Hauptniederlassung <input type="checkbox"/> eine Zweigniederlassung <input type="checkbox"/> eine unselbständige Zweigstelle <input type="checkbox"/>			
	21	ein Automatenaufstellungsgewerbe <input type="checkbox"/> ein Reisegewerbe <input type="checkbox"/>			
	23	24	Neuerrichtung/ Übernahme		
Grund	Wechsel der Rechtsform <input type="checkbox"/>		Neugründung <input type="checkbox"/> Wiedereröffnung nach Verlegung aus einem anderen Meldebezirk <input type="checkbox"/> Gründung nach Umwandlungsgesetz (z.B. Verschmelzung, Spaltung) <input type="checkbox"/>		
	Gesellschaftereintritt <input type="checkbox"/>		Erbfolge/Kauf/Pacht <input type="checkbox"/>		
26	Name des früheren Gewerbetreibenden oder früherer Firmenname				
Falls der Betriebsinhaber für die angemeldete Tätigkeit eine Erlaubnis benötigt, in die Handwerksrolle einzutragen oder Ausländer ist:					
28	Liegt eine Erlaubnis vor? Ja <input type="checkbox"/> Nein <input type="checkbox"/>		Wenn Ja, Ausstellungsdatum und erteilende Behörde: _____		
29	Nur für Handwerksbetriebe Liegt eine Handwerkskarte vor? Ja <input type="checkbox"/> Nein <input type="checkbox"/>		Wenn Ja, Ausstellungsdatum und Name der Handwerkskammer: _____		
30	Liegt eine Aufenthaltsgenehmigung vor? Ja <input type="checkbox"/> Nein <input type="checkbox"/>		Wenn Ja, Ausstellungsdatum und erteilende Behörde: _____		
31	Enthält die Aufenthaltsgenehmigung eine Auflage oder Beschränkung? Ja <input type="checkbox"/> Nein <input type="checkbox"/>		Wenn Ja, sie enthält folgende Auflagen bzw. Beschränkungen: _____		
Hinweis: Diese Anzeige berechtigt nicht zum Beginn des Gewerbebetriebes, wenn noch eine Erlaubnis oder eine Eintragung in die Handwerksrolle notwendig ist. Zuwiderhandlungen können mit Geldbuße oder Geldstrafe oder Freiheitsstrafe geahndet werden. Diese Anzeige ist keine Genehmigung zur Errichtung einer Betriebsstätte entsprechend dem Planungs- und Baurecht.					
32			33		
(Datum)		(Unterschrift)			

Name der entgegennehmenden Gemeinde		Gemeindekennzahl Betriebsstätte(Sitz)		GewA 2	
Gewerbe-Ummeldung		Bitte vollständig und gut lesbar ausfüllen sowie die zutreffenden Kästchen ankreuzen.			
nach § 14 GewO oder § 55 c GewO					
Angaben zum Betriebsinhaber Bei Personengesellschaften (z.B. OHG) ist für jeden geschäftsführenden Gesellschafter ein eigener Vordruck auszufüllen. Bei juristischen Personen ist bei Feld Nr. 3 bis 9 und Feld Nr. 30 und 31 der gesetzliche Vertreter anzugeben (bei inländischer AG wird auf diese Angaben verzichtet). Die Angaben für weitere gesetzliche Vertreter zu diesen Nummern sind ggf. auf Beiblättern zu ergänzen.					
1	Im Handels-, Genossenschafts- oder Vereinsregister eingetragener Name mit Rechtsform (ggf. bei GbR: Angabe der weiteren Gesellschafter)	2	Ort und Nr. des Registereintrages		
Angaben zur Person					
3	Name	4	Vornamen	4a	Geschlecht männl. <input type="checkbox"/> weibl. <input type="checkbox"/>
5	Geburtsname (nur bei Abweichung vom Namen)				
6	Geburtsdatum	7	Geburtsort und – land		
8	Staatsangehörigkeit (en) deutsch <input type="checkbox"/> andere: _____				
9	Anschrift der Wohnung (Straße, Haus-Nr., Plz, Ort; freiwillig: e-mail/web)			Telefon-Nr. _____ Telefax-Nr. _____	
Angaben zum Betrieb		10	Zahl der geschäftsführenden Gesellschafter (nur bei Personengesellschaften) Zahl der gesetzlichen Vertreter (nur bei juristischen Personen)		
11	Vertretungsberechtigte Person/Betriebsleiter (nur bei inländischer Aktiengesellschaften, Zweigniederlassungen und unselbstständigen Zweigstellen) Name _____ Vornamen _____				
Anschriften (Straße, Haus-Nr., Plz, Ort)					
12	Betriebsstätte	Telefon-Nr. _____ Telefax-Nr. _____ freiwillig: e-mail/web _____			
13	Hauptniederlassung	Telefon-Nr. _____ Telefax-Nr. _____ freiwillig: e-mail/web _____			
14	Frühere Betriebsstätte	Telefon-Nr. _____ Telefax-Nr. _____			
Welche Tätigkeit wird nach der Änderung (genau angeben: z. B. Herstellung von Möbeln, Elektroinstallationen und Elektroeinzelhandel, Großhandel mit Lebensmitteln usw.; bei mehreren Tätigkeiten bitte Schwerpunkt unterstreichen)					
15	neu ausgeübt? (ggf. Beiblatt verwenden)				
16	weiterhin ausgeübt? (ggf. Beiblatt verwenden)				
16a	Sonstiges (z.B. Betriebsverlegung innerhalb der Gemeinde, freiwillig: Aufgabe einer von mehreren Tätigkeiten, Namensänderung, N ebenberuf)				
17	Datum der Änderung				
19	Zahl der tätigen Personen bei Ummeldung (ohne Inhaber) Vollzeit <input type="checkbox"/> Teilzeit <input type="checkbox"/> Keine <input type="checkbox"/>				
Die Ummeldung wird erstattet für		20	Eine Hauptniederlassung <input type="checkbox"/> eine Zweigniederlassung <input type="checkbox"/> Eine unselbstständige Zweigstelle <input type="checkbox"/>		
		21	ein Automaten- aufstellungsgewerbe <input type="checkbox"/> ein Reisegewerbe <input type="checkbox"/>		
Falls der Betriebsinhaber für die angemeldete Tätigkeit eine Erlaubnis benötigt, in die Handwerksrolle einzutragen oder Ausländer ist:					
28	Liegt eine Erlaubnis vor? Ja <input type="checkbox"/> Nein <input type="checkbox"/> Wenn Ja, Ausstellungsdatum und erteilende Behörde: _____				
29	Nur für Handwerksbetriebe Wenn Ja, Ausstellungsdatum und Name der Handwerkskammer: _____ Liegt eine Handwerkskarte vor? Ja <input type="checkbox"/> Nein <input type="checkbox"/>				
30	Liegt eine Aufenthaltsgenehmigung vor? Ja <input type="checkbox"/> Nein <input type="checkbox"/> Wenn Ja, Ausstellungsdatum und erteilende Behörde: _____				
31	Enthält die Aufenthaltsgenehmigung eine Auflage oder Beschränkung? Ja <input type="checkbox"/> Nein <input type="checkbox"/> Wenn Ja, sie enthält folgende Auflagen bzw. Beschränkungen: _____				
Hinweis: Diese Anzeige berechtigt nicht zum Beginn des Gewerbebetriebes, wenn noch eine Erlaubnis oder eine Eintragung in die Handwerksrolle notwendig ist. Zuwiderhandlungen können mit Geldbuße oder Geldstrafe oder Freiheitsstrafe geahndet werden. Diese Anzeige ist keine Genehmigung zur Errichtung einer Betriebsstätte entsprechend dem Planungs- und Baurecht.					
32			33		
(Datum)		(Unterschrift)			

Name der entgegennehmenden Gemeinde		Gemeindekennzahl Betriebsstätte(Sitz)		GewA 3	
Gewerbe-Abmeldung nach § 14 GewO oder § 55 c GewO		Bitte vollständig und gut lesbar ausfüllen sowie die zutreffenden Kästchen ankreuzen.			
Angaben zum Betriebsinhaber Bei Personengesellschaften (z.B. OHG) ist für jeden geschäftsführenden Gesellschafter ein eigener Vordruck auszufüllen. Bei juristischen Personen ist bei Feld Nr. 3 bis 9 der gesetzliche Vertreter anzugeben (bei inländischer AG wird auf diese Angaben verzichtet). Die Angaben für weitere gesetzliche Vertreter zu diesen Nummern sind ggf. auf Beiblättern zu ergänzen.					
1	Im Handels-, Genossenschafts- oder Vereinsregister eingetragener Name mit Rechtsform (ggf. bei GbR mit weiteren Gesellschaftern)	2	Ort und Nr. des Registereintrages		
Angaben zur Person					
3	Name	4	Vornamen	4a	Geschlecht
			männl. <input type="checkbox"/> weibl. <input type="checkbox"/>		
5	Geburtsname (nur bei Abweichung vom Namen)				
6	Geburtsdatum	7	Geburtsort und – land		
8	Staatsangehörigkeit deutsch <input type="checkbox"/> andere: _____				
9	Anschrift der Wohnung (Straße, Haus-Nr., Plz, Ort; freiwillig: e-mail/web)			Telefon-Nr. _____	
				Telefax-Nr. _____	
Angaben zum Betrieb		10	Zahl der geschäftsführenden Gesellschafter (nur bei Personengesellschaften) Zahl der gesetzlichen Vertreter (nur bei juristischen Personen)		
11		Vertretungsberechtigte Person/Betriebsleiter (nur bei inländischen Aktiengesellschaften, Zweigniederlassungen und unselbständigen Zweigstellen)			
		Name _____ Vornamen _____			
Anschriften (Straße, Haus-Nr., Plz, Ort):					
12	Betriebsstätte			Telefon-Nr. _____	
				Telefax-Nr. _____	
				freiwillig: e-mail/web _____	
13	Hauptniederlassung			Telefon-Nr. _____	
				Telefax-Nr. _____	
				freiwillig: e-mail/web _____	
14	Künftige Betriebsstätte, falls an einem anderen Ort eine Neuerrichtung beabsichtigt ist			Telefon-Nr. _____	
				Telefax-Nr. _____	
				freiwillig: e-mail/web _____	
15	Abgemeldete Tätigkeit - ggf. Beiblatt verwenden -(genau angeben: z. B. Herstellung von Möbeln, Elektroinstallationen und Elektroeinzelhandel, Großhandel mit Lebensmitteln usw.; bei mehreren Tätigkeiten bitte Schwerpunkt unterstreichen)				
16	Wurde die aufgeführte Tätigkeit (zuletzt) im Nebenerwerb betrieben? Ja <input type="checkbox"/> Nein <input type="checkbox"/>		17	Datum der Betriebsaufgabe	
18	Art des abgemeldeten Betriebes				
Industrie <input type="checkbox"/> Handwerk <input type="checkbox"/> Handel <input type="checkbox"/> Sonstiges <input type="checkbox"/>					
19	Zahl der bei Geschäftsaufgabe/-übergabe tätigen Personen (ohne Inhaber)				
Vollzeit <input type="checkbox"/> Teilzeit <input type="checkbox"/> Keine <input type="checkbox"/>					
Die Abmeldung wird erstattet für	20	Eine Hauptniederlassung <input type="checkbox"/> eine Zweigniederlassung <input type="checkbox"/> eine unselbständige Zweigstelle <input type="checkbox"/>			
	21	ein Automatenaufstellungsgewerbe <input type="checkbox"/> ein Reisegewerbe <input type="checkbox"/>			
Grund	23	24	Aufgabe/Übergabe		
	25				
	Vollständige Aufgabe <input type="checkbox"/> Verlegung in einen anderen Meldebezirk <input type="checkbox"/> Gründung nach Umwandlungsgesetz (z.B. Verschmelzung, Spaltung) <input type="checkbox"/>		Wechsel der Rechtsform <input type="checkbox"/> Gesellschafteraustritt <input type="checkbox"/> Erbfolge/Verkauf, Verpachtung <input type="checkbox"/>		
26	Name des künftigen Gewerbetreibenden oder Firmenname				
27	Gründe für die Betriebsaufgabe (z.B. Alter, wirtschaftliche Schwierigkeiten, Insolvenzverfahren usw.)				
Hinweis: Eine Wiederaufnahme der abgemeldeten Tätigkeit ist erneut anzeigepflichtig.					
32			33		
(Datum)			(Unterschrift)		