



und Erden. .	2	x			120	Fasererzeugnisse (ohne Textilien)			
erdgas-	-	-	-	-	120	Veredlung von Erzeugnissen dieser Güter			
ergbau					18	Textilien			
und Erden. .	2	x			18	Textilien			
	962	x	24 479 717	32	18	Textilien			
	92	x	4 232 706	11	18	Textilien			
	22	x	196 962	1	18	Textilien			
	157	x	4 410 627	1	18	Textilien			
kg	10		9 609 047	79 673	18	Textilien			
erzeugnisse	6	x	148 315	1	18	Textilien			
oren,	12	x	485 410	1	18	Textilien			
h. g.	42	x	1 231 712	1	18	Textilien			
	11		2 889 581	1 093 160	18	Textilien			
t	4		92 467	125 671	18	Textilien			
(peiseeis)	27	x	1 342 737	8	18	Textilien			
t	4		86 542 600	116 088	18	Textilien			
	26	x	577 201	19	18	Textilien			
	13	x	460 971	42	18	Textilien			
kg	508	x	3 186 592	28	18	Textilien			
t	55				18	Textilien			
t	7				18	Textilien			
kg	41		605 557 331	2 454 056	18	Textilien			
kg	11		124 048 886	727 820	18	Textilien			
	24	x		474 688	18	Textilien			
	24	x		465 843	18	Textilien			
erzeugnisse,					18	Textilien			
oder zum					18	Textilien			
in einem Inhalt					18	Textilien			
kg	2				18	Textilien			
	61	x		786 690	18	Textilien			
	29	x		453 031	18	Textilien			
erzeugnisse					18	Textilien			
t	26				18	Textilien			
Güter-					18	Textilien			

Statistische Berichte

Vorbereitende Baustellenarbeiten, Hoch- und Tiefbau
in Nordrhein-Westfalen – Bauhauptgewerbe –
Juni 2025

Ergebnisse der Ergänzungserhebung



**Vorbereitende Baustellenarbeiten,
Hoch- und Tiefbau in Nordrhein-Westfalen
– Bauhauptgewerbe –
Juni 2025**

Ergebnisse der Ergänzungserhebung

Herausgegeben von
Information und Technik Nordrhein-Westfalen, Statistisches Landesamt
Mauerstraße 51, 40476 Düsseldorf • Postfach 10 11 05, 40002 Düsseldorf
Telefon +49211 9449-01 • Telefax +49211 9449-8000
Internet: <http://www.it.nrw>
E-Mail: poststelle@it.nrw.de

Erschienen im Januar 2026

Alle Statistischen Berichte finden Sie als PDF-Datei zum kostenlosen
Download in unserer Internet-Rubrik Aktuell / Publikationen.
© IT.NRW, Statistisches Landesamt, Düsseldorf, 2026. Dieses Werk ist lizenziert unter
der Datenlizenz Deutschland - Namensnennung - Version 2.0
Auszugsweise Vervielfältigung und Verbreitung mit Quellenangabe gestattet.

Inhalt

	Seite
Hinweise	5
Vorbemerkungen	6
Erläuterungen	6
Methodischer Hinweis	6
Definitionen	6
Veröffentlichungen	7
Klassifikationen der Wirtschaftszweige mit Erläuterungen, Ausgabe 2008 (WZ 2008)	8

Tabellenteil

1.	Betriebe, Beschäftigte, geleistete Arbeitsstunden, Entgelte und baugewerblicher Umsatz im Juni 2023 – 2025 sowie baugewerblicher Umsatz 2023 – 2025 nach Betriebsgrößenklassen	10
2.	Betriebe und Beschäftigte am 30. Juni 2024 und 2025 nach Wirtschaftszweigen	11
3.	Betriebe am 30. Juni 2025 nach Wirtschaftszweigen und Betriebsgrößenklassen	12
4.	Beschäftigte am 30. Juni 2025 nach Wirtschaftszweigen und Betriebsgrößenklassen	13
5.	Beschäftigte am 30. Juni 2025 nach der Stellung im Betrieb und Betriebsgrößenklassen	14
6.	Entgelte im Juni 2025 nach Wirtschaftszweigen und Betriebsgrößenklassen	15
7.	Geleistete Arbeitsstunden im Juni 2025 nach Art der Bauten bzw. nach Auftraggebern und Betriebsgrößenklassen	16
8.	Geleistete Arbeitsstunden im Juni 2025 nach Wirtschaftszweigen und Betriebsgrößenklassen	17
9.	Geleistete Arbeitsstunden im Juni 2025 nach Wirtschaftszweigen und Art der Bauten bzw. nach Auftraggebern	18
10.	Baugewerblicher Umsatz im Juni 2025 nach Wirtschaftszweigen und Betriebsgrößenklassen	20
11.	Baugewerblicher Umsatz im Juni 2025 nach Art der Bauten bzw. nach Auftraggebern und Betriebsgrößenklassen	21
12.	Baugewerblicher Umsatz im Juni 2025 nach Wirtschaftszweigen und Art der Bauten bzw. nach Auftraggebern	22
13.	Baugewerblicher Umsatz 2025 nach Wirtschaftszweigen und Betriebsgrößenklassen	24
14.	Betriebe, Beschäftigte, geleistete Arbeitsstunden, Entgelte und Gesamtumsatz im Juni 2025 sowie Vorjahresumsatz 2024 nach kreisfreien Städten und Kreisen	26

Grafiken

Prozentuale Veränderung des baugewerblichen Umsatzes 2025 gegenüber 2024 auf Kreisebene	25
Baugewerblicher Umsatz in Euro je Beschäftigten im Juni 2025 nach kreisfreien Städten und Kreisen	28
Entwicklung von Umsatz, Beschäftigung und Anzahl der Betriebe im Bauhauptgewerbe seit 2010	29
Baugewerblicher Umsatz im Juni 2025 und Beschäftigte am 30.06.2025 im Bauhauptgewerbe nach Wirtschaftszweigen in Prozent.	29

Zeichenerklärung

0	weniger als die Hälfte von 1 in der letzten besetzten Stelle, jedoch mehr als nichts
–	nichts vorhanden (genau null)
...	Angabe fällt später an
.	Zahlenwert unbekannt oder geheim zu halten
x	Tabellenfach gesperrt, weil Aussage nicht sinnvoll
p	vorläufige Zahl
r	berichtigte Zahl

Anmerkung

Abweichungen in den Summen erklären sich aus dem Runden der Einzelwerte. Eventuell auftretende geringfügige Differenzen in den Summen einzelner Merkmale zwischen den Tabellen ergeben sich aufgrund unterschiedlicher Auswertungskriterien.

Ab Januar 2009 wird im Baugewerbe eine revidierte Klassifikation der Wirtschaftszweige (WZ 2008) eingesetzt. Die Ergebnisse sind mit denen der Vorjahre nur bedingt vergleichbar.

Hinweis zu barrierefreien Tabellen

Tabellen zu dem in diesem statistischen Bericht enthaltenem Thema können in der Landesdatenbank NRW unter dem Link <https://www.ldb.nrw/ldbnrw/online/statistic/44231> abgerufen und als CSV-Datei heruntergeladen werden.

Vorbemerkungen

Die statistischen Ämter verwenden die Klassifikation der Wirtschaftszweige, Ausgabe 2008 (WZ2008). Sie berücksichtigt die Vorgaben der statistischen Systematik der Wirtschaftszweige in der Europäischen Gemeinschaft NACE (= Nomenclature générale des activités économiques dans les Communautés européennes) Revision 2, die mit der Verordnung (EG) Nr. 1893/2006 des Europäischen Parlaments und des Rates vom 20. Dezember 2006 (ABl. EG Nr. L393 S. 1) veröffentlicht wurde.

Die Anwendung der WZ 2008 für statistische Zwecke ergibt sich aus Artikel 8 der o. g. Verordnung. Danach sind Statistiken, die sich auf vom 1. Januar 2008 an durchgeführte Wirtschaftstätigkeiten beziehen (Berichtsperiode), auf der Grundlage der NACE Rev. 2 (in Deutschland auf der Grundlage der WZ 2008) zu erstellen.

Der Abschnitt F der WZ 2008 umfasst das Baugewerbe. Das Bauhauptgewerbe beinhaltet die Gruppen 41.2 „Bau von Gebäuden“, 42.1 „Bau von Straßen und Bahnverkehrsstrecken“, 42.2 „Leitungstiefbau und Kläranlagenbau“, 42.9 „Sonstiger Tiefbau“, 43.1 „Abbrucharbeiten und vorbereitende Baustellenarbeiten“ sowie die 43.9 „Sonstige spezialisierte Bautätigkeiten“ der Klassifikation der Wirtschaftszweige, Ausgabe 2008 (WZ 2008).

Erläuterungen

Ziel der Statistik

Die jährliche Ergänzungserhebung im Bauhauptgewerbe wird im Juni eines jeden Jahres durchgeführt. Ziel dieser Erhebung ist es, die Betriebs- und Beschäftigtenstruktur dieses Wirtschaftsbereiches festzustellen. Im Rahmen dieser Veröffentlichung werden die Ergebnisse in fachlicher Gliederung nach Wirtschaftszweigen (WZ 2008) und Betriebsgrößenklassen sowie in regionaler Gliederung bis auf Kreisebene dargestellt. Darüber hinausgehende Auswertungen sind auf Anfrage möglich.

Rechtsgrundlagen

Rechtsgrundlage für die Erhebungen im Baugewerbe ist das Gesetz über die Statistik im Produzierenden Gewerbe (Prod-GewStatG) in der Bekanntmachung vom 21. März 2002 (BGBl. I S. 1181), in Verbindung mit dem Gesetz über die Statistik für Bundeszwecke (Bundesstatistikgesetz – BStatG), in den jeweils aktuell gültigen Fassungen.

Berichtskreis

Die jährliche Ergänzungserhebung im Bauhauptgewerbe wird bei allen Betrieben durchgeführt, deren Haupttätigkeit in diesen Bereich fällt und die zu rechtlichen Einheiten des Baugewerbes, des übrigen Produzierenden Gewerbes oder rechtlichen Einheiten anderer Wirtschaftsbereiche gehören.

Jede statistische Einheit (Unternehmen, Betrieb) wird der Unterklasse (5-Steller) der WZ 2008 zugeordnet, zu der ihre Haupttätigkeit gehört. Zum **Bauhauptgewerbe** werden Einheiten gerechnet, deren wirtschaftliche Tätigkeit überwiegend darin besteht, Hochbauten im Rohbau zu errichten, Tiefbauvorhaben auszuführen oder bestimmte Spezialbauarbeiten vorzunehmen. Dazu rechnen auch die Renovierung, Instandsetzung und Unterhaltung bestehender Hoch-, Tief- und Spezialbauten sowie das Abbrechen, Sprengen und Enttrümmern und weitere vorbereitende Baustellenarbeiten. Die Ergebnisse der jährlichen Ergänzungserhebung im Bauhauptgewerbe werden durch die monatliche Bauberichterstattung ergänzt und aktualisiert. Hierzu werden die Betriebe von rechtlichen Einheiten mit 20 und mehr Beschäftigten herangezogen.

Zum **Ausbaugewerbe** werden Einheiten gerechnet, deren wirtschaftliche Tätigkeit überwiegend darin besteht, Ausbauarbeiten und entsprechende Reparatur- und Unterhaltungsarbeiten vorzunehmen.

Ab dem Berichtsjahr 2022 gilt eine eingeschränkte Vergleichbarkeit der Ergebnisse gegenüber den Vorjahren aufgrund einer Umschlüsselung der ‚Kachelofenbauer/-setzer‘ von der WZ 43.39.0 zur WZ 43.99.2.

Die für Verwaltungsbezirke dargestellten Ergebnisse beziehen sich auf den Unternehmenssitz.

Methodischer Hinweis

Die für Verwaltungsbezirke dargestellten Ergebnisse beziehen sich auf den Unternehmenssitz.

Definitionen

Beschäftigte

Als Beschäftigte gelten alle im Betrieb tätigen (Mit)Inhaberinnen und (Mit)Inhaber, Familienangehörige und Arbeitskräfte, die in einem Arbeitsvertrags- oder in einem Dienstverhältnis zu dem Unternehmen bzw. Betrieb stehen, jedoch keine Bezieher von Vorruhestandsgeld.

Entgelte

Bei den Entgelten ist die Summe der lohnsteuerpflichtigen Bruttobezüge (Bar- und Sachbezüge) angegeben. Die Beträge verstehen sich ohne Arbeitgeberanteile zur Kranken-, Pflege-, Renten- und Arbeitslosenversicherung, ohne Beiträge zu den Sozialkassen des Baugewerbes, ohne Winterbau-Umlage, ohne Aufwendungen für die betriebliche Alters-, Invaliditäts- und Hinterbliebenenversorgung sowie ohne gezahltes Vorruhestandsgeld.

Geleistete Arbeitsstunden

Erfasst sind alle tatsächlich auf Baustellen, Bauhöfen und in Werkstätten im Bundesgebiet von Arbeitnehmerinnen und Arbeitnehmern sowie Auszubildenden geleisteten Arbeitsstunden und die der Inhaberinnen und Inhaber, soweit sie auf den Baustellen selbst mitarbeiten. Bezahlte, aber nicht geleistete Stunden sowie Berufsschulstunden sind abgesetzt. Nicht einbezogen sind ferner die für Bürotätigkeiten geleisteten Arbeitsstunden.

Umsatz (ohne Umsatzsteuer)

Als Umsatz gelten die dem Finanzamt für die Umsatzsteuer zu meldenden steuerbaren Beträge im Bundesgebiet einschließlich Umsatz aus Nachunternehmertätigkeit und Vergabe von Teilleistungen an Nachunternehmer. Zum Umsatz zählen seit dem 1. Januar 1980 auch Anzahlungen für Teilleistungen oder Vorauszahlungen vor Ausführung der entsprechenden Lieferungen oder Leistungen ab 5 000 EUR (siehe Umsatzsteuergesetz – UStG 1980, Neufassung 1999). Der Gesamtumsatz enthält außer dem baugewerblichen Umsatz (Umsatz aus Bauleistungen) die Handels- und sonstigen Umsätze. Hierzu zählen z. B. in der eigenen Bauleistung nicht abgerechnete Umsätze aus sonstigen eigenen Erzeugnissen (Baustoffe, Betonwaren u. dgl.), Umsätze aus Lohnarbeiten für Dritte und sonstige Dienstleistungen sowie die Erlöse aus Vermietung und Verpachtung (einschl. Leasing) u. a.

Geleistete Arbeitsstunden und Umsätze nach Art der Bauten/Bauarten bzw. Auftraggebern/-gruppen

Bauarten unabhängig vom Auftraggeber

Wohnungsbau

Zum Wohnungsbau gehören alle Bauten, die überwiegend den Wohnbedürfnissen dienen. Für die Bundeswehr oder für im Bundesgebiet stationierte ausländische Streitkräfte gebaute Wohnungen zählen ebenso zum Wohnungsbau.

Straßenbau

Zu den Straßenbauten zählen Straßen, Autobahnen und Wege für Kraftfahrzeuge, Fußgängerinnen/Fußgänger und Radfahrerinnen/Radfahrer sowie Park- und Abstellplätze ferner der Bau von Rollbahnen, Sportplätzen, Schwimmbädern u. a.

Bauarten nach Auftraggebern/-gruppen

Gewerblicher und industrieller Bau

Hierzu gehören alle überwiegend gewerblichen Zwecken dienende Bauten für die private Wirtschaft ferner Wasser-, Gas- und Elektrizitätswerke für Versorgungsbetriebe öffentlich-rechtlicher Körperschaften. Außerdem zählen dazu alle Hochbauten und Tiefbauten, die von der Deutschen Bahn AG, der Deutschen Post AG, der Deutschen Postbank AG und der Deutschen Telekom AG (Nachfolgeunternehmen der Deutschen Bundesbahn/Deutschen Reichsbahn bzw. der Deutschen Bundespost) in Auftrag gegeben wurden.

Zum gewerblichen und industriellen Hochbau zählen u. a. Industriebauwerken, Bankgebäude, Lager- und Kühlhäuser, Messegebäude, Garagen, Tankstellen, Hotels, Kinos, Bahnhöfe, Post- und Fernmeldeämter, Ausbesserungswerke, Verwaltungsgebäude sowie auch der landwirtschaftliche Bau. Hierzu gehören Scheunen, Ställe, Silos, Garagen für landwirtschaftliche Fahrzeuge, ferner Entwässerungsanlagen und sonstige Wasserbauten, die besonders der Intensivierung der Landwirtschaft dienen. Kombinierte Gebäude mit Wohnung, Stallung und Scheune sind landwirtschaftliche Gebäude, es sei denn, flächenmäßig überwiegt der Wohnanteil. Bei getrennter Bauweise sind nur Stallung und Scheune als landwirtschaftliche Bauten anzusehen.

Zum gewerblichen und industriellen Tiefbau zählen u. a. Rohrleitungsbau, Kanalanlagen, Tiefbauten für die Elektrizitätsverteilung, bergbauliche Schachtanlagen, unterirdische Tankanlagen und Lager, soweit sie nicht für Menschen zugänglich sind sowie Gleisanlagen, Tunnel- und Eisenbahnbrückenbauten, Fernsprech-, Telegraf- und technische Funkbetriebsbauten.

Bauten für Körperschaften des öffentlichen Rechts und Organisationen ohne Erwerbszweck

Hierzu gehören alle öffentlichen Zwecken dienende Hochbauten und Tiefbauten im Auftrag von Bund, Ländern, Gemeinde- und Zweckverbänden, von Trägern der Sozialversicherung sowie von Organisationen des öffentlichen und privaten Rechts, die gemeinnützige Zwecke verfolgen (Kirchen, karitative Organisationen, Gewerkschaften, Parteien u. a.).

Veröffentlichungen

Ergebnisse für das Bundesgebiet werden vom Statistischen Bundesamt, 65180 Wiesbaden, in der Fachserie 4, Reihe 5.1 veröffentlicht.

Klassifikation der Wirtschaftszweige mit Erläuterungen, Ausgabe 2008
(WZ 2008)

Abteilung Gruppe Klasse		Bezeichnung
(Auszug)		
41.2/42.1 42.2/42.9 43.1/43.9		Bauhauptgewerbe insgesamt
41		Hochbau
41.2		Bau von Gebäuden
	41.20.1	Bau von Gebäuden (ohne Fertigteilbau) Hochbau (ohne Fertigteilbau) Errichtung von Sporthallen
	41.20.2	Errichtung von Fertigteilbauten Errichtung selbst hergestellter Fertigteilbauten aus Holz Errichtung von selbst hergestellten Gebäuden aus Kunststoffen Errichtung von selbst vorgefertigten Metallgebäuden Errichtung von Fertigteilbauten aus Beton im Hochbau aus selbst hergestellten Fertigteilen Errichtung von Fertigteilbauten aus Beton im Hochbau aus fremdbezogenen Fertigteilen Errichtung von Fertigteilbauten aus Holz und Kunststoffen im Hochbau aus fremdbezogenen Fertigteilen
42		Tiefbau
42.1		Bau von Straßen und Bahnverkehrsstrecken
	42.11.0	Bau von Straßen
	42.12.0	Bau von Bahnverkehrsstrecken
	42.13.0	Brücken- und Tunnelbau Errichtung von Brücken aus Holz Errichtung von Brücken aus Metall
42.2		Leitungstiefbau und Kläranlagenbau
	42.21.0	Rohrleitungstiefbau, Brunnenbau und Kläranlagenbau Bau von Bewässerungssystemen (Kanälen)
	42.22.0	Kabelnetzleitungstiefbau Bau von Strom- und Kommunikationskabelnetzen (innerstädtische und über Land)
42.9		Sonstiger Tiefbau
	42.91.0	Wasserbau
	42.99.0	sonstiger Tiefbau a.n.g.
43 *		Vorbereitende Baustellenarbeiten, Bauinstallation und sonstiges Ausbaugewerbe
43.1		Abbrucharbeiten und vorbereitende Baustellenarbeiten
	43.11.0	Abbrucharbeiten
	43.12.0	vorbereitende Baustellenarbeiten Erdbewegungsarbeiten Aufschließung von Lagerstätten; Auffüllen stillgelegter Lagerstätten
	43.13.0	Test- und Suchbohrung

Noch: **Klassifikation der Wirtschaftszweige mit Erläuterungen, Ausgabe 2008**
(WZ 2008)

Abteilung Gruppe Klasse	Bezeichnung
-------------------------------	-------------

(Auszug)

Noch: **43**

43.9

43.91
43.91.1
43.91.2

43.99
43.99.1
43.99.2
43.99.9

Vorbereitende Baustellenarbeiten, Bauinstallation und sonstiges Ausbaugewerbe

Sonstige spezialisierte Bautätigkeiten

Dachdeckerei und Zimmerei
Dachdeckerei und Bauspenglerei
Zimmerei und Ingenieurholzbau
Zimmerei und Ingenieurholzbau (ohne Errichtung von Brücken aus Holz)
Errichtung serienmäßig vorgefertigter Dachstühle aus Holz
sonstige spezialisierte Bautätigkeiten a.n.g.
Gerüstbau (ohne Vermietung)
Schornstein-, Feuerungs- und Industrieofenbau
Baugewerbe a.n.g.
Bau von Außenschwimmb Becken
Abdichtung gegen Wasser und Feuchtigkeit
Unterwasserarbeiten
Schachtbau
Gebäudetrocknung
Fassadenreinigung
Einbau von Swimmingpools (ohne Ausschachtung, Elektroinstallation)
Vermietung von Betonpumpen mit Bedienungspersonal
Vermietung von sonstigen Baumaschinen und -geräten mit Bedienungspersonal

**1. Betriebe, Beschäftigte, geleistete Arbeitsstunden, Entgelte und baugewerblicher Umsatz
im Juni 2023 – 2025 sowie baugewerblicher Umsatz*) 2023 – 2025
nach Betriebsgrößenklassen**

Betriebsgrößenklasse	Betriebe am 30.06.			Veränderung 30.06.2025 gegenüber 30.06.2024	Beschäftigte am 30.06.			Veränderung 30.06.2025 gegenüber 30.06.2024
	2023	2024	2025		2023	2024	2025	
	Anzahl			%	Anzahl			%
Betriebe mit ... Beschäftigten								
1 – 19	12 243	12 030	11 742	–2,4	68 380	67 447	66 701	–1,1
20 – 49	1 201	1 194	1 201	+0,6	36 140	35 776	36 213	+1,2
50 – 99	314	325	324	–0,3	21 355	22 064	21 957	–0,5
100 und mehr	180	180	186	+3,3	34 318	34 414	35 846	+4,2
Bauhauptgewerbe insgesamt	13 938	13 729	13 453	–2,0	160 193	159 701	160 717	+0,6

Betriebsgrößenklasse	Geleistete Arbeitsstunden im Juni			Veränderung Juni 2025 gegenüber Juni 2024	Entgelte im Juni			Veränderung Juni 2025 gegenüber Juni 2024
	2023	2024	2025		2023	2024	2025	
	1 000				1 000 EUR			
Betriebe mit ... Beschäftigten								
1 – 19	6 834	6 545	6 316	–3,5	178 327	173 821	182 090	+4,8
20 – 49	3 857	3 715	3 572	–3,8	125 411	124 377	132 710	+6,7
50 – 99	2 358	2 340	2 256	–3,6	85 219	89 479	94 019	+5,1
100 und mehr	3 595	3 537	3 487	–1,4	151 921	155 866	172 089	+10,4
Bauhauptgewerbe insgesamt	16 644	16 137	15 631	–3,1	540 878	543 543	580 908	+6,9

Betriebsgrößenklasse	Baugewerblicher Umsatz im Juni			Veränderung Juni 2025 gegenüber Juni 2024	Baugewerblicher Umsatz			Veränderung 2025 gegenüber 2024
	2023	2024	2025		2023	2024	2025	
	1 000 EUR				1 000 EUR			
Betriebe mit ... Beschäftigten								
1 – 19	756 287	728 767	714 533	–2,0	8 373 515	8 294 526	8 295 489	+0,0
20 – 49	591 123	565 975	552 058	–2,5	6 201 195	6 647 300	6 629 697	–0,3
50 – 99	447 716	444 306	468 919	+5,5	4 561 302	5 293 143	5 219 838	–1,4
100 und mehr	656 436	689 000	762 054	+10,6	7 519 023	8 255 732	8 530 803	+3,3
Bauhauptgewerbe insgesamt	2 451 562	2 428 048	2 497 564	+2,9	26 655 035	28 490 701	28 675 827	+0,6

*) ohne Umsatzsteuer

2. Betriebe und Beschäftigte am 30. Juni 2024 und 2025 nach Wirtschaftszweigen

WZ 2008-Nr.	Wirtschaftszweig	Betriebe am 30.06.		Veränderung 30.06.2025 gegenüber 30.06.2024		Beschäftigte am 30.06.		Veränderung 30.06.2025 gegenüber 30.06.2024	
		2024	2025			2024	2025		
		Anzahl		%		Anzahl		%	
41.2	Bau von Gebäuden	3 236	3 006	-230	-7,1	37 058	36 247	-811	-2,2
	davon								
41.20.1	Bau von Gebäuden (ohne Fertigteilbau)	3 064	2 824	-240	-7,8	35 703	34 714	-989	-2,8
41.20.2	Errichtung von Fertigteilbauten	172	182	+10	+5,8	1 355	1 533	+178	+13,1
42	Tiefbau	1 869	1 914	+45	+2,4	47 867	50 111	+2 244	+4,7
	davon								
42.1	Bau von Straßen und Bahnverkehrsstrecken	510	481	-29	-5,7	16 805	16 997	+192	+1,1
	davon								
42.11.0	Bau von Straßen	436	409	-27	-6,2	12 394	12 402	+8	+0,1
42.12.0	Bau von Bahnverkehrsstrecken	55	50	-5	-9,1	2 529	2 525	-4	-0,2
42.13.0	Brücken- und Tunnelbau	19	22	+3	+15,8	1 882	2 070	+188	+10,0
42.2	Leitungstiefbau und Kläranlagenbau	520	586	+66	+12,7	13 635	15 139	+1 504	+11,0
	davon								
42.21.0	Rohrleitungstiefbau, Brunnenbau und Kläranlagenbau	229	256	+27	+11,8	6 424	7 202	+778	+12,1
42.22.0	Kabelnetzleitungstiefbau	291	330	+39	+13,4	7 211	7 937	+726	+10,1
42.9	Sonstiger Tiefbau	839	847	+8	+1,0	17 427	17 975	+548	+3,1
	davon								
42.91.0	Wasserbau	18	17	-1	-5,6	228	246	+18	+7,9
42.99.0	sonstiger Tiefbau a. n. g.	821	830	+9	+1,1	17 199	17 729	+530	+3,1
43.1	Abbrucharbeiten und vorbereitende Baustellenarbeiten	665	647	-18	-2,7	6 012	5 852	-160	-2,7
	davon								
43.11.0	Abbrucharbeiten	469	442	-27	-5,8	5 179	4 736	-443	-8,6
43.12.0	vorbereitende Baustellenarbeiten	184	198	+14	+7,6	782	1 083	+301	+38,5
43.13.0	Test- und Suchbohrung	12	7	-5	-41,7	51	33	-18	-35,3
43.9	Sonstige spezialisierte Bautätigkeiten	7 959	7 886	-73	-0,9	68 764	68 507	-257	-0,4
	davon								
43.91	Dachdeckerei und Zimmerei	4 735	4 628	-107	-2,3	35 279	34 662	-617	-1,7
	davon								
43.91.1	Dachdeckerei und Bauspenglerei	3 676	3 626	-50	-1,4	28 164	28 096	-68	-0,2
43.91.2	Zimmerei und Ingenieurholzbau	1 059	1 002	-57	-5,4	7 115	6 566	-549	-7,7
43.99	sonstige spezialisierte Bautätigkeiten a. n. g.	3 224	3 258	+34	+1,1	33 485	33 845	+360	+1,1
	davon								
43.99.1	Gerüstbau	438	430	-8	-1,8	9 633	8 621	-1 012	-10,5
43.99.2	Schornstein-, Feuerungs- und Industrieofenbau	137	134	-3	-2,2	1 494	1 388	-106	-7,1
43.99.9	Baugewerbe a. n. g.	2 649	2 694	+45	+1,7	22 358	23 836	+1 478	+6,6
41.2/ 42.1 42.2/ 42.9 43.1/ 43.9	Bauhauptgewerbe insgesamt	13 729	13 453	-276	-2,0	159 701	160 717	+1 016	+0,6

3. Betriebe am 30. Juni 2025 nach Wirtschaftszweigen und Betriebsgrößenklassen

WZ 2008-Nr.	Wirtschaftszweig	Betriebe				
		insgesamt	davon (in Betrieben) mit ... Beschäftigten			
			1 – 19	20 – 49	50 – 99	100 und mehr
41.2	Bau von Gebäuden	3 006	2 586	314	71	35
	davon					
41.20.1	Bau von Gebäuden (ohne Fertigteilbau)	2 824	2 414	311	67	32
41.20.2	Errichtung von Fertigteilbauten	182	172	3	4	3
42	Tiefbau	1 914	1 300	351	167	96
	davon					
42.1	Bau von Straßen und Bahnverkehrsstrecken	481	286	106	50	39
	davon					
42.11.0	Bau von Straßen	409	251	92	40	26
42.12.0	Bau von Bahnverkehrsstrecken	50	26	11	5	8
42.13.0	Brücken- und Tunnelbau	22	9	3	5	5
42.2	Leitungstiefbau und Kläranlagenbau	586	412	91	55	28
	davon					
42.21.0	Rohrleitungstiefbau, Brunnenbau und Kläranlagenbau	256	170	41	29	16
42.22.0	Kabelnetzleitungstiefbau	330	242	50	26	12
42.9	Sonstiger Tiefbau	847	602	154	62	29
	davon					
42.91.0	Wasserbau	17	.	.	–	.
42.99.0	sonstiger Tiefbau a. n. g.	830	.	.	62	.
43.1	Abbrucharbeiten und vorbereitende Baustellenarbeiten	647	593	35	13	6
	davon					
43.11.0	Abbrucharbeiten	442	398	29	9	6
43.12.0	vorbereitende Baustellenarbeiten	198	188	6	4	–
43.13.0	Test- und Suchbohrung	7	7	–	–	–
43.9	Sonstige spezialisierte Bautätigkeiten	7 886	7 263	501	73	49
	davon					
43.91	Dachdeckerei und Zimmerei	4 628	4 353	253	16	6
	davon					
43.91.1	Dachdeckerei und Bauspenglerei	3 626	3 406	203	.	.
43.91.2	Zimmerei und Ingenieurholzbau	1 002	947	50	.	.
43.99	sonstige spezialisierte Bautätigkeiten a. n. g.	3 258	2 910	248	57	43
	davon					
43.99.1	Gerüstbau	430	333	63	20	14
43.99.2	Schornstein-, Feuerungs- und Industrieofenbau	134	120	7	4	3
43.99.9	Baugewerbe a. n. g.	2 694	2 457	178	33	26
41.2/ 42.1 42.2/ 42.9 43.1/ 43.9	Bauhauptgewerbe insgesamt	13 453	11 742	1 201	324	186

4. Beschäftigte am 30. Juni 2025 nach Wirtschaftszweigen und Betriebsgrößenklassen

WZ 2008-Nr.	Wirtschaftszweig	Beschäftigte				
		insgesamt	davon (in Betrieben) mit ... Beschäftigten			
			1 – 19	20 – 49	50 – 99	100 und mehr
41.2	Bau von Gebäuden	36 247	15 456	9 620	4 796	6 375
	davon					
41.20.1	Bau von Gebäuden (ohne Fertigteilbau)	34 714	14 655	9 551	4 486	6 022
41.20.2	Errichtung von Fertigteilbauten	1 533	801	69	310	353
42	Tiefbau	50 111	9 238	11 115	11 298	18 460
	davon					
42.1	Bau von Straßen und Bahnverkehrsstrecken	16 997	2 261	3 493	3 501	7 742
	davon					
42.11.0	Bau von Straßen	12 402	1 988	3 005	2 886	4 523
42.12.0	Bau von Bahnverkehrsstrecken	2 525	205	401	308	1 611
42.13.0	Brücken- und Tunnelbau	2 070	68	87	307	1 608
42.2	Leitungstiefbau und Kläranlagenbau	15 139	3 175	2 904	3 702	5 358
	davon					
42.21.0	Rohrleitungstiefbau, Brunnenbau und Kläranlagenbau	7 202	1 281	1 356	1 962	2 603
42.22.0	Kabelnetzleitungstiefbau	7 937	1 894	1 548	1 740	2 755
42.9	Sonstiger Tiefbau	17 975	3 802	4 718	4 095	5 360
	davon					
42.91.0	Wasserbau	246	.	.	–	.
42.99.0	sonstiger Tiefbau a. n. g.	17 729	.	.	4 095	.
43.1	Abbrucharbeiten und vorbereitende Baustellenarbeiten	5 852	2 837	997	833	1 185
	davon					
43.11.0	Abbrucharbeiten	4 736	2 127	832	592	1 185
43.12.0	vorbereitende Baustellenarbeiten	1 083	677	165	241	–
43.13.0	Test- und Suchbohrung	33	33	–	–	–
43.9	Sonstige spezialisierte Bautätigkeiten	68 507	39 170	14 481	5 030	9 826
	davon					
43.91	Dachdeckerei und Zimmerei	34 662	25 547	7 149	1 056	910
	davon					
43.91.1	Dachdeckerei und Bauspenglerei	28 096	20 806	5 790	.	.
43.91.2	Zimmerei und Ingenieurholzbau	6 566	4 741	1 359	.	.
43.99	sonstige spezialisierte Bautätigkeiten a. n. g.	33 845	13 623	7 332	3 974	8 916
	davon					
43.99.1	Gerüstbau	8 621	2 744	1 772	1 381	2 724
43.99.2	Schornstein-, Feuerungs- und Industrieofenbau	1 388	497	206	256	429
43.99.9	Baugewerbe a. n. g.	23 836	10 382	5 354	2 337	5 763
41.2/ 42.1 42.2/ 42.9 43.1/ 43.9	Bauhauptgewerbe insgesamt	160 717	66 701	36 213	21 957	35 846

5. Beschäftigte am 30. Juni 2025 nach der Stellung im Betrieb und Betriebsgrößenklassen

Stellung im Betrieb	Beschäftigte				
	insgesamt	davon (in Betrieben) mit ... Beschäftigten			
		1 – 19	20 – 49	50 – 99	100 und mehr
Tätige (Mit)inhaber und -inhaberinnen und unbezahlt mithelfende Familienangehörige	8 539	8 034	367	97	41
Kaufmännische und technische Arbeitnehmer einschl. Auszubildender	37 696	13 549	7 792	5 284	11 071
Poliere, (Schacht)meister und -meisterinnen	16 225	5 466	4 050	2 536	4 173
Maurer, Betonbauer, Zimmerer und übrige Facharbeiter (Dachdecker, Isolierer, Maler, usw.)	54 286	25 926	13 636	6 217	8 507
Baumaschinenführer, Berufskraftfahrer	9 972	1 894	2 497	2 223	3 358
(Fach)werker/-innen, Maschinisten	27 037	8 806	6 329	4 846	7 056
Gewerblich Auszubildende, Umschüler, Anlernlinge, Praktikanten	6 962	3 026	1 542	754	1 640
Beschäftigte insgesamt	160 717	66 701	36 213	21 957	35 846
darunter					
Arbeiter	114 482	45 118	28 054	16 576	24 734

6. Entgelte im Juni 2025 nach Wirtschaftszweigen und Betriebsgrößenklassen
1 000 EUR

WZ 2008-Nr.	Wirtschaftszweig	Entgelte				
		insgesamt	davon (in Betrieben) mit ... Beschäftigten			
			1 – 19	20 – 49	50 – 99	100 und mehr
41.2	Bau von Gebäuden	132 990	43 794	34 704	22 309	32 183
	davon					
41.20.1	Bau von Gebäuden (ohne Fertigteilbau)	127 742	41 508	34 504	21 145	30 586
41.20.2	Errichtung von Fertigteilbauten	5 248	2 287	200	1 164	1 597
42	Tiefbau	209 941	28 713	43 145	48 219	89 864
	davon					
42.1	Bau von Straßen und Bahnverkehrsstrecken	79 243	8 042	14 068	15 691	41 442
	davon					
42.11.0	Bau von Straßen	55 084	6 984	11 927	13 041	23 132
42.12.0	Bau von Bahnverkehrsstrecken	13 298	611	1 633	1 493	9 562
42.13.0	Brücken- und Tunnelbau	10 861	447	508	1 157	8 749
42.2	Leitungstiefbau und Kläranlagenbau	56 628	9 782	10 906	14 944	20 995
	davon					
42.21.0	Rohrleitungstiefbau, Brunnenbau und Kläranlagenbau	29 871	4 399	5 526	8 138	11 808
42.22.0	Kabelnetzleitungstiefbau	26 757	5 383	5 380	6 807	9 187
42.9	Sonstiger Tiefbau	74 070	10 889	18 171	17 584	27 426
	davon					
42.91.0	Wasserbau	1 222	.	.	–	.
42.99.0	sonstiger Tiefbau a. n. g.	72 848	.	.	17 584	.
43.1	Abbrucharbeiten und vorbereitende Baustellenarbeiten	17 731	6 080	3 707	3 508	4 436
	davon					
43.11.0	Abbrucharbeiten	14 455	4 638	3 131	2 250	4 436
43.12.0	vorbereitende Baustellenarbeiten	3 193	1 359	576	1 258	–
43.13.0	Test- und Suchbohrung	83	83	–	–	–
43.9	Sonstige spezialisierte Bautätigkeiten	220 246	103 502	51 154	19 983	45 606
	davon					
43.91	Dachdeckerei und Zimmerei	102 119	69 626	24 964	3 821	3 708
	davon					
43.91.1	Dachdeckerei und Bauspenglerei	84 641	58 051	20 738	.	.
43.91.2	Zimmerei und Ingenieurholzbau	17 478	11 575	4 226	.	.
43.99	sonstige spezialisierte Bautätigkeiten a. n. g.	118 126	33 876	26 190	16 162	41 898
	davon					
43.99.1	Gerüstbau	28 689	7 820	5 918	5 056	9 895
43.99.2	Schornstein-, Feuerungs- und Industrieofenbau	5 244	1 211	968	990	2 075
43.99.9	Baugewerbe a. n. g.	84 193	24 845	19 303	10 117	29 929
41.2/ 42.1 42.2/ 42.9 43.1/ 43.9	Bauhauptgewerbe insgesamt	580 907	182 090	132 710	94 019	172 089

**7. Geleistete Arbeitsstunden im Juni 2025 nach Art der Bauten bzw.
nach Auftraggebern und Betriebsgrößenklassen**

1 000

Art der Bauten Auftraggeber	Geleistete Arbeitsstunden				
	insgesamt	davon (in Betrieben) mit ... Beschäftigten			
		1 – 19	20 – 49	50 – 99	100 und mehr
Wohnungsbau	6 452	4 240	1 498	355	359
Gewerblicher Bau	5 518	1 350	1 251	1 018	1 899
davon					
gewerblicher und industrieller Hochbau ¹⁾	2 822	789	635	465	932
gewerblicher und industrieller Tiefbau	2 696	560	616	553	967
Öffentlicher Bau und Straßenbau	3 661	726	823	883	1 229
davon					
Hochbau für Gebietskörperschaften, Sozialversicherung und Organisationen ohne Erwerbszweck	509	163	154	85	107
Straßenbau	1 387	240	343	331	474
Tiefbau für Gebietskörperschaften, Sozialversicherung und Organisationen ohne Erwerbszweck	1 764	323	327	467	648
Hochbau	9 783	5 192	2 287	905	1 399
Tiefbau	5 848	1 123	1 285	1 351	2 088
Bauhauptgewerbe insgesamt	15 631	6 316	3 572	2 256	3 487

1) einschl. landwirtschaftlichen Baus

8. Geleistete Arbeitsstunden im Juni 2025 nach Wirtschaftszweigen und Betriebsgrößenklassen

1 000

WZ 2008-Nr.	Wirtschaftszweig	Geleistete Arbeitsstunden				
		insgesamt	davon (in Betrieben) mit ... Beschäftigten			
			1 – 19	20 – 49	50 – 99	100 und mehr
41.2	Bau von Gebäuden	3 273	1 443	878	410	543
	davon					
41.20.1	Bau von Gebäuden (ohne Fertigteilbau)	3 133	1 371	870	384	509
41.20.2	Errichtung von Fertigteilbauten	140	73	8	26	34
42	Tiefbau	5 085	920	1 174	1 217	1 774
	davon					
42.1	Bau von Straßen und Bahnverkehrsstrecken	1 691	232	355	383	721
	davon					
42.11.0	Bau von Straßen	1 264	209	311	317	427
42.12.0	Bau von Bahnverkehrsstrecken	247	18	37	38	153
42.13.0	Brücken- und Tunnelbau	180	5	6	28	141
42.2	Leitungstiefbau und Kläranlagenbau	1 605	319	315	408	564
	davon					
42.21.0	Rohrleitungstiefbau, Brunnenbau und Kläranlagenbau	709	128	139	202	240
42.22.0	Kabelnetzleitungstiefbau	896	190	176	206	324
42.9	Sonstiger Tiefbau	1 789	369	504	425	490
	davon					
42.91.0	Wasserbau	33	.	.	–	.
42.99.0	sonstiger Tiefbau a. n. g.	1 756	.	.	425	.
43.1	Abbrucharbeiten und vorbereitende Baustellenarbeiten	640	247	109	100	184
	davon					
43.11.0	Abbrucharbeiten	533	186	92	70	184
43.12.0	vorbereitende Baustellenarbeiten	104	58	16	30	–
43.13.0	Test- und Suchbohrung	3	3	–	–	–
43.9	Sonstige spezialisierte Bautätigkeiten	6 634	3 706	1 412	530	985
	davon					
43.91	Dachdeckerei und Zimmerei	3 396	2 483	709	100	103
	davon					
43.91.1	Dachdeckerei und Bauspenglerei	2 795	2 046	588	.	.
43.91.2	Zimmerei und Ingenieurholzbau	601	438	121	.	.
43.99	sonstige spezialisierte Bautätigkeiten a. n. g.	3 237	1 223	703	430	882
	davon					
43.99.1	Gerüstbau	913	267	169	173	305
43.99.2	Schornstein-, Feuerungs- und Industrieofenbau	139	39	25	29	45
43.99.9	Baugewerbe a. n. g.	2 186	917	509	228	533
41.2/ 42.1 42.2/ 42.9 43.1/ 43.9	Bauhauptgewerbe insgesamt	15 631	6 316	3 572	2 256	3 487

**9. Geleistete Arbeitsstunden im Juni 2025 nach Wirtschaftszweigen und
Art der Bauten bzw. nach Auftraggebern**

1 000

WZ 2008- Nr.	Wirtschaftszweig	Geleistete Arbeitsstunden				
		insgesamt	darunter im Hochbau	Wohnungsbau	gewerblicher und industrieller Hochbau ¹⁾	öffentlicher Hochbau ²⁾
41.2	Bau von Gebäuden	3 273	3 180	2 070	918	193
	davon					
41.20.1	Bau von Gebäuden (ohne Fertigteilbau)	3 133	3 045	2 010	.	.
41.20.2	Errichtung von Fertigteilbauten	140	135	60	.	.
42	Tiefbau	5 085	73	27	33	13
	davon					
42.1	Bau von Straßen und Bahnverkehrsstrecken	1 691	16	2	14	0
	davon					
42.11.0	Bau von Straßen	1 264	9	.	.	.
42.12.0	Bau von Bahnverkehrsstrecken	247	7	–	7	–
42.13.0	Brücken- und Tunnelbau	180	1	.	.	.
42.2	Leitungstiefbau und Kläranlagenbau	1 605	16	9	3	5
	davon					
42.21.0	Rohrleitungstiefbau, Brunnenbau und Kläranlagenbau	709	8	.	.	.
42.22.0	Kabelnetzleitungstiefbau	896	8	.	.	.
42.9	Sonstiger Tiefbau	1 789	41	16	17	8
	davon					
42.91.0	Wasserbau	33	–	–	–	–
42.99.0	sonstiger Tiefbau a. n. g.	1 756	41	16	17	8
43.1	Abbrucharbeiten und vorbereitende Baustellenarbeiten	640	480	151	256	74
	davon					
43.11.0	Abbrucharbeiten	533	467	143	251	74
43.12.0	vorbereitende Baustellenarbeiten	104	.	8	.	–
43.13.0	Test- und Suchbohrung	3	.	–	.	–
43.9	Sonstige spezialisierte Bautätigkeiten	6 634	6 049	4 204	1 615	230
	davon					
43.91	Dachdeckerei und Zimmerei	3 396	3 393	2 778	477	138
	davon					
43.91.1	Dachdeckerei und Bauspenglerei	2 795	.	2 244	434	.
43.91.2	Zimmerei und Ingenieurholzbau	601	.	534	43	.
43.99	sonstige spezialisierte Bautätigkeiten a. n. g.	3 237	2 657	1 426	1 138	92
	davon					
43.99.1	Gerüstbau	913	910	402	488	20
43.99.2	Schornstein-, Feuerungs- und Industrieofenbau	139	139	29	110	–
43.99.9	Baugewerbe a. n. g.	2 186	1 608	995	541	73
41.2/ 42.1 42.2/ 42.9 43.1/ 43.9	Bauhauptgewerbe insgesamt	15 631	9 783	6 452	2 822	509

1) einschl. landwirtschaftlichen Baus – 2) für Körperschaften des öffentlichen Rechts und für Organisationen ohne Erwerbszweck

**Noch: 9. Geleistete Arbeitsstunden im Juni 2025 nach Wirtschaftszweigen und
Art der Bauten bzw. nach Auftraggebern**

1 000

WZ 2008- Nr.	Wirtschaftszweig	Noch: Geleistete Arbeitsstunden			
		darunter im Tiefbau	gewerblicher und industrieller Tiefbau	Straßenbau	sonstiger Tiefbau ²⁾
41.2	Bau von Gebäuden	93	5	58	30
	davon				
41.20.1	Bau von Gebäuden (ohne Fertigteilbau)	88	.	.	27
41.20.2	Errichtung von Fertigteilbauten	5	.	.	3
42	Tiefbau	5 011	1 266	2 280	1 465
	davon				
42.1	Bau von Straßen und Bahnverkehrsstrecken	1 675	1 093	337	245
	davon				
42.11.0	Bau von Straßen	1 255	.	.	84
42.12.0	Bau von Bahnverkehrsstrecken	240	–	168	72
42.13.0	Brücken- und Tunnelbau	180	.	.	88
42.2	Leitungstiefbau und Kläranlagenbau	1 589	37	1 152	399
	davon				
42.21.0	Rohrleitungstiefbau, Brunnenbau und Kläranlagenbau	701	36	458	207
42.22.0	Kabelnetzleitungstiefbau	888	1	695	192
42.9	Sonstiger Tiefbau	1 748	136	791	821
	davon				
42.91.0	Wasserbau	33	–	7	26
42.99.0	sonstiger Tiefbau a. n. g.	1 715	136	784	795
43.1	Abbrucharbeiten und vorbereitende Baustellenarbeiten	160	12	127	21
	davon				
43.11.0	Abbrucharbeiten	66	2	57	7
43.12.0	vorbereitende Baustellenarbeiten	.	10	67	.
43.13.0	Test- und Suchbohrung	.	–	3	.
43.9	Sonstige spezialisierte Bautätigkeiten	584	105	231	248
	davon				
43.91	Dachdeckerei und Zimmerei	4	–	.	.
	davon				
43.91.1	Dachdeckerei und Bauspenglerei	.	–	.	.
43.91.2	Zimmerei und Ingenieurholzbau	.	–	–	.
43.99	sonstige spezialisierte Bautätigkeiten a. n. g.	581	105	.	.
	davon				
43.99.1	Gerüstbau	4	–	–	4
43.99.2	Schornstein-, Feuerungs- und Industrieofenbau	–	–	–	–
43.99.9	Baugewerbe a. n. g.	577	105	.	.
41.2/ 42.1 42.2/ 42.9 43.1/ 43.9	Bauhauptgewerbe insgesamt	5 848	1 387	2 696	1 764

2) für Körperschaften des öffentlichen Rechts und für Organisationen ohne Erwerbszweck

10. Baugewerblicher Umsatz*) im Juni 2025 nach Wirtschaftszweigen und Betriebsgrößenklassen
1 000 EUR

WZ 2008-Nr.	Wirtschaftszweig	Baugewerblicher Umsatz				
		insgesamt	davon (in Betrieben) mit ... Beschäftigten			
			1 – 19	20 – 49	50 – 99	100 und mehr
41.2	Bau von Gebäuden	714 511	195 783	174 228	157 941	186 559
	davon					
41.20.1	Bau von Gebäuden (ohne Fertigteilbau)	686 257	185 852	172 946	148 894	178 564
41.20.2	Errichtung von Fertigteilbauten	28 254	9 930	1 282	9 047	7 995
42	Tiefbau	896 529	117 274	182 266	204 581	392 409
	davon					
42.1	Bau von Straßen und Bahnverkehrsstrecken	352 354	32 414	54 069	69 019	196 852
	davon					
42.11.0	Bau von Straßen	236 853	24 460	47 471	56 362	108 560
42.12.0	Bau von Bahnverkehrsstrecken	56 818	7 023	4 067	9 330	36 399
42.13.0	Brücken- und Tunnelbau	58 684	932	2 531	3 327	51 893
42.2	Leitungstiefbau und Kläranlagenbau	239 492	40 362	44 663	68 515	85 952
	davon					
42.21.0	Rohrleitungstiefbau, Brunnenbau und Kläranlagenbau	111 938	17 088	20 629	33 051	41 169
42.22.0	Kabelnetzleitungstiefbau	127 553	23 274	24 033	35 464	44 783
42.9	Sonstiger Tiefbau	304 683	44 497	83 535	67 047	109 605
	davon					
42.91.0	Wasserbau	4 960	.	.	–	.
42.99.0	sonstiger Tiefbau a. n. g.	299 724	.	.	67 047	.
43.1	Abbrucharbeiten und vorbereitende Baustellenarbeiten	78 065	26 543	13 467	17 959	20 096
	davon					
43.11.0	Abbrucharbeiten	61 349	20 475	10 710	10 068	20 096
43.12.0	vorbereitende Baustellenarbeiten	16 564	5 916	2 757	7 891	–
43.13.0	Test- und Suchbohrung	151	151	–	–	–
43.9	Sonstige spezialisierte Bautätigkeiten	808 460	374 934	182 098	88 439	162 990
	davon					
43.91	Dachdeckerei und Zimmerei	387 592	254 771	89 571	24 244	19 007
	davon					
43.91.1	Dachdeckerei und Bauspenglerei	310 095	210 234	73 613	.	.
43.91.2	Zimmerei und Ingenieurholzbau	77 497	44 537	15 957	.	.
43.99	sonstige spezialisierte Bautätigkeiten a. n. g.	420 868	120 163	92 527	64 195	143 983
	davon					
43.99.1	Gerüstbau	83 230	23 416	18 343	20 268	21 203
43.99.2	Schornstein-, Feuerungs- und Industrieofenbau	21 455	4 460	3 911	2 295	10 789
43.99.9	Baugewerbe a. n. g.	316 183	92 287	70 273	41 632	111 991
41.2/ 42.1 42.2/ 42.9 43.1/ 43.9	Bauhauptgewerbe insgesamt	2 497 564	714 533	552 058	468 919	762 054

*) ohne Umsatzsteuer

**11. Baugewerblicher Umsatz*) im Juni 2025 nach Art der Bauten
bzw. nach Auftraggebern und Betriebsgrößenklassen**

1 000 EUR

Art der Bauten Auftraggeber	Baugewerblicher Umsatz				
	insgesamt	davon (in Betrieben) mit ... Beschäftigten			
		1 – 19	20 – 49	50 – 99	100 und mehr
Wohnungsbau	796 757	442 137	206 209	84 451	63 960
Gewerblicher Bau	1 004 027	169 482	206 381	225 821	402 344
davon					
gewerblicher und industrieller Hochbau ¹⁾	564 978	101 437	120 225	132 373	210 944
gewerblicher und industrieller Tiefbau	439 049	68 045	86 156	93 448	191 400
Öffentlicher Bau und Straßenbau	696 781	102 915	139 468	158 647	295 750
davon					
Hochbau für Gebietskörperschaften, Sozialversicherung und Organisationen ohne Erwerbszweck	111 754	32 297	26 030	26 323	27 104
Straßenbau	256 825	28 772	54 556	56 143	117 354
Tiefbau für Gebietskörperschaften, Sozialversicherung und Organisationen ohne Erwerbszweck	328 202	41 846	58 882	76 182	151 293
Hochbau	1 473 489	575 870	352 464	243 147	302 007
Tiefbau	1 024 076	138 663	199 594	225 772	460 046
Bauhauptgewerbe insgesamt	2 497 564	714 533	552 058	468 919	762 054

*) ohne Umsatzsteuer – 1) einschl. landwirtschaftlichen Baus

**12. Baugewerblicher Umsatz*) im Juni 2025 nach Wirtschaftszweigen und
Art der Bauten bzw. nach Auftraggebern**

1 000 EUR

WZ 2008- Nr.	Wirtschaftszweig	Baugewerblicher Umsatz				
		insgesamt	darunter im Hochbau	Wohnungsbau	gewerblicher und industrieller Hochbau ¹⁾	öffentlicher Hochbau ²⁾
41.2	Bau von Gebäuden	714 511	694 287	323 173	311 164	59 950
	davon					
41.20.1	Bau von Gebäuden (ohne Fertigteilbau)	686 257	666 164	309 213	.	.
41.20.2	Errichtung von Fertigteilbauten	28 254	28 123	13 960	.	.
42	Tiefbau	896 529	20 438	6 572	8 872	4 993
	davon					
42.1	Bau von Straßen und Bahnverkehrsstrecken	352 354	3 750	340	.	.
	davon					
42.11.0	Bau von Straßen	236 853	2 883	.	.	.
42.12.0	Bau von Bahnverkehrsstrecken	56 818	770	—	770	—
42.13.0	Brücken- und Tunnelbau	58 684	96	.	.	.
42.2	Leitungstiefbau und Kläranlagenbau	239 492	4 295	2 631	.	.
	davon					
42.21.0	Rohrleitungstiefbau, Brunnenbau und Kläranlagenbau	111 938	1 347	.	.	918
42.22.0	Kabelnetzleitungstiefbau	127 553	2 949	.	.	.
42.9	Sonstiger Tiefbau	304 683	12 393	3 601	4 944	3 848
	davon					
42.91.0	Wasserbau	4 960	—	—	—	—
42.99.0	sonstiger Tiefbau a. n. g.	299 724	12 393	3 601	4 944	3 848
43.1	Abbrucharbeiten und vorbereitende Baustellenarbeiten	78 065	57 220	14 150	35 927	7 143
	davon					
43.11.0	Abbrucharbeiten	61 349	55 346	12 819	35 384	7 143
43.12.0	vorbereitende Baustellenarbeiten	16 564	.	1 331	.	—
43.13.0	Test- und Suchbohrung	151	.	—	.	—
43.9	Sonstige spezialisierte Bautätigkeiten	808 460	701 544	452 862	209 015	39 667
	davon					
43.91	Dachdeckerei und Zimmerei	387 592	387 196	293 100	69 518	24 578
	davon					
43.91.1	Dachdeckerei und Bauspenglerei	310 095	.	230 815	61 708	.
43.91.2	Zimmerei und Ingenieurholzbau	77 497	.	62 285	7 809	.
43.99	sonstige spezialisierte Bautätigkeiten a. n. g.	420 868	314 348	159 761	139 498	15 090
	davon					
43.99.1	Gerüstbau	83 230	82 501	34 614	45 725	2 162
43.99.2	Schornstein-, Feuerungs- und Industrieofenbau	21 455	21 455	3 385	18 070	—
43.99.9	Baugewerbe a. n. g.	316 183	210 393	121 763	75 703	12 927
41.2/ 42.1 42.2/ 42.9 43.1/ 43.9	Bauhauptgewerbe insgesamt	2 497 564	1 473 489	796 757	564 978	111 754

*) ohne Umsatzsteuer – 1) einschl. landwirtschaftlichen Baus – 2) für Körperschaften des öffentlichen Rechts und für Organisationen ohne Erwerbszweck

**Noch: 12. Baugewerblicher Umsatz*) im Juni 2025 nach Wirtschaftszweigen und
Art der Bauten bzw. nach Auftraggebern**

1 000 EUR

WZ 2008- Nr.	Wirtschaftszweig	Noch: Baugewerblicher Umsatz			
		darunter im Tiefbau	gewerblicher und industrieller Tiefbau	Straßenbau	sonstiger Tiefbau ²⁾
41.2	Bau von Gebäuden	20 224	881	13 466	5 876
	davon				
41.20.1	Bau von Gebäuden (ohne Fertigteilbau)	20 093	881	.	.
41.20.2	Errichtung von Fertigteilbauten	131	–	.	.
42	Tiefbau	876 091	238 023	373 631	264 438
	davon				
42.1	Bau von Straßen und Bahnverkehrsstrecken	348 605	207 001	86 724	54 879
	davon				
42.11.0	Bau von Straßen	233 970	.	16 631	.
42.12.0	Bau von Bahnverkehrsstrecken	56 047	–	39 483	16 565
42.13.0	Brücken- und Tunnelbau	58 587	.	30 610	.
42.2	Leitungstiefbau und Kläranlagenbau	235 196	6 698	163 847	64 651
	davon				
42.21.0	Rohrleitungstiefbau, Brunnenbau und Kläranlagenbau	110 591	6 592	70 783	33 217
42.22.0	Kabelnetzleitungstiefbau	124 605	106	93 064	31 435
42.9	Sonstiger Tiefbau	292 291	24 323	123 060	144 907
	davon				
42.91.0	Wasserbau	4 960	–	905	4 055
42.99.0	sonstiger Tiefbau a. n. g.	287 331	24 323	122 155	140 852
43.1	Abbrucharbeiten und vorbereitende Baustellenarbeiten	20 844	1 073	14 423	5 349
	davon				
43.11.0	Abbrucharbeiten	6 003	.	5 020	.
43.12.0	vorbereitende Baustellenarbeiten	.	.	9 278	4 568
43.13.0	Test- und Suchbohrung	.	–	125	.
43.9	Sonstige spezialisierte Bautätigkeiten	106 916	16 848	37 529	52 539
	davon				
43.91	Dachdeckerei und Zimmerei	396	–	.	.
	davon				
43.91.1	Dachdeckerei und Bauspenglerei	.	–	.	.
43.91.2	Zimmerei und Ingenieurholzbau	.	–	.	.
43.99	sonstige spezialisierte Bautätigkeiten a. n. g.	106 520	16 848	.	.
	davon				
43.99.1	Gerüstbau	729	–	–	729
43.99.2	Schornstein-, Feuerungs- und Industrieofenbau	–	–	–	–
43.99.9	Baugewerbe a. n. g.	105 791	16 848	.	.
41.2/ 42.1 42.2/ 42.9 43.1/ 43.9	Bauhauptgewerbe insgesamt	1 024 076	256 825	439 049	328 202

*) ohne Umsatzsteuer – 2) für Körperschaften des öffentlichen Rechts und für Organisationen ohne Erwerbszweck

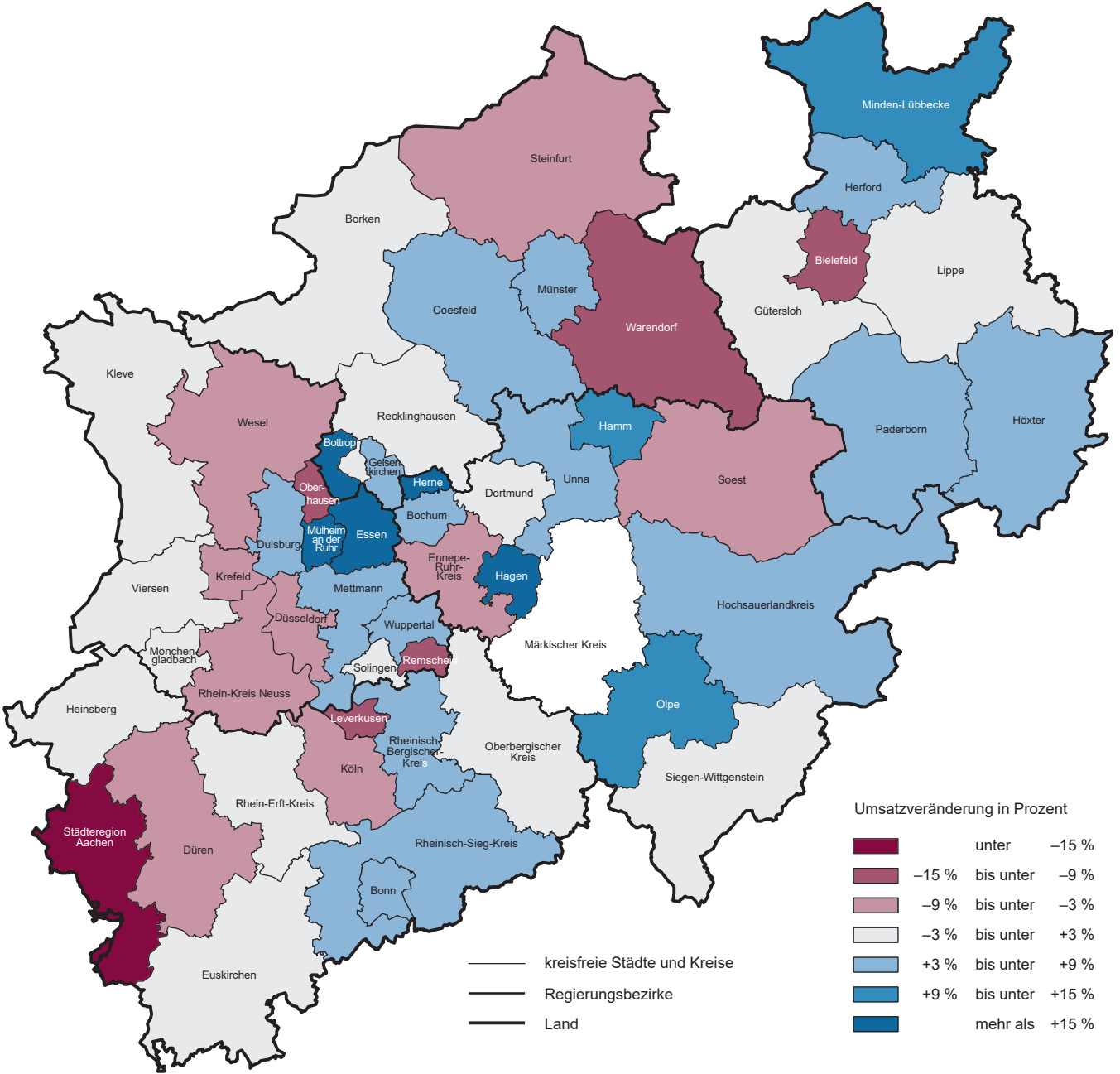
13. Baugewerblicher Umsatz*) 2025 nach Wirtschaftszweigen und Betriebsgrößenklassen

1 000 EUR

WZ 2008-Nr.	Wirtschaftszweig	Baugewerblicher Umsatz				
		insgesamt	davon (in Betrieben) mit ... Beschäftigten			
			1 – 19	20 – 49	50 – 99	100 und mehr
41.2	Bau von Gebäuden	8 191 319	2 262 511	2 257 671	1 738 808	1 932 329
	davon					
41.20.1	Bau von Gebäuden (ohne Fertigteilbau)	7 870 875	2 135 295	2 247 448	1 639 938	1 848 194
41.20.2	Errichtung von Fertigteilbauten	320 444	127 216	10 224	98 870	84 135
42	Tiefbau	10 277 974	1 397 317	2 000 358	2 315 904	4 564 395
	davon					
42.1	Bau von Straßen und Bahnverkehrsstrecken	3 946 260	377 218	610 819	765 364	2 192 860
	davon					
42.11.0	Bau von Straßen	2 705 363	280 021	528 378	630 214	1 266 750
42.12.0	Bau von Bahnverkehrsstrecken	607 064	.	.	89 187	388 990
42.13.0	Brücken- und Tunnelbau	633 834	.	.	45 962	537 120
42.2	Leitungstiefbau und Kläranlagenbau	2 542 718	481 096	466 885	694 132	900 605
	davon					
42.21.0	Rohrleitungstiefbau, Brunnenbau und Kläranlagenbau	1 203 407	192 099	221 031	305 543	484 734
42.22.0	Kabelnetzleitungstiefbau	1 339 311	288 997	245 854	388 590	415 870
42.9	Sonstiger Tiefbau	3 788 996	539 003	922 654	856 408	1 470 930
	davon					
42.91.0	Wasserbau	95 619	.	.	–	.
42.99.0	sonstiger Tiefbau a. n. g.	3 693 377	.	.	856 408	.
43.1	Abbrucharbeiten und vorbereitende Baustellenarbeiten	917 558	331 883	163 023	183 545	239 106
	davon					
43.11.0	Abbrucharbeiten	758 890	246 616	136 364	136 804	239 106
43.12.0	vorbereitende Baustellenarbeiten	154 321	80 921	26 659	46 742	–
43.13.0	Test- und Suchbohrung	4 347	4 347	–	–	–
43.9	Sonstige spezialisierte Bautätigkeiten	9 288 976	4 303 778	2 208 645	981 580	1 794 973
	davon					
43.91	Dachdeckerei und Zimmerei	4 501 983	2 874 150	1 122 570	242 089	263 174
	davon					
43.91.1	Dachdeckerei und Bauspenglerei	3 605 306	2 359 607	933 597	.	.
43.91.2	Zimmerei und Ingenieurholzbau	896 676	514 543	188 973	.	.
43.99	sonstige spezialisierte Bautätigkeiten a. n. g.	4 786 993	1 429 628	1 086 075	739 491	1 531 799
	davon					
43.99.1	Gerüstbau	974 353	267 279	221 014	201 700	284 360
43.99.2	Schornstein-, Feuerungs- und Industrieofenbau	233 585	61 667	44 315	26 223	101 380
43.99.9	Baugewerbe a. n. g.	3 579 054	1 100 681	820 746	511 568	1 146 059
41.2/ 42.1 42.2/ 42.9 43.1/ 43.9	Bauhauptgewerbe insgesamt	28 675 826	8 295 489	6 629 697	5 219 838	8 530 803

*) ohne Umsatzsteuer

Veränderung des baugewerblichen Umsatzes 2024 gegenüber 2023
nach kreisfreien Städten und Kreisen



© GeoBasis-DE/BKG 2024
Grafik: IT.NRW

**14. Betriebe, Beschäftigte, geleistete Arbeitsstunden, Entgelte und Gesamtumsatz*)
im Juni 2025 sowie Vorjahresumsatz 2024 nach kreisfreien Städten und Kreisen**

Verwaltungsbezirk	Betriebe	Beschäftigte	Geleistete Arbeits- stunden	Entgelte	Gesamtumsatz	
	am 30. Juni 2025		im Juni 2025			2024
	Anzahl		1 000	1 000 EUR		
Kreisfreie Städte						
Düsseldorf	292	3 618	368	14 256	75 348	779 259
Duisburg	278	3 458	324	11 345	41 456	455 977
Essen	298	3 709	336	14 854	88 836	877 914
Krefeld	129	1 126	106	3 702	15 307	163 189
Mönchengladbach	204	1 954	189	6 527	25 471	331 517
Mülheim an der Ruhr	104	1 794	191	9 592	34 142	335 704
Oberhausen	160	2 191	232	7 252	29 185	321 771
Remscheid	84	666	55	2 022	8 831	95 063
Solingen	131	868	82	2 630	9 986	115 616
Wuppertal	262	1 836	165	5 040	18 746	249 962
Kreise						
Kleve	346	3 480	340	11 961	50 235	648 766
Mettmann	382	4 855	470	17 903	88 980	932 826
Rhein-Kreis Neuss	316	3 303	326	11 002	43 374	526 653
Viersen	302	3 014	311	10 267	37 881	448 520
Wesel	373	4 134	424	14 440	68 643	808 833
Reg.-Bez. Düsseldorf	3 661	40 006	3 916	142 794	636 422	7091 569
Kreisfreie Städte						
Bonn	127	998	93	3 233	16 356	176 397
Köln	493	7 197	691	30 635	152 164	1651 386
Leverkusen	113	1 188	127	4 166	12 883	169 742
Kreise						
Städteregion Aachen	374	3 687	327	12 060	45 844	567 985
darunter kreisfreie Stadt Aachen	103	1 406	109	5 154	17 697	231 922
Düren	256	3 115	293	11 748	52 540	531 282
Rhein-Erft-Kreis	368	3 246	328	11 858	48 848	538 025
Euskirchen	286	2 063	183	6 459	27 053	316 138
Heinsberg	323	3 518	319	13 421	62 573	750 591
Oberbergischer Kreis	291	2 453	252	7 095	26 878	297 231
Rhein.-Berg. Kreis	285	1 695	162	4 602	18 768	240 958
Rhein-Sieg-Kreis	575	5 599	577	20 314	81 292	933 503
Reg.-Bez. Köln	3 491	34 759	3 350	125 592	545 200	6173 238
Kreisfreie Städte						
Bottrop	75	1 210	106	4 372	20 989	243 651
Gelsenkirchen	146	1 982	206	7 030	25 929	315 264
Münster	127	2 903	250	12 341	55 201	526 105

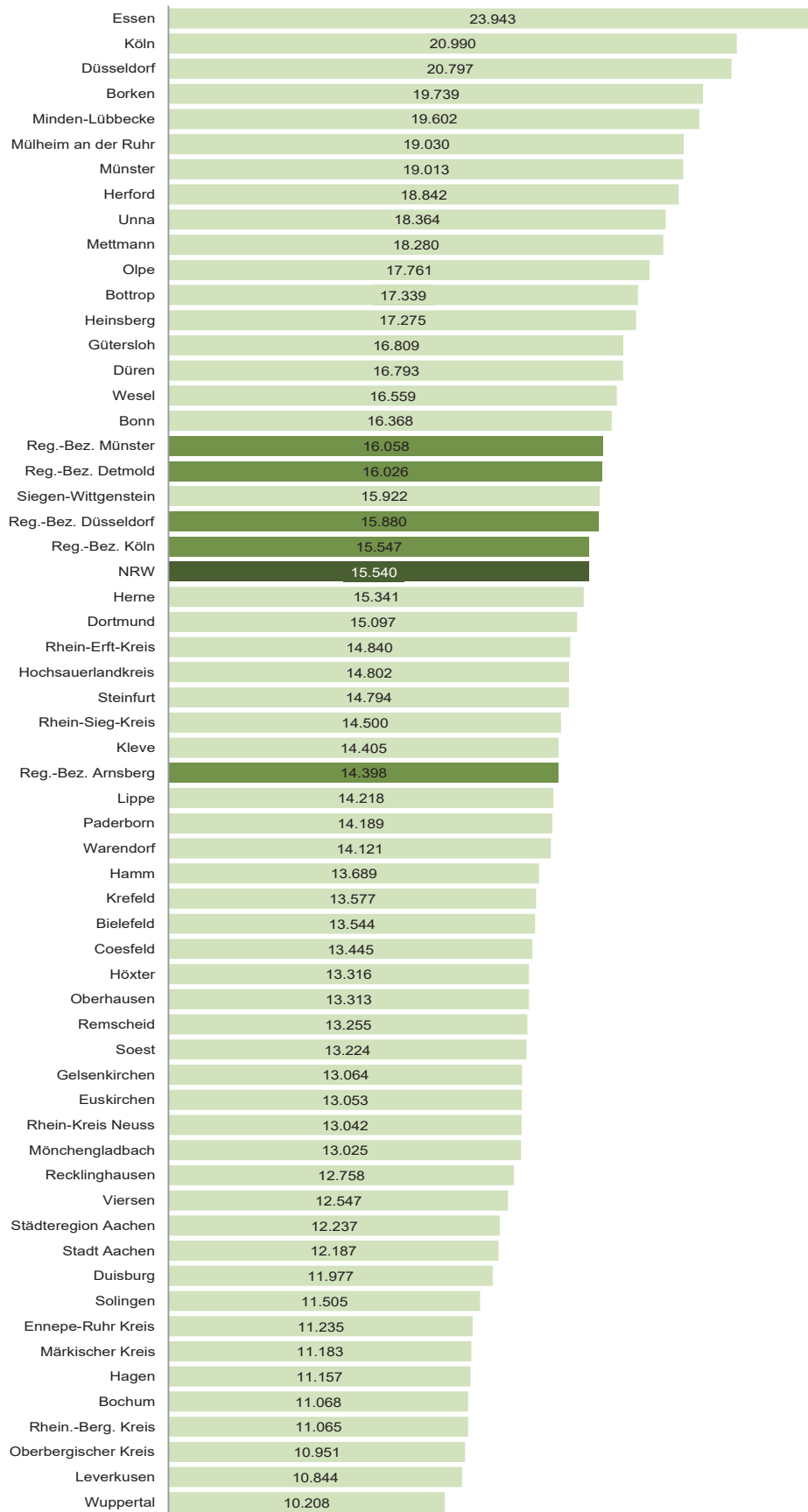
*) ohne Umsatzsteuer

**Noch: 14. Betriebe, Beschäftigte, geleistete Arbeitsstunden, Entgelte und Gesamtumsatz*)
im Juni 2025 sowie Vorjahresumsatz 2024 nach kreisfreien Städten und Kreisen**

Verwaltungsbezirk	Betriebe	Beschäftigte	Geleistete Arbeits- stunden	Entgelte	Gesamtumsatz	
	am 30. Juni 2025		im Juni 2025			2024
	Anzahl		1 000	1 000 EUR		
Kreise						
Borken	494	8 504	784	33 771	168 449	2 080 583
Coesfeld	249	2 183	210	6 911	29 606	333 124
Recklinghausen	366	5 014	471	17 741	64 273	801 243
Steinfurt	401	7 117	752	26 833	105 691	1 248 254
Warendorf	226	2 199	213	6 493	31 371	302 500
Reg.-Bez. Münster	2 084	31 112	2 992	115 491	501 508	5 850 724
Kreisfreie Stadt						
Bielefeld	159	2 478	230	10 595	33 642	464 358
Kreise						
Gütersloh	365	4 482	430	16 105	77 453	979 499
Herford	231	2 174	219	7 217	41 064	369 976
Höxter	151	1 737	184	5 691	23 345	255 733
Lippe	292	2 947	299	9 672	41 943	448 597
Minden-Lübbecke	233	3 339	310	12 021	65 616	872 947
Paderborn	307	2 931	276	9 327	41 606	510 231
Reg.-Bez. Detmold	1 738	20 088	1 948	70 628	324 670	3 901 341
Kreisfreie Städte						
Bochum	204	3 137	329	10 292	35 585	433 191
Dortmund	342	5 184	463	20 207	78 443	948 901
Hagen	107	1 092	114	3 826	12 209	137 457
Hamm	119	1 966	200	7 461	27 280	335 871
Herne	98	2 281	219	9 914	35 046	393 495
Kreise						
Ennepe-Ruhr-Kreis	203	1 913	187	5 787	21 496	242 399
Hochsauerlandkreis	258	3 512	352	12 606	52 258	655 926
Märkischer Kreis	296	2 858	272	9 214	32 097	397 150
Olpe	145	2 398	214	9 070	42 623	476 039
Siegen-Wittgenstein	211	4 061	411	15 522	65 134	770 839
Soest	242	3 115	343	10 837	41 341	475 013
Unna	254	3 235	320	11 665	59 778	639 793
Reg.-Bez. Arnsberg	2 479	34 752	3 424	126 402	503 290	5 906 074
Nordrhein-Westfalen	13 453	160 717	15 631	580 907	2 511 089	28 922 947

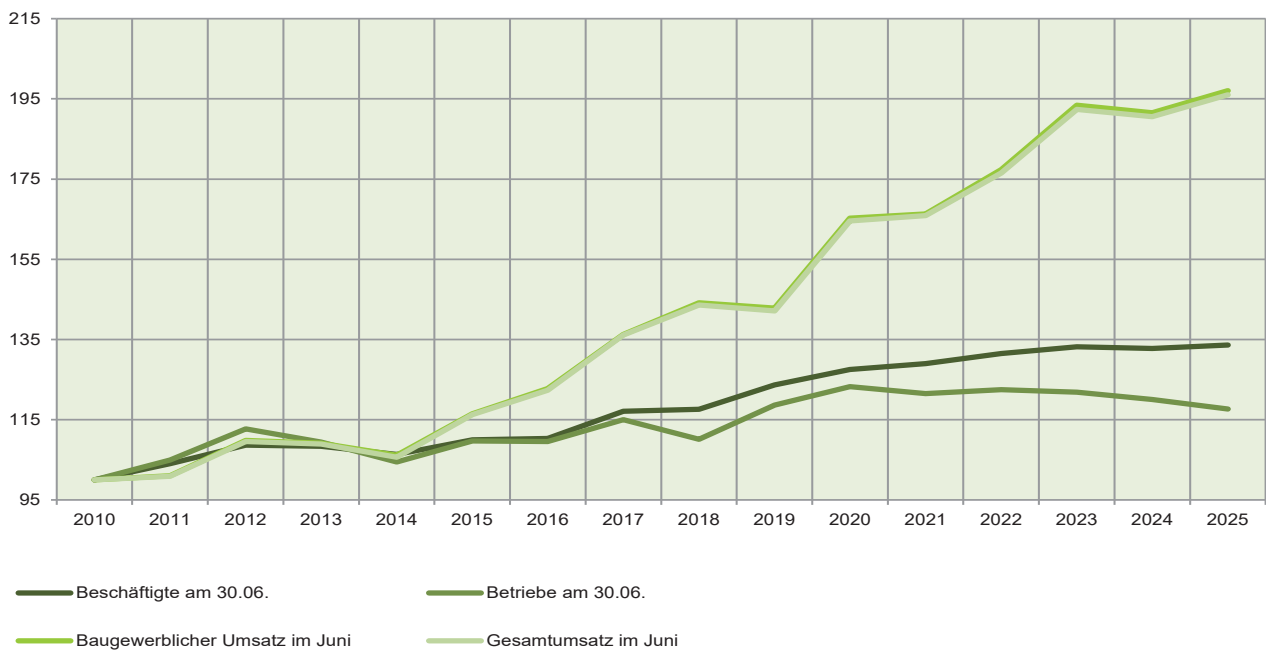
*) ohne Umsatzsteuer

Baugewerblicher Umsatz in Euro je Beschäftigten im Juni 2025 nach kreisfreien Städten und Kreisen



Grafik: IT.NRW

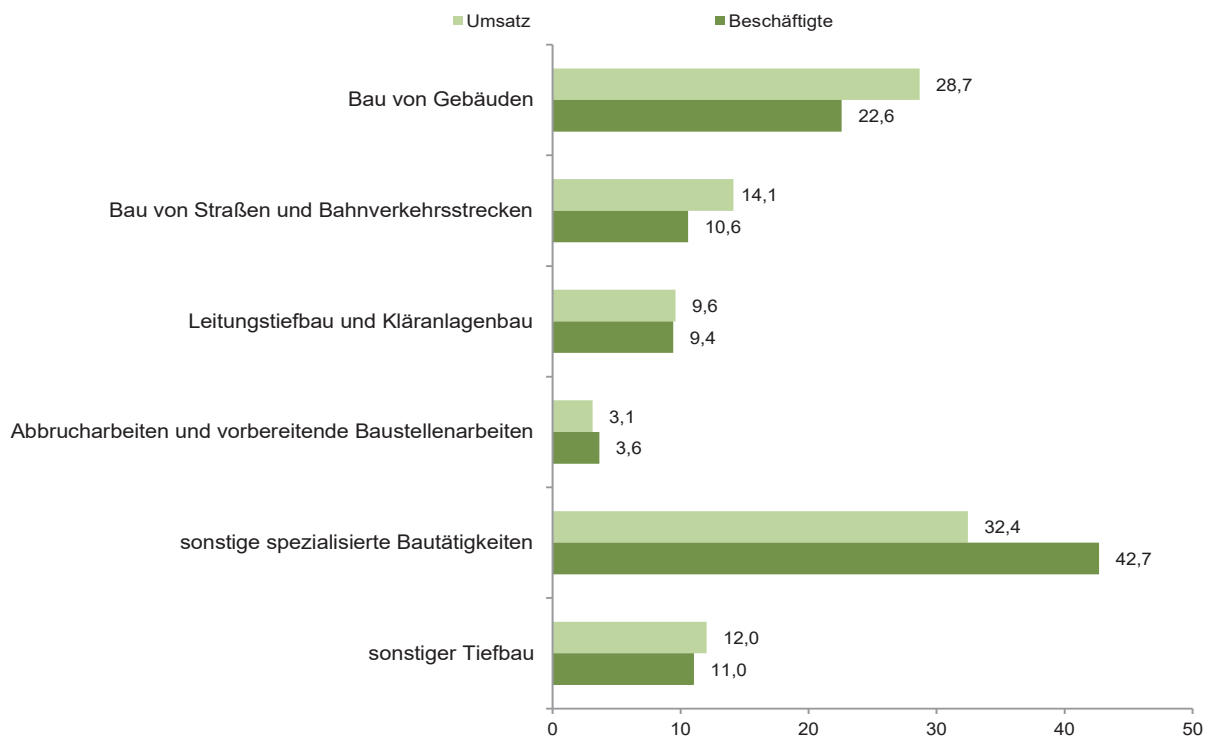
Entwicklung von Umsatz, Beschäftigung und Anzahl der Betriebe im Bauhauptgewerbe*) seit 2010 (2010 = 100)



*) nach der Klassifikation der Wirtschaftszweige 2008 (WZ 2008)

Grafik: IT.NRW

Baugewerblicher Umsatz im Juni 2025 und Beschäftigte am 30.06.2025 im Bauhauptgewerbe nach Wirtschaftszweigen*) in Prozent



*) nach der Klassifikation der Wirtschaftszweige 2008 (WZ 2008)

Grafik: IT.NRW

Veröffentlichungen zur Entwicklung und Struktur der Bautätigkeit und des Baugewerbes

Bautätigkeit

Baugenehmigungen in Nordrhein-Westfalen

Inhalt: Jährliche Ergebnisse der von den Bauaufsichtsbehörden gemeldeten Baugenehmigungen (Wohn- und Nichtwohngebäude, Rauminhalt, Wohnungen, Wohnräume, Wohnfläche, Nutzfläche, veranschlagte Baukosten) nach Gebäudeart, Haustyp, Bauherr u. a.; regionale Ergebnisse für Regierungsbezirke, kreisfreie Städte und Kreise sowie Eckdaten für Gemeinden

Artikelnummer: F21

Baufertigstellungen in Nordrhein-Westfalen

Inhalt: Jährliche Ergebnisse der von den Bauaufsichtsbehörden gemeldeten Baufertigstellungen (Wohn- und Nichtwohngebäude, Rauminhalt, Wohnungen, Wohnräume, Wohnfläche, Nutzfläche, veranschlagte Baukosten) nach Gebäudeart, Haustyp, Bauherr u. a.; regionale Ergebnisse für Regierungsbezirke, kreisfreie Städte und Kreise sowie Eckdaten für Gemeinden

Artikelnummer: F22

Baugenehmigungen in Nordrhein-Westfalen

Inhalt: Monatliche Ergebnisse der von den Bauaufsichtsbehörden gemeldeten Bautätigkeit (Wohn- und Nichtwohngebäude, Rauminhalt, Wohnungen, Wohnfläche, Nutzfläche, veranschlagte Baukosten) nach Gebäudeart und Bauherr; Regionale Ergebnisse für Regierungsbezirke, kreisfreie Städte und Kreise

Artikelnummer: F20

Bauüberhang in Nordrhein-Westfalen am 31. Dezember

Inhalt: Jährliche Ergebnisse über den von den Gemeinden gemeldeten Baufortschritt der noch nicht fertiggestellten Bauvorhaben (Wohn- und Nichtwohngebäude, Rauminhalt, Wohnungen und sonstige Wohneinheiten) nach Bauzustand; erloschene Baugenehmigungen (Wohn- und Nichtwohnbau, Rauminhalt, Wohnung) nach Gebäudeart, Bauherr und Genehmigungszeitraum; regionale Ergebnisse für Regierungsbezirke, kreisfreie Städte und Kreise

Artikelnummer: F23

Wohnungsbestand in den Gemeinden Nordrhein-Westfalens am 31. Dezember

Inhalt: Jährliche Ergebnisse der Fortschreibung des Gebäude- und Wohnungsbestandes (Wohngebäude und darin befindliche Wohnungen nach Gebäudearten; Wohnungen in Wohn- und Nichtwohngebäuden nach Anzahl der Räume)

Artikelnummer: F24

Bauhauptgewerbe (Vorbereitende Baustellenarbeiten, Hoch- und Tiefbau) in Nordrhein-Westfalen

→ Ergebnis der Ergänzungserhebung

Inhalt: Jährliche Betriebsergebnisse (Beschäftigte, geleistete Arbeitsstunden, Entgelte und Umsätze im Juni des Berichtsjahres sowie Umsätze im Kalendervorjahr) nach Wirtschaftszweigen und Betriebsgrößenklassen; regionale Ergebnisse für Regierungsbezirke, kreisfreie Städte und Kreise

Artikelnummer: E22

→ Monatsbericht

Inhalt: Monatliche Betriebsergebnisse nach Wirtschaftszweigen und Betriebsgrößenklassen sowie Auftragseingangs- und Produktionsindizes; regionale Ergebnisse für Regierungsbezirke, kreisfreie Städte und Kreise

Artikelnummer: E21

→ Rechtliche Einheiten und ihre Investitionen

Inhalt: Jährliche Ergebnisse (Beschäftigte, Entgelte, Umsatz, Investitionen u. a.) nach Wirtschaftszweigen, Einheiten- und Umsatzgrößenklassen sowie nach Verwaltungsbezirken

Artikelnummer: E23

Ausbaugewerbe (Bauinstallation und sonstiges Ausbaugewerbe) in Nordrhein-Westfalen

→ Ergebnis der Zusatzerhebung

Inhalt: Jährliche Betriebsergebnisse (Beschäftigte, geleistete Arbeitsstunden, Entgelte, Umsätze im Juni des Berichtsjahres sowie Umsätze im Kalendervorjahr) nach Wirtschaftszweigen, Betriebsgrößenklassen und Verwaltungsbezirken.

Artikelnummer: E30

→ Quartalergebnisse

Inhalt: Vierteljährliche Betriebsergebnisse nach Wirtschaftszweigen und Betriebsgrößenklassen; regionale Ergebnisse für Regierungsbezirke, kreisfreie Städte und Kreise

Artikelnummer: E29

→ Rechtliche Einheiten und ihre Investitionen

Inhalt: Jährliche Ergebnisse (Beschäftigte, Entgelte, Umsatz, Investitionen u. a.) nach Wirtschaftszweigen, Einheiten- und Umsatzgrößenklassen sowie nach Verwaltungsbezirken

Artikelnummer: E33

Weitere Auskünfte zu diesen Veröffentlichungen erteilen Ihnen für den Bereich Bautätigkeit Sandra Arntzen unter der Telefon-Nr. 0211 9449-3823, für den Bereich Bauwirtschaft der statistische Auskunftsdienst unter der Telefon-Nr. 0211 9449-2495 oder per E-Mail unter statistik-info@it.nrw.de

Ergebnisse für das Bundesgebiet werden vom Statistischen Bundesamt DESTATIS veröffentlicht – Fachbereich Bauen: https://www.destatis.de/DE/Themen/Branchen-Unternehmen/Bauen/_inhalt.html.

Alle Statistischen Berichte finden Sie als PDF-Datei zum kostenlosen Download im Internet unter www.it.nrw in der Rubrik Aktuell / Publikationen.