



und Erden. .	2	x			120	Fasererzeugnisse (ohne Textilien)			
rdgas-	-	-	-	-	120	Veredlung von Erzeugnissen dieser Güter			
engbau					12	Textilien			
und Erden. .	2	x			120	Veredlung von Erzeugnissen dieser Güter			
	962	x	24 479 717	32	120	Veredlung von Erzeugnissen dieser Güter			
	92	x	4 232 706	11	120	Veredlung von Erzeugnissen dieser Güter			
	22	x	196 962	1	120	Veredlung von Erzeugnissen dieser Güter			
	157	x	4 410 627	1	120	Veredlung von Erzeugnissen dieser Güter			
kg	10		9 609 047	79 673	120	Veredlung von Erzeugnissen dieser Güter			
erzeugnisse	6	x	148 315	34	120	Veredlung von Erzeugnissen dieser Güter			
oren,	12	x	485 400	27	120	Veredlung von Erzeugnissen dieser Güter			
h. g.	42	x	1 231 712	1	120	Veredlung von Erzeugnissen dieser Güter			
	11		2 889 581	1 093 160	120	Veredlung von Erzeugnissen dieser Güter			
	4		92 467	125 671	120	Veredlung von Erzeugnissen dieser Güter			
(peiseeis)	27	x	1 342 737	8	120	Veredlung von Erzeugnissen dieser Güter			
	4		86 542 600	116 088	120	Veredlung von Erzeugnissen dieser Güter			
	26	x	577 201	19	120	Veredlung von Erzeugnissen dieser Güter			
	13	x	460 971	42	120	Veredlung von Erzeugnissen dieser Güter			
	508	x	3 186 592	28	120	Veredlung von Erzeugnissen dieser Güter			
kg	55				120	Veredlung von Erzeugnissen dieser Güter			
t	7				120	Veredlung von Erzeugnissen dieser Güter			
kg	41		605 557 331	2 454 056	120	Veredlung von Erzeugnissen dieser Güter			
kg	11		124 048 886	727 820	120	Veredlung von Erzeugnissen dieser Güter			
	24	x		474 688	120	Veredlung von Erzeugnissen dieser Güter			
	24	x		465 843	120	Veredlung von Erzeugnissen dieser Güter			
erzeugnisse,					120	Veredlung von Erzeugnissen dieser Güter			
oder zum					120	Veredlung von Erzeugnissen dieser Güter			
in einem Inhalt	kg				120	Veredlung von Erzeugnissen dieser Güter			
	2				120	Veredlung von Erzeugnissen dieser Güter			
	61	x		786 690	120	Veredlung von Erzeugnissen dieser Güter			
	29	x		453 031	120	Veredlung von Erzeugnissen dieser Güter			
erzeugnisse					120	Veredlung von Erzeugnissen dieser Güter			
Güter-	t				120	Veredlung von Erzeugnissen dieser Güter			
	26				120	Veredlung von Erzeugnissen dieser Güter			

Statistische Berichte

Bauinstallation und sonstiges Ausbaugewerbe in Nordrhein-Westfalen

2025



Bauinstallation und sonstiges Ausbaugewerbe in Nordrhein-Westfalen

2025

Herausgegeben von
Information und Technik Nordrhein-Westfalen, Statistisches Landesamt
Mauerstraße 51, 40476 Düsseldorf • Postfach 10 11 05, 40002 Düsseldorf
Telefon +49211 9449-01 • Telefax +49211 9449-8000
Internet: <http://www.it.nrw>
E-Mail: poststelle@it.nrw.de

Erschienen im Januar 2026

Alle Statistischen Berichte finden Sie als PDF-Datei zum kostenlosen
Download in unserer Internet-Rubrik Aktuell / Publikationen.
© IT.NRW, Statistisches Landesamt, Düsseldorf, 2026. Dieses Werk ist lizenziert unter
der Datenlizenz Deutschland - Namensnennung - Version 2.0.
Auszugsweise Vervielfältigung und Verbreitung mit Quellenangabe gestattet.

Inhalt

	Seite
Hinweise	4
Vorbemerkungen	5
 Tabellenteil	
1. Betriebe und Beschäftigte am 30. Juni 2025, geleistete Arbeitsstunden, Entgelte sowie ausbaugewerblicher Umsatz im II. Quartal 2025 und Jahr 2024 nach kreisfreien Städten und Kreisen	8
2. Betriebe und Beschäftigte am 30. Juni 2024 und 2025 nach Wirtschaftszweigen	10
3. Geleistete Arbeitsstunden sowie Entgelte im II. Quartal 2024 und II. Quartal 2025 nach Wirtschaftszweigen	10
4. Ausbaugewerblicher Umsatz und Gesamtumsatz im II. Quartal 2024 und II. Quartal 2025 nach Wirtschaftszweigen	11
5. Ausbaugewerblicher Umsatz und Gesamtumsatz 2024 und 2025 nach Wirtschaftszweigen	11
6. Betriebe und Beschäftigte am 30. Juni 2025 nach Wirtschaftszweigen und Betriebsgrößenklassen	12
7. Geleistete Arbeitsstunden sowie Entgelte im II. Quartal 2025 nach Wirtschaftszweigen und Betriebsgrößenklassen	13
8. Ausbaugewerbliche Umsatz im II. Quartal 2025 und Jahr 2024 nach Wirtschaftszweigen und Betriebsgrößenklassen ...	14
 Grafiken	
Ausbaugewerblicher Umsatz in Euro je Beschäftigten im II. Quartal 2025 nach kreisfreien Städten und Kreisen	15
Entwicklung von Umsatz, Beschäftigung und Anzahl der Betriebe im Ausbaugewerbe seit 2010 (2010 = 100)	16
Umsatz im II. Quartal 2025 und Beschäftigte am 30.06.2025 im Ausbaugewerbe nach Wirtschaftszweigen in Prozent	16

Zeichenerklärung

- 0 weniger als die Hälfte von 1 in der letzten besetzten Stelle, jedoch mehr als nichts
- nichts vorhanden (genau null)
- ... Angabe fällt später an
- . Zahlenwert unbekannt oder geheim zu halten
- x Tabellenfach gesperrt, weil Aussage nicht sinnvoll

- p vorläufige Zahl
- r berichtigte Zahl

Anmerkung

Abweichungen in den Summen erklären sich aus dem Runden der Einzelwerte. Eventuell auftretende geringfügige Differenzen in den Summen einzelner Merkmale zwischen den Tabellen ergeben sich aufgrund unterschiedlicher Auswertungskriterien.

Ab Januar 2009 wird im Baugewerbe eine revidierte Klassifikation der Wirtschaftszweige (WZ 2008) eingesetzt. Die Ergebnisse sind mit denen der Vorjahre nur bedingt vergleichbar.

Hinweis zu barrierefreien Tabellen

Tabellen zu dem in diesem statistischen Bericht enthaltenem Thema können in der Landesdatenbank NRW unter dem Link <https://www.ldb.nrw/ldbnrw/online/statistic/44241> abgerufen und als CSV-Datei heruntergeladen werden.

Vorbemerkungen

Die statistischen Ämter verwenden die Klassifikation der Wirtschaftszweige, Ausgabe 2008 (WZ2008). Sie berücksichtigt die Vorgaben der statistischen Systematik der Wirtschaftszweige in der Europäischen Gemeinschaft NACE (= Nomenclature générale des activités économiques dans les Communautés européennes) Revision 2, die mit der Verordnung (EG) Nr. 1893/2006 des Europäischen Parlaments und des Rates vom 20. Dezember 2006 (ABl. EG Nr. L393 S. 1) veröffentlicht wurde.

Die Anwendung der WZ 2008 für statistische Zwecke ergibt sich aus Artikel 8 der o. g. Verordnung. Danach sind Statistiken, die sich auf vom 1. Januar 2008 an durchgeführte Wirtschaftstätigkeiten beziehen (Berichtsperiode), auf der Grundlage der NACE Rev. 2 (in Deutschland auf der Grundlage der WZ 2008) zu erstellen

Der Abschnitt F der WZ 2008 umfasst das Baugewerbe. Das Ausbaugewerbe beinhaltet die Gruppen 43.2 „Bauinstallation“ und 43.3 „Sonstiger Ausbau“, die Bauträger die Gruppe 41.1 „Erschließung von Grundstücken, Bauträger“ der Klassifikation der Wirtschaftszweige, Ausgabe 2008 (WZ2008).

Ziel der Statistik

Die jährliche Erhebung im Ausbaugewerbe wird im Juni eines jeden Jahres durchgeführt. Ziel dieser Erhebung ist es, die Betriebs- und Beschäftigtenstruktur dieses Wirtschaftsbereiches festzustellen. Im Rahmen dieser Veröffentlichung werden die Ergebnisse in fachlicher Gliederung nach Wirtschaftszweigen (WZ 2008) und Betriebsgrößenklassen sowie in regionaler Gliederung bis auf Kreisebene dargestellt. Darüber hinausgehende Auswertungen sind auf Anfrage möglich.

Rechtsgrundlage

Rechtsgrundlage für die Erhebungen im Baugewerbe ist das Gesetz über die Statistik im Produzierenden Gewerbe (Prod-GewStatG) in der Bekanntmachung vom 21. März 2002 (BGBl. I S. 1181), in Verbindung mit Artikel 2 der Statistikänderungsverordnung (StatÄndV) vom 20. November 1996 (BGBl. I S. 1804) und dem Gesetz über die Statistik für Bundeszwecke (Bundesstatistikgesetz – BStatG) vom 22. Januar 1987 (BGBl. I S. 462, 565), in den jeweils aktuell gültigen Fassungen.

Berichtskreis

Die jährliche Erhebung im Ausbaugewerbe erfasst handwerkliche und nichthandwerkliche Betriebe von Unternehmen des Ausbaugewerbes und des übrigen Produzierenden Gewerbes mit 10 und mehr Beschäftigten sowie die Arbeitsgemeinschaften. Darüber hinaus sind Betriebe mit Schwerpunkt im Ausbaugewerbe meldepflichtig, die mindestens 10 Personen beschäf-

tigen, jedoch zu Unternehmen außerhalb des Produzierenden Gewerbes gehören.

Jede statistische Einheit (Unternehmen, Betrieb) wird der Unterklasse (5-Steller) der WZ 2008 zugeordnet, zu der ihre Haupttätigkeit gehört. Zum **Bauhauptgewerbe** werden Einheiten gerechnet, deren wirtschaftliche Tätigkeit überwiegend darin besteht, Hochbauten im Rohbau zu errichten, Tiefbauvorhaben auszuführen oder bestimmte Spezialbauarbeiten vorzunehmen. Dazu rechnen auch die Renovierung, Instandsetzung und Unterhaltung bestehender Hoch-, Tief- und Spezialbauten sowie das Abbrechen, Sprengen und Enttrümmern und weitere vorbereitende Baustellenarbeiten.

Zum **Ausbaugewerbe** werden Einheiten gerechnet, deren wirtschaftliche Tätigkeit überwiegend darin besteht, Ausbauarbeiten und entsprechende Reparatur- und Unterhaltungsarbeiten vorzunehmen. Die Ergebnisse der jährlichen Erhebung im Ausbaugewerbe werden durch den Vierteljahresbericht im Ausbaugewerbe (Statistischer Bericht E 293) aktualisiert. Hierzu werden die Betriebe von Unternehmen mit 20 und mehr Beschäftigten herangezogen. Ergänzt werden die Ergebnisse durch die Jahres- einschl. Investitionserhebung im Ausbaugewerbe (Statistischer Bericht E 333), zu der Unternehmen mit 20 und mehr Beschäftigten auskunftspflichtig sind.

Definitionen

Beschäftigte

Als Beschäftigte gelten alle im Betrieb tätigen (Mit)Inhaberinnen und (Mit)Inhaber, Familienangehörige und Arbeitskräfte, die in einem Arbeitsvertrags- oder in einem Dienstverhältnis zu dem Ausbaubetrieb stehen, jedoch keine Bezieher von Vorruhestandsgeld.

Entgelte

Bei den Entgelten ist die Summe der lohnsteuerpflichtigen Bruttobezüge (Bar- und Sachbezüge) angegeben. Die Beträge verstehen sich ohne Arbeitgeberanteile zur Kranken-, Pflege-, Renten- und Arbeitslosenversicherung, ohne Beiträge zu den Sozialkassen des Baugewerbes, ohne Winterbau-Umlage, ohne Aufwendungen für die betriebliche Alters-, Invaliditäts- und Hinterbliebenenversorgung sowie ohne gezahltes Vorruhestandsgeld.

Geleistete Arbeitsstunden

Erfasst sind alle tatsächlich auf Baustellen, Bauhöfen und in Werkstätten im Bundesgebiet von Arbeitnehmerinnen und Arbeitnehmern sowie Auszubildenden geleisteten Arbeitsstunden und die der Inhaberinnen und Inhaber, soweit sie auf den Baustellen selbst mitarbeiten. Die für Bürotätigkeiten geleisteten Arbeitsstunden sind hierin nicht enthalten.

Umsatz (ohne Umsatzsteuer)

Als Umsatz gelten die dem Finanzamt für die Umsatzsteuer zu meldenden steuerbaren Beträge im Bundesgebiet einschließ-

lich Umsatz aus Nachunternehmertätigkeit und Vergabe von Teilleistungen an Nachunternehmer. Hierzu zählen seit dem 1. Januar 1980 auch Anzahlungen für Teilleistungen oder Vorauszahlungen vor Ausführung der entsprechenden Lieferungen oder Leistungen ab 5 000 EUR (siehe Umsatzsteuergesetz – UStG 1980, Neufassung 1999). Der Gesamtumsatz enthält außer dem ausbaugewerblichen Umsatz (Umsatz aus Bauleistungen) die Handels- und sonstigen Umsätze.

Methodischer Hinweis

Die für kreisfreie Städte und Kreise dargestellten Ergebnisse beziehen sich auf den Unternehmenssitz.

Veröffentlichungen

Ergebnisse für das Bundesgebiet werden vom Statistischen Bundesamt in der Fachserie 4, Reihe 5.1 veröffentlicht.

Klassifikation der Wirtschaftszweige mit Erläuterungen, Ausgabe 2008 (WZ 2008)

Auszug

Abteilung Gruppe Klasse	Bezeichnung
43.2 / 43.3	Ausbaugewerbe insgesamt
41	Hochbau
41.1	Erschließung von Grundstücken; Bauträger
41.10	Erschließung von Grundstücken, Bauträger
41.10.1	Erschließung von unbebauten Grundstücken
41.10.2	Bauträger für Nichtwohngebäude
41.10.3	Bauträger für Wohngebäude
43	Vorbereitende Baustellenarbeiten, Bauinstallation und sonstiges Ausbaugewerbe
43.2	Bauinstallation
43.21.0	Elektroinstallation Installation von Beleuchtungs- und Signalanlagen für Straßen, Eisenbahnen, Flughäfen und Häfen
43.22.0	Gas-, Wasser-, Heizungs- sowie Lüftungs- und Klimaanlageinstallation Installation von Elektroheizungsanlagen (ohne Fußleistenheizungen) Klempnerei, Gas-, Wasser-, Heizungs- und Lüftungsinstallation
43.29	Sonstige Bauinstallation
43.29.1	Dämmung gegen Kälte, Wärme, Schall und Erschütterung
43.29.9	Sonstige Bauinstallation a.n.g. Einbau, Reparatur und Instandhaltung von Aufzügen und Rolltreppen Installation von Aufzügen und Rolltreppen; Blitzableitern Sonstige Bauinstallation (ohne Beleuchtungs- und Signalanlagen für Straßen, Eisenbahnen, Flughäfen und Häfen)
43.3	Sonstiger Ausbau
43.31.0	Anbringen von Stuckaturen, Gipserei und Verputzerei
43.32.0	Bautischlerei und -schlosserei Einbau selbst hergestellter Ausbauelemente o. Ä. aus Holz Einbau selbst hergestellter Ausbauelemente aus Kunststoffen Einbau selbst hergestellter Ausbauelemente aus Metall
43.33.0	Fußboden-, Fliesen- und Plattenlegerei, Tapeziererei Parkettlegerei Fliesen-, Platten- und Mosaiklegerei Estrichlegerei Sonstige Fußbodenlegerei und -kleberei Tapetenkleberei Raumausstattung, ohne ausgeprägten Schwerpunkt
43.34	Malerei und Glaserei
43.34.1	Maler- und Lackierergewerbe
43.34.2	Glasergewerbe
43.39	Sonstiger Ausbau, a. n. g.

**1. Betriebe*) und Beschäftigte am 30. Juni 2025 geleistete Arbeitsstunden, Entgelte
sowie ausbaugewerblicher Umsatz im II. Quartal 2025 und Jahr 2024
nach kreisfreien Städten und Kreisen**)**

Verwaltungsbezirk	Betriebe	Beschäftigte	Geleistete Arbeitsstunden	Entgelte	Ausbaugewerblicher Umsatz	
	am 30. Juni 2025		im II. Quartal 2025			2024
	Anzahl		1 000	1 000 EUR		
Kreisfreie Städte						
Düsseldorf	168	4 476	1 461	48 664	198 935	777 058
Duisburg	104	2 488	811	24 737	82 488	313 197
Essen	184	5 534	1 852	62 238	215 389	973 434
Krefeld	51	1 394	455	15 059	52 713	212 817
Mönchengladbach	88	1 929	599	18 351	54 104	251 884
Mülheim an der Ruhr	46	1 515	456	14 645	38 501	195 366
Oberhausen	71	1 976	615	20 954	67 785	261 508
Remscheid	41	1 052	354	10 879	34 993	143 378
Solingen	38	640	219	6 189	17 418	.
Wuppertal	60	1 444	495	14 907	50 561	211 756
Kreise						
Kleve	114	3 004	947	32 127	106 825	462 793
Mettmann	145	3 773	1 294	40 101	162 650	621 331
Rhein-Kreis Neuss	117	3 345	1 208	38 258	126 920	549 960
Viersen	95	2 015	682	21 859	75 597	.
Wesel	149	3 654	1 201	35 995	121 304	524 008
Reg.-Bez. Düsseldorf	1 471	38 239	12 648	404 964	1 406 183	5 889 492
Kreisfreie Städte						
Bonn	78	1 892	624	18 825	60 351	241 899
Köln	281	8 364	2 771	98 004	326 052	1 378 450
Leverkusen	43	954	314	9 164	.	129 411
Kreise						
Städteregion Aachen	163	3 378	1 129	33 916	109 226	435 590
darunter kreisfreie Stadt Aachen	64	1 226	372	12 055	39 006	152 273
Düren	78	1 556	527	14 820	60 365	232 058
Rhein-Erft-Kreis	149	3 351	1 139	35 078	114 267	481 757
Euskirchen	51	1 316	451	12 641	.	199 713
Heinsberg	79	1 956	632	18 667	84 570	298 863
Oberbergischer Kreis	78	1 594	524	14 541	64 250	239 745
Rhein.-Berg. Kreis	78	1 671	526	17 529	65 736	265 624
Rhein-Sieg-Kreis	197	4 672	1 564	48 441	161 605	650 075
Reg.-Bez. Köln	1 275	30 704	10 201	321 626	1 127 875	4 553 184
Kreisfreie Städte						
Bottrop	31	970	307	12 953	.	.
Gelsenkirchen	78	3 033	974	34 918	105 975	485 184
Münster	90	2 418	776	24 700	77 424	331 006

*) Betriebe von Unternehmen mit 10 und mehr Beschäftigten – **) Wirtschaftszweig 41.1 ist nicht darin enthalten

**Noch: 1. Betriebe*) und Beschäftigte am 30. Juni 2025 geleistete Arbeitsstunden, Entgelte
sowie ausbaugewerblicher Umsatz im II. Quartal 2025 und Jahr 2024
nach kreisfreien Städten und Kreisen**)**

Verwaltungsbezirk	Betriebe	Beschäftigte	Geleistete Arbeitsstunden	Entgelte	Ausbaugewerblicher Umsatz	
	am 30. Juni 2025		im II. Quartal 2025			2024
	Anzahl		1 000	1 000 EUR		
Kreise						
Borken	208	6 162	1 944	64 590	256 679	1 064 136
Coesfeld	95	2 162	721	22 164	.	318 824
Recklinghausen	190	4 744	1 554	47 502	155 361	619 534
Steinfurt	173	4 325	1 456	41 377	159 654	629 162
Warendorf	98	2 355	780	22 461	78 600	.
Reg.-Bez. Münster	963	26 169	8 512	270 665	934 525	3 864 486
Kreisfreie Stadt						
Bielefeld	94	2 238	735	23 839	94 152	348 377
Kreise						
Gütersloh	159	4 614	1 763	49 148	177 456	756 968
Herford	88	2 004	641	19 677	70 028	304 244
Höxter	43	1 106	329	9 319	33 041	152 940
Lippe	108	2 531	838	23 420	77 462	404 993
Minden-Lübbecke	110	2 539	829	23 971	86 040	379 969
Paderborn	140	3 364	1 056	34 407	113 802	484 345
Reg.-Bez. Detmold	742	18 396	6 192	183 781	651 982	2 831 835
Kreisfreie Städte						
Bochum	90	2 670	850	28 233	92 953	367 531
Dortmund	173	4 734	1 579	48 406	156 777	678 372
Hagen	46	1 031	329	9 051	28 002	113 669
Hamm	62	1 459	521	14 623	44 132	.
Herne	52	1 164	376	11 390	36 004	151 034
Kreise						
Ennepe-Ruhr Kreis	80	1 517	507	15 011	44 466	202 805
Hochsauerlandkreis	96	2 293	747	23 842	76 107	330 790
Märkischer Kreis	103	2 052	658	19 310	60 983	277 709
Olpe	33	583	201	5 211	22 400	.
Siegen-Wittgenstein	95	2 746	861	35 521	86 941	475 933
Soest	106	2 900	938	27 234	98 928	377 365
Unna	110	2 181	717	21 170	71 264	284 289
Reg.-Bez. Arnsberg	1 046	25 330	8 282	259 002	818 958	3 551 833
Nordrhein-Westfalen	5 497	138 838	45 835	1 440 038	4 939 523	20 690 830

*) Betriebe von Unternehmen mit 10 und mehr Beschäftigten – **) Wirtschaftszweig 41.1 ist nicht darin enthalten

2. Betriebe und Beschäftigte am 30. Juni 2024 und 2025 nach Wirtschaftszweigen*)

WZ 2008-Nr.	Wirtschaftszweig	Betriebe am 30.06.		Veränderung 30.06.2025 gegenüber 30.06.2024		Beschäftigte am 30.06.		Veränderung 30.06.2025 gegenüber 30.06.2024	
		2024	2025			2024	2025		
		Anzahl		%		Anzahl		%	
43.2	Bauinstallation	3 754	3 788	+34	+0,9	101 947	103 096	+1 149	+1,1
	darunter								
43.21.0	Elektroinstallation	1 421	1 437	+16	+1,1	40 908	41 937	+1 029	+2,5
43.22.0	Gas-, Wasser- Heizungs- sowie Lüftungs- und Klimaanlageinstallation	1 973	1 995	+22	+1,1	50 506	50 902	+396	+0,8
43.29.1	Dämmung gegen Kälte, Wärme, Schall und Erschütterung	154	146	-8	-5,2	4 205	3 831	-374	-8,9
43.3	Sonstiger Ausbau	1 713	1 709	-4	-0,2	35 716	35 742	+26	+0,1
	darunter								
43.31.0	Anbringen von Stuckaturen, Gipserei und Verputzerei	172	184	+12	+7,0	3 232	3 392	+160	+5,0
43.32.0	Bautischlerei und -schlosserei	454	449	-5	-1,1	9 356	9 464	+108	+1,2
43.33.0	Fußboden-, Fliesen- und Plattenlegerei, Tapeziererei	322	319	-3	-0,9	6 268	6 150	-118	-1,9
43.34.1	Maler- und Lackierergewerbe	697	689	-8	-1,1	15 400	15 357	-43	-0,3
43.34.2	Glasergerbe	37	40	+3	+8,1	673	709	+36	+5,3
43.2/ 43.3	Ausbaugewerbe insgesamt	5 467	5 497	+30	+0,5	137 663	138 838	+1 175	+0,9
	Nachrichtlich:								
41.1 ¹⁾	Erschließung von Grundstücken; Bauträger	61	56	-5	-8,2	1 571	1 485	-86	-5,5

*) Betriebe von Unternehmen mit 10 und mehr Beschäftigten – 1) Bei der WZ 41.1 werden nur die Merkmale: Betriebe, tätige Personen insgesamt, Entgelte sowie Gesamtumsatz erhoben.

3. Geleistete Arbeitsstunden sowie Entgelte im II. Quartal 2024 und II. Quartal 2025 nach Wirtschaftszweigen*)

WZ 2008-Nr.	Wirtschaftszweig	Geleistete Arbeitsstunden im II. Quartal		Veränderung II. Quartal 2025 gegenüber II. Quartal 2024		Entgelte im II. Quartal		Veränderung II. Quartal 2025 gegenüber II. Quartal 2024	
		2024	2025			2024	2025		
		1 000		%		1 000 EUR		%	
43.2	Bauinstallation	33 319	34 061	+742	+2,2	1 055 948	1 107 688	+51 740	+4,9
	darunter								
43.21.0	Elektroinstallation	13 711	14 313	+602	+4,4	409 201	444 363	+35 162	+8,6
43.22.0	Gas-, Wasser- Heizungs- sowie Lüftungs- und Klimaanlageinstallation	16 100	16 297	+197	+1,2	522 523	535 781	+13 258	+2,5
43.29.1	Dämmung gegen Kälte, Wärme, Schall und Erschütterung	1 328	1 269	-59	-4,4	44 682	44 974	+292	+0,7
43.3	Sonstiger Ausbau	11 766	11 774	+8	+0,1	320 354	332 351	+11 997	+3,7
	darunter								
43.31.0	Anbringen von Stuckaturen, Gipserei und Verputzerei	1 058	1 116	+58	+5,5	28 453	31 820	+3 367	+11,8
43.32.0	Bautischlerei und -schlosserei	3 208	3 204	-4	-0,1	84 042	87 008	+2 966	+3,5
43.33.0	Fußboden-, Fliesen- und Plattenlegerei, Tapeziererei	2 049	2 006	-43	-2,1	58 324	59 680	+1 356	+2,3
43.34.1	Maler- und Lackierergewerbe	5 001	5 025	+24	+0,5	134 602	140 464	+5 862	+4,4
43.34.2	Glasergerbe	192	203	+11	+5,7	5 692	6 233	+541	+9,5
43.2/ 43.3	Ausbaugewerbe insgesamt	45 085	45 835	+750	+1,7	1 376 302	1 440 038	+63 736	+4,6
	Nachrichtlich:								
41.1 ¹⁾	Erschließung von Grundstücken; Bauträger	26 723	23 731	-2 992	-11,2

*) Betriebe von Unternehmen mit 10 und mehr Beschäftigten – 1) Bei der WZ 41.1 werden nur die Merkmale: Betriebe, tätige Personen insgesamt, Entgelte sowie Gesamtumsatz erhoben.

4. Ausbaugewerblicher Umsatz und Gesamtumsatz im II. Quartal 2024 und II. Quartal 2025 nach Wirtschaftszweigen*)

WZ 2008-Nr.	Wirtschaftszweig	Ausbaugewerblicher Umsatz im II. Quartal		Veränderung II. Quartal 2025 gegenüber II. Quartal 2024		Gesamtumsatz im II. Quartal		Veränderung II. Quartal 2025 gegenüber II. Quartal 2024	
		2024	2025			2024	2025		
		1 000 EUR		%		1 000 EUR		%	
43.2	Bauinstallation	3 843 865	3 804 256	-39 609	-1,0	3 898 390	3 865 377	-33 013	-0,8
	darunter								
43.21.0	Elektroinstallation	1 529 602	1 546 370	+16 768	+1,1	1 547 654	1 566 539	+18 885	+1,2
43.22.0	Gas-, Wasser- Heizungs- sowie Lüftungs- und Klimaanlageinstallation	1 838 775	1 791 976	-46 799	-2,5	1 871 691	1 829 422	-42 269	-2,3
43.29.1	Dämmung gegen Kälte, Wärme, Schall und Erschütterung	176 538	152 803	-23 735	-13,4	177 182	153 427	-23 755	-13,4
43.3	Sonstiger Ausbau	1 137 954	1 135 267	-2 687	-0,2	1 149 977	1 149 031	-946	-0,1
	darunter								
43.31.0	Anbringen von Stuckaturen, Gipserei und Verputzerei	104 731	113 075	+8 344	+8,0	105 362	113 602	+8 240	+7,8
43.32.0	Bautischlerei und -schlosserei	323 445	300 740	-22 705	-7,0	326 475	304 841	-21 634	-6,6
43.33.0	Fußboden-, Fliesen- und Plattenlegerei, Tapeziererei	222 480	227 279	+4 799	+2,2	225 901	230 873	+4 972	+2,2
43.34.1	Maler- und Lackierergewerbe	435 315	442 933	+7 618	+1,7	439 946	448 292	+8 346	+1,9
43.34.2	Glasergewerbe	20 218	21 455	+1 237	+6,1	20 474	21 537	+1 063	+5,2
43.2/ 43.3	Ausbaugewerbe insgesamt	4 981 819	4 939 523	-42 296	-0,8	5 048 367	5 014 408	-33 959	-0,7
	Nachrichtlich:								
41.1 ¹⁾	Erschließung von Grundstücken; Bauträger	214 592	193 041	-21 551	-10,0

*) Betriebe von Unternehmen mit 10 und mehr Beschäftigten – 1) Bei der WZ 41.1 werden nur die Merkmale: Betriebe, tätige Personen insgesamt, Entgelte sowie Gesamtumsatz erhoben.

5. Ausbaugewerblicher Umsatz und Gesamtumsatz 2024 und 2025 nach Wirtschaftszweigen*)

WZ 2008-Nr.	Wirtschaftszweig	Ausbaugewerblicher Umsatz		Veränderung 2025 gegenüber 2024		Gesamtumsatz		Veränderung 2025 gegenüber 2024	
		2024	2025			2024	2025		
		1 000 EUR		%		1 000 EUR		%	
43.2	Bauinstallation	15 800 292	16 122 496	+322 204	+2,0	16 030 264	16 354 436	+324 172	+2,0
	darunter								
43.21.0	Elektroinstallation	6 327 073	6 553 401	+226 328	+3,6	6 398 524	6 638 534	+240 010	+3,8
43.22.0	Gas-, Wasser- Heizungs- sowie Lüftungs- und Klimaanlageinstallation	7 507 741	7 632 479	+124 738	+1,7	7 653 513	7 768 416	+114 903	+1,5
43.29.1	Dämmung gegen Kälte, Wärme, Schall und Erschütterung	706 698	686 415	-20 283	-2,9	710 014	688 754	-21 260	-3,0
43.3	Sonstiger Ausbau	4 636 710	4 568 334	-68 376	-1,5	4 680 670	4 616 140	-64 530	-1,4
	darunter								
43.31.0	Anbringen von Stuckaturen, Gipserei und Verputzerei	417 313	442 092	+24 779	+5,9	423 148	444 543	+21 395	+5,1
43.32.0	Bautischlerei und -schlosserei	1 347 045	1 261 654	-85 391	-6,3	1 358 791	1 275 500	-83 291	-6,1
43.33.0	Fußboden-, Fliesen- und Plattenlegerei, Tapeziererei	933 871	929 969	-3 902	-0,4	945 609	944 433	-1 176	-0,1
43.34.1	Maler- und Lackierergewerbe	1 715 074	1 720 711	+5 637	+0,3	1 728 376	1 737 156	+8 780	+0,5
43.34.2	Glasergewerbe	88 291	85 359	-2 932	-3,3	89 319	85 656	-3 663	-4,1
43.2/ 43.3	Ausbaugewerbe insgesamt	20 437 003	20 690 830	+253 827	+1,2	20 710 933	20 970 576	+259 643	+1,3
	Nachrichtlich:								
41.1 ¹⁾	Erschließung von Grundstücken; Bauträger	1 043 903	920 900	-123 003	-11,8

*) Betriebe von Unternehmen mit 10 und mehr Beschäftigten – 1) Bei der WZ 41.1 werden nur die Merkmale: Betriebe, tätige Personen insgesamt, Entgelte sowie Gesamtumsatz erhoben

**6. Betriebe und Beschäftigte am 30. Juni 2025
nach Wirtschaftszweigen und Betriebsgrößenklassen*)**

WZ 2008- Nr.	Wirtschaftszweig	Insgesamt	Betriebsgrößenklasse ... Beschäftigte			
			unter 20	20 – 49	50 – 99	100 und mehr
	Betriebe					
43.2	Bauinstallation	3 788	2 072	1 358	267	91
	darunter					
43.21.0	Elektroinstallation	1 437	736	528	131	42
43.22.0	Gas-, Wasser- Heizungs- sowie Lüftungs- und Klimaanlageinstallation	1 995	1 157	701	97	40
43.29.1	Dämmung gegen Kälte, Wärme, Schall und Erschütterung	146	80	49	.	.
43.3	Sonstiger Ausbau	1 709	1 109	531	57	12
	darunter					
43.31.0	Anbringen von Stuckaturen, Gipserei und Verputzerei	184	131	.	.	–
43.32.0	Bautischlerei und -schlosserei	449	286	142	.	.
43.33.0	Fußboden-, Fliesen- und Plattenlegerei, Tapeziererei	319	217	95	.	.
43.34.1	Maler- und Lackierergewerbe	689	428	228	25	8
43.34.2	Glasergerbe	40	31	.	.	–
43.2/ 43.3	Ausbaugewerbe insgesamt	5 497	3 181	1 889	324	103
	Nachrichtlich:					
41.1 ¹⁾	Erschließung von Grundstücken; Bauträger	56	30	.	.	.
	Beschäftigte					
43.2	Bauinstallation	103 096	28 853	39 318	17 636	17 289
	darunter					
43.21.0	Elektroinstallation	41 937	10 244	15 221	8 531	7 941
43.22.0	Gas-, Wasser- Heizungs- sowie Lüftungs- und Klimaanlageinstallation	50 902	16 136	20 295	6 539	7 932
43.29.1	Dämmung gegen Kälte, Wärme, Schall und Erschütterung	3 831	.	1 440	972	.
43.3	Sonstiger Ausbau	35 742	15 285	14 781	3 784	1 892
	darunter					
43.31.0	Anbringen von Stuckaturen, Gipserei und Verputzerei	3 392	1 785	.	.	–
43.32.0	Bautischlerei und -schlosserei	9 464	3 952	3 997	.	.
43.33.0	Fußboden-, Fliesen- und Plattenlegerei, Tapeziererei	6 150	2 950	2 609	.	.
43.34.1	Maler- und Lackierergewerbe	15 357	5 983	6 371	1 656	1 347
43.34.2	Glasergerbe	709	393	.	.	–
43.2/ 43.3	Ausbaugewerbe insgesamt	138 838	44 138	54 099	21 420	19 181
	Nachrichtlich:					
41.1 ¹⁾	Erschließung von Grundstücken; Bauträger	1 485	.	671	.	.

*) Betriebe von Unternehmen mit 10 und mehr Beschäftigten – 1) Bei der WZ 41.1 werden nur die Merkmale: Betriebe, tätige Personen insgesamt, Entgelte sowie Gesamtumsatz erhoben.

**7. Geleistete Arbeitsstunden sowie Entgelte im II. Quartal 2025
nach Wirtschaftszweigen und Betriebsgrößenklassen*)**

WZ 2008- Nr.	Wirtschaftszweig	Insgesamt	Betriebsgrößenklasse ... Beschäftigte			
			unter 20	20 – 49	50 – 99	100 und mehr
	geleistete Arbeitsstunden in 1 000					
43.2	Bauinstallation	34 061	9 532	12 840	5 890	5 799
	darunter					
43.21.0	Elektroinstallation	14 313	3 455	5 070	2 952	2 835
43.22.0	Gas-, Wasser- Heizungs- sowie Lüftungs- und Klimaanlageinstallation	16 297	5 235	6 491	2 066	2 505
43.29.1	Dämmung gegen Kälte, Wärme, Schall und Erschütterung	1 269	.	460	324	.
43.3	Sonstiger Ausbau	11 774	5 097	4 816	1 234	628
	darunter					
43.31.0	Anbringen von Stuckaturen, Gipserei und Verputzerei	1 116	603	.	.	–
43.32.0	Bautischlerei und -schlosserei	3 204	1 334	1 335	.	.
43.33.0	Fußboden-, Fliesen- und Plattenlegerei, Tapeziererei	2 006	971	831	.	.
43.34.1	Maler- und Lackierergewerbe	5 025	1 993	2 080	526	426
43.34.2	Glasergerbe	203	120	.	.	–
43.2/ 43.3	Ausbaugewerbe insgesamt	45 835	14 629	17 656	7 124	6 426
	Nachrichtlich:					
41.1 ¹⁾	Erschließung von Grundstücken; Bauträger
	Entgelte in 1 000 EUR					
43.2	Bauinstallation	1 107 688	269 987	407 117	203 364	227 220
	darunter					
43.21.0	Elektroinstallation	444 363	91 101	153 294	98 382	101 587
43.22.0	Gas-, Wasser- Heizungs- sowie Lüftungs- und Klimaanlageinstallation	535 781	153 391	209 398	68 843	104 149
43.29.1	Dämmung gegen Kälte, Wärme, Schall und Erschütterung	44 974	.	16 139	10 594	.
43.3	Sonstiger Ausbau	332 351	134 594	135 545	38 988	23 224
	darunter					
43.31.0	Anbringen von Stuckaturen, Gipserei und Verputzerei	31 820	16 598	.	.	–
43.32.0	Bautischlerei und -schlosserei	87 008	34 141	37 871	.	.
43.33.0	Fußboden-, Fliesen- und Plattenlegerei, Tapeziererei	59 680	27 520	25 461	.	.
43.34.1	Maler- und Lackierergewerbe	140 464	50 794	55 521	16 601	17 548
43.34.2	Glasergerbe	6 233	3 303	.	.	–
43.2/ 43.3	Ausbaugewerbe insgesamt	1 440 038	404 580	542 662	242 352	250 444
	Nachrichtlich:					
41.1 ¹⁾	Erschließung von Grundstücken; Bauträger	23 731	.	11 663	.	.

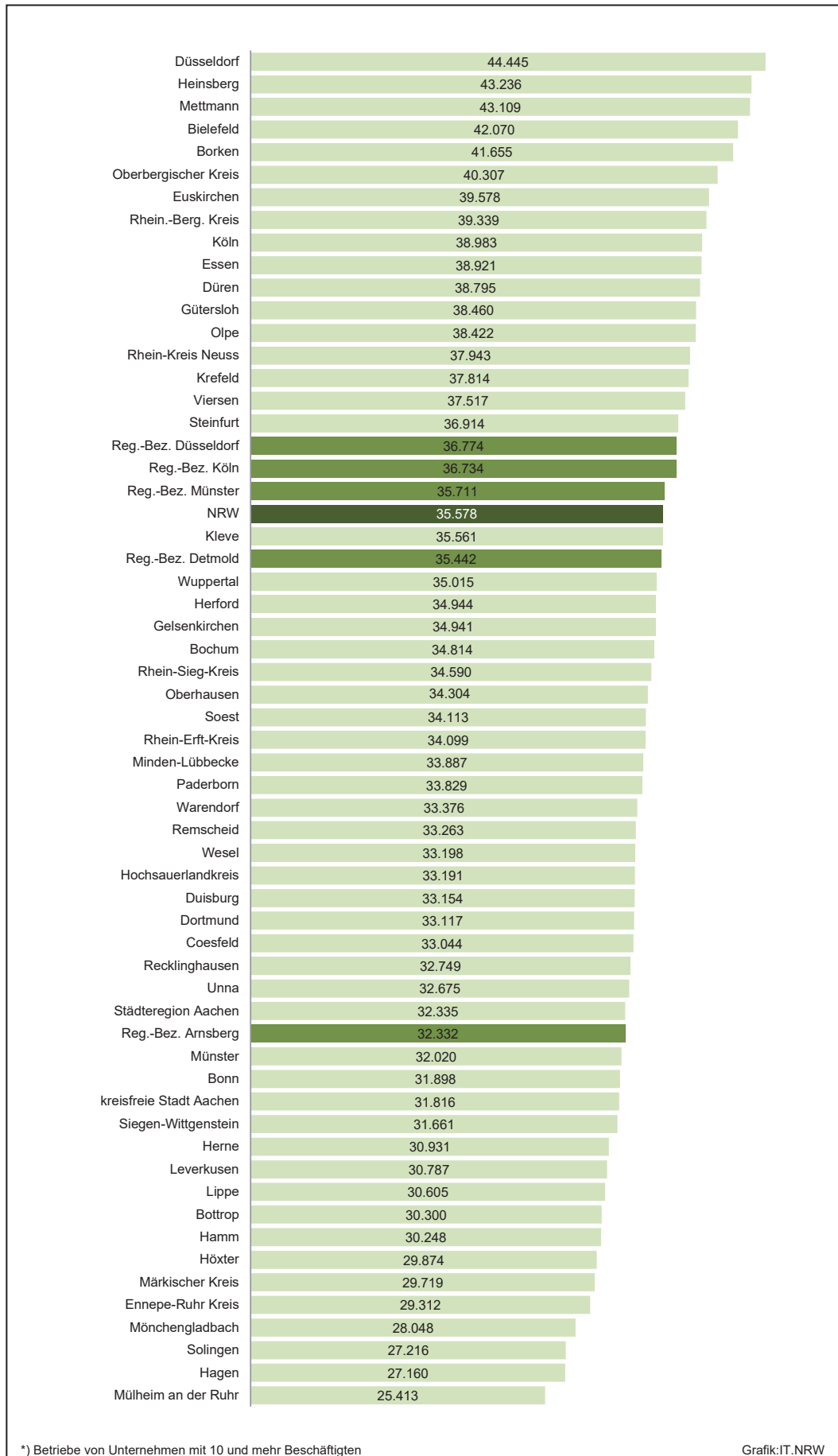
*) Betriebe von Unternehmen mit 10 und mehr Beschäftigten – 1) Bei der WZ 41.1 werden nur die Merkmale: Betriebe, tätige Personen insgesamt, Entgelte sowie Gesamtumsatz erhoben.

**8. Ausbaugewerblicher Umsatz im II. Quartal 2025 und Jahr 2024
nach Wirtschaftszweigen und Betriebsgrößenklassen*)**

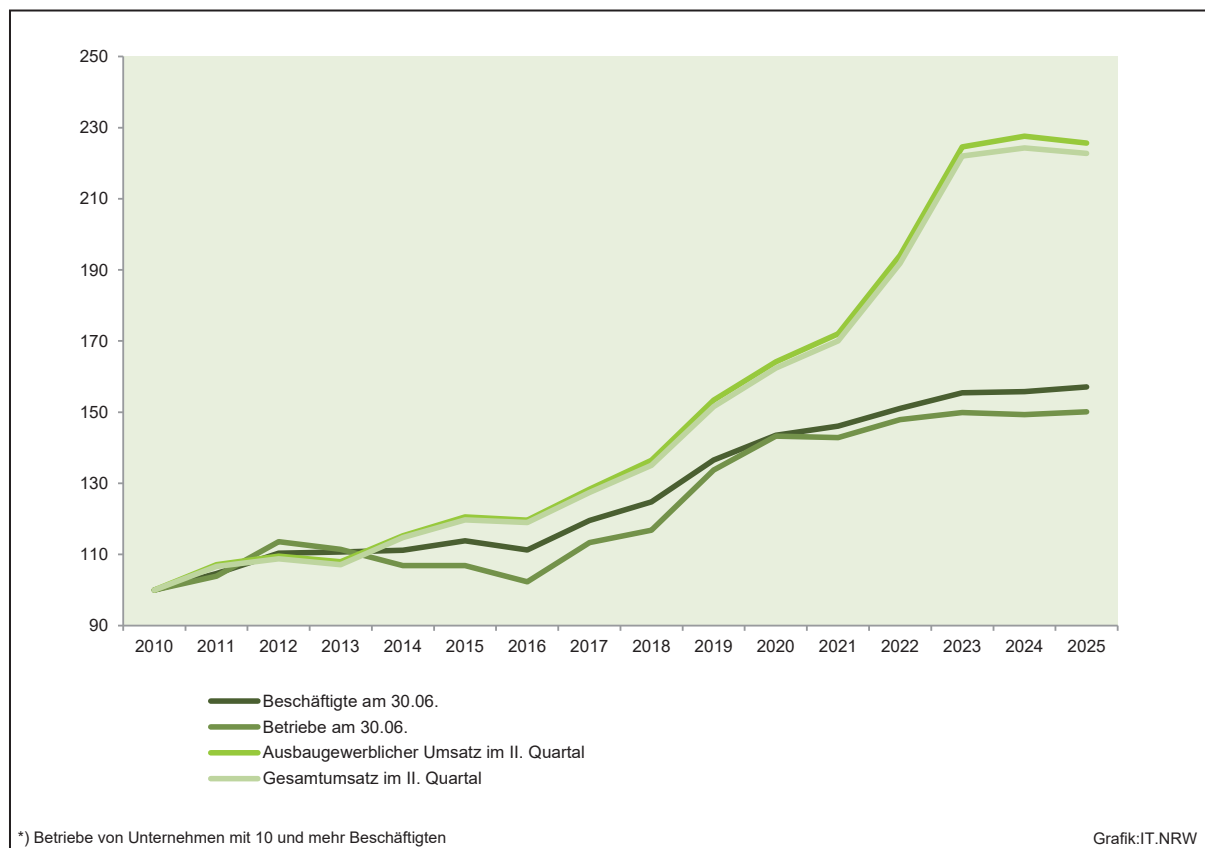
WZ 2008- Nr.	Wirtschaftszweig	Insgesamt	Betriebsgrößenklasse ... Beschäftigte			
			unter 20	20 – 49	50 – 99	100 und mehr
	ausbaugewerblicher Umsatz in 1 000 EUR					
43.2	Bauinstallation	3 804 256	907 387	1 383 777	746 687	766 405
	darunter					
43.21.0	Elektroinstallation	1 546 370	294 330	499 515	379 115	373 409
43.22.0	Gas-, Wasser- Heizungs- sowie Lüftungs- und Klimaanlageinstallation	1 791 976	522 007	722 910	241 067	305 993
43.29.1	Dämmung gegen Kälte, Wärme, Schall und Erschütterung	152 803	.	56 020	36 371	.
43.3	Sonstiger Ausbau	1 135 267	444 579	452 847	169 394	68 447
	darunter					
43.31.0	Anbringen von Stuckaturen, Gipserei und Verputzerei	113 075	59 745	.	.	–
43.32.0	Bautischlerei und -schlosserei	300 740	119 082	128 790	.	.
43.33.0	Fußboden-, Fliesen- und Plattenlegerei, Tapeziererei	227 279	102 257	103 898	.	.
43.34.1	Maler- und Lackierergewerbe	442 933	141 920	162 810	84 087	54 116
43.34.2	Glasergewerbe	21 455	12 501	.	.	–
43.2/ 43.3	Ausbaugewerbe insgesamt	4 939 523	1 351 966	1 836 624	916 081	834 852
	Nachrichtlich:					
41.1 ¹⁾	Erschließung von Grundstücken; Bauträger
	ausbaugewerblicher Umsatz 2024 in 1 000 EUR					
43.2	Bauinstallation	16 122 496	3 807 733	5 858 280	3 172 332	3 284 151
	darunter					
43.21.0	Elektroinstallation	6 553 401	1 254 254	2 163 254	1 583 084	1 552 808
43.22.0	Gas-, Wasser- Heizungs- sowie Lüftungs- und Klimaanlageinstallation	7 632 479	2 182 328	3 022 673	1 038 893	1 388 585
43.29.1	Dämmung gegen Kälte, Wärme, Schall und Erschütterung	686 415	.	254 900	166 886	.
43.3	Sonstiger Ausbau	4 568 334	1 774 442	1 927 138	654 458	212 296
	darunter					
43.31.0	Anbringen von Stuckaturen, Gipserei und Verputzerei	442 092	230 341	.	.	–
43.32.0	Bautischlerei und -schlosserei	1 261 654	483 491	557 248	.	.
43.33.0	Fußboden-, Fliesen- und Plattenlegerei, Tapeziererei	929 969	414 254	446 357	.	.
43.34.1	Maler- und Lackierergewerbe	1 720 711	561 497	698 746	297 743	162 724
43.34.2	Glasergewerbe	85 359	46 586	.	.	–
43.2/ 43.3	Ausbaugewerbe insgesamt	20 690 830	5 582 175	7 785 417	3 826 791	3 496 447
	Nachrichtlich:					
41.1 ¹⁾	Erschließung von Grundstücken; Bauträger

*) Betriebe von Unternehmen mit 10 und mehr Beschäftigten – 1) Bei der WZ 41.1 werden nur die Merkmale: Betriebe, tätige Personen insgesamt, Entgelte sowie Gesamtumsatz erhoben.

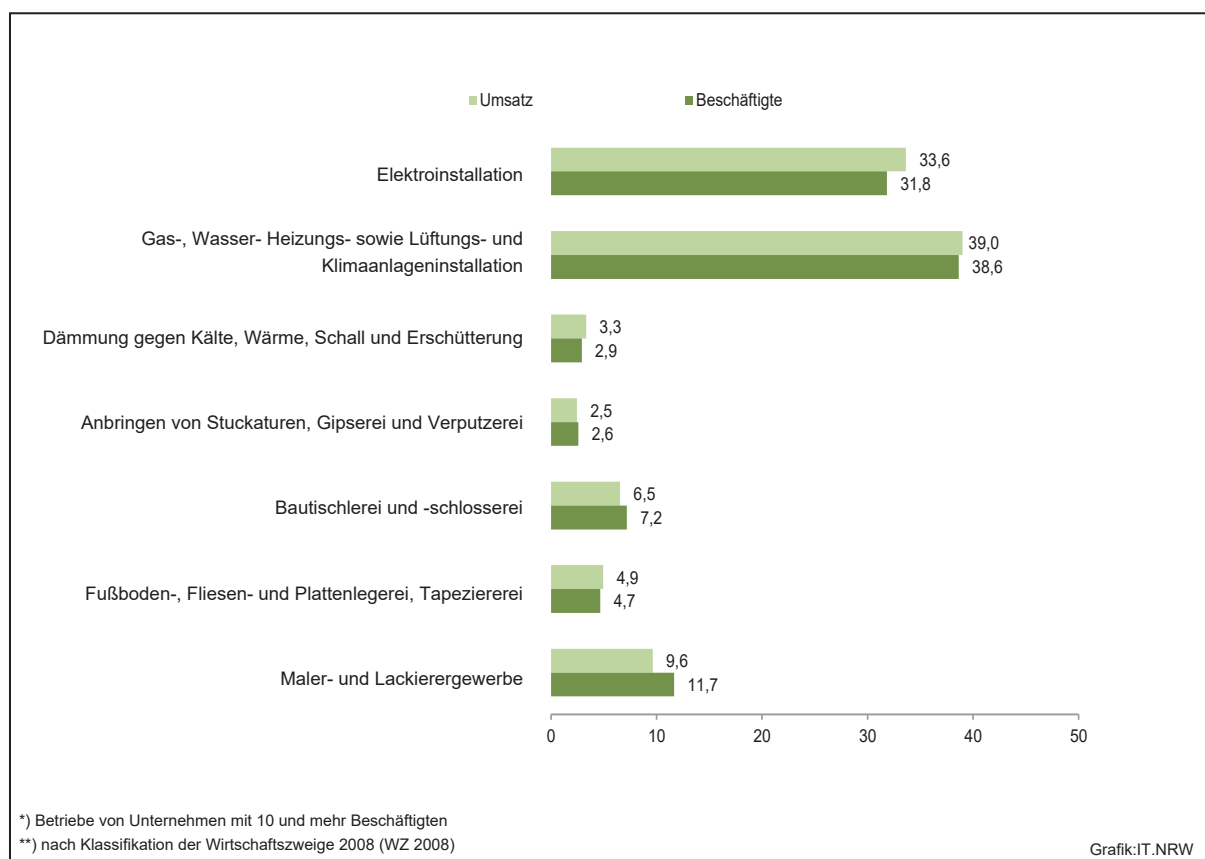
**Ausbaugewerblicher Umsatz in Euro je Beschäftigten*) im II. Quartal 2025
nach kreisfreien Städten und Kreisen**



**Entwicklung von Umsatz, Beschäftigung und Anzahl der Betriebe*)
im Ausbaugewerbe seit 2010
(2010 = 100)**



**Umsatz im II. Quartal 2025 und Beschäftigte*) am 30.06.2025 im Ausbaugewerbe
nach Wirtschaftszweigen**) in Prozent**



Veröffentlichungen zur Entwicklung und Struktur der Bautätigkeit und des Baugewerbes

Bautätigkeit

Baugenehmigungen in Nordrhein-Westfalen

Inhalt: Jährliche Ergebnisse der von den Bauaufsichtsbehörden gemeldeten Baugenehmigungen (Wohn- und Nichtwohngebäude, Rauminhalt, Wohnungen, Wohnräume, Wohnfläche, Nutzfläche, veranschlagte Baukosten) nach Gebäudeart, Haustyp, Bauherr u. a.; regionale Ergebnisse für Regierungsbezirke, kreisfreie Städte und Kreise sowie Eckdaten für Gemeinden

Artikelnummer: F21

Baufertigstellungen in Nordrhein-Westfalen

Inhalt: Jährliche Ergebnisse der von den Bauaufsichtsbehörden gemeldeten Baufertigstellungen (Wohn- und Nichtwohngebäude, Rauminhalt, Wohnungen, Wohnräume, Wohnfläche, Nutzfläche, veranschlagte Baukosten) nach Gebäudeart, Haustyp, Bauherr u. a.; regionale Ergebnisse für Regierungsbezirke, kreisfreie Städte und Kreise sowie Eckdaten für Gemeinden

Artikelnummer: F22

Baugenehmigungen in Nordrhein-Westfalen

Inhalt: Monatliche Ergebnisse der von den Bauaufsichtsbehörden gemeldeten Bautätigkeit (Wohn- und Nichtwohngebäude, Rauminhalt, Wohnungen, Wohnfläche, Nutzfläche, veranschlagte Baukosten) nach Gebäudeart und Bauherr; Regionale Ergebnisse für Regierungsbezirke, kreisfreie Städte und Kreise

Artikelnummer: F20

Bauüberhang in Nordrhein-Westfalen am 31. Dezember

Inhalt: Jährliche Ergebnisse über den von den Gemeinden gemeldeten Baufortschritt der noch nicht fertiggestellten Bauvorhaben (Wohn- und Nichtwohngebäude, Rauminhalt, Wohnungen und sonstige Wohneinheiten) nach Bauzustand; erloschene Baugenehmigungen (Wohn- und Nichtwohnbau, Rauminhalt, Wohnung) nach Gebäudeart, Bauherr und Genehmigungszeitraum; regionale Ergebnisse für Regierungsbezirke, kreisfreie Städte und Kreise

Artikelnummer: F23

Wohnungsbestand in den Gemeinden Nordrhein-Westfalens am 31. Dezember

Inhalt: Jährliche Ergebnisse der Fortschreibung des Gebäude- und Wohnungsbestandes (Wohngebäude und darin befindliche Wohnungen nach Gebäudearten; Wohnungen in Wohn- und Nichtwohngebäuden nach Anzahl der Räume)

Artikelnummer: F24

Bauhauptgewerbe (Vorbereitende Baustellenarbeiten, Hoch- und Tiefbau) in Nordrhein-Westfalen

→ Ergebnis der Ergänzungserhebung

Inhalt: Jährliche Betriebsergebnisse (Beschäftigte, geleistete Arbeitsstunden, Entgelte und Umsätze im Juni des Berichtsjahres sowie Umsätze im Kalendervorjahr) nach Wirtschaftszweigen und Betriebsgrößenklassen; regionale Ergebnisse für Regierungsbezirke, kreisfreie Städte und Kreise

Artikelnummer: E22

→ Monatsbericht

Inhalt: Monatliche Betriebsergebnisse nach Wirtschaftszweigen und Betriebsgrößenklassen sowie Auftragseingangs- und Produktionsindizes; regionale Ergebnisse für Regierungsbezirke, kreisfreie Städte und Kreise

Artikelnummer: E21

→ Rechtliche Einheiten und ihre Investitionen

Inhalt: Jährliche Ergebnisse (Beschäftigte, Entgelte, Umsatz, Investitionen u. a.) nach Wirtschaftszweigen, Einheiten- und Umsatzgrößenklassen sowie nach Verwaltungsbezirken

Artikelnummer: E23

Ausbaugewerbe (Bauinstallation und sonstiges Ausbaugewerbe) in Nordrhein-Westfalen

→ Ergebnis der Zusatzerhebung

Inhalt: Jährliche Betriebsergebnisse (Beschäftigte, geleistete Arbeitsstunden, Entgelte, Umsätze im Juni des Berichtsjahres sowie Umsätze im Kalendervorjahr) nach Wirtschaftszweigen, Betriebsgrößenklassen und Verwaltungsbezirken.

Artikelnummer: E30

→ Quartalergebnisse

Inhalt: Vierteljährliche Betriebsergebnisse nach Wirtschaftszweigen und Betriebsgrößenklassen; regionale Ergebnisse für Regierungsbezirke, kreisfreie Städte und Kreise

Artikelnummer: E29

→ Rechtliche Einheiten und ihre Investitionen

Inhalt: Jährliche Ergebnisse (Beschäftigte, Entgelte, Umsatz, Investitionen u. a.) nach Wirtschaftszweigen, Einheiten- und Umsatzgrößenklassen sowie nach Verwaltungsbezirken

Artikelnummer: E33

Weitere Auskünfte zu diesen Veröffentlichungen erteilen Ihnen für den Bereich Bautätigkeit Sandra Arntzen unter der Telefon-Nr. 0211 9449-3823, für den Bereich Bauwirtschaft der statistische Auskunftsdienst unter der Telefon-Nr. 0211 9449-2495 oder per E-Mail unter statistik-info@it.nrw.de

Ergebnisse für das Bundesgebiet werden vom Statistischen Bundesamt DESTATIS veröffentlicht – Fachbereich Bauen: https://www.destatis.de/DE/Themen/Branchen-Unternehmen/Bauen/_inhalt.html.

Alle Statistischen Berichte finden Sie als PDF-Datei zum kostenlosen Download im Internet unter www.it.nrw in der Rubrik Aktuell / Publikationen.