



und Erden. .	2	x			120	Fasererzeugnisse (ohne Baumwolle)			
erdgas-	-	-	-	-	1209	Veredlung von Erzeugnissen aus Glas			
ergbau					18	Textilien			
und Erden. .	2	x			181	Textilmaschinen und -waren			
	962	x	24 479 717	32	182	Textilmaschinen			
	92	x	4 232 700	31	183	Textilmaschinen			
	22	x	196 962	3	184	Textilmaschinen			
	157	x	4 410 627	30	185	Textilmaschinen			
kg	10		9 609 047	29 573	186	Textilmaschinen			
erzeugnisse	6	x	148 315	34	187	Textilmaschinen			
oren,	12	x	485 400	37	188	Textilmaschinen			
h. g.	42	x	1 231 722	36	189	Textilmaschinen			
	11		2 889 581	1 097 160	190	Textilmaschinen			
	4		97 457	125 571	191	Textilmaschinen			
(peiseeis)	27	x	1 342 737	8	192	Textilmaschinen			
	4		86 542 600	116 088	193	Textilmaschinen			
	26	x	577 201	19	194	Textilmaschinen			
	13	x	460 971	42	195	Textilmaschinen			
	508	x	3 186 592	28	196	Textilmaschinen			
kg	55				197	Textilmaschinen			
t	2				198	Textilmaschinen			
t	7				199	Textilmaschinen			
kg	41		605 557 331	2 454 056	200	Textilmaschinen			
kg	11		124 048 886	727 820	201	Textilmaschinen			
	24	x		474 688	202	Textilmaschinen			
	24	x		465 843	203	Textilmaschinen			
erzeugnisse,					204	Textilmaschinen			
oder zum					205	Textilmaschinen			
in einem Inhalt	kg				206	Textilmaschinen			
	2				207	Textilmaschinen			
	61	x		786 690	208	Textilmaschinen			
	29	x		453 031	209	Textilmaschinen			
erzeugnisse					210	Textilmaschinen			
Güter-	t				211	Textilmaschinen			
	26				212	Textilmaschinen			

Statistische Berichte

Bauinstallation und sonstiges Ausbaugewerbe in Nordrhein-Westfalen

3. Vierteljahr 2025



Bauinstallation und sonstiges Ausbaugewerbe in Nordrhein-Westfalen

3. Vierteljahr 2025

Herausgegeben von
Information und Technik Nordrhein-Westfalen, Statistisches Landesamt
Mauerstraße 51, 40476 Düsseldorf • Postfach 10 11 05, 40002 Düsseldorf
Telefon +49211 9449-01 • Telefax +49211 9449-8000
Internet: <http://www.it.nrw>
E-Mail: poststelle@it.nrw.de

Erschienen im Dezember 2025

Alle Statistischen Berichte finden Sie als PDF-Datei zum kostenlosen
Download in unserer Internet-Rubrik Aktuell / Publikationen.
© IT.NRW, Statistisches Landesamt, Düsseldorf, 2025. Dieses Werk ist lizenziert unter
der Datenlizenz Deutschland - Namensnennung - Version 2.0.
Auszugsweise Vervielfältigung und Verbreitung mit Quellenangabe gestattet.

Inhalt

	Seite
Vorbemerkungen	4
Erläuterungen	4
 Tabellenteil	
1. Betriebe, Beschäftigte, geleistete Arbeitsstunden, Entgelte sowie ausbaugewerblicher Umsatz nach Wirtschaftszweigen	7
2. Betriebe, Beschäftigte, geleistete Arbeitsstunden, Entgelte sowie ausbaugewerblicher Umsatz nach Betriebsgrößenklassen	7
3. Betriebe, Beschäftigte, geleistete Arbeitsstunden, Entgelte sowie ausbaugewerblicher Umsatz nach kreisfreien Städten und Kreisen	8
 Grafik	
Wirtschaftliche Kennziffern des nordrhein-westfälischen Ausbaugewerbes ab 1. Vierteljahr 2023	10

Vorbemerkungen

Die statistischen Ämter verwenden die Klassifikation der Wirtschaftszweige Ausgabe 2008 (WZ 2008). Sie berücksichtigt die Vorgaben der statistischen Systematik der Wirtschaftszweige in der Europäischen Gemeinschaft (NACE Revision 2), die mit der Verordnung (EG) Nr. 1893/2006 des Europäischen Parlaments und des Rates vom 20. Dezember 2006 (ABl. EG Nr. L393 S. 1) veröffentlicht wurde.

Die Anwendung der WZ 2008 für statistische Zwecke ergibt sich aus Artikel 8 der o. g. Verordnung. Danach sind Statistiken, die sich auf vom 1. Januar 2008 an durchgeführte Wirtschaftstätigkeiten beziehen (Berichtsperiode), auf der Grundlage der NACE Rev. 2 (in Deutschland auf der Grundlage der WZ 2008) zu erstellen. Abweichend hiervon sind Konjunkturstatistiken gemäß der Verordnung (EG) Nr. 1165/98 ab dem 1. Januar 2009 auf Basis der Nomenclature statistique des activités économiques dans la Communauté européenne (NACE) Revision 2 (in Deutschland auf Basis der WZ 2008) zu erstellen.

Der Abschnitt F der WZ 2008 umfasst das Baugewerbe.

Erläuterungen

Ziel der Statistik

Die kurzfristigen Erhebungen im Bauhauptgewerbe und Ausbaugewerbe liefern Informationen über die konjunkturelle Lage des Baumarktes. Darüber hinaus werden sie u. a. zur Berechnung der Produktionsindizes, der Bauinvestitionen und der Auftragseingangsindizes verwendet. Sie dienen sowohl den staatlichen als auch privaten Institutionen zur Beurteilung der Wirtschaftsentwicklung im Baugewerbe, insbesondere auch hinsichtlich Bauleistung, Beschäftigung und Auftragslage.

Rechtsgrundlage

Rechtsgrundlage für die Erhebungen im Baugewerbe ist das Gesetz über die Statistik im Produzierenden Gewerbe (ProdGewStatG) in der Bekanntmachung vom 21. März 2002 (BGBl. I S. 1181), in Verbindung mit dem Gesetz über die Statistik für Bundeszwecke (Bundesstatistikgesetz – BStatG), in den jeweils aktuell gültigen Fassungen.

Berichtskreis

Zur vierteljährlichen Erhebung im Ausbaugewerbe melden ausbaugewerbliche Betriebe von rechtlichen Einheiten mit 20 und mehr Beschäftigten, soweit deren Tätigkeit sich auf das Inland erstreckt. Ebenfalls auskunftspflichtig sind die Arbeitsgemeinschaften. Aufgrund gesetzlicher Vorgaben wurde für die Berichtsjahre 2018 bis 2020 eine temporäre Berichtskreisreduzierung auf Betriebe mit 23 und mehr tätigen Personen durchgeführt. Mit dem Berichtsjahr 2021 wird aufgrund gesetzlicher Änderungen die Berichtskreisuntergrenze wieder zurückgesetzt (Betriebe mit 20 und mehr tätigen Personen). Aus diesem

Umstand resultiert eine eingeschränkte Vergleichbarkeit der Berichtszeiträume.

Jede statistische Einheit (rechtliche Einheiten, Betrieb) wird der Unterklasse (5-Steller) der WZ 2008 zugeordnet, zu der ihre Haupttätigkeit gehört. Zum Bauhauptgewerbe werden Einheiten gerechnet, deren wirtschaftliche Tätigkeit überwiegend darin besteht, Hochbauten im Rohbau zu errichten, Tiefbauvorhaben auszuführen oder bestimmte Spezialbauarbeiten vorzunehmen. Dazu rechnen auch die Renovierung, Instandsetzung und Unterhaltung bestehender Hoch-, Tief- und Spezialbauten sowie das Abbrechen, Sprengen und Enttrümmern und weitere vorbereitende Baustellenarbeiten. Zum Ausbaugewerbe werden Einheiten gerechnet, deren wirtschaftliche Tätigkeit überwiegend darin besteht, Ausbauarbeiten und entsprechende Reparatur- und Unterhaltungsarbeiten vorzunehmen.

Methodischer Hinweis

Die für Verwaltungsbezirke dargestellten Ergebnisse beziehen sich auf den Unternehmenssitz.

Definitionen

Beschäftigte

Tätige (Mit)inhaberinnen und -inhaber, unbezahlt mithelfende Familienangehörige und alle Personen, die in einem arbeitsrechtlichen Verhältnis zum Unternehmen bzw. Betrieb stehen (Arbeitnehmerinnen und Arbeitnehmer, Auszubildende, Umschülerinnen und Umschüler, Anlernlinge und Praktikantinnen/Praktikanten), jedoch keine Bezieherinnen und Bezieher von Vorruhestandsgeld. Nachgewiesen wird der Beschäftigungsstand am Quartalsende.

Entgelte

Bei den Entgelten ist die Summe der lohnsteuerpflichtigen Bruttobezüge (Bar- und Sachbezüge) der Arbeitnehmerinnen und Arbeitnehmer sowie der kaufmännischen, technischen und gewerblichen Auszubildenden ohne Pflichtanteile des Arbeitgebers zur Sozialversicherung, ohne Beiträge zu den Sozialkassen des Baugewerbes, ohne Winterbauumlage, ohne Aufwendungen für die betriebliche Alters-, Invaliditäts- und Hinterbliebenenversorgung und ohne gezahltes Vorruhestandsgeld sowie ohne geleistete Zuschüsse der Bundesanstalt für Arbeit (z. B. Kurzarbeitergeld, Leistungen nach dem Altersteilzeitgesetz) angegeben.

Auch die Bezüge von Gesellschafterinnen und Gesellschaftern, Geschäftsführerinnen und Geschäftsführern, Vorstandsmitgliedern und anderen leitenden Angestellten werden zugerechnet, soweit die Bezüge steuerlich als Einkünfte aus nicht selbstständiger Arbeit anzusehen sind.

Geleistete Arbeitsstunden

Arbeitsstunden, die von Arbeitnehmerinnen und Arbeitnehmern (einschl. Polieren und Meisterinnen und Meister), tätigen (Mit)inhaberinnen und -inhabern, mithelfenden Familienangehörigen und Auszubildenden auf Baustellen und Bauhöfen im Bundesgebiet tatsächlich geleistet wurden. Bezahlte, aber nicht geleistete Stunden sowie Berufsschulstunden sind abgesetzt. Nicht einbezogen sind ferner die für Bürotätigkeiten geleisteten Arbeitsstunden.

Umsatz (ohne Umsatzsteuer)

Als Umsatz gelten die dem Finanzamt für die Umsatzsteuer zu meldenden steuerbaren Beträge im Bundesgebiet einschl. Umsatz aus Nachunternehmertätigkeit und Vergabe von Teilleistungen an Nachunternehmer. Zum Umsatz zählen seit dem 1. Januar 1980 auch Anzahlungen für Teilleistungen oder Vorauszahlungen vor Ausführung der entsprechenden Lieferungen oder Leistungen ab 5 000 EUR¹⁾. Der Gesamtumsatz

enthält außer dem ausbaugewerblichen Umsatz (Umsatz aus Bauleistungen) die Handels- und sonstigen Umsätze (Umsatz aus sonstigen eigenen Erzeugnissen und aus industriellen/handwerklichen Dienstleistungen, Umsatz aus sonstigen nicht-industriellen/nichthandwerklichen Tätigkeiten). Zum sonstigen Umsatz zählen z. B. in der eigenen Bauleistung nicht abgerechnete Umsätze aus sonstigen eigenen Erzeugnissen (Baustoffe, Betonwaren u. dgl.), Umsätze aus Lohnarbeiten für Dritte und sonstige Dienstleistungen sowie die Erlöse aus Vermietung und Verpachtung (einschl. Leasing) u. a.

Veröffentlichungen

Ergebnisse für das Bundesgebiet werden vom Statistischen Bundesamt in der monatlichen Querschnittsveröffentlichung „Ausgewählte Zahlen für die Bauwirtschaft“ herausgegeben.

1) Vgl. Umsatzsteuergesetz (UStG) 1980, Neufassung 1999

Zeichenerklärung

0	weniger als die Hälfte von 1 in der letzten besetzten Stelle, jedoch mehr als nichts
–	nichts vorhanden (genau null)
.	Zahlenwert unbekannt oder geheim zu halten
x	Tabellenfach gesperrt, weil Aussage nicht sinnvoll
p	vorläufige Zahl
r	berichtigte Zahl

Anmerkung

Abweichungen in den Summen erklären sich aus dem Runden der Einzelwerte. Eventuell auftretende geringfügige Differenzen in den Summen einzelner Merkmale zwischen den Tabellen ergeben sich aufgrund unterschiedlicher Auswertungskriterien.

Ab Januar 2009 wird im Baugewerbe eine revidierte Klassifikation der Wirtschaftszweige (WZ 2008) eingesetzt. Die Ergebnisse sind mit denen der Vorjahre nur bedingt vergleichbar.

**1. Betriebe, Beschäftigte, geleistete Arbeitsstunden, Entgelte sowie
ausbaugewerblicher Umsatz im Ausbaugewerbe*) nach Wirtschaftszweigen**)**

WZ 2008 – Nr.	Wirtschaftszweig	Betriebe	Beschäftigte	Geleistete Arbeitsstunden	Entgelte	Ausbau- gewerblicher Umsatz
		Anzahl		1 000	1 000 EUR	
43.2	Bauinstallation	1 717	74 237	23 968	810 143	3 089 653
	darunter					
43.21	Elektroinstallation	700	30 987	10 284	326 961	1 303 243
43.22	Gas-, Wasser-, Heizungs- sowie Lüftungs- und Klimaanlageinstallation	840	35 765	11 156	382 625	1 397 892
43.29.1	Dämmung gegen Kälte, Wärme, Schall und Erschütterung	69	2 673	870	34 230	125 028
43.3	Sonstiger Ausbau	565	19 329	6 382	187 586	728 453
	darunter					
43.31	Anbringen von Stuckaturen, Gipserei und Verputzerei	46	1 438	452	13 551	49 764
43.32	Bautischlerei und -schlosserei	150	5 257	1 826	51 206	212 697
43.33	Fußboden-, Fliesen- und Plattenlegerei, Tapeziererei	96	3 036	974	31 695	131 239
43.34.1	Maler- und Lackiergewerbe	253	8 864	2 912	83 971	305 751
43.34.2	Glasergerwerbe	8	290	80	2 539	9 604
43.2/43.3	Ausbaugewerbe insgesamt	2 282	93 566	30 350	997 728	3 818 106
	Nachrichtlich:					
41.1	Erschließung von Grundstücken; Bauträger	27	.	.	16 798	.

*) Betriebe von Unternehmen mit 20 und mehr Beschäftigten – **) Bei der WZ 41.1 werden nur die Merkmale Betriebe, tätige Personen insgesamt, Entgelte sowie Gesamtumsatz erhoben.

**2. Betriebe, Beschäftigte, geleistete Arbeitsstunden, Entgelte sowie
ausbaugewerblicher Umsatz im Ausbaugewerbe*) nach Betriebsgrößenklassen**)**

Betriebsgrößenklasse	Betriebe	Beschäftigte	Geleistete Arbeitsstunden	Entgelte	Ausbaugewerblicher Umsatz
	Anzahl		1 000	1 000 EUR	
Betriebe mit ... Beschäftigten					
unter 20	230	3 544	1 228	37 812	152 568
20 – 49	1 611	48 091	15 563	478 287	1 746 391
50 – 99	332	21 881	7 104	239 178	972 489
100 – 199	89	11 956	3 803	136 359	544 489
200 und mehr	20	8 094	2 652	106 092	402 169
Betriebe insgesamt	2 282	93 566	30 350	997 728	3 818 106

*) Betriebe von Unternehmen mit 20 und mehr Beschäftigten – **) Wirtschaftszweig 41.1 ist nicht darin enthalten

**3. Betriebe, Beschäftigte, geleistete Arbeitsstunden, Entgelte sowie
ausbaugewerblicher Umsatz im Ausbaugewerbe*) nach kreisfreien Städten und Kreisen**)**

Verwaltungsbezirk	Betriebe	Beschäftigte	Geleistete Arbeitsstunden	Entgelte	Ausbaugewerblicher Umsatz
	Anzahl		1 000	1 000 EUR	
Kreisfreie Städte					
Düsseldorf	71	3 070	1 041	34 824	162 532
Duisburg	42	1 545	557	16 335	52 103
Essen	88	4 177	1 332	47 338	203 969
Krefeld	23	948	280	10 687	45 647
Mönchengladbach	29	1 105	333	11 519	33 480
Mülheim an der Ruhr	19	1 134	330	11 330	38 299
Oberhausen	34	1 471	469	16 177	53 362
Remscheid	10	294	96	2 729	7 856
Solingen	7	214	78	2 534	5 701
Wuppertal	23	898	310	8 964	37 436
Kreise					
Kleve	38	1 920	586	20 882	72 839
Mettmann	64	2 671	942	29 647	135 162
Rhein-Kreis Neuss	48	2 408	752	24 375	102 468
Viersen	26	1 053	358	11 807	50 294
Wesel	68	2 496	819	25 328	113 859
Reg.-Bez. Düsseldorf	590	25 404	8 282	274 475	1 115 007
Kreisfreie Städte					
Bonn	34	1 273	408	12 974	41 352
Köln	118	6 133	2 019	72 653	254 674
Leverkusen	18	595	199	5 494	22 354
Kreise					
Städteregion Aachen	50	1 831	617	19 805	58 911
darunter kreisfreie Stadt Aachen	16	534	153	5 736	16 388
Düren	30	906	325	9 675	38 695
Rhein-Erft-Kreis	62	2 170	725	23 173	85 391
Euskirchen	25	960	317	9 311	34 802
Heinsberg	29	1 261	373	12 606	63 665
Oberbergischer Kreis	29	909	274	7 834	39 353
Rhein.-Berg. Kreis	31	1 057	307	11 023	46 787
Rhein-Sieg-Kreis	96	3 258	1 084	35 068	117 853
Reg.-Bez. Köln	522	20 353	6 647	219 617	803 836
Kreisfreie Städte					
Bottrop	16	754	238	10 094	26 065
Gelsenkirchen	43	2 529	726	28 940	93 780
Münster	42	1 708	534	17 266	62 003

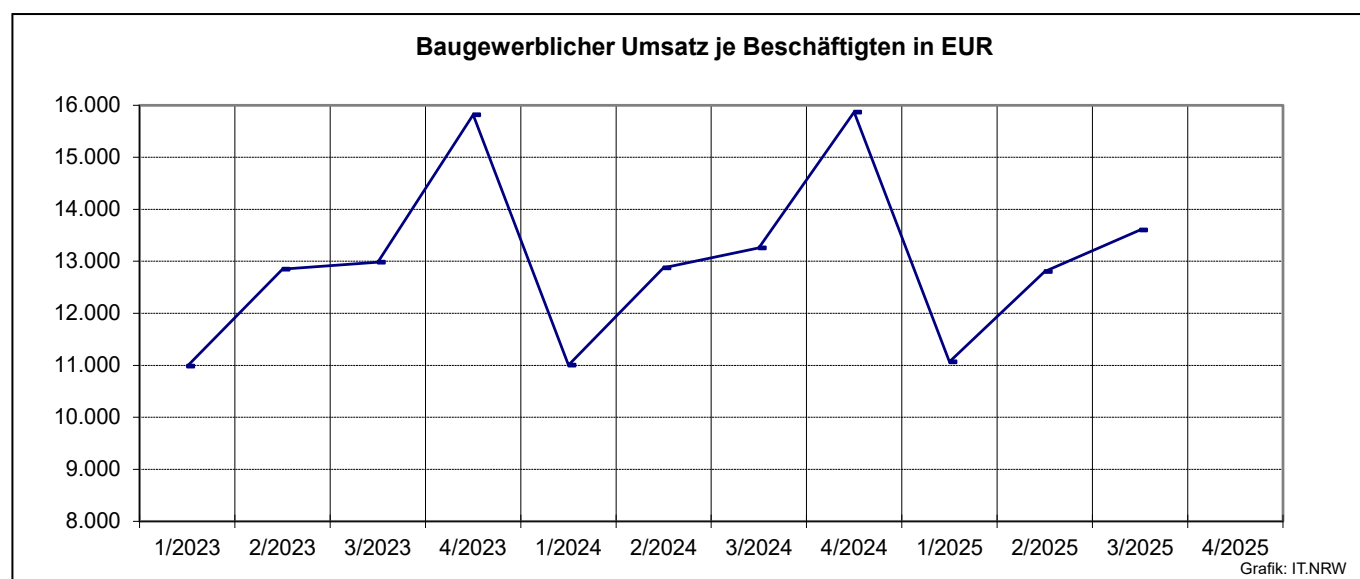
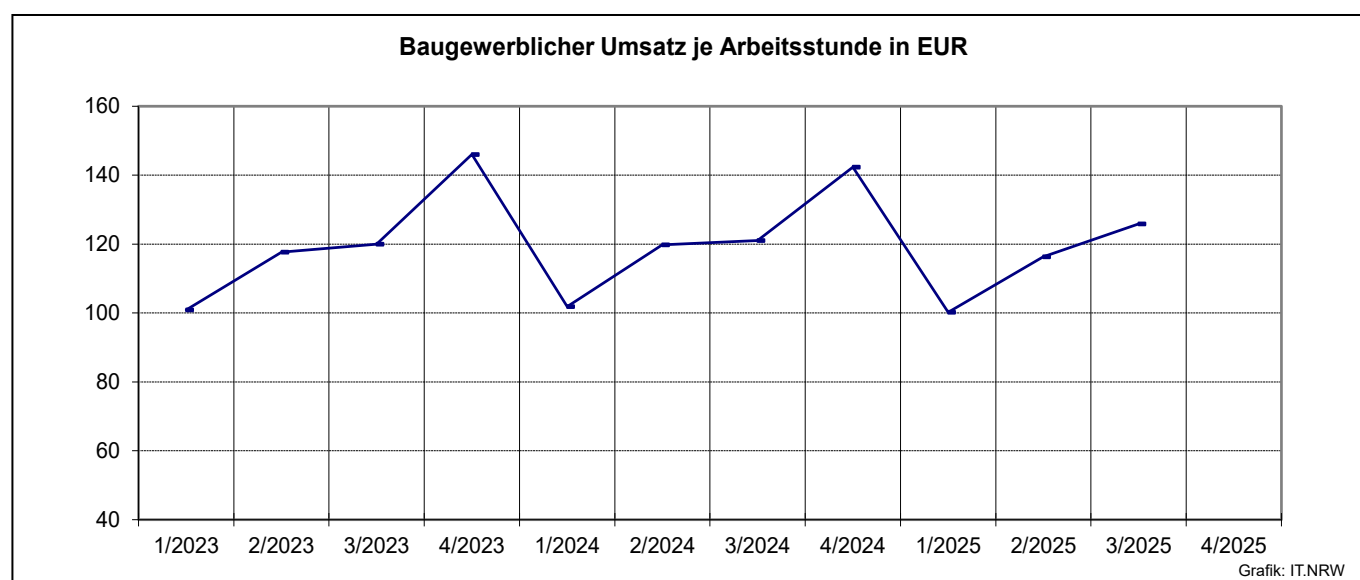
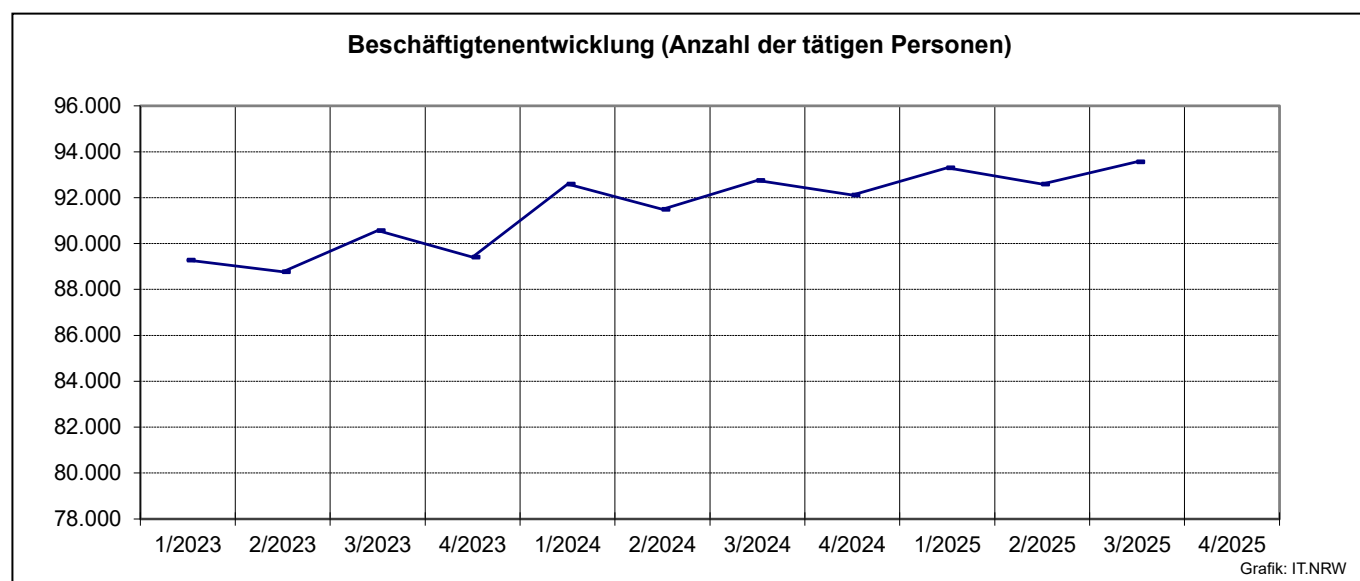
*) Betriebe von Unternehmen mit 20 und mehr Beschäftigten – **) Wirtschaftszweig 41.1 ist nicht darin enthalten

**Noch: 3. Betriebe, Beschäftigte, geleistete Arbeitsstunden, Entgelte sowie
ausbaugewerblicher Umsatz im Ausbaugewerbe*) nach kreisfreien Städten und Kreisen**)**

Verwaltungsbezirk	Betriebe	Beschäftigte	Geleistete Arbeitsstunden	Entgelte	Ausbaugewerblicher Umsatz
	Anzahl		1 000	1 000 EUR	
Kreise					
Borken	98	4 608	1 468	49 262	208 921
Coesfeld	50	1 579	497	16 502	62 804
Recklinghausen	82	3 210	1 001	33 074	108 511
Steinfurt	78	2 922	1 005	27 555	122 889
Warendorf	47	1 614	529	15 258	53 739
Reg.-Bez. Münster	456	18 924	5 999	197 951	738 713
Kreisfreie Stadt					
Bielefeld	42	1 527	482	16 257	70 329
Kreise					
Gütersloh	57	3 240	1 289	37 629	150 573
Herford	35	1 230	389	12 206	60 048
Höxter	18	739	226	6 254	26 460
Lippe	38	1 571	481	14 305	57 907
Minden-Lübbecke	47	1 628	526	16 633	68 386
Paderborn	58	2 239	675	23 691	96 206
Reg.-Bez. Detmold	295	12 174	4 067	126 975	529 909
Kreisfreie Städte					
Bochum	43	2 036	649	22 146	80 644
Dortmund	76	3 317	1 141	36 288	135 745
Hagen	16	666	208	5 857	19 881
Hamm	24	868	309	9 057	35 887
Herne	17	677	203	6 811	22 265
Kreise					
Ennepe-Ruhr-Kreis	26	788	263	8 690	24 826
Hochsauerlandkreis	39	1 531	491	16 029	57 703
Märkischer Kreis	37	1 181	373	10 711	39 073
Olpe	9	263	91	2 386	9 839
Siegen-Wittgenstein	42	2 049	554	27 856	88 385
Soest	51	2 177	683	21 235	77 415
Unna	39	1 158	392	11 644	38 978
Reg.-Bez. Arnsberg	419	16 711	5 355	178 711	630 640
Nordrhein-Westfalen	2 282	93 566	30 350	997 728	3 818 106

*) Betriebe von Unternehmen mit 20 und mehr Beschäftigten – **) Wirtschaftszweig 41.1 ist nicht darin enthalten

**Wirtschaftliche Kennziffern des nordrhein-westfälischen Ausbaugewerbes ab 1. Vierteljahr 2023*)
Monatsdurchschnitts-Werte der Betriebe von Unternehmen mit 20 und mehr Beschäftigten**)**



*) Eingeschränkte Vergleichbarkeit für den Zeitraum 2018 bis 2020 aufgrund der temporären Anhebung der Berichtskreisuntergrenze von 20 auf 23 und mehr tätigen Personen. – **) Wirtschaftszweig 41.1 ist nicht darin enthalten

Veröffentlichungen zur Entwicklung und Struktur der Bautätigkeit und des Baugewerbes

Bautätigkeit

Baugenehmigungen in Nordrhein-Westfalen

Inhalt: Jährliche Ergebnisse der von den Bauaufsichtsbehörden gemeldeten Baugenehmigungen (Wohn- und Nichtwohngebäude, Rauminhalt, Wohnungen, Wohnräume, Wohnfläche, Nutzfläche, veranschlagte Baukosten) nach Gebäudeart, Haustyp, Bauherr u. a.; regionale Ergebnisse für Regierungsbezirke, kreisfreie Städte und Kreise sowie Eckdaten für Gemeinden

Artikelnummer: F21

Baufertigstellungen in Nordrhein-Westfalen

Inhalt: Jährliche Ergebnisse der von den Bauaufsichtsbehörden gemeldeten Baufertigstellungen (Wohn- und Nichtwohngebäude, Rauminhalt, Wohnungen, Wohnräume, Wohnfläche, Nutzfläche, veranschlagte Baukosten) nach Gebäudeart, Haustyp, Bauherr u. a.; regionale Ergebnisse für Regierungsbezirke, kreisfreie Städte und Kreise sowie Eckdaten für Gemeinden

Artikelnummer: F22

Baugenehmigungen in Nordrhein-Westfalen

Inhalt: Monatliche Ergebnisse der von den Bauaufsichtsbehörden gemeldeten Bautätigkeit (Wohn- und Nichtwohngebäude, Rauminhalt, Wohnungen, Nutzfläche, veranschlagte Baukosten) nach Gebäudeart und Bauherr; Regionale Ergebnisse für Regierungsbezirke, kreisfreie Städte und Kreise

Artikelnummer: F20

Bauüberhang in Nordrhein-Westfalen am 31. Dezember

Inhalt: Jährliche Ergebnisse über den von den Gemeinden gemeldeten Baufortschritt der noch nicht fertiggestellten Bauvorhaben (Wohn- und Nichtwohngebäude, Rauminhalt, Wohnungen und sonstige Wohneinheiten) nach Bauzustand; erloschene Baugenehmigungen (Wohn- und Nichtwohnbau, Rauminhalt, Wohnung) nach Gebäudeart, Bauherr und Genehmigungszeitraum; regionale Ergebnisse für Regierungsbezirke, kreisfreie Städte und Kreise

Artikelnummer: F23

Wohnungsbestand in den Gemeinden Nordrhein-Westfalens am 31. Dezember

Inhalt: Jährliche Ergebnisse der Fortschreibung des Gebäude- und Wohnungsbestandes (Wohngebäude und darin befindliche Wohnungen nach Gebäudearten; Wohnungen in Wohn- und Nichtwohngebäuden nach Anzahl der Räume)

Artikelnummer: F24

Bauhauptgewerbe (Vorbereitende Baustellenarbeiten, Hoch- und Tiefbau) in Nordrhein-Westfalen

→ Ergebnis der Ergänzungserhebung

Inhalt: Jährliche Betriebsergebnisse (Beschäftigte, geleistete Arbeitsstunden, Entgelte und Umsätze im Juni des Berichtsjahres sowie Umsätze im Kalendervorjahr) nach Wirtschaftszweigen und Betriebsgrößenklassen; regionale Ergebnisse für Regierungsbezirke, kreisfreie Städte und Kreise

Artikelnummer: E22

→ Monatsbericht

Inhalt: Monatliche Betriebsergebnisse nach Wirtschaftszweigen und Betriebsgrößenklassen sowie Auftragseingangs- und Produktionsindizes; regionale Ergebnisse für Regierungsbezirke, kreisfreie Städte und Kreise

Artikelnummer: E21

→ Rechtliche Einheiten und ihre Investitionen

Inhalt: Jährliche Ergebnisse (Beschäftigte, Entgelte, Umsatz, Investitionen u. a.) nach Wirtschaftszweigen, Einheiten- und Umsatzgrößenklassen sowie nach Verwaltungsbezirken

Artikelnummer: E23

Ausbaugewerbe (Bauinstallation und sonstiges Ausbaugewerbe) in Nordrhein-Westfalen

→ Ergebnis der Zusatzserhebung

Inhalt: Jährliche Betriebsergebnisse (Beschäftigte, geleistete Arbeitsstunden, Entgelte, Umsätze im Juni des Berichtsjahres sowie Umsätze im Kalendervorjahr) nach Wirtschaftszweigen, Betriebsgrößenklassen und Verwaltungsbezirken.

Artikelnummer: E30

→ Quartalergebnisse

Inhalt: Vierteljährliche Betriebsergebnisse nach Wirtschaftszweigen und Betriebsgrößenklassen; regionale Ergebnisse für Regierungsbezirke, kreisfreie Städte und Kreise

Artikelnummer: E29

→ Rechtliche Einheiten und ihre Investitionen

Inhalt: Jährliche Ergebnisse (Beschäftigte, Entgelte, Umsatz, Investitionen u. a.) nach Wirtschaftszweigen, Einheiten- und Umsatzgrößenklassen sowie nach Verwaltungsbezirken

Artikelnummer: E33

Weitere Auskünfte zu diesen Veröffentlichungen erteilen Ihnen für den Bereich Bautätigkeit Sandra Arntzen unter der Telefon-Nr. 0211 9449-3823, für den Bereich Bauwirtschaft der statistische Auskunftsdienst unter der Telefon-Nr. 0211 9449-2495 oder per E-Mail unter statistik-info@it.nrw.de

Ergebnisse für das Bundesgebiet werden vom Statistischen Bundesamt DESTATIS veröffentlicht – Fachbereich Bauen: https://www.destatis.de/DE/Themen/Branchen-Unternehmen/Bauen/_inhalt.html.