



und Erden. .	2	x			120	Fasererzeugnisse (ohne Baumwolle)			
erdgas-	-	-	-	-	1209	Veredlung von Erzeugnissen aus Gaze			
bergbau					18	Textilien			
und Erden. .	2	x			120	Veredlung von Erzeugnissen aus Gaze			
	962	x	24 479 717	32	120	Veredlung			
	92	x	4 232 700	31	120	Veredlung			
	22	x	196 962	3	120	Veredlung			
	157	x	4 410 627	30	120	Veredlung			
kg	10		9 609 047	29 573	120	Veredlung			
	6	x	148 315	34	120	Veredlung			
erzeugnisse					120	Veredlung			
oren,	12	x	485 400	30	120	Veredlung			
h. g.	42	x	1 231 722	30	120	Veredlung			
	11		2 889 581	1 097 160	30	120	Veredlung		
	4		97 457	125 571	30	120	Veredlung		
(peiseeis)	27	x	1 342 737	8	38	Bekleidung			
	4		86 542 600	116 088	38	411	Bekleidung aus Leder oder rekonstruiertem		
	26	x	577 201	19	411	Leder (einschl. Manteln) (ohne Bekleidungs-			
	13	x	460 971	42	411	zubehör, Schuhe und Kopfbedeckungen)			
	508	x	3 186 592	28	411	Arbeits- und Berufsbekleidung			
kg	55				411	Sonstige Oberbekleidung (ohne Arbeits-			
	2				411	und Berufsbekleidung)			
	7				411	Bücher			
kg	41		605 557 331	2 454 056	411	Bekleidung und Bekleidungszubehör, a. n. g.			
kg	11		124 048 886	727 820	411	Haarwaren			
	24	x		474 688	411	Strumpfwaren			
	24	x		465 843	411	Bekleidung a. n. g., aus Gewirken oder Gestrickten			
erzeugnisse,					411	Veredlung von Erzeugnissen dieser Güterab-			
oder zum					411	teilung (ohne Bekleidung aus textilen Stoffen)			
in einem Inhalt	kg				411	Leder und Lederwaren			
	2				411	Leder und Lederwaren			
	61	x	786 690	12	411	Leder und Lederwaren			
	29	x	453 031	12	411	Leder und Lederwaren			
erzeugnisse					411	Leder und Lederwaren			
erzeugnisse					411	Leder und Lederwaren			
Güter-					411	Leder und Lederwaren			

## Statistische Berichte

Verarbeitendes Gewerbe sowie Bergbau und Gewinnung  
von Steinen und Erden in Nordrhein-Westfalen

März 2025



# **Verarbeitendes Gewerbe sowie Bergbau und Gewinnung von Steinen und Erden in Nordrhein-Westfalen**

**März 2025**

Herausgegeben von  
Information und Technik Nordrhein-Westfalen, Statistisches Landesamt  
Mauerstraße 51, 40476 Düsseldorf • Postfach 10 11 05, 40002 Düsseldorf  
Telefon +49211 9449-01 • Telefax +49211 9449-8000  
Internet: <http://www.it.nrw>  
E-Mail: [poststelle@it.nrw.de](mailto:poststelle@it.nrw.de)

Erschienen im September 2025

Alle Statistischen Berichte finden Sie als PDF-Datei zum kostenlosen  
Download in unserer Internet-Rubrik Aktuell / Publikationen.  
© IT.NRW, Statistisches Landesamt, Düsseldorf, 2025. Dieses Werk ist lizenziert unter  
der Datenlizenz Deutschland - Namensnennung - Version 2.0.  
Auszugsweise Vervielfältigung und Verbreitung mit Quellenangabe gestattet.

# Inhalt

	Seite
<b>Vorbemerkungen</b> .....	4
<b>Erläuterungen</b> .....	4
<b>Methodische Hinweise</b> .....	5
<b>Definitionen</b> .....	5
<b>Systematiken</b> .....	6
<b>Veröffentlichungen</b> .....	6
<b>Klassifikation der Wirtschaftszweige</b> .....	8
 <b>Tabellenteil</b>	
1. Übersicht über die wirtschaftliche Entwicklung in Nordrhein-Westfalen 2022 – 2025 .....	18
Grafiken <i>Auftragseingangsindex</i> .....	19
2. Auftragseingangsindex im Verarbeitenden Gewerbe in Nordrhein-Westfalen .....	22
Grafiken <i>Produktionsindex</i> .....	28
3. Produktionsindex im Verarbeitenden Gewerbe sowie Bergbau und Gewinnung von Steinen und Erden in Nordrhein-Westfalen .....	31
4. Betriebe, Beschäftigte, geleistete Arbeitsstunden, Entgelte und Umsatz in Nordrhein-Westfalen nach Wirtschaftszweigen .....	32
5. Umsatz in Nordrhein-Westfalen nach Wirtschaftszweigen .....	35
6. Betriebe, Beschäftigte, geleistete Arbeitsstunden, Entgelte und Umsatz des Verarbeitenden Gewerbes sowie des Bergbaus und der Gewinnung von Steinen und Erden nach kreisfreien Städten und Kreisen .....	38
7. Betriebe, Beschäftigte und Umsatz in Nordrhein-Westfalen nach fachlichen Betriebsteilen .....	40

## Vorbemerkungen

Mit Beginn des Berichtsmonats Januar 2009 wurde die Klassifikation der Wirtschaftszweige, Ausgabe 2003 (WZ 2003) durch die Klassifikation der Wirtschaftszweige, Ausgabe 2008 (WZ 2008) abgelöst. Die WZ 2008 ist das Ergebnis einer generellen Aktualisierung der Klassifikation der Wirtschaftszweige, Ausgabe 2003. Sie basiert auf der statistischen Systematik der Wirtschaftszweige in der Europäischen Gemeinschaft (NACE Rev. 2), die mit der Verordnung (EG) Nr. 1893/2006 des Europäischen Parlaments und des Rates vom 20. Dezember 2006 (ABl. EG Nr. L 393 S. 1) veröffentlicht wurde, und ihrerseits auf der Internationalen Systematik der Wirtschaftszweige (ISIC Rev. 4) der Vereinten Nationen aufbaut.

Die Klassifikation der Wirtschaftszweige, Ausgabe 2008 ist gleichzeitig maßgebend für die Abgrenzung des Wirtschaftssektors Verarbeitendes Gewerbe sowie Bergbau und Gewinnung von Steinen und Erden und hat damit Auswirkungen auf die Zusammensetzung der Berichtskreise der Statistiken dieses Bereichs.

Das Verarbeitende Gewerbe wird dabei nicht nur intern neu gegliedert, sondern es wird auch insgesamt neu abgegrenzt. So werden einige Tätigkeiten, die bisher dem Verarbeitenden Gewerbe zugeordnet waren, künftig aus den Erhebungen in diesen Bereichen herausfallen, andere Tätigkeiten dagegen werden neu aufgenommen. Die Neuzuordnungen des „Verlagswesens“ und des „Recyclings“ in Bereiche außerhalb des Verarbeitenden Gewerbes sind dabei besonders gravierend. Ebenfalls von großer Bedeutung ist die Trennung zwischen der „Herstellung“ von Investitionsgütern und deren „Reparatur und Installation“. Zu diesem Zweck wurde eine separate Abteilung innerhalb des Verarbeitenden Gewerbes „Reparatur und Installation von Maschinen und Ausrüstungen“ gebildet. Daneben gibt es eine Reihe von Änderungen im Detail der Klassifikation wie z. B. die Schaffung eigener Abteilungen für die „Getränkeherstellung“ und die „Herstellung von pharmazeutischen Erzeugnissen“ (siehe Klassifikation der Wirtschaftszweige Ausgabe 2008 (WZ 2008) S. 8 ff.).

Darüber hinaus wurden zwei methodische Änderungen bei der Klassifizierung vorgenommen. Zum Einen ändert sich die Zuordnung der sogenannten **Converter**. Dabei handelt es sich um Betriebe oder Unternehmen ohne eigene Warenproduktion, die fremd bezogene Waren im eigenen Namen verkaufen und zusätzlich die gewerblichen Schutzrechte an den Produkten besitzen. Diese Converter wurden bislang so klassifiziert, als hätten sie die Waren selbst hergestellt. Nach der WZ 2008 werden diese Einheiten nun nicht mehr als Hersteller von Waren behandelt. Sie gehören künftig i. d. R. zum Handel. Lohnauftraggeber (also Einheiten, die einem Dritten das wesentliche Inputmaterial unentgeltlich zur Bearbeitung bereitstellen) werden dagegen weiterhin wie Hersteller klassifiziert.

Zum Anderen erfolgt in Fällen **vertikaler Integration**, bei der verschiedene Produktionsstufen nacheinander von derselben Einheit ausgeführt werden und der aus einem Produktionsprozess hervorgegangene Output als Input für die nächste Stufe dient, die Klassifizierung entsprechend der Produktionsstufe,

die den größten Beitrag zur Wertschöpfung der Einheit leistet (und nicht mehr wie bisher nach dem Output der letzten Produktionsstufe).

## Erläuterungen

### Ziel der Statistik

Die monatlichen Erhebungen des Verarbeitenden Gewerbes sowie des Bergbaus und der Gewinnung von Steinen und Erden stellen kurzfristig Daten über die konjunkturelle Entwicklung dieses Wirtschaftsbereichs in wirtschaftssystematischer und regionaler Gliederung zur Verfügung. Die Ergebnisse der Statistiken sind wichtiges Material für die Arbeiten der gesetzgebenden Körperschaften, der Bundes- und Landesregierungen, der Verbände, Kammern sowie sonstigen Institutionen und bilden eine unentbehrliche Grundlage für zahlreiche wirtschaftspolitische Entscheidungen.

### Rechtsgrundlage

Rechtsgrundlage für die Erhebungen im Verarbeitenden Gewerbe sowie im Bergbau und in der Gewinnung von Steinen und Erden ist das Gesetz über die Statistik im Produzierenden Gewerbe (ProdGewStatG) in der Fassung der Bekanntmachung vom 21. März 2002 (BGBl. I S. 1181), zuletzt geändert durch Artikel 271 der Verordnung vom 31. August 2015 (BGBl. I S. 1474) in Verbindung mit dem Gesetz über die Statistik für Bundeszwecke (Bundesstatistikgesetz – BStatG) vom 22. Januar 1987 (BGBl. I S. 462, 565) in der Fassung der Bekanntmachung vom 20. Oktober 2016 (BGBl. I S. 2394).

### Berichtskreis

#### Monatsbericht für Betriebe des Verarbeitenden Gewerbes sowie des Bergbaus und der Gewinnung von Steinen und Erden

Der Berichtskreis des Monatsberichtes umfasst seit Januar 2007 alle Betriebe des Wirtschaftsbereichs Verarbeitendes Gewerbe sowie Bergbau und Gewinnung von Steinen und Erden mit mindestens 50 tätigen Personen, unabhängig davon, ob diese Betriebe zu Unternehmen dieses Wirtschaftsbereichs gehören, oder zu Unternehmen, deren wirtschaftlicher Schwerpunkt außerhalb des Produzierenden Gewerbes liegt.

Am 1. Januar 2007 trat Artikel 10 des Ersten Gesetzes zum Abbau bürokratischer Hemmnisse insbesondere in der mittelständischen Wirtschaft vom 22. August 2006 (BGBl. I S. 1970) in Kraft, durch den das Gesetz über die Statistik im Produzierenden Gewerbe geändert wurde. Wurden in der Vergangenheit beim Monatsbericht im Verarbeitenden Gewerbe alle Betriebe von Unternehmen mit 20 und mehr tätigen Personen befragt, so sind ab dem Berichtsmonat Januar 2007 nur noch Betriebe mit 50 und mehr tätigen Personen einbezogen. Mit dieser Maß-

nahme wird eine deutliche Entlastung insbesondere der kleinen und mittleren Unternehmen von statistischen Auskunftspflichten erreicht. Die unterhalb dieser neuen Abschneidegrenze liegenden Betriebe werden ab dem Berichtsjahr 2007 nur noch im neu eingeführten Jahresbericht für Betriebe im Verarbeitenden Gewerbe nach den tätigen Personen, den Entgelten (Lohn- und Gehaltssummen) sowie dem Umsatz befragt. Dieser Bericht stellt sicher, dass die für regionale Strukturuntersuchungen notwendigen Informationen im bisherigen Umfang und in bisheriger Qualität zumindest jährlich zur Verfügung stehen.

## Methodische Hinweise

Die Merkmale „Umsatz“ und „Beschäftigte“ werden nach fachlichen Betriebsteilen erhoben und sowohl für Betriebe als auch für fachliche Betriebsteile aufbereitet. Die beiden übrigen Merkmale „Arbeitsstunden“ und „Bruttoentgelte“ werden nur für den gesamten Betrieb (einschl. der sonstigen Betriebsteile) erhoben. Das Merkmal „Auftragseingang“ wird nur für ausgewählte Wirtschaftszweige nach fachlichen Betriebsteilen erhoben. Es dient ausschließlich zur Berechnung der Auftragseingangsindizes. Hinsichtlich der Darstellung der Ergebnisse wird bei den Merkmalen Beschäftigte und Umsätze zwischen einem Nachweis nach fachlichen Betriebsteilen und nach Betrieben unterschieden. Beim Nachweis nach Betrieben werden alle Angaben eines kombinierten Betriebes (örtliche Einheit mit Betriebsteilen in mehreren Wirtschaftszweigen der WZ 2008) unter dem Wirtschaftszweig nachgewiesen, bei dem der Schwerpunkt der wirtschaftlichen Tätigkeit des Betriebes liegt.

Mit dem Berichtsmonat Januar 2024 wird die Berechnung des Auftragseingangs- und des Produktionsindex auf das Basisjahr 2021 umgestellt.

## Definitionen

### Betrieb

Ein Betrieb ist ein an einem Standort gelegenes Unternehmen oder ein Teil eines Unternehmens (z. B. Werk, Fabrikationsstätte), wenn an diesem Ort oder von diesem Ort aus Wirtschaftstätigkeiten ausgeübt werden, für die i. d. R. eine oder mehrere Personen im Auftrag desselben Unternehmens arbeiten.

Ein Unternehmen ist die kleinste rechtlich selbstständige Einheit, die aus handels- oder steuerrechtlichen Gründen Bücher führt.

### Beschäftigte

Alle Personen, die am Ende des Monats in einem arbeitsrechtlichen Verhältnis zum Betrieb stehen (einschl. Heim-, Saison- und Aushilfsarbeiter/-innen sowie Teilzeitbeschäftigte unabhängig von der Anzahl der im Berichtsmonat geleisteten Stunden), tätige (Mit)inhaberinnen und -inhaber sowie unbezahlt mithelfende Familienangehörige, soweit sie mindestens ein Drittel der üblichen Arbeitszeit im Betrieb tätig sind.

Aufgrund der Organisationsreform in der gesetzlichen Rentenversicherung ist ab dem Jahr 2005 die Unterscheidung zwi-

schen Arbeiterinnen und Arbeitern und Angestellten aufgehoben. Aus diesem Grunde werden ab Januar 2006 die Angaben zu Arbeiterinnen und Arbeiter und Löhnen nicht mehr separat erhoben. In den Ergebnissen dargestellt werden nur noch die Beschäftigten insgesamt sowie die Entgelte (früher: Bruttolohn und -gehaltssumme).

### Geleistete Arbeitsstunden

Alle tatsächlich geleisteten (nicht die bezahlten) Stunden aller tätigen Personen.

### Entgelte

Summe der Bruttobezüge ohne Arbeitgeberanteile zur Sozialversicherung, jedoch einschließlich Lohn- und Gehaltzuschlägen (auch Gratifikationen, Erfindergelder sowie Provisionen, Tantiemen usw.). Vergütungen für gewerblich und kaufmännisch Auszubildende sind enthalten. Nicht erfasst werden allgemeine soziale Aufwendungen sowie Vergütungen, die als Spesenersatz anzusehen sind.

### Gesamtumsatz

Umsatz aus Eigenerzeugung, baugewerblicher Umsatz sowie Umsatz aus Handelsware und sonstigen nicht industriellen Tätigkeiten (wie Erlöse aus Vermietung und Verpachtung, Provisionseinnahmen, Erlöse aus Transportleistungen für Dritte und aus dem Verkauf von eigenen landwirtschaftlichen Erzeugnissen). Als Umsatz gilt die Summe der Rechnungsendbeträge (ohne Umsatzsteuer) einschließlich etwa darin enthaltener Verbrauchsteuern sowie der Kosten für Fracht, Transportversicherung, Porto, Verpackung und Spesen, auch wenn diese gesondert in Rechnung gestellt werden. Bei der Darstellung nach fachlichen Betriebsteilen handelt es sich ausschließlich um den Umsatz aus Eigenerzeugung.

### Auslandsumsatz

Direkte Lieferungen und Leistungen an Empfänger, die im Ausland ansässig sind, sowie Lieferungen an Exporteure, die die bestellten Waren ohne Be- und Verarbeitung in das Ausland ausführen. Zusätzlich zum „Auslandsumsatz insgesamt“ wird der „Auslandsumsatz mit den Ländern der Eurozone“ veröffentlicht. Das sind die Länder der Europäischen Union, die den EURO als gemeinsame Währung eingeführt haben. Im Einzelnen sind das die Umsätze mit Belgien, Estland, Finnland, Frankreich, Griechenland, Irland, Italien, Lettland, Litauen, Luxemburg, Malta, den Niederlanden, Österreich, Portugal, Slowakei, Slowenien, Spanien und Zypern.

### Auftragseingangsinde

Der Nachweis der Auftragseingangsindeizes erfolgt für ausgewählte Wirtschaftszweige des Verarbeitenden Gewerbes nach der Klassifikation der Wirtschaftszweige, Ausgabe 2008 (WZ 2008) und vier Hauptgruppen. Die Ergebnisse werden sowohl in nominalen (Wert-) als auch realen (Volumen-)Indizes dargestellt. Zur Berechnung des realen Auftragseingangsindeizes werden Preisindizes für gewerbliche Produkte (Inlands-Auftragseingänge) sowie Preisindizes für die Ausfuhr (Auslands-Auftragseingänge) verwendet. Die Berechnung der Auftragseingangsindeizes basiert auf den Ergebnissen des Monatsberichts für Betriebe des Verarbeitenden Gewerbes sowie des Bergbaus und der Gewinnung von Steinen und Erden. Es

handelt sich bei den Auftragseingängen um den Wert (ohne Umsatzsteuer, aber ggf. einschl. Verbrauchsteuern) aller im Berichtsmonat eingegangenen und vom Betrieb fest akzeptierten Aufträge auf Lieferung selbst hergestellter (bzw. im Lohnauftrag gefertigter) Produkte.

### Produktionsindex

Der Produktionsindex zeigt – unbeeinflusst von Preisveränderungen und Kalenderunregelmäßigkeiten – kurzfristig die Entwicklung der Produktionsleistung der einzelnen Wirtschaftszweige und des gesamten Produzierenden Gewerbes auf. Der Nachweis des Produktionsindex erfolgt nach der Klassifikation der Wirtschaftszweige, Ausgabe 2008 (WZ 2008) und Hauptgruppen. Die Berechnung des Produktionsindex basiert im wesentlichen auf den Ergebnissen der monatlichen Produktionserhebung bei Betrieben mit mindestens 50 Beschäftigten. Nach dem gleichen Konzept wird zusätzlich ein vierteljährlicher Produktionsindex durch Aggregation der drei Monatsmeldungen der Betriebe des Verarbeitenden Gewerbes mit 50 und mehr Beschäftigten und der Produktionsdaten der übrigen vierteljährlich meldepflichtigen Betriebe von Unternehmen mit in der Regel 20 und mehr Beschäftigten des Produzierenden Gewerbes berechnet. Zur Verbesserung der Qualität der monatlichen Produktionsindizes werden diese nachträglich für jeden Wirtschaftszweig an das Niveau des entsprechenden vierteljährlichen Produktionsindex angeglichen.

## Systematiken

Die Darstellung aller Ergebnisse erfolgt in der Gliederung der Klassifikation der Wirtschaftszweige, Ausgabe 2008 (WZ 2008). Ausschließlich für die Darstellung der Indizes werden Hauptgruppen durch die direkte Zuordnung der Wirtschaftsguppen (= Dreisteller der Systematik) der WZ 2008 zu den Bereichen

VO = Vorleistungsgüterproduzenten

IG = Investitionsgüterproduzenten

GG = Gebrauchsgüterproduzenten

VG = Verbrauchsgüterproduzenten

EN = Energie

gebildet (siehe Klassifikation der Wirtschaftszweige Ausgabe 2008 (WZ 2008) S. 8 ff.).

## Veröffentlichungen

Ergebnisse für das Bundesgebiet über den Bereich Verarbeitendes Gewerbe sowie Bergbau und Gewinnung von Steinen und Erden werden vom Statistischen Bundesamt ([www.destatis.de](http://www.destatis.de)) in der Fachserie 4, Reihe 4 veröffentlicht.

Aktuelle Ergebnisse – auch von anderen Bundesländern – werden im Internet unter [www.statistikportal.de](http://www.statistikportal.de) veröffentlicht. Dort kann über die GENESIS Datenbank auch auf ausgewählte Ergebnisse für alle Länder sowie alle Stadt- und Landkreise zugegriffen werden.

Jährliche Strukturergebnisse aller Betriebe von Unternehmen mit 20 und mehr tätigen Personen werden (auch für Regierungsbezirke und Kreise) im Statistischen Bericht E 12 3 „Betriebsergebnisse; Beschäftigte, Entgelte und Umsatz (Artikelnummer: E 12 3)“ veröffentlicht.

### **Zeichenerklärung**

0	weniger als die Hälfte von 1 in der letzten besetzten Stelle, jedoch mehr als nichts
–	nichts vorhanden (genau null)
.	Zahlenwert unbekannt oder geheim zu halten
x	Tabellenfach gesperrt, weil Aussage nicht sinnvoll
/	berichtigte Zahl



**Wirtschaftszweige des Verarbeitenden Gewerbes sowie  
des Bergbaus und der Gewinnung von Steinen und Erden**  
aus: **Klassifikation der Wirtschaftszweige Ausgabe 2008 (WZ 2008)**

Abteilung — Gruppe — Klasse		Bezeichnung	Haupt gruppe
<b>Abschnitt B</b>		<b>Bergbau und Gewinnung von Steinen und Erden</b>	
<b>05</b>		<b>Kohlenbergbau</b>	
	<b>05.1</b>	<b>Steinkohlenbergbau</b>	<b>EN</b>
		05.10 Steinkohlenbergbau	
	<b>05.2</b>	<b>Braunkohlenbergbau</b>	<b>EN</b>
		05.20 Braunkohlenbergbau	
<b>06</b>		<b>Gewinnung von Erdöl und Erdgas</b>	
	<b>06.1</b>	<b>Gewinnung von Erdöl</b>	<b>EN</b>
		06.10 Gewinnung von Erdöl	
	<b>06.2</b>	<b>Gewinnung von Erdgas</b>	<b>EN</b>
		06.20 Gewinnung von Erdgas	
<b>07</b>		<b>Erzbergbau</b>	
	<b>07.1</b>	<b>Eisenerzbergbau</b>	<b>VO</b>
		07.10 Eisenerzbergbau	
	<b>07.2</b>	<b>NE-Metallerzbergbau</b>	<b>VO</b>
		07.21 Bergbau auf Uran- und Thoriumerze	
		07.29 Sonstiger NE-Metallerzbergbau	
<b>08</b>		<b>Gewinnung von Steinen und Erden, sonstiger Bergbau</b>	
	<b>08.1</b>	<b>Gewinnung von Natursteinen, Kies, Sand, Ton und Kaolin</b>	<b>VO</b>
		08.11 Gewinnung von Naturwerksteinen und Natursteinen, Kalk- und Gipsstein, Kreide und Schiefer	
		08.12 Gewinnung von Kies, Sand, Ton und Kaolin	
	<b>08.9</b>	<b>Sonstiger Bergbau; Gewinnung von Steinen und Erden a. n. g.</b>	<b>VO</b>
		08.91 Bergbau auf chemische und Düngemittelminerale	
		08.92 Torfgewinnung	
		08.93 Gewinnung von Salz	
		08.99 Gewinnung von Steinen und Erden a. n. g.	
<b>09</b>		<b>Erbringung von Dienstleistungen für den Bergbau und für die Gewinnung von Steinen und Erden</b>	
	<b>09.1</b>	<b>Erbringung von Dienstleistungen für die Gewinnung von Erdöl und Erdgas</b>	<b>VO</b>
		09.10 Erbringung von Dienstleistungen für die Gewinnung von Erdöl und Erdgas	
	<b>09.9</b>	<b>Erbringung von Dienstleistungen für den sonstigen Bergbau und die Gewinnung von Steinen und Erden</b>	<b>VO</b>
		09.90 Erbringung von Dienstleistungen für den sonstigen Bergbau und die Gewinnung von Steinen und Erden	
<b>Abschnitt C</b>		<b>Verarbeitendes Gewerbe</b>	
<b>10</b>		<b>Herstellung von Nahrungs- und Futtermitteln</b>	
	<b>10.1</b>	<b>Schlachten und Fleischverarbeitung</b>	<b>VG</b>
		10.11 Schlachten (ohne Schlachten von Geflügel)	
		10.12 Schlachten von Geflügel	
		10.13 Fleischverarbeitung	
	<b>10.2</b>	<b>Fischverarbeitung</b>	<b>VG</b>
		10.20 Fischverarbeitung	

Noch: **Wirtschaftszweige des Verarbeitenden Gewerbes sowie  
des Bergbaus und der Gewinnung von Steinen und Erden**  
aus: **Klassifikation der Wirtschaftszweige Ausgabe 2008 (WZ 2008)**

Abteilung — Gruppe — Klasse	Bezeichnung	Haupt gruppe
noch: <b>Abschnitt C</b>	<b>Verarbeitendes Gewerbe</b>	
<b>10.3</b>	<b>Obst- und Gemüseverarbeitung</b>	<b>VG</b>
10.31	Kartoffelverarbeitung	
10.32	Herstellung von Frucht- und Gemüsesäften	
10.39	Sonstige Verarbeitung von Obst und Gemüse	
<b>10.4</b>	<b>Herstellung von pflanzlichen und tierischen Ölen und Fetten</b>	<b>VG</b>
10.41	Herstellung von Ölen und Fetten (ohne Margarine u. ä. Nahrungsfette)	
10.42	Herstellung von Margarine u. ä. Nahrungsfetten	
<b>10.5</b>	<b>Milchverarbeitung</b>	<b>VG</b>
10.51	Milchverarbeitung (ohne Herstellung von Speiseeis)	
10.52	Herstellung von Speiseeis	
<b>10.6</b>	<b>Mahl- und Schälmühlen, Herstellung von Stärke und Stärkeerzeugnissen</b>	<b>VO</b>
10.61	Mahl- und Schälmühlen	
10.62	Herstellung von Stärke und Stärkeerzeugnissen	
<b>10.7</b>	<b>Herstellung von Back- und Teigwaren</b>	<b>VG</b>
10.71	Herstellung von Backwaren (ohne Dauerbackwaren)	
10.72	Herstellung von Dauerbackwaren	
10.73	Herstellung von Teigwaren	
<b>10.8</b>	<b>Herstellung von sonstigen Nahrungsmitteln</b>	<b>VG</b>
10.81	Herstellung von Zucker	
10.82	Herstellung von Süßwaren (ohne Dauerbackwaren)	
10.83	Verarbeitung von Kaffee und Tee, Herstellung von Kaffee-Ersatz	
10.84	Herstellung von Würzmitteln und Soßen	
10.85	Herstellung von Fertiggerichten	
10.86	Herstellung von homogenisierten und diätetischen Nahrungsmitteln	
10.89	Herstellung von sonstigen Nahrungsmitteln a. n. g.	
<b>10.9</b>	<b>Herstellung von Futtermitteln</b>	<b>VO</b>
10.91	Herstellung von Futtermitteln für Nutztiere	
10.92	Herstellung von Futtermitteln für sonstige Tiere	
<b>11</b>	<b>Getränkeherstellung</b>	
<b>11.0</b>	<b>Getränkeherstellung</b>	<b>VG</b>
11.01	Herstellung von Spirituosen	
11.02	Herstellung von Traubenwein	
11.03	Herstellung von Apfelwein und anderen Fruchtweinen	
11.04	Herstellung von Wermutwein und sonstigen aromatisierten Weinen	
11.05	Herstellung von Bier	
11.06	Herstellung von Malz	
11.07	Herstellung von Erfrischungsgetränken; Gewinnung natürlicher Mineralwässer	
<b>12</b>	<b>Tabakverarbeitung</b>	
<b>12.0</b>	<b>Tabakverarbeitung</b>	<b>VG</b>
12.00	Tabakverarbeitung	
<b>13</b>	<b>Herstellung von Textilien</b>	
<b>13.1</b>	<b>Spinnstoffaufbereitung und Spinnerei</b>	<b>VO</b>
13.10	Spinnstoffaufbereitung und Spinnerei	
<b>13.2</b>	<b>Weberei</b>	<b>VO</b>
13.20	Weberei	

Noch: **Wirtschaftszweige des Verarbeitenden Gewerbes sowie  
des Bergbaus und der Gewinnung von Steinen und Erden**  
aus: **Klassifikation der Wirtschaftszweige Ausgabe 2008 (WZ 2008)**

Abteilung — Gruppe — Klasse		Bezeichnung	Haupt gruppe
noch: <b>Abschnitt C</b>		<b>Verarbeitendes Gewerbe</b>	
<b>13.3</b>		<b>Veredlung von Textilien und Bekleidung</b>	<b>VO</b>
	13.30	Veredlung von Textilien und Bekleidung	
<b>13.9</b>		<b>Herstellung von sonstigen Textilwaren</b>	<b>VG</b>
	13.91	Herstellung von gewirktem und gestricktem Stoff	
	13.92	Herstellung von konfektionierten Textilwaren (ohne Bekleidung)	
	13.93	Herstellung von Teppichen	
	13.94	Herstellung von Seilerwaren	
	13.95	Herstellung von Vliesstoff und Erzeugnissen daraus (ohne Bekleidung)	
	13.96	Herstellung von technischen Textilien	
	13.99	Herstellung von sonstigen Textilwaren a. n. g.	
<b>14</b>		<b>Herstellung von Bekleidung</b>	
<b>14.1</b>		<b>Herstellung von Bekleidung (ohne Pelzbekleidung)</b>	<b>VG</b>
	14.11	Herstellung von Lederbekleidung	
	14.12	Herstellung von Arbeits- und Berufsbekleidung	
	14.13	Herstellung von sonstiger Oberbekleidung	
	14.14	Herstellung von Wäsche	
	14.19	Herstellung von sonstiger Bekleidung und Bekleidungszubehör a. n. g.	
	<b>14.2</b>	<b>Herstellung von Pelzwaren</b>	<b>VG</b>
	14.20	Herstellung von Pelzwaren	
	<b>14.3</b>	<b>Herstellung von Bekleidung aus gewirktem und gestricktem Stoff</b>	<b>VG</b>
	14.31	Herstellung von Strumpfwaren	
	14.39	Herstellung von sonstiger Bekleidung aus gewirktem und gestricktem Stoff	
<b>15</b>		<b>Herstellung von Leder, Lederwaren und Schuhen</b>	
<b>15.1</b>		<b>Herstellung von Leder und Lederwaren (ohne Herstellung von Lederbekleidung)</b>	<b>VG</b>
	15.11	Herstellung von Leder und Lederfaserstoff; Zurichtung und Färben von Fellen	
	15.12	Lederverarbeitung (ohne Herstellung von Lederbekleidung)	
	<b>15.2</b>	<b>Herstellung von Schuhen</b>	<b>VG</b>
	15.20	Herstellung von Schuhen	
<b>16</b>		<b>Herstellung von Holz-, Flecht-, Korb- und Korkwaren (ohne Möbel)</b>	
<b>16.1</b>		<b>Säge-, Hobel- und Holzimprägnierwerke</b>	<b>VO</b>
	16.10	Säge-, Hobel- und Holzimprägnierwerke	
<b>16.2</b>		<b>Herstellung von sonstigen Holz-, Kork-, Flecht- und Korbwaren (ohne Möbel)</b>	<b>VO</b>
	16.21	Herstellung von Furnier-, Sperrholz-, Holzfasern- und Holzspanplatten	
	16.22	Herstellung von Parketttafeln	
	16.23	Herstellung von sonstigen Konstruktionsteilen, Fertigbauteilen, Ausbauelementen und Fertigteilbauten aus Holz	
	16.24	Herstellung von Verpackungsmitteln, Lagerbehältern und Ladungsträgern aus Holz	
	16.29	Herstellung von Holzwaren a. n. g., Kork-, Flecht- und Korbwaren (ohne Möbel)	

Noch: **Wirtschaftszweige des Verarbeitenden Gewerbes sowie  
des Bergbaus und der Gewinnung von Steinen und Erden**  
aus: **Klassifikation der Wirtschaftszweige Ausgabe 2008 (WZ 2008)**

Abteilung — Gruppe — Klasse		Bezeichnung	Haupt gruppe
noch: <b>Abschnitt C</b>		<b>Verarbeitendes Gewerbe</b>	
<b>17</b>		<b>Herstellung von Papier, Pappe und Waren daraus</b>	
	<b>17.1</b>	<b>Herstellung von Holz- und Zellstoff, Papier, Karton und Pappe</b>	<b>VO</b>
	17.11	Herstellung von Holz- und Zellstoff	
	17.12	Herstellung von Papier, Karton und Pappe	
	<b>17.2</b>	<b>Herstellung von Waren aus Papier, Karton und Pappe</b>	<b>VO</b>
	17.21	Herstellung von Wellpapier und -pappe sowie von Verpackungsmitteln aus Papier, Karton und Pappe	
	17.22	Herstellung von Haushalts-, Hygiene- und Toilettenartikeln aus Zellstoff, Papier und Pappe	
	17.23	Herstellung von Schreibwaren und Bürobedarf aus Papier, Karton und Pappe	
	17.24	Herstellung von Tapeten	
	17.29	Herstellung von sonstigen Waren aus Papier, Karton und Pappe	
<b>18</b>		<b>Herstellung von Druckerzeugnissen; Vervielfältigung von bespielten Ton-, Bild- und Datenträgern</b>	
	<b>18.1</b>	<b>Herstellung von Druckerzeugnissen</b>	<b>VG</b>
	18.11	Drucken von Zeitungen	
	18.12	Drucken a. n. g.	
	18.13	Druck- und Medienvorstufe	
	18.14	Binden von Druckerzeugnissen und damit verbundene Dienstleistungen	
	<b>18.2</b>	<b>Vervielfältigung von bespielten Ton-, Bild- und Datenträgern</b>	<b>VG</b>
	18.20	Vervielfältigung von bespielten Ton-, Bild- und Datenträgern	
<b>19</b>		<b>Kokerei und Mineralölverarbeitung</b>	
	<b>19.1</b>	<b>Kokerei</b>	<b>EN</b>
	19.10	Kokerei	
	<b>19.2</b>	<b>Mineralölverarbeitung</b>	<b>EN</b>
	19.20	Mineralölverarbeitung	
<b>20</b>		<b>Herstellung von chemischen Erzeugnissen</b>	
	<b>20.1</b>	<b>Herstellung von chemischen Grundstoffen, Düngemitteln und Stickstoffverbindungen, Kunststoffen in Primärformen und synthetischem Kautschuk in Primärformen</b>	<b>VO</b>
	20.11	Herstellung von Industriegasen	
	20.12	Herstellung von Farbstoffen und Pigmenten	
	20.13	Herstellung von sonstigen anorganischen Grundstoffen und Chemikalien	
	20.14	Herstellung von sonstigen organischen Grundstoffen und Chemikalien	
	20.15	Herstellung von Düngemitteln und Stickstoffverbindungen	
	20.16	Herstellung von Kunststoffen in Primärformen	
	20.17	Herstellung von synthetischem Kautschuk in Primärformen	
	<b>20.2</b>	<b>Herstellung von Schädlingsbekämpfungsmitteln, Pflanzenschutz- und Desinfektionsmitteln</b>	<b>VO</b>
	20.20	Herstellung von Schädlingsbekämpfungsmitteln, Pflanzenschutz- und Desinfektionsmitteln	
	<b>20.3</b>	<b>Herstellung von Anstrichmitteln, Druckfarben und Kitt</b>	<b>VO</b>
	20.30	Herstellung von Anstrichmitteln, Druckfarben und Kitt	
	<b>20.4</b>	<b>Herstellung von Seifen, Wasch-, Reinigungs- und Körperpflegemitteln sowie von Duftstoffen</b>	<b>VG</b>
	20.41	Herstellung von Seifen, Wasch-, Reinigungs- und Poliermitteln	
	20.42	Herstellung von Körperpflegemitteln und Duftstoffen	

Noch: **Wirtschaftszweige des Verarbeitenden Gewerbes sowie  
des Bergbaus und der Gewinnung von Steinen und Erden**  
aus: **Klassifikation der Wirtschaftszweige Ausgabe 2008 (WZ 2008)**

Abteilung — Gruppe — Klasse	Bezeichnung	Haupt gruppe
noch: <b>Abschnitt C</b>	<b>Verarbeitendes Gewerbe</b>	
<b>20.5</b>	<b>Herstellung von sonstigen chemischen Erzeugnissen</b>	<b>VO</b>
20.51	Herstellung von pyrotechnischen Erzeugnissen	
20.52	Herstellung von Klebstoffen	
20.53	Herstellung von etherischen Ölen	
20.59	Herstellung von sonstigen chemischen Erzeugnissen a. n. g.	
<b>20.6</b>	<b>Herstellung von Chemiefasern</b>	<b>VO</b>
20.60	Herstellung von Chemiefasern	
<b>21</b>	<b>Herstellung von pharmazeutischen Erzeugnissen</b>	
<b>21.1</b>	<b>Herstellung von pharmazeutischen Grundstoffen</b>	<b>VG</b>
21.10	Herstellung von pharmazeutischen Grundstoffen	
<b>21.2</b>	<b>Herstellung von pharmazeutischen Spezialitäten und sonstigen pharmazeutischen Erzeugnissen</b>	<b>VG</b>
21.20	Herstellung von pharmazeutischen Spezialitäten und sonstigen pharmazeutischen Erzeugnissen	
<b>22</b>	<b>Herstellung von Gummi- und Kunststoffwaren</b>	
<b>22.1</b>	<b>Herstellung von Gummiwaren</b>	<b>VO</b>
22.11	Herstellung und Runderneuerung von Bereifungen	
22.19	Herstellung von sonstigen Gummiwaren	
<b>22.2</b>	<b>Herstellung von Kunststoffwaren</b>	<b>VO</b>
22.21	Herstellung von Platten, Folien, Schläuchen und Profilen aus Kunststoffen	
22.22	Herstellung von Verpackungsmitteln aus Kunststoffen	
22.23	Herstellung von Baubedarfsartikeln aus Kunststoffen	
22.29	Herstellung von sonstigen Kunststoffwaren	
<b>23</b>	<b>Herstellung von Glas und Glaswaren, Keramik, Verarbeitung von Steinen und Erden</b>	
<b>23.1</b>	<b>Herstellung von Glas und Glaswaren</b>	<b>VO</b>
23.11	Herstellung von Flachglas	
23.12	Veredlung und Bearbeitung von Flachglas	
23.13	Herstellung von Hohlglas	
23.14	Herstellung von Glasfasern und Waren daraus	
23.19	Herstellung, Veredlung und Bearbeitung von sonstigem Glas einschließlich technischen Glaswaren	
<b>23.2</b>	<b>Herstellung von feuerfesten keramischen Werkstoffen und Waren</b>	<b>VO</b>
23.20	Herstellung von feuerfesten keramischen Werkstoffen und Waren	
<b>23.3</b>	<b>Herstellung von keramischen Baumaterialien</b>	<b>VO</b>
23.31	Herstellung von keramischen Wand- und Bodenfliesen und -platten	
23.32	Herstellung von Ziegeln und sonstiger Baukeramik	
<b>23.4</b>	<b>Herstellung von sonstigen Porzellan- und keramischen Erzeugnissen</b>	<b>VO</b>
23.41	Herstellung von keramischen Haushaltswaren und Ziergegenständen	
23.42	Herstellung von Sanitärkeramik	
23.43	Herstellung von Isolatoren und Isolierteilen aus Keramik	
23.44	Herstellung von keramischen Erzeugnissen für sonstige technische Zwecke	
23.49	Herstellung von sonstigen keramischen Erzeugnissen	

Noch: **Wirtschaftszweige des Verarbeitenden Gewerbes sowie  
des Bergbaus und der Gewinnung von Steinen und Erden**  
aus: **Klassifikation der Wirtschaftszweige Ausgabe 2008 (WZ 2008)**

Abteilung — Gruppe — Klasse	Bezeichnung	Haupt gruppe
noch: <b>Abschnitt C</b>	<b>Verarbeitendes Gewerbe</b>	
<b>23.5</b>	<b>Herstellung von Zement, Kalk und gebranntem Gips</b>	<b>VO</b>
23.51	Herstellung von Zement	
23.52	Herstellung von Kalk und gebranntem Gips	
<b>23.6</b>	<b>Herstellung von Erzeugnissen aus Beton, Zement und Gips</b>	<b>VO</b>
23.61	Herstellung von Erzeugnissen aus Beton, Zement und Kalksandstein für den Bau	
23.62	Herstellung von Gipserzeugnissen für den Bau	
23.63	Herstellung von Frischbeton (Transportbeton)	
23.64	Herstellung von Mörtel und anderem Beton (Trockenbeton)	
23.65	Herstellung von Faserzementwaren	
23.69	Herstellung von sonstigen Erzeugnissen aus Beton, Zement und Gips a. n. g.	
<b>23.7</b>	<b>Be- und Verarbeitung von Naturwerksteinen und Natursteinen a. n. g.</b>	<b>VO</b>
23.70	Be- und Verarbeitung von Naturwerksteinen und Natursteinen a. n. g.	
<b>23.9</b>	<b>Herstellung von Schleifkörpern und Schleifmitteln auf Unterlage sowie sonstigen Erzeugnissen aus nichtmetallischen Mineralien a. n. g.</b>	<b>VO</b>
23.91	Herstellung von Schleifkörpern und Schleifmitteln auf Unterlage	
23.99	Herstellung von sonstigen Erzeugnissen aus nichtmetallischen Mineralien a. n. g.	
<b>24</b>	<b>Metallerzeugung und -bearbeitung</b>	
<b>24.1</b>	<b>Erzeugung von Roheisen, Stahl und Ferrolegierungen</b>	<b>VO</b>
24.10	Erzeugung von Roheisen, Stahl und Ferrolegierungen	
<b>24.2</b>	<b>Herstellung von Stahlrohren, Rohrform-, Rohrverschluss- und Rohrverbindungsstücken aus Stahl</b>	<b>VO</b>
24.20	Herstellung von Stahlrohren, Rohrform-, Rohrverschluss- und Rohrverbindungsstücken aus Stahl	
<b>24.3</b>	<b>Sonstige erste Bearbeitung von Eisen und Stahl</b>	<b>VO</b>
24.31	Herstellung von Blankstahl	
24.32	Herstellung von Kaltband mit einer Breite von weniger als 600 mm	
24.33	Herstellung von Kaltprofilen	
24.34	Herstellung von kaltgezogenem Draht	
<b>24.4</b>	<b>Erzeugung und erste Bearbeitung von NE-Metallen</b>	<b>VO</b>
24.41	Erzeugung und erste Bearbeitung von Edelmetallen	
24.42	Erzeugung und erste Bearbeitung von Aluminium	
24.43	Erzeugung und erste Bearbeitung von Blei, Zink und Zinn	
24.44	Erzeugung und erste Bearbeitung von Kupfer	
24.45	Erzeugung und erste Bearbeitung von sonstigen NE-Metallen	
24.46	Aufbereitung von Kernbrennstoffen	
<b>24.5</b>	<b>Gießereien</b>	<b>VO</b>
24.51	Eisengießereien	
24.52	Stahlgießereien	
24.53	Leichtmetallgießereien	
24.54	Buntmetallgießereien	

Noch: **Wirtschaftszweige des Verarbeitenden Gewerbes sowie  
des Bergbaus und der Gewinnung von Steinen und Erden**  
aus: **Klassifikation der Wirtschaftszweige Ausgabe 2008 (WZ 2008)**

Abteilung — Gruppe — Klasse	Bezeichnung	Haupt gruppe
noch: <b>Abschnitt C</b>	<b>Verarbeitendes Gewerbe</b>	
<b>25</b>	<b>Herstellung von Metallerzeugnissen</b>	
<b>25.1</b>	<b>Stahl- und Leichtmetallbau</b>	<b>IG</b>
25.11	Herstellung von Metallkonstruktionen	
25.12	Herstellung von Ausbauelementen aus Metall	
<b>25.2</b>	<b>Herstellung von Metalltanks und -behältern; Herstellung von Heizkörpern und -kesseln für Zentralheizungen</b>	<b>IG</b>
25.21	Herstellung von Heizkörpern und -kesseln für Zentralheizungen	
25.29	Herstellung von Sammelbehältern, Tanks u. ä. Behältern aus Metall	
<b>25.3</b>	<b>Herstellung von Dampfkesseln (ohne Zentralheizungskessel)</b>	<b>IG</b>
25.30	Herstellung von Dampfkesseln (ohne Zentralheizungskessel)	
<b>25.4</b>	<b>Herstellung von Waffen und Munition</b>	<b>IG</b>
25.40	Herstellung von Waffen und Munition	
<b>25.5</b>	<b>Herstellung von Schmiede-, Press-, Zieh- und Stanzteilen, gewalzten Ringen und pulvermetallurgischen Erzeugnissen</b>	<b>VO</b>
25.50	Herstellung von Schmiede-, Press-, Zieh- und Stanzteilen, gewalzten Ringen und pulvermetallurgischen Erzeugnissen	
<b>25.6</b>	<b>Oberflächenveredlung und Wärmebehandlung; Mechanik a. n. g.</b>	<b>VO</b>
25.61	Oberflächenveredlung und Wärmebehandlung	
25.62	Mechanik a. n. g.	
<b>25.7</b>	<b>Herstellung von Schneidwaren, Werkzeugen, Schlössern und Beschlägen aus unedlen Metallen</b>	<b>VO</b>
25.71	Herstellung von Schneidwaren und Bestecken aus unedlen Metallen	
25.72	Herstellung von Schlössern und Beschlägen aus unedlen Metallen	
25.73	Herstellung von Werkzeugen	
<b>25.9</b>	<b>Herstellung von sonstigen Metallwaren</b>	<b>VO</b>
25.91	Herstellung von Fässern, Trommeln, Dosen, Eimern u. ä. Behältern aus Metall	
25.92	Herstellung von Verpackungen und Verschlüssen aus Eisen, Stahl und NE-Metall	
25.93	Herstellung von Drahtwaren, Ketten und Federn	
25.94	Herstellung von Schrauben und Nieten	
25.99	Herstellung von sonstigen Metallwaren a. n. g.	
<b>26</b>	<b>Herstellung von Datenverarbeitungsgeräten, elektronischen und optischen Erzeugnissen</b>	
<b>26.1</b>	<b>Herstellung von elektronischen Bauelementen und Leiterplatten</b>	<b>VO</b>
26.11	Herstellung von elektronischen Bauelementen	
26.12	Herstellung von bestückten Leiterplatten	
<b>26.2</b>	<b>Herstellung von Datenverarbeitungsgeräten und peripheren Geräten</b>	<b>IG</b>
26.20	Herstellung von Datenverarbeitungsgeräten und peripheren Geräten	
<b>26.3</b>	<b>Herstellung von Geräten und Einrichtungen der Telekommunikationstechnik</b>	<b>IG</b>
26.30	Herstellung von Geräten und Einrichtungen der Telekommunikationstechnik	
<b>26.4</b>	<b>Herstellung von Geräten der Unterhaltungselektronik</b>	<b>GG</b>
26.40	Herstellung von Geräten der Unterhaltungselektronik	

Noch: **Wirtschaftszweige des Verarbeitenden Gewerbes sowie  
des Bergbaus und der Gewinnung von Steinen und Erden**  
aus: **Klassifikation der Wirtschaftszweige Ausgabe 2008 (WZ 2008)**

Abteilung — Gruppe — Klasse	Bezeichnung	Haupt gruppe
noch: <b>Abschnitt C</b>	<b>Verarbeitendes Gewerbe</b>	
<b>26.5</b>	<b>Herstellung von Mess-, Kontroll-, Navigations- u. ä. Instrumenten und Vorrichtungen; Herstellung von Uhren</b>	<b>IG</b>
26.51	Herstellung von Mess-, Kontroll-, Navigations- u. ä Instrumenten und Vorrichtungen	
26.52	Herstellung von Uhren	
<b>26.6</b>	<b>Herstellung von Bestrahlungs- und Elektrotherapiegeräten und elektromedizinischen Geräten</b>	<b>IG</b>
26.60	Herstellung von Bestrahlungs- und Elektrotherapiegeräten und elektromedizinischen Geräten	
<b>26.7</b>	<b>Herstellung von optischen und fotografischen Instrumenten und Geräten</b>	<b>GG</b>
26.70	Herstellung von optischen und fotografischen Instrumenten und Geräten	
<b>26.8</b>	<b>Herstellung von magnetischen und optischen Datenträgern</b>	<b>VO</b>
26.80	Herstellung von magnetischen und optischen Datenträgern	
<b>27</b>	<b>Herstellung von elektrischen Ausrüstungen</b>	
<b>27.1</b>	<b>Herstellung von Elektromotoren, Generatoren, Transformatoren, Elektrizitätsverteilungs- und -schalteinrichtungen</b>	<b>VO</b>
27.11	Herstellung von Elektromotoren, Generatoren und Transformatoren	
27.12	Herstellung von Elektrizitätsverteilungs- und -schalteinrichtungen	
<b>27.2</b>	<b>Herstellung von Batterien und Akkumulatoren</b>	<b>VO</b>
27.20	Herstellung von Batterien und Akkumulatoren	
<b>27.3</b>	<b>Herstellung von Kabeln und elektrischem Installationsmaterial</b>	<b>VO</b>
27.31	Herstellung von Glasfaserkabeln	
27.32	Herstellung von sonstigen elektronischen und elektrischen Drähten und Kabeln	
27.33	Herstellung von elektrischem Installationsmaterial	
<b>27.4</b>	<b>Herstellung von elektrischen Lampen und Leuchten</b>	<b>VO</b>
27.40	Herstellung von elektrischen Lampen und Leuchten	
<b>27.5</b>	<b>Herstellung von Haushaltsgeräten</b>	<b>GG</b>
27.51	Herstellung von elektrischen Haushaltsgeräten	
27.52	Herstellung von nicht elektrischen Haushaltsgeräten	
<b>27.9</b>	<b>Herstellung von sonstigen elektrischen Ausrüstungen und Geräten a. n. g.</b>	<b>VO</b>
27.90	Herstellung von sonstigen elektrischen Ausrüstungen und Geräten a. n. g.	
<b>28</b>	<b>Maschinenbau</b>	
<b>28.1</b>	<b>Herstellung von nicht wirtschaftszweigspezifischen Maschinen</b>	<b>IG</b>
28.11	Herstellung von Verbrennungsmotoren und Turbinen (ohne Motoren für Luft- und Straßenfahrzeuge)	
28.12	Herstellung von hydraulischen und pneumatischen Komponenten und Systemen	
28.13	Herstellung von Pumpen und Kompressoren a. n. g.	
28.14	Herstellung von Armaturen a. n. g.	
28.15	Herstellung von Lagern, Getrieben, Zahnrädern und Antriebselementen	



Noch: **Wirtschaftszweige des Verarbeitenden Gewerbes sowie  
des Bergbaus und der Gewinnung von Steinen und Erden**  
aus: **Klassifikation der Wirtschaftszweige Ausgabe 2008 (WZ 2008)**

Abteilung — Gruppe — Klasse	Bezeichnung	Haupt gruppe
noch: <b>Abschnitt C</b>	<b>Verarbeitendes Gewerbe</b>	
<b>28.2</b>	<b>Herstellung von sonstigen nicht wirtschaftszweigspezifischen Maschinen</b>	<b>IG</b>
28.21	Herstellung von Öfen und Brennern	
28.22	Herstellung von Hebezeugen und Fördermitteln	
28.23	Herstellung von Büromaschinen (ohne Datenverarbeitungsgeräte und periphere Geräte)	
28.24	Herstellung von handgeführten Werkzeugen mit Motorantrieb	
28.25	Herstellung von kälte- und lufttechnischen Erzeugnissen, nicht für den Haushalt	
28.29	Herstellung von sonstigen nicht wirtschaftszweigspezifischen Maschinen a. n. g.	
<b>28.3</b>	<b>Herstellung von land- und forstwirtschaftlichen Maschinen</b>	<b>IG</b>
28.30	Herstellung von land- und forstwirtschaftlichen Maschinen	
<b>28.4</b>	<b>Herstellung von Werkzeugmaschinen</b>	<b>IG</b>
28.41	Herstellung von Werkzeugmaschinen für die Metallbearbeitung	
28.49	Herstellung von sonstigen Werkzeugmaschinen	
<b>28.9</b>	<b>Herstellung von Maschinen für sonstige bestimmte Wirtschaftszweige</b>	<b>IG</b>
28.91	Herstellung von Maschinen für die Metallerzeugung, von Walzwerkeinrichtungen und Gießmaschinen	
28.92	Herstellung von Bergwerks-, Bau- und Baustoffmaschinen	
28.93	Herstellung von Maschinen für die Nahrungs- und Genussmittelerzeugung und die Tabakverarbeitung	
28.94	Herstellung von Maschinen für die Textil- und Bekleidungsherstellung und die Lederverarbeitung	
28.95	Herstellung von Maschinen für die Papiererzeugung und -verarbeitung	
28.96	Herstellung von Maschinen für die Verarbeitung von Kunststoffen und Kautschuk	
28.99	Herstellung von Maschinen für sonstige bestimmte Wirtschaftszweige a. n. g.	
<b>29</b>	<b>Herstellung von Kraftwagen und Kraftwagenteilen</b>	
<b>29.1</b>	<b>Herstellung von Kraftwagen und Kraftwagenmotoren</b>	<b>IG</b>
29.10	Herstellung von Kraftwagen und Kraftwagenmotoren	
<b>29.2</b>	<b>Herstellung von Karosserien, Aufbauten und Anhängern</b>	<b>IG</b>
29.20	Herstellung von Karosserien, Aufbauten und Anhängern	
<b>29.3</b>	<b>Herstellung von Teilen und Zubehör für Kraftwagen</b>	<b>IG</b>
29.31	Herstellung elektrischer und elektronischer Ausrüstungsgegenstände für Kraftwagen	
29.32	Herstellung von sonstigen Teilen und sonstigem Zubehör für Kraftwagen	
<b>30</b>	<b>Sonstiger Fahrzeugbau</b>	
<b>30.1</b>	<b>Schiff- und Bootsbau</b>	<b>IG</b>
30.11	Schiffbau (ohne Boots- und Yachtbau)	
30.12	Boots- und Yachtbau	
<b>30.2</b>	<b>Schienenfahrzeugbau</b>	<b>IG</b>
30.20	Schienenfahrzeugbau	

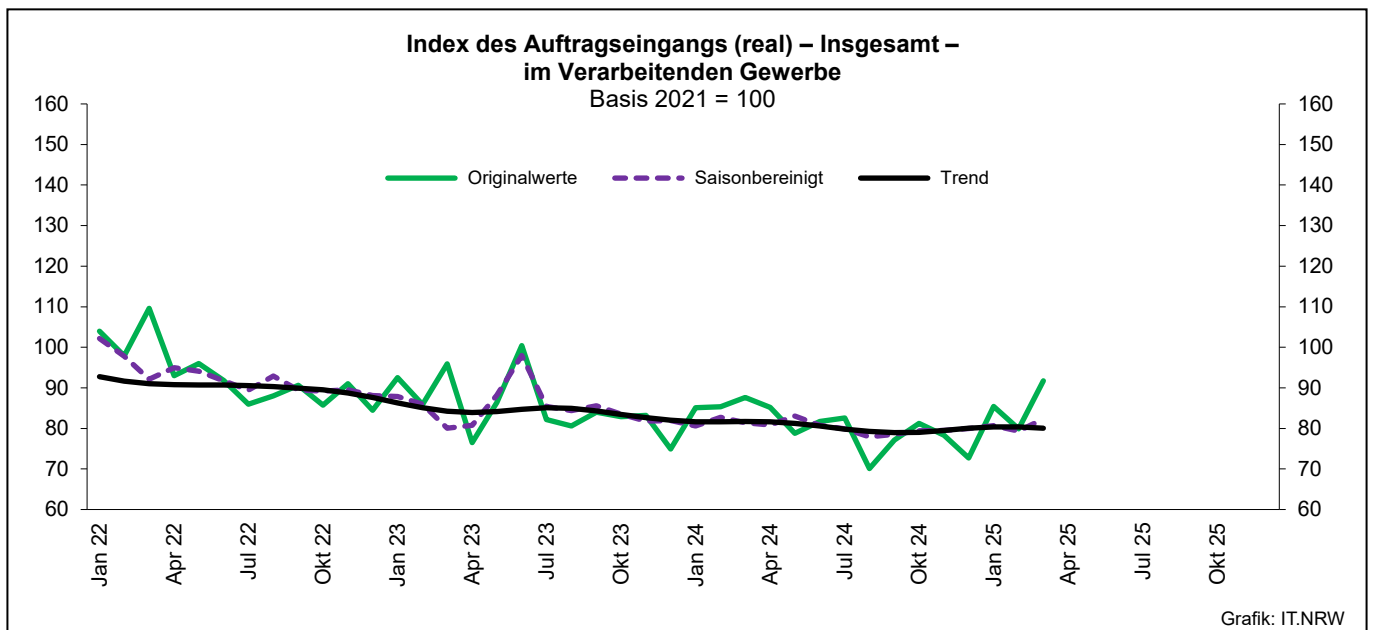
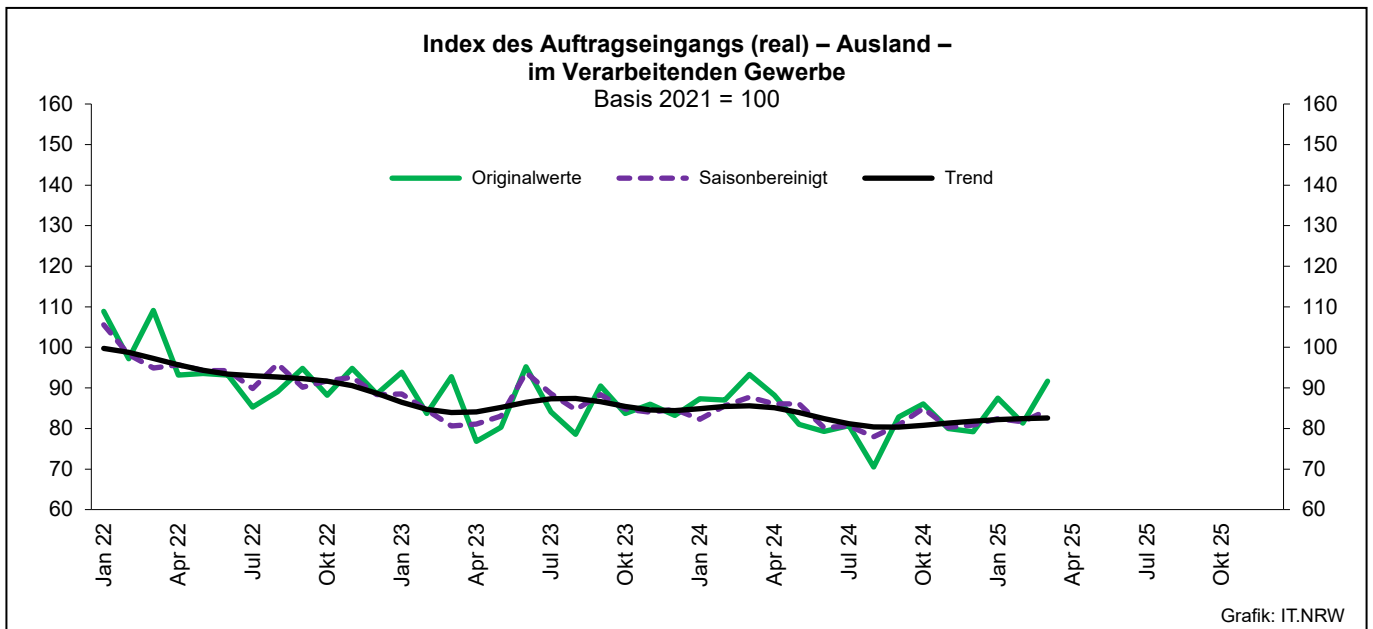
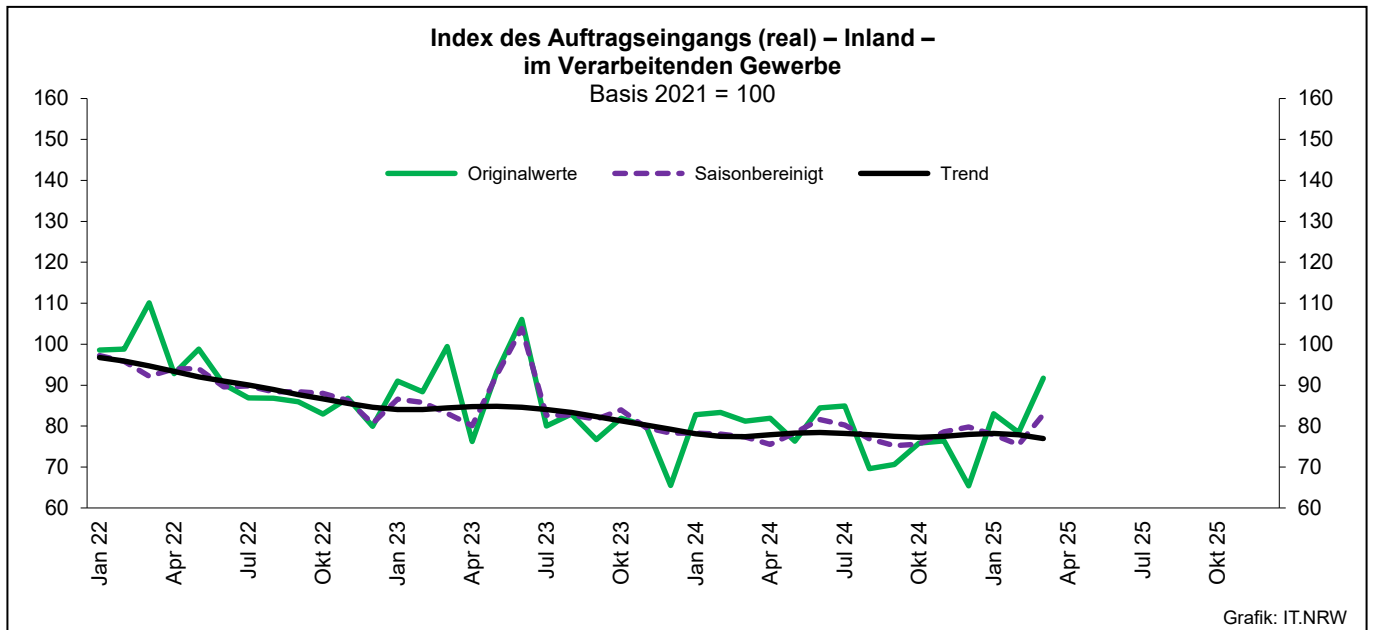
Noch: **Wirtschaftszweige des Verarbeitenden Gewerbes sowie  
des Bergbaus und der Gewinnung von Steinen und Erden**  
aus: **Klassifikation der Wirtschaftszweige Ausgabe 2008 (WZ 2008)**

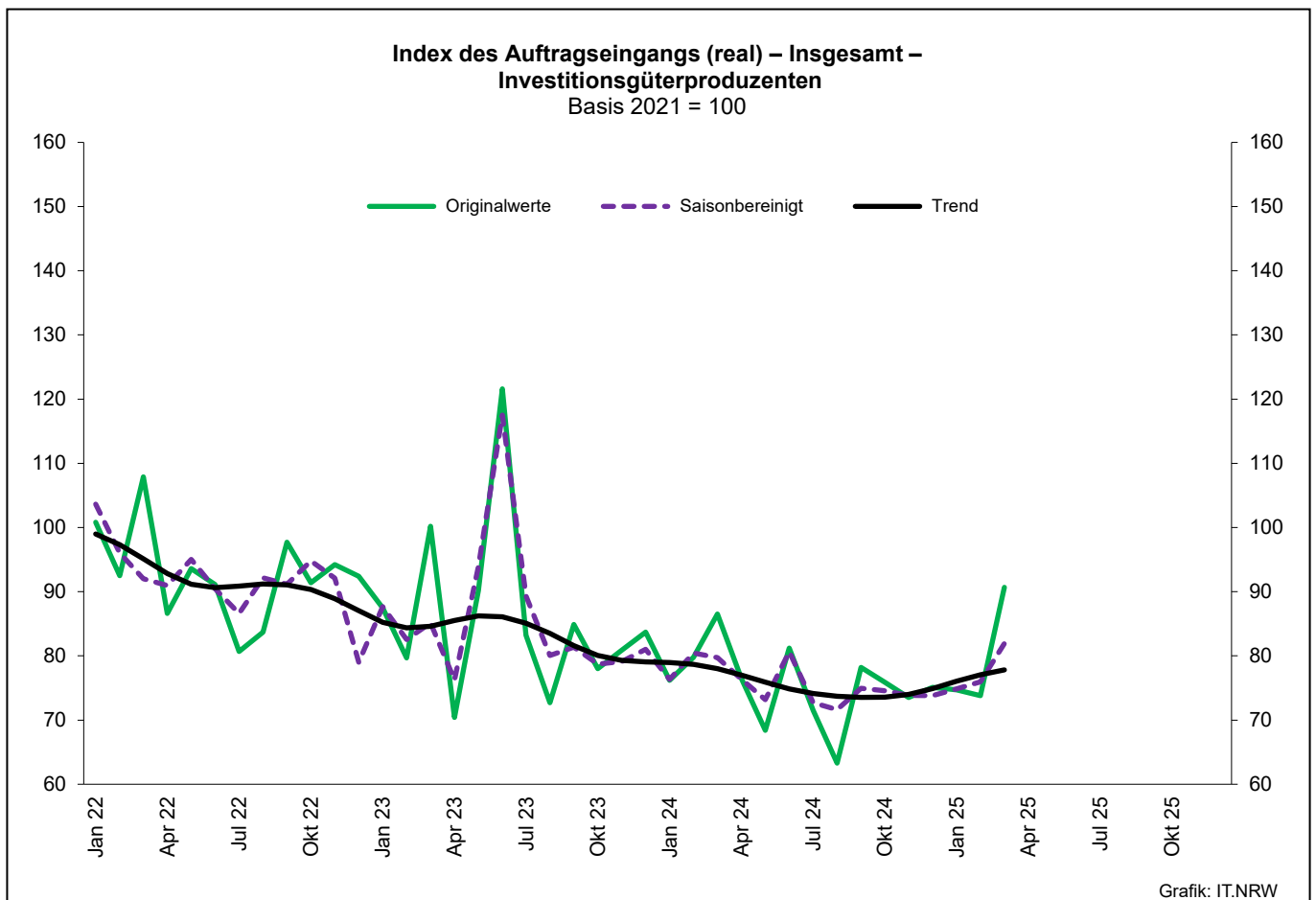
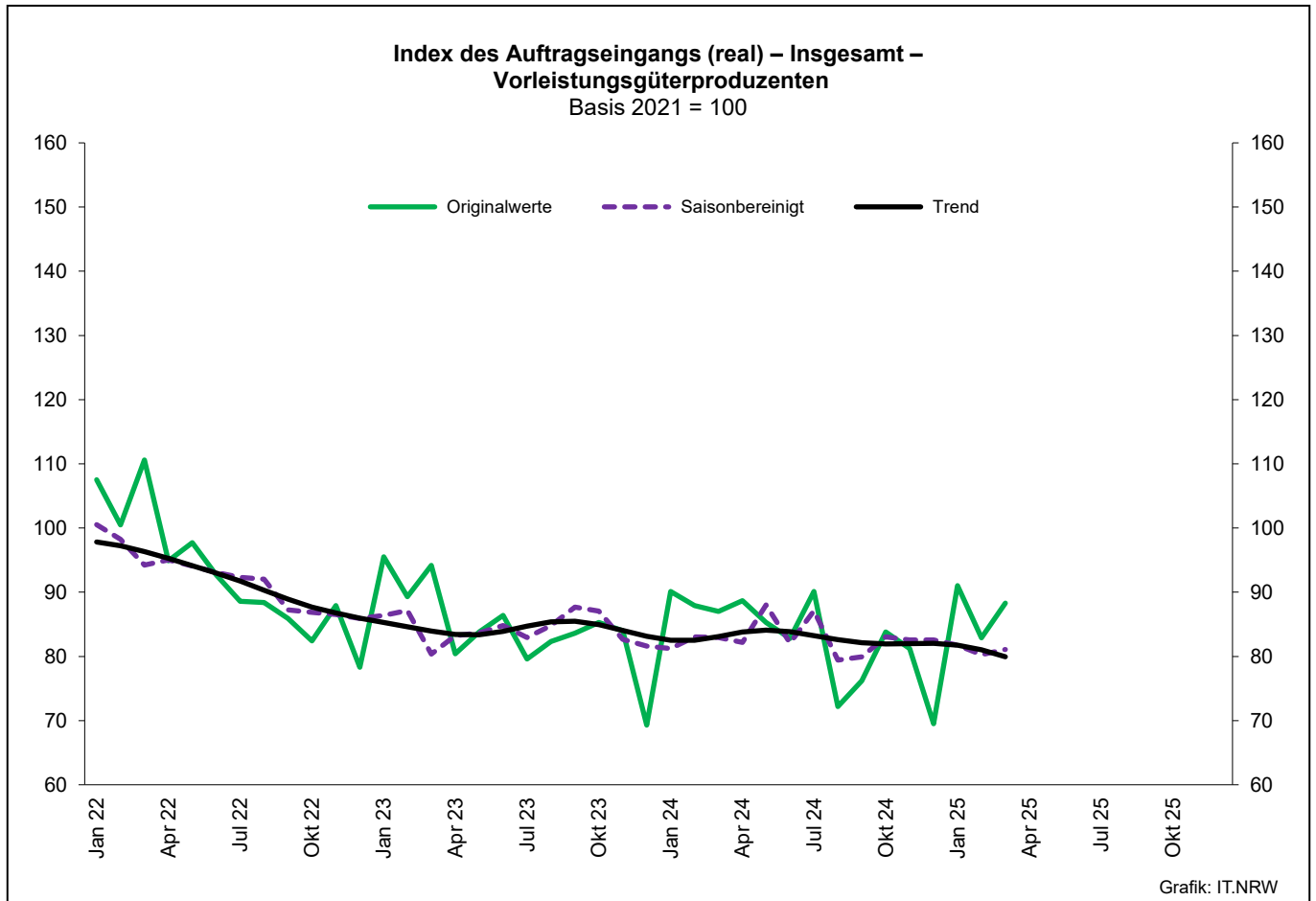
Abteilung — Gruppe — Klasse		Bezeichnung	Haupt gruppe
noch: <b>Abschnitt C</b>		<b>Verarbeitendes Gewerbe</b>	
	<b>30.3</b>	<b>Luft- und Raumfahrzeugbau</b>	<b>IG</b>
	30.30	Luft- und Raumfahrzeugbau	
	<b>30.4</b>	<b>Herstellung von militärischen Kampffahrzeugen</b>	<b>IG</b>
	30.40	Herstellung von militärischen Kampffahrzeugen	
	<b>30.9</b>	<b>Herstellung von Fahrzeugen a. n. g.</b>	<b>GG</b>
	30.91	Herstellung von Krafträdern	
	30.92	Herstellung von Fahrrädern sowie von Behindertenfahrzeugen	
	30.99	Herstellung von sonstigen Fahrzeugen a. n. g.	
<b>31</b>		<b>Herstellung von Möbeln</b>	
	<b>31.0</b>	<b>Herstellung von Möbeln</b>	<b>GG</b>
	31.01	Herstellung von Büro- und Ladenmöbeln	
	31.02	Herstellung von Küchenmöbeln	
	31.03	Herstellung von Matratzen	
	31.09	Herstellung von sonstigen Möbeln	
<b>32</b>		<b>Herstellung von sonstigen Waren</b>	
	<b>32.1</b>	<b>Herstellung von Münzen, Schmuck und ähnlichen Erzeugnissen</b>	<b>GG</b>
	32.11	Herstellung von Münzen	
	32.12	Herstellung von Schmuck, Gold- und Silberschmiedewaren (ohne Fantasieschmuck)	
	32.13	Herstellung von Fantasieschmuck	
	<b>32.2</b>	<b>Herstellung von Musikinstrumenten</b>	<b>GG</b>
	32.20	Herstellung von Musikinstrumenten	
	<b>32.3</b>	<b>Herstellung von Sportgeräten</b>	<b>VG</b>
	32.30	Herstellung von Sportgeräten	
	<b>32.4</b>	<b>Herstellung von Spielwaren</b>	<b>VG</b>
	32.40	Herstellung von Spielwaren	
	<b>32.5</b>	<b>Herstellung von medizinischen und zahnmedizinischen Apparaten und Materialien</b>	<b>IG</b>
	32.50	Herstellung von medizinischen und zahnmedizinischen Apparaten und Materialien	
	<b>32.9</b>	<b>Herstellung von Erzeugnissen a. n. g.</b>	<b>VG</b>
	32.91	Herstellung von Besen und Bürsten	
	32.99	Herstellung von sonstigen Erzeugnissen a. n. g.	
<b>33</b>		<b>Reparatur und Installation von Maschinen und Ausrüstungen</b>	
	<b>33.1</b>	<b>Reparatur von Metallerzeugnissen, Maschinen und Ausrüstungen</b>	<b>IG</b>
	33.11	Reparatur von Metallerzeugnissen	
	33.12	Reparatur von Maschinen	
	33.13	Reparatur von elektronischen und optischen Geräten	
	33.14	Reparatur von elektrischen Ausrüstungen	
	33.15	Reparatur und Instandhaltung von Schiffen, Booten und Yachten	
	33.16	Reparatur und Instandhaltung von Luft- und Raumfahrzeugen	
	33.17	Reparatur und Instandhaltung von Fahrzeugen a. n. g.	
	33.19	Reparatur von sonstigen Ausrüstungen	
	<b>33.2</b>	<b>Installation von Maschinen und Ausrüstungen a. n. g.</b>	<b>IG</b>
	33.20	Installation von Maschinen und Ausrüstungen a. n. g.	

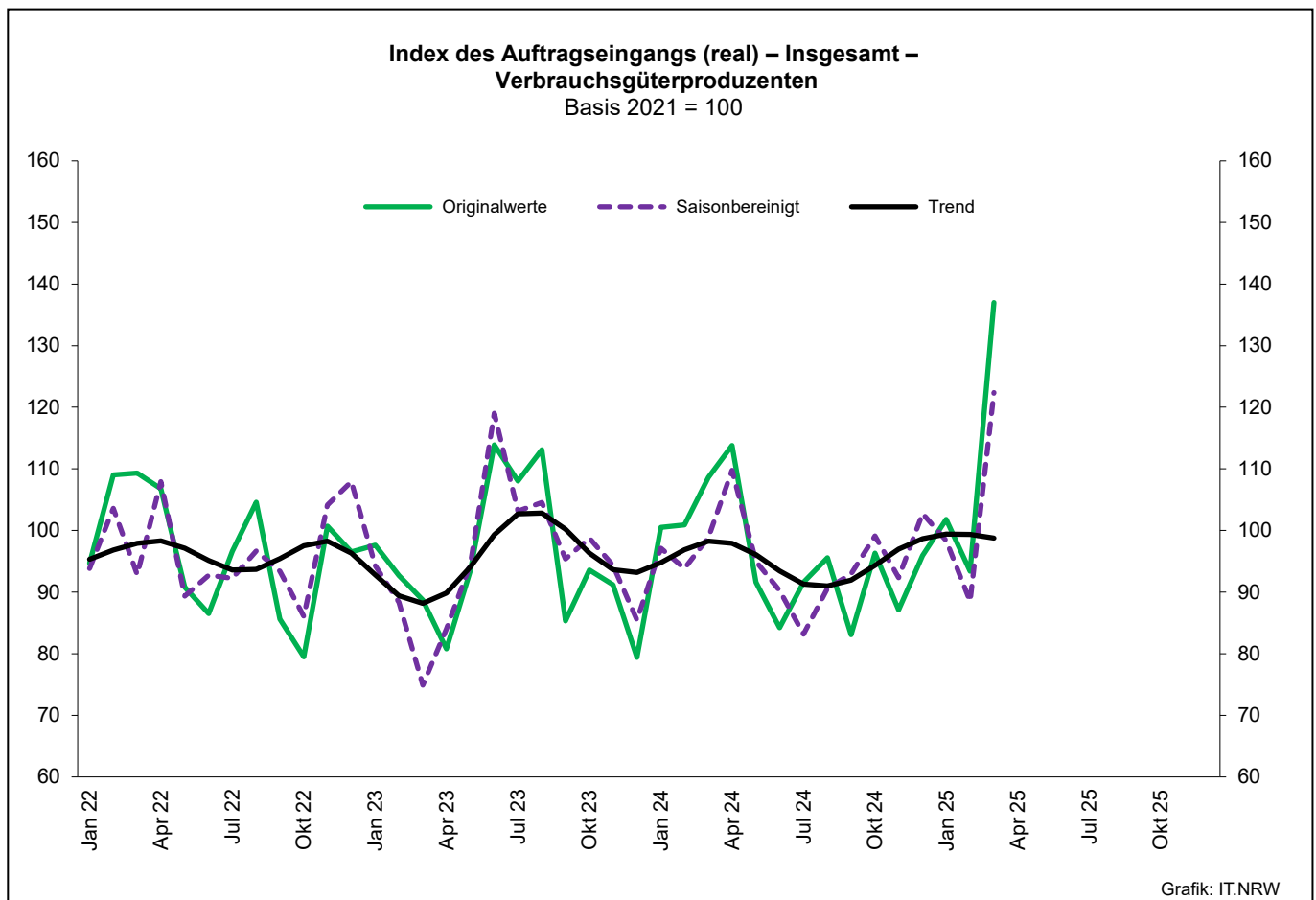
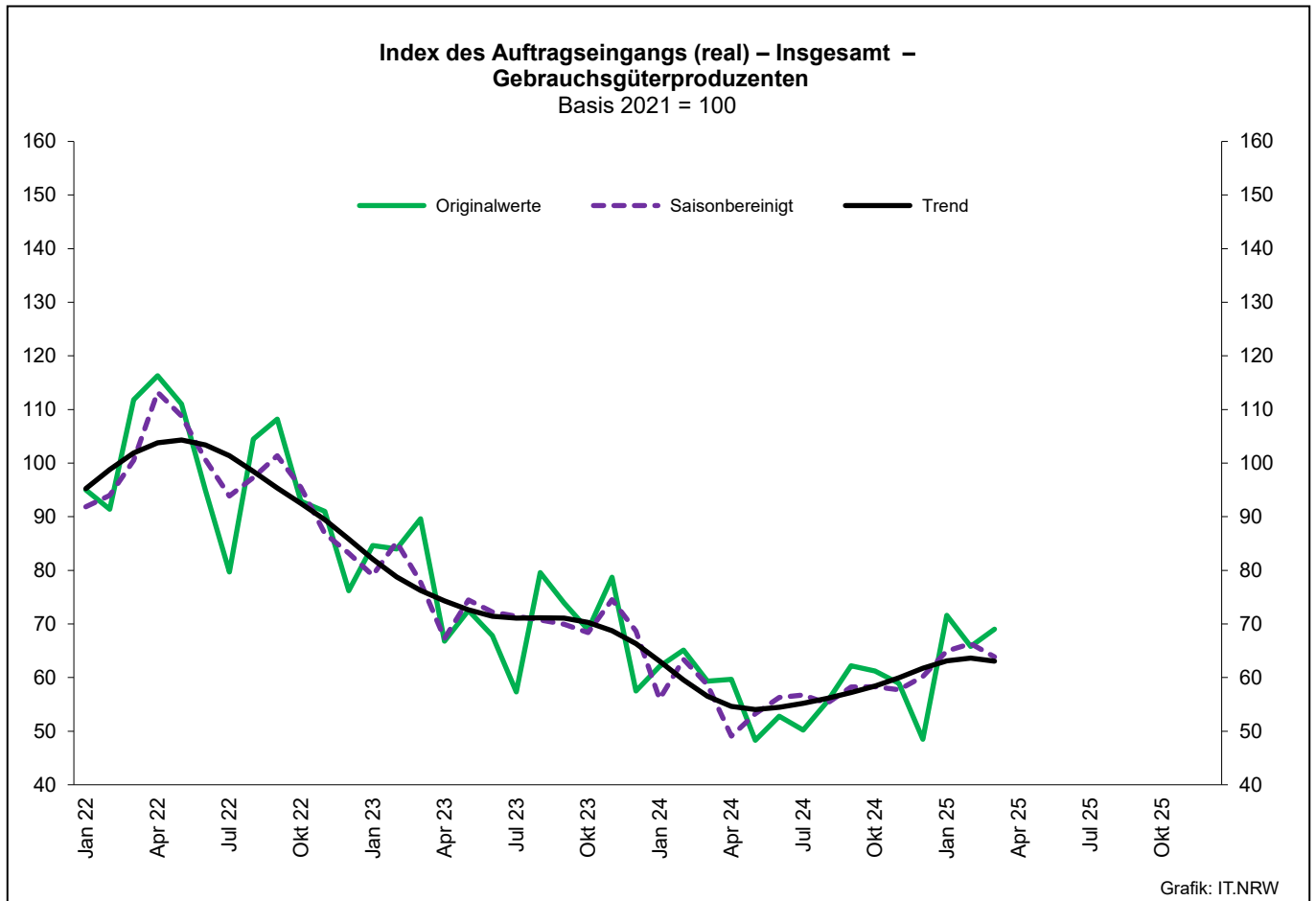
# 1. Übersicht über die wirtschaftliche Entwicklung in Nordrhein-Westfalen 2022 – 2025\*)

Jahr Monat	Auftrags- eingangs- index – real –	Produktions- index im Verarbeitenden Gewerbe <sup>1)</sup>	Betriebe	Beschäftigte	Gesamtumsatz	
					insgesamt	darunter Auslandsumsatz
		Basis 2021 = 100	Basis 2021 = 100	Anzahl		1 000 EUR
2022	93,2	98,3	10 381	1 226 374	411 070 290	183 349 382
2023	85,5	94,2	10 399	1 230 938	401 989 290	180 966 185
2024	80,5	91,1	10 219	1 210 520	384 913 234	174 656 093
2023 <sup>2)</sup>						
Januar	92,5	89,2	4 944	1 063 499	30 787 926	14 323 990
Februar	85,9	98,1	4 956	1 064 873	30 568 251	14 258 711
März	95,9	98,8	5 013	1 069 860	35 639 029	16 666 360
April	76,5	100,6	5 005	1 072 252	28 654 612	13 152 243
Mai	86,4	98,8	4 998	1 073 517	31 457 367	14 816 528
Juni	100,4	98,7	4 991	1 072 213	32 830 985	15 874 029
Juli	82,2	85,6	4 983	1 069 845	28 387 949	13 082 090
August	80,6	87,9	4 979	1 073 048	30 531 937	14 260 589
September	84,0	93,3	4 972	1 074 361	30 749 427	14 446 718
Oktober	82,9	92,2	4 965	1 074 354	29 778 586	13 720 593
November	83,2	95,0	4 957	1 070 400	31 346 872	14 744 610
Dezember	74,9	92,3	4 945	1 065 085	27 647 858	13 091 557
2024 <sup>2)</sup>						
Januar	85,1	84,1	4 895	1 062 267	28 396 131	13 171 582
Februar	85,3	92,8	4 925	1 062 853	29 590 431	13 883 692
März	87,6	99,3	4 980	1 065 721	32 111 280	15 987 085
April	85,2	94,1	4 974	1 064 468	29 890 755	13 928 940
Mai	78,8	96,2	4 962	1 060 700	28 627 929	13 470 812
Juni	81,7	95,5	4 949	1 056 706	29 616 031	14 036 905
Juli	82,6	82,6	4 933	1 053 302	29 281 561	13 591 923
August	70,1	84,4	4 930	1 056 936	27 121 382	12 367 678
September	77,1	91,5	4 928	1 057 901	30 332 983	14 524 817
Oktober	81,2	89,5	4 918	1 056 475	29 635 796	13 781 562
November	78,3	95,4	4 914	1 053 382	29 244 293	13 585 485
Dezember	72,7	87,0	4 912	1 048 403	27 522 442	13 307 250
2025 <sup>2)</sup>						
Januar	85,4	82,2	4 839	1 042 994	27 989 107	12 986 556
Februar	79,9	92,2	4 890	1 047 627	28 080 163	13 475 365
März	91,7	98,0	4 907	1 044 627	31 632 381	15 450 434
April	...	...	...	...	...	...
Mai	...	...	...	...	...	...
Juni	...	...	...	...	...	...
Juli	...	...	...	...	...	...
August	...	...	...	...	...	...
September	...	...	...	...	...	...
Oktober	...	...	...	...	...	...
November	...	...	...	...	...	...
Dezember	...	...	...	...	...	...

\*) Bei den Jahreswerten beziehen sich alle Angaben auf Betriebe von Unternehmen mit im Allgemeinen 20 und mehr Beschäftigten. Aktualisierungen der Daten sind durch Quartals- und Jahresrevisionen bis zum endgültigen Jahresabschluss im April des Folgejahres möglich. – 1) arbeitstäglich bereinigt – 2) Betriebe mit 50 und mehr tätigen Personen







## 2. Auftragseingangsindex im Verarbeitenden Gewerbe Nordrhein-Westfalens

### Nominalindex Inland

Systematik-Nr.	Wirtschaftszweig Hauptgruppe	Jahr 2024	März 2024	Februar 2025	März 2025	Veränderung gegenüber Vorjahres- monat in %
<b>Basis 2021 = 100</b>						
13	Herstellung von Textilien	86,4	95,7	86,2	87,1	-9,0
14	Herstellung von Bekleidung	104,8	104,5	122,6	141,8	+35,7
17	Herstellung von Papier, Pappe und Waren daraus	89,5	90,9	86,5	90,8	-0,1
20	Herstellung von chemischen Erzeugnissen	96,0	98,2	96,0	99,4	+1,2
20.1	Herstellung von chemischen Grundstoffen, Düngemitteln und Stickstoffverbindungen, Kunststoffen in Primärformen und synthetischem Kautschuk in Primärformen	91,5	93,4	92,8	93,2	-0,2
21	Herstellung von pharmazeutischen Erzeugnissen	146,4	142,9	177,7	156,6	+9,6
24	Metallerzeugung und -bearbeitung	96,5	98,3	96,2	105,0	+6,8
24.1	Erzeugung von Roheisen, Stahl und Ferrolegierungen	107,5	117,2	100,1	116,2	-0,9
24.4	Erzeugung und erste Bearbeitung von NE-Metallen	102,4	92,5	107,3	97,1	+5,0
24.5	Gießereien	85,5	78,2	97,9	89,4	+14,3
25	Herstellung von Metallerzeugnissen	85,6	90,5	99,6	91,7	+1,3
25.5	Herstellung von Schmiede-, Press-, Zieh- und Stanzteilen, gewalzten Ringen und pulvermetallurgischen Erzeugnissen	83,8	95,9	100,0	95,9	-
25.7	Herstellung von Schneidwaren, Werkzeugen, Schlössern und Beschlägen aus unedlen Metallen	88,5	94,5	93,8	93,5	-1,1
26	Herstellung von Datenverarbeitungsgeräten, elektronischen und optischen Erzeugnissen	97,1	107,1	90,1	113,0	+5,5
27	Herstellung von elektrischen Ausrüstungen	96,3	91,0	81,2	114,4	+25,7
27.1	Herstellung von Elektromotoren, Generatoren, Transformatoren, Elektrizitätsverteilungs- und -schalteinrichtungen	94,1	111,4	86,5	147,7	+32,6
28	Maschinenbau	90,7	93,3	87,6	100,8	+8,0
28.1	Herstellung von nicht wirtschaftszweigspezifischen Maschinen	94,4	104,0	99,7	101,7	-2,2
29	Herstellung von Kraftwagen und Kraftwagenteilen	76,0	78,1	87,2	87,3	+11,8
30	Sonstiger Fahrzeugbau	54,0	113,1	30,6	341,2	+201,7
<b>C</b>	<b>Verarbeitendes Gewerbe</b>	<b>91,2</b>	<b>94,9</b>	<b>92,1</b>	<b>107,1</b>	<b>+12,9</b>
	Vorleistungsgüterproduzenten	94,3	97,1	93,5	102,9	+6,0
	Investitionsgüterproduzenten	82,9	88,4	85,3	114,3	+29,3
	Gebrauchsgüterproduzenten	67,0	76,4	73,3	63,2	-17,3
	Verbrauchsgüterproduzenten	115,2	115,9	126,1	125,7	+8,5

## Noch: 2. Auftragseingangsindex im Verarbeitenden Gewerbe Nordrhein-Westfalens

## Nominalindex Ausland

Systematik-Nr.	Wirtschaftszweig Hauptgruppe	Jahr 2024	März 2024	Februar 2025	März 2025	Veränderung gegenüber Vorjahres- monat in %
<b>Basis 2021 = 100</b>						
13	Herstellung von Textilien	102,9	110,0	92,8	93,5	-15,0
14	Herstellung von Bekleidung	99,7	97,5	161,2	117,3	+20,3
17	Herstellung von Papier, Pappe und Waren daraus	100,9	99,0	100,4	98,3	-0,7
20	Herstellung von chemischen Erzeugnissen	100,7	109,8	100,3	109,1	-0,6
20.1	Herstellung von chemischen Grundstoffen, Düngemitteln und Stickstoffverbindungen, Kunststoffen in Primärformen und synthetischem Kautschuk in Primärformen	98,6	108,4	97,6	104,8	-3,3
21	Herstellung von pharmazeutischen Erzeugnissen	107,2	143,9	88,0	220,3	+53,1
24	Metallerzeugung und -bearbeitung	94,8	99,5	96,8	102,2	+2,7
24.1	Erzeugung von Roheisen, Stahl und Ferrolegierungen	110,4	125,9	98,3	121,0	-3,9
24.4	Erzeugung und erste Bearbeitung von NE-Metallen	102,5	112,1	128,3	98,6	-12,0
24.5	Gießereien	92,0	81,2	98,2	96,2	+18,5
25	Herstellung von Metallerzeugnissen	100,2	102,5	102,6	107,3	+4,7
25.5	Herstellung von Schmiede-, Press-, Zieh- und Stanzteilen, gewalzten Ringen und pulvermetallurgischen Erzeugnissen	105,5	101,9	112,7	113,7	+11,6
25.7	Herstellung von Schneidwaren, Werkzeugen, Schlössern und Beschlägen aus unedlen Metallen	98,6	101,4	101,5	107,0	+5,5
26	Herstellung von Datenverarbeitungsgeräten, elektronischen und optischen Erzeugnissen	104,9	100,0	98,7	92,3	-7,7
27	Herstellung von elektrischen Ausrüstungen	84,4	90,4	90,6	91,0	+0,7
27.1	Herstellung von Elektromotoren, Generatoren, Transformatoren, Elektrizitätsverteilungs- und -schalteinrichtungen	85,8	98,7	85,7	92,5	-6,3
28	Maschinenbau	89,3	123,0	86,3	107,7	-12,4
28.1	Herstellung von nicht wirtschaftszweigspezifischen Maschinen	102,2	107,0	98,0	137,5	+28,5
29	Herstellung von Kraftwagen und Kraftwagenteilen	91,1	76,9	93,4	79,9	+3,9
30	Sonstiger Fahrzeugbau	108,5	133,9	82,7	82,2	-38,6
<b>C</b>	<b>Verarbeitendes Gewerbe</b>	<b>95,4</b>	<b>107,1</b>	<b>94,5</b>	<b>106,3</b>	<b>-0,7</b>
	Vorleistungsgüterproduzenten	98,4	104,7	99,7	102,7	-1,9
	Investitionsgüterproduzenten	91,8	109,4	88,6	100,4	-8,2
	Gebrauchsgüterproduzenten	64,0	62,8	77,0	89,1	+41,9
	Verbrauchsgüterproduzenten	104,3	126,4	96,0	172,0	+36,1



## Noch: 2. Auftragseingangindex im Verarbeitenden Gewerbe Nordrhein-Westfalens

## Nominalindex Insgesamt

Systematik-Nr.	Wirtschaftszweig Hauptgruppe	Jahr 2024	März 2024	Februar 2025	März 2025	Veränderung gegenüber Vorjahres- monat in %
<b>Basis 2021 = 100</b>						
13	Herstellung von Textilien	95,0	103,1	89,6	90,5	-12,2
14	Herstellung von Bekleidung	102,8	101,8	137,6	132,3	+30,0
17	Herstellung von Papier, Pappe und Waren daraus	94,3	94,3	92,2	93,9	-0,4
20	Herstellung von chemischen Erzeugnissen	98,8	105,0	98,5	105,1	+0,1
20.1	Herstellung von chemischen Grundstoffen, Düngemitteln und Stickstoffverbindungen, Kunststoffen in Primärformen und synthetischem Kautschuk in Primärformen	95,8	102,5	95,7	100,3	-2,1
21	Herstellung von pharmazeutischen Erzeugnissen	115,8	143,7	107,6	206,4	+43,6
24	Metallerzeugung und -bearbeitung	95,8	98,8	96,4	103,9	+5,2
24.1	Erzeugung von Roheisen, Stahl und Ferrolegierungen	108,5	120,1	99,5	117,8	-1,9
24.4	Erzeugung und erste Bearbeitung von NE-Metallen	102,4	101,0	116,4	97,8	-3,2
24.5	Gießereien	88,3	79,5	98,1	92,3	+16,1
25	Herstellung von Metallerzeugnissen	91,1	95,0	100,8	97,6	+2,7
25.5	Herstellung von Schmiede-, Press-, Zieh- und Stanzteilen, gewalzten Ringen und pulvermetallurgischen Erzeugnissen	92,1	98,2	104,9	102,7	+4,6
25.7	Herstellung von Schneidwaren, Werkzeugen, Schlössern und Beschlägen aus unedlen Metallen	93,6	97,9	97,6	100,2	+2,3
26	Herstellung von Datenverarbeitungsgeräten, elektronischen und optischen Erzeugnissen	101,8	102,8	95,3	100,4	-2,3
27	Herstellung von elektrischen Ausrüstungen	90,3	90,7	85,9	102,7	+13,2
27.1	Herstellung von Elektromotoren, Generatoren, Transformatoren, Elektrizitätsverteilungs- und -schalteinrichtungen	90,2	105,4	86,1	121,7	+15,5
28	Maschinenbau	89,8	112,3	86,8	105,2	-6,3
28.1	Herstellung von nicht wirtschaftszweigspezifischen Maschinen	98,8	105,7	98,8	121,8	+15,2
29	Herstellung von Kraftwagen und Kraftwagenteilen	84,7	77,4	90,8	83,1	+7,4
30	Sonstiger Fahrzeugbau	72,5	120,2	48,2	253,7	+111,1
<b>C</b>	<b>Verarbeitendes Gewerbe</b>	<b>93,4</b>	<b>101,3</b>	<b>93,4</b>	<b>106,7</b>	<b>+5,3</b>
	Vorleistungsgüterproduzenten	96,3	100,8	96,5	102,8	+2,0
	Investitionsgüterproduzenten	88,0	100,5	87,2	106,3	+5,8
	Gebrauchsgüterproduzenten	65,2	68,0	75,6	79,2	+16,5
	Verbrauchsgüterproduzenten	108,5	122,3	107,6	154,1	+26,0

## Noch: 2. Auftragseingangsindex im Verarbeitenden Gewerbe Nordrhein-Westfalens

## Realindex Inland

Systematik-Nr.	Wirtschaftszweig Hauptgruppe	Jahr 2024	März 2024	Februar 2025	März 2025	Veränderung gegenüber Vorjahres- monat in %
<b>Basis 2021 = 100</b>						
13	Herstellung von Textilien	73,9	82,1	73,0	73,8	-10,1
14	Herstellung von Bekleidung	97,6	96,8	110,8	128,3	+32,5
17	Herstellung von Papier, Pappe und Waren daraus	73,8	76,4	70,5	73,7	-3,5
20	Herstellung von chemischen Erzeugnissen	80,2	82,6	79,9	82,4	-0,2
20.1	Herstellung von chemischen Grundstoffen, Düngemitteln und Stickstoffverbindungen, Kunststoffen in Primärformen und synthetischem Kautschuk in Primärformen	76,9	79,2	78,0	78,0	-1,5
21	Herstellung von pharmazeutischen Erzeugnissen	133,8	129,4	159,4	140,7	+8,7
24	Metallerzeugung und -bearbeitung	84,1	85,1	85,0	93,1	+9,4
24.1	Erzeugung von Roheisen, Stahl und Ferrolegierungen	96,9	102,0	95,6	110,4	+8,2
24.4	Erzeugung und erste Bearbeitung von NE-Metallen	88,2	82,6	88,4	81,2	-1,7
24.5	Gießereien	70,4	64,2	80,2	72,8	+13,4
25	Herstellung von Metallerzeugnissen	71,6	75,6	82,8	76,3	+0,9
25.5	Herstellung von Schmiede-, Press-, Zieh- und Stanzteilen, gewalzten Ringen und pulvermetallurgischen Erzeugnissen	70,2	79,9	83,6	80,2	+0,4
25.7	Herstellung von Schneidwaren, Werkzeugen, Schlössern und Beschlägen aus unedlen Metallen	76,0	81,4	79,6	79,0	-2,9
26	Herstellung von Datenverarbeitungsgeräten, elektronischen und optischen Erzeugnissen	88,0	97,3	82,1	103,1	+6,0
27	Herstellung von elektrischen Ausrüstungen	79,7	76,4	67,4	94,9	+24,2
27.1	Herstellung von Elektromotoren, Generatoren, Transformatoren, Elektrizitätsverteilungs- und -schalteinrichtungen	79,0	93,7	71,8	121,7	+29,9
28	Maschinenbau	75,5	78,0	71,8	82,7	+6,0
28.1	Herstellung von nicht wirtschaftszweigspezifischen Maschinen	77,9	86,5	80,9	82,4	-4,7
29	Herstellung von Kraftwagen und Kraftwagenteilen	67,7	69,7	77,0	77,3	+10,9
30	Sonstiger Fahrzeugbau	49,7	104,8	27,6	312,9	+198,6
<b>C</b>	<b>Verarbeitendes Gewerbe</b>	<b>77,7</b>	<b>81,2</b>	<b>78,4</b>	<b>91,7</b>	<b>+12,9</b>
	Vorleistungsgüterproduzenten	80,3	82,9	80,0	88,0	+6,2
	Investitionsgüterproduzenten	70,5	75,8	71,6	97,9	+29,2
	Gebrauchsgüterproduzenten	57,6	65,9	62,6	53,6	-18,7
	Verbrauchsgüterproduzenten	100,2	100,5	108,0	107,6	+7,1

## Noch: 2. Auftragseingangindex im Verarbeitenden Gewerbe Nordrhein-Westfalens

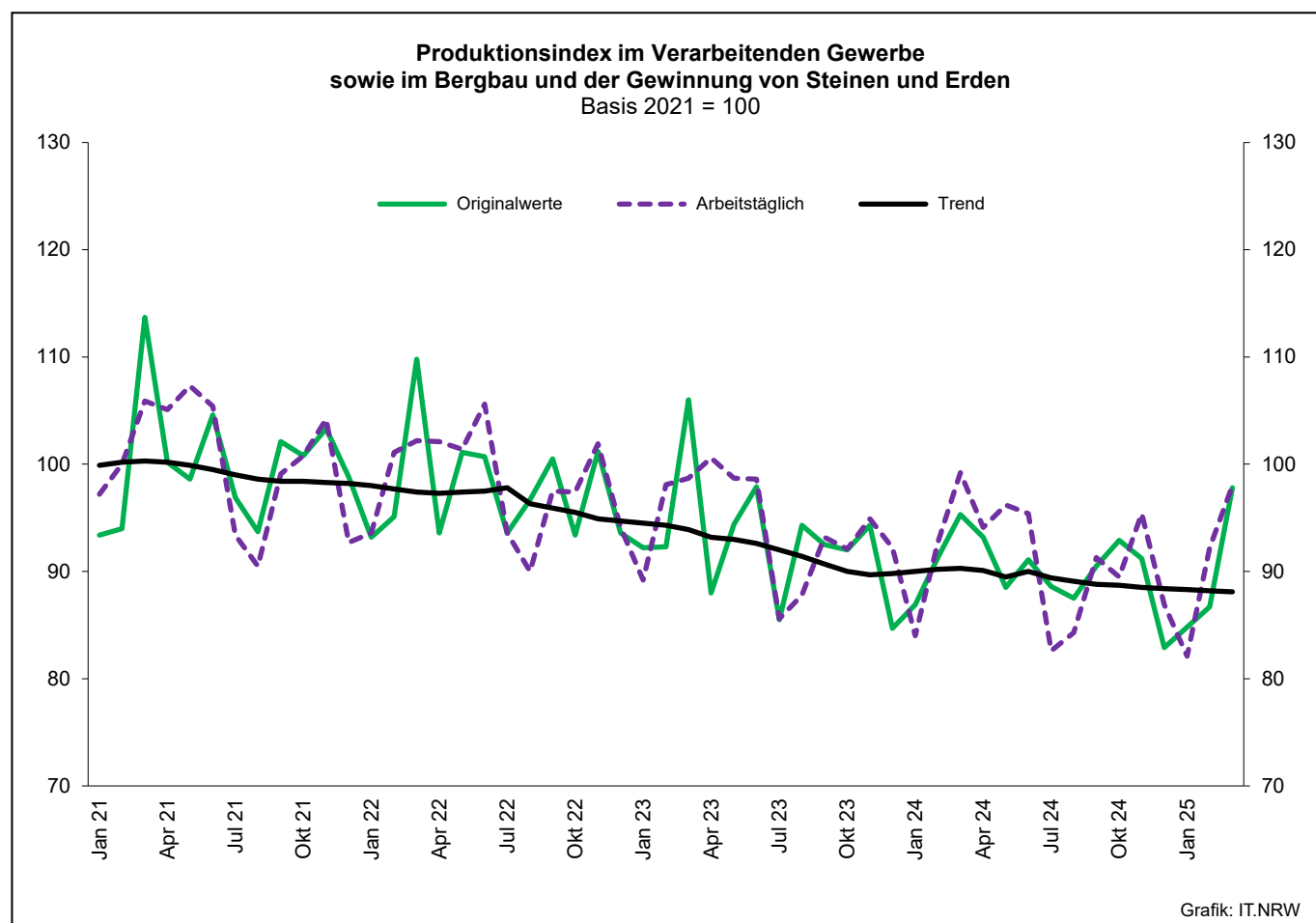
## Realindex Ausland

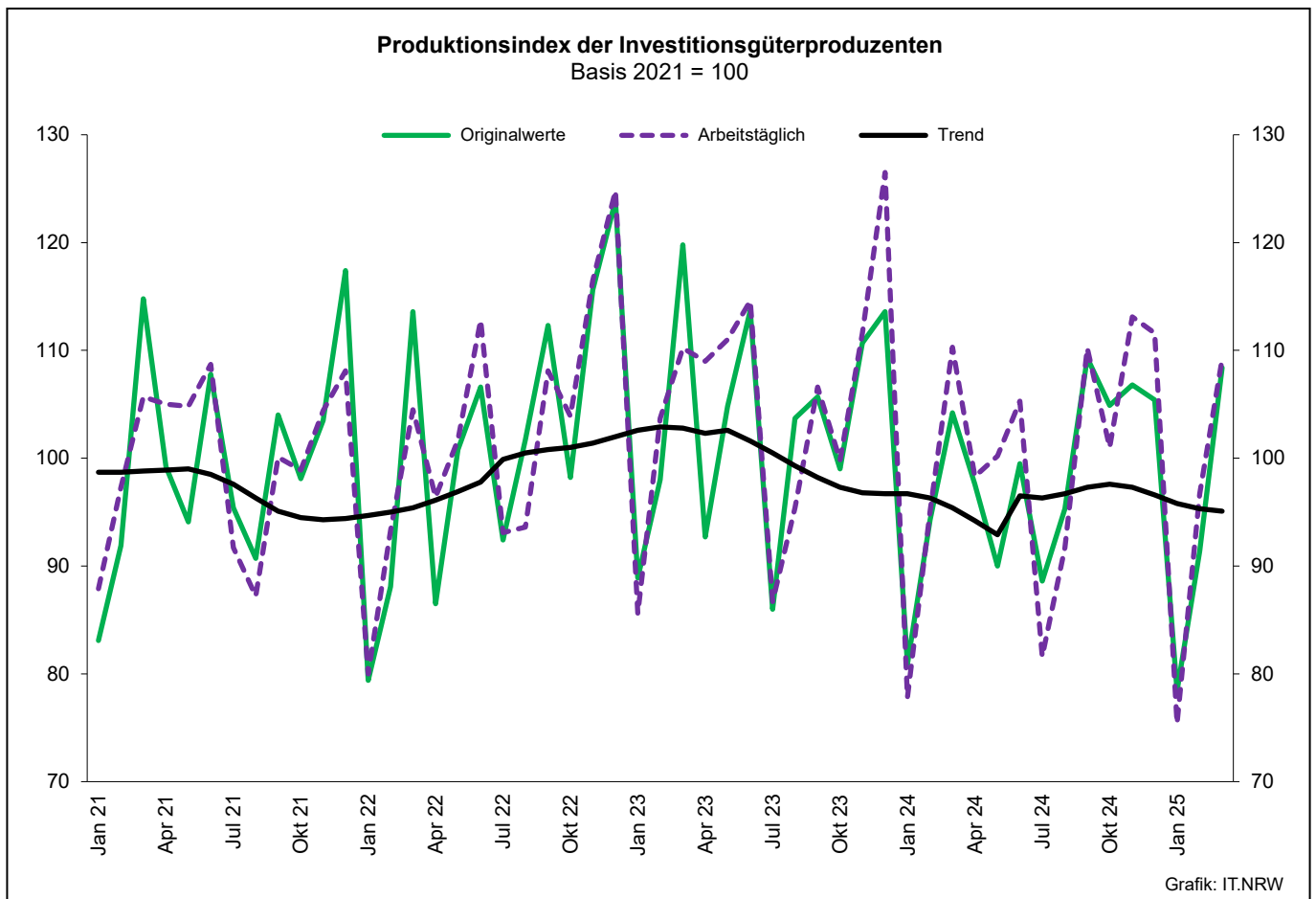
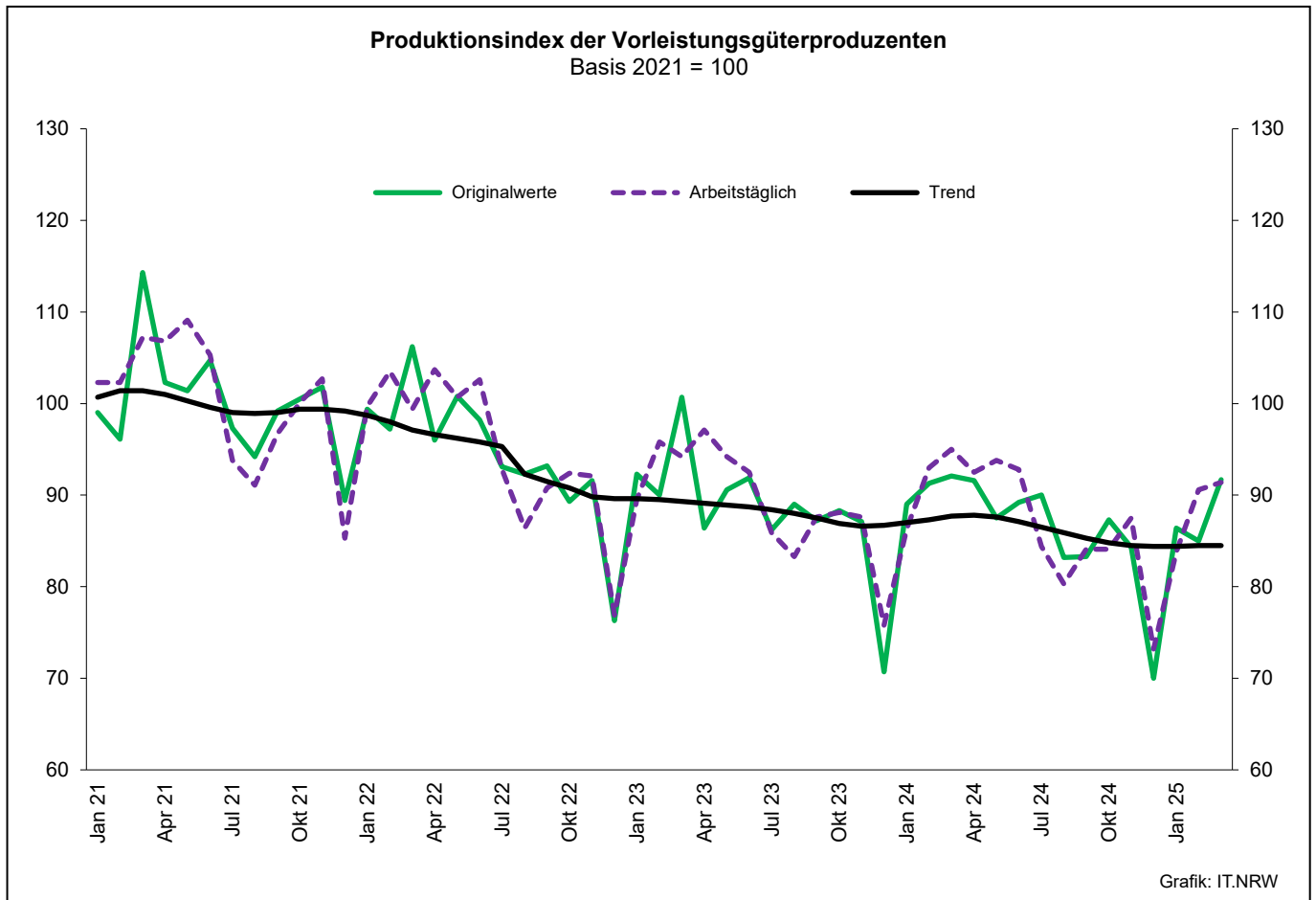
Systematik-Nr.	Wirtschaftszweig Hauptgruppe	Jahr 2024	März 2024	Februar 2025	März 2025	Veränderung gegenüber Vorjahres- monat in %
<b>Basis 2021 = 100</b>						
13	Herstellung von Textilien	89,1	95,4	80,1	80,8	-15,3
14	Herstellung von Bekleidung	90,3	88,7	146,6	106,9	+20,5
17	Herstellung von Papier, Pappe und Waren daraus	85,8	85,7	84,9	82,6	-3,6
20	Herstellung von chemischen Erzeugnissen	88,1	96,0	86,9	94,5	-1,6
20.1	Herstellung von chemischen Grundstoffen, Düngemitteln und Stickstoffverbindungen, Kunststoffen in Primärformen und synthetischem Kautschuk in Primärformen	86,1	94,5	85,0	90,7	-4,0
21	Herstellung von pharmazeutischen Erzeugnissen	98,0	132,2	79,5	203,3	+53,8
24	Metallerzeugung und -bearbeitung	82,2	87,2	83,3	88,9	+1,9
24.1	Erzeugung von Roheisen, Stahl und Ferrolegierungen	106,5	120,0	97,6	120,1	+0,1
24.4	Erzeugung und erste Bearbeitung von NE-Metallen	85,5	96,2	103,1	79,0	-17,9
24.5	Gießereien	68,3	59,8	71,9	70,4	+17,7
25	Herstellung von Metallerzeugnissen	85,0	87,1	86,7	90,4	+3,8
25.5	Herstellung von Schmiede-, Press-, Zieh- und Stanzteilen, gewalzten Ringen und pulvermetallurgischen Erzeugnissen	89,4	86,4	94,6	95,6	+10,6
25.7	Herstellung von Schneidwaren, Werkzeugen, Schlössern und Beschlägen aus unedlen Metallen	84,7	87,1	85,8	90,8	+4,2
26	Herstellung von Datenverarbeitungsgeräten, elektronischen und optischen Erzeugnissen	98,8	94,6	91,9	84,9	-10,3
27	Herstellung von elektrischen Ausrüstungen	71,4	76,6	75,1	75,8	-1,0
27.1	Herstellung von Elektromotoren, Generatoren, Transformatoren, Elektrizitätsverteilungs- und -schalteinrichtungen	72,0	83,1	69,8	75,5	-9,1
28	Maschinenbau	76,1	105,3	72,7	90,7	-13,9
28.1	Herstellung von nicht wirtschaftszweigspezifischen Maschinen	86,7	91,4	82,0	114,2	+24,9
29	Herstellung von Kraftwagen und Kraftwagenteilen	80,5	68,1	81,4	69,9	+2,6
30	Sonstiger Fahrzeugbau	91,4	112,1	69,5	69,2	-38,3
<b>C</b>	<b>Verarbeitendes Gewerbe</b>	<b>83,0</b>	<b>93,3</b>	<b>81,3</b>	<b>91,7</b>	<b>-1,7</b>
	Vorleistungsgüterproduzenten	85,7	91,5	86,0	88,6	-3,2
	Investitionsgüterproduzenten	79,2	94,3	75,4	85,4	-9,4
	Gebrauchsgüterproduzenten	56,6	55,4	67,8	78,4	+41,5
	Verbrauchsgüterproduzenten	93,0	113,7	84,2	155,5	+36,8

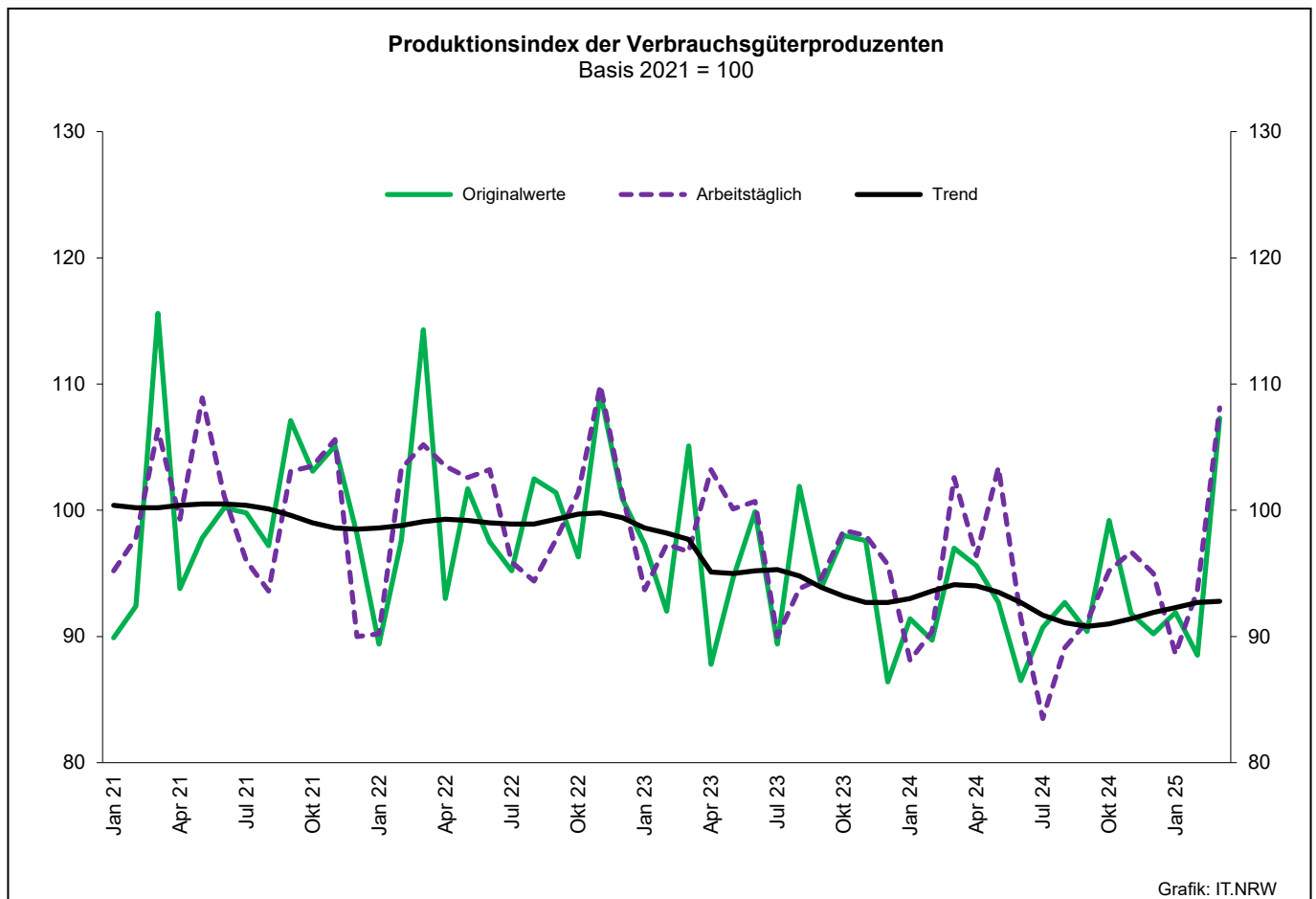
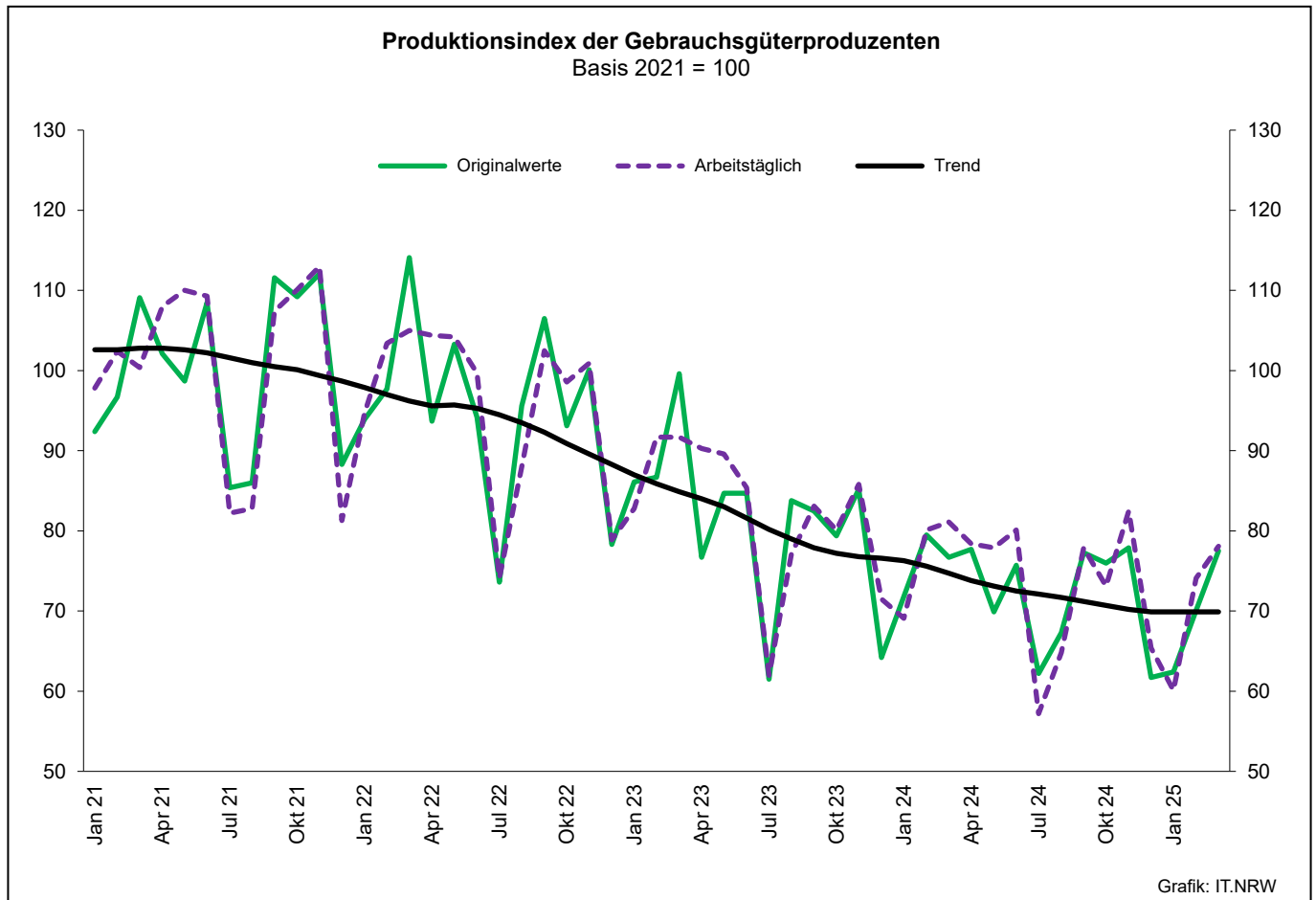
## Noch: 2. Auftragseingangsindex im Verarbeitenden Gewerbe Nordrhein-Westfalens

## Realindex insgesamt

Systematik-Nr.	Wirtschaftszweig Hauptgruppe	Jahr 2024	März 2024	Februar 2025	März 2025	Veränderung gegenüber Vorjahres- monat in %
<b>Basis 2021 = 100</b>						
13	Herstellung von Textilien	81,8	89,0	76,7	77,5	-12,9
14	Herstellung von Bekleidung	94,8	93,7	124,8	119,9	+28,0
17	Herstellung von Papier, Pappe und Waren daraus	78,8	80,2	76,5	77,4	-3,5
20	Herstellung von chemischen Erzeugnissen	84,8	90,5	84,0	89,6	-1,0
20.1	Herstellung von chemischen Grundstoffen, Düngemitteln und Stickstoffverbindungen, Kunststoffen in Primärformen und synthetischem Kautschuk in Primärformen	82,5	88,5	82,2	85,7	-3,2
21	Herstellung von pharmazeutischen Erzeugnissen	105,8	131,6	96,9	189,6	+44,1
24	Metallerzeugung und -bearbeitung	83,3	85,9	84,3	91,3	+6,3
24.1	Erzeugung von Roheisen, Stahl und Ferrolegierungen	100,1	107,9	96,3	113,6	+5,3
24.4	Erzeugung und erste Bearbeitung von NE-Metallen	87,0	88,4	94,7	80,3	-9,2
24.5	Gießereien	69,5	62,3	76,6	71,8	+15,2
25	Herstellung von Metallerzeugnissen	76,6	80,0	84,3	81,6	+2,0
25.5	Herstellung von Schmiede-, Press-, Zieh- und Stanzteilen, gewalzten Ringen und pulvermetallurgischen Erzeugnissen	77,5	82,4	87,8	86,1	+4,5
25.7	Herstellung von Schneidwaren, Werkzeugen, Schlössern und Beschlägen aus unedlen Metallen	80,4	84,3	82,7	85,0	+0,8
26	Herstellung von Datenverarbeitungsgeräten, elektronischen und optischen Erzeugnissen	94,6	95,7	88,1	92,0	-3,9
27	Herstellung von elektrischen Ausrüstungen	75,5	76,5	71,3	85,3	+11,5
27.1	Herstellung von Elektromotoren, Generatoren, Transformatoren, Elektrizitätsverteilungs- und -schalteinrichtungen	75,7	88,7	70,9	99,9	+12,6
28	Maschinenbau	75,9	95,5	72,4	87,8	-8,1
28.1	Herstellung von nicht wirtschaftszweigspezifischen Maschinen	82,8	89,3	81,5	100,3	+12,3
29	Herstellung von Kraftwagen und Kraftwagenteilen	75,0	68,8	79,5	73,1	+6,2
30	Sonstiger Fahrzeugbau	63,8	107,3	41,8	230,5	+114,8
<b>C</b>	<b>Verarbeitendes Gewerbe</b>	<b>80,5</b>	<b>87,6</b>	<b>79,9</b>	<b>91,7</b>	<b>+4,7</b>
	Vorleistungsgüterproduzenten	82,9	87,0	82,9	88,3	+1,5
	Investitionsgüterproduzenten	75,5	86,5	73,8	90,7	+4,9
	Gebrauchsgüterproduzenten	57,0	59,3	65,8	69,0	+16,4
	Verbrauchsgüterproduzenten	95,8	108,6	93,4	137,0	+26,2







### 3. Produktionsindex\*) im Verarbeitenden Gewerbe sowie im Bergbau und in der Gewinnung von Steinen und Erden Nordrhein-Westfalens

Systematik-Nr.	Wirtschaftszweig Hauptgruppe	Ge- wichtung	Jahr	März	Februar	März	Veränderung März 2025 gegenüber März 2024
		%	2024		2025		%
	Basis 2021 = 100						
B	Bergbau und Gewinnung von Steinen und Erden	0,9	86,1	87,3	82,4	89,0	+1,9
	darunter						
05	Kohlenbergbau	0,4	70,3	74,4	71,7	75,6	+1,6
08	Gewinnung von Steinen und Erden, sonstiger Bergbau	0,5	99,4	97,3	91,7	100,3	+3,1
C	Verarbeitendes Gewerbe	82,9	91,1	99,3	92,2	98,0	-1,3
	davon						
10	Herstellung von Nahrungs- und Futtermitteln	5,9	100,2	106,7	101,5	100,7	-5,6
11	Getränkeherstellung	1,1	106,2	104,8	89,6	96,6	-7,8
12	Tabakverarbeitung	0,1	101,9	100,2	96,9	112,9	+12,7
13	Herstellung von Textilien	0,8	79,3	89,0	81,2	84,2	-5,4
14	Herstellung von Bekleidung	0,1	102,5	122,5	111,8	118,3	-3,4
15	Herstellung von Leder, Lederwaren und Schuhen	0,1	88,3	97,8	96,1	94,0	-3,9
16	Herstellung von Holz-, Flecht-, Korb- und Korkwaren (ohne Möbel)	1,2	78,4	89,1	78,1	79,6	-10,7
17	Herstellung von Papier, Pappe und Waren daraus	1,8	85,1	91,0	86,4	84,7	-6,9
18	Herstellung von Druckerzeugnissen; Vervielfältigung von bespielten Ton-, Bild- und Datenträgern	1,2	71,2	77,3	65,5	66,0	-14,6
19	Kokerei und Mineralölverarbeitung	3,1	93,4	91,2	99,0	96,5	+5,8
20	Herstellung von chemischen Erzeugnissen	12,0	82,8	88,4	92,3	90,1	+1,9
21	Herstellung von pharmazeutischen Erzeugnissen	2,2	92,3	115,0	95,9	169,8	+47,7
22	Herstellung von Gummi- und Kunststoffwaren	3,7	87,9	96,6	91,3	93,2	-3,5
23	Herstellung von Glas- und Glaswaren, Keramik, Verarbeitung von Steinen und Erden	2,1	83,5	89,2	78,9	87,0	-2,5
24	Metallerzeugung und -bearbeitung	10,5	91,9	100,4	91,0	94,4	-6,0
25	Herstellung von Metallerzeugnissen	9,2	85,4	93,6	86,9	87,1	-6,9
26	Herstellung von Datenverarbeitungsgeräten, elektronischen und optischen Erzeugnissen	2,3	101,5	113,4	98,3	105,8	-6,7
27	Herstellung von elektrischen Ausrüstungen	4,4	81,9	92,6	80,4	83,4	-9,9
28	Maschinenbau	10,3	91,7	103,0	83,0	103,3	+0,3
29	Herstellung von Kraftwagen und Kraftwagenteilen	4,4	113,1	125,0	131,1	136,1	+8,9
30	Sonstiger Fahrzeugbau	0,4	110,7	119,6	113,9	110,5	-7,6
31	Herstellung von Möbeln	2,2	77,3	85,2	79,7	84,1	-1,3
32	Herstellung von sonstigen Waren	1,0	108,7	133,5	110,6	107,8	-19,3
33	Reparatur und Instandhaltung von Maschinen und Ausrüstungen	2,7	113,1	113,6	105,2	111,3	-2,0
B - C	Verarbeitendes Gewerbe sowie Bergbau und Gewinnung von Steinen und Erden	83,8	91,0	99,2	92,1	97,9	-1,3
B - D, F	Produzierendes Gewerbe (einschl. Bau und Energie)	100,0	92,1	99,6	94,4	98,0	-1,6
	Vorleistungsgüterproduzenten	43,5	87,2	95,0	90,3	91,3	-3,9
	Investitionsgüterproduzenten	21,5	99,7	110,3	97,3	109,4	-0,8
	Gebrauchsgüterproduzenten	3,3	74,0	81,1	74,2	78,8	-2,8
	Verbrauchsgüterproduzenten	11,9	93,6	102,6	93,3	107,7	+5,0
	Energieintensive Industriezweige	30,7	87,0	93,0	90,7	91,3	-1,8

\*) von arbeitstäglichen Schwankungen bereinigt. Aktualisierungen der Daten sind durch Quartals- und Jahresrevisionen bis zum endgültigen Jahresabschluss im April des Folgejahres möglich.



**4. Betriebe, Beschäftigte, geleistete Arbeitsstunden, Entgelte und Umsatz  
in Nordrhein-Westfalen nach Wirtschaftszweigen**

Systematik-Nr.	Wirtschaftszweig  a = März 2025 b = Veränderung gegenüber gleichem Vorjahreszeitraum in %		Betriebe	Beschäftigte	Geleistete Arbeits- stunden	Entgelte	Gesamtumsatz	
							insgesamt	darunter Auslands- umsatz
			Anzahl		1 000	1 000 EUR		
B	Bergbau und Gewinnung von Steinen und Erden	a	22	.	.	.	.	.
		b	–	.	.	.	.	.
05	Kohlenbergbau	a	7	.	.	.	.	.
		b	–12,5	.	.	.	.	.
06	Gewinnung von Erdöl und Erdgas	a	–	–	–	–	–	–
		b	–	–	–	–	–	–
07	Erzbergbau	a	1	.	.	.	.	.
		b	–	.	.	.	.	.
08	Gewinnung von Steinen und Erden, sonstiger Bergbau	a	14	2 548	332	12 426	51 855	11 310
		b	+7,7	+4,6	+6,8	+1,7	+7,1	–7,6
09	Erbringung von Dienstleistungen für den Bergbau und für die Gewinnung von Steinen und Erden	a	–	–	–	–	–	–
		b	–	–	–	–	–	–
C	Verarbeitendes Gewerbe	a	4 885	.	.	.	.	.
		b	–1,5	.	.	.	.	.
10	Herstellung von Nahrungs- und Futtermitteln	a	435	104 647	13 615	373 533	3 462 419	771 084
		b	+2,1	+7,5	+11,1	+8,1	+3,2	+6,0
10.1	Schlachten und Fleischverarbeitung	a	94	30 755	4 309	91 500	1 088 407	170 319
		b	–6,0	–0,2	+2,8	–0,8	–0,1	–3,9
10.3	Obst- und Gemüseverarbeitung	a	33	6 513	832	27 402	.	.
		b	+3,1	–1,8	–	–2,8	.	.
10.5	Milchverarbeitung	a	17	3 792	510	18 885	272 510	76 845
		b	–	+3,6	+2,1	+6,8	+15,6	+12,2
10.6	Mahl- und Schäl­müh­len, Her­stellung von Stärke und Stärkeerzeugnissen	a	12	.	.	.	128 965	49 933
		b	–	.	.	.	.	.
10.7	Herstellung von Back- und Teigwaren	a	161	24 670	2 942	75 406	463 967	56 501
		b	+2,5	+1,3	+1,6	+5,2	–3,8	+5,2
10.8	Herstellung von sonstigen Nahrungsmitteln	a	84	32 387	4 097	128 139	902 815	248 943
		b	+12,0	+27,7	+39,4	+22,0	+10,1	+10,2
11	Getränkeherstellung	a	54	9 194	1 238	40 031	339 097	22 054
		b	+3,8	+3,0	+3,0	+0,3	–6,5	–16,7
12	Tabakverarbeitung	a	3	647	.	.	.	.
		b	–	–0,3	.	.	.	.
13	Herstellung von Textilien	a	96	13 502	1 684	52 919	258 075	133 119
		b	–5,0	–4,5	–2,2	+3,1	–3,7	–3,2
13.2	Weberei	a	18	2 541	297	9 702	53 057	.
		b	–	–1,3	–0,9	+1,3	–2,4	.
13.3	Veredlung von Textilien und Bekleidung	a	11	1 425	183	6 352	23 291	10 140
		b	–8,3	–4,9	+3,6	+27,7	+0,7	+2,6
13.9	Herstellung von sonstigen Textilwaren	a	64	9 329	1 178	35 661	177 812	91 357
		b	–5,9	–5,1	–2,8	–1,0	–4,9	–1,9
14	Herstellung von Bekleidung	a	20	3 898	.	.	.	.
		b	–4,8	–4,3	.	.	.	.
15	Herstellung von Leder, Lederwaren und Schuhen	a	12	1 546	218	5 329	57 433	19 753
		b	–	.	–3,0	–2,9	+3,3	+4,0
16	Herstellung von Holz-, Flecht-, Korb- und Korkwaren (ohne Möbel)	a	71	11 567	1 591	43 567	287 964	79 660
		b	–4,1	–3,7	–0,7	–5,2	–2,2	–15,6
17	Herstellung von Papier, Pappe und Waren daraus	a	135	23 924	3 088	102 578	653 586	283 299
		b	–0,7	–1,6	+2,0	–1,1	–	+0,1
17.1	Herstellung von Holz- und Zellstoff, Papier, Karton und Pappe	a	30	5 711	749	27 905	210 675	125 766
		b	–6,3	–5,4	–5,0	–5,5	–8,3	–9,1
17.2	Herstellung von Waren aus Papier, Karton und Pappe	a	105	18 213	2 339	74 673	442 911	157 533
		b	+1,0	–0,4	+4,4	+0,7	+4,4	+8,8
18	Herstellung von Druckerzeugnissen; Vervielfältigung von bespielten Ton-, Bild- und Datenträgern	a	90	11 376	1 402	39 122	175 814	25 934
		b	–7,2	–6,6	–4,4	–5,6	–8,9	–6,4

**Noch: 4. Betriebe, Beschäftigte, geleistete Arbeitsstunden, Entgelte und Umsatz  
in Nordrhein-Westfalen nach Wirtschaftszweigen**

Systematik-Nr.	Wirtschaftszweig a = März 2025 b = Veränderung gegenüber gleichem Vorjahreszeitraum in %		Betriebe	Beschäftigte	Geleistete Arbeits- stunden	Entgelte	Gesamtumsatz	
							insgesamt	darunter Auslands- umsatz
			Anzahl	1 000	1 000 EUR			
19	Kokerei und Mineralölverarbeitung	a b	12 —	. .	. .	. .	. .	. .
20	Herstellung von chemischen Erzeugnissen	a b	296 +1,4	97 685 −0,4	12 965 +2,0	652 754 +2,1	4 579 580 +0,5	2 808 403 +5,0
20.1	Herstellung von chemischen Grundstoffen, Düngemitteln und Stickstoffverbindungen, Kunststoffen in Primärformen und synthetischem Kautschuk in Primärformen	a b	134 —	55 785 −1,4	7 199 +0,5	379 845 −0,9	2 929 719 +5,5	1 840 849 +9,2
20.3	Herstellung von Anstrichmitteln, Druckfarben und Kitt	a b	37 —	9 783 +8,2	1 411 +12,7	52 309 +9,4	338 367 −0,5	163 614 −3,8
20.4	Herstellung von Seifen, Wasch-, Reinigungs- und Körperpflegemitteln sowie von Duftstoffen	a b	46 +2,2	15 242 −11,1	1 984 −8,6	88 594 −10,2	375 460 −30,1	126 747 −47,0
20.5	Herstellung von sonstigen chemischen Erzeugnissen	a b	73 +4,3	14 437 +13,6	2 054 +14,4	111 967 +23,7	613 025 +22,3	398 917 +37,0
21	Herstellung von pharmazeutischen Erzeugnissen	a b	45 +4,7	18 730 −7,2	2 570 −3,5	138 613 +6,1	1 230 018 +49,3	1 000 931 +57,6
22	Herstellung von Gummi- und Kunststoffwaren	a b	417 −2,8	65 023 −4,0	8 640 −0,4	264 895 +0,1	1 311 471 −0,2	578 124 −0,9
22.1	Herstellung von Gummiwaren	a b	37 −2,6	6 881 −5,9	962 +2,0	30 195 −6,5	182 762 −1,6	102 900 −1,6
22.2	Herstellung von Kunststoffwaren	a b	380 −2,8	58 142 −3,8	7 677 −0,7	234 700 +1,0	1 128 709 —	475 224 −0,7
23	Herstellung von Glas und Glaswaren, Keramik, Verarbeitung von Steinen und Erden	a b	172 −2,8	25 177 −3,6	3 299 −3,3	117 312 +5,5	588 406 −1,8	221 314 +2,9
23.1	Herstellung von Glas und Glaswaren	a b	48 −5,9	8 580 −9,2	1 114 −12,6	41 945 +8,2	164 222 −4,8	87 539 +5,7
23.5	Herstellung von Zement, Kalk und gebranntem Gips	a b	18 +5,9	2 660 +2,5	349 +2,1	13 716 +3,8	135 180 +3,5	28 777 +2,0
23.6	Herstellung von Erzeugnissen aus Beton, Zement und Gips	a b	53 −3,6	5 618 −2,4	787 +2,6	26 020 +7,8	101 191 −4,2	12 593 −13,3
23.9	Herstellung von Schleifkörpern und Schleifmitteln auf Unterlage sowie sonstigen Erzeugnissen aus nichtmetallischen Mineralien a. n. g.	a b	21 −4,5	. .	. .	19 170 −0,9	88 634 −5,5	37 772 −14,2
24	Metallerzeugung und -bearbeitung	a b	286 −5,3	90 231 −5,3	10 844 −3,1	436 087 −4,7	3 598 468 +1,5	1 493 276 +3,1
24.2	Herstellung von Stahlrohren, Rohrform-, Rohrverschluss- und Rohrverbindungsstücken aus Stahl	a b	38 −5,0	9 904 −2,0	1 143 +2,1	47 979 −4,7	361 775 +15,1	236 323 +31,4
24.3	Sonstige erste Bearbeitung von Eisen und Stahl	a b	74 −7,5	10 708 −12,5	1 330 −10,3	47 197 −12,6	424 367 −9,5	192 535 −9,3
24.4	Erzeugung und erste Bearbeitung von NE-Metallen	a b	62 −4,6	18 070 −6,0	2 240 −1,4	94 818 −5,7	940 590 +4,4	410 984 +5,4
24.5	Gießereien	a b	79 −4,8	19 037 −7,9	2 336 −4,8	87 353 −3,0	389 120 −4,0	186 777 +5,8
25	Herstellung von Metallerzeugnissen	a b	868 −2,1	128 893 −0,9	16 453 +3,5	544 624 −0,2	2 545 490 +2,9	1 035 551 +1,9
25.1	Stahl- und Leichtmetallbau	a b	153 −2,5	20 391 −0,6	2 712 +6,0	79 963 +3,8	366 921 −4,6	88 811 −11,5
25.5	Herstellung von Schmiede-, Press-, Zieh- und Stanzteilen, gewalzten Ringen und pulvermetallurgischen Erzeugnissen	a b	146 −2,7	27 671 +1,4	3 372 +2,5	123 573 −0,4	615 721 +7,2	269 735 +9,7
25.6	Oberflächenveredlung und Wärmebehandlung; Mechanik a. n. g.	a b	214 +1,9	21 575 +5,2	2 815 +9,6	80 993 +7,2	308 866 +13,4	74 253 +34,6
25.7	Herstellung von Schneidwaren, Werkzeugen, Schlössern und Beschlägen aus unedlen Metallen	a b	159 −0,6	29 928 −1,9	3 703 +2,3	136 165 −1,4	616 534 +6,0	317 614 +6,7
25.9	Herstellung von sonstigen Metallwaren	a b	169 −7,7	25 902 −7,0	3 387 −0,7	107 603 −5,7	514 074 −9,2	247 016 −6,8

**Noch: 4. Betriebe, Beschäftigte, geleistete Arbeitsstunden, Entgelte und Umsatz  
in Nordrhein-Westfalen nach Wirtschaftszweigen**

Systematik-Nr.	Wirtschaftszweig  a = März 2025 b = Veränderung gegenüber gleichem Vorjahreszeitraum in %		Betriebe	Beschäftigte	Geleistete Arbeits- stunden	Entgelte	Gesamtumsatz	
							insgesamt	darunter Auslands- umsatz
			Anzahl		1 000	1 000 EUR		
26	Herstellung von Datenverarbeitungsgeräten, elektronischen und optischen Erzeugnissen	a	182	38 375	5 005	197 487	1 056 450	592 871
		b	-0,5	-4,6	-2,5	+0,2	+8,8	-0,5
26.3	Herstellung von Geräten und Einrichtungen der Telekommunikationstechnik	a	18	3 444	469	19 199	91 001	24 374
		b	-5,3	-17,0	-13,2	-7,3	-14,6	-40,1
26.5	Herstellung von Mess-, Kontroll-, Navigations- u. ä. Instrumenten und Vorrichtungen; Herstellung von Uhren	a	96	16 716	2 234	83 088	305 216	189 145
		b	+1,1	+1,6	+4,0	+7,2	+2,8	+9,0
27	Herstellung von elektrischen Ausrüstungen	a	279	77 935	10 784	394 880	1 736 546	894 108
		b	-3,1	-5,9	+9,8	-1,1	-4,5	-5,0
27.1	Herstellung von Elektromotoren, Generatoren, Transformatoren, Elektrizitätsverteilungs- und -schalteinrichtungen	a	110	23 661	3 967	111 990	522 235	251 753
		b	-5,2	-2,9	+28,9	-0,6	-4,4	+2,3
27.3	Herstellung von Kabeln und elektrischem Installations- material	a	62	26 126	3 295	133 017	647 266	347 235
		b	+3,3	-1,0	+9,2	+5,7	+7,9	+7,4
27.4	Herstellung von elektrischen Lampen und Leuchten	a	33	5 658	.	.	139 047	57 284
		b	-8,3	-6,4	.	.	-7,5	-10,6
27.5	Herstellung von Haushaltsgeräten	a	16	13 025	1 619	72 813	.	.
		b	-	-16,5	-7,0	-5,1	.	.
28	Maschinenbau	a	806	178 780	22 839	954 465	4 721 909	3 079 476
		b	-0,4	-0,5	+2,5	+1,4	+10,3	+11,9
28.1	Herstellung von nicht wirtschaftszweigspezifischen Maschinen	a	196	56 560	6 969	298 278	1 577 162	986 000
		b	-	-1,4	+3,6	+0,7	+10,7	+19,0
28.4	Herstellung von Werkzeugmaschinen	a	75	14 653	1 891	73 578	285 965	197 543
		b	+1,4	+0,7	+2,5	+1,4	+2,3	+2,4
28.9	Herstellung von Maschinen für sonstige bestimmte Wirtschaftszweige	a	254	47 832	6 173	263 473	1 331 653	959 054
		b	-	-0,8	+0,6	+2,6	+23,5	+25,5
29	Herstellung von Kraftwagen und Kraftwagenteilen	a	140	57 543	6 770	318 882	2 539 406	1 588 853
		b	-7,9	-10,1	-8,8	-12,6	-36,5	-47,0
29.1	Herstellung von Kraftwagen und Kraftwagenmotoren	a	7	20 067	2 165	125 909	1 647 527	1 101 664
		b	-	-1,9	-4,4	-5,6	.	.
29.2	Herstellung von Karosserien, Aufbauten und Anhängern	a	37	9 306	1 186	37 803	314 460	196 776
		b	-2,6	-10,0	-5,5	-6,9	.	.
29.3	Herstellung von Teilen und Zubehör für Kraftwagen	a	96	28 170	3 419	155 169	577 419	290 413
		b	-10,3	-15,3	-12,4	-18,8	-13,5	-13,1
30	Sonstiger Fahrzeugbau	a	34	8 776	1 161	42 900	362 663	165 467
		b	-2,9	+1,9	+4,2	+1,9	-2,5	+30,0
30.2	Schienenfahrzeugbau	a	14	.	.	.	272 046	117 307
		b	-6,7	.	.	.	-8,4	+29,2
31	Herstellung von Möbeln	a	130	24 108	3 011	87 538	579 275	222 741
		b	-2,3	-3,8	+2,2	-2,7	+6,4	+7,1
32	Herstellung von sonstigen Waren	a	86	12 100	1 581	50 281	193 361	76 343
		b	-	+1,1	+3,3	+4,9	-4,2	+6,5
32.4	Herstellung von Spielwaren	a	4	1 215	.	4 205	30 046	5 310
		b	-	-1,9	.	+5,8	+33,1	+24,7
32.5	Herstellung von medizinischen und zahnmedizinischen Apparaten und Materialien	a	59	8 493	.	.	.	.
		b	-	-0,1	.	.	.	.
33	Reparatur und Installation von Maschinen und Ausrüstungen	a	216	31 195	3 987	147 427	514 607	81 636
		b	+3,8	+1,7	+2,3	+5,6	+7,7	+5,1
33.1	Reparatur von Metallerzeugnissen, Maschinen und Ausrüstungen	a	130	19 561	2 500	91 467	311 182	56 792
		b	+7,4	+7,9	+8,4	+9,2	+7,5	+12,7
33.2	Installation von Maschinen und Ausrüstungen a. n. g.	a	86	11 634	1 487	55 960	203 425	24 844
		b	-1,1	-7,3	-6,5	+0,2	+8,0	-9,0
	Insgesamt	a	4 907	1 044 627	134 706	5 119 179	31 632 381	15 450 434
		b	-1,5	-2,0	+1,9	-	-1,5	-3,4

## 5. Umsatz in Nordrhein-Westfalen nach Wirtschaftszweigen

Systematik-Nr.	Wirtschaftszweig a = März 2025 b = Veränderung gegenüber gleichem Vorjahreszeitraum in %		Gesamtumsatz	Auslandsumsatz		Anteil Auslandsumsatz am Gesamtumsatz (Exportquote)
				insgesamt	darunter Eurozone	
				1 000 EUR		%
B	Bergbau und Gewinnung von Steinen und Erden	a	.	.	.	.
		b	.	.	.	x
05	Kohlenbergbau	a	.	.	.	.
		b	.	.	.	x
06	Gewinnung von Erdöl und Erdgas	a	–	–	–	–
		b	–	–	–	–
07	Erzbergbau	a	.	.	.	.
		b	.	.	.	x
08	Gewinnung von Steinen und Erden, sonstiger Bergbau	a	51 855	11 310	8 732	21,8
		b	+7,1	–7,6	+1,0	x
09	Erbringung von Dienstleistungen für den Bergbau und für die Gewinnung von Steinen und Erden	a	–	–	–	–
		b	–	–	–	–
C	Verarbeitendes Gewerbe	a	.	.	.	.
		b	.	.	.	x
10	Herstellung von Nahrungs- und Futtermitteln	a	3 462 419	771 084	579 431	22,3
		b	+3,2	+6,0	+7,1	x
10.1	Schlachten und Fleischverarbeitung	a	1 088 407	170 319	151 815	15,6
		b	–0,1	–3,9	+7,2	x
10.3	Obst- und Gemüseverarbeitung	a	.	.	.	.
		b	.	.	.	x
10.5	Milchverarbeitung	a	272 510	76 845	44 577	28,2
		b	+15,6	+12,2	+18,9	x
10.6	Mahl- und Schälsmühlen, Herstellung von Stärke und Stärkeerzeugnissen	a	128 965	49 933	35 743	38,7
		b	.	.	.	x
10.7	Herstellung von Back- und Teigwaren	a	463 967	56 501	41 891	12,2
		b	–3,8	+5,2	+1,8	x
10.8	Herstellung von sonstigen Nahrungsmitteln	a	902 815	248 943	168 860	27,6
		b	+10,1	+10,2	+5,6	x
11	Getränkeherstellung	a	339 097	22 054	9 077	6,5
		b	–6,5	–16,7	–36,7	x
12	Tabakverarbeitung	a	.	.	.	.
		b	.	.	.	x
13	Herstellung von Textilien	a	258 075	133 119	78 375	51,6
		b	–3,7	–3,2	+9,8	x
13.2	Weberei	a	53 057	.	17 423	.
		b	–2,4	.	–10,8	x
13.3	Veredlung von Textilien und Bekleidung	a	23 291	10 140	6 476	43,5
		b	+0,7	+2,6	–5,5	x
13.9	Herstellung von sonstigen Textilwaren	a	177 812	91 357	52 132	51,4
		b	–4,9	–1,9	+20,6	x
14	Herstellung von Bekleidung	a	.	.	.	.
		b	.	.	.	x
15	Herstellung von Leder, Lederwaren und Schuhen	a	57 433	19 753	15 655	34,4
		b	+3,3	+4,0	+4,9	x
16	Herstellung von Holz-, Flecht-, Korb- und Korkwaren (ohne Möbel)	a	287 964	79 660	51 820	27,7
		b	–2,2	–15,6	–19,3	x
17	Herstellung von Papier, Pappe und Waren daraus	a	653 586	283 299	189 793	43,3
		b	–	+0,1	+0,7	x
17.1	Herstellung von Holz- und Zellstoff, Papier, Karton und Pappe	a	210 675	125 766	78 380	59,7
		b	–8,3	–9,1	–9,7	x
17.2	Herstellung von Waren aus Papier, Karton und Pappe	a	442 911	157 533	111 413	35,6
		b	+4,4	+8,8	+9,7	x
18	Herstellung von Druckerzeugnissen; Vervielfältigung von bespielten Ton-, Bild- und Datenträgern	a	175 814	25 934	14 978	14,8
		b	–8,9	–6,4	–10,5	x

## Noch: 5. Umsatz in Nordrhein-Westfalen nach Wirtschaftszweigen

Systematik-Nr.	Wirtschaftszweig a = März 2025 b = Veränderung gegenüber gleichem Vorjahreszeitraum in %	Gesamtumsatz	Auslandsumsatz		Anteil Auslandsumsatz am Gesamtumsatz (Exportquote)	
			insgesamt	darunter Eurozone		
			1 000 EUR			
19	Kokerei und Mineralölverarbeitung	a b	. .	. .	. x	
20	Herstellung von chemischen Erzeugnissen	a b	4 579 580 +0,5	2 808 403 +5,0	1 206 669 +3,9	61,3 x
20.1	Herstellung von chemischen Grundstoffen, Düngemitteln und Stickstoffverbindungen, Kunststoffen in Primärformen und synthetischem Kautschuk in Primärformen	a b	2 929 719 +5,5	1 840 849 +9,2	813 676 +5,3	62,8 x
20.3	Herstellung von Anstrichmitteln, Druckfarben und Kitt	a b	338 367 -0,5	163 614 -3,8	103 734 -0,9	48,4 x
20.4	Herstellung von Seifen, Wasch-, Reinigungs- und Kör- perpflegemitteln sowie von Duftstoffen	a b	375 460 -30,1	126 747 -47,0	90 452 -33,8	33,8 x
20.5	Herstellung von sonstigen chemischen Erzeugnissen	a b	613 025 +22,3	398 917 +37,0	190 641 +41,3	65,1 x
21	Herstellung von pharmazeutischen Erzeugnissen	a b	1 230 018 +49,3	1 000 931 +57,6	141 864 +29,9	81,4 x
22	Herstellung von Gummi- und Kunststoffwaren	a b	1 311 471 -0,2	578 124 -0,9	348 869 -2,4	44,1 x
22.1	Herstellung von Gummiwaren	a b	182 762 -1,6	102 900 -1,6	56 991 -5,7	56,3 x
22.2	Herstellung von Kunststoffwaren	a b	1 128 709 -	475 224 -0,7	291 877 -1,7	42,1 x
23	Herstellung von Glas und Glaswaren, Keramik, Verarbeitung von Steinen und Erden	a b	588 406 -1,8	221 314 +2,9	128 091 +3,7	37,6 x
23.1	Herstellung von Glas und Glaswaren	a b	164 222 -4,8	87 539 +5,7	55 816 -1,4	53,3 x
23.5	Herstellung von Zement, Kalk und gebranntem Gips	a b	135 180 +3,5	28 777 +2,0	25 247 +16,2	21,3 x
23.6	Herstellung von Erzeugnissen aus Beton, Zement und Gips	a b	101 191 -4,2	12 593 -13,3	8 736 -22,0	12,4 x
23.9	Herstellung von Schleifkörpern und Schleifmitteln auf Unterlage sowie sonstigen Erzeugnissen aus nichtmetallischen Mineralien a. n. g.	a b	88 634 -5,5	37 772 -14,2	18 537 -5,2	42,6 x
24	Metallerzeugung und -bearbeitung	a b	3 598 468 +1,5	1 493 276 +3,1	805 211 -1,5	41,5 x
24.2	Herstellung von Stahlrohren, Rohrform-, Rohrver- schluss- und Rohrverbindungsstücken aus Stahl	a b	361 775 +15,1	236 323 +31,4	73 296 -8,4	65,3 x
24.3	Sonstige erste Bearbeitung von Eisen und Stahl	a b	424 367 -9,5	192 535 -9,3	116 269 -7,8	45,4 x
24.4	Erzeugung und erste Bearbeitung von NE-Metallen	a b	940 590 +4,4	410 984 +5,4	262 327 +4,5	43,7 x
24.5	Gießereien	a b	389 120 -4,0	186 777 +5,8	81 862 -13,0	48,0 x
25	Herstellung von Metallerzeugnissen	a b	2 545 490 +2,9	1 035 551 +1,9	619 298 +0,1	40,7 x
25.1	Stahl- und Leichtmetallbau	a b	366 921 -4,6	88 811 -11,5	60 142 -10,9	24,2 x
25.5	Herstellung von Schmiede-, Press-, Zieh- und Stanzteilen, gewalzten Ringen und pulvermetallur- gischen Erzeugnissen	a b	615 721 +7,2	269 735 +9,7	167 640 +6,3	43,8 x
25.6	Oberflächenveredlung und Wärmebehandlung; Mechanik a. n. g.	a b	308 866 +13,4	74 253 +34,6	45 726 +35,1	24,0 x
25.7	Herstellung von Schneidwaren, Werkzeugen, Schlössern und Beschlägen aus unedlen Metallen	a b	616 534 +6,0	317 614 +6,7	175 494 +5,0	51,5 x
25.9	Herstellung von sonstigen Metallwaren	a b	514 074 -9,2	247 016 -6,8	152 049 -10,8	48,1 x

## Noch: 5. Umsatz in Nordrhein-Westfalen nach Wirtschaftszweigen

Systematik-Nr.	Wirtschaftszweig a = März 2025 b = Veränderung gegenüber gleichem Vorjahreszeitraum in %		Gesamtumsatz	Auslandsumsatz		Anteil Auslandsumsatz am Gesamtumsatz (Exportquote)
				insgesamt	darunter Eurozone	
			1 000 EUR			%
26	Herstellung von Datenverarbeitungsgeräten, elektronischen und optischen Erzeugnissen	a	1 056 450	592 871	237 946	56,1
		b	+8,8	-0,5	+2,8	x
26.3	Herstellung von Geräten und Einrichtungen der Telekommunikationstechnik	a	91 001	24 374	13 296	26,8
		b	-14,6	-40,1	-51,1	x
26.5	Herstellung von Mess-, Kontroll-, Navigations- u. ä. Instrumenten und Vorrichtungen; Herstellung von Uhren	a	305 216	189 145	74 193	62,0
		b	+2,8	+9,0	+14,4	x
27	Herstellung von elektrischen Ausrüstungen	a	1 736 546	894 108	408 551	51,5
		b	-4,5	-5,0	-10,1	x
27.1	Herstellung von Elektromotoren, Generatoren, Transformatoren, Elektrizitätsverteilungs- und -schalteinrichtungen	a	522 235	251 753	109 831	48,2
		b	-4,4	+2,3	-12,6	x
27.3	Herstellung von Kabeln und elektrischem Installations- material	a	647 266	347 235	148 983	53,6
		b	+7,9	+7,4	+7,1	x
27.4	Herstellung von elektrischen Lampen und Leuchten	a	139 047	57 284	37 643	41,2
		b	-7,5	-10,6	+2,5	x
27.5	Herstellung von Haushaltsgeräten	a	.	.	.	.
		b	.	.	.	x
28	Maschinenbau	a	4 721 909	3 079 476	1 034 575	65,2
		b	+10,3	+11,9	+5,2	x
28.1	Herstellung von nicht wirtschaftszweigspezifischen Maschinen	a	1 577 162	986 000	351 412	62,5
		b	+10,7	+19,0	+9,7	x
28.4	Herstellung von Werkzeugmaschinen	a	285 965	197 543	70 431	69,1
		b	+2,3	+2,4	+42,9	x
28.9	Herstellung von Maschinen für sonstige bestimmte Wirtschaftszweige	a	1 331 653	959 054	282 994	72,0
		b	+23,5	+25,5	+36,0	x
29	Herstellung von Kraftwagen und Kraftwagenteilen	a	2 539 406	1 588 853	673 864	62,6
		b	-36,5	-47,0	-45,0	x
29.1	Herstellung von Kraftwagen und Kraftwagenmotoren	a	1 647 527	1 101 664	426 018	66,9
		b	.	.	.	x
29.2	Herstellung von Karosserien, Aufbauten und Anhängern	a	314 460	196 776	83 422	62,6
		b	.	.	.	x
29.3	Herstellung von Teilen und Zubehör für Kraftwagen	a	577 419	290 413	164 424	50,3
		b	-13,5	-13,1	-6,1	x
30	Sonstiger Fahrzeugbau	a	362 663	165 467	66 133	45,6
		b	-2,5	+30,0	+34,1	x
30.2	Schienenfahrzeugbau	a	272 046	117 307	41 494	43,1
		b	-8,4	+29,2	+41,2	x
31	Herstellung von Möbeln	a	579 275	222 741	155 548	38,5
		b	+6,4	+7,1	+2,0	x
32	Herstellung von sonstigen Waren	a	193 361	76 343	41 010	39,5
		b	-4,2	+6,5	-17,8	x
32.4	Herstellung von Spielwaren	a	30 046	5 310	.	17,7
		b	+33,1	+24,7	.	x
32.5	Herstellung von medizinischen und zahnmedizinischen Apparaten und Materialien	a	.	.	24 466	.
		b	.	.	-34,4	x
33	Reparatur und Installation von Maschinen und Ausrüstungen	a	514 607	81 636	46 679	15,9
		b	+7,7	+5,1	-2,4	x
33.1	Reparatur von Metallerzeugnissen, Maschinen und Ausrüstungen	a	311 182	56 792	35 769	18,3
		b	+7,5	+12,7	+32,3	x
33.2	Installation von Maschinen und Ausrüstungen a. n. g.	a	203 425	24 844	10 909	12,2
		b	+8,0	-9,0	-47,5	x
	<b>Insgesamt</b>	a	<b>31 632 381</b>	<b>15 450 434</b>	<b>7 101 528</b>	<b>48,8</b>
		b	<b>-1,5</b>	<b>-3,4</b>	<b>-6,4</b>	<b>x</b>

**6. Betriebe, Beschäftigte, geleistete Arbeitsstunden, Entgelte und Umsatz des Verarbeitenden Gewerbes  
sowie des Bergbaus und der Gewinnung von Steinen und Erden nach Verwaltungsbezirken  
Berichtsmonat März 2025**

Verwaltungsbezirk	Betriebe	Beschäftigte	Geleistete Arbeits- stunden	Entgelte	Gesamtumsatz	
					insgesamt	darunter Auslands- umsatz
	Anzahl	1 000	1 000 EUR			
Kreisfreie Städte						
Düsseldorf	73	24 872	3 150	160 829	901 284	489 092
Duisburg	51	28 654	3 453	146 342	1 051 205	338 538
Essen	60	10 775	1 378	56 495	337 158	188 059
Krefeld	58	16 810	2 111	88 327	734 274	405 958
Mönchengladbach	61	12 969	1 611	66 534	312 151	146 448
Mülheim a. d. Ruhr	32	8 666	1 081	48 341	182 424	109 417
Oberhausen	32	5 811	760	31 950	166 835	108 234
Remscheid	71	12 258	1 660	65 415	342 493	186 488
Solingen	58	8 321	1 093	33 003	173 317	92 742
Wuppertal	76	19 093	2 529	110 229	352 331	203 902
Kreise						
Kleve	82	11 716	1 536	49 377	368 664	193 615
Mettmann	174	31 368	4 156	188 397	1 062 398	624 413
Rhein-Kreis Neuss	77	21 721	2 814	126 388	1 111 100	705 850
Viersen	94	11 856	1 563	50 352	321 973	131 652
Wesel	87	16 873	2 174	92 110	569 106	258 994
Regierungsbezirk Düsseldorf	1 086	241 763	31 066	1 314 088	7 986 714	4 183 401
Kreisfreie Städte						
Bonn	27	5 385	671	35 089	105 622	60 442
Köln	114	46 330	5 859	258 078	2 269 912	1 290 653
Leverkusen	29	17 337	2 194	136 737	1 271 411	1 057 612
Kreise						
Städteregion Aachen	142	27 232	3 486	155 988	847 643	392 508
darunter kreisfreie Stadt Aachen	54	12 213	1 502	67 838	411 661	170 855
Düren	78	13 092	1 729	65 977	337 608	179 160
Rhein-Erft-Kreis	71	17 882	2 347	120 962	964 595	447 369
Euskirchen	44	8 512	1 105	39 825	212 301	88 418
Heinsberg	64	10 532	1 298	42 172	323 906	106 423
Oberbergischer Kreis	144	28 148	3 678	135 546	722 079	357 427
Rheinisch-Bergischer Kreis	56	11 068	1 455	53 952	243 186	148 561
Rhein-Sieg-Kreis	130	20 949	2 680	92 176	478 071	216 610
Regierungsbezirk Köln	899	206 467	26 503	1 136 501	7 776 334	4 345 184
Kreisfreie Städte						
Bottrop	18	3 266	451	15 255	68 080	42 138
Gelsenkirchen	32	6 397	849	39 218	281 448	71 728
Münster	39	8 629	1 178	45 606	233 262	114 438

Noch: **6. Betriebe, Beschäftigte, geleistete Arbeitsstunden, Entgelte und Umsatz des Verarbeitenden Gewerbes sowie des Bergbaus und der Gewinnung von Steinen und Erden nach Verwaltungsbezirken**  
**Berichtsmonat März 2025**

Verwaltungsbezirk	Betriebe	Beschäftigte	Geleistete Arbeits- stunden	Entgelte	Gesamtumsatz	
					insgesamt	darunter Auslands- umsatz
	Anzahl	1 000	1 000 EUR			
Kreise						
Borken	213	34 199	4 424	144 509	844 187	325 685
Coesfeld	78	12 726	1 726	51 116	372 865	117 407
Recklinghausen	99	21 935	2 906	104 798	766 770	359 162
Steinfurt	178	33 414	4 281	139 000	942 480	398 910
Warendorf	101	26 249	3 401	127 592	552 234	219 790
Regierungsbezirk Münster	758	146 815	19 215	667 093	4 061 326	1 649 259
Kreisfreie Stadt						
Bielefeld	81	18 715	2 270	86 039	405 721	131 816
Kreise						
Gütersloh	209	63 362	8 366	255 513	1 849 890	842 319
Herford	130	24 267	3 912	95 333	596 273	225 909
Höxter	52	7 659	942	27 737	154 882	46 199
Lippe	113	27 613	3 371	124 178	620 309	336 311
Minden-Lübbecke	140	28 848	3 767	124 467	609 586	226 103
Paderborn	120	24 373	3 040	104 757	515 217	227 735
Regierungsbezirk Detmold	845	194 837	25 668	818 024	4 751 878	2 036 391
Kreisfreie Städte						
Bochum	65	12 114	1 557	68 065	285 638	104 926
Dortmund	86	18 020	2 271	90 472	556 364	290 390
Hagen	62	10 701	1 294	49 203	351 145	127 152
Hamm	41	7 877	1 044	32 926	226 977	80 149
Herne	19	4 008	511	18 493	75 907	50 295
Kreise						
Ennepe-Ruhr-Kreis	140	23 090	2 861	110 195	588 434	288 996
Hochsauerlandkreis	139	26 380	3 344	111 256	601 925	221 915
Märkischer Kreis	292	51 704	6 556	236 955	1 265 868	605 374
Olpe	116	22 284	2 760	96 342	648 245	229 403
Siegen-Wittgenstein	141	29 253	3 824	139 908	1 013 087	653 397
Soest	113	27 531	3 538	127 674	825 706	350 385
Unna	105	21 783	2 693	101 984	616 832	233 816
Regierungsbezirk Arnsberg	1 319	254 745	32 254	1 183 472	7 056 128	3 236 198
Land Nordrhein-Westfalen	4 907	1 044 627	134 706	5 119 179	31 632 381	15 450 434



## 7. Betriebe, Beschäftigte und Umsatz in Nordrhein-Westfalen nach fachlichen Betriebsteilen

Systematik-Nr.	Wirtschaftszweig  a = März 2025 b = Veränderung gegenüber gleichem Vorjahreszeitraum in %		Betriebs- teile	Beschäftigte	Umsatz		
					insgesamt	darunter Auslandsumsatz	
			Anzahl			1 000 EUR	
B	Bergbau und Gewinnung von Steinen und Erden	a	44	4 344	70 254	13 507	19,2
		b	+4,8	-3,1	+0,1	-10,9	x
05	Kohlenbergbau	a	7	2 547	.	.	.
		b	-12,5	-7,8	.	.	x
06	Gewinnung von Erdöl und Erdgas	a	—	—	—	—	—
		b	—	—	—	—	—
07	Erzbergbau	a	1	.	.	.	.
		b	—	.	.	.	x
08	Gewinnung von Steinen und Erden, sonstiger Bergbau	a	36	.	42 276	.	.
		b	+9,1	.	+4,0	.	x
09	Erbringung von Dienstleistungen für den Bergbau und für die Gewinnung von Steinen und Erden	a	—	—	—	—	—
		b	—	—	—	—	—
C	Verarbeitendes Gewerbe	a	7 262	998 066	27 269 186	13 124 374	48,1
		b	-1,1	-1,9	+3,7	+7,0	x
10	Herstellung von Nahrungs- und Futtermitteln	a	619	99 329	3 159 928	679 982	21,5
		b	+2,0	+6,9	+3,2	+5,2	x
10.1	Schlachten und Fleischverarbeitung	a	121	29 586	1 059 011	170 598	16,1
		b	-4,0	-0,3	+0,1	-3,9	x
10.3	Obst- und Gemüseverarbeitung	a	53	5 488	281 555	57 245	20,3
		b	—	-1,3	+2,6	-1,8	x
10.5	Milchverarbeitung	a	21	3 586	208 343	39 776	19,1
		b	—	+3,3	+17,9	+16,3	x
10.6	Mahl- und Schäl­müh­len, Her­stellung von Stärke und Stärkeerzeugnissen	a	25	2 170	113 896	40 740	35,8
		b	+4,2	-1,1	-1,6	+0,8	x
10.7	Herstellung von Back- und Teigwaren	a	192	23 774	399 630	40 153	10,0
		b	+2,1	+1,8	-2,9	+4,2	x
10.8	Herstellung von sonstigen Nahrungsmitteln	a	156	30 314	848 003	232 414	27,4
		b	+8,3	+24,9	+7,3	+7,3	x
11	Getränkeherstellung	a	83	9 059	369 328	31 925	8,6
		b	+2,5	+1,2	-6,0	-9,3	x
12	Tabakverarbeitung	a	3	645	23 693	10 376	43,8
		b	—	-0,3	-6,3	+1,8	x
13	Herstellung von Textilien	a	127	12 754	236 796	118 214	49,9
		b	-5,2	-4,7	-2,5	-3,4	x
13.2	Weberei	a	23	2 603	45 126	26 125	57,9
		b	-4,2	-2,7	-4,3	-10,0	x
13.3	Veredlung von Textilien und Bekleidung	a	15	1 363	23 141	10 497	45,4
		b	-6,3	-3,7	+4,6	+6,7	x
13.9	Herstellung von sonstigen Textilwaren	a	83	8 534	164 153	78 646	47,9
		b	-5,7	-5,5	-2,8	-2,6	x
14	Herstellung von Bekleidung	a	26	3 873	96 137	37 724	39,2
		b	-3,7	-4,3	-1,0	-8,1	x
15	Herstellung von Leder, Lederwaren und Schuhen	a	16	1 579	51 611	16 581	32,1
		b	+6,7	-8,8	+3,9	+2,7	x
16	Herstellung von Holz-, Flecht-, Korb- und Korkwaren (ohne Möbel)	a	99	11 294	268 321	74 449	27,7
		b	—	-3,2	-1,9	-16,3	x
17	Herstellung von Papier, Pappe und Waren daraus	a	161	23 563	620 640	270 353	43,6
		b	-0,6	-2,4	+0,3	+0,7	x
17.1	Herstellung von Holz- und Zellstoff, Papier, Karton und Pappe	a	42	6 022	205 061	125 557	61,2
		b	-2,3	-3,8	-7,1	-8,0	x
17.2	Herstellung von Waren aus Papier, Karton und Pappe	a	119	17 541	415 579	144 795	34,8
		b	—	-1,9	+4,3	+9,7	x
18	Herstellung von Druckerzeugnissen; Vervielfältigung von bespielten Ton-, Bild- und Datenträgern	a	115	11 789	179 991	26 926	15,0
		b	-5,0	-4,3	-8,0	-7,4	x

# Noch: 7. Betriebe, Beschäftigte und Umsatz in Nordrhein-Westfalen nach fachlichen Betriebsteilen

Systematik-Nr.	Wirtschaftszweig a = März 2025 b = Veränderung gegenüber gleichem Vorjahreszeitraum in %		Betriebs- teile	Beschäftigte	Umsatz		
					insgesamt	darunter Auslandsumsatz	
			Anzahl		1 000 EUR		%
19	Kokerei und Mineralölverarbeitung	a b	26 -3,7	5 088 -0,8	615 625 -17,5	181 682 -15,8	29,5 x
20	Herstellung von chemischen Erzeugnissen	a b	573 -0,5	93 405 -1,4	3 716 297 +4,6	2 301 922 +7,4	61,9 x
20.1	Herstellung von chemischen Grundstoffen, Düngemitteln und Stickstoffverbindungen, Kunststoffen in Primärformen und synthetischem Kautschuk in Primärformen	a b	274 -1,1	52 215 -5,6	2 474 049 +4,7	1 584 048 +6,3	64,0 x
20.3	Herstellung von Anstrichmitteln, Druckfarben und Kitt	a b	53 -5,4	8 474 -0,4	276 920 -3,7	129 793 -3,0	46,9 x
20.4	Herstellung von Seifen, Wasch-, Reinigungs- und Körper- pflegemitteln sowie von Duftstoffen	a b	88 +2,3	15 489 +20,6	349 839 +2,2	158 090 +4,9	45,2 x
20.5	Herstellung von sonstigen chemischen Erzeugnissen	a b	141 +0,7	14 627 -4,7	513 129 +3,2	334 924 +7,8	65,3 x
21	Herstellung von pharmazeutischen Erzeugnissen	a b	66 +3,1	13 460 +2,3	1 100 236 +48,3	913 426 +53,8	83,0 x
22	Herstellung von Gummi- und Kunststoffwaren	a b	564 -2,4	62 020 -2,9	1 178 533 +2,5	541 104 +3,3	45,9 x
22.1	Herstellung von Gummiwaren	a b	52 -1,9	6 276 -6,5	156 803 -2,8	91 591 -0,9	58,4 x
22.2	Herstellung von Kunststoffwaren	a b	512 -2,5	55 744 -2,5	1 021 730 +3,4	449 512 +4,2	44,0 x
23	Herstellung von Glas und Glaswaren, Keramik, Verarbeitung von Steinen und Erden	a b	210 -4,1	23 956 -3,9	507 499 -2,4	184 489 +0,3	36,4 x
23.1	Herstellung von Glas und Glaswaren	a b	57 -5,0	8 629 -8,4	151 476 -2,1	81 906 +9,8	54,1 x
23.5	Herstellung von Zement, Kalk und gebranntem Gips	a b	23 +4,5	2 163 +3,0	115 438 +4,1	25 876 -0,9	22,4 x
23.6	Herstellung von Erzeugnissen aus Beton, Zement und Gips	a b	61 -3,2	5 588 +0,4	93 372 -4,7	11 435 -19,0	12,2 x
23.9	Herstellung von Schleifkörpern und Schleifmitteln auf Unterlage sowie sonstigen Erzeugnissen aus nichtmetallischen Mineralien a. n. g.	a b	33 -13,2	3 450 -6,9	72 577 -7,4	31 506 -16,3	43,4 x
24	Metallerzeugung und -bearbeitung	a b	395 -3,4	88 280 -3,0	3 293 942 +1,6	1 402 797 +5,3	42,6 x
24.2	Herstellung von Stahlrohren, Rohrform-, Rohrver- schluss- und Rohrverbindungsstücken aus Stahl	a b	45 -4,3	9 998 -2,5	333 661 +17,0	228 111 +30,6	68,4 x
24.3	Sonstige erste Bearbeitung von Eisen und Stahl	a b	102 -3,8	11 176 -4,5	414 870 -3,9	191 439 -0,4	46,1 x
24.4	Erzeugung und erste Bearbeitung von NE-Metallen	a b	96 -2,0	18 496 -2,1	911 466 +10,0	399 308 +13,4	43,8 x
24.5	Gießereien	a b	105 -3,7	17 334 -5,5	308 055 -3,4	151 294 +8,6	49,1 x
25	Herstellung von Metallerzeugnissen	a b	1 197 -2,5	124 738 -2,6	2 286 765 +0,2	923 503 -1,0	40,4 x
25.1	Stahl- und Leichtmetallbau	a b	209 -2,8	18 856 -1,9	334 736 -3,1	82 832 -11,6	24,7 x
25.5	Herstellung von Schmiede-, Press-, Zieh- und Stanzteilen, gewalzten Ringen und pulvermetallur- gischen Erzeugnissen	a b	182 -3,2	25 588 -4,2	543 682 -0,6	234 167 -1,3	43,1 x
25.6	Oberflächenveredlung und Wärmebehandlung; Mechanik a. n. g.	a b	266 -	21 600 -0,9	292 065 +1,7	66 416 +6,5	22,7 x
25.7	Herstellung von Schneidwaren, Werkzeugen, Schlössern und Beschlägen aus unedlen Metallen	a b	244 -1,6	29 568 -2,6	529 421 +0,5	280 538 +5,2	53,0 x
25.9	Herstellung von sonstigen Metallwaren	a b	252 -6,0	25 448 -3,7	468 720 -5,4	221 357 -4,1	47,2 x

# Noch: 7. Betriebe, Beschäftigte und Umsatz in Nordrhein-Westfalen nach fachlichen Betriebsteilen

Systematik-Nr.	Wirtschaftszweig a = März 2025 b = Veränderung gegenüber gleichem Vorjahreszeitraum in %		Betriebs- teile	Beschäftigte	Umsatz		
					insgesamt	darunter Auslandsumsatz	
			Anzahl		1 000 EUR	%	
26	Herstellung von Datenverarbeitungsgeräten, elektronischen und optischen Erzeugnissen	a	247	33 348	843 317	459 215	54,5
		b	-2,4	-6,1	+5,3	-8,1	x
26.3	Herstellung von Geräten und Einrichtungen der Telekommunikationstechnik	a	26	3 008	71 057	15 480	21,8
		b	-7,1	-19,1	-15,6	-46,1	x
26.5	Herstellung von Mess-, Kontroll-, Navigations- u. ä. Instru- menten und Vorrichtungen; Herstellung von Uhren	a	126	16 140	264 318	163 814	62,0
		b	-0,8	-0,5	+0,5	+5,9	x
27	Herstellung von elektrischen Ausrüstungen	a	403	75 429	1 368 951	702 806	51,3
		b	-1,9	-3,8	+2,1	+6,4	x
27.1	Herstellung von Elektromotoren, Generatoren, Transformatoren, Elektrizitätsverteilungs- und -schalteinrichtungen	a	152	20 653	417 925	190 757	45,6
		b	-3,2	-0,9	-2,9	+7,5	x
27.3	Herstellung von Kabeln und elektrischem Installations- material	a	84	26 611	453 959	244 742	53,9
		b	-	-2,7	+7,0	+7,4	x
27.4	Herstellung von elektrischen Lampen und Leuchten	a	42	7 778	135 677	62 952	46,4
		b	-2,3	-4,4	-4,9	-10,6	x
27.5	Herstellung von Haushaltsgeräten	a	24	10 447	139 003	83 076	59,8
		b	-	-8,0	-10,7	-12,0	x
28	Maschinenbau	a	1 130	164 653	4 059 459	2 667 487	65,7
		b	+0,4	-0,2	+8,5	+11,3	x
28.1	Herstellung von nicht wirtschaftszweigspezifischen Maschinen	a	266	53 225	1 355 915	814 149	60,0
		b	-	+0,1	+9,4	+16,5	x
28.4	Herstellung von Werkzeugmaschinen	a	102	15 873	278 231	203 441	73,1
		b	-1,0	+15,5	+9,4	+14,2	x
28.9	Herstellung von Maschinen für sonstige bestimmte Wirt- schaftszweige	a	380	42 788	1 162 741	875 259	75,3
		b	+2,2	-6,0	+16,5	+21,5	x
29	Herstellung von Kraftwagen und Kraftwagenteilen	a	177	57 848	1 595 443	980 409	61,5
		b	-5,3	-9,6	+2,6	-0,3	x
29.1	Herstellung von Kraftwagen und Kraftwagenmotoren	a	9	17 396	640 424	446 561	69,7
		b	-10,0	-5,7	+10,5	-	x
29.2	Herstellung von Karosserien, Aufbauten und Anhängern	a	41	9 342	289 329	181 888	62,9
		b	-	-2,1	+9,3	+16,4	x
29.3	Herstellung von Teilen und Zubehör für Kraftwagen	a	127	31 110	665 690	351 960	52,9
		b	-6,6	-13,6	-6,4	-7,5	x
30	Sonstiger Fahrzeugbau	a	48	8 726	358 381	166 259	46,4
		b	-2,0	+2,7	-5,2	+22,3	x
30.2	Schienenfahrzeugbau	a	16	5 361	271 593	118 103	43,5
		b	-5,9	+0,8	-9,0	+26,7	x
31	Herstellung von Möbeln	a	163	23 785	533 973	204 727	38,3
		b	-1,8	-4,0	+4,2	+4,7	x
32	Herstellung von sonstigen Waren	a	102	10 730	156 942	64 970	41,4
		b	-	-1,5	-7,6	+10,3	x
32.4	Herstellung von Spielwaren	a	4	.	26 899	4 279	15,9
		b	-	.	+19,1	+0,5	x
32.5	Herstellung von medizinischen und zahnmedizinischen Apparaten und Materialien	a	70	7 552	96 859	44 664	46,1
		b	-1,4	-1,8	-17,3	+8,3	x
33	Reparatur und Installation von Maschinen und Ausrüstungen	a	712	38 715	647 378	163 049	25,2
		b	+1,3	-1,6	+7,5	+9,4	x
33.1	Reparatur von Metallerzeugnissen, Maschinen und Ausrüstungen	a	477	23 725	382 238	89 243	23,3
		b	+2,1	+2,9	+5,6	+11,0	x
33.2	Installation von Maschinen und Ausrüstungen a. n. g.	a	235	14 990	265 140	73 806	27,8
		b	-0,4	-7,8	+10,4	+7,6	x
	<b>Insgesamt</b>	<b>a</b>	<b>7 306</b>	<b>1 002 410</b>	<b>27 339 440</b>	<b>13 137 881</b>	<b>48,1</b>
		<b>b</b>	<b>-1,1</b>	<b>-1,9</b>	<b>+3,7</b>	<b>+7,0</b>	<b>x</b>

# **Veröffentlichungen zur Entwicklung und Struktur im Verarbeitenden Gewerbe sowie im Bergbau und bei der Gewinnung von Steinen und Erden**

## **Betriebsergebnisse**

### **– monatlich**

Inhalt: Betriebe, Beschäftigte, Arbeitsstunden, Entgelte und Umsätze in Nordrhein-Westfalen nach Wirtschaftszweigen und nach Regierungsbezirken sowie kreisfreien Städten und Kreisen insgesamt; aktuellste Produktions- und Auftragseingangsindizes nach Wirtschaftszweigen in Nordrhein-Westfalen. Betriebe, Beschäftigte und Umsatz in Nordrhein-Westfalen nach fachlichen Betriebsteilen.

Artikelnummer: E133

### **– jährlich**

Inhalt: Betriebe, Beschäftigte, Arbeitsstunden, Entgelte und Umsätze in Nordrhein-Westfalen nach Wirtschaftszweigen und nach Regierungsbezirken sowie kreisfreien Städten und Kreisen. Betriebe, Beschäftigte, Entgelte und Umsatz in Nordrhein-Westfalen nach Wirtschaftszweigen und Größenklassen.

Artikelnummer: E123

## **Produktion**

Inhalt: Zum Absatz bestimmte Produktion, nach Güterabteilungen und Güterklassen.

Artikelnummer: E153

**Weitere Auskünfte zu diesen Veröffentlichungen erteilt Ihnen gerne der statistische Auskunftsdienst unter der Telefon-Nr. 0211 9449-2495 oder per E-Mail unter [statistik-info@it.nrw.de](mailto:statistik-info@it.nrw.de).**