



und Erden. .	2	x			120	Fasererzeugnisse (ohne Baumwolle)			
erdgas-	-	-	-	-	1209	Veredlung von Erzeugnissen aus Glas			
bergbau					18	Textilien			
und Erden. .	2	x			181	Werkstoffe aus Glas			
	962	x	24 479 717	32	182	Werkstoffe			
	92	x	4 232 700	31	183	Fasererzeugnisse			
	22	x	196 962	3	184	Werkstoffe aus Leder			
	157	x	4 410 627	30	185	Fasererzeugnisse (ohne Baumwolle)			
kg	10		9 609 047	79 573	186	Werkstoffe aus Holz			
erzeugnisse	6	x	148 315	34	187	Werkstoffe aus Kunststoff			
oren,	12	x	485 400	37	188	Werkstoffe aus Metall			
h. g.	42	x	1 231 722	36	189	Werkstoffe aus Textilien			
	11		2 889 581	1 097 160	190	Werkstoffe aus Textilien			
	4		97 457	125 571	191	Werkstoffe aus Textilien			
(peiseeis)	27	x	1 342 737	8	192	Werkstoffe aus Textilien			
	4		86 542 600	116 088	193	Werkstoffe aus Textilien			
	26	x	577 201	19	194	Werkstoffe aus Textilien			
	13	x	460 971	42	195	Werkstoffe aus Textilien			
	508	x	3 186 592	28	196	Werkstoffe aus Textilien			
kg	55				197	Werkstoffe aus Textilien			
t	2				198	Werkstoffe aus Textilien			
t	7				199	Werkstoffe aus Textilien			
kg	41		605 557 331	2 454 056	200	Werkstoffe aus Textilien			
kg	11		124 048 886	727 820	201	Werkstoffe aus Textilien			
	24	x		474 688	202	Werkstoffe aus Textilien			
	24	x		465 843	203	Werkstoffe aus Textilien			
erzeugnisse,					204	Werkstoffe aus Textilien			
oder zum					205	Werkstoffe aus Textilien			
in einem Inhalt	kg				206	Werkstoffe aus Textilien			
	2				207	Werkstoffe aus Textilien			
	61	x		786 690	208	Werkstoffe aus Textilien			
	29	x		453 031	209	Werkstoffe aus Textilien			
erzeugnisse					210	Werkstoffe aus Textilien			
erzeugnisse	t				211	Werkstoffe aus Textilien			
Güter-	26				212	Werkstoffe aus Textilien			

Statistische Berichte

Verarbeitendes Gewerbe sowie Bergbau und Gewinnung
von Steinen und Erden in Nordrhein-Westfalen

März 2025



Verarbeitendes Gewerbe sowie Bergbau und Gewinnung von Steinen und Erden in Nordrhein-Westfalen

März 2025

Herausgegeben von
Information und Technik Nordrhein-Westfalen, Statistisches Landesamt
Mauerstraße 51, 40476 Düsseldorf • Postfach 10 11 05, 40002 Düsseldorf
Telefon +49211 9449-01 • Telefax +49211 9449-8000
Internet: <http://www.it.nrw>
E-Mail: poststelle@it.nrw.de

Erschienen im September 2025

Alle Statistischen Berichte finden Sie als PDF-Datei zum kostenlosen
Download in unserer Internet-Rubrik Aktuell / Publikationen.
© IT.NRW, Statistisches Landesamt, Düsseldorf, 2025. Dieses Werk ist lizenziert unter
der Datenlizenz Deutschland - Namensnennung - Version 2.0.
Auszugsweise Vervielfältigung und Verbreitung mit Quellenangabe gestattet.

Inhalt

	Seite
Vorbemerkungen	4
Erläuterungen	4
Methodische Hinweise	5
Definitionen	5
Systematiken	6
Veröffentlichungen	6
Klassifikation der Wirtschaftszweige	8
 Tabellenteil	
1. Übersicht über die wirtschaftliche Entwicklung in Nordrhein-Westfalen 2022 – 2025	18
Grafiken <i>Auftragseingangsindex</i>	19
2. Auftragseingangsindex im Verarbeitenden Gewerbe in Nordrhein-Westfalen	22
Grafiken <i>Produktionsindex</i>	28
3. Produktionsindex im Verarbeitenden Gewerbe sowie Bergbau und Gewinnung von Steinen und Erden in Nordrhein-Westfalen	31
4. Betriebe, Beschäftigte, geleistete Arbeitsstunden, Entgelte und Umsatz in Nordrhein-Westfalen nach Wirtschaftszweigen	32
5. Umsatz in Nordrhein-Westfalen nach Wirtschaftszweigen	35
6. Betriebe, Beschäftigte, geleistete Arbeitsstunden, Entgelte und Umsatz des Verarbeitenden Gewerbes sowie des Bergbaus und der Gewinnung von Steinen und Erden nach kreisfreien Städten und Kreisen	38
7. Betriebe, Beschäftigte und Umsatz in Nordrhein-Westfalen nach fachlichen Betriebsteilen	40

Vorbemerkungen

Mit Beginn des Berichtsmonats Januar 2009 wurde die Klassifikation der Wirtschaftszweige, Ausgabe 2003 (WZ 2003) durch die Klassifikation der Wirtschaftszweige, Ausgabe 2008 (WZ 2008) abgelöst. Die WZ 2008 ist das Ergebnis einer generellen Aktualisierung der Klassifikation der Wirtschaftszweige, Ausgabe 2003. Sie basiert auf der statistischen Systematik der Wirtschaftszweige in der Europäischen Gemeinschaft (NACE Rev. 2), die mit der Verordnung (EG) Nr. 1893/2006 des Europäischen Parlaments und des Rates vom 20. Dezember 2006 (ABl. EG Nr. L 393 S. 1) veröffentlicht wurde, und ihrerseits auf der Internationalen Systematik der Wirtschaftszweige (ISIC Rev. 4) der Vereinten Nationen aufbaut.

Die Klassifikation der Wirtschaftszweige, Ausgabe 2008 ist gleichzeitig maßgebend für die Abgrenzung des Wirtschaftssektors Verarbeitendes Gewerbe sowie Bergbau und Gewinnung von Steinen und Erden und hat damit Auswirkungen auf die Zusammensetzung der Berichtskreise der Statistiken dieses Bereichs.

Das Verarbeitende Gewerbe wird dabei nicht nur intern neu gegliedert, sondern es wird auch insgesamt neu abgegrenzt. So werden einige Tätigkeiten, die bisher dem Verarbeitenden Gewerbe zugeordnet waren, künftig aus den Erhebungen in diesen Bereichen herausfallen, andere Tätigkeiten dagegen werden neu aufgenommen. Die Neuzuordnungen des „Verlagswesens“ und des „Recyclings“ in Bereiche außerhalb des Verarbeitenden Gewerbes sind dabei besonders gravierend. Ebenfalls von großer Bedeutung ist die Trennung zwischen der „Herstellung“ von Investitionsgütern und deren „Reparatur und Installation“. Zu diesem Zweck wurde eine separate Abteilung innerhalb des Verarbeitenden Gewerbes „Reparatur und Installation von Maschinen und Ausrüstungen“ gebildet. Daneben gibt es eine Reihe von Änderungen im Detail der Klassifikation wie z. B. die Schaffung eigener Abteilungen für die „Getränkeherstellung“ und die „Herstellung von pharmazeutischen Erzeugnissen“ (siehe Klassifikation der Wirtschaftszweige Ausgabe 2008 (WZ 2008) S. 8 ff.).

Darüber hinaus wurden zwei methodische Änderungen bei der Klassifizierung vorgenommen. Zum Einen ändert sich die Zuordnung der sogenannten **Converter**. Dabei handelt es sich um Betriebe oder Unternehmen ohne eigene Warenproduktion, die fremd bezogene Waren im eigenen Namen verkaufen und zusätzlich die gewerblichen Schutzrechte an den Produkten besitzen. Diese Converter wurden bislang so klassifiziert, als hätten sie die Waren selbst hergestellt. Nach der WZ 2008 werden diese Einheiten nun nicht mehr als Hersteller von Waren behandelt. Sie gehören künftig i. d. R. zum Handel. Lohnauftraggeber (also Einheiten, die einem Dritten das wesentliche Inputmaterial unentgeltlich zur Bearbeitung bereitstellen) werden dagegen weiterhin wie Hersteller klassifiziert.

Zum Anderen erfolgt in Fällen **vertikaler Integration**, bei der verschiedene Produktionsstufen nacheinander von derselben Einheit ausgeführt werden und der aus einem Produktionsprozess hervorgegangene Output als Input für die nächste Stufe dient, die Klassifizierung entsprechend der Produktionsstufe,

die den größten Beitrag zur Wertschöpfung der Einheit leistet (und nicht mehr wie bisher nach dem Output der letzten Produktionsstufe).

Erläuterungen

Ziel der Statistik

Die monatlichen Erhebungen des Verarbeitenden Gewerbes sowie des Bergbaus und der Gewinnung von Steinen und Erden stellen kurzfristig Daten über die konjunkturelle Entwicklung dieses Wirtschaftsbereichs in wirtschaftssystematischer und regionaler Gliederung zur Verfügung. Die Ergebnisse der Statistiken sind wichtiges Material für die Arbeiten der gesetzgebenden Körperschaften, der Bundes- und Landesregierungen, der Verbände, Kammern sowie sonstigen Institutionen und bilden eine unentbehrliche Grundlage für zahlreiche wirtschaftspolitische Entscheidungen.

Rechtsgrundlage

Rechtsgrundlage für die Erhebungen im Verarbeitenden Gewerbe sowie im Bergbau und in der Gewinnung von Steinen und Erden ist das Gesetz über die Statistik im Produzierenden Gewerbe (ProdGewStatG) in der Fassung der Bekanntmachung vom 21. März 2002 (BGBl. I S. 1181), zuletzt geändert durch Artikel 271 der Verordnung vom 31. August 2015 (BGBl. I S. 1474) in Verbindung mit dem Gesetz über die Statistik für Bundeszwecke (Bundesstatistikgesetz – BStatG) vom 22. Januar 1987 (BGBl. I S. 462, 565) in der Fassung der Bekanntmachung vom 20. Oktober 2016 (BGBl. I S. 2394).

Berichtskreis

Monatsbericht für Betriebe des Verarbeitenden Gewerbes sowie des Bergbaus und der Gewinnung von Steinen und Erden

Der Berichtskreis des Monatsberichtes umfasst seit Januar 2007 alle Betriebe des Wirtschaftsbereichs Verarbeitendes Gewerbe sowie Bergbau und Gewinnung von Steinen und Erden mit mindestens 50 tätigen Personen, unabhängig davon, ob diese Betriebe zu Unternehmen dieses Wirtschaftsbereichs gehören, oder zu Unternehmen, deren wirtschaftlicher Schwerpunkt außerhalb des Produzierenden Gewerbes liegt.

Am 1. Januar 2007 trat Artikel 10 des Ersten Gesetzes zum Abbau bürokratischer Hemmnisse insbesondere in der mittelständischen Wirtschaft vom 22. August 2006 (BGBl. I S. 1970) in Kraft, durch den das Gesetz über die Statistik im Produzierenden Gewerbe geändert wurde. Wurden in der Vergangenheit beim Monatsbericht im Verarbeitenden Gewerbe alle Betriebe von Unternehmen mit 20 und mehr tätigen Personen befragt, so sind ab dem Berichtsmonat Januar 2007 nur noch Betriebe mit 50 und mehr tätigen Personen einbezogen. Mit dieser Maß-

nahme wird eine deutliche Entlastung insbesondere der kleinen und mittleren Unternehmen von statistischen Auskunftspflichten erreicht. Die unterhalb dieser neuen Abschneidegrenze liegenden Betriebe werden ab dem Berichtsjahr 2007 nur noch im neu eingeführten Jahresbericht für Betriebe im Verarbeitenden Gewerbe nach den tätigen Personen, den Entgelten (Lohn- und Gehaltssummen) sowie dem Umsatz befragt. Dieser Bericht stellt sicher, dass die für regionale Strukturuntersuchungen notwendigen Informationen im bisherigen Umfang und in bisheriger Qualität zumindest jährlich zur Verfügung stehen.

Methodische Hinweise

Die Merkmale „Umsatz“ und „Beschäftigte“ werden nach fachlichen Betriebsteilen erhoben und sowohl für Betriebe als auch für fachliche Betriebsteile aufbereitet. Die beiden übrigen Merkmale „Arbeitsstunden“ und „Bruttoentgelte“ werden nur für den gesamten Betrieb (einschl. der sonstigen Betriebsteile) erhoben. Das Merkmal „Auftragseingang“ wird nur für ausgewählte Wirtschaftszweige nach fachlichen Betriebsteilen erhoben. Es dient ausschließlich zur Berechnung der Auftragseingangsindizes. Hinsichtlich der Darstellung der Ergebnisse wird bei den Merkmalen Beschäftigte und Umsätze zwischen einem Nachweis nach fachlichen Betriebsteilen und nach Betrieben unterschieden. Beim Nachweis nach Betrieben werden alle Angaben eines kombinierten Betriebes (örtliche Einheit mit Betriebsteilen in mehreren Wirtschaftszweigen der WZ 2008) unter dem Wirtschaftszweig nachgewiesen, bei dem der Schwerpunkt der wirtschaftlichen Tätigkeit des Betriebes liegt.

Mit dem Berichtsmonat Januar 2024 wird die Berechnung des Auftragseingangs- und des Produktionsindex auf das Basisjahr 2021 umgestellt.

Definitionen

Betrieb

Ein Betrieb ist ein an einem Standort gelegenes Unternehmen oder ein Teil eines Unternehmens (z. B. Werk, Fabrikationsstätte), wenn an diesem Ort oder von diesem Ort aus Wirtschaftstätigkeiten ausgeübt werden, für die i. d. R. eine oder mehrere Personen im Auftrag desselben Unternehmens arbeiten.

Ein Unternehmen ist die kleinste rechtlich selbstständige Einheit, die aus handels- oder steuerrechtlichen Gründen Bücher führt.

Beschäftigte

Alle Personen, die am Ende des Monats in einem arbeitsrechtlichen Verhältnis zum Betrieb stehen (einschl. Heim-, Saison- und Aushilfsarbeiter/-innen sowie Teilzeitbeschäftigte unabhängig von der Anzahl der im Berichtsmonat geleisteten Stunden), tätige (Mit)inhaberinnen und -inhaber sowie unbezahlt mithelfende Familienangehörige, soweit sie mindestens ein Drittel der üblichen Arbeitszeit im Betrieb tätig sind.

Aufgrund der Organisationsreform in der gesetzlichen Rentenversicherung ist ab dem Jahr 2005 die Unterscheidung zwi-

schen Arbeiterinnen und Arbeitern und Angestellten aufgehoben. Aus diesem Grunde werden ab Januar 2006 die Angaben zu Arbeiterinnen und Arbeiter und Löhnen nicht mehr separat erhoben. In den Ergebnissen dargestellt werden nur noch die Beschäftigten insgesamt sowie die Entgelte (früher: Bruttolohn und -gehaltssumme).

Geleistete Arbeitsstunden

Alle tatsächlich geleisteten (nicht die bezahlten) Stunden aller tätigen Personen.

Entgelte

Summe der Bruttobezüge ohne Arbeitgeberanteile zur Sozialversicherung, jedoch einschließlich Lohn- und Gehaltzuschlägen (auch Gratifikationen, Erfindergelder sowie Provisionen, Tantiemen usw.). Vergütungen für gewerblich und kaufmännisch Auszubildende sind enthalten. Nicht erfasst werden allgemeine soziale Aufwendungen sowie Vergütungen, die als Spesenersatz anzusehen sind.

Gesamtumsatz

Umsatz aus Eigenerzeugung, baugewerblicher Umsatz sowie Umsatz aus Handelsware und sonstigen nicht industriellen Tätigkeiten (wie Erlöse aus Vermietung und Verpachtung, Provisionseinnahmen, Erlöse aus Transportleistungen für Dritte und aus dem Verkauf von eigenen landwirtschaftlichen Erzeugnissen). Als Umsatz gilt die Summe der Rechnungsendbeträge (ohne Umsatzsteuer) einschließlich etwa darin enthaltener Verbrauchsteuern sowie der Kosten für Fracht, Transportversicherung, Porto, Verpackung und Spesen, auch wenn diese gesondert in Rechnung gestellt werden. Bei der Darstellung nach fachlichen Betriebsteilen handelt es sich ausschließlich um den Umsatz aus Eigenerzeugung.

Auslandsumsatz

Direkte Lieferungen und Leistungen an Empfänger, die im Ausland ansässig sind, sowie Lieferungen an Exporteure, die die bestellten Waren ohne Be- und Verarbeitung in das Ausland ausführen. Zusätzlich zum „Auslandsumsatz insgesamt“ wird der „Auslandsumsatz mit den Ländern der Eurozone“ veröffentlicht. Das sind die Länder der Europäischen Union, die den EURO als gemeinsame Währung eingeführt haben. Im Einzelnen sind das die Umsätze mit Belgien, Estland, Finnland, Frankreich, Griechenland, Irland, Italien, Lettland, Litauen, Luxemburg, Malta, den Niederlanden, Österreich, Portugal, Slowakei, Slowenien, Spanien und Zypern.

Auftragseingangsinde

Der Nachweis der Auftragseingangsindeizes erfolgt für ausgewählte Wirtschaftszweige des Verarbeitenden Gewerbes nach der Klassifikation der Wirtschaftszweige, Ausgabe 2008 (WZ 2008) und vier Hauptgruppen. Die Ergebnisse werden sowohl in nominalen (Wert-) als auch realen (Volumen-)Indizes dargestellt. Zur Berechnung des realen Auftragseingangsindeizes werden Preisindizes für gewerbliche Produkte (Inlands-Auftragseingänge) sowie Preisindizes für die Ausfuhr (Auslands-Auftragseingänge) verwendet. Die Berechnung der Auftragseingangsindeizes basiert auf den Ergebnissen des Monatsberichts für Betriebe des Verarbeitenden Gewerbes sowie des Bergbaus und der Gewinnung von Steinen und Erden. Es

handelt sich bei den Auftragseingängen um den Wert (ohne Umsatzsteuer, aber ggf. einschl. Verbrauchsteuern) aller im Berichtsmonat eingegangenen und vom Betrieb fest akzeptierten Aufträge auf Lieferung selbst hergestellter (bzw. im Lohnauftrag gefertigter) Produkte.

Produktionsindex

Der Produktionsindex zeigt – unbeeinflusst von Preisveränderungen und Kalenderunregelmäßigkeiten – kurzfristig die Entwicklung der Produktionsleistung der einzelnen Wirtschaftszweige und des gesamten Produzierenden Gewerbes auf. Der Nachweis des Produktionsindex erfolgt nach der Klassifikation der Wirtschaftszweige, Ausgabe 2008 (WZ 2008) und Hauptgruppen. Die Berechnung des Produktionsindex basiert im wesentlichen auf den Ergebnissen der monatlichen Produktionserhebung bei Betrieben mit mindestens 50 Beschäftigten. Nach dem gleichen Konzept wird zusätzlich ein vierteljährlicher Produktionsindex durch Aggregation der drei Monatsmeldungen der Betriebe des Verarbeitenden Gewerbes mit 50 und mehr Beschäftigten und der Produktionsdaten der übrigen vierteljährlich meldepflichtigen Betriebe von Unternehmen mit in der Regel 20 und mehr Beschäftigten des Produzierenden Gewerbes berechnet. Zur Verbesserung der Qualität der monatlichen Produktionsindizes werden diese nachträglich für jeden Wirtschaftszweig an das Niveau des entsprechenden vierteljährlichen Produktionsindex angeglichen.

Systematiken

Die Darstellung aller Ergebnisse erfolgt in der Gliederung der Klassifikation der Wirtschaftszweige, Ausgabe 2008 (WZ 2008). Ausschließlich für die Darstellung der Indizes werden Hauptgruppen durch die direkte Zuordnung der Wirtschaftszweigen (= Dreisteller der Systematik) der WZ 2008 zu den Bereichen

VO = Vorleistungsgüterproduzenten

IG = Investitionsgüterproduzenten

GG = Gebrauchsgüterproduzenten

VG = Verbrauchsgüterproduzenten

EN = Energie

gebildet (siehe Klassifikation der Wirtschaftszweige Ausgabe 2008 (WZ 2008) S. 8 ff.).

Veröffentlichungen

Ergebnisse für das Bundesgebiet über den Bereich Verarbeitendes Gewerbe sowie Bergbau und Gewinnung von Steinen und Erden werden vom Statistischen Bundesamt (www.destatis.de) in der Fachserie 4, Reihe 4 veröffentlicht.

Aktuelle Ergebnisse – auch von anderen Bundesländern – werden im Internet unter www.statistikportal.de veröffentlicht. Dort kann über die GENESIS Datenbank auch auf ausgewählte Ergebnisse für alle Länder sowie alle Stadt- und Landkreise zugegriffen werden.

Jährliche Strukturergebnisse aller Betriebe von Unternehmen mit 20 und mehr tätigen Personen werden (auch für Regierungsbezirke und Kreise) im Statistischen Bericht E 12 3 „Betriebsergebnisse; Beschäftigte, Entgelte und Umsatz (Artikelnummer: E 12 3)“ veröffentlicht.

Zeichenerklärung

0	weniger als die Hälfte von 1 in der letzten besetzten Stelle, jedoch mehr als nichts
–	nichts vorhanden (genau null)
.	Zahlenwert unbekannt oder geheim zu halten
x	Tabellenfach gesperrt, weil Aussage nicht sinnvoll
/	berichtigte Zahl

**Wirtschaftszweige des Verarbeitenden Gewerbes sowie
des Bergbaus und der Gewinnung von Steinen und Erden**
aus: **Klassifikation der Wirtschaftszweige Ausgabe 2008 (WZ 2008)**

Abteilung — Gruppe — Klasse		Bezeichnung	Haupt gruppe
Abschnitt B		Bergbau und Gewinnung von Steinen und Erden	
05		Kohlenbergbau	
	05.1	Steinkohlenbergbau	EN
		05.10 Steinkohlenbergbau	
	05.2	Braunkohlenbergbau	EN
		05.20 Braunkohlenbergbau	
06		Gewinnung von Erdöl und Erdgas	
	06.1	Gewinnung von Erdöl	EN
		06.10 Gewinnung von Erdöl	
	06.2	Gewinnung von Erdgas	EN
		06.20 Gewinnung von Erdgas	
07		Erzbergbau	
	07.1	Eisenerzbergbau	VO
		07.10 Eisenerzbergbau	
	07.2	NE-Metallerzbergbau	VO
		07.21 Bergbau auf Uran- und Thoriumerze	
		07.29 Sonstiger NE-Metallerzbergbau	
08		Gewinnung von Steinen und Erden, sonstiger Bergbau	
	08.1	Gewinnung von Natursteinen, Kies, Sand, Ton und Kaolin	VO
		08.11 Gewinnung von Naturwerksteinen und Natursteinen, Kalk- und Gipsstein, Kreide und Schiefer	
		08.12 Gewinnung von Kies, Sand, Ton und Kaolin	
	08.9	Sonstiger Bergbau; Gewinnung von Steinen und Erden a. n. g.	VO
		08.91 Bergbau auf chemische und Düngemittelminerale	
		08.92 Torfgewinnung	
		08.93 Gewinnung von Salz	
		08.99 Gewinnung von Steinen und Erden a. n. g.	
09		Erbringung von Dienstleistungen für den Bergbau und für die Gewinnung von Steinen und Erden	
	09.1	Erbringung von Dienstleistungen für die Gewinnung von Erdöl und Erdgas	VO
		09.10 Erbringung von Dienstleistungen für die Gewinnung von Erdöl und Erdgas	
	09.9	Erbringung von Dienstleistungen für den sonstigen Bergbau und die Gewinnung von Steinen und Erden	VO
		09.90 Erbringung von Dienstleistungen für den sonstigen Bergbau und die Gewinnung von Steinen und Erden	
Abschnitt C		Verarbeitendes Gewerbe	
10		Herstellung von Nahrungs- und Futtermitteln	
	10.1	Schlachten und Fleischverarbeitung	VG
		10.11 Schlachten (ohne Schlachten von Geflügel)	
		10.12 Schlachten von Geflügel	
		10.13 Fleischverarbeitung	
	10.2	Fischverarbeitung	VG
		10.20 Fischverarbeitung	

Noch: **Wirtschaftszweige des Verarbeitenden Gewerbes sowie
des Bergbaus und der Gewinnung von Steinen und Erden**
aus: **Klassifikation der Wirtschaftszweige Ausgabe 2008 (WZ 2008)**

Abteilung — Gruppe — Klasse	Bezeichnung	Haupt gruppe
noch: Abschnitt C	Verarbeitendes Gewerbe	
10.3	Obst- und Gemüseverarbeitung	VG
10.31	Kartoffelverarbeitung	
10.32	Herstellung von Frucht- und Gemüsesäften	
10.39	Sonstige Verarbeitung von Obst und Gemüse	
10.4	Herstellung von pflanzlichen und tierischen Ölen und Fetten	VG
10.41	Herstellung von Ölen und Fetten (ohne Margarine u. ä. Nahrungsfette)	
10.42	Herstellung von Margarine u. ä. Nahrungsfetten	
10.5	Milchverarbeitung	VG
10.51	Milchverarbeitung (ohne Herstellung von Speiseeis)	
10.52	Herstellung von Speiseeis	
10.6	Mahl- und Schälmühlen, Herstellung von Stärke und Stärkeerzeugnissen	VO
10.61	Mahl- und Schälmühlen	
10.62	Herstellung von Stärke und Stärkeerzeugnissen	
10.7	Herstellung von Back- und Teigwaren	VG
10.71	Herstellung von Backwaren (ohne Dauerbackwaren)	
10.72	Herstellung von Dauerbackwaren	
10.73	Herstellung von Teigwaren	
10.8	Herstellung von sonstigen Nahrungsmitteln	VG
10.81	Herstellung von Zucker	
10.82	Herstellung von Süßwaren (ohne Dauerbackwaren)	
10.83	Verarbeitung von Kaffee und Tee, Herstellung von Kaffee-Ersatz	
10.84	Herstellung von Würzmitteln und Soßen	
10.85	Herstellung von Fertiggerichten	
10.86	Herstellung von homogenisierten und diätetischen Nahrungsmitteln	
10.89	Herstellung von sonstigen Nahrungsmitteln a. n. g.	
10.9	Herstellung von Futtermitteln	VO
10.91	Herstellung von Futtermitteln für Nutztiere	
10.92	Herstellung von Futtermitteln für sonstige Tiere	
11	Getränkeherstellung	
11.0	Getränkeherstellung	VG
11.01	Herstellung von Spirituosen	
11.02	Herstellung von Traubenwein	
11.03	Herstellung von Apfelwein und anderen Fruchtweinen	
11.04	Herstellung von Wermutwein und sonstigen aromatisierten Weinen	
11.05	Herstellung von Bier	
11.06	Herstellung von Malz	
11.07	Herstellung von Erfrischungsgetränken; Gewinnung natürlicher Mineralwässer	
12	Tabakverarbeitung	
12.0	Tabakverarbeitung	VG
12.00	Tabakverarbeitung	
13	Herstellung von Textilien	
13.1	Spinnstoffaufbereitung und Spinnerei	VO
13.10	Spinnstoffaufbereitung und Spinnerei	
13.2	Weberei	VO
13.20	Weberei	

Noch: **Wirtschaftszweige des Verarbeitenden Gewerbes sowie
des Bergbaus und der Gewinnung von Steinen und Erden**
aus: **Klassifikation der Wirtschaftszweige Ausgabe 2008 (WZ 2008)**

Abteilung — Gruppe — Klasse	Bezeichnung	Haupt gruppe
noch: Abschnitt C	Verarbeitendes Gewerbe	
13.3	Veredlung von Textilien und Bekleidung	VO
13.30	Veredlung von Textilien und Bekleidung	
13.9	Herstellung von sonstigen Textilwaren	VG
13.91	Herstellung von gewirktem und gestricktem Stoff	
13.92	Herstellung von konfektionierten Textilwaren (ohne Bekleidung)	
13.93	Herstellung von Teppichen	
13.94	Herstellung von Seilerwaren	
13.95	Herstellung von Vliesstoff und Erzeugnissen daraus (ohne Bekleidung)	
13.96	Herstellung von technischen Textilien	
13.99	Herstellung von sonstigen Textilwaren a. n. g.	
14	Herstellung von Bekleidung	
14.1	Herstellung von Bekleidung (ohne Pelzbekleidung)	VG
14.11	Herstellung von Lederbekleidung	
14.12	Herstellung von Arbeits- und Berufsbekleidung	
14.13	Herstellung von sonstiger Oberbekleidung	
14.14	Herstellung von Wäsche	
14.19	Herstellung von sonstiger Bekleidung und Bekleidungszubehör a. n. g.	
14.2	Herstellung von Pelzwaren	VG
14.20	Herstellung von Pelzwaren	
14.3	Herstellung von Bekleidung aus gewirktem und gestricktem Stoff	VG
14.31	Herstellung von Strumpfwaren	
14.39	Herstellung von sonstiger Bekleidung aus gewirktem und gestricktem Stoff	
15	Herstellung von Leder, Lederwaren und Schuhen	
15.1	Herstellung von Leder und Lederwaren (ohne Herstellung von Lederbekleidung)	VG
15.11	Herstellung von Leder und Lederfaserstoff; Zurichtung und Färben von Fellen	
15.12	Lederverarbeitung (ohne Herstellung von Lederbekleidung)	
15.2	Herstellung von Schuhen	VG
15.20	Herstellung von Schuhen	
16	Herstellung von Holz-, Flecht-, Korb- und Korkwaren (ohne Möbel)	
16.1	Säge-, Hobel- und Holzimprägnierwerke	VO
16.10	Säge-, Hobel- und Holzimprägnierwerke	
16.2	Herstellung von sonstigen Holz-, Kork-, Flecht- und Korbwaren (ohne Möbel)	VO
16.21	Herstellung von Furnier-, Sperrholz-, Holzfasern- und Holzspanplatten	
16.22	Herstellung von Parketttafeln	
16.23	Herstellung von sonstigen Konstruktionsteilen, Fertigbauteilen, Ausbauelementen und Fertigteilbauten aus Holz	
16.24	Herstellung von Verpackungsmitteln, Lagerbehältern und Ladungsträgern aus Holz	
16.29	Herstellung von Holzwaren a. n. g., Kork-, Flecht- und Korbwaren (ohne Möbel)	

Noch: **Wirtschaftszweige des Verarbeitenden Gewerbes sowie
des Bergbaus und der Gewinnung von Steinen und Erden**
aus: **Klassifikation der Wirtschaftszweige Ausgabe 2008 (WZ 2008)**

Abteilung — Gruppe — Klasse		Bezeichnung	Haupt gruppe
noch: Abschnitt C		Verarbeitendes Gewerbe	
17		Herstellung von Papier, Pappe und Waren daraus	
	17.1	Herstellung von Holz- und Zellstoff, Papier, Karton und Pappe	VO
	17.11	Herstellung von Holz- und Zellstoff	
	17.12	Herstellung von Papier, Karton und Pappe	
	17.2	Herstellung von Waren aus Papier, Karton und Pappe	VO
	17.21	Herstellung von Wellpapier und -pappe sowie von Verpackungsmitteln aus Papier, Karton und Pappe	
	17.22	Herstellung von Haushalts-, Hygiene- und Toilettenartikeln aus Zellstoff, Papier und Pappe	
	17.23	Herstellung von Schreibwaren und Bürobedarf aus Papier, Karton und Pappe	
	17.24	Herstellung von Tapeten	
	17.29	Herstellung von sonstigen Waren aus Papier, Karton und Pappe	
18		Herstellung von Druckerzeugnissen; Vervielfältigung von bespielten Ton-, Bild- und Datenträgern	
	18.1	Herstellung von Druckerzeugnissen	VG
	18.11	Drucken von Zeitungen	
	18.12	Drucken a. n. g.	
	18.13	Druck- und Medienvorstufe	
	18.14	Binden von Druckerzeugnissen und damit verbundene Dienstleistungen	
	18.2	Vervielfältigung von bespielten Ton-, Bild- und Datenträgern	VG
	18.20	Vervielfältigung von bespielten Ton-, Bild- und Datenträgern	
19		Kokerei und Mineralölverarbeitung	
	19.1	Kokerei	EN
	19.10	Kokerei	
	19.2	Mineralölverarbeitung	EN
	19.20	Mineralölverarbeitung	
20		Herstellung von chemischen Erzeugnissen	
	20.1	Herstellung von chemischen Grundstoffen, Düngemitteln und Stickstoffverbindungen, Kunststoffen in Primärformen und synthetischem Kautschuk in Primärformen	VO
	20.11	Herstellung von Industriegasen	
	20.12	Herstellung von Farbstoffen und Pigmenten	
	20.13	Herstellung von sonstigen anorganischen Grundstoffen und Chemikalien	
	20.14	Herstellung von sonstigen organischen Grundstoffen und Chemikalien	
	20.15	Herstellung von Düngemitteln und Stickstoffverbindungen	
	20.16	Herstellung von Kunststoffen in Primärformen	
	20.17	Herstellung von synthetischem Kautschuk in Primärformen	
	20.2	Herstellung von Schädlingsbekämpfungsmitteln, Pflanzenschutz- und Desinfektionsmitteln	VO
	20.20	Herstellung von Schädlingsbekämpfungsmitteln, Pflanzenschutz- und Desinfektionsmitteln	
	20.3	Herstellung von Anstrichmitteln, Druckfarben und Kitt	VO
	20.30	Herstellung von Anstrichmitteln, Druckfarben und Kitt	
	20.4	Herstellung von Seifen, Wasch-, Reinigungs- und Körperpflegemitteln sowie von Duftstoffen	VG
	20.41	Herstellung von Seifen, Wasch-, Reinigungs- und Poliermitteln	
	20.42	Herstellung von Körperpflegemitteln und Duftstoffen	

Noch: **Wirtschaftszweige des Verarbeitenden Gewerbes sowie
des Bergbaus und der Gewinnung von Steinen und Erden**
aus: **Klassifikation der Wirtschaftszweige Ausgabe 2008 (WZ 2008)**

Abteilung — Gruppe — Klasse	Bezeichnung	Haupt gruppe
noch: Abschnitt C	Verarbeitendes Gewerbe	
20.5	Herstellung von sonstigen chemischen Erzeugnissen	VO
20.51	Herstellung von pyrotechnischen Erzeugnissen	
20.52	Herstellung von Klebstoffen	
20.53	Herstellung von etherischen Ölen	
20.59	Herstellung von sonstigen chemischen Erzeugnissen a. n. g.	
20.6	Herstellung von Chemiefasern	VO
20.60	Herstellung von Chemiefasern	
21	Herstellung von pharmazeutischen Erzeugnissen	
21.1	Herstellung von pharmazeutischen Grundstoffen	VG
21.10	Herstellung von pharmazeutischen Grundstoffen	
21.2	Herstellung von pharmazeutischen Spezialitäten und sonstigen pharmazeutischen Erzeugnissen	VG
21.20	Herstellung von pharmazeutischen Spezialitäten und sonstigen pharmazeutischen Erzeugnissen	
22	Herstellung von Gummi- und Kunststoffwaren	
22.1	Herstellung von Gummiwaren	VO
22.11	Herstellung und Runderneuerung von Bereifungen	
22.19	Herstellung von sonstigen Gummiwaren	
22.2	Herstellung von Kunststoffwaren	VO
22.21	Herstellung von Platten, Folien, Schläuchen und Profilen aus Kunststoffen	
22.22	Herstellung von Verpackungsmitteln aus Kunststoffen	
22.23	Herstellung von Baubedarfsartikeln aus Kunststoffen	
22.29	Herstellung von sonstigen Kunststoffwaren	
23	Herstellung von Glas und Glaswaren, Keramik, Verarbeitung von Steinen und Erden	
23.1	Herstellung von Glas und Glaswaren	VO
23.11	Herstellung von Flachglas	
23.12	Veredlung und Bearbeitung von Flachglas	
23.13	Herstellung von Hohlglas	
23.14	Herstellung von Glasfasern und Waren daraus	
23.19	Herstellung, Veredlung und Bearbeitung von sonstigem Glas einschließlich technischen Glaswaren	
23.2	Herstellung von feuerfesten keramischen Werkstoffen und Waren	VO
23.20	Herstellung von feuerfesten keramischen Werkstoffen und Waren	
23.3	Herstellung von keramischen Baumaterialien	VO
23.31	Herstellung von keramischen Wand- und Bodenfliesen und -platten	
23.32	Herstellung von Ziegeln und sonstiger Baukeramik	
23.4	Herstellung von sonstigen Porzellan- und keramischen Erzeugnissen	VO
23.41	Herstellung von keramischen Haushaltswaren und Ziergegenständen	
23.42	Herstellung von Sanitärkeramik	
23.43	Herstellung von Isolatoren und Isolierteilen aus Keramik	
23.44	Herstellung von keramischen Erzeugnissen für sonstige technische Zwecke	
23.49	Herstellung von sonstigen keramischen Erzeugnissen	

Noch: **Wirtschaftszweige des Verarbeitenden Gewerbes sowie
des Bergbaus und der Gewinnung von Steinen und Erden**
aus: **Klassifikation der Wirtschaftszweige Ausgabe 2008 (WZ 2008)**

Abteilung — Gruppe — Klasse	Bezeichnung	Haupt gruppe
noch: Abschnitt C	Verarbeitendes Gewerbe	
23.5	Herstellung von Zement, Kalk und gebranntem Gips	VO
23.51	Herstellung von Zement	
23.52	Herstellung von Kalk und gebranntem Gips	
23.6	Herstellung von Erzeugnissen aus Beton, Zement und Gips	VO
23.61	Herstellung von Erzeugnissen aus Beton, Zement und Kalksandstein für den Bau	
23.62	Herstellung von Gipserzeugnissen für den Bau	
23.63	Herstellung von Frischbeton (Transportbeton)	
23.64	Herstellung von Mörtel und anderem Beton (Trockenbeton)	
23.65	Herstellung von Faserzementwaren	
23.69	Herstellung von sonstigen Erzeugnissen aus Beton, Zement und Gips a. n. g.	
23.7	Be- und Verarbeitung von Naturwerksteinen und Natursteinen a. n. g.	VO
23.70	Be- und Verarbeitung von Naturwerksteinen und Natursteinen a. n. g.	
23.9	Herstellung von Schleifkörpern und Schleifmitteln auf Unterlage sowie sonstigen Erzeugnissen aus nichtmetallischen Mineralien a. n. g.	VO
23.91	Herstellung von Schleifkörpern und Schleifmitteln auf Unterlage	
23.99	Herstellung von sonstigen Erzeugnissen aus nichtmetallischen Mineralien a. n. g.	
24	Metallerzeugung und -bearbeitung	
24.1	Erzeugung von Roheisen, Stahl und Ferrolegierungen	VO
24.10	Erzeugung von Roheisen, Stahl und Ferrolegierungen	
24.2	Herstellung von Stahlrohren, Rohrform-, Rohrverschluss- und Rohrverbindungsstücken aus Stahl	VO
24.20	Herstellung von Stahlrohren, Rohrform-, Rohrverschluss- und Rohrverbindungsstücken aus Stahl	
24.3	Sonstige erste Bearbeitung von Eisen und Stahl	VO
24.31	Herstellung von Blankstahl	
24.32	Herstellung von Kaltband mit einer Breite von weniger als 600 mm	
24.33	Herstellung von Kaltprofilen	
24.34	Herstellung von kaltgezogenem Draht	
24.4	Erzeugung und erste Bearbeitung von NE-Metallen	VO
24.41	Erzeugung und erste Bearbeitung von Edelmetallen	
24.42	Erzeugung und erste Bearbeitung von Aluminium	
24.43	Erzeugung und erste Bearbeitung von Blei, Zink und Zinn	
24.44	Erzeugung und erste Bearbeitung von Kupfer	
24.45	Erzeugung und erste Bearbeitung von sonstigen NE-Metallen	
24.46	Aufbereitung von Kernbrennstoffen	
24.5	Gießereien	VO
24.51	Eisengießereien	
24.52	Stahlgießereien	
24.53	Leichtmetallgießereien	
24.54	Buntmetallgießereien	

Noch: **Wirtschaftszweige des Verarbeitenden Gewerbes sowie
des Bergbaus und der Gewinnung von Steinen und Erden**
aus: **Klassifikation der Wirtschaftszweige Ausgabe 2008 (WZ 2008)**

Abteilung — Gruppe — Klasse	Bezeichnung	Haupt gruppe
noch: Abschnitt C	Verarbeitendes Gewerbe	
25	Herstellung von Metallerzeugnissen	
25.1	Stahl- und Leichtmetallbau	IG
25.11	Herstellung von Metallkonstruktionen	
25.12	Herstellung von Ausbauelementen aus Metall	
25.2	Herstellung von Metalltanks und -behältern; Herstellung von Heizkörpern und -kesseln für Zentralheizungen	IG
25.21	Herstellung von Heizkörpern und -kesseln für Zentralheizungen	
25.29	Herstellung von Sammelbehältern, Tanks u. ä. Behältern aus Metall	
25.3	Herstellung von Dampfkesseln (ohne Zentralheizungskessel)	IG
25.30	Herstellung von Dampfkesseln (ohne Zentralheizungskessel)	
25.4	Herstellung von Waffen und Munition	IG
25.40	Herstellung von Waffen und Munition	
25.5	Herstellung von Schmiede-, Press-, Zieh- und Stanzteilen, gewalzten Ringen und pulvermetallurgischen Erzeugnissen	VO
25.50	Herstellung von Schmiede-, Press-, Zieh- und Stanzteilen, gewalzten Ringen und pulvermetallurgischen Erzeugnissen	
25.6	Oberflächenveredlung und Wärmebehandlung; Mechanik a. n. g.	VO
25.61	Oberflächenveredlung und Wärmebehandlung	
25.62	Mechanik a. n. g.	
25.7	Herstellung von Schneidwaren, Werkzeugen, Schlössern und Beschlägen aus unedlen Metallen	VO
25.71	Herstellung von Schneidwaren und Bestecken aus unedlen Metallen	
25.72	Herstellung von Schlössern und Beschlägen aus unedlen Metallen	
25.73	Herstellung von Werkzeugen	
25.9	Herstellung von sonstigen Metallwaren	VO
25.91	Herstellung von Fässern, Trommeln, Dosen, Eimern u. ä. Behältern aus Metall	
25.92	Herstellung von Verpackungen und Verschlüssen aus Eisen, Stahl und NE-Metall	
25.93	Herstellung von Drahtwaren, Ketten und Federn	
25.94	Herstellung von Schrauben und Nieten	
25.99	Herstellung von sonstigen Metallwaren a. n. g.	
26	Herstellung von Datenverarbeitungsgeräten, elektronischen und optischen Erzeugnissen	
26.1	Herstellung von elektronischen Bauelementen und Leiterplatten	VO
26.11	Herstellung von elektronischen Bauelementen	
26.12	Herstellung von bestückten Leiterplatten	
26.2	Herstellung von Datenverarbeitungsgeräten und peripheren Geräten	IG
26.20	Herstellung von Datenverarbeitungsgeräten und peripheren Geräten	
26.3	Herstellung von Geräten und Einrichtungen der Telekommunikationstechnik	IG
26.30	Herstellung von Geräten und Einrichtungen der Telekommunikationstechnik	
26.4	Herstellung von Geräten der Unterhaltungselektronik	GG
26.40	Herstellung von Geräten der Unterhaltungselektronik	

Noch: **Wirtschaftszweige des Verarbeitenden Gewerbes sowie
des Bergbaus und der Gewinnung von Steinen und Erden**
aus: **Klassifikation der Wirtschaftszweige Ausgabe 2008 (WZ 2008)**

Abteilung — Gruppe — Klasse	Bezeichnung	Haupt gruppe
noch: Abschnitt C	Verarbeitendes Gewerbe	
26.5	Herstellung von Mess-, Kontroll-, Navigations- u. ä. Instrumenten und Vorrichtungen; Herstellung von Uhren	IG
26.51	Herstellung von Mess-, Kontroll-, Navigations- u. ä Instrumenten und Vorrichtungen	
26.52	Herstellung von Uhren	
26.6	Herstellung von Bestrahlungs- und Elektrotherapiegeräten und elektromedizinischen Geräten	IG
26.60	Herstellung von Bestrahlungs- und Elektrotherapiegeräten und elektromedizinischen Geräten	
26.7	Herstellung von optischen und fotografischen Instrumenten und Geräten	GG
26.70	Herstellung von optischen und fotografischen Instrumenten und Geräten	
26.8	Herstellung von magnetischen und optischen Datenträgern	VO
26.80	Herstellung von magnetischen und optischen Datenträgern	
27	Herstellung von elektrischen Ausrüstungen	
27.1	Herstellung von Elektromotoren, Generatoren, Transformatoren, Elektrizitätsverteilungs- und -schalteinrichtungen	VO
27.11	Herstellung von Elektromotoren, Generatoren und Transformatoren	
27.12	Herstellung von Elektrizitätsverteilungs- und -schalteinrichtungen	
27.2	Herstellung von Batterien und Akkumulatoren	VO
27.20	Herstellung von Batterien und Akkumulatoren	
27.3	Herstellung von Kabeln und elektrischem Installationsmaterial	VO
27.31	Herstellung von Glasfaserkabeln	
27.32	Herstellung von sonstigen elektronischen und elektrischen Drähten und Kabeln	
27.33	Herstellung von elektrischem Installationsmaterial	
27.4	Herstellung von elektrischen Lampen und Leuchten	VO
27.40	Herstellung von elektrischen Lampen und Leuchten	
27.5	Herstellung von Haushaltsgeräten	GG
27.51	Herstellung von elektrischen Haushaltsgeräten	
27.52	Herstellung von nicht elektrischen Haushaltsgeräten	
27.9	Herstellung von sonstigen elektrischen Ausrüstungen und Geräten a. n. g.	VO
27.90	Herstellung von sonstigen elektrischen Ausrüstungen und Geräten a. n. g.	
28	Maschinenbau	
28.1	Herstellung von nicht wirtschaftszweigspezifischen Maschinen	IG
28.11	Herstellung von Verbrennungsmotoren und Turbinen (ohne Motoren für Luft- und Straßenfahrzeuge)	
28.12	Herstellung von hydraulischen und pneumatischen Komponenten und Systemen	
28.13	Herstellung von Pumpen und Kompressoren a. n. g.	
28.14	Herstellung von Armaturen a. n. g.	
28.15	Herstellung von Lagern, Getrieben, Zahnrädern und Antriebselementen	

Noch: **Wirtschaftszweige des Verarbeitenden Gewerbes sowie
des Bergbaus und der Gewinnung von Steinen und Erden**
aus: **Klassifikation der Wirtschaftszweige Ausgabe 2008 (WZ 2008)**

Abteilung — Gruppe — Klasse	Bezeichnung	Haupt gruppe
noch: Abschnitt C	Verarbeitendes Gewerbe	
28.2	Herstellung von sonstigen nicht wirtschaftszweigspezifischen Maschinen	IG
28.21	Herstellung von Öfen und Brennern	
28.22	Herstellung von Hebezeugen und Fördermitteln	
28.23	Herstellung von Büromaschinen (ohne Datenverarbeitungsgeräte und periphere Geräte)	
28.24	Herstellung von handgeführten Werkzeugen mit Motorantrieb	
28.25	Herstellung von kälte- und lufttechnischen Erzeugnissen, nicht für den Haushalt	
28.29	Herstellung von sonstigen nicht wirtschaftszweigspezifischen Maschinen a. n. g.	
28.3	Herstellung von land- und forstwirtschaftlichen Maschinen	IG
28.30	Herstellung von land- und forstwirtschaftlichen Maschinen	
28.4	Herstellung von Werkzeugmaschinen	IG
28.41	Herstellung von Werkzeugmaschinen für die Metallbearbeitung	
28.49	Herstellung von sonstigen Werkzeugmaschinen	
28.9	Herstellung von Maschinen für sonstige bestimmte Wirtschaftszweige	IG
28.91	Herstellung von Maschinen für die Metallerzeugung, von Walzwerkeinrichtungen und Gießmaschinen	
28.92	Herstellung von Bergwerks-, Bau- und Baustoffmaschinen	
28.93	Herstellung von Maschinen für die Nahrungs- und Genussmittelerzeugung und die Tabakverarbeitung	
28.94	Herstellung von Maschinen für die Textil- und Bekleidungsherstellung und die Lederverarbeitung	
28.95	Herstellung von Maschinen für die Papiererzeugung und -verarbeitung	
28.96	Herstellung von Maschinen für die Verarbeitung von Kunststoffen und Kautschuk	
28.99	Herstellung von Maschinen für sonstige bestimmte Wirtschaftszweige a. n. g.	
29	Herstellung von Kraftwagen und Kraftwagenteilen	
29.1	Herstellung von Kraftwagen und Kraftwagenmotoren	IG
29.10	Herstellung von Kraftwagen und Kraftwagenmotoren	
29.2	Herstellung von Karosserien, Aufbauten und Anhängern	IG
29.20	Herstellung von Karosserien, Aufbauten und Anhängern	
29.3	Herstellung von Teilen und Zubehör für Kraftwagen	IG
29.31	Herstellung elektrischer und elektronischer Ausrüstungsgegenstände für Kraftwagen	
29.32	Herstellung von sonstigen Teilen und sonstigem Zubehör für Kraftwagen	
30	Sonstiger Fahrzeugbau	
30.1	Schiff- und Bootsbau	IG
30.11	Schiffbau (ohne Boots- und Yachtbau)	
30.12	Boots- und Yachtbau	
30.2	Schienenfahrzeugbau	IG
30.20	Schienenfahrzeugbau	

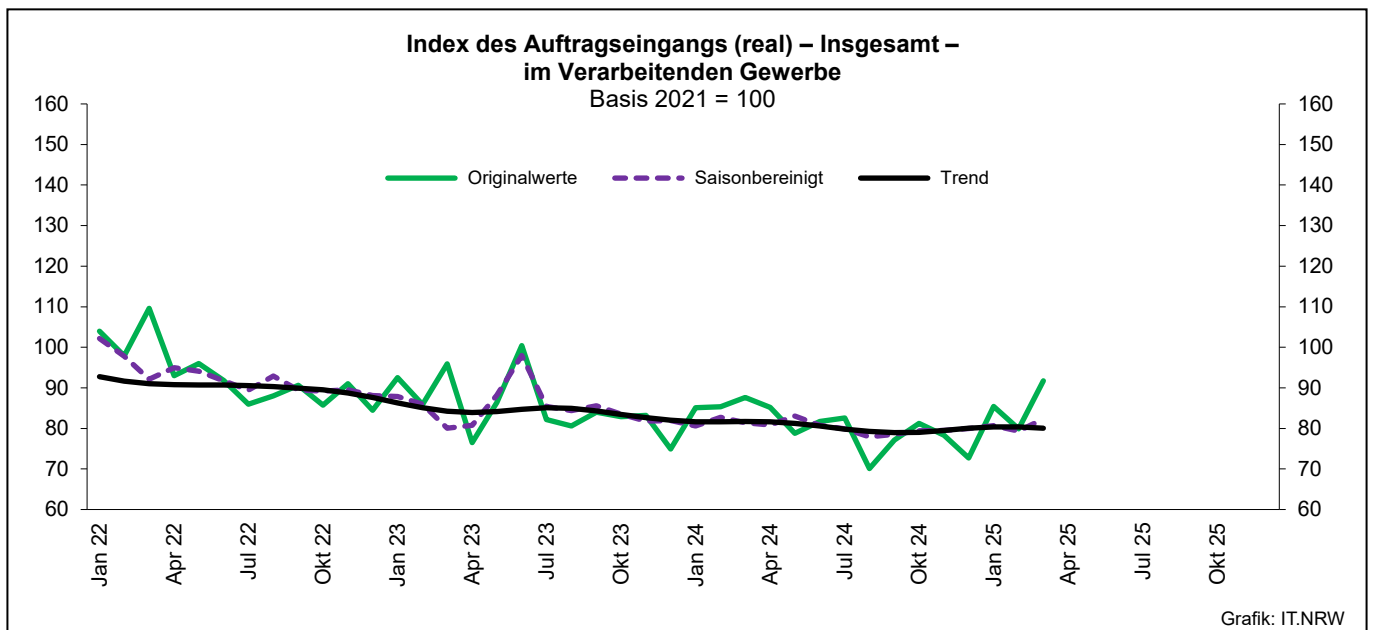
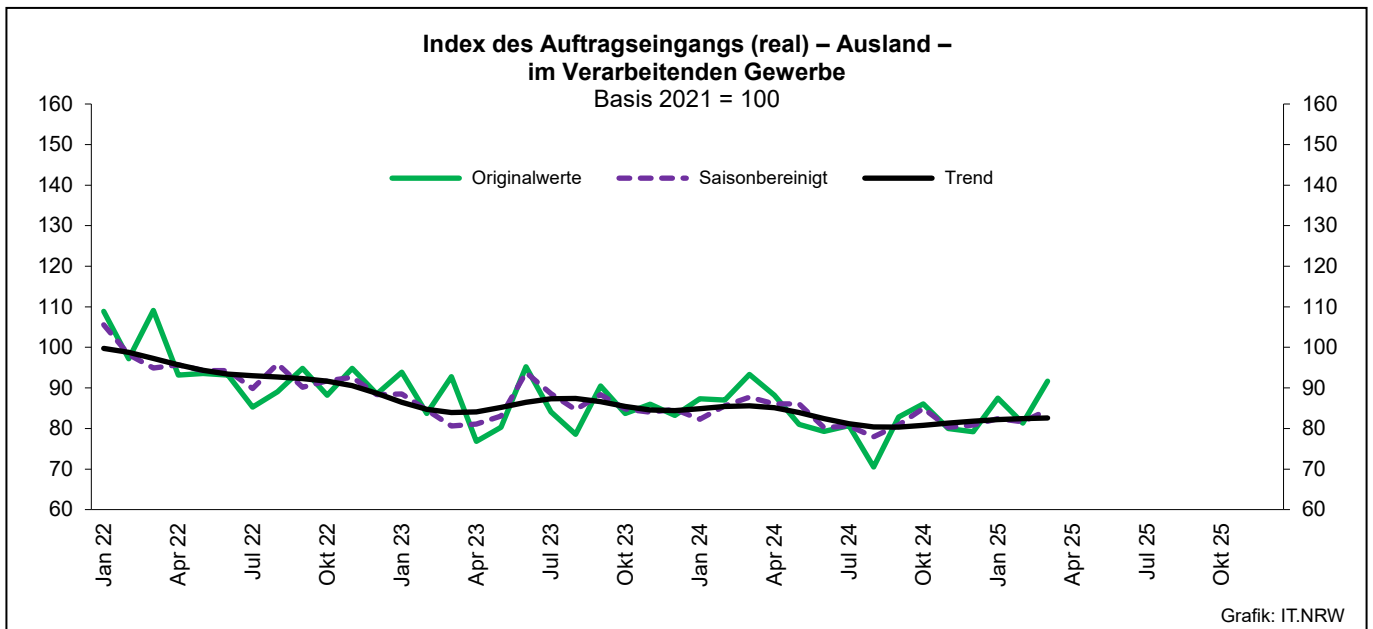
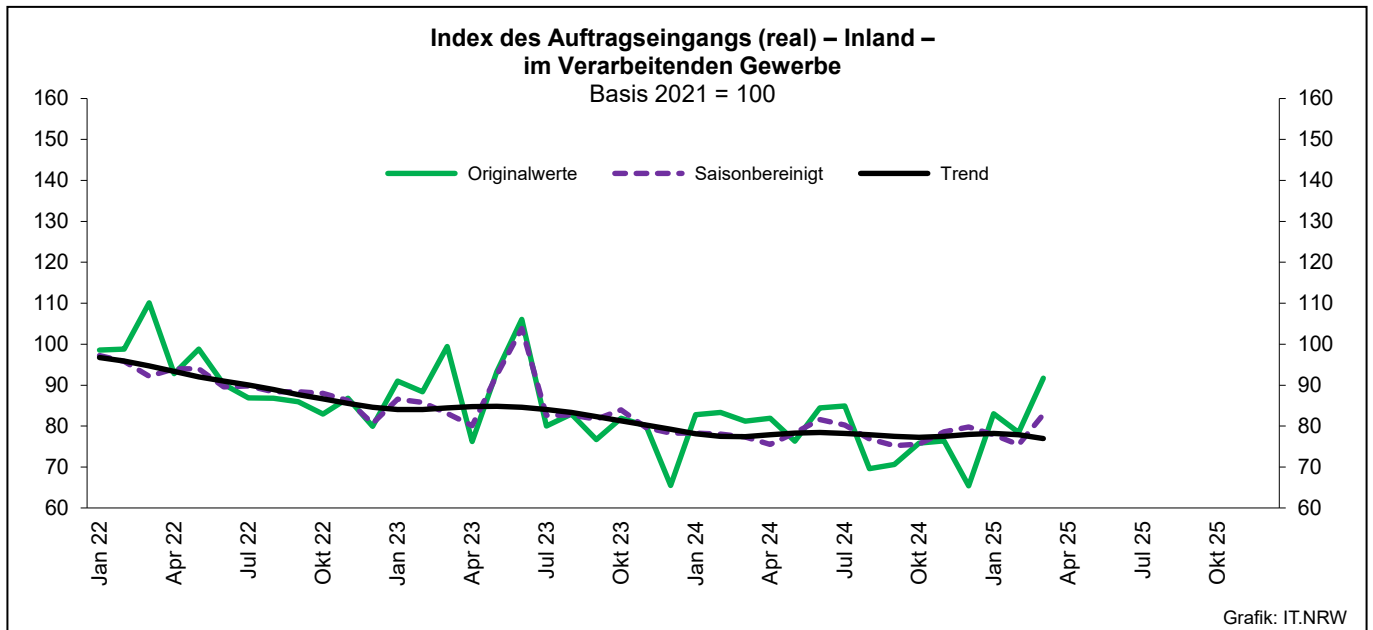
Noch: **Wirtschaftszweige des Verarbeitenden Gewerbes sowie
des Bergbaus und der Gewinnung von Steinen und Erden**
aus: **Klassifikation der Wirtschaftszweige Ausgabe 2008 (WZ 2008)**

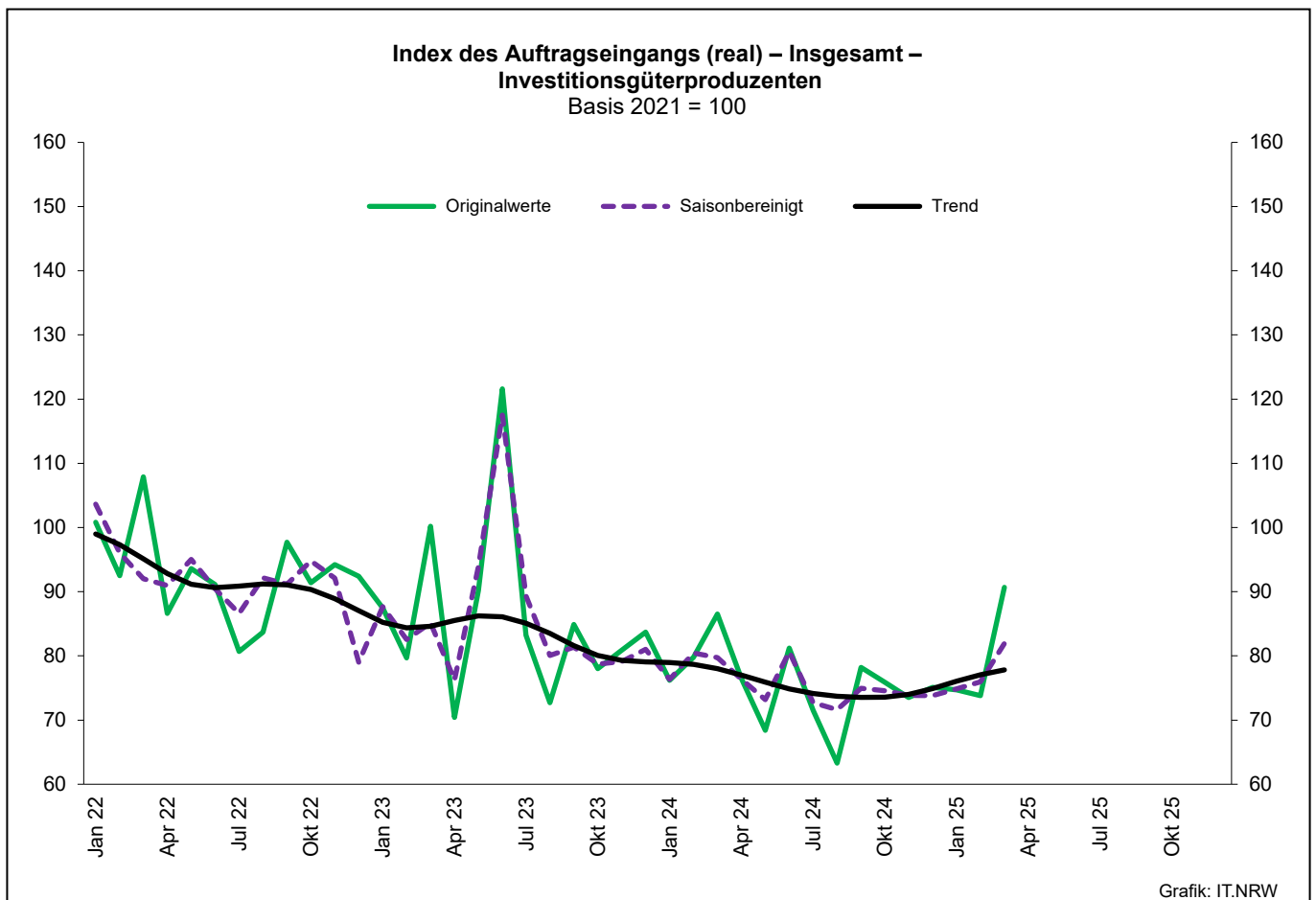
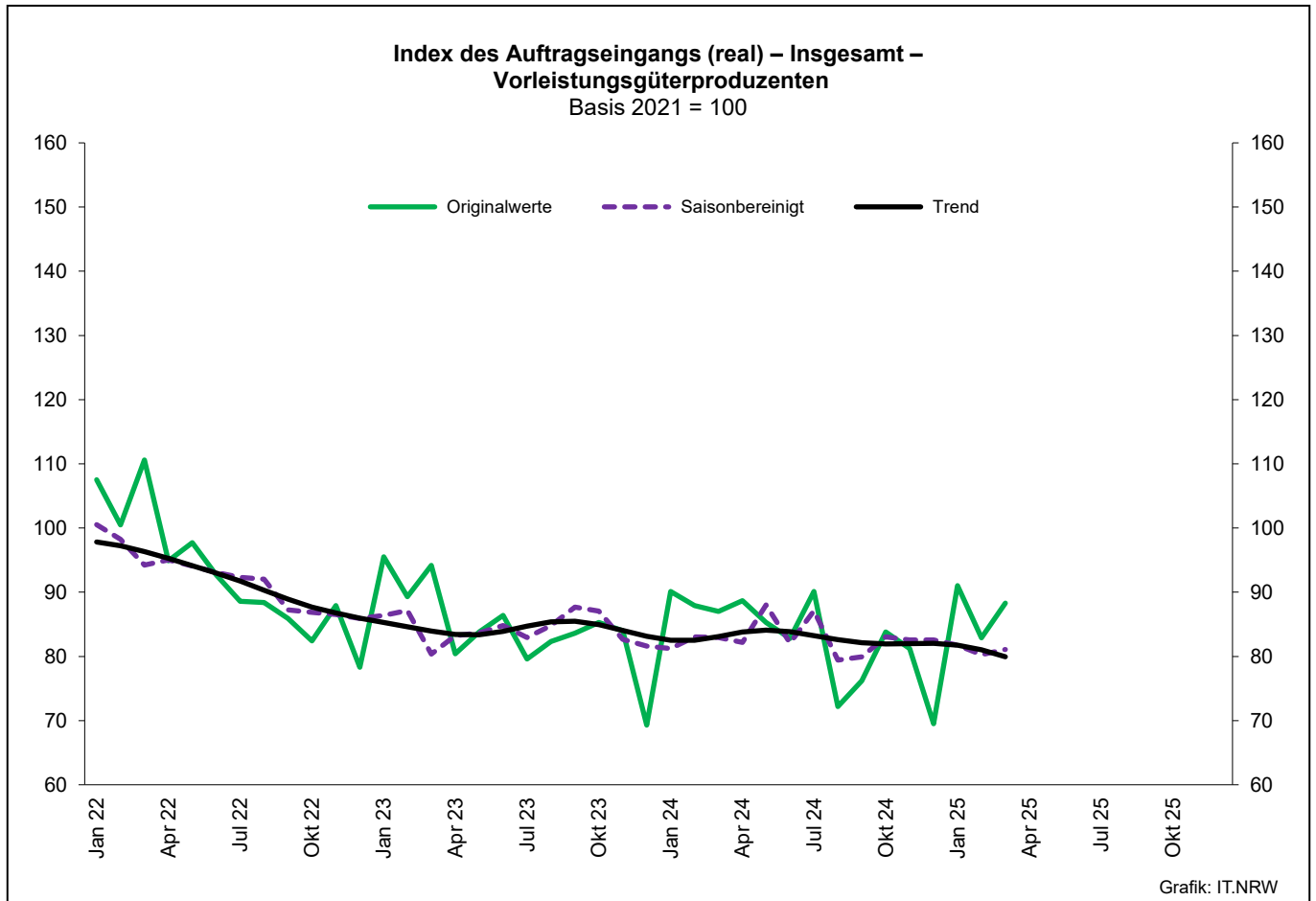
Abteilung — Gruppe — Klasse	Bezeichnung	Haupt gruppe
noch: Abschnitt C	Verarbeitendes Gewerbe	
30.3	Luft- und Raumfahrzeugbau	IG
30.30	Luft- und Raumfahrzeugbau	
30.4	Herstellung von militärischen Kampffahrzeugen	IG
30.40	Herstellung von militärischen Kampffahrzeugen	
30.9	Herstellung von Fahrzeugen a. n. g.	GG
30.91	Herstellung von Krafträdern	
30.92	Herstellung von Fahrrädern sowie von Behindertenfahrzeugen	
30.99	Herstellung von sonstigen Fahrzeugen a. n. g.	
31	Herstellung von Möbeln	
31.0	Herstellung von Möbeln	GG
31.01	Herstellung von Büro- und Ladenmöbeln	
31.02	Herstellung von Küchenmöbeln	
31.03	Herstellung von Matratzen	
31.09	Herstellung von sonstigen Möbeln	
32	Herstellung von sonstigen Waren	
32.1	Herstellung von Münzen, Schmuck und ähnlichen Erzeugnissen	GG
32.11	Herstellung von Münzen	
32.12	Herstellung von Schmuck, Gold- und Silberschmiedewaren (ohne Fantasieschmuck)	
32.13	Herstellung von Fantasieschmuck	
32.2	Herstellung von Musikinstrumenten	GG
32.20	Herstellung von Musikinstrumenten	
32.3	Herstellung von Sportgeräten	VG
32.30	Herstellung von Sportgeräten	
32.4	Herstellung von Spielwaren	VG
32.40	Herstellung von Spielwaren	
32.5	Herstellung von medizinischen und zahnmedizinischen Apparaten und Materialien	IG
32.50	Herstellung von medizinischen und zahnmedizinischen Apparaten und Materialien	
32.9	Herstellung von Erzeugnissen a. n. g.	VG
32.91	Herstellung von Besen und Bürsten	
32.99	Herstellung von sonstigen Erzeugnissen a. n. g.	
33	Reparatur und Installation von Maschinen und Ausrüstungen	
33.1	Reparatur von Metallerzeugnissen, Maschinen und Ausrüstungen	IG
33.11	Reparatur von Metallerzeugnissen	
33.12	Reparatur von Maschinen	
33.13	Reparatur von elektronischen und optischen Geräten	
33.14	Reparatur von elektrischen Ausrüstungen	
33.15	Reparatur und Instandhaltung von Schiffen, Booten und Yachten	
33.16	Reparatur und Instandhaltung von Luft- und Raumfahrzeugen	
33.17	Reparatur und Instandhaltung von Fahrzeugen a. n. g.	
33.19	Reparatur von sonstigen Ausrüstungen	
33.2	Installation von Maschinen und Ausrüstungen a. n. g.	IG
33.20	Installation von Maschinen und Ausrüstungen a. n. g.	

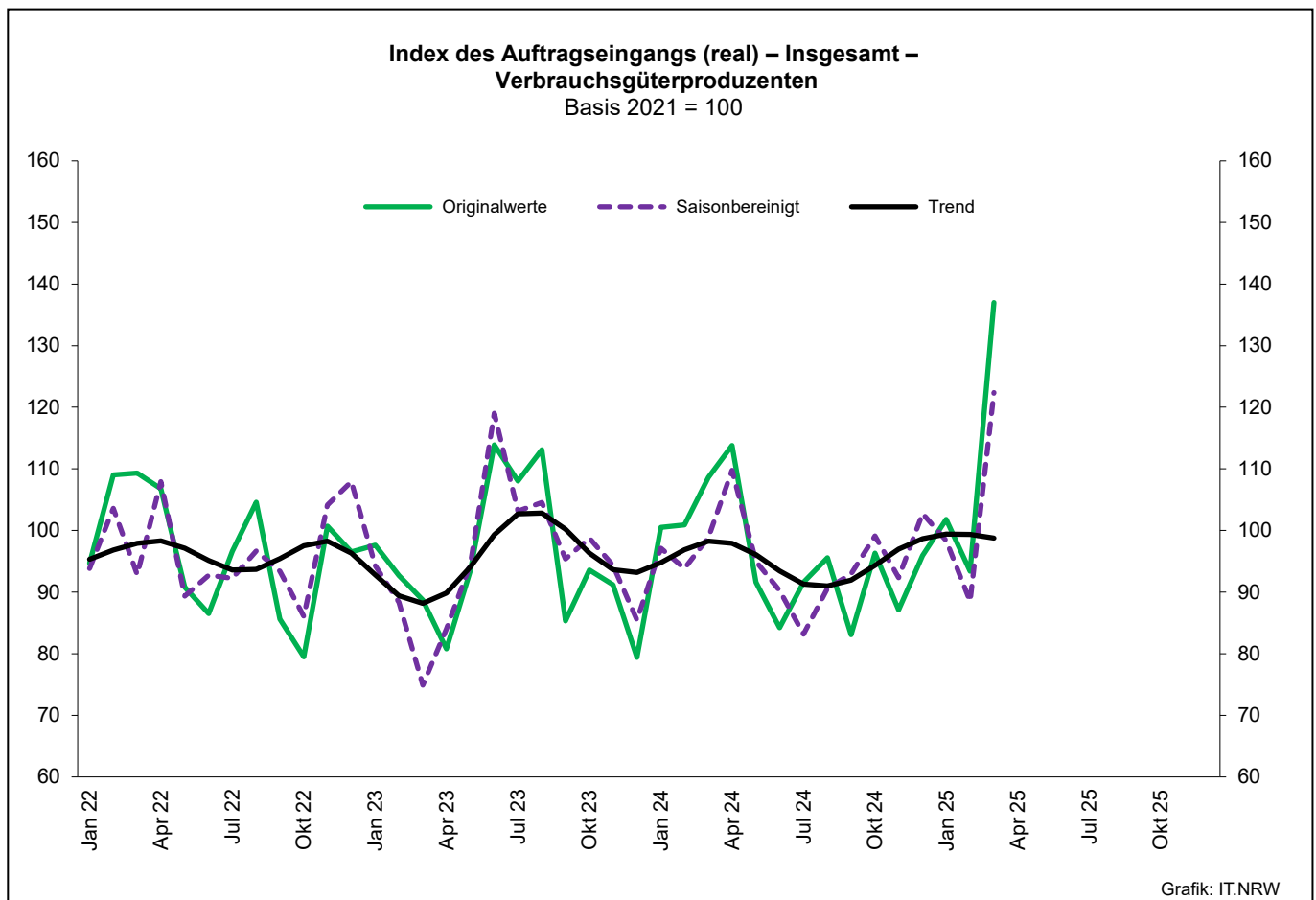
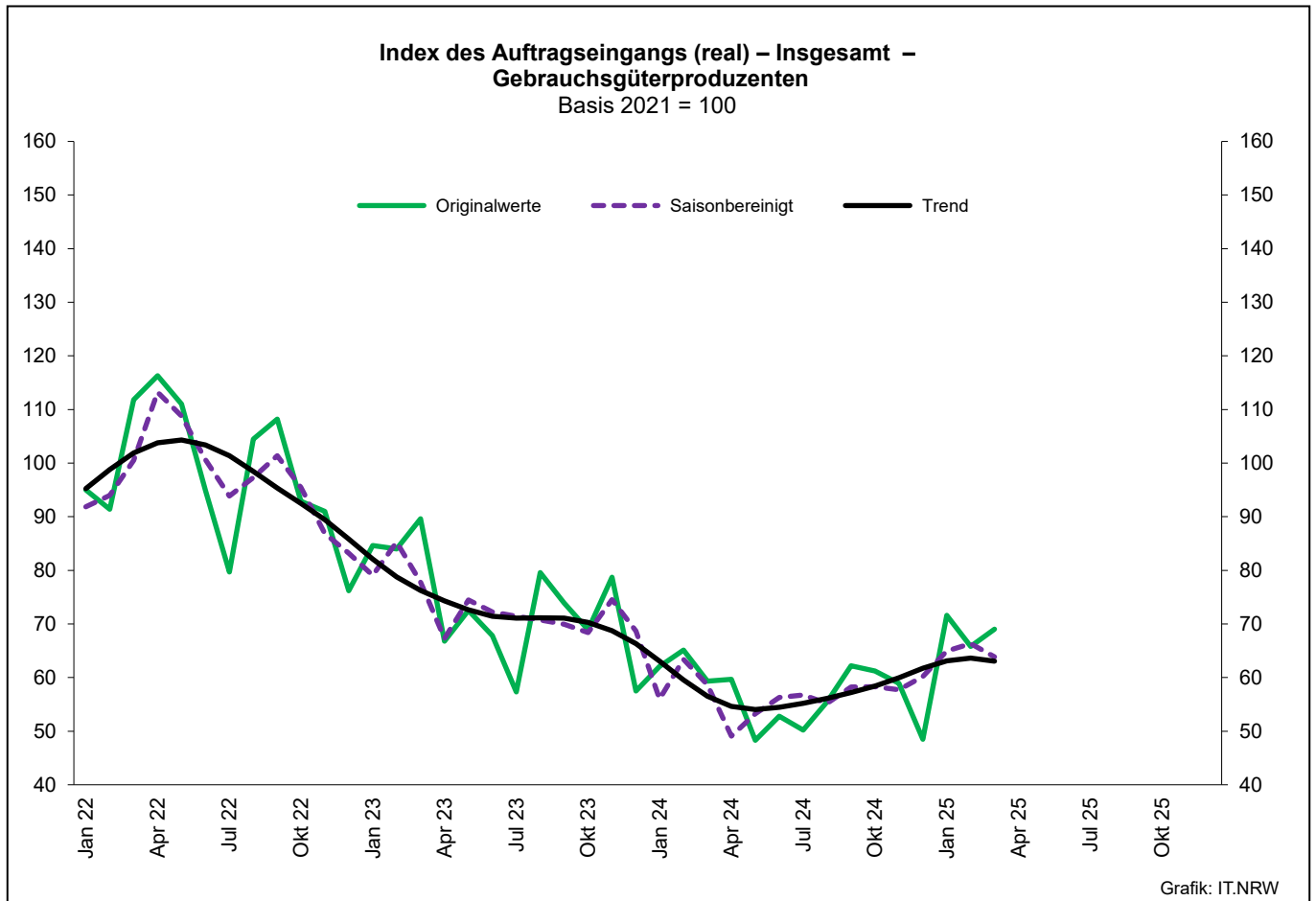
1. Übersicht über die wirtschaftliche Entwicklung in Nordrhein-Westfalen 2022 – 2025*)

Jahr Monat	Auftrags- eingangs- index – real –	Produktions- index im Verarbeitenden Gewerbe ¹⁾	Betriebe	Beschäftigte	Gesamtumsatz	
					insgesamt	darunter Auslandsumsatz
		Basis 2021 = 100	Basis 2021 = 100	Anzahl		1 000 EUR
2022	93,2	98,3	10 381	1 226 374	411 070 290	183 349 382
2023	85,5	94,2	10 399	1 230 938	401 989 290	180 966 185
2024	80,5	91,1	10 219	1 210 520	384 913 234	174 656 093
2023 ²⁾						
Januar	92,5	89,2	4 944	1 063 499	30 787 926	14 323 990
Februar	85,9	98,1	4 956	1 064 873	30 568 251	14 258 711
März	95,9	98,8	5 013	1 069 860	35 639 029	16 666 360
April	76,5	100,6	5 005	1 072 252	28 654 612	13 152 243
Mai	86,4	98,8	4 998	1 073 517	31 457 367	14 816 528
Juni	100,4	98,7	4 991	1 072 213	32 830 985	15 874 029
Juli	82,2	85,6	4 983	1 069 845	28 387 949	13 082 090
August	80,6	87,9	4 979	1 073 048	30 531 937	14 260 589
September	84,0	93,3	4 972	1 074 361	30 749 427	14 446 718
Oktober	82,9	92,2	4 965	1 074 354	29 778 586	13 720 593
November	83,2	95,0	4 957	1 070 400	31 346 872	14 744 610
Dezember	74,9	92,3	4 945	1 065 085	27 647 858	13 091 557
2024 ²⁾						
Januar	85,1	84,1	4 895	1 062 267	28 396 131	13 171 582
Februar	85,3	92,8	4 925	1 062 853	29 590 431	13 883 692
März	87,6	99,3	4 980	1 065 721	32 111 280	15 987 085
April	85,2	94,1	4 974	1 064 468	29 890 755	13 928 940
Mai	78,8	96,2	4 962	1 060 700	28 627 929	13 470 812
Juni	81,7	95,5	4 949	1 056 706	29 616 031	14 036 905
Juli	82,6	82,6	4 933	1 053 302	29 281 561	13 591 923
August	70,1	84,4	4 930	1 056 936	27 121 382	12 367 678
September	77,1	91,5	4 928	1 057 901	30 332 983	14 524 817
Oktober	81,2	89,5	4 918	1 056 475	29 635 796	13 781 562
November	78,3	95,4	4 914	1 053 382	29 244 293	13 585 485
Dezember	72,7	87,0	4 912	1 048 403	27 522 442	13 307 250
2025 ²⁾						
Januar	85,4	82,2	4 839	1 042 994	27 989 107	12 986 556
Februar	79,9	92,2	4 890	1 047 627	28 080 163	13 475 365
März	91,7	98,0	4 907	1 044 627	31 632 381	15 450 434
April
Mai
Juni
Juli
August
September
Oktober
November
Dezember

*) Bei den Jahreswerten beziehen sich alle Angaben auf Betriebe von Unternehmen mit im Allgemeinen 20 und mehr Beschäftigten. Aktualisierungen der Daten sind durch Quartals- und Jahresrevisionen bis zum endgültigen Jahresabschluss im April des Folgejahres möglich. – 1) arbeitstäglich bereinigt – 2) Betriebe mit 50 und mehr tätigen Personen







2. Auftragseingangsindex im Verarbeitenden Gewerbe Nordrhein-Westfalens

Nominalindex Inland

Systematik-Nr.	Wirtschaftszweig Hauptgruppe	Jahr 2024	März 2024	Februar 2025	März 2025	Veränderung gegenüber Vorjahres- monat in %
Basis 2021 = 100						
13	Herstellung von Textilien	86,4	95,7	86,2	87,1	−9,0
14	Herstellung von Bekleidung	104,8	104,5	122,6	141,8	+35,7
17	Herstellung von Papier, Pappe und Waren daraus	89,5	90,9	86,5	90,8	−0,1
20	Herstellung von chemischen Erzeugnissen	96,0	98,2	96,0	99,4	+1,2
20.1	Herstellung von chemischen Grundstoffen, Düngemitteln und Stickstoffverbindungen, Kunststoffen in Primärformen und synthetischem Kautschuk in Primärformen	91,5	93,4	92,8	93,2	−0,2
21	Herstellung von pharmazeutischen Erzeugnissen	146,4	142,9	177,7	156,6	+9,6
24	Metallerzeugung und -bearbeitung	96,5	98,3	96,2	105,0	+6,8
24.1	Erzeugung von Roheisen, Stahl und Ferrolegierungen	107,5	117,2	100,1	116,2	−0,9
24.4	Erzeugung und erste Bearbeitung von NE-Metallen	102,4	92,5	107,3	97,1	+5,0
24.5	Gießereien	85,5	78,2	97,9	89,4	+14,3
25	Herstellung von Metallerzeugnissen	85,6	90,5	99,6	91,7	+1,3
25.5	Herstellung von Schmiede-, Press-, Zieh- und Stanzteilen, gewalzten Ringen und pulvermetallurgischen Erzeugnissen	83,8	95,9	100,0	95,9	–
25.7	Herstellung von Schneidwaren, Werkzeugen, Schlössern und Beschlägen aus unedlen Metallen	88,5	94,5	93,8	93,5	−1,1
26	Herstellung von Datenverarbeitungsgeräten, elektronischen und optischen Erzeugnissen	97,1	107,1	90,1	113,0	+5,5
27	Herstellung von elektrischen Ausrüstungen	96,3	91,0	81,2	114,4	+25,7
27.1	Herstellung von Elektromotoren, Generatoren, Transformatoren, Elektrizitätsverteilungs- und -schalteinrichtungen	94,1	111,4	86,5	147,7	+32,6
28	Maschinenbau	90,7	93,3	87,6	100,8	+8,0
28.1	Herstellung von nicht wirtschaftszweigspezifischen Maschinen	94,4	104,0	99,7	101,7	−2,2
29	Herstellung von Kraftwagen und Kraftwagenteilen	76,0	78,1	87,2	87,3	+11,8
30	Sonstiger Fahrzeugbau	54,0	113,1	30,6	341,2	+201,7
C	Verarbeitendes Gewerbe	91,2	94,9	92,1	107,1	+12,9
	Vorleistungsgüterproduzenten	94,3	97,1	93,5	102,9	+6,0
	Investitionsgüterproduzenten	82,9	88,4	85,3	114,3	+29,3
	Gebrauchsgüterproduzenten	67,0	76,4	73,3	63,2	−17,3
	Verbrauchsgüterproduzenten	115,2	115,9	126,1	125,7	+8,5

Noch: 2. Auftragseingangsindex im Verarbeitenden Gewerbe Nordrhein-Westfalens

Nominalindex Ausland

Systematik-Nr.	Wirtschaftszweig Hauptgruppe	Jahr 2024	März 2024	Februar 2025	März 2025	Veränderung gegenüber Vorjahres- monat in %
Basis 2021 = 100						
13	Herstellung von Textilien	102,9	110,0	92,8	93,5	-15,0
14	Herstellung von Bekleidung	99,7	97,5	161,2	117,3	+20,3
17	Herstellung von Papier, Pappe und Waren daraus	100,9	99,0	100,4	98,3	-0,7
20	Herstellung von chemischen Erzeugnissen	100,7	109,8	100,3	109,1	-0,6
20.1	Herstellung von chemischen Grundstoffen, Düngemitteln und Stickstoffverbindungen, Kunststoffen in Primärformen und synthetischem Kautschuk in Primärformen	98,6	108,4	97,6	104,8	-3,3
21	Herstellung von pharmazeutischen Erzeugnissen	107,2	143,9	88,0	220,3	+53,1
24	Metallerzeugung und -bearbeitung	94,8	99,5	96,8	102,2	+2,7
24.1	Erzeugung von Roheisen, Stahl und Ferrolegierungen	110,4	125,9	98,3	121,0	-3,9
24.4	Erzeugung und erste Bearbeitung von NE-Metallen	102,5	112,1	128,3	98,6	-12,0
24.5	Gießereien	92,0	81,2	98,2	96,2	+18,5
25	Herstellung von Metallerzeugnissen	100,2	102,5	102,6	107,3	+4,7
25.5	Herstellung von Schmiede-, Press-, Zieh- und Stanzteilen, gewalzten Ringen und pulvermetallurgischen Erzeugnissen	105,5	101,9	112,7	113,7	+11,6
25.7	Herstellung von Schneidwaren, Werkzeugen, Schlössern und Beschlägen aus unedlen Metallen	98,6	101,4	101,5	107,0	+5,5
26	Herstellung von Datenverarbeitungsgeräten, elektronischen und optischen Erzeugnissen	104,9	100,0	98,7	92,3	-7,7
27	Herstellung von elektrischen Ausrüstungen	84,4	90,4	90,6	91,0	+0,7
27.1	Herstellung von Elektromotoren, Generatoren, Transformatoren, Elektrizitätsverteilungs- und -schalteinrichtungen	85,8	98,7	85,7	92,5	-6,3
28	Maschinenbau	89,3	123,0	86,3	107,7	-12,4
28.1	Herstellung von nicht wirtschaftszweigspezifischen Maschinen	102,2	107,0	98,0	137,5	+28,5
29	Herstellung von Kraftwagen und Kraftwagenteilen	91,1	76,9	93,4	79,9	+3,9
30	Sonstiger Fahrzeugbau	108,5	133,9	82,7	82,2	-38,6
C	Verarbeitendes Gewerbe	95,4	107,1	94,5	106,3	-0,7
	Vorleistungsgüterproduzenten	98,4	104,7	99,7	102,7	-1,9
	Investitionsgüterproduzenten	91,8	109,4	88,6	100,4	-8,2
	Gebrauchsgüterproduzenten	64,0	62,8	77,0	89,1	+41,9
	Verbrauchsgüterproduzenten	104,3	126,4	96,0	172,0	+36,1

Noch: 2. AuftragseingangsindeX im Verarbeitenden Gewerbe Nordrhein-Westfalens

Nominalindex Insgesamt

Systematik-Nr.	Wirtschaftszweig Hauptgruppe	Jahr 2024	März 2024	Februar 2025	März 2025	Veränderung gegenüber Vorjahres- monat in %
Basis 2021 = 100						
13	Herstellung von Textilien	95,0	103,1	89,6	90,5	-12,2
14	Herstellung von Bekleidung	102,8	101,8	137,6	132,3	+30,0
17	Herstellung von Papier, Pappe und Waren daraus	94,3	94,3	92,2	93,9	-0,4
20	Herstellung von chemischen Erzeugnissen	98,8	105,0	98,5	105,1	+0,1
20.1	Herstellung von chemischen Grundstoffen, Düngemitteln und Stickstoffverbindungen, Kunststoffen in Primärformen und synthetischem Kautschuk in Primärformen	95,8	102,5	95,7	100,3	-2,1
21	Herstellung von pharmazeutischen Erzeugnissen	115,8	143,7	107,6	206,4	+43,6
24	Metallerzeugung und -bearbeitung	95,8	98,8	96,4	103,9	+5,2
24.1	Erzeugung von Roheisen, Stahl und Ferrolegierungen	108,5	120,1	99,5	117,8	-1,9
24.4	Erzeugung und erste Bearbeitung von NE-Metallen	102,4	101,0	116,4	97,8	-3,2
24.5	Gießereien	88,3	79,5	98,1	92,3	+16,1
25	Herstellung von Metallerzeugnissen	91,1	95,0	100,8	97,6	+2,7
25.5	Herstellung von Schmiede-, Press-, Zieh- und Stanzteilen, gewalzten Ringen und pulvermetallurgischen Erzeugnissen	92,1	98,2	104,9	102,7	+4,6
25.7	Herstellung von Schneidwaren, Werkzeugen, Schlössern und Beschlägen aus unedlen Metallen	93,6	97,9	97,6	100,2	+2,3
26	Herstellung von Datenverarbeitungsgeräten, elektronischen und optischen Erzeugnissen	101,8	102,8	95,3	100,4	-2,3
27	Herstellung von elektrischen Ausrüstungen	90,3	90,7	85,9	102,7	+13,2
27.1	Herstellung von Elektromotoren, Generatoren, Transformatoren, Elektrizitätsverteilungs- und -schalteinrichtungen	90,2	105,4	86,1	121,7	+15,5
28	Maschinenbau	89,8	112,3	86,8	105,2	-6,3
28.1	Herstellung von nicht wirtschaftszweigspezifischen Maschinen	98,8	105,7	98,8	121,8	+15,2
29	Herstellung von Kraftwagen und Kraftwagenteilen	84,7	77,4	90,8	83,1	+7,4
30	Sonstiger Fahrzeugbau	72,5	120,2	48,2	253,7	+111,1
C	Verarbeitendes Gewerbe	93,4	101,3	93,4	106,7	+5,3
	Vorleistungsgüterproduzenten	96,3	100,8	96,5	102,8	+2,0
	Investitionsgüterproduzenten	88,0	100,5	87,2	106,3	+5,8
	Gebrauchsgüterproduzenten	65,2	68,0	75,6	79,2	+16,5
	Verbrauchsgüterproduzenten	108,5	122,3	107,6	154,1	+26,0

Noch: 2. Auftragseingangindex im Verarbeitenden Gewerbe Nordrhein-Westfalens

Realindex Inland

Systematik-Nr.	Wirtschaftszweig Hauptgruppe	Jahr 2024	März 2024	Februar 2025	März 2025	Veränderung gegenüber Vorjahres- monat in %
Basis 2021 = 100						
13	Herstellung von Textilien	73,9	82,1	73,0	73,8	-10,1
14	Herstellung von Bekleidung	97,6	96,8	110,8	128,3	+32,5
17	Herstellung von Papier, Pappe und Waren daraus	73,8	76,4	70,5	73,7	-3,5
20	Herstellung von chemischen Erzeugnissen	80,2	82,6	79,9	82,4	-0,2
20.1	Herstellung von chemischen Grundstoffen, Düngemitteln und Stickstoffverbindungen, Kunststoffen in Primärformen und synthetischem Kautschuk in Primärformen	76,9	79,2	78,0	78,0	-1,5
21	Herstellung von pharmazeutischen Erzeugnissen	133,8	129,4	159,4	140,7	+8,7
24	Metallerzeugung und -bearbeitung	84,1	85,1	85,0	93,1	+9,4
24.1	Erzeugung von Roheisen, Stahl und Ferrolegierungen	96,9	102,0	95,6	110,4	+8,2
24.4	Erzeugung und erste Bearbeitung von NE-Metallen	88,2	82,6	88,4	81,2	-1,7
24.5	Gießereien	70,4	64,2	80,2	72,8	+13,4
25	Herstellung von Metallerzeugnissen	71,6	75,6	82,8	76,3	+0,9
25.5	Herstellung von Schmiede-, Press-, Zieh- und Stanzteilen, gewalzten Ringen und pulvermetallurgischen Erzeugnissen	70,2	79,9	83,6	80,2	+0,4
25.7	Herstellung von Schneidwaren, Werkzeugen, Schlössern und Beschlägen aus unedlen Metallen	76,0	81,4	79,6	79,0	-2,9
26	Herstellung von Datenverarbeitungsgeräten, elektronischen und optischen Erzeugnissen	88,0	97,3	82,1	103,1	+6,0
27	Herstellung von elektrischen Ausrüstungen	79,7	76,4	67,4	94,9	+24,2
27.1	Herstellung von Elektromotoren, Generatoren, Transformatoren, Elektrizitätsverteilungs- und -schalteinrichtungen	79,0	93,7	71,8	121,7	+29,9
28	Maschinenbau	75,5	78,0	71,8	82,7	+6,0
28.1	Herstellung von nicht wirtschaftszweigspezifischen Maschinen	77,9	86,5	80,9	82,4	-4,7
29	Herstellung von Kraftwagen und Kraftwagenteilen	67,7	69,7	77,0	77,3	+10,9
30	Sonstiger Fahrzeugbau	49,7	104,8	27,6	312,9	+198,6
C	Verarbeitendes Gewerbe	77,7	81,2	78,4	91,7	+12,9
	Vorleistungsgüterproduzenten	80,3	82,9	80,0	88,0	+6,2
	Investitionsgüterproduzenten	70,5	75,8	71,6	97,9	+29,2
	Gebrauchsgüterproduzenten	57,6	65,9	62,6	53,6	-18,7
	Verbrauchsgüterproduzenten	100,2	100,5	108,0	107,6	+7,1

Noch: 2. AuftragseingangsindeX im Verarbeitenden Gewerbe Nordrhein-Westfalens

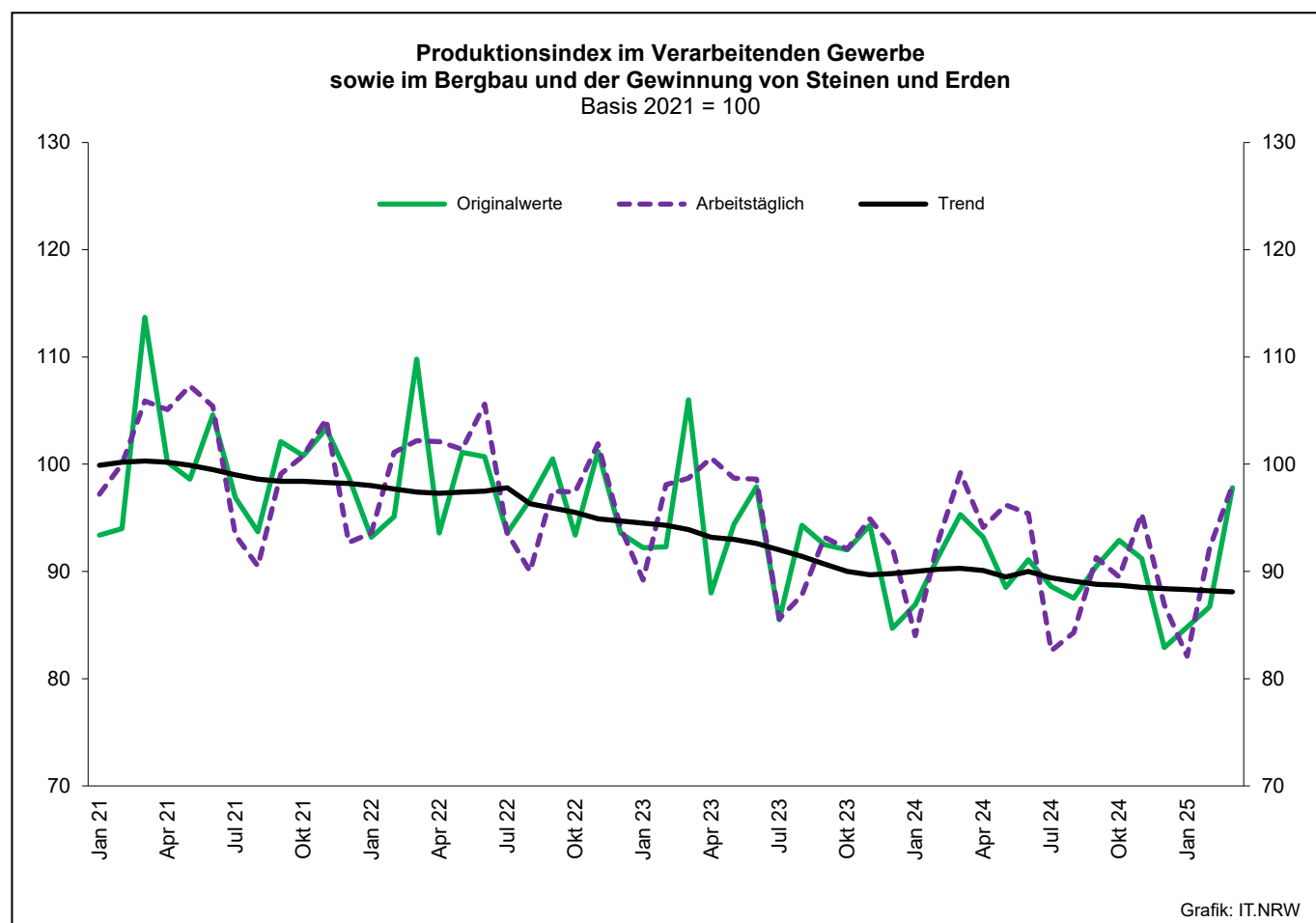
Realindex Ausland

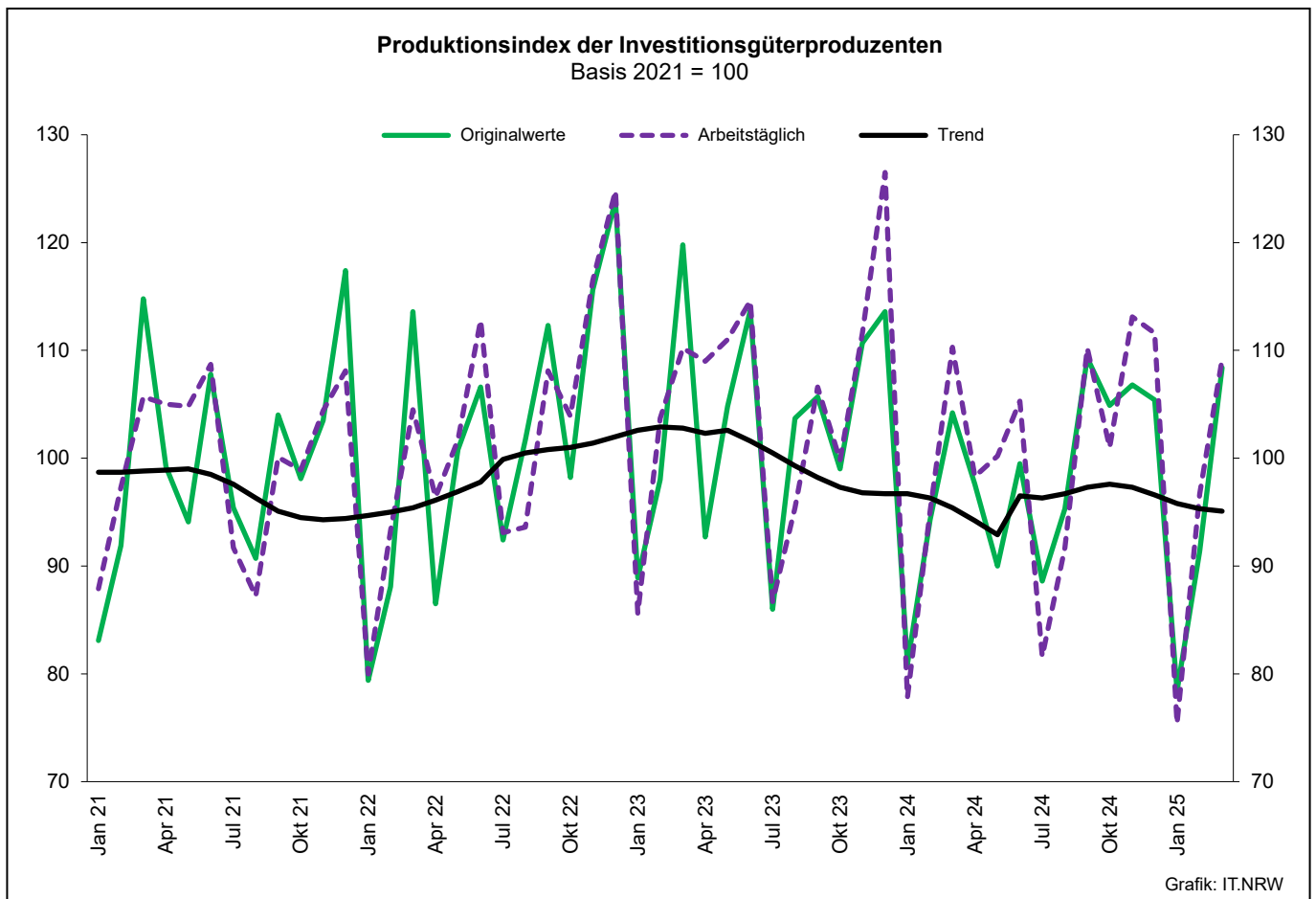
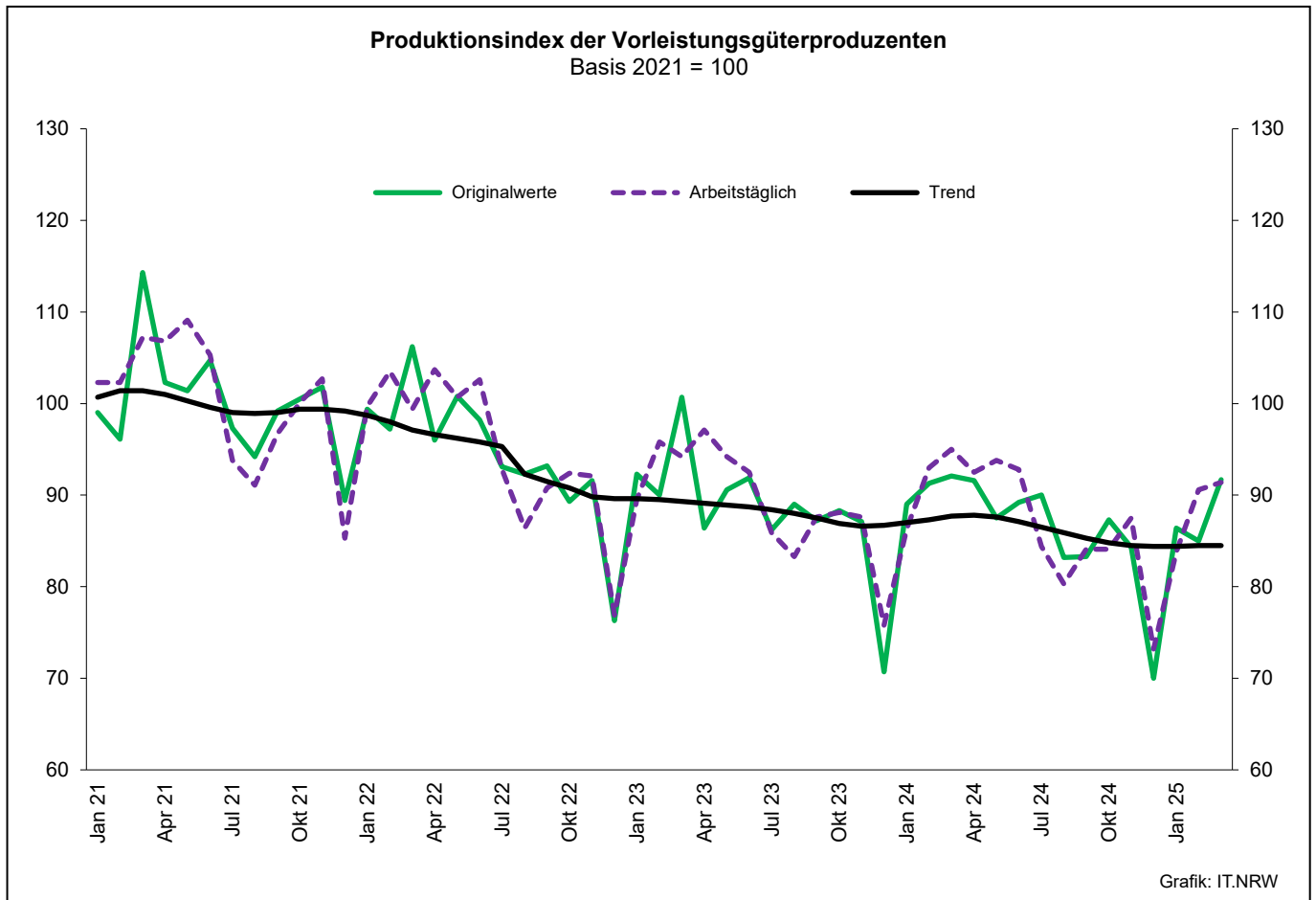
Systematik-Nr.	Wirtschaftszweig Hauptgruppe	Jahr 2024	März 2024	Februar 2025	März 2025	Veränderung gegenüber Vorjahres- monat in %
Basis 2021 = 100						
13	Herstellung von Textilien	89,1	95,4	80,1	80,8	-15,3
14	Herstellung von Bekleidung	90,3	88,7	146,6	106,9	+20,5
17	Herstellung von Papier, Pappe und Waren daraus	85,8	85,7	84,9	82,6	-3,6
20	Herstellung von chemischen Erzeugnissen	88,1	96,0	86,9	94,5	-1,6
20.1	Herstellung von chemischen Grundstoffen, Düngemitteln und Stickstoffverbindungen, Kunststoffen in Primärformen und synthetischem Kautschuk in Primärformen	86,1	94,5	85,0	90,7	-4,0
21	Herstellung von pharmazeutischen Erzeugnissen	98,0	132,2	79,5	203,3	+53,8
24	Metallerzeugung und -bearbeitung	82,2	87,2	83,3	88,9	+1,9
24.1	Erzeugung von Roheisen, Stahl und Ferrolegierungen	106,5	120,0	97,6	120,1	+0,1
24.4	Erzeugung und erste Bearbeitung von NE-Metallen	85,5	96,2	103,1	79,0	-17,9
24.5	Gießereien	68,3	59,8	71,9	70,4	+17,7
25	Herstellung von Metallerzeugnissen	85,0	87,1	86,7	90,4	+3,8
25.5	Herstellung von Schmiede-, Press-, Zieh- und Stanzteilen, gewalzten Ringen und pulvermetallurgischen Erzeugnissen	89,4	86,4	94,6	95,6	+10,6
25.7	Herstellung von Schneidwaren, Werkzeugen, Schlössern und Beschlägen aus unedlen Metallen	84,7	87,1	85,8	90,8	+4,2
26	Herstellung von Datenverarbeitungsgeräten, elektronischen und optischen Erzeugnissen	98,8	94,6	91,9	84,9	-10,3
27	Herstellung von elektrischen Ausrüstungen	71,4	76,6	75,1	75,8	-1,0
27.1	Herstellung von Elektromotoren, Generatoren, Transformatoren, Elektrizitätsverteilungs- und -schalteinrichtungen	72,0	83,1	69,8	75,5	-9,1
28	Maschinenbau	76,1	105,3	72,7	90,7	-13,9
28.1	Herstellung von nicht wirtschaftszweigspezifischen Maschinen	86,7	91,4	82,0	114,2	+24,9
29	Herstellung von Kraftwagen und Kraftwagenteilen	80,5	68,1	81,4	69,9	+2,6
30	Sonstiger Fahrzeugbau	91,4	112,1	69,5	69,2	-38,3
C	Verarbeitendes Gewerbe	83,0	93,3	81,3	91,7	-1,7
	Vorleistungsgüterproduzenten	85,7	91,5	86,0	88,6	-3,2
	Investitionsgüterproduzenten	79,2	94,3	75,4	85,4	-9,4
	Gebrauchsgüterproduzenten	56,6	55,4	67,8	78,4	+41,5
	Verbrauchsgüterproduzenten	93,0	113,7	84,2	155,5	+36,8

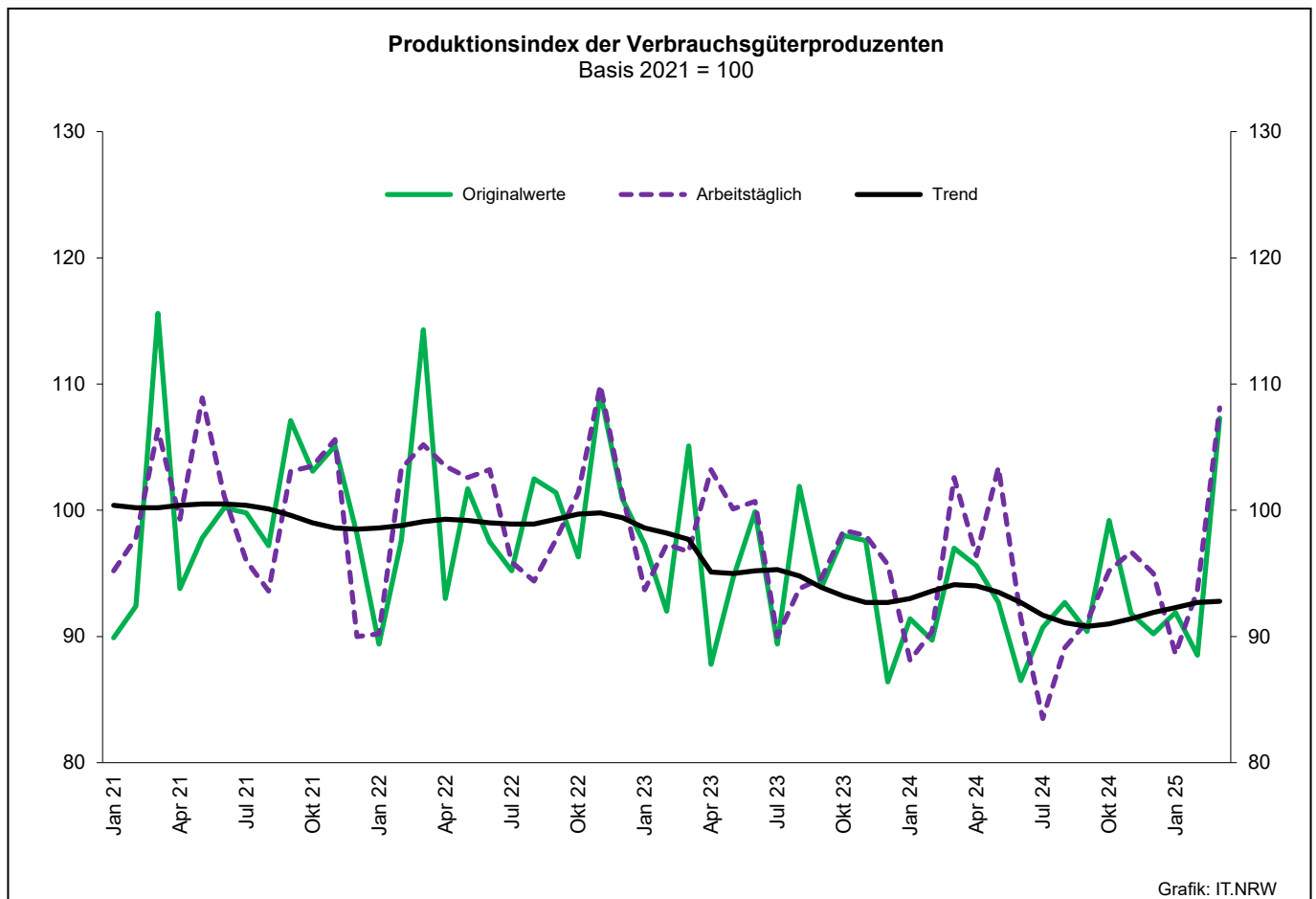
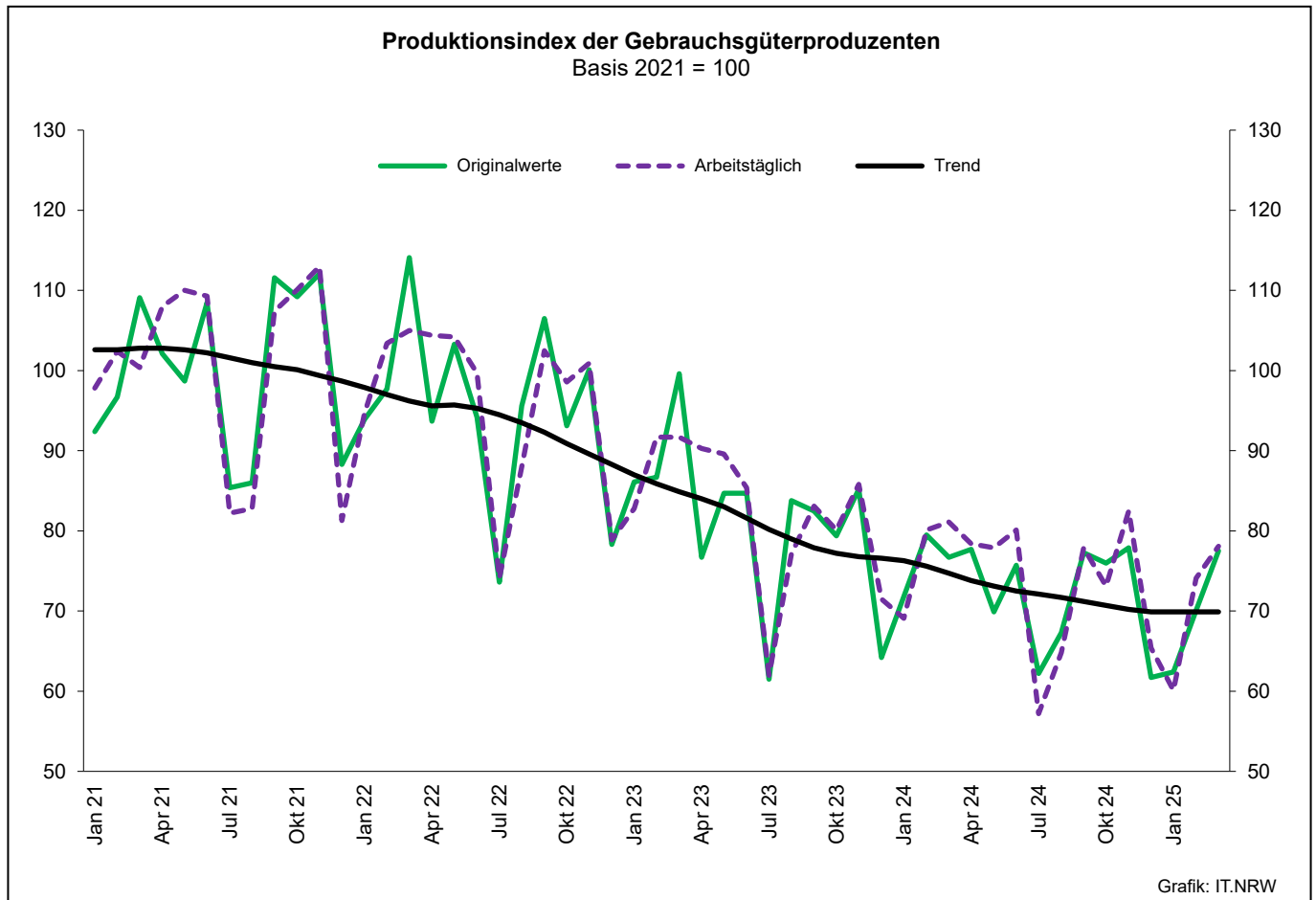
Noch: 2. Auftragseingangsindex im Verarbeitenden Gewerbe Nordrhein-Westfalens

Realindex insgesamt

Systematik-Nr.	Wirtschaftszweig Hauptgruppe	Jahr 2024	März 2024	Februar 2025	März 2025	Veränderung gegenüber Vorjahres- monat in %
Basis 2021 = 100						
13	Herstellung von Textilien	81,8	89,0	76,7	77,5	-12,9
14	Herstellung von Bekleidung	94,8	93,7	124,8	119,9	+28,0
17	Herstellung von Papier, Pappe und Waren daraus	78,8	80,2	76,5	77,4	-3,5
20	Herstellung von chemischen Erzeugnissen	84,8	90,5	84,0	89,6	-1,0
20.1	Herstellung von chemischen Grundstoffen, Düngemitteln und Stickstoffverbindungen, Kunststoffen in Primärformen und synthetischem Kautschuk in Primärformen	82,5	88,5	82,2	85,7	-3,2
21	Herstellung von pharmazeutischen Erzeugnissen	105,8	131,6	96,9	189,6	+44,1
24	Metallerzeugung und -bearbeitung	83,3	85,9	84,3	91,3	+6,3
24.1	Erzeugung von Roheisen, Stahl und Ferrolegierungen	100,1	107,9	96,3	113,6	+5,3
24.4	Erzeugung und erste Bearbeitung von NE-Metallen	87,0	88,4	94,7	80,3	-9,2
24.5	Gießereien	69,5	62,3	76,6	71,8	+15,2
25	Herstellung von Metallerzeugnissen	76,6	80,0	84,3	81,6	+2,0
25.5	Herstellung von Schmiede-, Press-, Zieh- und Stanzteilen, gewalzten Ringen und pulvermetallurgischen Erzeugnissen	77,5	82,4	87,8	86,1	+4,5
25.7	Herstellung von Schneidwaren, Werkzeugen, Schlössern und Beschlägen aus unedlen Metallen	80,4	84,3	82,7	85,0	+0,8
26	Herstellung von Datenverarbeitungsgeräten, elektronischen und optischen Erzeugnissen	94,6	95,7	88,1	92,0	-3,9
27	Herstellung von elektrischen Ausrüstungen	75,5	76,5	71,3	85,3	+11,5
27.1	Herstellung von Elektromotoren, Generatoren, Transformatoren, Elektrizitätsverteilungs- und -schalteinrichtungen	75,7	88,7	70,9	99,9	+12,6
28	Maschinenbau	75,9	95,5	72,4	87,8	-8,1
28.1	Herstellung von nicht wirtschaftszweigspezifischen Maschinen	82,8	89,3	81,5	100,3	+12,3
29	Herstellung von Kraftwagen und Kraftwagenteilen	75,0	68,8	79,5	73,1	+6,2
30	Sonstiger Fahrzeugbau	63,8	107,3	41,8	230,5	+114,8
C	Verarbeitendes Gewerbe	80,5	87,6	79,9	91,7	+4,7
	Vorleistungsgüterproduzenten	82,9	87,0	82,9	88,3	+1,5
	Investitionsgüterproduzenten	75,5	86,5	73,8	90,7	+4,9
	Gebrauchsgüterproduzenten	57,0	59,3	65,8	69,0	+16,4
	Verbrauchsgüterproduzenten	95,8	108,6	93,4	137,0	+26,2







3. Produktionsindex*) im Verarbeitenden Gewerbe sowie im Bergbau und in der Gewinnung von Steinen und Erden Nordrhein-Westfalens

Systematik-Nr.	Wirtschaftszweig Hauptgruppe	Ge- wichtung	Jahr	März	Februar	März	Veränderung März 2025 gegenüber März 2024
		%	2024		2025		%
	Basis 2021 = 100						
B	Bergbau und Gewinnung von Steinen und Erden	0,9	86,1	87,3	82,4	89,0	+1,9
	darunter						
05	Kohlenbergbau	0,4	70,3	74,4	71,7	75,6	+1,6
08	Gewinnung von Steinen und Erden, sonstiger Bergbau	0,5	99,4	97,3	91,7	100,3	+3,1
C	Verarbeitendes Gewerbe	82,9	91,1	99,3	92,2	98,0	-1,3
	davon						
10	Herstellung von Nahrungs- und Futtermitteln	5,9	100,2	106,7	101,5	100,7	-5,6
11	Getränkeherstellung	1,1	106,2	104,8	89,6	96,6	-7,8
12	Tabakverarbeitung	0,1	101,9	100,2	96,9	112,9	+12,7
13	Herstellung von Textilien	0,8	79,3	89,0	81,2	84,2	-5,4
14	Herstellung von Bekleidung	0,1	102,5	122,5	111,8	118,3	-3,4
15	Herstellung von Leder, Lederwaren und Schuhen	0,1	88,3	97,8	96,1	94,0	-3,9
16	Herstellung von Holz-, Flecht-, Korb- und Korkwaren (ohne Möbel)	1,2	78,4	89,1	78,1	79,6	-10,7
17	Herstellung von Papier, Pappe und Waren daraus	1,8	85,1	91,0	86,4	84,7	-6,9
18	Herstellung von Druckerzeugnissen; Vervielfältigung von bespielten Ton-, Bild- und Datenträgern	1,2	71,2	77,3	65,5	66,0	-14,6
19	Kokerei und Mineralölverarbeitung	3,1	93,4	91,2	99,0	96,5	+5,8
20	Herstellung von chemischen Erzeugnissen	12,0	82,8	88,4	92,3	90,1	+1,9
21	Herstellung von pharmazeutischen Erzeugnissen	2,2	92,3	115,0	95,9	169,8	+47,7
22	Herstellung von Gummi- und Kunststoffwaren	3,7	87,9	96,6	91,3	93,2	-3,5
23	Herstellung von Glas- und Glaswaren, Keramik, Verarbeitung von Steinen und Erden	2,1	83,5	89,2	78,9	87,0	-2,5
24	Metallerzeugung und -bearbeitung	10,5	91,9	100,4	91,0	94,4	-6,0
25	Herstellung von Metallerzeugnissen	9,2	85,4	93,6	86,9	87,1	-6,9
26	Herstellung von Datenverarbeitungsgeräten, elektronischen und optischen Erzeugnissen	2,3	101,5	113,4	98,3	105,8	-6,7
27	Herstellung von elektrischen Ausrüstungen	4,4	81,9	92,6	80,4	83,4	-9,9
28	Maschinenbau	10,3	91,7	103,0	83,0	103,3	+0,3
29	Herstellung von Kraftwagen und Kraftwagenteilen	4,4	113,1	125,0	131,1	136,1	+8,9
30	Sonstiger Fahrzeugbau	0,4	110,7	119,6	113,9	110,5	-7,6
31	Herstellung von Möbeln	2,2	77,3	85,2	79,7	84,1	-1,3
32	Herstellung von sonstigen Waren	1,0	108,7	133,5	110,6	107,8	-19,3
33	Reparatur und Instandhaltung von Maschinen und Ausrüstungen	2,7	113,1	113,6	105,2	111,3	-2,0
B - C	Verarbeitendes Gewerbe sowie Bergbau und Gewinnung von Steinen und Erden	83,8	91,0	99,2	92,1	97,9	-1,3
B - D, F	Produzierendes Gewerbe (einschl. Bau und Energie)	100,0	92,1	99,6	94,4	98,0	-1,6
	Vorleistungsgüterproduzenten	43,5	87,2	95,0	90,3	91,3	-3,9
	Investitionsgüterproduzenten	21,5	99,7	110,3	97,3	109,4	-0,8
	Gebrauchsgüterproduzenten	3,3	74,0	81,1	74,2	78,8	-2,8
	Verbrauchsgüterproduzenten	11,9	93,6	102,6	93,3	107,7	+5,0
	Energieintensive Industriezweige	30,7	87,0	93,0	90,7	91,3	-1,8

*) von arbeitstäglichen Schwankungen bereinigt. Aktualisierungen der Daten sind durch Quartals- und Jahresrevisionen bis zum endgültigen Jahresabschluss im April des Folgejahres möglich.

**4. Betriebe, Beschäftigte, geleistete Arbeitsstunden, Entgelte und Umsatz
in Nordrhein-Westfalen nach Wirtschaftszweigen**

Systematik-Nr.	Wirtschaftszweig a = März 2025 b = Veränderung gegenüber gleichem Vorjahreszeitraum in %		Betriebe	Beschäftigte	Geleistete Arbeits- stunden	Entgelte	Gesamtumsatz	
							insgesamt	darunter Auslands- umsatz
			Anzahl		1 000	1 000 EUR		
B	Bergbau und Gewinnung von Steinen und Erden	a	22
		b	–
05	Kohlenbergbau	a	7
		b	–12,5
06	Gewinnung von Erdöl und Erdgas	a	–	–	–	–	–	–
		b	–	–	–	–	–	–
07	Erzbergbau	a	1
		b	–
08	Gewinnung von Steinen und Erden, sonstiger Bergbau	a	14	2 548	332	12 426	51 855	11 310
		b	+7,7	+4,6	+6,8	+1,7	+7,1	–7,6
09	Erbringung von Dienstleistungen für den Bergbau und für die Gewinnung von Steinen und Erden	a	–	–	–	–	–	–
		b	–	–	–	–	–	–
C	Verarbeitendes Gewerbe	a	4 885
		b	–1,5
10	Herstellung von Nahrungs- und Futtermitteln	a	435	104 647	13 615	373 533	3 462 419	771 084
		b	+2,1	+7,5	+11,1	+8,1	+3,2	+6,0
10.1	Schlachten und Fleischverarbeitung	a	94	30 755	4 309	91 500	1 088 407	170 319
		b	–6,0	–0,2	+2,8	–0,8	–0,1	–3,9
10.3	Obst- und Gemüseverarbeitung	a	33	6 513	832	27 402	.	.
		b	+3,1	–1,8	–	–2,8	.	.
10.5	Milchverarbeitung	a	17	3 792	510	18 885	272 510	76 845
		b	–	+3,6	+2,1	+6,8	+15,6	+12,2
10.6	Mahl- und Schäl­müh­len, Her­stellung von Stärke und Stärkeerzeugnissen	a	12	.	.	.	128 965	49 933
		b	–
10.7	Herstellung von Back- und Teigwaren	a	161	24 670	2 942	75 406	463 967	56 501
		b	+2,5	+1,3	+1,6	+5,2	–3,8	+5,2
10.8	Herstellung von sonstigen Nahrungsmitteln	a	84	32 387	4 097	128 139	902 815	248 943
		b	+12,0	+27,7	+39,4	+22,0	+10,1	+10,2
11	Getränkeherstellung	a	54	9 194	1 238	40 031	339 097	22 054
		b	+3,8	+3,0	+3,0	+0,3	–6,5	–16,7
12	Tabakverarbeitung	a	3	647
		b	–	–0,3
13	Herstellung von Textilien	a	96	13 502	1 684	52 919	258 075	133 119
		b	–5,0	–4,5	–2,2	+3,1	–3,7	–3,2
13.2	Weberei	a	18	2 541	297	9 702	53 057	.
		b	–	–1,3	–0,9	+1,3	–2,4	.
13.3	Veredlung von Textilien und Bekleidung	a	11	1 425	183	6 352	23 291	10 140
		b	–8,3	–4,9	+3,6	+27,7	+0,7	+2,6
13.9	Herstellung von sonstigen Textilwaren	a	64	9 329	1 178	35 661	177 812	91 357
		b	–5,9	–5,1	–2,8	–1,0	–4,9	–1,9
14	Herstellung von Bekleidung	a	20	3 898
		b	–4,8	–4,3
15	Herstellung von Leder, Lederwaren und Schuhen	a	12	1 546	218	5 329	57 433	19 753
		b	–	.	–3,0	–2,9	+3,3	+4,0
16	Herstellung von Holz-, Flecht-, Korb- und Korkwaren (ohne Möbel)	a	71	11 567	1 591	43 567	287 964	79 660
		b	–4,1	–3,7	–0,7	–5,2	–2,2	–15,6
17	Herstellung von Papier, Pappe und Waren daraus	a	135	23 924	3 088	102 578	653 586	283 299
		b	–0,7	–1,6	+2,0	–1,1	–	+0,1
17.1	Herstellung von Holz- und Zellstoff, Papier, Karton und Pappe	a	30	5 711	749	27 905	210 675	125 766
		b	–6,3	–5,4	–5,0	–5,5	–8,3	–9,1
17.2	Herstellung von Waren aus Papier, Karton und Pappe	a	105	18 213	2 339	74 673	442 911	157 533
		b	+1,0	–0,4	+4,4	+0,7	+4,4	+8,8
18	Herstellung von Druckerzeugnissen; Vervielfältigung von bespielten Ton-, Bild- und Datenträgern	a	90	11 376	1 402	39 122	175 814	25 934
		b	–7,2	–6,6	–4,4	–5,6	–8,9	–6,4

**Noch: 4. Betriebe, Beschäftigte, geleistete Arbeitsstunden, Entgelte und Umsatz
in Nordrhein-Westfalen nach Wirtschaftszweigen**

Systematik-Nr.	Wirtschaftszweig a = März 2025 b = Veränderung gegenüber gleichem Vorjahreszeitraum in %		Betriebe	Beschäftigte	Geleistete Arbeits- stunden	Entgelte	Gesamtumsatz	
							insgesamt	darunter Auslands- umsatz
			Anzahl	1 000	1 000 EUR			
19	Kokerei und Mineralölverarbeitung	a b	12 —
20	Herstellung von chemischen Erzeugnissen	a b	296 +1,4	97 685 −0,4	12 965 +2,0	652 754 +2,1	4 579 580 +0,5	2 808 403 +5,0
20.1	Herstellung von chemischen Grundstoffen, Düngemitteln und Stickstoffverbindungen, Kunststoffen in Primärformen und synthetischem Kautschuk in Primärformen	a b	134 —	55 785 −1,4	7 199 +0,5	379 845 −0,9	2 929 719 +5,5	1 840 849 +9,2
20.3	Herstellung von Anstrichmitteln, Druckfarben und Kitt	a b	37 —	9 783 +8,2	1 411 +12,7	52 309 +9,4	338 367 −0,5	163 614 −3,8
20.4	Herstellung von Seifen, Wasch-, Reinigungs- und Körperpflegemitteln sowie von Duftstoffen	a b	46 +2,2	15 242 −11,1	1 984 −8,6	88 594 −10,2	375 460 −30,1	126 747 −47,0
20.5	Herstellung von sonstigen chemischen Erzeugnissen	a b	73 +4,3	14 437 +13,6	2 054 +14,4	111 967 +23,7	613 025 +22,3	398 917 +37,0
21	Herstellung von pharmazeutischen Erzeugnissen	a b	45 +4,7	18 730 −7,2	2 570 −3,5	138 613 +6,1	1 230 018 +49,3	1 000 931 +57,6
22	Herstellung von Gummi- und Kunststoffwaren	a b	417 −2,8	65 023 −4,0	8 640 −0,4	264 895 +0,1	1 311 471 −0,2	578 124 −0,9
22.1	Herstellung von Gummiwaren	a b	37 −2,6	6 881 −5,9	962 +2,0	30 195 −6,5	182 762 −1,6	102 900 −1,6
22.2	Herstellung von Kunststoffwaren	a b	380 −2,8	58 142 −3,8	7 677 −0,7	234 700 +1,0	1 128 709 —	475 224 −0,7
23	Herstellung von Glas und Glaswaren, Keramik, Verarbeitung von Steinen und Erden	a b	172 −2,8	25 177 −3,6	3 299 −3,3	117 312 +5,5	588 406 −1,8	221 314 +2,9
23.1	Herstellung von Glas und Glaswaren	a b	48 −5,9	8 580 −9,2	1 114 −12,6	41 945 +8,2	164 222 −4,8	87 539 +5,7
23.5	Herstellung von Zement, Kalk und gebranntem Gips	a b	18 +5,9	2 660 +2,5	349 +2,1	13 716 +3,8	135 180 +3,5	28 777 +2,0
23.6	Herstellung von Erzeugnissen aus Beton, Zement und Gips	a b	53 −3,6	5 618 −2,4	787 +2,6	26 020 +7,8	101 191 −4,2	12 593 −13,3
23.9	Herstellung von Schleifkörpern und Schleifmitteln auf Unterlage sowie sonstigen Erzeugnissen aus nichtmetallischen Mineralien a. n. g.	a b	21 −4,5	19 170 −0,9	88 634 −5,5	37 772 −14,2
24	Metallerzeugung und -bearbeitung	a b	286 −5,3	90 231 −5,3	10 844 −3,1	436 087 −4,7	3 598 468 +1,5	1 493 276 +3,1
24.2	Herstellung von Stahlrohren, Rohrform-, Rohrverschluss- und Rohrverbindungsstücken aus Stahl	a b	38 −5,0	9 904 −2,0	1 143 +2,1	47 979 −4,7	361 775 +15,1	236 323 +31,4
24.3	Sonstige erste Bearbeitung von Eisen und Stahl	a b	74 −7,5	10 708 −12,5	1 330 −10,3	47 197 −12,6	424 367 −9,5	192 535 −9,3
24.4	Erzeugung und erste Bearbeitung von NE-Metallen	a b	62 −4,6	18 070 −6,0	2 240 −1,4	94 818 −5,7	940 590 +4,4	410 984 +5,4
24.5	Gießereien	a b	79 −4,8	19 037 −7,9	2 336 −4,8	87 353 −3,0	389 120 −4,0	186 777 +5,8
25	Herstellung von Metallerzeugnissen	a b	868 −2,1	128 893 −0,9	16 453 +3,5	544 624 −0,2	2 545 490 +2,9	1 035 551 +1,9
25.1	Stahl- und Leichtmetallbau	a b	153 −2,5	20 391 −0,6	2 712 +6,0	79 963 +3,8	366 921 −4,6	88 811 −11,5
25.5	Herstellung von Schmiede-, Press-, Zieh- und Stanzteilen, gewalzten Ringen und pulvermetallurgischen Erzeugnissen	a b	146 −2,7	27 671 +1,4	3 372 +2,5	123 573 −0,4	615 721 +7,2	269 735 +9,7
25.6	Oberflächenveredlung und Wärmebehandlung; Mechanik a. n. g.	a b	214 +1,9	21 575 +5,2	2 815 +9,6	80 993 +7,2	308 866 +13,4	74 253 +34,6
25.7	Herstellung von Schneidwaren, Werkzeugen, Schlössern und Beschlägen aus unedlen Metallen	a b	159 −0,6	29 928 −1,9	3 703 +2,3	136 165 −1,4	616 534 +6,0	317 614 +6,7
25.9	Herstellung von sonstigen Metallwaren	a b	169 −7,7	25 902 −7,0	3 387 −0,7	107 603 −5,7	514 074 −9,2	247 016 −6,8

**Noch: 4. Betriebe, Beschäftigte, geleistete Arbeitsstunden, Entgelte und Umsatz
in Nordrhein-Westfalen nach Wirtschaftszweigen**

Systematik-Nr.	Wirtschaftszweig a = März 2025 b = Veränderung gegenüber gleichem Vorjahreszeitraum in %		Betriebe	Beschäftigte	Geleistete Arbeits- stunden	Entgelte	Gesamtumsatz	
							insgesamt	darunter Auslands- umsatz
			Anzahl		1 000	1 000 EUR		
26	Herstellung von Datenverarbeitungsgeräten, elektronischen und optischen Erzeugnissen	a	182	38 375	5 005	197 487	1 056 450	592 871
		b	-0,5	-4,6	-2,5	+0,2	+8,8	-0,5
26.3	Herstellung von Geräten und Einrichtungen der Telekommunikationstechnik	a	18	3 444	469	19 199	91 001	24 374
		b	-5,3	-17,0	-13,2	-7,3	-14,6	-40,1
26.5	Herstellung von Mess-, Kontroll-, Navigations- u. ä. Instrumenten und Vorrichtungen; Herstellung von Uhren	a	96	16 716	2 234	83 088	305 216	189 145
		b	+1,1	+1,6	+4,0	+7,2	+2,8	+9,0
27	Herstellung von elektrischen Ausrüstungen	a	279	77 935	10 784	394 880	1 736 546	894 108
		b	-3,1	-5,9	+9,8	-1,1	-4,5	-5,0
27.1	Herstellung von Elektromotoren, Generatoren, Transformatoren, Elektrizitätsverteilungs- und -schalteinrichtungen	a	110	23 661	3 967	111 990	522 235	251 753
		b	-5,2	-2,9	+28,9	-0,6	-4,4	+2,3
27.3	Herstellung von Kabeln und elektrischem Installations- material	a	62	26 126	3 295	133 017	647 266	347 235
		b	+3,3	-1,0	+9,2	+5,7	+7,9	+7,4
27.4	Herstellung von elektrischen Lampen und Leuchten	a	33	5 658	.	.	139 047	57 284
		b	-8,3	-6,4	.	.	-7,5	-10,6
27.5	Herstellung von Haushaltsgeräten	a	16	13 025	1 619	72 813	.	.
		b	-	-16,5	-7,0	-5,1	.	.
28	Maschinenbau	a	806	178 780	22 839	954 465	4 721 909	3 079 476
		b	-0,4	-0,5	+2,5	+1,4	+10,3	+11,9
28.1	Herstellung von nicht wirtschaftszweigspezifischen Maschinen	a	196	56 560	6 969	298 278	1 577 162	986 000
		b	-	-1,4	+3,6	+0,7	+10,7	+19,0
28.4	Herstellung von Werkzeugmaschinen	a	75	14 653	1 891	73 578	285 965	197 543
		b	+1,4	+0,7	+2,5	+1,4	+2,3	+2,4
28.9	Herstellung von Maschinen für sonstige bestimmte Wirtschaftszweige	a	254	47 832	6 173	263 473	1 331 653	959 054
		b	-	-0,8	+0,6	+2,6	+23,5	+25,5
29	Herstellung von Kraftwagen und Kraftwagenteilen	a	140	57 543	6 770	318 882	2 539 406	1 588 853
		b	-7,9	-10,1	-8,8	-12,6	-36,5	-47,0
29.1	Herstellung von Kraftwagen und Kraftwagenmotoren	a	7	20 067	2 165	125 909	1 647 527	1 101 664
		b	-	-1,9	-4,4	-5,6	.	.
29.2	Herstellung von Karosserien, Aufbauten und Anhängern	a	37	9 306	1 186	37 803	314 460	196 776
		b	-2,6	-10,0	-5,5	-6,9	.	.
29.3	Herstellung von Teilen und Zubehör für Kraftwagen	a	96	28 170	3 419	155 169	577 419	290 413
		b	-10,3	-15,3	-12,4	-18,8	-13,5	-13,1
30	Sonstiger Fahrzeugbau	a	34	8 776	1 161	42 900	362 663	165 467
		b	-2,9	+1,9	+4,2	+1,9	-2,5	+30,0
30.2	Schienenfahrzeugbau	a	14	.	.	.	272 046	117 307
		b	-6,7	.	.	.	-8,4	+29,2
31	Herstellung von Möbeln	a	130	24 108	3 011	87 538	579 275	222 741
		b	-2,3	-3,8	+2,2	-2,7	+6,4	+7,1
32	Herstellung von sonstigen Waren	a	86	12 100	1 581	50 281	193 361	76 343
		b	-	+1,1	+3,3	+4,9	-4,2	+6,5
32.4	Herstellung von Spielwaren	a	4	1 215	.	4 205	30 046	5 310
		b	-	-1,9	.	+5,8	+33,1	+24,7
32.5	Herstellung von medizinischen und zahnmedizinischen Apparaten und Materialien	a	59	8 493
		b	-	-0,1
33	Reparatur und Installation von Maschinen und Ausrüstungen	a	216	31 195	3 987	147 427	514 607	81 636
		b	+3,8	+1,7	+2,3	+5,6	+7,7	+5,1
33.1	Reparatur von Metallerzeugnissen, Maschinen und Ausrüstungen	a	130	19 561	2 500	91 467	311 182	56 792
		b	+7,4	+7,9	+8,4	+9,2	+7,5	+12,7
33.2	Installation von Maschinen und Ausrüstungen a. n. g.	a	86	11 634	1 487	55 960	203 425	24 844
		b	-1,1	-7,3	-6,5	+0,2	+8,0	-9,0
	Insgesamt	a	4 907	1 044 627	134 706	5 119 179	31 632 381	15 450 434
		b	-1,5	-2,0	+1,9	-	-1,5	-3,4

5. Umsatz in Nordrhein-Westfalen nach Wirtschaftszweigen

Systematik-Nr.	Wirtschaftszweig a = März 2025 b = Veränderung gegenüber gleichem Vorjahreszeitraum in %		Gesamtumsatz	Auslandsumsatz		Anteil Auslandsumsatz am Gesamtumsatz (Exportquote)
				insgesamt	darunter Eurozone	
				1 000 EUR		%
B	Bergbau und Gewinnung von Steinen und Erden	a
		b	.	.	.	x
05	Kohlenbergbau	a
		b	.	.	.	x
06	Gewinnung von Erdöl und Erdgas	a	–	–	–	–
		b	–	–	–	–
07	Erzbergbau	a
		b	.	.	.	x
08	Gewinnung von Steinen und Erden, sonstiger Bergbau	a	51 855	11 310	8 732	21,8
		b	+7,1	–7,6	+1,0	x
09	Erbringung von Dienstleistungen für den Bergbau und für die Gewinnung von Steinen und Erden	a	–	–	–	–
		b	–	–	–	–
C	Verarbeitendes Gewerbe	a
		b	.	.	.	x
10	Herstellung von Nahrungs- und Futtermitteln	a	3 462 419	771 084	579 431	22,3
		b	+3,2	+6,0	+7,1	x
10.1	Schlachten und Fleischverarbeitung	a	1 088 407	170 319	151 815	15,6
		b	–0,1	–3,9	+7,2	x
10.3	Obst- und Gemüseverarbeitung	a
		b	.	.	.	x
10.5	Milchverarbeitung	a	272 510	76 845	44 577	28,2
		b	+15,6	+12,2	+18,9	x
10.6	Mahl- und Schälmaschinen, Herstellung von Stärke und Stärkeerzeugnissen	a	128 965	49 933	35 743	38,7
		b	.	.	.	x
10.7	Herstellung von Back- und Teigwaren	a	463 967	56 501	41 891	12,2
		b	–3,8	+5,2	+1,8	x
10.8	Herstellung von sonstigen Nahrungsmitteln	a	902 815	248 943	168 860	27,6
		b	+10,1	+10,2	+5,6	x
11	Getränkeherstellung	a	339 097	22 054	9 077	6,5
		b	–6,5	–16,7	–36,7	x
12	Tabakverarbeitung	a
		b	.	.	.	x
13	Herstellung von Textilien	a	258 075	133 119	78 375	51,6
		b	–3,7	–3,2	+9,8	x
13.2	Weberei	a	53 057	.	17 423	.
		b	–2,4	.	–10,8	x
13.3	Veredlung von Textilien und Bekleidung	a	23 291	10 140	6 476	43,5
		b	+0,7	+2,6	–5,5	x
13.9	Herstellung von sonstigen Textilwaren	a	177 812	91 357	52 132	51,4
		b	–4,9	–1,9	+20,6	x
14	Herstellung von Bekleidung	a
		b	.	.	.	x
15	Herstellung von Leder, Lederwaren und Schuhen	a	57 433	19 753	15 655	34,4
		b	+3,3	+4,0	+4,9	x
16	Herstellung von Holz-, Flecht-, Korb- und Korkwaren (ohne Möbel)	a	287 964	79 660	51 820	27,7
		b	–2,2	–15,6	–19,3	x
17	Herstellung von Papier, Pappe und Waren daraus	a	653 586	283 299	189 793	43,3
		b	–	+0,1	+0,7	x
17.1	Herstellung von Holz- und Zellstoff, Papier, Karton und Pappe	a	210 675	125 766	78 380	59,7
		b	–8,3	–9,1	–9,7	x
17.2	Herstellung von Waren aus Papier, Karton und Pappe	a	442 911	157 533	111 413	35,6
		b	+4,4	+8,8	+9,7	x
18	Herstellung von Druckerzeugnissen; Vervielfältigung von bespielten Ton-, Bild- und Datenträgern	a	175 814	25 934	14 978	14,8
		b	–8,9	–6,4	–10,5	x

Noch: 5. Umsatz in Nordrhein-Westfalen nach Wirtschaftszweigen

Systematik-Nr.	Wirtschaftszweig a = März 2025 b = Veränderung gegenüber gleichem Vorjahreszeitraum in %	Gesamtumsatz	Auslandsumsatz		Anteil Auslandsumsatz am Gesamtumsatz (Exportquote)	
			insgesamt	darunter Eurozone		
			1 000 EUR			
19	Kokerei und Mineralölverarbeitung	a b x	
20	Herstellung von chemischen Erzeugnissen	a b	4 579 580 +0,5	2 808 403 +5,0	1 206 669 +3,9	61,3 x
20.1	Herstellung von chemischen Grundstoffen, Düngemitteln und Stickstoffverbindungen, Kunststoffen in Primärformen und synthetischem Kautschuk in Primärformen	a b	2 929 719 +5,5	1 840 849 +9,2	813 676 +5,3	62,8 x
20.3	Herstellung von Anstrichmitteln, Druckfarben und Kitt	a b	338 367 -0,5	163 614 -3,8	103 734 -0,9	48,4 x
20.4	Herstellung von Seifen, Wasch-, Reinigungs- und Kör- perpflegemitteln sowie von Duftstoffen	a b	375 460 -30,1	126 747 -47,0	90 452 -33,8	33,8 x
20.5	Herstellung von sonstigen chemischen Erzeugnissen	a b	613 025 +22,3	398 917 +37,0	190 641 +41,3	65,1 x
21	Herstellung von pharmazeutischen Erzeugnissen	a b	1 230 018 +49,3	1 000 931 +57,6	141 864 +29,9	81,4 x
22	Herstellung von Gummi- und Kunststoffwaren	a b	1 311 471 -0,2	578 124 -0,9	348 869 -2,4	44,1 x
22.1	Herstellung von Gummiwaren	a b	182 762 -1,6	102 900 -1,6	56 991 -5,7	56,3 x
22.2	Herstellung von Kunststoffwaren	a b	1 128 709 -	475 224 -0,7	291 877 -1,7	42,1 x
23	Herstellung von Glas und Glaswaren, Keramik, Verarbeitung von Steinen und Erden	a b	588 406 -1,8	221 314 +2,9	128 091 +3,7	37,6 x
23.1	Herstellung von Glas und Glaswaren	a b	164 222 -4,8	87 539 +5,7	55 816 -1,4	53,3 x
23.5	Herstellung von Zement, Kalk und gebranntem Gips	a b	135 180 +3,5	28 777 +2,0	25 247 +16,2	21,3 x
23.6	Herstellung von Erzeugnissen aus Beton, Zement und Gips	a b	101 191 -4,2	12 593 -13,3	8 736 -22,0	12,4 x
23.9	Herstellung von Schleifkörpern und Schleifmitteln auf Unterlage sowie sonstigen Erzeugnissen aus nichtmetallischen Mineralien a. n. g.	a b	88 634 -5,5	37 772 -14,2	18 537 -5,2	42,6 x
24	Metallerzeugung und -bearbeitung	a b	3 598 468 +1,5	1 493 276 +3,1	805 211 -1,5	41,5 x
24.2	Herstellung von Stahlrohren, Rohrform-, Rohrver- schluss- und Rohrverbindungsstücken aus Stahl	a b	361 775 +15,1	236 323 +31,4	73 296 -8,4	65,3 x
24.3	Sonstige erste Bearbeitung von Eisen und Stahl	a b	424 367 -9,5	192 535 -9,3	116 269 -7,8	45,4 x
24.4	Erzeugung und erste Bearbeitung von NE-Metallen	a b	940 590 +4,4	410 984 +5,4	262 327 +4,5	43,7 x
24.5	Gießereien	a b	389 120 -4,0	186 777 +5,8	81 862 -13,0	48,0 x
25	Herstellung von Metallerzeugnissen	a b	2 545 490 +2,9	1 035 551 +1,9	619 298 +0,1	40,7 x
25.1	Stahl- und Leichtmetallbau	a b	366 921 -4,6	88 811 -11,5	60 142 -10,9	24,2 x
25.5	Herstellung von Schmiede-, Press-, Zieh- und Stanzteilen, gewalzten Ringen und pulvermetallur- gischen Erzeugnissen	a b	615 721 +7,2	269 735 +9,7	167 640 +6,3	43,8 x
25.6	Oberflächenveredlung und Wärmebehandlung; Mechanik a. n. g.	a b	308 866 +13,4	74 253 +34,6	45 726 +35,1	24,0 x
25.7	Herstellung von Schneidwaren, Werkzeugen, Schlössern und Beschlägen aus unedlen Metallen	a b	616 534 +6,0	317 614 +6,7	175 494 +5,0	51,5 x
25.9	Herstellung von sonstigen Metallwaren	a b	514 074 -9,2	247 016 -6,8	152 049 -10,8	48,1 x

Noch: 5. Umsatz in Nordrhein-Westfalen nach Wirtschaftszweigen

Systematik-Nr.	Wirtschaftszweig a = März 2025 b = Veränderung gegenüber gleichem Vorjahreszeitraum in %		Gesamtumsatz	Auslandsumsatz		Anteil Auslandsumsatz am Gesamtumsatz (Exportquote)
				insgesamt	darunter Eurozone	
			1 000 EUR			%
26	Herstellung von Datenverarbeitungsgeräten, elektronischen und optischen Erzeugnissen	a	1 056 450	592 871	237 946	56,1
		b	+8,8	-0,5	+2,8	x
26.3	Herstellung von Geräten und Einrichtungen der Telekommunikationstechnik	a	91 001	24 374	13 296	26,8
		b	-14,6	-40,1	-51,1	x
26.5	Herstellung von Mess-, Kontroll-, Navigations- u. ä. Instrumenten und Vorrichtungen; Herstellung von Uhren	a	305 216	189 145	74 193	62,0
		b	+2,8	+9,0	+14,4	x
27	Herstellung von elektrischen Ausrüstungen	a	1 736 546	894 108	408 551	51,5
		b	-4,5	-5,0	-10,1	x
27.1	Herstellung von Elektromotoren, Generatoren, Transformatoren, Elektrizitätsverteilungs- und -schalteinrichtungen	a	522 235	251 753	109 831	48,2
		b	-4,4	+2,3	-12,6	x
27.3	Herstellung von Kabeln und elektrischem Installations- material	a	647 266	347 235	148 983	53,6
		b	+7,9	+7,4	+7,1	x
27.4	Herstellung von elektrischen Lampen und Leuchten	a	139 047	57 284	37 643	41,2
		b	-7,5	-10,6	+2,5	x
27.5	Herstellung von Haushaltsgeräten	a
		b	.	.	.	x
28	Maschinenbau	a	4 721 909	3 079 476	1 034 575	65,2
		b	+10,3	+11,9	+5,2	x
28.1	Herstellung von nicht wirtschaftszweigspezifischen Maschinen	a	1 577 162	986 000	351 412	62,5
		b	+10,7	+19,0	+9,7	x
28.4	Herstellung von Werkzeugmaschinen	a	285 965	197 543	70 431	69,1
		b	+2,3	+2,4	+42,9	x
28.9	Herstellung von Maschinen für sonstige bestimmte Wirtschaftszweige	a	1 331 653	959 054	282 994	72,0
		b	+23,5	+25,5	+36,0	x
29	Herstellung von Kraftwagen und Kraftwagenteilen	a	2 539 406	1 588 853	673 864	62,6
		b	-36,5	-47,0	-45,0	x
29.1	Herstellung von Kraftwagen und Kraftwagenmotoren	a	1 647 527	1 101 664	426 018	66,9
		b	.	.	.	x
29.2	Herstellung von Karosserien, Aufbauten und Anhängern	a	314 460	196 776	83 422	62,6
		b	.	.	.	x
29.3	Herstellung von Teilen und Zubehör für Kraftwagen	a	577 419	290 413	164 424	50,3
		b	-13,5	-13,1	-6,1	x
30	Sonstiger Fahrzeugbau	a	362 663	165 467	66 133	45,6
		b	-2,5	+30,0	+34,1	x
30.2	Schienenfahrzeugbau	a	272 046	117 307	41 494	43,1
		b	-8,4	+29,2	+41,2	x
31	Herstellung von Möbeln	a	579 275	222 741	155 548	38,5
		b	+6,4	+7,1	+2,0	x
32	Herstellung von sonstigen Waren	a	193 361	76 343	41 010	39,5
		b	-4,2	+6,5	-17,8	x
32.4	Herstellung von Spielwaren	a	30 046	5 310	.	17,7
		b	+33,1	+24,7	.	x
32.5	Herstellung von medizinischen und zahnmedizinischen Apparaten und Materialien	a	.	.	24 466	.
		b	.	.	-34,4	x
33	Reparatur und Installation von Maschinen und Ausrüstungen	a	514 607	81 636	46 679	15,9
		b	+7,7	+5,1	-2,4	x
33.1	Reparatur von Metallerzeugnissen, Maschinen und Ausrüstungen	a	311 182	56 792	35 769	18,3
		b	+7,5	+12,7	+32,3	x
33.2	Installation von Maschinen und Ausrüstungen a. n. g.	a	203 425	24 844	10 909	12,2
		b	+8,0	-9,0	-47,5	x
	Insgesamt	a	31 632 381	15 450 434	7 101 528	48,8
		b	-1,5	-3,4	-6,4	x

**6. Betriebe, Beschäftigte, geleistete Arbeitsstunden, Entgelte und Umsatz des Verarbeitenden Gewerbes
sowie des Bergbaus und der Gewinnung von Steinen und Erden nach Verwaltungsbezirken
Berichtsmonat März 2025**

Verwaltungsbezirk	Betriebe	Beschäftigte	Geleistete Arbeits- stunden	Entgelte	Gesamtumsatz	
					insgesamt	darunter Auslands- umsatz
	Anzahl		1 000	1 000 EUR		
Kreisfreie Städte						
Düsseldorf	73	24 872	3 150	160 829	901 284	489 092
Duisburg	51	28 654	3 453	146 342	1 051 205	338 538
Essen	60	10 775	1 378	56 495	337 158	188 059
Krefeld	58	16 810	2 111	88 327	734 274	405 958
Mönchengladbach	61	12 969	1 611	66 534	312 151	146 448
Mülheim a. d. Ruhr	32	8 666	1 081	48 341	182 424	109 417
Oberhausen	32	5 811	760	31 950	166 835	108 234
Remscheid	71	12 258	1 660	65 415	342 493	186 488
Solingen	58	8 321	1 093	33 003	173 317	92 742
Wuppertal	76	19 093	2 529	110 229	352 331	203 902
Kreise						
Kleve	82	11 716	1 536	49 377	368 664	193 615
Mettmann	174	31 368	4 156	188 397	1 062 398	624 413
Rhein-Kreis Neuss	77	21 721	2 814	126 388	1 111 100	705 850
Viersen	94	11 856	1 563	50 352	321 973	131 652
Wesel	87	16 873	2 174	92 110	569 106	258 994
Regierungsbezirk Düsseldorf	1 086	241 763	31 066	1 314 088	7 986 714	4 183 401
Kreisfreie Städte						
Bonn	27	5 385	671	35 089	105 622	60 442
Köln	114	46 330	5 859	258 078	2 269 912	1 290 653
Leverkusen	29	17 337	2 194	136 737	1 271 411	1 057 612
Kreise						
Städteregion Aachen	142	27 232	3 486	155 988	847 643	392 508
darunter kreisfreie Stadt Aachen	54	12 213	1 502	67 838	411 661	170 855
Düren	78	13 092	1 729	65 977	337 608	179 160
Rhein-Erft-Kreis	71	17 882	2 347	120 962	964 595	447 369
Euskirchen	44	8 512	1 105	39 825	212 301	88 418
Heinsberg	64	10 532	1 298	42 172	323 906	106 423
Oberbergischer Kreis	144	28 148	3 678	135 546	722 079	357 427
Rheinisch-Bergischer Kreis	56	11 068	1 455	53 952	243 186	148 561
Rhein-Sieg-Kreis	130	20 949	2 680	92 176	478 071	216 610
Regierungsbezirk Köln	899	206 467	26 503	1 136 501	7 776 334	4 345 184
Kreisfreie Städte						
Bottrop	18	3 266	451	15 255	68 080	42 138
Gelsenkirchen	32	6 397	849	39 218	281 448	71 728
Münster	39	8 629	1 178	45 606	233 262	114 438

Noch: **6. Betriebe, Beschäftigte, geleistete Arbeitsstunden, Entgelte und Umsatz des Verarbeitenden Gewerbes sowie des Bergbaus und der Gewinnung von Steinen und Erden nach Verwaltungsbezirken**
Berichtsmonat März 2025

Verwaltungsbezirk	Betriebe	Beschäftigte	Geleistete Arbeits- stunden	Entgelte	Gesamtumsatz	
					insgesamt	darunter Auslands- umsatz
	Anzahl	1 000	1 000 EUR			
Kreise						
Borken	213	34 199	4 424	144 509	844 187	325 685
Coesfeld	78	12 726	1 726	51 116	372 865	117 407
Recklinghausen	99	21 935	2 906	104 798	766 770	359 162
Steinfurt	178	33 414	4 281	139 000	942 480	398 910
Warendorf	101	26 249	3 401	127 592	552 234	219 790
Regierungsbezirk Münster	758	146 815	19 215	667 093	4 061 326	1 649 259
Kreisfreie Stadt						
Bielefeld	81	18 715	2 270	86 039	405 721	131 816
Kreise						
Gütersloh	209	63 362	8 366	255 513	1 849 890	842 319
Herford	130	24 267	3 912	95 333	596 273	225 909
Höxter	52	7 659	942	27 737	154 882	46 199
Lippe	113	27 613	3 371	124 178	620 309	336 311
Minden-Lübbecke	140	28 848	3 767	124 467	609 586	226 103
Paderborn	120	24 373	3 040	104 757	515 217	227 735
Regierungsbezirk Detmold	845	194 837	25 668	818 024	4 751 878	2 036 391
Kreisfreie Städte						
Bochum	65	12 114	1 557	68 065	285 638	104 926
Dortmund	86	18 020	2 271	90 472	556 364	290 390
Hagen	62	10 701	1 294	49 203	351 145	127 152
Hamm	41	7 877	1 044	32 926	226 977	80 149
Herne	19	4 008	511	18 493	75 907	50 295
Kreise						
Ennepe-Ruhr-Kreis	140	23 090	2 861	110 195	588 434	288 996
Hochsauerlandkreis	139	26 380	3 344	111 256	601 925	221 915
Märkischer Kreis	292	51 704	6 556	236 955	1 265 868	605 374
Olpe	116	22 284	2 760	96 342	648 245	229 403
Siegen-Wittgenstein	141	29 253	3 824	139 908	1 013 087	653 397
Soest	113	27 531	3 538	127 674	825 706	350 385
Unna	105	21 783	2 693	101 984	616 832	233 816
Regierungsbezirk Arnsberg	1 319	254 745	32 254	1 183 472	7 056 128	3 236 198
Land Nordrhein-Westfalen	4 907	1 044 627	134 706	5 119 179	31 632 381	15 450 434

7. Betriebe, Beschäftigte und Umsatz in Nordrhein-Westfalen nach fachlichen Betriebsteilen

Systematik-Nr.	Wirtschaftszweig a = März 2025 b = Veränderung gegenüber gleichem Vorjahreszeitraum in %		Betriebs- teile	Beschäftigte	Umsatz		
					insgesamt	darunter Auslandsumsatz	
			Anzahl		1 000 EUR		%
B	Bergbau und Gewinnung von Steinen und Erden	a	44	4 344	70 254	13 507	19,2
		b	+4,8	-3,1	+0,1	-10,9	x
05	Kohlenbergbau	a	7	2 547	.	.	.
		b	-12,5	-7,8	.	.	x
06	Gewinnung von Erdöl und Erdgas	a	—	—	—	—	—
		b	—	—	—	—	—
07	Erzbergbau	a	1
		b	—	.	.	.	x
08	Gewinnung von Steinen und Erden, sonstiger Bergbau	a	36	.	42 276	.	.
		b	+9,1	.	+4,0	.	x
09	Erbringung von Dienstleistungen für den Bergbau und für die Gewinnung von Steinen und Erden	a	—	—	—	—	—
		b	—	—	—	—	—
C	Verarbeitendes Gewerbe	a	7 262	998 066	27 269 186	13 124 374	48,1
		b	-1,1	-1,9	+3,7	+7,0	x
10	Herstellung von Nahrungs- und Futtermitteln	a	619	99 329	3 159 928	679 982	21,5
		b	+2,0	+6,9	+3,2	+5,2	x
10.1	Schlachten und Fleischverarbeitung	a	121	29 586	1 059 011	170 598	16,1
		b	-4,0	-0,3	+0,1	-3,9	x
10.3	Obst- und Gemüseverarbeitung	a	53	5 488	281 555	57 245	20,3
		b	—	-1,3	+2,6	-1,8	x
10.5	Milchverarbeitung	a	21	3 586	208 343	39 776	19,1
		b	—	+3,3	+17,9	+16,3	x
10.6	Mahl- und Schälmühlen, Herstellung von Stärke und Stärkeerzeugnissen	a	25	2 170	113 896	40 740	35,8
		b	+4,2	-1,1	-1,6	+0,8	x
10.7	Herstellung von Back- und Teigwaren	a	192	23 774	399 630	40 153	10,0
		b	+2,1	+1,8	-2,9	+4,2	x
10.8	Herstellung von sonstigen Nahrungsmitteln	a	156	30 314	848 003	232 414	27,4
		b	+8,3	+24,9	+7,3	+7,3	x
11	Getränkeherstellung	a	83	9 059	369 328	31 925	8,6
		b	+2,5	+1,2	-6,0	-9,3	x
12	Tabakverarbeitung	a	3	645	23 693	10 376	43,8
		b	—	-0,3	-6,3	+1,8	x
13	Herstellung von Textilien	a	127	12 754	236 796	118 214	49,9
		b	-5,2	-4,7	-2,5	-3,4	x
13.2	Weberei	a	23	2 603	45 126	26 125	57,9
		b	-4,2	-2,7	-4,3	-10,0	x
13.3	Veredlung von Textilien und Bekleidung	a	15	1 363	23 141	10 497	45,4
		b	-6,3	-3,7	+4,6	+6,7	x
13.9	Herstellung von sonstigen Textilwaren	a	83	8 534	164 153	78 646	47,9
		b	-5,7	-5,5	-2,8	-2,6	x
14	Herstellung von Bekleidung	a	26	3 873	96 137	37 724	39,2
		b	-3,7	-4,3	-1,0	-8,1	x
15	Herstellung von Leder, Lederwaren und Schuhen	a	16	1 579	51 611	16 581	32,1
		b	+6,7	-8,8	+3,9	+2,7	x
16	Herstellung von Holz-, Flecht-, Korb- und Korkwaren (ohne Möbel)	a	99	11 294	268 321	74 449	27,7
		b	—	-3,2	-1,9	-16,3	x
17	Herstellung von Papier, Pappe und Waren daraus	a	161	23 563	620 640	270 353	43,6
		b	-0,6	-2,4	+0,3	+0,7	x
17.1	Herstellung von Holz- und Zellstoff, Papier, Karton und Pappe	a	42	6 022	205 061	125 557	61,2
		b	-2,3	-3,8	-7,1	-8,0	x
17.2	Herstellung von Waren aus Papier, Karton und Pappe	a	119	17 541	415 579	144 795	34,8
		b	—	-1,9	+4,3	+9,7	x
18	Herstellung von Druckerzeugnissen; Vervielfältigung von bespielten Ton-, Bild- und Datenträgern	a	115	11 789	179 991	26 926	15,0
		b	-5,0	-4,3	-8,0	-7,4	x

Noch: 7. Betriebe, Beschäftigte und Umsatz in Nordrhein-Westfalen nach fachlichen Betriebsteilen

Systematik-Nr.	Wirtschaftszweig a = März 2025 b = Veränderung gegenüber gleichem Vorjahreszeitraum in %		Betriebs- teile	Beschäftigte	Umsatz		
					insgesamt	darunter Auslandsumsatz	
			Anzahl			1 000 EUR	
19	Kokerei und Mineralölverarbeitung	a b	26 -3,7	5 088 -0,8	615 625 -17,5	181 682 -15,8	29,5 x
20	Herstellung von chemischen Erzeugnissen	a b	573 -0,5	93 405 -1,4	3 716 297 +4,6	2 301 922 +7,4	61,9 x
20.1	Herstellung von chemischen Grundstoffen, Düngemitteln und Stickstoffverbindungen, Kunststoffen in Primärformen und synthetischem Kautschuk in Primärformen	a b	274 -1,1	52 215 -5,6	2 474 049 +4,7	1 584 048 +6,3	64,0 x
20.3	Herstellung von Anstrichmitteln, Druckfarben und Kitten	a b	53 -5,4	8 474 -0,4	276 920 -3,7	129 793 -3,0	46,9 x
20.4	Herstellung von Seifen, Wasch-, Reinigungs- und Körper- pflegemitteln sowie von Duftstoffen	a b	88 +2,3	15 489 +20,6	349 839 +2,2	158 090 +4,9	45,2 x
20.5	Herstellung von sonstigen chemischen Erzeugnissen	a b	141 +0,7	14 627 -4,7	513 129 +3,2	334 924 +7,8	65,3 x
21	Herstellung von pharmazeutischen Erzeugnissen	a b	66 +3,1	13 460 +2,3	1 100 236 +48,3	913 426 +53,8	83,0 x
22	Herstellung von Gummi- und Kunststoffwaren	a b	564 -2,4	62 020 -2,9	1 178 533 +2,5	541 104 +3,3	45,9 x
22.1	Herstellung von Gummiwaren	a b	52 -1,9	6 276 -6,5	156 803 -2,8	91 591 -0,9	58,4 x
22.2	Herstellung von Kunststoffwaren	a b	512 -2,5	55 744 -2,5	1 021 730 +3,4	449 512 +4,2	44,0 x
23	Herstellung von Glas und Glaswaren, Keramik, Verarbeitung von Steinen und Erden	a b	210 -4,1	23 956 -3,9	507 499 -2,4	184 489 +0,3	36,4 x
23.1	Herstellung von Glas und Glaswaren	a b	57 -5,0	8 629 -8,4	151 476 -2,1	81 906 +9,8	54,1 x
23.5	Herstellung von Zement, Kalk und gebranntem Gips	a b	23 +4,5	2 163 +3,0	115 438 +4,1	25 876 -0,9	22,4 x
23.6	Herstellung von Erzeugnissen aus Beton, Zement und Gips	a b	61 -3,2	5 588 +0,4	93 372 -4,7	11 435 -19,0	12,2 x
23.9	Herstellung von Schleifkörpern und Schleifmitteln auf Unterlage sowie sonstigen Erzeugnissen aus nichtmetallischen Mineralien a. n. g.	a b	33 -13,2	3 450 -6,9	72 577 -7,4	31 506 -16,3	43,4 x
24	Metallerzeugung und -bearbeitung	a b	395 -3,4	88 280 -3,0	3 293 942 +1,6	1 402 797 +5,3	42,6 x
24.2	Herstellung von Stahlrohren, Rohrform-, Rohrver- schluss- und Rohrverbindungsstücken aus Stahl	a b	45 -4,3	9 998 -2,5	333 661 +17,0	228 111 +30,6	68,4 x
24.3	Sonstige erste Bearbeitung von Eisen und Stahl	a b	102 -3,8	11 176 -4,5	414 870 -3,9	191 439 -0,4	46,1 x
24.4	Erzeugung und erste Bearbeitung von NE-Metallen	a b	96 -2,0	18 496 -2,1	911 466 +10,0	399 308 +13,4	43,8 x
24.5	Gießereien	a b	105 -3,7	17 334 -5,5	308 055 -3,4	151 294 +8,6	49,1 x
25	Herstellung von Metallerzeugnissen	a b	1 197 -2,5	124 738 -2,6	2 286 765 +0,2	923 503 -1,0	40,4 x
25.1	Stahl- und Leichtmetallbau	a b	209 -2,8	18 856 -1,9	334 736 -3,1	82 832 -11,6	24,7 x
25.5	Herstellung von Schmiede-, Press-, Zieh- und Stanzteilen, gewalzten Ringen und pulvermetallur- gischen Erzeugnissen	a b	182 -3,2	25 588 -4,2	543 682 -0,6	234 167 -1,3	43,1 x
25.6	Oberflächenveredlung und Wärmebehandlung; Mechanik a. n. g.	a b	266 -	21 600 -0,9	292 065 +1,7	66 416 +6,5	22,7 x
25.7	Herstellung von Schneidwaren, Werkzeugen, Schlössern und Beschlägen aus unedlen Metallen	a b	244 -1,6	29 568 -2,6	529 421 +0,5	280 538 +5,2	53,0 x
25.9	Herstellung von sonstigen Metallwaren	a b	252 -6,0	25 448 -3,7	468 720 -5,4	221 357 -4,1	47,2 x

Noch: 7. Betriebe, Beschäftigte und Umsatz in Nordrhein-Westfalen nach fachlichen Betriebsteilen

Systematik-Nr.	Wirtschaftszweig a = März 2025 b = Veränderung gegenüber gleichem Vorjahreszeitraum in %		Betriebs- teile	Beschäftigte	Umsatz		
					insgesamt	darunter Auslandsumsatz	
			Anzahl		1 000 EUR	%	
26	Herstellung von Datenverarbeitungsgeräten, elektronischen und optischen Erzeugnissen	a b	247 -2,4	33 348 -6,1	843 317 +5,3	459 215 -8,1	54,5 x
26.3	Herstellung von Geräten und Einrichtungen der Telekommunikationstechnik	a b	26 -7,1	3 008 -19,1	71 057 -15,6	15 480 -46,1	21,8 x
26.5	Herstellung von Mess-, Kontroll-, Navigations- u. ä. Instru- menten und Vorrichtungen; Herstellung von Uhren	a b	126 -0,8	16 140 -0,5	264 318 +0,5	163 814 +5,9	62,0 x
27	Herstellung von elektrischen Ausrüstungen	a b	403 -1,9	75 429 -3,8	1 368 951 +2,1	702 806 +6,4	51,3 x
27.1	Herstellung von Elektromotoren, Generatoren, Transformatoren, Elektrizitätsverteilungs- und -schalteinrichtungen	a b	152 -3,2	20 653 -0,9	417 925 -2,9	190 757 +7,5	45,6 x
27.3	Herstellung von Kabeln und elektrischem Installations- material	a b	84 -	26 611 -2,7	453 959 +7,0	244 742 +7,4	53,9 x
27.4	Herstellung von elektrischen Lampen und Leuchten	a b	42 -2,3	7 778 -4,4	135 677 -4,9	62 952 -10,6	46,4 x
27.5	Herstellung von Haushaltsgeräten	a b	24 -	10 447 -8,0	139 003 -10,7	83 076 -12,0	59,8 x
28	Maschinenbau	a b	1 130 +0,4	164 653 -0,2	4 059 459 +8,5	2 667 487 +11,3	65,7 x
28.1	Herstellung von nicht wirtschaftszweigspezifischen Maschinen	a b	266 -	53 225 +0,1	1 355 915 +9,4	814 149 +16,5	60,0 x
28.4	Herstellung von Werkzeugmaschinen	a b	102 -1,0	15 873 +15,5	278 231 +9,4	203 441 +14,2	73,1 x
28.9	Herstellung von Maschinen für sonstige bestimmte Wirt- schaftszweige	a b	380 +2,2	42 788 -6,0	1 162 741 +16,5	875 259 +21,5	75,3 x
29	Herstellung von Kraftwagen und Kraftwagenteilen	a b	177 -5,3	57 848 -9,6	1 595 443 +2,6	980 409 -0,3	61,5 x
29.1	Herstellung von Kraftwagen und Kraftwagenmotoren	a b	9 -10,0	17 396 -5,7	640 424 +10,5	446 561 -	69,7 x
29.2	Herstellung von Karosserien, Aufbauten und Anhängern	a b	41 -	9 342 -2,1	289 329 +9,3	181 888 +16,4	62,9 x
29.3	Herstellung von Teilen und Zubehör für Kraftwagen	a b	127 -6,6	31 110 -13,6	665 690 -6,4	351 960 -7,5	52,9 x
30	Sonstiger Fahrzeugbau	a b	48 -2,0	8 726 +2,7	358 381 -5,2	166 259 +22,3	46,4 x
30.2	Schienenfahrzeugbau	a b	16 -5,9	5 361 +0,8	271 593 -9,0	118 103 +26,7	43,5 x
31	Herstellung von Möbeln	a b	163 -1,8	23 785 -4,0	533 973 +4,2	204 727 +4,7	38,3 x
32	Herstellung von sonstigen Waren	a b	102 -	10 730 -1,5	156 942 -7,6	64 970 +10,3	41,4 x
32.4	Herstellung von Spielwaren	a b	4 -	. .	26 899 +19,1	4 279 +0,5	15,9 x
32.5	Herstellung von medizinischen und zahnmedizinischen Apparaten und Materialien	a b	70 -1,4	7 552 -1,8	96 859 -17,3	44 664 +8,3	46,1 x
33	Reparatur und Installation von Maschinen und Ausrüstungen	a b	712 +1,3	38 715 -1,6	647 378 +7,5	163 049 +9,4	25,2 x
33.1	Reparatur von Metallerzeugnissen, Maschinen und Ausrüstungen	a b	477 +2,1	23 725 +2,9	382 238 +5,6	89 243 +11,0	23,3 x
33.2	Installation von Maschinen und Ausrüstungen a. n. g.	a b	235 -0,4	14 990 -7,8	265 140 +10,4	73 806 +7,6	27,8 x
	Insgesamt	a b	7 306 -1,1	1 002 410 -1,9	27 339 440 +3,7	13 137 881 +7,0	48,1 x

Veröffentlichungen zur Entwicklung und Struktur im Verarbeitenden Gewerbe sowie im Bergbau und bei der Gewinnung von Steinen und Erden

Betriebsergebnisse

– monatlich

Inhalt: Betriebe, Beschäftigte, Arbeitsstunden, Entgelte und Umsätze in Nordrhein-Westfalen nach Wirtschaftszweigen und nach Regierungsbezirken sowie kreisfreien Städten und Kreisen insgesamt; aktuellste Produktions- und Auftragseingangsindizes nach Wirtschaftszweigen in Nordrhein-Westfalen. Betriebe, Beschäftigte und Umsatz in Nordrhein-Westfalen nach fachlichen Betriebsteilen.

Artikelnummer: E133

– jährlich

Inhalt: Betriebe, Beschäftigte, Arbeitsstunden, Entgelte und Umsätze in Nordrhein-Westfalen nach Wirtschaftszweigen und nach Regierungsbezirken sowie kreisfreien Städten und Kreisen. Betriebe, Beschäftigte, Entgelte und Umsatz in Nordrhein-Westfalen nach Wirtschaftszweigen und Größenklassen.

Artikelnummer: E123

Produktion

Inhalt: Zum Absatz bestimmte Produktion, nach Güterabteilungen und Güterklassen.

Artikelnummer: E153

Weitere Auskünfte zu diesen Veröffentlichungen erteilt Ihnen gerne der statistische Auskunftsdienst unter der Telefon-Nr. 0211 9449-2495 oder per E-Mail unter statistik-info@it.nrw.de.